

DIGITALES ARCHIV

ZBW – Leibniz-Informationszentrum Wirtschaft
ZBW – Leibniz Information Centre for Economics

Periodical Part

Ročenka dopravy, pôšt a telekomunikácií ; 22.2015

Provided in Cooperation with:

Statistical Office of the Slovak Republic, Bratislava

Reference: Ročenka dopravy, pôšt a telekomunikácií ; 22.2015 (2015).

This Version is available at:

<http://hdl.handle.net/11159/1024>

Kontakt/Contact

ZBW – Leibniz-Informationszentrum Wirtschaft/Leibniz Information Centre for Economics
Düsternbrooker Weg 120
24105 Kiel (Germany)
E-Mail: [rights\[at\]zbw.eu](mailto:rights[at]zbw.eu)
<https://www.zbw.eu/econis-archiv/>

Standard-Nutzungsbedingungen:

Dieses Dokument darf zu eigenen wissenschaftlichen Zwecken und zum Privatgebrauch gespeichert und kopiert werden. Sie dürfen dieses Dokument nicht für öffentliche oder kommerzielle Zwecke vervielfältigen, öffentlich ausstellen, aufführen, vertreiben oder anderweitig nutzen. Sofern für das Dokument eine Open-Content-Lizenz verwendet wurde, so gelten abweichend von diesen Nutzungsbedingungen die in der Lizenz gewährten Nutzungsrechte.

<https://zbw.eu/econis-archiv/termsfuse>

Terms of use:

This document may be saved and copied for your personal and scholarly purposes. You are not to copy it for public or commercial purposes, to exhibit the document in public, to perform, distribute or otherwise use the document in public. If the document is made available under a Creative Commons Licence you may exercise further usage rights as specified in the licence.

Štatistický úrad Slovenskej republiky

Číslo: 840-0247/2015

Kód: 061415
Okruh: Doprava
Dátum: December 2015

Ročenka dopravy, pôšt a telekomunikácií 2015

*YEARBOOK OF TRANSPORT, POSTS
AND TELECOMMUNICATIONS
IN 2015*

Sekcia podnikových štatistík
Generálna riaditeľka sekcie: Libuša Kolesárová
Odbor prierezových štatistík
Kontaktná osoba: J. Lüttmerdingová tel.: +421 2 50236 268
e-mail: jana.luttmerdingova@statistics.sk

Autori publikácie: Jana Lüttmerdingová
Ivana Hamanová
Margita Pálinkášová

Štatistický úrad Slovenskej republiky

Informačný servis

Miletičova 3

824 67 Bratislava

Fax.: +421 2 55561 361

Tel. : +421 2 50236 335

www.statistics.sk / Produkty / Publikácie

Rozmnožovanie obsahu tejto publikácie, ako aj jednotlivých častí, v pôvodnej alebo upravenej podobe pre komerčné účely a nie pre vlastnú potrebu, je možné len s písomným súhlasom Štatistického úradu SR. Údaje, ktoré sú obsahom tejto publikácie, je možné použiť len s uvedením zdroja.

Copying contents of this publication either whole or its single parts, both in original and adjusted form for commercial purpose and not for own use is possible only unless the Statistical Office of the Slovak Republic gives written permission. Data of this publication can be used only with identification of the source.

ISBN 978-80-8121-391-5

PREDSLOV

Predkladáme Vám v poradí už dvadsiaty druhý zväzok Ročenky dopravy, pôšt a telekomunikácií, ktorá je súčasťou publikačného systému Štatistického úradu Slovenskej republiky.

Ročenka je rozdelená do 13 kapitol, ktoré poskytujú súhrnné informácie o doprave, informácie o železničnej, cestnej, vnútrozemskej vodnej, mestskej hromadnej, leteckej, potrubnej doprave, o zamestnanosti v doprave, o vozovom parku a o nehodách na cestách SR. V kapitole Časové rady sú uvedené údaje za vybrané ukazovatele v doprave a poštách. V kapitole o medzinárodnej štatistike uvádzame medzinárodné porovnanie Slovenskej republiky s krajinami Európy za vybrané dopravné ukazovatele. Kapitola pošty a telekomunikácie obsahuje súhrnné informácie o poštách, telekomunikáciách a zamestnanosti.

Do ročenky boli použité údaje zo štatistických zisťovaní vykonávaných ŠÚ SR, zo štatistických zisťovaní vykonávaných Ministerstvom dopravy, výstavby a regionálneho rozvoja SR a z podkladov Ministerstva vnútra SR (Prezídium policajného zboru).

PREFACE

We are presenting to you the 22th volume of the Yearbook of Transport, Posts and Telecommunications, which is the part of the publication system of the Statistical Office of the Slovak Republic.

The Yearbook is divided into 13 chapters providing the comprehensive information about railway, road, inland waterway, city transport, air and pipeline transport, about employment in transport, fleet of vehicles and road accidents in the Slovak Republic. In chapter Time series introduced the data for selected indicators in transport and posts. International comparison of the Slovak Republic with the European countries for selected indicators on transport is presented in the chapter on international statistics. Chapter „Post and telecommunication“ covers comprehensive information about posts, telecommunications and employment.

In the Yearbook there were applied the data of the state statistical surveys SO SR, state statistical surveys of the Ministry of Transport, construction and regional development of the SR and records of the Ministry of Interior of the SR (Police Headquarters).

OBSAH

CONTENTS

	strana page
ZÁKLADNÉ UKAZOVATELE ZA DOPRAVU BASIC INDICATORS FOR TRANSPORT	11
I. 1 - 1. Preprava tovaru nákladnou dopravou Transport of goods by freight transport	13
I. 1 - 2. Výkony nákladnej dopravy Performances of freight transport	13
I. 1 - 3. Priemerná prepravná vzdialenosť nákladnej dopravy Average transport distance of freight transport	13
I. 1 - 4. Preprava osôb Transport of passengers	14
I. 1 - 5. Výkony osobnej dopravy Performances of passenger transport	14
I. 1 - 6. Priemerná prepravná vzdialenosť osobnej dopravy Average transport distance of passenger transport	14
I. 1 - 7. Základné údaje o dopravnej infraštruktúre Basic data on transport network	15
I. 1 - 8. Spotreba palív a elektriny Consumption of fuels and electricity	15
I. 1 - 9. Investície do dopravnej infraštruktúry v bežných cenách Investment of transport infrastructure in current prices	16
ŽELEZNIČNÁ DOPRAVA RAILWAY TRANSPORT	17
II. 1 - 1. Dĺžka železničných tratí Length of railways	18
II. 1 - 2. Stavy vozového parku v železničnej doprave The states of fleet in railway transport	18
II. 1 - 3. Vybrané ukazovatele železničnej dopravy Selected indicators of railway transport	19
II. 1 - 4. Preprava tovaru v železničnej verejnej doprave podľa jednotlivých druhov za podniky s počtom zamestnancov 20 a viac osôb Transport of goods in railway public transport by individual types for enterprises with the number of employees 20 and more	20
II. 1 - 5. Medzinárodná preprava tovaru v železničnej verejnej doprave podľa krajín určenia za podniky s počtom zamestnancov 20 a viac osôb International transport of goods in railway public transport by country's destination for enterprises with the number of employees 20 and more	23
II. 1 - 6. Preprava nebezpečného tovaru v železničnej verejnej doprave za podniky s počtom zamestnancov 20 a viac osôb Transport of dangerous goods in railway public transport for enterprises with the number of employees 20 and more	25
II. 1 - 7. Kombinovaná doprava Combined transport	26
II. 1 - 8. Preprava osôb v železničnej verejnej doprave za podniky s počtom zamestnancov 20 a viac osôb Passenger transport in railway public transport for enterprises with the number of employees 20 and more	27
II. 1 - 9. Výkony osobnej dopravy v železničnej verejnej doprave za podniky s počtom zamestnancov 20 a viac osôb Performances of passenger transport in railway public transport for enterprises with the number of employees 20 and more	27
II. 1 -10. Priemerná prepravná vzdialenosť v osobnej železničnej verejnej doprave za podniky s počtom zamestnancov 20 a viac osôb Average transport distance of passenger in railway public transport for enterprises with the number of employees 20 and more	27
II. 1 -11. Medzinárodná preprava osôb v železničnej verejnej doprave podľa krajín určenia za podniky s počtom zamestnancov 20 a viac osôb International transport of passengers in railway public transport by country's destination for enterprises with the number of employees 20 and more	28

II. 1 -12.	Hrubé tonové kilometre vozby v železničnej doprave za všetkých prevádzkovateľov železničnej dopravy	29
	Gross tonne-kilometres of traction in railway transport for all organizations in railway transport	
II. 1 -13.	Vlakové kilometre v železničnej doprave za všetkých prevádzkovateľov železničnej dopravy	29
	Train kilometres in railway transport for all organizations in railway transport	
II. 1 -14.	Bezpečnosť prevádzky v železničnej doprave za všetkých prevádzkovateľov železničnej dopravy	29
	Safety of operation in railway transport for all organizations in railway transport	
CESTNÁ DOPRAVA		31
ROAD TRANSPORT		
CESTNÁ INFRAŠTRUKTÚRA		33
INFRASTRUCTURE OF ROAD		
III. 1 - 1.	Cestné komunikácie (bez privádzačov)	33
	Road communications (without feeders)	
III. 1 - 2.	Objekty na cestných komunikáciách	35
	Objects on roads communications	
III. 1 - 3.	Diaľnice	38
	Motorways	
III. 1 - 4.	Objekty na diaľniciach	38
	Objects on the motorways	
III. 1 - 5.	Miestne komunikácie a objekty na miestnych komunikáciách	39
	Local communications and objects on local communications	
CESTNÁ DOPRAVA TOVAROV		42
TRANSPORT OF GOODS BY ROAD		
III. 2 - 1.	Cestná preprava tovarov	42
	Transport of goods by road	
III. 2 - 2.	Vnútroštátna preprava tovarov podľa typu prepravy a tovarových skupín (tis. ton)	43
	National transport of goods by type of carriage and nature of goods (thous. tons)	
III. 2 - 3.	Vnútroštátna preprava tovarov podľa typu prepravy a tovarových skupín (mil. tkm)	46
	National transport of goods by type of carriage and nature of goods (mill. tkm)	
III. 2 - 4.	Vnútroštátna preprava tovarov podľa prepravných vzdialeností	49
	National transport of goods by length of journey	
III. 2 - 5.	Vnútroštátna preprava tovarov podľa typu dopravných prostriedkov	50
	National transport of goods according to body type of vehicle	
III. 2 - 6.	Vnútroštátna preprava tovarov podľa spôsobu balenia	51
	National transport of goods by mode of appearance	
III. 2 - 7.	Medzinárodná preprava tovarov podľa tovarových skupín	52
	International transport of goods by nature of goods	
III. 2 - 8.	Medzinárodná preprava tovarov podľa typu dopravných prostriedkov	54
	International transport of goods according to body type of vehicle	
III. 2 - 9.	Medzinárodná preprava tovarov podľa spôsobu balenia	54
	International transport of goods by mode of appearance	
III. 2 -10.	Najazdené kilometre	55
	Drive kilometres	
CESTNÁ VEREJNÁ DOPRAVA		56
ROAD PUBLIC TRANSPORT		
III. 3 - 1.	Preprava tovaru v cestnej verejnej doprave	56
	Transport of goods in road public transport	
III. 3 - 2.	Preprava tovaru v cestnej verejnej doprave podľa jednotlivých druhov za podniky s počtom zamestnancov 20 a viac osôb	57
	Transport of goods in road public transport by individual types for enterprises with the number of employees 20 and more	

III. 3 - 3.	Medzinárodná preprava tovaru v cestnej verejnej doprave podľa krajín určenia za podniky s počtom zamestnancov 20 a viac osôb International transport of goods in road public transport by countries' destination for enterprises with the number of employees 20 and more	60
III. 3 - 4.	Tržby (bez DPH) za prepravu tovaru v cestnej verejnej doprave podľa jednotlivých druhov za podniky s počtom zamestnancov 20 a viac osôb Turnover (without Value added tax) for transport of goods in road public transport by individual types for enterprises with the number of employees 20 and more	62
III. 3 - 5.	Preprava nebezpečného tovaru v cestnej verejnej doprave za podniky s počtom zamestnancov 20 a viac osôb Transport of dangerous goods in road public transport for enterprises with the number of employees 20 and more	63
III. 3 - 6.	Preprava osôb v cestnej verejnej doprave podľa druhu cestovného Passenger transport in road public transport by type of fare	65
III. 3 - 7.	Tržby (bez DPH) za prepravu osôb v cestnej verejnej doprave za podniky s počtom zamestnancov 20 a viac osôb Turnover (without Value added tax) of passenger in road public transport for enterprises with the number of employees 20 and more	65
III. 3 - 8.	Medzinárodná preprava osôb v cestnej verejnej doprave podľa krajín určenia za podniky s počtom zamestnancov 20 a viac osôb International transport of passengers in road public transport by countries' destination for enterprises with the number of employees 20 and more	66
III. 3 - 9.	Vybrané ukazovatele cestnej verejnej dopravy podľa regiónov Selected indicators of road public transport by regions	68
III. 3 -10.	Autobusy v cestnej verejnej doprave za podniky s počtom zamestnancov 20 a viac osôb Buses in road public transport for enterprises with the number of employees 20 and more	69

CESTNÁ NEVEREJNÁ DOPRAVA 70 ROAD NON PUBLIC TRANSPORT

III. 4 - 1.	Cestná neverejná doprava Road non public transport	70
III. 4 - 2.	Preprava nebezpečného tovaru v cestnej neverejnej doprave za podniky s počtom zamestnancov 20 a viac osôb Transport of dangerous goods in road non public transport for enterprises with the number of employees 20 and more	73
III. 4 - 3.	Vybrané ukazovatele v cestnej neverejnej doprave Selected indicators in road non public transport	75

VNÚTROZEMSKÁ VODNÁ DOPRAVA 77 INLAND WATERWAY TRANSPORT

IV. 1 - 1.	Stavy plavidiel vo vnútrozemskej vodnej doprave k 31.12. sledovaného roka The state of ships in inland waterway transport (as of Dec. 31 of the reference year)	78
IV. 1 - 2.	Nosnosť (výkon) plavidiel vo vnútrozemskej vodnej doprave k 31.12. sledovaného roka Tonnage (carrying capacity) of ships in inland waterway transport (as of Dec. 31 of the reference year)	78
IV. 1 - 3.	Vybrané ukazovatele nákladnej dopravy Selected indicators of goods transport	79
IV. 1 - 4.	Vybrané ukazovatele osobnej dopravy Selected indicators of passenger transport	80
IV. 1 - 5.	Vybrané ukazovatele za všetkých prevádzkovateľov vnútrozemskej vodnej dopravy na území SR bez ohľadu na krajinu registrácie plavidla Selected indicators for all providers of the inland waterway transport on the territory of the Slovak Republic regardless of their registration country of ship	81
IV. 1 - 6.	Preprava tovaru za všetkých prevádzkovateľov vnútrozemskej vodnej dopravy na území SR podľa krajiny registrácie plavidla Transport of goods for all providers of the inland waterway transport on the territory of the Slovak Republic registration according to their country of ship	82

MESTSKÁ HROMADNÁ DOPRAVA	83
CITY TRANSPORT	
V. 1 - 1. Prepravené osoby v mestskej hromadnej doprave	84
Passengers transported by city transport	
V. 1 - 2. Počet vozidiel v podnikoch mestskej hromadnej dopravy k 31.12. sledovaného roka	84
Number of vehicles in city transport enterprises (as of Dec. 31 of the reference year)	
V. 1 - 3. Obsaditeľnosť vozidiel v podnikoch mestskej hromadnej dopravy k 31.12. sledovaného roka	85
Capacity rate of vehicles in city transport enterprises (as of Dec. 31 of the reference year)	
V. 1 - 4. Miestové kilometre - prepravná kapacita	85
Seat kilometres - transport capacity	
V. 1 - 5. Počet liniek a infraštruktúra v mestskej hromadnej doprave	85
Number of lines and infrastructure in city transport	
LETECKÁ DOPRAVA	87
AIR TRANSPORT	
VI. 1 - 1. Počet civilných lietadiel v registri SR	88
Number of civil aircraft in the Register of the SR	
VI. 1 - 2. Počet civilných licencií leteckého personálu k 31. 12. sledovaného roka	88
Number of civil flight crew and other personnel licenses (as of Dec. 31 of the reference year)	
VI. 1 - 3. Výkony letísk	88
Airports performances	
VI. 1 - 4. Preprava tovaru	89
Transport of goods	
VI. 1 - 5. Preprava osôb	89
Passenger transport	
VI. 1 - 6. Letecké práce a výkony všeobecného letectva	90
Aerial works and performances of general aviation	
POTRUBNÁ DOPRAVA	91
PIPELINE TRANSPORT	
VII. 1 - 1. Potrubná doprava	92
Pipeline transport	
ZAMESTNANOSŤ	93
EMPLOYMENT	
VIII. 1 - 1. Priemerný počet zamestnaných osôb za dopravné podniky zapísané v Obchodnom registri a v Registri živnostníkov (SK NACE Rev. 2)	94
Average number of employed persons in transport enterprises enrolled in Business register and Register of tradesmen (NACE Rev. 2)	
VIII. 1 - 2. Priemerný počet zamestnaných osôb v dopravných podnikoch (SK NACE Rev. 2)	94
Average number of employed persons in transport enterprises (NACE Rev. 2)	
VIII. 1 - 3. Priemerná mesačná mzda na 1 zamestnanca v dopravných podnikoch (SK NACE Rev. 2)	95
Average monthly wage per one employee in transport enterprises (NACE Rev. 2)	
MOTOROVÉ VOZIDLÁ	97
MOTOR VEHICLES	
IX. 1 - 1. Počet motorových vozidiel podľa jednotlivých druhov	98
Number of motor-vehicles by individual types	
IX. 1 - 2. Počet motorových vozidiel podľa krajov	99
Number of motor-vehicles by region	

NEHODY	101
TRAFFIC ACCIDENTS	
X. 1 - 1. Počet dopravných nehôd v cestnej premávke podľa následkov	102
Number of road traffic accidents by consequences	
X. 1 - 2. Počet dopravných nehôd v cestnej premávke podľa hlavnej príčiny a následkov	104
Number of road traffic accidents by a main cause and consequences	
X. 1 - 3. Počet dopravných nehôd v cestnej premávke podľa zavinenia	104
Number of road traffic accidents by cause	
X. 1 - 4. Počet dopravných nehôd v cestnej premávke podľa miesta a následkov	105
Number of road traffic accidents by place and consequences	
X. 1 - 5. Počet dopravných nehôd v cestnej premávke podľa druhu komunikácie	105
Number of road traffic accidents by type of infrastructure	
ČASOVÉ RADY	107
TIME SERIES	
XI. 1 - 1. Vybrané ukazovatele verejnej dopravy	108
Selected indicators of public transport	
XI. 1 - 2. Vybrané ukazovatele pôšt	110
Selected indicators of post offices	
MEDZINÁRODNÁ ŠTATISTIKA	111
INTERNATIONAL STATISTICS	
XII. 1 - 1. Vybrané ukazovatele železničnej dopravy	112
Selected indicators in railway transport	
XII. 1 - 2. Vybrané ukazovatele cestnej dopravy	115
Selected indicators in road transport	
XII. 1 - 3. Prepravené osoby za vybrané letiská	117
Transport of passenger for selected airports	
POŠTY A TELEKOMUNIKÁCIE	119
POSTS AND TELECOMMUNICATIONS	
XIII. 1 - 1. Telekomunikácie	120
Telecommunications	
XIII. 1 - 2. Pošty	122
Post offices	
XIII. 1 - 3. Zamestnanosť v poštách a telekomunikáciách	123
Employment in posts and telecommunications	

Vysvetlivky:

D – dôverný údaj
D – confidential data

ZÁKLADNÉ UKAZOVATELE ZA DOPRAVU

Metodické vysvetlivky

Do odvetvia dopravy patria podnikateľské subjekty, ktoré vykonávajú služby v oblasti verejnej dopravy, neverejnej dopravy a na základe licencie.

Do **verejnej dopravy** patria subjekty s prevažujúcou dopravnou činnosťou vykonávajúce prepravu tovaru a osôb vo vnútroštátnej a medzinárodnej doprave vrátane vedľajších a pomocných činností v doprave (okrem poštových a doručovateľských služieb).

Údaje o verejnej doprave sú za všetky dopravné podniky a živnostníkov zapísaných v obchodnom a živnostenskom registri.

Do **cestnej dopravy tovarov** je zahrnutá preprava tovaru nákladnými dopravnými prostriedkami s užitočnou hmotnosťou 1 tony a viac, registrovanými v registri vozidiel Slovenskej republiky.

Preprava tovaru vyjadruje skutočnú hmotnosť prepraveného tovaru (nákladu) uskutočnenú dopravnými prostriedkami príslušného druhu dopravy po dopravnej ceste.

Výkony v tonokilometroch vyjadrujú veľkosť prepravných výkonov v tonokilometroch vykonaných nákladnými dopravnými prostriedkami príslušného druhu dopravy. Počítajú sa (tony x kilometre) za každú jazdu samostatne.

Preprava tovaru v tonách a výkony v tonokilometroch sa sledujú podľa Klasifikácie prepravovaného tovaru (Classification of Goods in Transport NST 2007), ktorá obsahuje 20 tovarových skupín.

Prepravené osoby vyjadrujú počet prepravených osôb spolu vo vnútroštátnej a v medzinárodnej preprave.

Osobokilometre vyjadrujú veľkosť prepravných výkonov v osobnej doprave. Osobokilometer sa rovná preprave jednej osoby na vzdialenosť jedného kilometra.

Do **neverejnej dopravy** sú zahrnuté podniky s prevažujúcou činnosťou nedopravnou vykonávajúce prepravu tovaru a osôb pre vlastné a cudzie potreby.

BASIC INDICATORS FOR TRANSPORT

Methodological notes

The branch of transport includes entrepreneurial subjects providing services in the fields of public transport, non public transport and according to licence.

Public transport includes enterprises with transport as prevailing activity carrying out the national or international transport of goods and passengers including supporting and auxiliary activities in the transport (excluding post and courier activities).

Data on public transport are for all incorporated transport enterprises and tradesmen enrolled in Business and Tradesmen Register.

Road transport of goods includes transport of goods by freight means of transport with load capacity is 1 ton and more, registered in Register of vehicles in the Slovak Republic.

Transport of goods express real weight of transported goods (load) realized by means of particular kind of transport by the transport line.

Performances in ton-kilometres present value of total transported performances in ton-kilometres carried out by freight transport means of particular kind of transport. They are calculated individually (tons x kilometres) for every journey individually.

Transport of goods given in tons and performances given in ton-kilometres are surveyed according to the Classification of Goods in Transport NST 2007 which contains 20 commodity groups.

Transported passengers present the total number of transported persons in national and international transport.

Passenger-kilometres express the value of transport performances in passenger transport. One passenger-kilometre is equal to transport of one person per one kilometre distance.

Non public transport includes incorporated enterprises which are classified by their main activity into branches different from transport, realizing transport of goods and passenger for hire or reward and own account.

Pod **dĺžkou železničných tratí** sa rozumie dĺžka priebežných tratí. Nezapočítavajú sa sem ostatné dopravné a manipulačné trate.

Do **dĺžky ciest a diaľnic** sú zaradené cesty celoštátneho významu (rýchlostné cesty a cesty I., II., III. triedy) vrátane úsekov v mestách a v obciach, zaradených do cestnej siete.

Splavnými tokmi sú úseky riek, na ktorých sa prevádzkuje nákladná alebo osobná doprava riečnymi loďami s hmotnosťou aspoň 50 ton, poháňanými mechanickou silou (nie veslami). Splavné úseky riečnych tokov splavované riečnymi loďami s hmotnosťou menej ako 50 ton nie sú zahrnuté do splavných tokov.

Všetky publikované údaje sú výsledkom štatistických zisťovaní ŠÚ SR, okrem údajov o dĺžke ciest, investícií do dopravnej infraštruktúry, počte motorových vozidiel a dopravných nehodách na cestách, ktoré sú prevzaté z rezortných informačných systémov Ministerstva dopravy, výstavby a regionálneho rozvoja SR a Ministerstva vnútra SR.

Length of railway lines means the length of continuous lines. Other transport and sidings lines are excluded.

Under **roads and motorways** are given the length of roads and motorways of nationwide importance (expressways and roads I., II., III. class) including their parts in cities and communities included in road network.

Navigable rivers mean the parts of rivers on which freight or passengers transport can be performed by mechanically-powered (not oared boats) river boats with the tonnage of 50 tons at least. Navigable parts of rivers floated by river boats with tonnage less than 50 tons are not included into navigable rivers.

All published data are the result of the statistical surveys of the Statistical Office of the SR, except data on the length of roads, investment of transport infrastructure, number of motor vehicles and traffic road accidents, which are taken from sectors informative systems of to Ministry of Transport, construction and regional development of the SR and from the Ministry of Interior of the SR.

I. 1-1. Preprava tovaru nákladnou dopravou

Transport of goods by freight transport

v tis. tonách

Thous. tons

Ukazovateľ	2012	2013	2014	Indicator
Preprava tovaru spolu	177 145	179 176	195 466	Transport of goods total
v tom				of which:
železničná doprava	42 599	48 401	50 997	Railway transport
cestná doprava tovarov (pre cudzie a vlastné potreby)	132 074	128 855	142 622	Transport of goods by road (for hire or reward and own account)
z toho				of which:
cestná verejná doprava	49 349	54 685	59 833	Road public transport
vnútrozemská vodná doprava	2 472	1 920	1 838	Inland waterway transport
letecká doprava (tony)	4	7	9 116	Air transport (tons)

I. 1-2. Výkony nákladnej dopravy

Performances of freight transport

v mil. tkm

Mill. tkm

Ukazovateľ	2012	2013 ¹⁾	2014	Indicator
Výkony spolu	38 173	39 245	40 849	Performances total
v tom				of which:
železničná doprava	7 591	8 494	8 829	Railway transport
cestná doprava tovarov (pre cudzie a vlastné potreby)	29 504	30 005	31 304	Transport of goods by road (for hire or reward and own account)
z toho				of which:
cestná verejná doprava	18 547	20 813	24 865	Road public transport
vnútrozemská vodná doprava	1 078	746	684	Inland waterway transport
letecká doprava (tis. tkm)	8	10	31 597	Air transport (thous. tkm)

1) spresnené údaje

1) Adjusted data

I. 1-3. Priemerná prepravná vzdialenosť nákladnej dopravy

Average transport distance of freight transport

v km

Km

Ukazovateľ	2012	2013	2014	Indicator
Železničná doprava	178,2	175,5	173,1	Railway transport
Cestná doprava tovarov (pre cudzie a vlastné potreby)	223,4	232,9	219,5	Transport of goods by road (for hire or reward and own account)
Cestná verejná doprava	375,8	295,9	415,6	Road public transport
Vnútrozemská vodná doprava	436,1	388,5	372,1	Inland waterway transport

I. 1-4. Preprava osôb

Transport of passengers

v tis. osobách

Thous. persons

Ukazovateľ	2012	2013	2014	Indicator
Preprava osôb spolu	723 827	687 971	694 652	Transport of passengers total
v tom				of which:
železničná doprava	44 698	46 064	49 272	Railway transport
cestná verejná doprava	289 228	270 123	262 262	Road public transport
cestná neverejná doprava	873	1 742	1 812	Road non public transport
mestská hromadná doprava	388 239	369 323	380 576	City transport
vnútrozemská vodná doprava	120	109	154	Inland waterway transport
letecká doprava	669	610	576	Air transport

I. 1-5. Výkony osobnej dopravy

Performances of passenger transport

v mil. oskm

Mill. pass-km

Ukazovateľ	2012	2013	2014	Indicator
Výkony spolu	9 175	9 079	9 221	Performances total
v tom				of which:
železničná doprava	2 459	2 485	2 583	Railway transport
cestná verejná doprava	4 584	4 388	4 495	Road public transport
cestná neverejná doprava	52	108	122	Road non public transport
mestská hromadná doprava	1 137	1 145	1 115	City transport
vnútrozemská vodná doprava	4	5	11	Inland waterway transport
letecká doprava	939	948	895	Air transport

I. 1-6. Priemerná prepravná vzdialenosť osobnej dopravy

Average transport distance of passenger transport

v km

Km

Ukazovateľ	2012	2013	2014	Indicator
Železničná doprava	55,0	53,9	52,4	Railway transport
Cestná verejná doprava	15,8	16,2	17,1	Road public transport
Vnútrozemská vodná doprava	33,3	45,9	71,4	Inland waterway transport
Mestská hromadná doprava	2,9	3,1	2,9	City transport
Letecká doprava	1 403,6	1 554,1	1 553,8	Air transport

I. 1-7. Základné údaje o dopravnej infraštruktúre

Basic data on transport network

v km

Km

Ukazovateľ	2012 ³⁾	2013	2014	Indicator
Dĺžka železničných tratí spolu	3 631	3 631	3 627	Length of railway lines total
z toho				of which:
dvojkoľajné	1 017	1 017	1 017	Double-tracked
elektrifikované	1 586	1 586	1 586	Electrified
Dĺžka ciest a diaľnic spolu ¹⁾	18 017	17 954	17 949	Length of roads and motorways total ¹⁾
z toho diaľnice	419	420	420	of which: Motorways
Dĺžka miestnych komunikácií ²⁾	36 852	36 852	36 852	Length of local communications ²⁾
Dĺžka splavných tokov na území SR	172	172	172	Length of navigable rivers on the territory SR
z toho kanály	38,45	38,45	38,45	of which: Canals

¹⁾ bez diaľničných prívádzačov¹⁾ Excluding motorway feeders²⁾ od roku 2012 vrátane chodníkov²⁾ Since 2012 including sidewalks³⁾ spresnené údaje³⁾ Adjusted data

I. 1-8. Spotreba palív a elektriny

Consumption of fuels and electricity

Ukazovateľ	2012	2013	2014	Indicator
Železničná doprava				Railway transport
motorová nafta (tis. l)	36 101	36 879	36 117	Diesel Oil (thous. l)
elektrina (tis. kWh)	437 281	445 202	445 646	Elektricity (thous. kWh)
Cestná doprava				Road transport
benzín (tis. l)	8 313	8 531	7 543	Gasoline (thous. l)
motorová nafta (tis. l)	543 033	580 399	626 023	Diesel Oil (thous. l)
elektrina (tis. kWh)	72 347	72 813	67 301	Elektricity (thous. kWh)
plyn (tis. m ³)	18 190	17 335	14 329	Gas (thous. m ³)
Vnútrozemská vodná doprava				Inland waterway transport
motorová nafta (tis. l)	-	-	-	Diesel Oil (thous. l)
Vedľajšie činnosti v doprave				Supporting activities in transport
benzín (tis. l)	45	73	84	Gasoline (thous. l)
motorová nafta (tis. l)	18 239	29 080	30 201	Diesel Oil (thous. l)

I. 1-9. Investície do dopravnej infraštruktúry v bežných cenách

Investment of transport infrastructure in current prices

v mil. Eur

Mill. Eur

Ukazovateľ	2012	2013	2014	Indicator
Železničná infraštruktúra spolu	224,5	330,3	283,7	Railway infrastructure total
v tom				of which:
investície	216,0	323,5	276,2	Investment
údržba a oprava	8,6	6,9	7,5	Maintenance and repair
Cestná infraštruktúra spolu	503,7	564,1	731,3	Road infrastructure total
v tom				of which:
investície	311,1	360,5	550,1	Investment
údržba a oprava	192,6	203,6	181,2	Maintenance and repair
Vodná doprava (Dunaj a Váh) spolu	4,0	4,4	9,6	Water transport (Danube and Vah) total
v tom				of which:
investície	1,4	0,7	0,3	Investment
údržba a oprava	2,6	3,7	9,3	Maintenance and repair
Letecká doprava (letiská) spolu	33,7	5,3	5,8	Air transport (airport) total
v tom				of which:
investície	31,3	3,9	4,6	Investment
údržba a oprava	2,5	1,3	1,2	Maintenance and repair

ŽELEZNIČNÁ DOPRAVA

Metodické vysvetlivky

Železničná doprava zahŕňa vybrané ukazovatele za podniky s prevažujúcou činnosťou v železničnej doprave, ako aj za podniky vykonávajúce uvedenú činnosť na základe licencie a európskej licencie.

Preprava v tretích krajinách je medzinárodná preprava na území iných krajín, vykonávaná motorovými vozidlami registrovanými v SR (miesto naložky je na území inej krajiny ako miesto vykládky).

Hrubé tonové kilometre (hrtkm) predstavujú súčin hrubej váhy vlaku a vlakových kilometrov v nákladnej a osobnej doprave.

Čisté tonokilometre vyjadrujú čistý dopravný výkon hnacích vozidiel pri preprave tovaru po skutočne najazdenej vzdialenosti (tony x kilometre).

Vlakové kilometre (vlkm) sú súčinom najazdených kilometrov a počtu vlakov.

RAILWAY TRANSPORT

Methodological notes

Railway transport included selected indicators for enterprises with prevailing activity railway transport and as well for enterprises which made this activity according to license and European license.

Transport in third countries is an international transport performed by motor vehicle registered in Slovak Republic in another country (place of loading and a place of unloading located in different countries).

Gross tonkilometres represent product of gross weight of train and train/kilometres in goods transport and passenger transport.

Net ton-kilometres express a net transport performances of locomotives by actually covered distance (tons x kilometres).

Train kilometres are product of travelled kilometres and number of trains.

II. 1-1. Dĺžka železničných tratí

Length of railways

v km

Km

Ukazovateľ	2012	2013	2014	Indicator
Dĺžka tratí spolu	3 631	3 631	3 627	Length of railway lines total
v tom				of which:
normálne rozchodné	3 483	3 483	3 482	Standard-gauged
v tom				of which:
jednokoľajné	2 466	2 466	2 465	One-tracked
dvojkoloľajné	1 017	1 017	1 017	Double-tracked
úzkorozchodné	50	50	46	Narrow-gauged
širokorozchodné	99	99	99	Broad-gauged
Dĺžka tratí elektrifikovaných	1 586	1 586	1 586	Length of electrified lines
% elektrifikácie	43,7	43,7	43,7	% of electrification
Celkový počet výhybiek v sieti (vo výhybkových jednotkách)	9 407	9 398	9 363	Total number of switches in the network (in switch units)

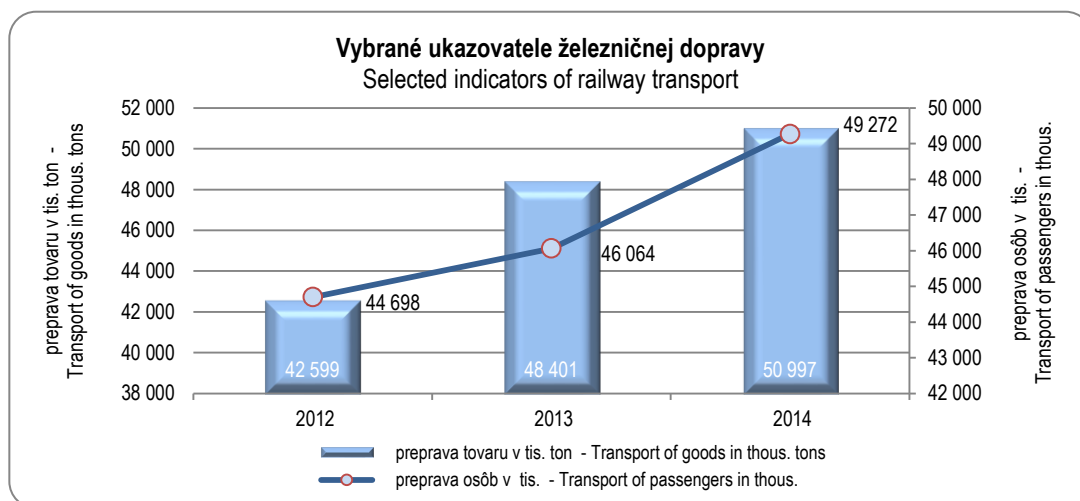
II. 1-2. Stav vozového parku v železničnej doprave

The states of fleet in railway transport

Ukazovateľ	2012	2013	2014	Indicator
Rušne	973	984	973	Locomotives
v tom				of which:
elektrické	485	487	479	Electric
motorové	488	497	494	Diesel
Elektrické motorové a motorové vozne	227	228	236	Electric-diesel and diesel railcars
v tom				of which:
elektrické motorové	48	46	65	Electric-diesel
motorové	179	182	171	Diesel
Nákladné vozne	15 867	15 982	14 970	Goods wagons
z toho				of which:
vozne pre kombinovanú dopravu	698	1 026	698	Wagons for combined transport
v tom				of which:
košové vozne	60	138	60	Basket wagons
kontajnerové vozne	638	888	638	Container wagons
Osobné vozne (vrátane reštauračných, lôžkových, lehátkových a batožinových)	1 145	1 092	1 055	Passenger carriages (including dining cars, sleeping cars and luggage cars)

II. 1-3. Vybrané ukazovatele železničnej dopravy
Selected indicators of railway transport

Ukazovateľ	2012	2013	2014	Indicator
Preprava tovaru spolu (tis. ton)	42 599	48 401	50 997	Transport of goods total (thous. tons)
v tom: vnútroštátna preprava	6 356	8 182	10 434	of which: national transport
dovoz	15 135	16 693	16 958	import
vývoz	9 852	11 728	11 299	export
tranzit a tretie krajiny	11 256	11 798	12 306	transit and cross trade transport
Výkony v tonokilometroch (mil.)	7 591	8 494	8 829	Performances in ton km (mill.)
v tom: vnútroštátna preprava	781	1 197	1 384	of which: national transport
dovoz	2 424	2 497	2 457	import
vývoz	1 272	1 464	1 468	export
tranzit	3 114	3 336	3 520	transit
Prepravené osoby (tis.)	44 698	46 064	49 272	Transported passengers (thous.)
v tom: vnútroštátna	41 455	42 608	45 706	of which: national
medzinárodná (zo SR, do SR, tranzit)	3 243	3 456	3 566	international (from SK, to SK, transit)
Výkony v osobokilometroch (mil.)	2 459	2 485	2 583	Performance in passenger-km (mill.)
v tom: vnútroštátna	2 243	2 255	2 349	of which: national
medzinárodná (zo SR, do SR, tranzit)	216	230	234	international (from SK, to SK, transit)
z toho podniky s prevažujúcou činnosťou dopravnou <i>of which enterprises with transport as prevailing activity</i>				
Preprava tovaru spolu (tis. ton)	40 371	46 340	46 680	Transport of goods total (thous. tons)
Výkony v tonokilometroch (mil.)	7 468	8 335	8 544	Performances in ton km (mill.)
Prepravené osoby (tis.)	44 698	46 064	49 272	Transported passengers (thous.)
Výkony v osobokilometroch (mil.)	2 459	2 485	2 583	Performance in passenger-km (mill.)
z toho dopravné podniky s počtom zamestnancov 20 a viac <i>of which transport enterprises with the number of employees 20 and more</i>				
Preprava tovaru spolu (tis. ton)	37 657	40 064	38 951	Transport of goods total (thous. tons)
Výkony v tonokilometroch (mil.)	7 057	7 262	7 201	Performances in ton km (mill.)
Prepravené osoby (tis.)	44 698	46 064	49 272	Transported passengers (thous.)
Výkony v osobokilometroch (mil.)	2 459	2 485	2 583	Performance in passenger-km (mill.)



II. 1-4. Preprava tovaru v železničnej verejnej doprave podľa jednotlivých druhov za podniky s počtom zamestnancov 20 a viac osôb
 Transport of goods in railway public transport by individual types for enterprises with the number of employees 20 and more

Ukazovateľ	Preprava tovaru (tis. ton)	Výkony (mil. tkm)	Indicator
	Transport of goods (thous. tons)	Performances (mill. tkm)	
	2012		
Spolu (vrátane tranzitu a prepravy v tretích krajinách)	37 657	7 057	Total (including transit and cross trade transport)
v tom			of which:
výrobky poľnohospodárstva, poľovníctva a lesníctva; ryby a rybie výrobky	1 766	370	Products of agriculture, hunting and forestry; fish and fishing products
čieme uhlie a lignit; surová ropa a zemný plyn	4 625	853	Coal and lignite; crude petroleum and natural gas
kovové rudy a ostatné nerastné suroviny; rašelina; urán a tórium	8 881	1 275	Metal ores and other mining and quarrying products; peat; uranium and thorium
potravínové výrobky, nápoje a tabak	61	10	Food products, beverages, tobacco
textílie a textilné výrobky; koža a kožené výrobky	1	0	Textiles and textile products; leather and leather products
drevo a výrobky z dreva a korku; buničina, papier; tlačoviny	254	50	Wood and products of wood and cork; pulp, paper; printed matter
koks a rafinérské ropné výrobky	3 032	348	Coke and refined petroleum products
chemikálie, chemické výrobky; guma a plastové výrobky; jadrové palivá	1 605	209	Chemicals, chemical products; rubber and plastic products; nuclear fuel
ostatné nekovové minerálne výrobky	245	38	Other non-metalic mineral products
základné kovy; kovové výrobky	3 509	612	Basic metals; metal products
stroje a zariadenia inde neuvedené; kancelárske stroje a počítače; elektrické stroje; komunikačné zariadenia; zdravot. prístroje; hodinky a hodiny	15	2	Machinery and equipment n.e.c.; office machinery and computers; elect. machinery; commun. equipment; medical inst.; watches and clocks
dopravné zariadenia	808	50	Transport equipment
nábytok; ostatné výrobky inde neuvedené	5	1	Furniture; other manuf. goods n.e.c.
druhotné suroviny; odpad	2 043	321	Secondary raw materials; wastes
zariadenia a materiály používané pri preprave tovaru	350	34	Equipment and material utilised in the transport of goods
tovar prepravovaný počas sťahovania domácností a kancelárií; prepravovaná batožina; ostatný nepredajný tovar i. n.	0	0	Goods moved in the course of households and office; baggage trans; other non-market goods n.e.c.
zberný tovar; rôznorodý tovar, ktorý sa prepravuje spoločne	0	0	Grouped goods; mixture goods, which are transported together
neidentifikovateľný tovar	1 411	115	Unidentifiable goods
ostatný tovar inde neuvedený	186	21	Other goods n.e.c.
Tranzit	8 817	2 742	Transit
Preprava v tretích krajinách	43	6	Cross trade transport

**II. 1-4. Preprava tovaru v železničnej verejnej doprave podľa jednotlivých druhov
za podniky s počtom zamestnancov 20 a viac osôb**

 Transport of goods in railway public transport by individual types
for enterprises with the number of employees 20 and more

1. pokračovanie

1st continuation

Ukazovateľ	Preprava tovaru (tis. ton) <i>Transport of goods (thous. tons)</i>	Výkony (mil. tkm) <i>Performances (mill. tkm)</i>	Indicator
	2013		
Spolu (vrátane tranzitu a prepravy v tretích krajinách)	40 064	7 262	Total (including transit and cross trade transport)
z toho			of which:
výrobky poľnohospodárstva, poľovníctva a lesníctva; ryby a rybie výrobky	2 216	462	Products of agriculture, hunting and forestry; fish and fishing products
čierna uhlie a lignit; surová ropa a zemný plyn	4 297	709	Coal and lignite; crude petroleum and natural gas
kovové rudy a ostatné nerastné suroviny; rašelina; urán a tórium	9 377	1 430	Metal ores and other mining and quarrying products; peat; uranium and thorium
potravínové výrobky, nápoje a tabak	98	11	Food products, beverages, tobacco
textílie a textilné výrobky; koža a kožené výrobky	0	0	Textiles and textile products; leather and leather products
drevo a výrobky z dreva a korku; buničina, papier; tlačoviny	260	49	Wood and products of wood and cork; pulp, paper; printed matter
koks a rafinérské ropné výrobky	3 338	357	Coke and refined petroleum products
chemikálie, chemické výrobky; guma a plastové výrobky; jadrové palivá	1 832	228	Chemicals, chemical products; rubber and plastic products; nuclear fuel
ostatné nekovové minerálne výrobky	417	53	Other non-metallic mineral products
základné kovy; kovové výrobky	3 719	544	Basic metals; metal products
stroje a zariadenia inde neuvedené; kancelárske stroje a počítače; elektrické stroje; komunikačné zariadenia; zdravot. prístroje; hodinky a hodiny	11	2	Machinery and equipment n.e.c.; office machinery and computers; elect. machinery; commun. equipment; medical inst.; watches and clocks
dopravné zariadenia	869	55	Transport equipment
nábytok; ostatné výrobky inde neuvedené	2	0	Furniture; other manuf. goods n.e.c.
druhotné suroviny; odpad	1 906	319	Secondary raw materials; wastes
zariadenia a materiály používané pri preprave tovaru	298	18	Equipment and material utilised in the transport of goods
tovar prepravovaný počas sťahovania domácností a kancelárií; prepravovaná batožina; ostatný nepredajný tovar i. n.	0	0	Goods moved in the course of households and office; baggage trans; other non-market goods n.e.c.
zberný tovar; rôznorodý tovar, ktorý sa prepravuje spoločne	2	1	Grouped goods; mixture goods, which are transported together
neidentifikovateľný tovar	1 580	110	Unidentifiable goods
ostatný tovar inde neuvedený	611	171	Other goods n.e.c.
Tranzit	9 229	2 742	Transit
Preprava v tretích krajinách	2	2	Cross trade transport

**II. 1-4. Preprava tovaru v železničnej verejnej doprave podľa jednotlivých druhov
za podniky s počtom zamestnancov 20 a viac osôb**

 Transport of goods in railway public transport by individual types
for enterprises with the number of employees 20 and more

dokončenie

End of table

Ukazovateľ	Preprava tovaru (tis. ton) <i>Transport of goods (thous. tons)</i>	Výkony (mil. tkm) <i>Performances (mill. tkm)</i>	Indicator
	2014		
Spolu (vrátane tranzitu a prepravy v tretích krajinách)	38 951	7 201	Total (including transit and cross trade transport)
z toho			of which:
výrobky poľnohospodárstva, poľovníctva a lesníctva; ryby a rybne výrobky	2 540	568	Products of agriculture, hunting and forestry; fish and fishing products
čierna uhlie a lignit; surová ropa a zemný plyn	3 953	693	Coal and lignite; crude petroleum and natural gas
kovové rudy a ostatné nerastné suroviny; rašelina; urán a tórium	9 434	1 352	Metal ores and other mining and quarrying products; peat; uranium and thorium
potravínové výrobky, nápoje a tabak	58	7	Food products, beverages, tobacco
textílie a textilné výrobky; koža a kožené výrobky	0	0	Textiles and textile products; leather and leather products
drevo a výrobky z dreva a korku; buničina, papier; tlačoviny	257	48	Wood and products of wood and cork; pulp, paper; printed matter
koks a rafinérské ropné výrobky	2 379	339	Coke and refined petroleum products
chemikálie, chemické výrobky; guma a plastové výrobky; jadrové palivá	1 623	191	Chemicals, chemical products; rubber and plastic products; nuclear fuel
ostatné nekovové minerálne výrobky	318	49	Other non-metallic mineral products
základné kovy; kovové výrobky	3 623	624	Basic metals; metal products
stroje a zariadenia inde neuvedené; kancelárske stroje a počítače; elektrické stroje; komunikačné zariadenia; zdravot. prístroje; hodinky a hodiny	9	1	Machinery and equipment n.e.c.; office machinery and computers; elect. machinery; commun. equipment; medical inst.; watches and clocks
dopravné zariadenia	758	48	Transport equipment
nábytok; ostatné výrobky inde neuvedené	3	0	Furniture; other manuf. goods n.e.c.
druhotné suroviny; odpad	1 657	264	Secondary raw materials; wastes
zariadenia a materiály používané pri preprave tovaru	255	14	Equipment and material utilised in the transport of goods
tovar prepravovaný počas sťahovania domácností a kancelárií; prepravovaná batožina; ostatný nepredajný tovar i. n.	0	0	Goods moved in the course of households and office; baggage trans; other non-market goods n.e.c.
zberný tovar; rôznorodý tovar, ktorý sa prepravuje spoločne	64	6	Grouped goods; mixture goods, which are transported together
neidentifikovateľný tovar	1 449	90	Unidentifiable goods
ostatný tovar inde neuvedený	1 028	138	Other goods n.e.c.
Tranzit	9 540	2 767	Transit
Preprava v tretích krajinách	3	2	Cross trade transport

**II. 1-5. Medzinárodná preprava tovaru v železničnej verejnej doprave podľa krajín určenia
za podniky s počtom zamestnancov 20 a viac osôb**

International transport of goods in railway public transport by country's destination
for enterprises with the number of employees 20 and more

v tis. tonách

Thous. tons

Ukazovateľ	2012	2013	2014	Indicator
Tovar naložený v SR - vývoz spolu	9 295,8	10 007,7	9 446,1	Goods loaded in the SR - export in total
z toho				of which:
Belgicko	12,5	33,4	40,2	Belgium
Bielorusko	7,0	6,5	8,1	Belarus
Bosna-Herzegovina	22,4	14,0	4,8	Bosnia-Herzegovina
Bulharsko	15,7	16,8	26,8	Bulgaria
Česko	1 919,8	2 389,8	2 337,5	Czech Republic
Dánsko	9,2	8,2	8,9	Denmark
Estónsko	-	-	-	Estonia
Fínsko	-	-	-	Finland
Francúzsko	197,0	186,9	125,2	France
Grécko	23,7	23,6	30,6	Greece
Holandsko	27,6	36,6	30,6	Netherlands
Chorvátsko	339,3	406,6	267,6	Croatia
Litva	-	-	0,5	Lithuania
Lotyšsko	0,0	-	-	Latvia
Macedónsko	11,7	12,7	8,2	Macedonia
Maďarsko	542,8	744,7	543,7	Hungary
Moldavsko	6,1	4,0	4,9	Moldova
Nemecko	1 222,9	1 325,9	1 233,2	Germany
Nórsko	-	-	-	Norway
Poľsko	1 563,6	978,6	817,0	Poland
Rakúsko	1 762,0	2 090,9	2 209,3	Austria
Rumunsko	252,5	274,1	308,2	Romania
Rusko	298,1	254,2	213,5	Russian Federation
Slovinsko	395,4	620,6	647,8	Slovenia
Srbsko	30,6	42,5	16,8	Serbia
Španielsko	2,3	8,2	4,0	Spain
Švajčiarsko	1,0	4,7	1,9	Switzerland
Švédsko	33,9	29,8	35,7	Sweden
Taliano	278,6	229,1	279,4	Italy
Turecko	28,7	19,6	29,0	Turkey
Ukrajina	227,3	201,9	-	Ukraine

**II. 1-5. Medzinárodná preprava tovaru v železničnej verejnej doprave podľa krajín určenia
za podniky s počtom zamestnancov 20 a viac osôb**

 International transport of goods in railway public transport by country's destination
for enterprises with the number of employees 20 and more

 dokončenie
v tis. tonách

 End of table
Thous. tons

Ukazovateľ	2012	2013	2014	Indicator
Tovar vyložený v SR - dovoz spolu	14 898,9	15 533,4	15 324,1	Goods unloaded in the SR - import in total
z toho				of which:
Belgicko	39,8	26,7	28,7	Belgium
Bielorusko	51,4	5,3	14,4	Belarus
Bulharsko	18,4	9,5	104,1	Bulgaria
Česko	2 758,4	2 249,0	1 940,8	Czech Republic
Dánsko	-	-	-	Denmark
Fínsko	-	-	-	Finland
Francúzsko	11,9	6,7	8,1	France
Grécko	0,8	-	5,8	Greece
Holandsko	145,3	176,2	264,1	Netherlands
Chorvátsko	0,3	20,2	12,1	Croatia
Litva	-	-	-	Lithuania
Lotyšsko	-	-	-	Latvia
Luxembursko	4,3	1,0	3,1	Luxembourg
Macedónsko	0,8	0,3	-	Macedonia
Maďarsko	496,2	584,1	458,0	Hungary
Moldavsko	0,3	1,0	5,6	Moldova
Nemecko	408,4	379,4	256,6	Germany
Nórsko	-	-	-	Norway
Poľsko	1 278,6	2 293,7	1 756,0	Poland
Rakúsko	230,4	263,9	299,0	Austria
Rumunsko	93,6	316,6	159,4	Romania
Rusko	3 325,8	2 803,9	3 846,7	Russian Federation
Slovinsko	379,2	402,5	393,7	Slovenia
Srbsko	9,9	2,3	1,7	Serbia
Španielsko	-	-	0,1	Spain
Švajčiarsko	0,9	22,6	19,7	Switzerland
Švédsko	0,3	0,1	2,2	Sweden
Taliansko	30,6	13,5	16,7	Italy
Ukrajina	5 496,7	5 858,6	-	Ukraine

II. 1-6. Preprava nebezpečného tovaru v železničnej verejnej doprave za podniky s počtom zamestnancov 20 a viac osôb
 Transport of dangerous goods in railway public transport for enterprises with the number of employees 20 and more

v tis. tonách

Thous. tons

Ukazovateľ	Vnútroštátna preprava <i>National transport</i>	Medzinárodná preprava <i>International transport</i>			Indicator
		dovoz <i>import</i>	vývoz <i>export</i>	tranzit <i>transit</i>	
2012					
Preprava nebezpečného tovaru spolu	663,2	938,3	2 110,7	383,0	Transport of dangerous goods in total
v tom					of which:
výbušniny	-	3,2	2,8	1,5	Explosives
stlačené, skvapalnené alebo pod tlakom rozpustné plyny	34,6	211,6	85,1	113,7	Gases, compressed, liquefied or dissolved under pressure
horľavé kvapaliny	534,8	451,0	1 616,8	204,9	Flammable liquids
horľavé pevné látky	0,8	10,2	28,6	0,5	Flammable solids
samozápalné látky	-	53,5	-	-	Substances liable to spontaneous combustion
látky, ktoré pri styku s vodou vyvíjajú horľavé plyny	3,9	-	32,7	1,2	Substances which, in contact with water, emit flammable gases
okysličovacie látky	0,0	20,5	0,5	3,6	Oxidising substances
organické peroxidy	-	-	-	-	Organic peroxides
jedovaté látky	0,5	26,8	12,6	1,6	Toxic substances
rádioaktívny materiál	0,7	0,2	-	0,4	Radioactive material
žieraviny	71,0	98,1	77,6	44,2	Corrosives
rôzne nebezpečné látky	16,9	63,2	254,0	11,4	Miscellaneous dangerous subst.
2013					
Preprava nebezpečného tovaru spolu	942,2	1 011,3	1 939,0	495,3	Transport of dangerous goods in total
v tom					of which:
výbušniny	-	-	0,5	1,9	Explosives
stlačené, skvapalnené alebo pod tlakom rozpustné plyny	38,6	175,9	74,4	103,7	Gases, compressed, liquefied or dissolved under pressure
horľavé kvapaliny	776,9	522,0	1 373,8	238,5	Flammable liquids
horľavé pevné látky	3,4	9,8	14,8	0,8	Flammable solids
samozápalné látky	-	43,8	-	-	Substances liable to spontaneous combustion
látky, ktoré pri styku s vodou vyvíjajú horľavé plyny	3,1	-	26,6	0,1	Substances which, in contact with water, emit flammable gases
okysličovacie látky	-	18,3	0,5	4,8	Oxidising substances
organické peroxidy	-	-	-	-	Organic peroxides
jedovaté látky	2,5	21,9	12,5	51,0	Toxic substances
rádioaktívny materiál	0,4	0,1	-	0,4	Radioactive material
žieraviny	104,3	82,4	59,9	83,8	Corrosives
rôzne nebezpečné látky	13,0	137,1	376,0	10,3	Miscellaneous dangerous subst.

II. 1-6. Preprava nebezpečného tovaru v železničnej verejnej doprave za podniky s počtom zamestnancov 20 a viac osôb
 Transport of dangerous goods in railway public transport for enterprises with the number of employees 20 and more

dokončenie
 v tis. tonách

End of table
 Thous. tons

Ukazovateľ	Vnútroštátna preprava <i>National transport</i>	Medzinárodná preprava <i>International transport</i>			Indicator
		dovoz <i>import</i>	vývoz <i>export</i>	tranzit <i>transit</i>	
	2014				
Preprava nebezpečného tovaru spolu	657,4	880,1	1 375,1	731,2	Transport of dangerous goods in total
v tom					of which:
výbušniny	-	-	-	-	Explosives
stlačené, skvapalnené alebo pod tlakom rozpustné plyny	21,0	179,0	64,0	125,0	Gases, compressed, liquefied or dissolved under pressure
horľavé kvapaliny	522,8	502,7	874,7	244,9	Flammable liquids
horľavé pevné látky	1,5	8,9	15,1	0,3	Flammable solids
samozápalné látky	-	6,6	-	-	Substances liable to spontaneous combustion
látky, ktoré pri styku s vodou vyvíjajú horľavé plyny	1,4	-	23,7	1,0	Substances which, in contact with water, emit flammable gases
okysličovacie látky	-	18,3	0,4	3,8	Oxidising substances
organické peroxidy	-	-	-	-	Organic peroxides
jedovaté látky	-	17,4	11,0	140,0	Toxic substances
rádioaktívny materiál	0,3	0,1	-	-	Radioactive material
žieraviny	99,4	88,2	43,7	180,0	Corrosives
rôzne nebezpečné látky	11,0	58,9	342,5	36,2	Miscellaneous dangerous subst.

II. 1-7. Kombinovaná doprava
 Combined transport

Ukazovateľ	2011 ¹⁾	2012 ¹⁾	2013	2014	Indicator
Kontajnery					Containers
preprava tovaru v tis. ton					Transport of goods in thous. tons:
bez tranzitu	5 023	4 913	4 179	4 669	without transit
s tranzitom	3 728	3 619	4 417	4 829	with transit
počet					Number:
naložené	235 597	204 250	234 621	258 691	loaded
prázdne	108 759	115 240	125 352	127 530	empty

¹⁾ spresnené údaje

¹⁾ Adjusted data

II. 1-8. Preprava osôb v železničnej verejnej doprave za podniky s počtom zamestnancov 20 a viac osôb
 Passenger transport in railway public transport for enterprises with the number of employees 20 and more

v tis. osobách

Thous. of persons

Ukazovateľ	2012	2013	2014	Indicator
Preprava osôb spolu	44 698	46 064	49 272	Transport of passengers total
v tom: vnútroštátna preprava	41 455	42 608	45 706	of which: National transport
zahraničná preprava	3 243	3 456	3 566	International transport
Preprava osôb na cestovné lístky				Transport of passengers with travel tickets
občianske	13 877	16 434	18 688	Common
traťové	20 459	19 883	20 148	Line tickets
žiacke	10 362	9 747	10 436	Student tickets
Počet liniek	1 659	1 401	1 402	Number of lines

II. 1-9. Výkony osobnej dopravy v železničnej verejnej doprave za podniky s počtom zamestnancov 20 a viac osôb
 Performances of passengers transport in railway public transport for enterprises with the number of employees 20 and more

v mil. oskm

Mill. pass-km

Ukazovateľ	2012	2013	2014	Indicator
Výkony spolu	2 459	2 485	2 583	Performances total
v tom: vnútroštátna preprava	2 243	2 255	2 349	of which: National transport
zahraničná preprava	216	230	234	International transport
Preprava osôb na cestovné lístky				Transport of passengers with travel tickets
občianske	1 141	1 194	1 216	Common
traťové	735	720	741	Line tickets
žiacke	583	571	626	Student tickets

II. 1-10. Priemerná prepravná vzdialenosť v osobnej železničnej verejnej doprave za podniky s počtom zamestnancov 20 a viac osôb
 Average transport distance of passenger in railway public transport for enterprises with the number of employees 20 and more

v km

Km

Ukazovateľ	2012	2013	2014	Indicator
Priem. prepravná vzdialenosť spolu	55,0	53,9	52,4	Average transport distance total
v tom: vnútroštátna preprava	54,1	52,9	51,4	of which: National transport
zahraničná preprava	66,6	66,6	65,6	International transport
Preprava osôb na cestovné lístky				Transport of passengers with travel tickets
občianske	82,2	72,7	65,1	Common
traťové	35,9	36,2	36,8	Line tickets
žiacke	56,3	58,6	60,0	Student tickets

II. 1-11. Medzinárodná preprava osôb v železničnej verejnej doprave podľa krajín určenia za podniky s počtom zamestnancov 20 a viac osôb

International transport of passengers in railway public transport by country's destination for enterprises with the number of employees 20 and more

v tis. osobách

Thous. of pass.

Ukazovateľ	2012	2013	2014	Indicator
Prepravené osoby zo SR	1 521,4	1 654,3	1 683,8	Transport of passengers from SR
z toho do krajiny				of which: to
Bielorusko	0,1	0,1	0,0	Belarus
Bulharsko	0,7	0,7	0,6	Bulgaria
Česko	641,0	622,9	674,9	Czech Republic
Chorvátsko	0,7	0,9	0,8	Croatia
Maďarsko	85,0	144,0	157,3	Hungary
Nemecko	12,0	12,1	12,4	Germany
Poľsko	10,4	10,6	9,5	Poland
Rakúsko	734,2	769,4	798,0	Austria
Rumunsko	2,0	1,8	1,6	Romania
Rusko	2,9	2,2	0,3	Russian Federation
Slovinsko	1,3	1,4	1,2	Slovenia
Srbsko	1,9	1,8	1,4	Serbia
Švajčiarsko	1,3	1,3	1,2	Switzerland
Ukrajina	4,7	4,5	3,6	Ukraine
Prepravené osoby do SR	1 633,0	1 684,3	1 708,6	Transport of passengers to SR
z toho z krajiny				of which: from
Bielorusko	0,4	0,2	0,1	Belarus
Česko	620,7	641,3	650,9	Czech Republic
Dánsko	0,0	0,0	-	Denmark
Holandsko	0,0	0,0	-	Netherlands
Chorvátsko	0,7	0,9	0,8	Croatia
Maďarsko	136,4	125,9	130,4	Hungary
Nemecko	15,0	14,5	14,9	Germany
Poľsko	9,5	9,3	9,2	Poland
Rakúsko	735,5	766,8	798,9	Austria
Rumunsko	1,9	1,8	1,6	Romania
Rusko	2,7	2,2	0,3	Russian Federation
Slovinsko	1,3	1,3	1,2	Slovenia
Srbsko	2,2	2,0	1,6	Serbia
Švajčiarsko	1,2	1,4	1,2	Switzerland
Ukrajina	5,3	5,3	4,0	Ukraine

II. 1-12. Hrubé tonové kilometre vozby v železničnej doprave za všetkých prevádzkovateľov železničnej dopravy

Gross tonne-kilometres of traction in railway transport for all organizations in railway transport

v mil. hrtkm

Mill. gross ton kilometres

Ukazovateľ	2012	2013	2014	Indicator
Verejná a neverejná doprava spolu	21 164	21 254	21 718	Public and non public transport in total
Osobná doprava	6 652	6 712	6 975	Passenger transport
v tom				of which:
elektrické lokomotívy	5 474	5 396	5 602	Electric locomotives
motorové lokomotívy	1 178	1 316	1 373	Motor locomotives
Nákladná doprava	14 512	14 542	14 743	Freight transport
v tom				of which:
elektrické lokomotívy	12 189	11 974	12 376	Electric locomotives
motorové lokomotívy	2 323	2 568	2 367	Motor locomotives

II. 1-13. Vlakové kilometre v železničnej doprave za všetkých prevádzkovateľov železničnej dopravy

Train kilometres in railway transport for all organizations in railway transport

v tis. vlkm

Thous. train-km

Ukazovateľ	2012	2013	2014	Indicator
Verejná a neverejná doprava spolu	43 868	43 251	43 317	Public and non public transport in total
v tom				of which:
elektrické lokomotívy	25 299	24 215	24 392	Electric locomotives
elektrické vozne	3 224	3 400	3 442	Electric cars
motorové lokomotívy	6 376	6 669	6 356	Motor locomotives
motorové vozne	8 969	8 967	9 127	Motor cars
v tom				of which:
osobná doprava spolu	31 371	31 429	31 848	Passenger transport in total
nákladná doprava spolu	12 497	11 822	11 469	Freight transport in total

II. 1-14. Bezpečnosť prevádzky v železničnej doprave za všetkých prevádzkovateľov železničnej dopravy

Safety of operation in railway transport for all organizations in railway transport

Ukazovateľ	2012	2013	2014	Indicator
Počet nehôd spolu ¹⁾	96	94	113	Total number of accidents ¹⁾
z toho s ťažkým zranením	29	36	37	of which: Serious injury accidents
Usmrtené osoby	68	55	0	Persons killed
Ťažko zranené osoby	41	37	15	Persons seriously injured

¹⁾ bez samovrážd¹⁾ Without suicide

CESTNÁ DOPRAVA

Metodické vysvetlivky

Cestná infraštruktúra

(tab. III. 1-1. až III. 1-5.)

Cesty a diaľnice sú ucelené líniové stavby slúžiace na dopravné spojenie medzi sídelnými útvarmi, centrami vnútroštátneho a medzinárodného významu. Ich súčasťou sú križovatky, odpočívadlá pre motorové vozidlá, mosty a tunely. Cesty sú členené na cesty I., II., III. triedy, rýchlostné cesty a diaľnice.

Dĺžka mosta je reálna dĺžka vozovky na moste. Od r. 2012 mosty nachádzajúce sa na hranici krajov sú započítané v oboch krajoch. Od 1. 6. 2011 mosty na diaľniciach sa skladajú z dilatačných celkov (DC), ktoré sú zamerané v teréne v nadväznosti na úsek cestnej komunikácie. Bežné metre sú počítané k DC.

Do **miestnych komunikácií** patria v zastavanom území obce alebo v území určenom na súvislé zastavenie všetky obecné prístupné a užívané ulice, cesty a priestranstvá, ktoré nie sú zaradené do siete ciest a diaľnic.

Miestne komunikácie zahŕňajú údaje za miestne komunikácie I. až IV. triedy v obciach s počtom obyvateľov 300 a viac.

Zdroje údajov o dopravnej infraštruktúre:

- diaľnice, rýchlostné cesty a cesty - evidencia Slovenskej správy ciest
- miestne komunikácie - zisťovanie Ministerstva dopravy, výstavby a regionálneho rozvoja SR.

Cestná doprava tovarov

(tab. III. 2-1. až III. 2-10.)

Do **cestnej dopravy tovarov** je zahrnutá preprava tovaru nákladnými dopravnými prostriedkami s užitočnou hmotnosťou 1 tony a viac, registrovanými v registri vozidiel Slovenskej republiky.

Do **stavu vozidiel** nepatria vozidlá, ktorým bolo odobraté evidenčné číslo vozidla. V nákladných a špeciálnych nákladných automobiloch sú zahrnuté aj dodávkové automobily, nie však dodávkové automobily typu COMBI, ak nemali upravenú ložnú plochu. Špeciálne nákladné

ROAD TRANSPORT

Methodological notes

Infrastructure of road

(table III. 1-1. to III. 1-5.)

Roads and motorways are connected line structure serving for transport connection between residence units and centres of national or international importance. Cross-roads, resting places, bridges and tunnels are included. Roads are divided for class I., II. and III. roads, expressways and motorways.

Length of bridge is real length of roadway on bridge. Since 2012 the bridges on the frontier of regions are included in two regions. Since 1. 6. 2011 bridges on the motorways are composed of motorways units (DC), which are located in the field, in follow to the distance of road communications. Current metres are calculated to DC.

Local communications include all accessible and used streets, roads and public places excluded from roads and motorways network lying in built-up municipal areas or in areas intended to be built-up.

Local communications include data for local roads for class I. to IV. in villages with 300 and more inhabitants.

Data sources on transport infrastructure:

- motorways, expressways and roads are taken over from the records of the Directorate of Motorways
- local communications - survey Ministry of Transport, construction and regional development of the SR.

Transport of goods by road

(table III. 2-1. to III. 2-10.)

Road transport of goods includes transport of goods by freight means of transport with Load capacity 1 ton and more, registered in Register of vehicles in the Slovak Republic.

Stock of vehicles does not include the vehicles whose registration number does not exist anymore because of excluding the vehicle from evidence or scrapping. Lorries and special-purpose lorries also include delivery vans. However, they do not include

automobily sú konštrukciou a vybavením určené len na prepravu určitých nákladov (cisterny, chladiarenské, sťahovacie, skriňové automobily a pod.).

Užitočná hmotnosť vozidiel vyjadruje ich maximálnu nosnú kapacitu v tonách, pre ktorú boli konštruované (prípadne upravenú a schválenú kompetentným orgánom).

Medzinárodná kabotáž je vnútroštátna preprava na území inej krajiny, vykonávaná motorovými vozidlami registrovanými v SR (miesto nakládky a vykládky je na území tej istej krajiny).

Preprava v tretích krajinách je medzinárodná preprava na území iných krajín, vykonávaná motorovými vozidlami registrovanými v SR (miesto nakládky je na území inej krajiny ako miesto vykládky).

Najazdené kilometre na území SR sú najazdené kilometre v rámci vnútroštátnej a medzinárodnej dopravy na území SR.

Najazdené kilometre vo vnútroštátnej doprave sú najazdené kilometre v rámci vnútroštátnej dopravy (miesto nakládky aj vykládky je na území SR).

Cestná verejná doprava

(tab. III. 3-1. až III. 3-10.)

Do **cestnej verejnej dopravy** sú zahrnuté podniky, ktoré vykonávajú služby v odvetví dopravy. Do **príležitostnej prepravy** osôb je zahrnutá zájazdová a zmluvná preprava osôb. **Priemerná prepravná vzdialenosť** vyjadruje pomer výkonov v tkm (oskm) a prepravených ton (osôb).

Tržby za prepravnú činnosť v nákladnej ako aj v osobnej doprave sú uvádzané bez DPH.

Cestná neverejná doprava

(tab. III. 4-1. až III. 4-3.)

Cestná neverejná doprava je vykazovaná pre vlastné a pre cudzie potreby v podnikoch, ktoré sú svojou hlavnou činnosťou zaradené do iných odvetví hospodárstva, ako do odvetvia dopravy.

delivery vans of COMBI type if their loading area is not adjusted. Special-purpose lorries are the lorries which, due to their construction and accessories, are determined for transport of specific goods (tank trucks, iced trucks, removal vans, etc.).

Load capacity of vehicles expresses their maximum carrying capacity in tons, i.e. for which they were constructed or adjusted and approved by a competent body.

International cabotage is a national transport in another country performed by a motor vehicle registered in Slovak Republic (a place of loading and a place of unloading is in the same country).

Transport in third countries is an international transport performed by motor vehicle registered in Slovak Republic in another country (place of loading and a place of unloading located in different countries).

Vehicle-kilometres in the territory of the Slovak Republic they are vehicle kilometers concerning national and international transport realized in the territory of the Slovak Republic.

Vehicle-kilometres in national transport they are vehicle-kilometres in the frame of inland transport with the place of loading and unloading situated in the territory of the Slovak Republic.

Road public transport

(table III. 3-1. to III. 3-10.)

Road public transport cover enterprises performing the services in branch of transport. **Occasional carriage** passengers includes above all touring and contractual transport of persons. **Average hauling distance** is calculated as performance in ton-km (pass-km) of carried tons (passengers).

Turnover for transport activities in freight and passenger transport are given without Value Added Tax.

Road non public transport

(table III. 4-1. to III. 4-3.)

Road non public transport is realised for hire or reward and own account in enterprises which are classified by their main activity into the branches different from transport.

III. 1-1. Cestné komunikácie (bez prívádzačov)

Road communications (without feeders)

v km

Km

Ukazovateľ	2012	2013 ¹⁾	2014	Indicator
	SR spolu <i>SR total</i>			
Spolu	17 597,349	17 534,067	17 529,611	Total
v tom				of which:
cesty I. triedy a rýchlostné cesty	3 545,978	3 538,360	3 545,071	Roads 1 st class and Expressways
z toho				of which:
rýchlostné cesty	223,812	247,245	252,456	Expressways
cesty II. triedy	3 636,648	3 617,049	3 616,022	Roads 2 nd class
cesty III. triedy	10 414,723	10 378,658	10 368,518	Roads 3 rd class
z toho				of which:
medzinárodné cesty "E"	1 123,511	1 116,590	1 110,551	International roads "E"
medzinárodné trasy "TEM"	523,582	518,867	519,984	International routes "TEM"
	Bratislavský kraj <i>Region of Bratislava</i>			
Spolu	696,273	690,667	690,006	Total
v tom				of which:
cesty I. triedy	131,697	130,329	130,208	Roads 1 st class
cesty II. triedy	210,527	207,333	206,901	Roads 2 nd class
cesty III. triedy	354,049	353,005	352,897	Roads 3 rd class
	Trnavský kraj <i>Region of Trnava</i>			
Spolu	1 885,136	1 876,782	1 877,713	Total
v tom				of which:
cesty I. triedy a rýchlostné cesty	290,472	290,498	290,373	Roads 1 st class and Expressways
cesty II. triedy	529,156	526,363	527,071	Roads 2 nd class
cesty III. triedy	1 065,508	1 059,921	1 060,269	Roads 3 rd class
	Trenčiansky kraj <i>Region of Trenčín</i>			
Spolu	1 798,181	1 786,758	1 785,242	Total
v tom				of which:
cesty I. triedy a rýchlostné cesty	307,581	303,902	303,709	Roads 1 st class and Expressways
cesty II. triedy	349,369	347,711	347,346	Roads 2 nd class
cesty III. triedy	1 141,231	1 135,145	1 134,187	Roads 3 rd class

¹⁾ od roku 2013 v dĺžke cest. komunikácií boli uskutočnené zmeny z dôvodu implementácie pravidiel vzájomného usporiadania cestných komunikácií

¹⁾ Since 2013 were realised changes in road communications in cause implementation guidelines correlative methodological road communications

III. 1-1. Cestné komunikácie (bez privádzáčov)

Road communications (without feeders)

dokončenie
v kmEnd of table
Km

Ukazovateľ	2012	2013 ¹⁾	2014	Indicator
	Nitriansky kraj <i>Region of Nitra</i>			
Spolu	2 602,003	2 591,585	2 591,542	Total
v tom				of which:
cesty I. triedy a rýchlostné cesty	561,236	556,157	556,021	Roads 1 st class and Expressways
cesty II. triedy	500,245	498,330	498,331	Roads 2 nd class
cesty III. triedy	1 540,522	1 537,098	1 537,190	Roads 3 rd class
	Žilinský kraj <i>Region of Žilina</i>			
Spolu	1 969,985	1 959,841	1 958,050	Total
v tom				of which:
cesty I. triedy a rýchlostné cesty	523,707	520,139	520,799	Roads 1 st class and Expressways
cesty II. triedy	328,039	324,921	324,901	Roads 2 nd class
cesty III. triedy	1 118,239	1 114,781	1 112,350	Roads 3 rd class
	Banskobystrický kraj <i>Region of Banská Bystrica</i>			
Spolu	3 209,725	3 198,851	3 196,337	Total
v tom				of which:
cesty I. triedy a rýchlostné cesty	745,981	742,527	747,695	Roads 1 st class and Expressways
cesty II. triedy	609,699	607,859	607,370	Roads 2 nd class
cesty III. triedy	1 854,045	1 848,465	1 841,272	Roads 3 rd class
	Prešovský kraj <i>Region of Prešov</i>			
Spolu	3 075,360	3 065,215	3 067,006	Total
v tom				of which:
cesty I. triedy a rýchlostné cesty	631,474	628,477	630,203	Roads 1 st class and Expressways
cesty II. triedy	523,073	521,017	520,794	Roads 2 nd class
cesty III. triedy	1 920,813	1 915,721	1 916,009	Roads 3 rd class
	Košícký kraj <i>Region of Košice</i>			
Spolu	2 360,686	2 364,368	2 363,715	Total
v tom				of which:
cesty I. triedy a rýchlostné cesty	353,830	366,331	366,063	Roads 1 st class and Expressways
cesty II. triedy	586,540	583,515	583,308	Roads 2 nd class
cesty III. triedy	1 420,316	1 414,522	1 414,344	Roads 3 rd class

¹⁾ od roku 2013 v dĺžke cest. komunikácií boli uskutočnené zmeny z dôvodu implementácie pravidiel vzájomného usporiadania cestných komunikácií

¹⁾ Since 2013 were realised changes in road communications in cause implementation guidelines correlative methodological road communications

III. 1-2. Objekty na cestných komunikáciách

Objects on the roads communications

Ukazovateľ	2012	2013 ^{1) 4)}	2014 ^{2) 3)}	Indicator
	SR spolu <i>SR total</i>			
Definitívne mosty spolu	7 534	7 547	7 590	Bridges permanent in total
v tom I. trieda a rýchlostné cesty	2 084	2 121	2 130	of which: 1 st class and Expressways
z toho rýchlostné cesty	256	289	288	of which: Expressways
II. trieda	1 478	1 470	1 483	2 nd class
III. trieda	3 972	3 956	3 955	3 rd class
vybrané miestne komunikácie	-	-	22	Selected local communications
Podjazdy	588	667	691	Under roads
Železničné priecestia spolu	621	635	606	Railway crossings in total
v tom zabezpečené	403	414	466	of which: Secured
nezabezpečené	218	221	140	Insecured
Cestné tunely	2	5	5	Road tunnels
Priepusty	23 855	24 004	24 335	Sluice gate
	Bratislavský kraj <i>Region of Bratislava</i>			
Definitívne mosty spolu	209	201	214	Bridges permanent in total
v tom I. trieda a rýchlostné cesty	67	62	62	of which: 1 st class and Expressways
II. trieda	73	73	73	2 nd class
III. trieda	69	66	69	3 rd class
vybrané miestne komunikácie	-	-	10	Selected local communications
Podjazdy	62	102	102	Under roads
Železničné priecestia spolu	19	20	19	Railway crossings in total
v tom zabezpečené	13	13	16	of which: Secured
nezabezpečené	6	7	3	Insecured
Priepusty	195	196	206	Sluice gate
	Trnavský kraj <i>Region of Trnava</i>			
Definitívne mosty spolu	493	493	495	Bridges permanent in total
v tom I. trieda a rýchlostné cesty	105	107	107	of which: 1 st class and Expressways
z toho rýchlostné cesty	21	23	23	of which: Expressways
II. trieda	157	157	158	2 nd class
III. trieda	231	229	228	3 rd class
vybrané miestne komunikácie	-	-	2	Selected local communications
Podjazdy	34	36	38	Under roads
Železničné priecestia spolu	67	70	63	Railway crossings in total
v tom zabezpečené	52	55	52	of which: Secured
nezabezpečené	15	15	11	Insecured
Priepusty	983	983	983	Sluice gate

1) rýchlostné cesty, vrátane prívádzačov

2) diaľnice a rýchl. cesty, vrát. prívádzačov

3) vrátane vybraných miest. komunikácií

4) spresnené údaje

1) Expressways including feeder roads

2) Motorways and Expressways including feeder roads

3) Including selected local communications

4) Adjusted data

III. 1-2. Objekty na cestných komunikáciách
 Objects on the roads communications

1. pokračovanie

1st continuation

Ukazovateľ	2012	2013 ^{1) 4)}	2014 ^{2) 3)}	Indicator
Trenčiansky kraj <i>Region of Trenčín</i>				
Definitívne mosty spolu	862	857	859	Bridges permanent in total
v tom I. trieda a rýchlostné cesty	224	226	226	of which: 1 st class and Expressways
z toho rýchlostné cesty	4	2	2	of which: Expressways
II. trieda	166	165	165	2 nd class
III. trieda	472	466	467	3 rd class
vybrané miestne komunikácie	-	-	1	Selected local communications
Podjazdy	61	61	70	Under roads
Železničné priecestia spolu	66	66	62	Railway crossings in total
v tom zabezpečené	36	36	37	of which: Secured
nezabezpečené	30	30	25	Insecured
Priepusty	3 056	3 051	3 054	Sluice gate
Nitriansky kraj <i>Region of Nitra</i>				
Definitívne mosty spolu	761	759	759	Bridges permanent in total
v tom I. trieda a rýchlostné cesty	235	234	235	of which: 1 st class and Expressways
z toho rýchlostné cesty	82	79	79	of which: Expressways
II. trieda	131	131	131	2 nd class
III. trieda	395	394	393	3 rd class
vybrané miestne komunikácie	-	-	-	Selected local communications
Podjazdy	71	72	71	Under roads
Železničné priecestia spolu	109	110	108	Railway crossings in total
v tom zabezpečené	64	65	74	of which: Secured
nezabezpečené	45	45	34	Insecured
Priepusty	1 675	1 676	1 676	Sluice gate
Žilinský kraj <i>Region of Žilina</i>				
Definitívne mosty spolu	1 185	1 190	1 205	Bridges permanent in total
v tom I. trieda a rýchlostné cesty	388	395	395	of which: 1 st class and Expressways
z toho rýchlostné cesty	7	17	17	of which: Expressways
II. trieda	184	182	193	2 nd class
III. trieda	613	613	613	3 rd class
vybrané miestne komunikácie	-	-	4	Selected local communications
Podjazdy	83	89	91	Under roads
Železničné priecestia spolu	67	68	66	Railway crossings in total
v tom zabezpečené	48	49	52	of which: Secured
nezabezpečené	19	19	14	Insecured
Priepusty	3 311	3 311	3 313	Sluice gate

1) rýchlostné cesty, vrátane prívádzačov

1) Expressways including feeder roads

2) diaľnice a rýchly. cesty, vrát. prívádzačov

2) Motorways and Expressways
including feeder roads

3) vrátane vybraných miest. komunikácií

3) Including selected local communications

4) spresnené údaje

4) Adjusted data

III. 1-2. Objekty na cestných komunikáciách

Objects on the roads communications

dokončenie

End of table

Ukazovateľ	2012	2013 ^{1) 4)}	2014 ^{2) 3)}	Indicator
Banskobystrický kraj <i>Region of Banská Bystrica</i>				
Definitívne mosty spolu	1 585	1 581	1 586	Bridges permanent in total
v tom I. trieda a rýchlостné cesty	544	546	547	of which: 1 st class and Expressways
z toho rýchlостné cesty	123	133	132	of which: Expressways
II. trieda	261	257	258	2 nd class
III. trieda	780	778	777	3 rd class
vybrané miestne komunikácie	-	-	4	Selected local communications
Podjazdy	117	122	127	Under roads
Železničné priecestia spolu	107	109	103	Railway crossings in total
v tom zabezpečené	88	90	93	of which: Secured
nezabezpečené	19	19	10	Insecured
Priepusty	6 551	6 566	6 679	Sluice gate
Prešovský kraj <i>Region of Prešov</i>				
Definitívne mosty spolu	1 615	1 626	1 631	Bridges permanent in total
v tom I. trieda a rýchlостné cesty	372	387	393	of which: 1 st class and Expressways
z toho rýchlостné cesty	-	6	6	of which: Expressways
II. trieda	283	282	282	2 nd class
III. trieda	960	957	956	3 rd class
vybrané miestne komunikácie	-	-	-	Selected local communications
Podjazdy	65	71	75	Under roads
Železničné priecestia spolu	78	81	76	Railway crossings in total
v tom zabezpečené	33	35	59	of which: Secured
nezabezpečené	45	46	17	Insecured
Priepusty	5 423	5 481	5 573	Sluice gate
Košický kraj <i>Region of Košice</i>				
Definitívne mosty spolu	838	840	841	Bridges permanent in total
v tom I. trieda a rýchlостné cesty	158	164	165	of which: 1 st class and Expressways
z toho rýchlостné cesty	21	29	29	of which: Expressways
II. trieda	224	223	223	2 nd class
III. trieda	456	453	452	3 rd class
vybrané miestne komunikácie	-	-	1	Selected local communications
Podjazdy	95	114	117	Under roads
Železničné priecestia spolu	108	111	109	Railway crossings in total
v tom zabezpečené	69	71	83	of which: Secured
nezabezpečené	39	40	26	Insecured
Priepusty	2 661	2 736	2 850	Sluice gate

1) rýchlостné cesty, vrátane prívádzačov

2) diaľnice a rýchl. cesty, vrát. prívádzačov

3) vrátane vybraných miest. komunikácií

4) spresnené údaje

1) Expressways including feeder roads

2) Motorways and Expressways including feeder roads

3) Including selected local communications

4) Adjusted data

III. 1-3. Diaľnice

Motorways

Ukazovateľ	2012	2013	2014	Indicator
Dĺžka diaľnic v km spolu	419,207	419,807	419,706	Total length of motorways in km
v tom				of which:
Bratislavský kraj	111,100	111,709	111,709	Region of Bratislava
Trnavský kraj	67,242	67,242	67,242	Region of Trnava
Trenčiansky kraj	86,506	86,494	86,494	Region of Trenčín
Nitriansky kraj	0,000	0,000	0,000	Region of Nitra
Žilinský kraj	66,947	66,950	66,950	Region of Žilina
Banskobystrický kraj	0,000	0,000	0,000	Region of Banská Bystrica
Prešovský kraj	82,087	82,017	81,926	Region of Prešov
Košický kraj	5,325	5,395	5,395	Region of Košice
z toho				of which:
medzinárodné cesty "E"	411,625	411,405	412,882	International roads "E"
medzinárodné trasy "TEM"	407,748	407,636	407,545	International routes "TEM"
koridory "TINA"	412,929	412,929	412,829	"TINA" corridors
Diaľničné privádzače	13,278	3,049	1,226	Motorway feeders
Križovatky				Crossroads
počet	67	67	76	Number
Odpočívadlá				Resting places
počet	37	37	37	Number

III. 1-4. Objekty na diaľniciach

Objects on the motorways

Ukazovateľ	2012	2013	2014	Indicator
Mosty na diaľniciach spolu				Bridges on motorways total
počet	298	340	345	Number
bežné metre	59 927	67 552	69 477	Linear meters
z toho: z predpätého betónu				of which: Prestressed concrete
počet	176	203	205	Number
bežné metre	39 246	47 132	46 074	Linear meters
oceľové				Steel
počet	4	6	6	Number
bežné metre	1 360	1 432	1 427	Linear meters
Mosty nad železnicou				Bridges above railway track
počet	12	12	16	Number
bežné metre	2 462	2 462	6 527	Linear meters
Tunely	3	3	3	Tunnels
Mosty na diaľničných privádzačoch	22	7	3	Bridges on motorway feeders

III. 1-5. Miestne komunikácie a objekty na miestnych komunikáciách

Local communications and objects on local communications

Ukazovateľ	2012	Indicator
	SR spolu <i>SR total</i>	
Dĺžka miestnych komunikácií		Length of local communications
I. až IV. triedy spolu (km)	36 852,0	I. - IV. class in total (km)
z toho		of which:
chodníky pri miestnych komunikáciách (km)	11 443,6	Sidewalks near local communications (km)
Námestia (počet)	1 327	Squares (number)
Parkoviská (počet)	19 280	Park places (number)
Detské dopravné ihriská (počet)	122	Children's traffic playing fields (number)
Mosty (počet)	8 969	Bridges (number)
Mosty dočasné - provizórne (počet)	204	Temporary bridges - provisional (number)
Nadchody a lávky pre peších (počet)	3 497	Overcrossing and foot bridges for pedestrians (number)
Podchody (počet)	178	Under - crossing (number)
Prepusty (počet)	7 464	Sluice gate (number)
Múry (oporné, zárubné, obkladané) (km)	56 509	Walls (relieving breast) (km)
Protihlukové steny (km)	9 400	Anti noise screen (km)
Priecestia so ŽSR (počet)	1 085	Railway crossings (number)
Svetelne riadené križovatky (počet)	263	Road junctions controlled by traffic lights (number)
	Bratislavský kraj <i>Region of Bratislava</i>	
Dĺžka miestnych komunikácií		Length of local communications
I. až IV. triedy spolu (km)	2 609,7	I. - IV. class in total (km)
z toho		of which:
chodníky pri miestnych komunikáciách (km)	1 013,4	Sidewalks near local communications (km)
Námestia (počet)	122	Squares (number)
Parkoviská (počet)	7 394	Park places (number)
Detské dopravné ihriská (počet)	20	Children's traffic playing fields (number)
Mosty (počet)	141	Bridges (number)
Mosty dočasné - provizórne (počet)	1	Temporary bridges - provisional (number)
Nadchody a lávky pre peších (počet)	59	Overcrossing and foot bridges for pedestrians (number)
Priecestia so ŽSR (počet)	55	Railway crossings (number)
Svetelne riadené križovatky (počet)	24	Road junctions controlled by traffic lights (number)
	Trnavský kraj <i>Region of Trnava</i>	
Dĺžka miestnych komunikácií		Length of local communications
I. až IV. triedy spolu (km)	4 252,1	I. - IV. class in total (km)
z toho		of which:
chodníky pri miestnych komunikáciách (km)	1 635,3	Sidewalks near local communications (km)
Námestia (počet)	133	Squares (number)
Parkoviská (počet)	1 928	Park places (number)
Detské dopravné ihriská (počet)	4	Children's traffic playing fields (number)
Mosty (počet)	412	Bridges (number)
Mosty dočasné - provizórne (počet)	4	Temporary bridges - provisional (number)
Nadchody a lávky pre peších (počet)	198	Overcrossing and foot bridges for pedestrians (number)
Priecestia so ŽSR (počet)	61	Railway crossings (number)
Svetelne riadené križovatky (počet)	21	Road junctions controlled by traffic lights (number)

III. 1-5. Miestne komunikácie a objekty na miestnych komunikáciách

Local communications and objects on local communications

1. pokračovanie

1st continuation

Ukazovateľ	2012	Indicator
	Trenčiansky kraj <i>Region of Trenčín</i>	
Dĺžka miestnych komunikácií		Length of local communications
I. až IV. triedy spolu (km)	4 678,3	I. - IV. class in total (km)
z toho		of which:
chodníky pri miestnych komunikáciách (km)	1 262,3	Sidewalks near local communications (km)
Námestia (počet)	132	Squares (number)
Parkoviská (počet)	3 335	Park places (number)
Detské dopravné ihriská (počet)	7	Children's traffic playing fields (number)
Mosty (počet)	1 694	Bridges (number)
Mosty dočasné - provízorne (počet)	43	Temporary bridges - provisional (number)
Nadchody a lávky pre peších (počet)	647	Overcrossing and foot bridges for pedestrians (number)
Priecestia so ŽSR (počet)	112	Railway crossings (number)
Svetelne riadené križovatky (počet)	19	Road junctions controlled by traffic lights (number)
	Nitriansky kraj <i>Region of Nitra</i>	
Dĺžka miestnych komunikácií		Length of local communications
I. až IV. triedy spolu (km)	6 003,1	I. - IV. class in total (km)
z toho		of which:
chodníky pri miestnych komunikáciách (km)	2 329,3	Sidewalks near local communications (km)
Námestia (počet)	185	Squares (number)
Parkoviská (počet)	773	Park places (number)
Detské dopravné ihriská (počet)	12	Children's traffic playing fields (number)
Mosty (počet)	685	Bridges (number)
Mosty dočasné - provízorne (počet)	20	Temporary bridges - provisional (number)
Nadchody a lávky pre peších (počet)	228	Overcrossing and foot bridges for pedestrians (number)
Priecestia so ŽSR (počet)	194	Railway crossings (number)
Svetelne riadené križovatky (počet)	39	Road junctions controlled by traffic lights (number)
	Žilinský kraj <i>Region of Žilina</i>	
Dĺžka miestnych komunikácií		Length of local communications
I. až IV. triedy spolu (km)	5 306,3	I. - IV. class in total (km)
z toho		of which:
chodníky pri miestnych komunikáciách (km)	1 294,7	Sidewalks near local communications (km)
Námestia (počet)	151	Squares (number)
Parkoviská (počet)	2 291	Park places (number)
Detské dopravné ihriská (počet)	36	Children's traffic playing fields (number)
Mosty (počet)	1 546	Bridges (number)
Mosty dočasné - provízorne (počet)	26	Temporary bridges - provisional (number)
Nadchody a lávky pre peších (počet)	582	Overcrossing and foot bridges for pedestrians (number)
Priecestia so ŽSR (počet)	163	Railway crossings (number)
Svetelne riadené križovatky (počet)	24	Road junctions controlled by traffic lights (number)

III. 1-5. Miestne komunikácie a objekty na miestnych komunikáciách

Local communications and objects on local communications

dokončenie

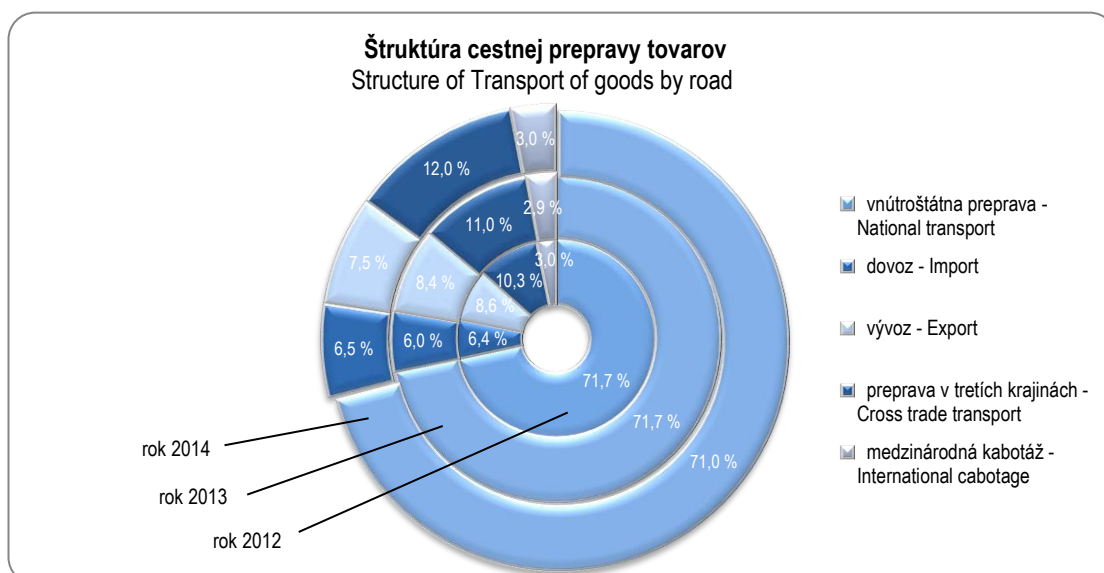
End of table

Ukazovateľ	2012	Indicator
	Banskobystrický kraj	
	<i>Region of Banská Bystrica</i>	
Dĺžka miestnych komunikácií		Length of local communications
I. až IV. triedy spolu (km)	5 480,3	I. - IV. class in total (km)
z toho		of which:
chodníky pri miestnych komunikáciách (km)	1 195,0	Sidewalks near local communications (km)
Námestia (počet)	234	Squares (number)
Parkoviská (počet)	1 285	Park places (number)
Detské dopravné ihriská (počet)	11	Children's traffic playing fields (number)
Mosty (počet)	1 607	Bridges (number)
Mosty dočasné - provízorne (počet)	50	Temporary bridges - provisional (number)
Nadchody a lávky pre peších (počet)	502	Overcrossing and foot bridges for pedestrians (number)
Priecestia so ŽSR (počet)	254	Railway crossings (number)
Svetelne riadené križovatky (počet)	27	Road junctions controlled by traffic lights (number)
	Prešovský kraj	
	<i>Region of Prešov</i>	
Dĺžka miestnych komunikácií		Length of local communications
I. až IV. triedy spolu (km)	4 443,4	I. - IV. class in total (km)
z toho		of which:
chodníky pri miestnych komunikáciách (km)	1 301,2	Sidewalks near local communications (km)
Námestia (počet)	202	Squares (number)
Parkoviská (počet)	1 360	Park places (number)
Detské dopravné ihriská (počet)	24	Children's traffic playing fields (number)
Mosty (počet)	1 885	Bridges (number)
Mosty dočasné - provízorne (počet)	42	Temporary bridges - provisional (number)
Nadchody a lávky pre peších (počet)	907	Overcrossing and foot bridges for pedestrians (number)
Priecestia so ŽSR (počet)	132	Railway crossings (number)
Svetelne riadené križovatky (počet)	53	Road junctions controlled by traffic lights (number)
	Košický kraj	
	<i>Region of Košice</i>	
Dĺžka miestnych komunikácií		Length of local communications
I. až IV. triedy spolu (km)	4 078,8	I. - IV. class in total (km)
z toho		of which:
chodníky pri miestnych komunikáciách (km)	1 412,4	Sidewalks near local communications (km)
Námestia (počet)	168	Squares (number)
Parkoviská (počet)	914	Park places (number)
Detské dopravné ihriská (počet)	8	Children's traffic playing fields (number)
Mosty (počet)	999	Bridges (number)
Mosty dočasné - provízorne (počet)	18	Temporary bridges - provisional (number)
Nadchody a lávky pre peších (počet)	374	Overcrossing and foot bridges for pedestrians (number)
Priecestia so ŽSR (počet)	114	Railway crossings (number)
Svetelne riadené križovatky (počet)	56	Road junctions controlled by traffic lights (number)

III. 2-1. Cestná preprava tovarov

Transport of goods by road

Ukazovateľ	2012	2013	2014	Indicator
Preprava tovaru (tis. ton)	132 074	128 855	142 622	Transport of goods (thous. tons)
v tom				of which:
vnútroštátna preprava	94 713	92 417	101 186	National transport
dovoz	8 515	7 762	9 229	Import
vývoz	11 347	10 836	10 760	Export
preprava v tretích krajinách	13 545	14 167	17 101	Cross trade transport
medzinárodná kabotáž	3 954	3 673	4 346	International cabotage
v tom				of which:
pre vlastné potreby	28 180	30 405	33 977	Own account
pre cudzie potreby	103 894	98 450	108 645	Hire or reward
Výkony (mil. tkm)	29 503,6	30 005,2	31 304,1	Performances (mill. tkm)
v tom				of which:
vnútroštátna preprava	5 074,8	4 590,8	5 048,6	National transport
dovoz	5 385,8	5 361,1	5 916,8	Import
vývoz	6 786,0	7 584,7	6 917,4	Export
preprava v tretích krajinách	11 319,4	11 501,2	12 259,8	Cross trade transport
medzinárodná kabotáž	937,6	967,4	1 161,5	International cabotage
v tom				of which:
pre vlastné potreby	1 519,9	1 607,0	1 717,9	Own account
pre cudzie potreby	27 983,7	28 398,2	29 586,2	Hire or reward
Najazdené kilometre (mil. km)	3 365,2	3 370,7	3 640,1	Drive kilometres (mill. km)
v tom				of which:
s tovarom	2 646,2	2 666,2	2 864,6	with goods
bez tovaru	719,0	704,5	775,5	without goods
v tom				of which:
v Slovenskej republike	1 757,6	2 378,4	2 205,0	in Slovak Republic
mimo Slovenskej republiky	1 607,6	992,3	1 435,1	out of Slovak Republic



III. 2-2. Vnútroštátna preprava tovarov podľa typu prepravy a tovarových skupín (tis. ton)

National transport of goods by type of carriage and nature of goods (thous. tons)

v tis. tonách

Thous. tons

Ukazovateľ	spolu <i>total</i>	v tom <i>of which</i>		Indicator
		pre cudzie potreby <i>for hire or reward</i>	pre vlastné potreby <i>for own account</i>	
	2012			
Preprava tovaru spolu	94 713	67 884	26 829	Transport of goods in total
v tom				of which:
výrobky poľnohospodárstva, poľovníctva a lesníctva; ryby a rybie výrobky	13 625	9 263	4 362	Products of agriculture, hunting and forestry; fish and fishing products
čierne uhlie a lignit; surová ropa a zemný plyn	247	166	81	Coal and lignite; crude petroleum and natural gas
kovové rudy a ostatné nerastné suroviny; rašelina; urán a tórium	37 513	27 198	10 315	Metal ores and other mining and quarrying products; peat; uranium and thorium
potravínové výrobky, nápoje a tabak	8 484	6 022	2 462	Food products, beverages, tobacco
textílie a textilné výrobky; koža a kožené výrobky	206	183	23	Textiles and textile products; leather and leather products
drevo a výrobky z dreva a korku; buničina, papier; tlačoviny	1 763	1 298	465	Wood and products of wood and cork; pulp, paper; printed matter
koks a rafinérské ropné výrobky	2 088	1 744	344	Coke and refined petroleum products
chemikálie, chemické výrobky; guma a plastové výrobky; jadrové palivá	3 310	2 487	823	Chemicals, chemical products; rubber and plastic products; nuclear fuel
ostatné nekovové minerálne výrobky	6 707	5 253	1 454	Other non-metallic mineral products
základné kovy; kovové výrobky	3 806	2 644	1 162	Basic metals; metal products
stroje a zariadenia inde neuvedené; kancelárske stroje a počítače; elektrické stroje; komunikačné zariadenia; zdravot. prístroje; hodinky a hodiny	1 296	877	419	Machinery and equipment n.e.c.; office machinery and computers; elect. machinery; commun. equipment; medical inst.; watches and clocks
dopravné zariadenia	2 132	1 793	339	Transport equipment
nábytok; ostatné výrobky inde neuvedené	274	200	74	Furniture; other manuf. goods n.e.c.
druhotné suroviny; odpad	5 696	2 860	2 836	Secondary raw materials; wastes
listy, balíky	1 036	595	441	Mail, parcels
zariadenia a materiály používané pri preprave tovaru	3 267	2 920	347	Equipment and material utilised in the transport of goods
tovar prepravovaný počas sťahovania domácností a kancelárií; prepravovaná batožina; ostatný nepredajný tovar i. n.	40	18	22	Goods moved in the course of househ. and office; baggage trans.; other non-market goods n.e.c.
zberný tovar; rôznorodý tovar, ktorý sa prepravuje spoločne	3 223	2 363	860	Grouped goods; mixture goods, which are transported together

III. 2-2. Vnútroštátna preprava tovarov podľa typu prepravy a tovarových skupín (tis. ton)

National transport of goods by type of carriage and nature of goods (thous. tons)

1. pokračovanie
v tis. tonách1st continuation
Thous. tons

Ukazovateľ	spolu total	v tom of which		Indicator
		pre cudzie potreby for hire or reward	pre vlastné potreby for own account	
	2013			
Preprava tovaru spolu	92 417	63 257	29 160	Transport of goods in total
v tom				of which:
výrobky poľnohospodárstva, poľovníctva a lesníctva; ryby a rybie výrobky	10 362	6 333	4 029	Products of agriculture, hunting and forestry; fish and fishing products
čierna uhlie a lignit; surová ropa a zemný plyn	47	44	3	Coal and lignite; crude petroleum and natural gas
kovové rudy a ostatné nerastné suroviny; rašelina; urán a tórium	38 495	27 186	11 309	Metal ores and other mining and quarrying products; peat; uranium and thorium
potravínové výrobky, nápoje a tabak	8 414	5 701	2 713	Food products, beverages, tobacco
textílie a textilné výrobky; koža a kožené výrobky	267	173	94	Textiles and textile products; leather and leather products
drevo a výrobky z dreva a korku; buničina, papier; tlačoviny	2 887	2 432	455	Wood and products of wood and cork; pulp, paper; printed matter
koks a rafinérské ropné výrobky	1 482	1 235	247	Coke and refined petroleum products
chemikálie, chemické výrobky; guma a plastové výrobky; jadrové palivá	5 500	1 473	4 027	Chemicals, chemical products; rubber and plastic products; nuclear fuel
ostatné nekovové minerálne výrobky	6 010	4 569	1 441	Other non-metallic mineral products
základné kovy; kovové výrobky	3 790	2 973	817	Basic metals; metal products
stroje a zariadenia inde neuvedené; kancelárske stroje a počítače; elektrické stroje; komunikačné zariadenia; zdravot. prístroje; hodinky a hodiny	1 798	1 475	323	Machinery and equipment n.e.c.; office machinery and computers; elect. machinery; commun. equipment; medical inst.; watches and clocks
dopravné zariadenia	1 522	939	583	Transport equipment
nábytok; ostatné výrobky inde neuvedené	375	322	53	Furniture; other manuf. goods n.e.c.
druhotné suroviny; odpad	4 303	3 247	1 056	Secondary raw materials; wastes
listy, balíky	1 101	404	697	Mail, parcels
zariadenia a materiály používané pri preprave tovaru	1 858	1 279	579	Equipment and material utilised in the transport of goods
tovar prepravovaný počas sťahovania domácností a kancelárií; prepravovaná batožina; ostatný nepredajný tovar i. n.	64	47	17	Goods moved in the course of househ. and office; baggage trans.; other non-market goods n.e.c.
zberný tovar; rôznorodý tovar, ktorý sa prepravuje spoločne	3 391	2 794	597	Grouped goods; mixture goods, which are transported together
neidentifikovateľný tovar	462	422	40	Unidentifiable goods
ostatný tovar inde neuvedený	289	209	80	Other goods n.e.c.

III. 2-2. Vnútroštátna preprava tovarov podľa typu prepravy a tovarových skupín (tis. ton)

National transport of goods by type of carriage and nature of goods (thous. tons)

dokončenie
v tis. tonáchEnd of table
Thous. tons

Ukazovateľ	spolu <i>total</i>	v tom <i>of which</i>		Indicator
		pre cudzie potreby <i>for hire or reward</i>	pre vlastné potreby <i>for own account</i>	
	2014			
Preprava tovaru spolu	101 186	68 423	32 763	Transport of goods in total
v tom				of which:
výrobky poľnohospodárstva, poľovníctva a lesníctva; ryby a rybie výrobky	13 315	8 040	5 275	Products of agriculture, hunting and forestry; fish and fishing products
čierne uhlie a lignit; surová ropa a zemný plyn	95	16	79	Coal and lignite; crude petroleum and natural gas
kovové rudy a ostatné nerastné suroviny; rašelina; urán a tórium	41 227	29 667	11 560	Metal ores and other mining and quarrying products; peat; uranium and thorium
potravínové výrobky, nápoje a tabak	7 455	5 273	2 182	Food products, beverages, tobacco
textílie a textilné výrobky; koža a kožené výrobky	456	257	199	Textiles and textile products; leather and leather products
drevo a výrobky z dreva a korku; buničina, papier; tlačoviny	2 486	1 426	1 060	Wood and products of wood and cork; pulp, paper; printed matter
koks a rafinérské ropné výrobky	1 470	1 050	420	Coke and refined petroleum products
chemikálie, chemické výrobky; guma a plastové výrobky; jadrové palivá	5 566	1 941	3 625	Chemicals, chemical products; rubber and plastic products; nuclear fuel
ostatné nekovové minerálne výrobky	6 972	5 009	1 963	Other non-metallic mineral products
základné kovy; kovové výrobky	5 030	3 716	1 314	Basic metals; metal products
stroje a zariadenia inde neuvedené; kancelárske stroje a počítače; elektrické stroje; komunikačné zariadenia; zdravot. prístroje; hodinky a hodiny	4 109	3 130	979	Machinery and equipment n.e.c.; office machinery and computers; elect. machinery; commun. equipment; medical inst.; watches and clocks
dopravné zariadenia	2 944	2 039	905	Transport equipment
nábytok; ostatné výrobky inde neuvedené	811	600	211	Furniture; other manuf. goods n.e.c.
druhotné suroviny; odpad	3 510	1 832	1 678	Secondary raw materials; wastes
listy, balíky	1 200	417	783	Mail, parcels
zariadenia a materiály používané pri preprave tovaru	1 845	1 578	267	Equipment and material utilised in the transport of goods
tovar prepravovaný počas sťahovania domácností a kancelárií; prepravovaná batožina; ostatný nepredajný tovar i. n.	85	28	57	Goods moved in the course of househ. and office; baggage trans.; other non-market goods n.e.c.
zberný tovar; rôznorodý tovar, ktorý sa prepravuje spoločne	2 574	2 370	204	Grouped goods; mixture goods, which are transported together
neidentifikovateľný tovar	34	33	1	Unidentifiable goods
ostatný tovar inde neuvedený	2	1	1	Other goods n.e.c.

III. 2-3. Vnútroštátna preprava tovarov podľa typu prepravy a tovarových skupín (mil. tkm)

National transport of goods by type of carriage and nature of goods (mill. tkm)

v mil. tkm

Mill. tkm

Ukazovateľ	spolu total	v tom of which		Indicator
		pre cudzie potreby for hire or reward	pre vlastné potreby for own account	
	2012			
Preprava tovaru spolu	5 074,8	4 139,1	935,7	Transport of goods in total
v tom				of which:
výrobky poľnohospodárstva, poľovníctva a lesníctva; ryby a rybie výrobky	863,2	754,0	109,2	Products of agriculture, hunting and forestry; fish and fishing products
čiernu uhlie a lignit; surová ropa a zemný plyn	19,5	5,7	13,8	Coal and lignite; crude petroleum and natural gas
kovové rudy a ostatné nerastné suroviny; rašelina; urán a tórium	921,5	751,0	170,5	Metal ores and other mining and quarrying products; peat; uranium and thorium
potravínové výrobky, nápoje a tabak	961,5	764,1	197,4	Food products, beverages, tobacco
textílie a textilné výrobky; koža a kožené výrobky	20,8	18,5	2,3	Textiles and textile products; leather and leather products
drevo a výrobky z dreva a korku; buničina, papier; tlačoviny	158,6	130,6	28,0	Wood and products of wood and cork; pulp, paper; printed matter
koks a rafinérské ropné výrobky	123,7	111,7	12,0	Coke and refined petroleum products
chemikálie, chemické výrobky; guma a plastové výrobky; jadrové palivá	239,1	178,9	60,2	Chemicals, chemical products; rubber and plastic products; nuclear fuel
ostatné nekovové minerálne výrobky	500,4	422,3	78,1	Other non-metallic mineral products
základné kovy; kovové výrobky	340,8	275,1	65,7	Basic metals; metal products
stroje a zariadenia inde neuvedené; kancelárske stroje a počítače; elektrické stroje; komunikačné zariadenia; zdravot. prístroje; hodinky a hodiny	88,6	65,5	23,1	Machinery and equipment n.e.c.; office machinery and computers; elect. machinery; commun. equipment; medical inst.; watches and clocks
dopravné zariadenia	117,3	89,4	27,9	Transport equipment
nábytok; ostatné výrobky inde neuvedené	32,6	23,0	9,6	Furniture; other manuf. goods n.e.c.
druhotné suroviny; odpad	94,1	72,9	21,2	Secondary raw materials; wastes
listy, balíky	112,9	60,2	52,7	Mail, parcels
zariadenia a materiály používané pri preprave tovaru	140,7	118,1	22,6	Equipment and material utilised in the transport of goods
tovar prepravovaný počas sťahovania domácností a kancelárií; prepravovaná batožina; ostatný nepredajný tovar i. n.	1,2	0,4	0,8	Goods moved in the course of househ. and office; baggage trans.; other non-market goods n.e.c.
zberný tovar; rôznorodý tovar, ktorý sa prepravuje spoločne	338,3	297,7	40,6	Grouped goods; mixture goods, which are transported together

III. 2-3. Vnútroštátna preprava tovarov podľa typu prepravy a tovarových skupín (mil. tkm)

National transport of goods by type of carriage and nature of goods (mill. tkm)

1. pokračovanie
v mil. tkm1st continuation
Mill. tkm

Ukazovateľ	spolu <i>total</i>	v tom <i>of which</i>		Indicator
		pre cudzie potreby <i>for hire or reward</i>	pre vlastné potreby <i>for own account</i>	
	2013			
Preprava tovaru spolu	4 590,8	3 578,3	1 012,5	Transport of goods in total
v tom				of which:
výrobky poľnohospodárstva, poľovníctva a lesníctva; ryby a rybie výrobky	609,7	483,8	125,9	Products of agriculture, hunting and forestry; fish and fishing products
čiernu uhlie a lignit; surová ropa a zemný plyn	5,9	5,8	0,1	Coal and lignite; crude petroleum and natural gas
kovové rudy a ostatné nerastné suroviny; rašelina; urán a tórium	712,7	546,0	166,7	Metal ores and other mining and quarrying products; peat; uranium and thorium
potravínové výrobky, nápoje a tabak	899,9	652,4	247,5	Food products, beverages, tobacco
textílie a textilné výrobky; koža a kožené výrobky	31,7	21,4	10,3	Textiles and textile products; leather and leather products
drevo a výrobky z dreva a korku; buničina, papier; tlačoviny	207,7	192,2	15,5	Wood and products of wood and cork; pulp, paper; printed matter
koks a rafinérské ropné výrobky	84,6	73,3	11,3	Coke and refined petroleum products
chemikálie, chemické výrobky; guma a plastové výrobky; jadrové palivá	266,4	137,7	128,7	Chemicals, chemical products; rubber and plastic products; nuclear fuel
ostatné nekovové minerálne výrobky	417,0	366,2	50,8	Other non-metallic mineral products
základné kovy; kovové výrobky	311,8	258,1	53,7	Basic metals; metal products
stroje a zariadenia inde neuvedené; kancelárske stroje a počítače; elektrické stroje; komunikačné zariadenia;				Machinery and equipment n.e.c.;
zdravot. prístroje; hodinky a hodiny	143,0	124,5	18,5	office machinery and computers; elect. machinery; commun. equipment;
dopravné zariadenia	87,7	73,1	14,6	medical inst.; watches and clocks
nábytok; ostatné výrobky inde neuvedené	44,6	35,4	9,2	Transport equipment
druhotné suroviny; odpad	130,4	106,4	24,0	Furniture; other manuf. goods n.e.c.
listy, balíky	102,0	54,9	47,1	Secondary raw materials; wastes
zariadenia a materiály používané pri preprave tovaru	154,2	131,0	23,2	Mail, parcels
tovar prepravovaný počas sťahovania domácností a kancelárií; prepravovaná batožina; ostatný nepredajný tovar i. n.	3,2	1,8	1,4	Equipment and material utilised in the transport of goods
zberný tovar; rôznorodý tovar, ktorý sa prepravuje spoločne	324,1	266,0	58,1	Goods moved in the course of househ. and office; baggage trans.;
neidentifikovateľný tovar	39,3	35,5	3,8	other non-market goods n.e.c.
ostatný tovar inde neuvedený	14,9	12,8	2,1	Grouped goods; mixture goods, which are transported together
				Unidentifiable goods
				Other goods n.e.c.

III. 2-3. Vnútroštátna preprava tovarov podľa typu prepravy a tovarových skupín (mil. tkm)

National transport of goods by type of carriage and nature of goods (mill. tkm)

dokončenie
v mil. tkmEnd of table
Mill. tkm

Ukazovateľ	spolu <i>total</i>	v tom <i>of which</i>		Indicator
		pre cudzie potreby <i>for hire or reward</i>	pre vlastné potreby <i>for own account</i>	
	2014			
Preprava tovaru spolu	5 048,6	3 960,7	1 087,9	Transport of goods in total
v tom				of which:
výrobky poľnohospodárstva, poľovníctva a lesníctva; ryby a rybie výrobky	764,5	601,5	163,0	Products of agriculture, hunting and forestry; fish and fishing products
čiernu uhlie a lignit; surová ropa a zemný plyn	0,7	0,5	0,2	Coal and lignite; crude petroleum and natural gas
kovové rudy a ostatné nerastné suroviny; rašelina; urán a tórium	858,0	618,0	240,0	Metal ores and other mining and quarrying products; peat; uranium and thorium
potravínové výrobky, nápoje a tabak	896,9	724,1	172,8	Food products, beverages, tobacco
textílie a textilné výrobky; koža a kožené výrobky	39,8	23,8	16,0	Textiles and textile products; leather and leather products
drevo a výrobky z dreva a korku; buničina, papier; tlačoviny	185,4	145,8	39,6	Wood and products of wood and cork; pulp, paper; printed matter
koks a rafinérské ropné výrobky	114,2	76,9	37,3	Coke and refined petroleum products
chemikálie, chemické výrobky; guma a plastové výrobky; jadrové palivá	305,8	210,0	95,8	Chemicals, chemical products; rubber and plastic products; nuclear fuel
ostatné nekovové minerálne výrobky	426,0	361,5	64,5	Other non-metallic mineral products
základné kovy; kovové výrobky	380,8	311,7	69,1	Basic metals; metal products
stroje a zariadenia inde neuvedené; kancelárske stroje a počítače; elektrické stroje; komunikačné zariadenia;	195,1	143,0	52,1	Machinery and equipment n.e.c.; office machinery and computers; elect. machinery; commun. equipment;
zdravot. prístroje; hodinky a hodiny	169,1	140,8	28,3	medical inst.; watches and clocks
dopravné zariadenia	82,2	68,9	13,3	Transport equipment
nábytok; ostatné výrobky inde neuvedené	126,9	91,9	35,0	Furniture; other manuf. goods n.e.c.
druhotné suroviny; odpad	63,0	33,7	29,3	Secondary raw materials; wastes
listy, balíky	136,8	118,9	17,9	Mail, parcels
zariadenia a materiály používané pri preprave tovaru	4,9	3,9	1,0	Equipment and material utilised in the transport of goods
tovar prepravovaný počas sťahovania domácností a kancelárií; prepravovaná batožina; ostatný nepredajný tovar i. n.	294,6	282,0	12,6	Goods moved in the course of househ. and office; baggage trans.;
zberný tovar; rôznorodý tovar, ktorý sa prepravuje spoločne	3,6	3,5	0,1	other non-market goods n.e.c.
neidentifikovateľný tovar	0,3	0,3	0,0	Grouped goods; mixture goods, which are transported together
ostatný tovar inde neuvedený	0,3	0,3	0,0	Unidentifiable goods
				Other goods n.e.c.

III. 2-4. Vnútroštátna preprava tovarov podľa prepravných vzdialeností

National transport of goods by length of journey

v tis. tonách

Thous. tons

Ukazovateľ	spolu <i>total</i>	v tom <i>of which</i>		Indicator
		pre cudzie potreby <i>for hire or reward</i>	pre vlastné potreby <i>for own account</i>	
2012				
Preprava tovaru spolu	94 713	67 884	26 829	Transport of goods in total
v tom				of which:
0 - 49 km	61 526	40 803	20 723	up to 49 km
50 - 149 km	22 232	17 958	4 274	50 - 149 km
150 - 499 km	10 627	8 901	1 726	150 - 499 km
500 km a viac	328	222	106	500 km and more
2013				
Preprava tovaru spolu	92 417	63 257	29 160	Transport of goods in total
v tom				of which:
0 - 49 km	63 555	40 883	22 672	up to 49 km
50 - 149 km	19 215	14 731	4 484	50 - 149 km
150 - 499 km	9 319	7 421	1 898	150 - 499 km
500 km a viac	328	222	106	500 km and more
2014				
Preprava tovaru spolu	101 186	68 423	32 763	Transport of goods in total
v tom				of which:
0 - 49 km	67 470	42 740	24 730	up to 49 km
50 - 149 km	23 281	17 120	6 161	50 - 149 km
150 - 499 km	10 195	8 380	1 815	150 - 499 km
500 km a viac	240	183	57	500 km and more

III. 2-5. Vnútroštátna preprava tovarov podľa typu dopravných prostriedkov

National transport of goods according to body type of vehicle

v tis. tonách

Thous. tons

Ukazovateľ	spolu <i>total</i>	v tom <i>of which</i>		Indicator
		pre cudzie potreby <i>for hire or reward</i>	pre vlastné potreby <i>for own account</i>	
	2012			
Preprava tovaru spolu	94 713	67 884	26 829	Transport of goods in total
v tom				of which:
rovný plochý s bočnicami / karoséria s plachtou	6 223	4 291	1 932	Open box, flat/drop sided
sklápač	48 340	32 644	15 696	Tipper
cisterna	3 107	2 593	514	Tanker
karoséria s kontrolovateľnou teplotou	4 453	3 610	843	Temperature controlled box
uzatvorená karoséria nešpecifikovaná	7 980	5 132	2 848	Other closed box
preprava živého tovaru	145	36	109	Livestock carrier
ostatné	24 465	19 578	4 887	Other
	2013			
Preprava tovaru spolu	92 417	63 257	29 160	Transport of goods in total
v tom				of which:
rovný plochý s bočnicami / karoséria s plachtou	8 422	5 688	2 734	Open box, flat/drop sided
sklápač	45 464	30 578	14 886	Tipper
cisterna	4 370	2 431	1 939	Tanker
karoséria s kontrolovateľnou teplotou	4 696	3 493	1 203	Temperature controlled box
uzatvorená karoséria nešpecifikovaná	7 805	4 544	3 261	Other closed box
preprava živého tovaru	253	146	107	Livestock carrier
ostatné	21 407	16 377	5 030	Other
	2014			
Preprava tovaru spolu	101 186	68 423	32 763	Transport of goods in total
v tom				of which:
rovný plochý s bočnicami / karoséria s plachtou	7 355	4 000	3 355	Open box, flat/drop sided
sklápač	51 730	35 500	16 230	Tipper
cisterna	4 796	2 806	1 990	Tanker
karoséria s kontrolovateľnou teplotou	3 921	3 006	915	Temperature controlled box
uzatvorená karoséria nešpecifikovaná	6 480	3 453	3 027	Other closed box
preprava živého tovaru	174	0	174	Livestock carrier
ostatné	26 730	19 658	7 072	Other

III. 2-6. Vnútroštátna preprava tovarov podľa spôsobu balenia
 National transport of goods by mode of appearance

v tis. tonách

Thous. tons

Ukazovateľ	spolu <i>total</i>	v tom <i>of which</i>		Indicator
		pre cudzie potreby <i>for hire or reward</i>	pre vlastné potreby <i>for own account</i>	
2012				
Preprava tovaru spolu	94 713	67 884	26 829	Transport of goods in total
v tom				of which:
tekutý tovar	3 150	2 601	549	Liquid bulk goods
voľne ložený (pevný) tovar	65 898	46 183	19 715	Solid bulk goods
veľké nákladné kontajnery (nad 10 000 kg)	838	768	70	Large freight containers (10 000 kg and more)
ostatné kontajnery	1 784	1 012	772	Other containers
tovar na paletách	17 531	13 958	3 573	Palletised
tovar vo zväzkoch	476	285	191	Pre-slung goods
vozidlá na vlastný pohon	668	228	440	Mobile, self-propelled units
ostatné vozidlá	172	27	145	Other mobile units
ostatné	4 196	2 822	1 374	Other
2013				
Preprava tovaru spolu	92 417	63 257	29 160	Transport of goods in total
v tom				of which:
tekutý tovar	4 885	2 739	2 146	Liquid bulk goods
voľne ložený (pevný) tovar	61 897	41 187	20 710	Solid bulk goods
veľké nákladné kontajnery (nad 10 000 kg)	625	500	125	Large freight containers (10 000 kg and more)
ostatné kontajnery	1 328	744	584	Other containers
tovar na paletách	17 888	14 187	3 701	Palletised
tovar vo zväzkoch	1 013	833	180	Pre-slung goods
vozidlá na vlastný pohon	783	485	298	Mobile, self-propelled units
ostatné vozidlá	84	55	29	Other mobile units
ostatné	3 914	2 527	1 387	Other
2014				
Preprava tovaru spolu	101 186	68 423	32 763	Transport of goods in total
v tom				of which:
tekutý tovar	4 019	1 218	2 801	Liquid bulk goods
voľne ložený (pevný) tovar	68 556	45 303	23 253	Solid bulk goods
veľké nákladné kontajnery (nad 10 000 kg)	1 001	849	152	Large freight containers (10 000 kg and more)
ostatné kontajnery	2 024	1 313	711	Other containers
tovar na paletách	18 458	15 065	3 393	Palletised
tovar vo zväzkoch	946	524	422	Pre-slung goods
vozidlá na vlastný pohon	639	259	380	Mobile, self-propelled units
ostatné vozidlá	164	132	32	Other mobile units
ostatné	5 379	3 760	1 619	Other

III. 2-7. Medzinárodná preprava tovarov podľa tovarových skupín
 International transport of goods by nature of goods

v tis. tonách

Thous. tons

Ukazovateľ	2012	2013	2014	Indicator
Dovoz spolu	8 515	7 762	9 229	Import total
v tom				of which:
výrobky poľnohospodárstva, poľovníctva a lesníctva; ryby a rybie výrobky	772	542	796	Products of agriculture, hunting and forestry; fish and fishing products
čierna uhlie a lignit; surová ropa a zemný plyn	0	109	72	Coal and lignite; crude petroleum and natural gas
kovové rudy a ostatné nerastné suroviny; rašelina; urán a tórium	563	387	621	Metal ores and other mining and quarrying products; peat; uranium and thorium
potravinové výrobky, nápoje a tabak	694	577	757	Food products, beverages, tobacco
textílie a textilné výrobky; koža a kožené výrobky	115	215	94	Textiles and textile products; leather and leather products
drevo a výrobky z dreva a korku; buničina, papier; tlačoviny	490	443	395	Wood and products of wood and cork; pulp, paper; printed matter
koks a rafinérské ropné výrobky				Coke and refined petroleum products
chemikálie, chemické výrobky; guma a plastové výrobky; jadrové palivá	98 316	38 584	156 676	Chemicals, chemical products; rubber and plastic products; nuclear fuel
ostatné nekovové minerálne výrobky	941	713	751	Other non-metallic mineral products
základné kovy; kovové výrobky	1 824	1 681	1 707	Basic metals; metal products
stroje a zariadenia inde neuvedené; kancelárske stroje a počítače; elektrické stroje; komunikačné zariadenia; zdravot. prístroje; hodinky a hodiny	312	269	387	Machinery and equipment n.e.c.; office machinery and computers; elect. machinery; commun. equipment; medical inst.; watches and clocks
dopravné zariadenia	521	543	647	Transport equipment
nábytok; ostatné výrobky inde neuvedené	68	71	257	Furniture; other manuf. goods n.e.c.
druhotné suroviny; odpad	58	49	241	Secondary raw materials; wastes
listy, balíky	49	12	22	Mail, parcels
zariadenia a materiály používané pri preprave tovaru	471	352	395	Equipment and material utilised in the transport of goods
tovar prepravovaný počas sťahovania domácností a kancelárií; prepravovaná batožina; ostatný nepredajný tovar i. n.	0	6	0	Goods moved in the course of househ. and office; baggage trans.; other non-market goods n.e.c.
zberný tovar; rôznorodý tovar, ktorý sa prepravuje spoločne	1 175	1 020	1 240	Grouped goods; mixture goods, which are transported together
neidentifikovateľný tovar	11	100	15	Unidentifiable goods
ostatný tovar inde neuvedený	37	51	0	Other goods n.e.c.

III. 2-7. Medzinárodná preprava tovarov podľa tovarových skupín
 International transport of goods by nature of goods

 dokončenie
 v tis. tonách

 End of table
 Thous. tons

Ukazovateľ	2012	2013	2014	Indicator
Vývoz spolu	11 347	10 836	10 760	Export total
v tom				of which:
výrobky poľnohospodárstva, poľovníctva a lesníctva; ryby a rybie výrobky	1 770	1 404	1 321	Products of agriculture, hunting and forestry; fish and fishing products
čierna uhlie a lignit; surová ropa a zemný plyn	28	15	0	Coal and lignite; crude petroleum and natural gas
kovové rudy a ostatné nerastné suroviny; rašelina; urán a tórium	355	341	287	Metal ores and other mining and quarrying products; peat; uranium and thorium
potravínové výrobky, nápoje a tabak	935	509	899	Food products, beverages, tobacco
textílie a textilné výrobky; koža a kožené výrobky	116	336	150	Textiles and textile products; leather and leather products
drevo a výrobky z dreva a korku; buničina, papier; tlačoviny	747	878	1 005	Wood and products of wood and cork; pulp, paper; printed matter
koks a rafinérské ropné výrobky	139	24	124	Coke and refined petroleum products
chemikálie, chemické výrobky; guma a plastové výrobky; jadrové palivá	484	800	560	Chemicals, chemical products; rubber and plastic products; nuclear fuel
ostatné nekovové minerálne výrobky	1 172	902	657	Other non-metallic mineral products
základné kovy; kovové výrobky	2 252	2 479	2 120	Basic metals; metal products
stroje a zariadenia inde neuvedené; kancelárske stroje a počítače; elektrické stroje; komunikačné zariadenia; zdravot. prístroje; hodinky a hodiny	737	661	909	Machinery and equipment n.e.c.; office machinery and computers; elect. machinery; commun. equipment; medical inst.; watches and clocks
dopravné zariadenia	768	570	609	Transport equipment
nábytok; ostatné výrobky inde neuvedené	239	147	300	Furniture; other manuf. goods n.e.c.
druhotné suroviny; odpad	211	97	303	Secondary raw materials; wastes
listy, balíky	56	24	10	Mail, parcels
zariadenia a materiály používané pri preprave tovaru	334	433	493	Equipment and material utilised in the transport of goods
tovar prepravovaný počas sťahovania domácností a kancelárií; prepravovaná batožina; ostatný nepredajný tovar i. n.	0	0	15	Goods moved in the course of househ. and office; baggage trans.; other non-market goods n.e.c.
zberný tovar; rôznorodý tovar, ktorý sa prepravuje spoločne	912	1 088	971	Grouped goods; mixture goods, which are transported together
neidentifikovateľný tovar	42	84	24	Unidentifiable goods
ostatný tovar inde neuvedený	50	44	3	Other goods n.e.c.

III. 2-8. Medzinárodná preprava tovarov podľa typu dopravných prostriedkov

International transport of goods according to body type of vehicle

v tis. tonách

Thous. tons

Ukazovateľ	spolu <i>total</i>	v tom <i>of which</i>		Indicator
		pre cudzie potreby <i>for hire or reward</i>	pre vlastné potreby <i>for own account</i>	
	2014			
Preprava tovaru spolu	41 436	40 222	1 214	Transport of goods in total
v tom				of which:
rovný plochý s bočnicami / karoséria s plachtou	1 775	1 651	124	Open box, flat/drop sided
sklápač	2 198	2 161	37	Tipper
cisterna	2 035	1 894	141	Tanker
karoséria s kontrolovateľnou teplotou	2 415	2 345	70	Temperature controlled box
uzatvorená karoséria nešpecifikovaná	1 059	988	71	Other closed box
preprava živého tovaru	66	39	27	Livestock carrier
ostatné	31 888	31 144	744	Other
v tom				of which:
nákladný automobil	2 855	2 565	290	Lorry
ťahač	38 581	37 657	924	Road tractor

III. 2-9. Medzinárodná preprava tovarov podľa spôsobu balenia

International transport of goods by mode of appearance

v tis. tonách

Thous. tons

Ukazovateľ	spolu <i>total</i>	v tom <i>of which</i>		Indicator
		pre cudzie potreby <i>for hire or reward</i>	pre vlastné potreby <i>for own account</i>	
	2014			
Preprava tovaru spolu	41 436	40 222	1 214	Transport of goods in total
v tom				of which:
tekutý tovar	1 427	1 348	79	Liquid bulk goods
voľne ložený (pevný) tovar	11 560	11 170	390	Solid bulk goods
veľké nákladné kontajnery (nad 10 000 kg)	1 102	1 090	12	Large freight containers (10 000 kg and more)
ostatné kontajnery	762	762	0	Other containers
tovar na paletách	24 490	23 884	606	Palletised
tovar vo zväzkoch	815	811	4	Pre-slung goods
vozidlá na vlastný pohon	112	91	21	Mobile, self-propelled units
ostatné vozidlá	14	14	0	Other mobile units
ostatné	1 154	1 052	102	Other

III. 2-10. Najazdené kilometre

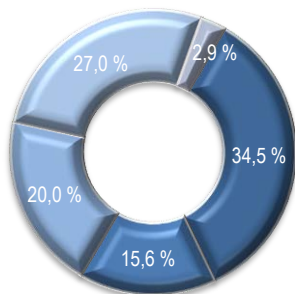
Drive kilometres

v mil. km

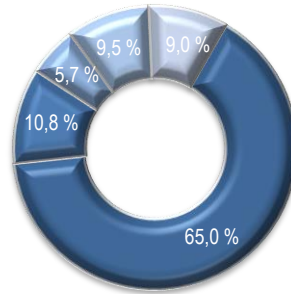
Mill. km

Ukazovateľ	spolu total	v tom of which		Indicator
		pre cudzie potreby for hire or reward	pre vlastné potreby for own account	
	2014			
Najazdené kilometre spolu	3 640,1	2 976,1	664,0	Total
Najazdené kilometre s tovarom	2 864,6	2 429,7	434,9	Drive kilometres with goods
v tom: vnútroštátna preprava	989,5	613,4	376,1	of which: National transport
dovoz	447,1	429,7	17,4	Import
vývoz	571,7	546,0	25,7	Export
preprava v tretích krajinách	774,5	761,4	13,1	Cross trade transport
medzinárodná kabotáž	81,8	79,2	2,6	International cabotage
Najazdené kilometre bez tovaru	775,5	546,4	229,1	Drive kilometres without goods
v tom: vnútroštátna preprava	503,9	298,1	205,8	of which: National transport
dovoz	84,1	71,4	12,7	Import
vývoz	44,2	38,6	5,6	Export
preprava v tretích krajinách	73,5	70,8	2,7	Cross trade transport
medzinárodná kabotáž	69,8	67,5	2,3	International cabotage

Štruktúra najazdených kilometrov s tovarom
Structure of Drive kilometres with goods



Štruktúra najazdených kilometrov bez tovaru
Structure of Drive kilometres without goods



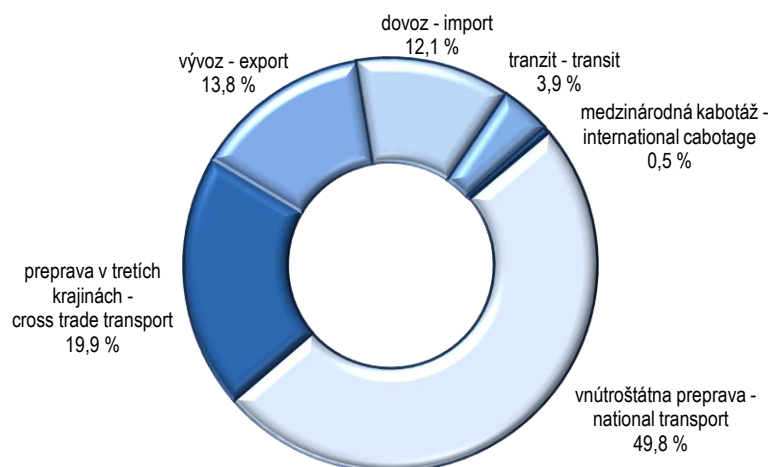
- vnútroštátna preprava - National transport
- dovoz - Import
- vývoz - Export
- preprava v tretích krajinách - Cross trade transport
- medzinárodná kabotáž - International cabotage

III. 3-1. Preprava tovaru v cestnej verejnej doprave

Transport of goods in road public transport

Ukazovateľ	2012	2013	2014	Indicator
Preprava tovaru spolu (tis. ton)	49 349	54 685	59 833	Transport of goods total (thous. tons)
Výkony (mil. tkm)	18 547	20 813	24 865	Performances (mill. tkm)
podniky s počtom zamestnancov 20 a viac <i>enterprises with the number of employees 20 and more</i>				
Preprava tovaru spolu (tis. ton)	39 502	41 503	45 446	Transport of goods total (thous. tons)
v tom: vnútroštátna preprava	21 883	21 563	22 623	of which: National transport
dovoz	5 067	4 545	5 479	Import
vývoz	5 074	5 595	6 277	Export
tranzit	1 123	1 502	1 778	Transit
preprava v tretích krajinách	6 068	7 898	9 053	Cross trade transport
medzinárodná kabotáž	287	400	236	International cabotage
Výkony (mil. tkm)	-	16 183	19 471	Performances (mill. tkm)
Najazdené kilometre spolu (tis. km)	975 500	990 033	1 263 217	Drive kilometres total (thous. km)
Spotreba pohonných látok (tis. l.)				Consumption of fuel total (thous. l.)
motorová nafta	287 098	327 994	397 386	Diesel Oil
benzín	50	37	66	Gasoline

Štruktúra prepravy tovaru v cest. verej. dop. za podniky nad 20 zam. v roku 2014
Structure of Transport of goods in road public transport for enterprises with the number of employees 20 and more in 2014



III. 3-2. Preprava tovaru v cestnej verejnej doprave podľa jednotlivých druhov za podniky s počtom zamestnancov 20 a viac osôb

Transport of goods in road public transport by individual types for enterprises with the number of employees 20 and more

v tis. tonách

Thous. tons

Ukazovateľ	spolu total	z toho of which		Indicator
		dovoz import	vývoz export	
	2012			
Preprava tovaru spolu (bez tranzitu, prepravy v tretích krajinách a medzinárodnej kabotáže)	32 024	5 067	5 074	Transport of goods in total (without transit, cross trade transport and international cabotage)
v tom				of which:
výrobky poľnohospodárstva, poľovníctva a lesníctva; ryby a rybie výrobky	912	228	120	Products of agriculture, hunting and forestry; fish and fishing products
čieme uhlie a lignit; surová ropa a zemný plyn	40	14	23	Coal and lignite; crude petroleum and natural gas
kovové rudy a ostatné nerastné suroviny; rašelina; urán a tórium	1 445	170	26	Metal ores and other mining and quarrying products; peat; uranium and thorium
potravínové výrobky, nápoje a tabak	6 088	806	618	Food products, beverages, tobacco
textílie a textilné výrobky; koža a kožené výrobky	1 128	239	201	Textiles and textile products; leather and leather products
drevo a výrobky z dreva a korku; buničina, papier; tlačoviny	1 440	274	501	Wood and products of wood and cork; pulp, paper; printed matter
koks a rafinérské ropné výrobky	1 162	120	64	Coke and refined petroleum products
chemikálie, chemické výrobky; guma a plastové výrobky; jadrové palivá	208	69	106	Chemicals, chemical products; rubber and plastic products; nuclear fuel
ostatné nekovové minerálne výrobky	1 656	43	193	Other non-metallic mineral products
základné kovy; kovové výrobky	1 187	432	655	Basic metals; metal products
stroje a zariadenia inde neuvedené; kancelárske stroje a počítače; elektrické stroje; komunikačné zariadenia; zdravot. prístroje; hodinky a hodiny	1 057	370	310	Machinery and equipment n.e.c.; office machinery and computers; elect. machinery; commun. equipment; medical inst.; watches and clocks
dopravné zariadenia	1 798	391	228	Transport equipment
nábytok; ostatné výrobky inde neuvedené	216	67	101	Furniture; other manuf. goods n.e.c.
druhotné suroviny; odpad	482	23	22	Secondary raw materials; wastes
listy, balíky	92	36	28	Mail, parcels
zariadenia a materiály používané pri preprave tovaru	1 481	375	329	Equipment and material utilised in the transport of goods
tovar prepravovaný počas sťahovania domácností a kancelárií; prepravovaná batožina; ostatný nepredajný tovar i. n.	4	0	2	Goods moved in the course of households and office; baggage trans.; other non-market goods n.e.c.
zberný tovar; rôznorodý tovar, ktorý sa prepravuje spoločne	796	168	163	Grouped goods; mixture goods, which are transported together
neidentifikovateľný tovar	1 777	291	287	Unidentifiable goods
ostatný tovar inde neuvedený	9 055	951	1 097	Other goods n.e.c.
Tranzit	1 123	x	x	Transit
Preprava v tretích krajinách	6 068	x	x	Cross trade transport
Medzinárodná kabotáž	287	x	x	International cabotage

III. 3-2. Preprava tovaru v cestnej verejnej doprave podľa jednotlivých druhov za podniky s počtom zamestnancov 20 a viac osôb

Transport of goods in road public transport by individual types for enterprises with the number of employees 20 and more

 1. pokračovanie
v tis. tonách

 1st continuation
Thous. tons

Ukazovateľ	spolu total	z toho of which		Indicator
		dovoz import	vývoz export	
	2013			
Preprava tovaru spolu (bez tranzitu, prepravy v tretích krajinách a medzinárodnej kabotáže)	31 703	4 545	5 595	Transport of goods in total (without transit, cross trade transport and international cabotage)
v tom				of which:
výrobky poľnohospodárstva, poľovníctva a lesníctva; ryby a rybie výrobky	985	122	105	Products of agriculture, hunting and forestry; fish and fishing products
čieme uhlie a lignit; surová ropa a zemný plyn	10	3	0	Coal and lignite; crude petroleum and natural gas
kovové rudy a ostatné nerastné suroviny; rašelina; urán a tórium	994	130	47	Metal ores and other mining and quarrying products; peat; uranium and thorium
potravínové výrobky, nápoje a tabak	6 319	565	644	Food products, beverages, tobacco
textílie a textilné výrobky; koža a kožené výrobky	584	108	153	Textiles and textile products; leather and leather products
drevo a výrobky z dreva a korku; buničina, papier; tlačoviny	1 545	218	521	Wood and products of wood and cork; pulp, paper; printed matter
koks a rafinérské ropné výrobky	1 101	1	40	Coke and refined petroleum products
chemikálie, chemické výrobky; guma a plastové výrobky; jadrové palivá	300	95	122	Chemicals, chemical products; rubber and plastic products; nuclear fuel
ostatné nekovové minerálne výrobky	1 476	49	196	Other non-metallic mineral products
základné kovy; kovové výrobky	1 596	632	787	Basic metals; metal products
stroje a zariadenia inde neuvedené; kancelárske stroje a počítače; elektrické stroje; komunikačné zariadenia; zdravot. prístroje; hodinky a hodiny	703	167	297	Machinery and equipment n.e.c.; office machinery and computers; elect. machinery; commun. equipment; medical inst.; watches and clocks
dopravné zariadenia	742	60	100	Transport equipment
nábytok; ostatné výrobky inde neuvedené	1 875	202	303	Furniture; other manuf. goods n.e.c.
druhotné suroviny; odpad	94	30	25	Secondary raw materials; wastes
listy, balíky	112	23	34	Mail, parcels
zariadenia a materiály používané pri preprave tovaru	1 365	211	195	Equipment and material utilised in the transport of goods
tovar prepravovaný počas sťahovania domácností a kancelárií; prepravovaná batožina; ostatný nepredajný tovar i. n.	4	1	1	Goods moved in the course of households and office; baggage trans.; other non-market goods n.e.c.
zberný tovar; rôznorodý tovar, ktorý sa prepravuje spoločne	812	193	251	Grouped goods; mixture goods, which are transported together
neidentifikovateľný tovar	3 816	362	429	Unidentifiable goods
ostatný tovar inde neuvedený	7 270	1 373	1 345	Other goods n.e.c.
Tranzit	1 502	x	x	Transit
Preprava v tretích krajinách	7 898	x	x	Cross trade transport
Medzinárodná kabotáž	400	x	x	International cabotage

III. 3-2. Preprava tovaru v cestnej verejnej doprave podľa jednotlivých druhov za podniky s počtom zamestnancov 20 a viac osôb

Transport of goods in road public transport by individual types for enterprises with the number of employees 20 and more

 dokončenie
v tis. tonách

 End of table
Thous. tons

Ukazovateľ	spolu total	z toho of which		Indicator
		dovoz import	vývoz export	
	2014			
Preprava tovaru spolu (bez tranzitu, prepravy v tretích krajinách a medzinárodnej kabotáže)	34 379	5 479	6 277	Transport of goods in total (without transit, cross trade transport and international cabotage)
v tom				of which:
výrobky poľnohospodárstva, poľovníctva a lešnictva; ryby a rybie výrobky	1 046	105	110	Products of agriculture, hunting and forestry; fish and fishing products
čierna uhlie a lignit; surová ropa a zemný plyn	582	3	0	Coal and lignite; crude petroleum and natural gas
kovové rudy a ostatné nerastné suroviny; rašelina; urán a tórium	1 122	67	30	Metal ores and other mining and quarrying products; peat; uranium and thorium
potravínové výrobky, nápoje a tabak	7 210	440	564	Food products, beverages, tobacco
textílie a textilné výrobky; koža a kožené výrobky	898	295	331	Textiles and textile products; leather and leather products
drevo a výrobky z dreva a korku; buničina, papier; tlačoviny	1 357	343	497	Wood and products of wood and cork; pulp, paper; printed matter
koks a rafinérské ropné výrobky	1 842	61	72	Coke and refined petroleum products
chemikálie, chemické výrobky; guma a plastové výrobky; jadrové palivá	259	98	122	Chemicals, chemical products; rubber and plastic products; nuclear fuel
ostatné nekovové minerálne výrobky	1 058	65	226	Other non-metallic mineral products
základné kovy; kovové výrobky	1 630	585	834	Basic metals; metal products
stroje a zariadenia inde neuvedené; kancelárske stroje a počítače; elektrické stroje; komunikačné zariadenia; zdravot. prístroje; hodinky a hodiny	1 616	308	385	Machinery and equipment n.e.c.; office machinery and computers; elect. machinery; commun. equipment; medical inst.; watches and clocks
dopravné zariadenia	2 041	166	108	Transport equipment
nábytok; ostatné výrobky inde neuvedené	813	225	240	Furniture; other manuf. goods n.e.c.
druhotné suroviny; odpad	118	46	35	Secondary raw materials; wastes
listy, balíky	153	37	56	Mail, parcels
zariadenia a materiály používané pri preprave tovaru	1 624	304	227	Equipment and material utilised in the transport of goods
tovar prepravovaný počas sťahovania domácností a kancelárií; prepravovaná batožina; ostatný nepredajný tovar i. n.	6	1	1	Goods moved in the course of households and office; baggage trans.; other non-market goods n.e.c.
zberný tovar; rôznorodý tovar, ktorý sa prepravuje spoločne	721	246	313	Grouped goods; mixture goods, which are transported together
neidentifikovateľný tovar	3 533	660	465	Unidentifiable goods
ostatný tovar inde neuvedený	6 750	1 424	1 661	Other goods n.e.c.
Tranzit	1 778	x	x	Transit
Preprava v tretích krajinách	9 053	x	x	Cross trade transport
Medzinárodná kabotáž	236	x	x	International cabotage

**III. 3-3. Medzinárodná preprava tovaru v cestnej verejnej doprave podľa krajín určenia
za podniky s počtom zamestnancov 20 a viac osôb**

International transport of goods in road public transport by country's destination
for enterprises with the number of employees 20 and more

v tis. tonách

Thous. tons

Ukazovateľ	2012	2013	2014	Indicator
Tovar naložený v SR - vývoz spolu	5 074,0	5 595,1	6 277,4	Goods loaded in the SR - export in total
v tom				of which:
Belgicko	109,0	111,2	119,1	Belgium
Bielorusko	0,8	0,2	0,0	Belarus
Bosna-Herzegovina	0,5	0,4	2,5	Bosnia-Herzegovina
Bulharsko	2,6	0,8	0,2	Bulgaria
Česko	669,2	660,7	752,0	Czech Republic
Dánsko	91,1	88,4	54,1	Denmark
Estónsko	56,6	0,1	0,0	Estonia
Fínsko	7,1	6,9	12,9	Finland
Francúzsko	342,4	347,4	421,3	France
Grécko	1,2	1,8	0,4	Greece
Holandsko	105,4	137,5	126,0	Netherlands
Chorvátsko	7,7	18,3	17,4	Croatia
Litva	5,5	16,8	41,6	Lithuania
Lotyšsko	0,2	0,4	0,1	Latvia
Luxembursko	69,2	42,2	33,0	Luxembourg
Macedónsko	3,0	14,7	3,6	Macedonia
Maďarsko	451,5	578,8	654,5	Hungary
Nemecko	775,5	786,8	1 154,1	Germany
Nórsko	0,6	2,9	2,0	Norway
Poľsko	174,7	179,2	242,6	Poland
Portugalsko	6,4	3,5	4,0	Portugal
Rakúsko	874,2	959,6	868,2	Austria
Rumunsko	35,2	61,2	38,3	Romania
Rusko	13,7	12,7	9,8	Russian Federation
Slovinsko	38,4	117,8	136,1	Slovenia
Srbsko	6,4	7,9	8,3	Serbia
Španielsko	97,8	103,0	117,5	Spain
Švajčiarsko	100,2	72,2	63,0	Switzerland
Švédsko	77,6	24,5	27,3	Sweden
Taliansko	426,6	420,3	460,4	Italy
Ukrajina	12,5	19,0	33,1	Ukraine
Veľká Británia	127,4	96,8	96,9	United Kingdom
Ostatné krajiny	383,8	701,1	777,1	Other countries

**III. 3-3. Medzinárodná preprava tovaru v cestnej verejnej doprave podľa krajín určenia
za podniky s počtom zamestnancov 20 a viac osôb**

International transport of goods in road public transport by country's destination
for enterprises with the number of employees 20 and more

dokončenie
v tis. tonách

End of table
Thous. tons

Ukazovateľ	2012	2013	2014	Indicator
Tovar vyložený v SR - dovoz spolu	5 066,5	4 545,0	5 479,2	Goods unloaded in the SR - import in total
v tom				of which:
Belgicko	158,0	84,5	112,6	Belgium
Bielorusko	0,3	0,1	0,0	Belarus
Bosna-Hercegovina	0,2	0,2	2,2	Bosnia-Herzegovina
Bulharsko	1,1	0,3	0,0	Bulgaria
Česko	532,3	472,6	517,6	Czech Republic
Dánsko	135,8	159,8	64,4	Denmark
Estónsko	73,6	0,1	0,0	Estonia
Fínsko	4,4	5,6	11,5	Finland
Francúzsko	301,9	262,9	331,1	France
Grécko	18,3	0,8	0,2	Greece
Holandsko	144,8	111,0	121,9	Netherlands
Chorvátsko	3,6	5,7	9,4	Croatia
Litva	2,0	1,7	52,9	Lithuania
Lotyšsko	0,0	0,1	0,1	Latvia
Luxembursko	130,8	21,1	73,7	Luxembourg
Macedónsko	0,2	6,9	1,7	Macedonia
Maďarsko	427,3	513,7	365,9	Hungary
Nemecko	695,4	762,4	1 197,0	Germany
Nórsko	0,5	1,4	1,4	Norway
Poľsko	130,1	119,1	189,0	Poland
Portugalsko	5,8	2,9	2,9	Portugal
Rakúsko	838,5	601,5	723,5	Austria
Rumunsko	20,0	19,5	17,4	Romania
Rusko	4,8	1,4	0,8	Russian Federation
Slovinsko	64,4	152,3	190,0	Slovenia
Srbsko	0,4	0,7	1,3	Serbia
Španielsko	138,0	75,2	113,2	Spain
Švajčiarsko	96,2	29,6	52,4	Switzerland
Švédsko	124,0	10,3	10,4	Sweden
Taliansko	465,5	340,7	384,9	Italy
Ukrajina	14,3	9,6	15,5	Ukraine
Veľká Británia	179,7	59,6	111,4	United Kingdom
Ostatné krajiny	354,3	711,7	802,9	Other countries

III. 3-4. Tržby (bez DPH) za prepravu tovaru v cestnej verejnej doprave podľa jednotlivých druhov za podniky s počtom zamestnancov 20 a viac osôb

Turnover (without Value added tax) for transport of goods in road public transport by individual types for enterprises with the number of employees 20 and more

v mil. Eur

Mill. Eur

Ukazovateľ	2012	2013	2014	Indicator
Tržby spolu za prepravu tovaru (bez tranzitu, prepravy v tretích krajinách a medzinárodnej kabotáže)	582,9	643,8	768,6	Turnover for transport of goods (without transit, cross trade transport and international cabotage)
v tom za				of which:
výrobky poľnohospodárstva, poľovníctva a lesníctva; ryby a rybie výrobky	13,2	16,4	15,0	Products of agriculture, hunting and forestry; fish and fishing products
čierne uhlie a lignit; surová ropa a zemný plyn	0,9	0,1	1,8	Coal and lignite; crude petroleum and natural gas
kovové rudy a ostatné nerastné suroviny; rašelina; urán a tórium	4,6	4,4	4,1	Metal ores and other mining and quarrying products; peat; uranium and thorium
potravínové výrobky, nápoje a tabak	83,4	103,3	97,3	Food products, beverages, tobacco
textílie a textilné výrobky; koža a kožené výrobky	22,1	18,5	35,0	Textiles and textile products; leather and leather products
drevo a výrobky z dreva a korku; buničina, papier; tlačoviny	33,2	45,1	37,0	Wood and products of wood and cork; pulp, paper; printed matter
koks a rafinérské ropné výrobky	13,1	13,7	20,8	Coke and refined petroleum products
chemikálie, chemické výrobky; guma a plastové výrobky; jadrové palivá	11,9	16,1	15,6	Chemicals, chemical products; rubber and plastic products; nuclear fuel
ostatné nekovové minerálne výrobky	21,9	16,2	12,5	Other non-metallic mineral products
základné kovy; kovové výrobky	50,2	70,6	70,4	Basic metals; metal products
stroje a zariadenia inde neuvedené; kancelárske stroje a počítače; elektrické stroje; komunikačné zariadenia; zdravot. prístroje; hodinky a hodiny	21,7	31,0	37,1	Machinery and equipment n.e.c.; office machinery and computers; elect. machinery; commun. equipment; medical inst.; watches and clocks
dopravné zariadenia	18,5	15,1	50,1	Transport equipment
nábytok; ostatné výrobky inde neuvedené	8,0	17,8	29,5	Furniture; other manuf. goods n.e.c.
druhotné suroviny; odpad	2,4	2,4	3,6	Secondary raw materials; wastes
listy, balíky	3,9	6,0	5,8	Mail, parcels
zariadenia a materiály používané pri preprave tovaru	23,7	27,2	41,7	Equipment and material utilised in the transport of goods
tovar prepravovaný počas sťahovania domácností a kancelárií; prepravovaná batožina; ostatný nepredajný tovar i. n.	0,6	0,8	0,9	Goods moved in the course of households and office; baggage trans.; other non-market goods n.e.c.
zberný tovar; rôznorodý tovar, ktorý sa prepravuje spoločne	35,8	34,7	48,1	Grouped goods; mixture goods, which are transported together
neidentifikovateľný tovar	69,5	78,8	84,7	Unidentifiable goods
ostatný tovar inde neuvedený	144,3	125,6	157,5	Other goods n.e.c.
Tranzit	44,8	85,1	117,0	Transit
Preprava v tretích krajinách	290,1	398,6	398,8	Cross trade transport
Medzinárodná kabotáž	20,1	19,2	12,9	International cabotage

III. 3-5. Preprava nebezpečného tovaru v cestnej verejnej doprave za podniky s počtom zamestnancov 20 a viac osôb
 Transport of dangerous goods in road public transport for enterprises with the number of employees 20 and more

v tis. tonách

Thous. tons

Ukazovateľ	Vnútroštátna preprava <i>National transport</i>	Medzinárodná preprava <i>International transport</i>			Indicator
		dovoz <i>import</i>	vývoz <i>export</i>	tranzit <i>transit</i>	
	2012				
Preprava nebezpečného tovaru spolu	1 455,8	261,9	56,1	30,6	Transport of dangerous goods in total
v tom					of which:
výbušné látky a predmety stlačené, skvapalnené alebo pod tlakom rozpustené plyny	0,0	-	-	-	Explosives Gases, compressed, liquified or dissolved under pressure
horľavé kvapaliny	144,9	43,3	1,1	-	Flammable liquids
horľavé pevné látky	1 309,4	193,7	47,3	18,6	Flammable solids
samozápalné látky	-	-	-	7,3	Substances liable to spontaneous combustion
látky, ktoré pri styku s vodou vyvíjajú horľavé plyny	-	-	-	-	Substances which, in contact with water, emit flammable gases
okysličovacie látky	0,2	16,0	1,9	0,7	Oxidising substances
organické peroxidy	-	-	-	-	Organic peroxides
jedovaté látky	-	-	-	-	Toxic substances
infekčné látky	0,1	1,3	3,4	3,2	Subst. liable to cause infections
rádioaktívny materiál	-	-	0,0	-	Radioactive material
žieravé látky	-	-	-	-	Corrosives
rôzne nebezpečné látky a predmety	0,2	3,4	1,7	0,8	Miscellaneous dangerous substances
	1,0	4,2	0,7	-	
	2013				
Preprava nebezpečného tovaru spolu	1 610,5	171,3	89,7	185,4	Transport of dangerous goods in total
v tom					of which:
výbušné látky a predmety stlačené, skvapalnené alebo pod tlakom rozpustené plyny	-	-	0,0	0,1	Explosives Gases, compressed, liquified or dissolved under pressure
horľavé kvapaliny	43,3	49,1	3,8	0,1	Flammable liquids
horľavé pevné látky	1 564,9	117,2	77,2	83,2	Flammable solids
samozápalné látky	0,2	-	-	0,9	Substances liable to spontaneous combustion
látky, ktoré pri styku s vodou vyvíjajú horľavé plyny	-	-	-	0,1	Substances which, in contact with water, emit flammable gases
okysličovacie látky	-	1,6	1,2	1,5	Oxidising substances
organické peroxidy	-	-	-	0,1	Organic peroxides
jedovaté látky	-	-	1,1	-	Toxic substances
infekčné látky	0,5	2,6	2,6	3,0	Subst. liable to cause infections
rádioaktívny materiál	-	-	-	-	Radioactive material
žieravé látky	-	-	-	-	Corrosives
rôzne nebezpečné látky a predmety	0,6	0,2	1,5	46,5	Miscellaneous dangerous substances
	1,0	0,6	2,3	49,6	

III. 3-5. Preprava nebezpečného tovaru v cestnej verejnej doprave za podniky s počtom zamestnancov 20 a viac osôb

Transport of dangerous goods in road public transport for enterprises with the number of employees 20 and more

dokončenie
v tis. tonáchEnd of table
Thous. tons

Ukazovateľ	Vnútroštátna preprava <i>National transport</i>	Medzinárodná preprava <i>International transport</i>			Indikator
		dovoz <i>import</i>	vývoz <i>export</i>	tranzit <i>transit</i>	
	2014				
Preprava nebezpečného tovaru spolu	1 290,6	82,3	157,8	64,3	Transport of dangerous goods in total
v tom					of which:
výbušné látky a predmety	-	-	-	-	Explosives
stlačené, skvapalnené alebo pod tlakom rozpustené plyny	17,2	73,4	4,8	0,1	Gases, compressed, liquified or dissolved under pressure
horľavé kvapaliny	1 257,7	2,5	141,1	20,6	Flammable liquids
horľavé pevné látky	-	-	-	1,1	Flammable solids
samozápalné látky	-	-	-	0,2	Substances liable to spontaneous combustion
látky, ktoré pri styku s vodou vyvíjajú horľavé plyny	-	1,7	1,2	1,6	Substances which, in contact with water, emit flammable gases
okysličovacie látky	-	-	-	0,1	Oxidising substances
organické peroxidy	-	-	1,1	-	Organic peroxides
jedovaté látky	1,0	2,5	2,4	2,9	Toxic substances
infekčné látky	-	-	-	0,3	Subst. liable to cause infections
rádioaktívny materiál	-	-	-	-	Radioactive material
žieravé látky	1,2	1,0	2,3	25,7	Corrosives
rôzne nebezpečné látky a predmety	13,5	1,2	4,9	11,7	Miscellaneous dangerous substances

III. 3-6. Preprava osôb v cestnej verejnej doprave podľa druhu cestovného¹⁾Passenger transport in road public transport by type of fare¹⁾

v tis. osobách

Thous. of pass.

Ukazovateľ	2012	2013	2014	Indicator
	Spolu <i>Total</i>			
Preprava osôb	289 228	270 123	262 262	Transport of passengers
Výkony (mil. oskm)	4 584	4 388	4 495	Performances (mill. pass-km)
	podniky s počtom zamestnancov 20 a viac <i>enterprises with 20 and more employees</i>			
Preprava osôb	288 590	269 031	260 022	Transport of passengers
v tom pravidelná	277 822	261 076	253 214	of which: Regular
v tom na cestovné lístky				of which with tickets:
občianske	187 460	171 503	164 343	Common
komerčné zľavy	7 717	6 422	7 848	Worker ticket
žiacke	82 645	83 151	81 023	Student ticket
príležitostná	10 768	7 955	6 808	Irregular
v tom				of which:
vnútroštátna	286 425	267 488	258 386	National
medzinárodná	2 165	1 543	1 636	International
v tom				of which:
na krátke vzdialenosti (do 100 km)	279 940	261 888	253 750	For short distance (up to 100 km)
na dlhé vzdialenosti (nad 100 km)	8 650	7 143	6 272	For long distance (over 100 km)
Výkony (mil. oskm)	4 466	4 189	3 956	Performances (mill. pass-km)
Počet liniek v pravidelnej a príležitostnej preprave osôb	1 901	1 906	1 869	Number of lines in regular and irregular transport of passengers

¹⁾ bez podnikov MHD¹⁾ Without city transport enterprisesIII. 3-7. Tržby (bez DPH) za prepravu osôb v cestnej verejnej doprave za podniky s počtom zamestnancov 20 a viac osôb¹⁾Turnover (without Value added tax) of passenger in road public transport for enterprises with the number of employees 20 and more¹⁾

v mil. Eur

Mill. Eur

Ukazovateľ	2012	2013	2014	Indicator
Tržby za prepravu osôb spolu	178,7	177,4	171,5	Turnover for passengers transport in total
v tom vnútroštátna	155,8	155,9	150,4	of which: National
medzinárodná	22,9	21,5	21,1	International

¹⁾ bez podnikov MHD¹⁾ Without city transport enterprises

**III. 3-8. Medzinárodná preprava osôb v cestnej verejnej doprave podľa krajín určenia
za podniky s počtom zamestnancov 20 a viac osôb¹⁾**

International transport of passengers in road public transport by country's destination
for enterprises with the number of employees 20 and more¹⁾

v tis. osobách

Thous. persons

Ukazovateľ	2012	2013	2014	Indicator
Prepravené osoby zo SR	795,5	793,4	822,8	Transport of passengers from SR
z toho do krajiny				of which: to
Belgicko	0,7	0,5	0,5	Belgium
Bielorusko	-	0,1	-	Belarus
Bosna-Herzegovina	0,3	0,6	0,6	Bosnia-Herzegovina
Bulharsko	3,8	3,2	3,7	Bulgaria
Česko	287,7	270,7	272,3	Czech Republic
Dánsko	-	0,0	0,1	Denmark
Estónsko	-	-	-	Estonia
Fínsko	0,3	0,1	-	Finland
Francúzsko	5,7	4,9	5,7	France
Grécko	2,6	3,4	2,5	Greece
Holandsko	0,6	0,4	0,5	Netherlands
Chorvátsko	14,3	11,1	13,2	Croatia
Litva	0,1	0,0	0,1	Lithuania
Lotyšsko	0,0	1,2	0,0	Latvia
Luxembursko	0,1	-	-	Luxembourg
Macedónsko	0,1	0,1	0,1	Macedonia
Maďarsko	139,6	137,4	146,0	Hungary
Nemecko	11,5	10,3	13,0	Germany
Nórsko	0,3	0,1	0,1	Norway
Poľsko	15,0	9,0	10,6	Poland
Portugalsko	-	-	-	Portugal
Rakúsko	262,6	290,2	306,9	Austria
Rumunsko	0,4	0,3	0,3	Romania
Rusko	0,1	0,0	-	Russian Federation
Slovinsko	0,2	1,5	1,6	Slovenia
Srbsko	0,2	1,7	2,2	Serbia
Čierna Hora	0,4	-	0,1	Montenegro
Španielsko	2,1	2,2	2,4	Spain
Švajčiarsko	3,3	2,1	2,4	Switzerland
Švédsko	-	-	0,0	Sweden
Taliansko	10,7	10,2	12,2	Italy
Turecko	0,5	0,1	-	Turkey
Ukrajina	18,4	11,7	11,0	Ukraine
Veľká Británia	11,3	8,3	5,2	United Kingdom
Ostatné krajiny	2,6	12,0	9,5	Other countries

¹⁾ bez podnikov MHD¹⁾ Without city transport enterprises

**III. 3-8. Medzinárodná preprava osôb v cestnej verejnej doprave podľa krajín určenia
za podniky s počtom zamestnancov 20 a viac osôb¹⁾**

International transport of passengers in road public transport by country's destination
for enterprises with the number of employees 20 and more¹⁾

dokončenie
v tis. osobách

End of table
Thous. persons

Ukazovateľ	2012	2013	2014	Indicator
Prepravené osoby do SR	718,9	742,2	775,1	Transport of passengers to SR
z toho z krajiny				of which: from
Belgicko	0,7	0,5	0,5	Belgium
Bielorusko	-	0,1	-	Belarus
Bosna-Herzegovina	0,1	0,3	0,4	Bosnia-Herzegovina
Bulharsko	3,7	3,2	3,7	Bulgaria
Česko	254,7	240,3	245,3	Czech Republic
Dánsko	-	0,0	0,1	Denmark
Estónsko	-	-	-	Estonia
Fínsko	0,3	0,1	-	Finland
Francúzsko	5,5	4,9	5,6	France
Grécko	2,6	3,4	2,4	Greece
Holandsko	0,6	0,2	0,5	Netherlands
Chorvátsko	10,8	9,8	12,9	Croatia
Litva	0,1	0,0	0,1	Lithuania
Lotyšsko	0,0	1,2	0,0	Latvia
Luxembursko	0,1	-	-	Luxembourg
Macedónsko	0,1	0,0	0,1	Macedonia
Maďarsko	127,9	136,0	144,6	Hungary
Nemecko	10,6	9,5	12,5	Germany
Nórsko	0,3	0,1	0,1	Norway
Poľsko	14,3	8,3	9,8	Poland
Portugalsko	-	-	-	Portugal
Rakúsko	250,7	275,2	293,8	Austria
Rumunsko	0,4	0,3	0,3	Romania
Rusko	0,1	0,0	-	Russian Federation
Slovinsko	0,2	1,6	1,6	Slovenia
Srbsko	0,2	1,7	2,2	Serbia
Čierna Hora	0,4	-	0,1	Montenegro
Španielsko	2,0	2,2	2,4	Spain
Švajčiarsko	3,0	2,1	2,2	Switzerland
Švédsko	-	-	0,0	Sweden
Taliansko	9,6	10,0	12,1	Italy
Turecko	0,5	0,1	-	Turkey
Ukrajina	7,2	9,2	8,3	Ukraine
Veľká Británia	9,6	6,7	4,0	United Kingdom
Ostatné krajiny	2,6	15,2	9,5	Other countries

¹⁾ bez podnikov MHD

¹⁾ Without city transport enterprises

III. 3-9. Vybrané ukazovatele cestnej verejnej dopravy podľa regiónov za podniky s počtom zam. 20 a viac osôb
 Selected indicators of road public transport by regions for enterprises with the number of employees 20 and more

Ukazovateľ	2014	Indicator
	Preprava tovaru (tis. ton) <i>Transport of goods (Thous. tons)</i>	
SR spolu	45 446	Slovak Republic total
v tom kraj: Bratislavský	12 165	of which: Region of Bratislava
Trnavský	5 002	Region of Trnava
Trenčiansky	11 564	Region of Trenčín
Nitriansky	2 410	Region of Nitra
Žilinský	5 239	Region of Žilina
Banskobystrický	1 848	Region of Banská Bystrica
Prešovský	4 625	Region of Prešov
Košický	2 593	Region of Košice
	Výkony (mil. tkm) <i>Performances (Mill. tkm)</i>	
SR spolu	19 471	Slovak Republic total
v tom kraj: Bratislavský	5 751	of which: Region of Bratislava
Trnavský	2 440	Region of Trnava
Trenčiansky	2 386	Region of Trenčín
Nitriansky	1 697	Region of Nitra
Žilinský	1 958	Region of Žilina
Banskobystrický	1 327	Region of Banská Bystrica
Prešovský	2 959	Region of Prešov
Košický	953	Region of Košice
	Prepravené osoby (tis. osôb) <i>Transport of pass. (Thous. persons)</i>	
SR spolu	260 022	Slovak Republic total
v tom kraj: Bratislavský	13 883	of which: Region of Bratislava
Trnavský	24 536	Region of Trnava
Trenčiansky	40 313	Region of Trenčín
Nitriansky	41 523	Region of Nitra
Žilinský	45 442	Region of Žilina
Banskobystrický	38 173	Region of Banská Bystrica
Prešovský	29 917	Region of Prešov
Košický	26 235	Region of Košice
	Výkony (mil. oskm) <i>Performances (Mill. pass-km)</i>	
SR spolu	3 956	Slovak Republic total
v tom kraj: Bratislavský	317	of which: Region of Bratislava
Trnavský	453	Region of Trnava
Trenčiansky	557	Region of Trenčín
Nitriansky	628	Region of Nitra
Žilinský	517	Region of Žilina
Banskobystrický	553	Region of Banská Bystrica
Prešovský	510	Region of Prešov
Košický	421	Region of Košice

III. 3-10. Autobusy v cestnej verejnej doprave za podniky s počtom zamestnancov 20 a viac osôb

Buses in road public transport for enterprises with the number of employees 20 and more

Ukazovateľ	Počet <i>Number</i>	Obsaditeľnosť <i>Capacity rate</i>	Indicator
	2012		
Autobusy	4 523	348 456	Buses
v tom vozidlá podľa veku			of which: Vehicles by age
do 2 rokov vrátane	625	46 749	up to 2 years incl.
od 2 do 5 rokov vrátane	1 377	107 192	2 - 5 years incl.
od 5 do 10 rokov vrátane	1 174	95 846	5 - 10 years incl.
od 10 do 20 rokov vrátane	882	65 449	10 - 20 years incl.
nad 20 rokov	465	33 220	20 years and more
	2013		
Autobusy	4 512	345 988	Buses
v tom vozidlá podľa veku			of which: Vehicles by age
do 2 rokov vrátane	618	46 751	up to 2 years incl.
od 2 do 5 rokov vrátane	1 222	94 095	2 - 5 years incl.
od 5 do 10 rokov vrátane	1 436	114 384	5 - 10 years incl.
od 10 do 20 rokov vrátane	862	63 265	10 - 20 years incl.
nad 20 rokov	374	27 493	20 years and more
	2014		
Autobusy	4 501	343 565	Buses
v tom vozidlá podľa veku			of which: Vehicles by age
do 2 rokov vrátane	544	40 267	up to 2 years incl.
od 2 do 5 rokov vrátane	1 019	77 849	2 - 5 years incl.
od 5 do 10 rokov vrátane	1 754	139 394	5 - 10 years incl.
od 10 do 20 rokov vrátane	891	64 581	10 - 20 years incl.
nad 20 rokov	293	21 474	20 years and more

III. 4-1. Cestná neverejná doprava v roku 2012

Road non public transport in 2012

Ukazovateľ	Preprava tovaru (tis. ton) <i>Transport of goods (thous. tons)</i>		Výkony (tis. tkm) <i>Performances (thous. tkm)</i>		Indicator
	pre cudzie potreby <i>hire or reward</i>	pre vlastné potreby <i>own account</i>	pre cudzie potreby <i>hire or reward</i>	pre vlastné potreby <i>own account</i>	
	Podniky s počtom zamestnancov 20 a viac <i>Enterprises with the number of employees 20 and more</i>				
Spolu	8 733	58 177	803 723	3 204 124	Total
v tom					of which:
pôdohospodárstvo	975	11 739	34 241	469 023	Agriculture, forestry and fishing
ťažba a dobývanie	1 283	1 643	69 719	17 045	Mining and quarrying
priemyselná výroba	1 222	10 658	201 491	1 181 901	Manufacturing
dodávka elektriny, plynu, pary	27	2 841	558	152 706	Electricity, gas, steam and air conditioning supply
dodávka vody	306	2 499	7 323	46 230	Water supply
stavebníctvo	2 423	23 121	106 162	688 681	Construction
veľkoobchod a maloobchod	1 780	5 106	219 667	592 995	Wholesale and Retail trade
poštové služby a služby kuriérov	9	395	583	46 991	Postal and courier activities
ubytovacie a stravovacie služby	9	8	489	797	Accommodation and food service activities
informácie a komunikácia	-	1	-	104	Information and communication
činnosti v oblasti nehnuteľností	104	57	1 146	975	Real estate activities
odborné, vedecké, technické činnosti	263	4	74 017	42	Professional, scientific and technical activities
administratívne služby	329	74	88 139	2 052	Administrative and support service activities
zdravotníctvo a soc.pom.	3	14	188	897	Human health and social work activities
umenie, zábava, rekreácia	-	-	-	-	Arts, entertainment and recreation
ostatné činnosti	-	17	-	3 685	Other service activities
Podniky s počtom zamestnancov do 20 <i>Enterprises with up to 20 employees</i>					
Spolu	619	862	109 964	107 325	Total
z toho					of which:
pôdohospodárstvo	96	169	16 497	3 555	Agriculture, forestry and fishing
ťažba a dobývanie	-	-	-	-	Mining and quarrying
priemyselná výroba	143	359	8 683	29 699	Manufacturing
dodávka vody	31	21	734	817	Water supply
stavebníctvo	25	199	501	50 406	Construction
veľkoobchod a maloobchod	294	93	71 674	16 644	Wholesale and Retail trade

III. 4-1. Cestná neverejná doprava v roku 2013

Road non public transport in 2013

1. pokračovanie

1st continuation

Ukazovateľ	Preprava tovaru (tis. ton) <i>Transport of goods (thous. tons)</i>		Výkony (tis. tkm) <i>Performances (thous. tkm)</i>		Indicator
	pre cudzie potreby <i>hire or reward</i>	pre vlastné potreby <i>own account</i>	pre cudzie potreby <i>hire or reward</i>	pre vlastné potreby <i>own account</i>	
	Podniky s počtom zamestnancov 20 a viac <i>Enterprises with the number of employees 20 and more</i>				
Spolu	6 852	48 933	606 870	3 482 847	Total
v tom					of which:
pôdohospodárstvo	858	10 594	44 157	495 147	Agriculture, forestry and fishing
ťažba a dobývanie	658	1 998	4 980	67 558	Mining and quarrying
priemyselná výroba	1 240	10 808	168 332	1 209 724	Manufacturing
dodávka elektriny, plynu, pary	10	2 466	311	159 517	Electricity, gas, steam and air conditioning supply
dodávka vody	151	1 969	9 371	47 719	Water supply
stavebníctvo	1 761	13 717	64 326	540 759	Construction
veľkoobchod a maloobchod	1 841	6 799	276 501	903 324	Wholesale and Retail trade
poštové služby a služby kuriérov	73	444	2 181	48 309	Postal and courier activities
ubytovacie a stravovacie služby	-	4	-	406	Accommodation and food service activities
informácie a komunikácia	-	-	9	95	Information and communication
činnosti v oblasti nehnuteľností	103	37	1 432	1 151	Real estate activities
odborné, vedecké, technické činnosti	142	16	34 341	2 544	Professional, scientific and technical activities
administratívne služby	13	62	763	4 086	Administrative and support service activities
zdravotníctvo a soc.pom.	2	13	166	977	Human health and social work activities
umenie, zábava, rekreácia	-	2	-	91	Arts, entertainment and recreation
ostatné činnosti	-	4	-	1 440	Other service activities
Podniky s počtom zamestnancov do 20 <i>Enterprises with up to 20 employees</i>					
Spolu	1 187	1 115	109 001	73 365	Total
z toho					of which:
pôdohospodárstvo	29	242	5 261	9 767	Agriculture, forestry and fishing
ťažba a dobývanie	5	44	316	506	Mining and quarrying
priemyselná výroba	57	275	13 728	10 730	Manufacturing
dodávka vody	6	79	61	19 073	Water supply
stavebníctvo	468	396	17 504	26 110	Construction
veľkoobchod a maloobchod	614	62	71 532	5 807	Wholesale and Retail trade

III. 4-1. Cestná neverejná doprava v roku 2014

Road non public transport in 2014

dokončenie

End of table

Ukazovateľ	Preprava tovaru (tis. ton) <i>Transport of goods (thous. tons)</i>		Výkony (tis. tkm) <i>Performances (thous. tkm)</i>		Indicator
	pre cudzie potreby <i>hire or reward</i>	pre vlastné potreby <i>own account</i>	pre cudzie potreby <i>hire or reward</i>	pre vlastné potreby <i>own account</i>	
	Spolu				
v tom					of which:
pôdohospodárstvo	1 354	11 126	78 548	540 973	Agriculture, forestry and fishing
ťažba a dobývanie	528	1 503	4 594	45 181	Mining and quarrying
priemyselná výroba	1 190	10 997	139 027	1 325 106	Manufacturing
dodávka elektriny, plynu, pary	10	2 235	479	156 242	Electricity, gas, steam and air conditioning supply
dodávka vody	166	939	9 227	44 352	Water supply
stavebníctvo	2 592	12 974	93 572	485 091	Construction
veľkoobchod a maloobchod	1 200	5 032	196 943	509 260	Wholesale and Retail trade
poštové služby a služby kuriérov	69	368	2 013	49 520	Postal and courier activities
ubytovacie a stravovacie služby	55	13	20 442	2 876	Accommodation and food service activities
informácie a komunikácia	-	-	-	-	Information and communication
činnosti v oblasti nehnuteľností	3	17	33	691	Real estate activities
odborné, vedecké, technické činnosti	0	2	0	1 063	Professional, scientific and technical activities
administratívne služby	18	63	634	5 991	Administrative and support service activities
zdravotníctvo a soc.pom.	3	12	206	909	Human health and social work activities
umenie, zábava, rekreácia	0	1	0	480	Arts, entertainment and recreation
ostatné činnosti	0	0	0	2	Other service activities
Spolu					Total
z toho					of which:
pôdohospodárstvo	34	254	4 439	60 846	Agriculture, forestry and fishing
ťažba a dobývanie	7	-	807	-	Mining and quarrying
priemyselná výroba	62	296	3 504	42 157	Manufacturing
dodávka vody	2	6	21	158	Water supply
stavebníctvo	102	214	5 504	10 271	Construction
veľkoobchod a maloobchod	47	78	20 279	9 192	Wholesale and Retail trade

III. 4-2. Preprava nebezpečného tovaru v cestnej neverejnej doprave za podniky s počtom zamestnancov 20 a viac osôb
 Transport of dangerous goods in road non public transport for enterprises with the number of employees 20 and more

v tonách

Tons

Ukazovateľ	Vnútroštátna preprava <i>National transport</i>		Medzinárodná preprava <i>International transport</i>		Indicator
	spolu <i>total</i>	z toho pre cudzie potreby <i>hire or reward</i>	spolu <i>total</i>	z toho pre cudzie potreby <i>hire or reward</i>	
	2012				
Preprava nebezpečného tovaru spolu	1 813 728	889 160	315 870	64 617	Transport of dangerous goods in total
v tom					of which:
výbušné látky a predmety stlačené, skvapalnené a pod tlakom rozpustné plyny	25	-	126	-	Explosives
horľavé kvapaliny	41 492	15 642	3 748	1 720	Gases, compressed, liquified or dissolved under pressure
horľavé pevné látky	1 659 776	812 729	275 375	33 802	Flammable liquids
samozápalné látky	8 005	4 397	34 084	26 625	Flammable solids
látky, ktoré pri styku s vodou vyvíjajú horľavé plyny	56	-	-	-	Substances liable to spontaneous combustion
okysličovacie látky	10	-	-	-	Substances which, in contact with water, emit flammable gases
organické peroxidy	2 502	2 000	5	5	Oxidising substances
jedovaté látky	-	-	166	166	Organic peroxides
infekčné látky	1 711	912	135	91	Toxic substances
rádioaktívny materiál	11	7	-	-	Subst. liable to cause infections
žieravé látky	4 614	1	-	-	Radioactive material
rôzne nebezpečné látky	19 239	3 581	238	238	Corrosives
	76 287	49 891	1 993	1 970	Miscellaneous danger. substances
2013					
Preprava nebezpečného tovaru spolu	1 768 066	822 513	443 561	128 768	Transport of dangerous goods in total
v tom					of which:
výbušné látky a predmety stlačené, skvapalnené a pod tlakom rozpustné plyny	445	168	244	58	Explosives
horľavé kvapaliny	28 405	9 479	6 199	6 195	Gases, compressed, liquified or dissolved under pressure
horľavé pevné látky	1 612 470	749 659	372 503	72 868	Flammable liquids
samozápalné látky	15 394	5 530	60 078	45 113	Flammable solids
látky, ktoré pri styku s vodou vyvíjajú horľavé plyny	34	4	16	16	Substances liable to spontaneous combustion
okysličovacie látky	15	-	-	-	Substances which, in contact with water, emit flammable gases
organické peroxidy	203	2	2	2	Oxidising substances
jedovaté látky	27	-	241	241	Organic peroxides
infekčné látky	293	11	63	63	Toxic substances
rádioaktívny materiál	28	6	-	-	Subst. liable to cause infections
žieravé látky	123	-	-	-	Radioactive material
rôzne nebezpečné látky	25 918	4 709	225	225	Corrosives
	84 711	52 945	3 990	3 987	Miscellaneous danger. substances

III. 4-2. Preprava nebezpečného tovaru v cestnej neverejnej doprave za podniky s počtom zamestnancov 20 a viac osôb
 Transport of dangerous goods in road non public transport for enterprises with the number of employees 20 and more

dokončenie
v tonách

End of table
Tons

Ukazovateľ	Vnútroštátna preprava <i>National transport</i>		Medzinárodná preprava <i>International transport</i>		Indicator
	spolu <i>total</i>	z toho pre cudzie potreby <i>hire or reward</i>	spolu <i>total</i>	z toho pre cudzie potreby <i>hire or reward</i>	
	2014				
Preprava nebezpečného tovaru spolu	1 994 545	977 222	513 716	201 785	Transport of dangerous goods in total
v tom					of which:
výbušné látky a predmety stlačené, skvapalnené a pod tlakom rozpustné plyny	3 258	1 200	668	450	Explosives
horľavé kvapaliny	50 841	27 989	6 025	5 868	Gases, compressed, liquified or dissolved under pressure
horľavé pevné látky	1 771 159	868 751	461 362	151 968	Flammable liquids
samozápalné látky	755	195	34 784	33 435	Flammable solids
látky, ktoré pri styku s vodou vyvíjajú horľavé plyny	1	-	3	3	Substances liable to spontaneous combustion
okysličovacie látky	-	-	-	-	Substances which, in contact with water, emit flammable gases
organické peroxidy	292	-	5	5	Oxidising substances
jedovaté látky	-	-	193	193	Organic peroxides
infekčné látky	197	12	63	63	Toxic substances
rádioaktívny materiál	170	157	-	-	Subst. liable to cause infections
žieravé látky	11 607	0	760	0	Radioactive material
rôzne nebezpečné látky	20 894	3 874	183	153	Corrosives
	135 371	75 044	9 670	9 647	Miscellaneous danger. substances

III. 4-3. Vybrané ukazovatele v cestnej neverejnej doprave

Selected indicators in road non public transport

Ukazovateľ	2012	2013	2014	Indicator
Podniky s počtom zamestnancov 20 a viac <i>Enterprises with the number of employees 20 and more</i>				
Nákladná doprava				Freight transport
Najazdené kilometre spolu (tis. km)	639 986	605 707	567 807	Drive kilometres total (thous. km)
v tom				of which:
pre vlastné potreby	569 259	561 543	520 041	Own account
pre cudzie potreby	70 727	44 164	47 766	Hire or reward
z toho				of which:
na území SR	493 166	473 335	439 246	On the territory of SR
vnútroštátna doprava	468 754	451 444	415 523	National transport
Spotreba pohon. látok spolu (mil. l)	155,0	148,2	137,2	Consumption of fuel total (mill. l)
v tom				of which:
pre vlastné potreby	137,2	135,4	122,9	Own account
pre cudzie potreby	17,8	12,8	14,3	Hire or reward
Tržby za prepravu tovaru pre cudzie potreby (mil. Eur)	57,7	55,0	65,0	Receipts for transport of goods for hire or reward (mill. Euro)
Osobná doprava				Passenger transport
Prepravené osoby (tis. osôb)	850	1 734	1 737	Transported passengers (thous.per.)
Výkony (mil. oskm)	49	107	113	Performances (mill. pass. km)
Tržby za osobnú dopravu pre cudzie potreby (tis. Eur)	884,6	1 073,9	708,9	Receipts for passengers transport for hire or reward (thous. Euro)
Podniky s počtom zamestnancov do 20 <i>Enterprises with up to 20 employees</i>				
Nákladná doprava				Freight transport
Najazdené kilometre spolu (tis. km)	16 808	22 808	14 554	Drive kilometres total (thous. km)
v tom				of which:
pre vlastné potreby	8 852	11 341	9 983	Own account
pre cudzie potreby	7 956	11 467	4 571	Hire or reward
z toho				of which:
na území SR	10 831	15 743	11 629	On the territory of SR
vnútroštátna doprava	9 741	13 445	10 350	National transport
Spotreba pohon. látok spolu (tis. l.)	3 819	4 415	3 095	Consumption of fuel total (thous. l)
v tom				of which:
pre vlastné potreby	1 283	1 991	1 838	Own account
pre cudzie potreby	2 536	2 424	1 257	Hire or reward
Osobná doprava				Passenger transport
Prepravené osoby (osoby)	23 233	7 665	74 586	Transported passengers (persons)
Výkony (tis. oskm)	3 076	808	8 704	Performances (thous. pass. km)

VNÚTROZEMSKÁ VODNÁ DOPRAVA

INLAND WATERWAY TRANSPORT

Metodické vysvetlivky

Tabuľky č. IV.1-1 až 1-6 obsahujú štatistické údaje za všetkých prevádzkovateľov vnútrozemskej vodnej dopravy registrovaných v Slovenskej republike bez ohľadu na ich prevažujúcu činnosť, vrátane organizácií vykonávajúcich uvedenú činnosť na základe licencie.

Tabuľka č. IV.1-5 a 1-6 obsahuje štatistické údaje za všetkých prevádzkovateľov vnútrozemskej vodnej dopravy bez ohľadu na krajinu registrácie plavidla na území SR.

Preprava v tretích krajinách je medzinárodná preprava vykonávaná na území iných krajín plavidlami registrovanými v SR (prístav nakládky a vykládky sa nachádza na území inej krajiny).

Medzinárodná kabotáž je vnútroštátna preprava na území inej krajiny, vykonávaná motorovými vozidlami registrovanými v SR (miesto nakládky a vykládky je na území tej istej krajiny).

Kapitola zahŕňa prepravu tovaru a osôb na splavných vodných tokoch Slovenskej republiky. Údaje neobsahujú rekreačnú prepravu osôb na jazerách a priehradách.

Methodological notes

The tables IV.1-1 to 1-6 contain the statistical data for all providers of the inland waterway transport registered in the Slovak Republic regardless of their main activity, including operators which made this activity according to licence.

The table IV.1-5 and 1-6 contains the statistical data for all providers of the inland waterway transport regardless of their registration country of ship on the territory of the Slovak Republic.

Transport in third countries is an international transport performed by ships registered in Slovak Republic between two places (port of loading and port of unloading are in two different countries).

International cabotage is a national transport in another country performed by a motor vehicle registered in Slovak Republic (a place of loading and a place of unloading is in the same country).

The chapter transportation of goods and persons by navigable waterways of the Slovak Republic is included in water transport. Data on recreational transportation of passengers by the lakes or dams are excluded.

IV. 1-1. Stav plavidiel vo vnútrozemskej vodnej doprave k 31.12. sledovaného roka

The state of ships in inland waterway transport (as of Dec. 31 of the reference year)

Ukazovateľ	2012	2013	2014	Indicator
Plavidlá spolu	218	230	203	Vessels total
v tom				of which:
plavidlá nákladnej dopravy spolu	205	213	183	Cargo vessels
v tom:				of which:
remorkéry	39	41	38	Tugboats
nákladné motorové lode	20	31	23	Motor cargo ships
nákladné člny na suchý tovar	116	118	104	Cargo and push boats
tankové člny na tekutý tovar	28	21	16	Tankers and push boats
Ro - Ro člny	2	2	2	Ro - Ro boats
osobné lode	13	17	20	Passenger ships

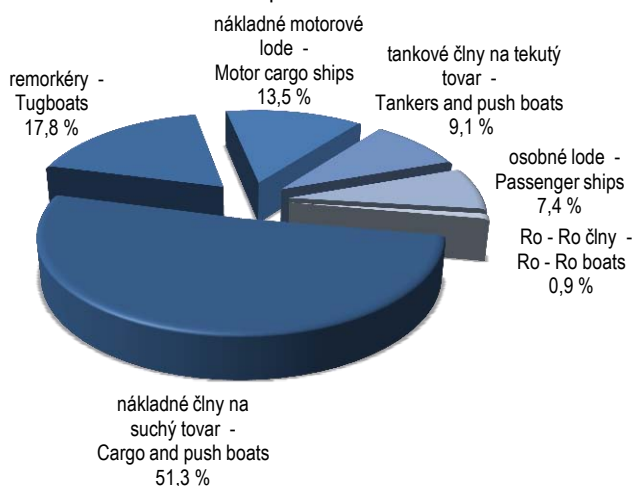
IV. 1-2. Nosnosť (výkon) plavidiel vo vnútrozemskej vodnej doprave k 31.12. sledovaného roka

Tonnage (carrying capacity) of ships in inland waterway transport (as of Dec. 31 of the reference year)

Ukazovateľ	2012	2013	2014	Indicator
Remorkéry (kW)	37 831	38 581	37 847	Tugboats (kW)
Nákladné motorové lode (tony)	23 424	19 969	11 487	Motor cargo ships (Tons)
Nákladné motorové lode (kW)	11 709	11 946	7 458	Motor cargo ships (kW)
Nákladné člny na suchý tovar (tony)	182 327	182 831	160 829	Cargo and push boats (Tons)
Tankové člny pre tekutý tovar (tony)	41 909	33 707	25 707	Tankers and push boats (Tons)
Ro - Ro člny (tony)	1 958	1 958	1 958	Ro - Ro boats (Tons)
Osobné lode (osoby)	1 409	1 614	1 948	Passenger ships (Persons)
Osobné lode (kW)	6 704	7 100	10 198	Passenger ships (kW)

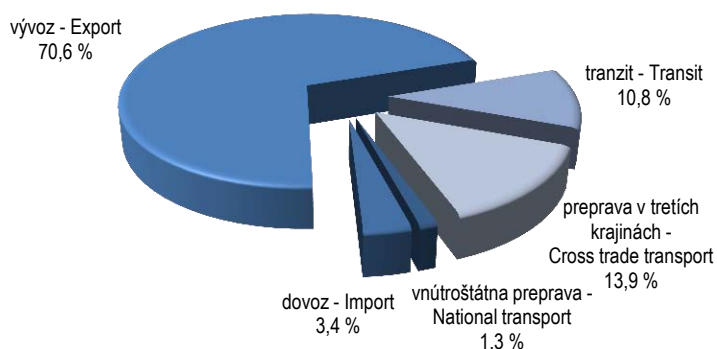
Štruktúra plavidiel v roku 2014

Structure of ships in 2014



IV. 1-3. Vybrané ukazovatele nákladnej dopravy
 Selected indicators of goods transport

Ukazovateľ	2012	2013	2014	Indicator
Preprava tovaru spolu (tis. ton)	2 472	1 920	1 838	Transport of goods total (thous. tons)
v tom: vnútroštátna preprava	38	25	62	of which: National transport
dovoz	95	65	41	Import
vývoz	1 595	1 356	1 363	Export
tranzit	323	208	159	Transit
preprava v tretích krajinách a medzinárodná kabotáž	421	266	213	Cross trade transport and international cabotage
Výkony v tonokilometroch (mil.)	1 078	746	684	Performances in ton km (mill.)
v tom: vnútroštátna preprava	2	1	4	of which: National transport
dovoz	25	30	13	Import
vývoz	544	377	383	Export
tranzit	184	175	127	Transit
preprava v tretích krajinách a medzinárodná kabotáž	323	163	157	Cross trade transport and international cabotage
	z toho podniky s prevažujúcou činnosťou dopravnou <i>of which enterprises with transport as prevailing activity</i>			
Preprava tovaru spolu (tis. ton)	2 178	1 777	1 708	Transport of goods total (thous. tons)
Výkony v tonokilometroch spolu (mil.)	1 014	689	646	Performances in ton km total (mill.)
Priem. prepravná vzdialenosť v km	465,6	387,8	378,2	Average worked distance in km
	z toho dopravné podniky s počtom zamestnancov 20 a viac <i>of which transport enterprises with the number of employees 20 and more</i>			
Preprava tovaru (tis. ton)	2 018	1 623	1 584	Transport of goods (thous. tons)
Výkony v tonokilometroch (mil.)	931	615	589	Performances in ton km (mill.)
Priem. prepravná vzdialenosť v km	461,3	378,9	371,8	Average worked distance in km

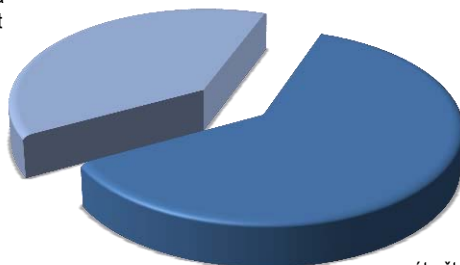
Štruktúra prepravy tovaru v roku 2014
 Structure of Transport of goods in 2014


IV. 1-4. Vybrané ukazovatele osobnej dopravy
Selected indicators of passenger transport

Ukazovateľ	2012	2013	2014	Indicator
Prepravené osoby spolu v tis.	120,3	108,8	153,5	Transported passengers in thous.
v tom: vnútroštátna preprava	88,5	72,7	94,4	of which: National transport
medzinárodná preprava	31,8	36,1	59,1	International transport
Výkony v mil. osobokm	4,1	4,7	10,5	Performance in mill. passenger-km.
z toho podniky s prevažujúcou činnosťou dopravnou <i>of which enterprises with transport as prevailing activity</i>				
Prepravené osoby v tis.	109,6	97,7	121,4	Transported passengers in thous.
Výkony v mil. osobokm	3,0	4,2	3,7	Performance in mill. passenger-km.
Priem. prepravná vzdialenosť v km	27,4	43,0	30,5	Average worked distance in km
z toho dopravné podniky s počtom zamestnancov 20 a viac <i>of which transport enterprises with the number of employees 20 and more</i>				
Prepravené osoby v tis.	105,5	95,1	120,6	Transported passengers in thous.
v tom				of which:
vnútroštátna preprava	76,5	60,1	79,0	National transport
medzinárodná preprava	29,0	35,0	41,6	International transport
Výkony v mil. osobokm	3,0	4,2	3,6	Performance in mill. passenger-km.
Priem. prepravná vzdialenosť v km	28,4	44,2	29,9	Average worked distance in km
Počet liniek v pravidelnej a príležitostnej preprave osôb	11	6	9	Number of lines in regular and irregular transport of passengers

Štruktúra prepravy osôb v roku 2014
Structure of Transport of passengers in 2014

medzinárodná preprava
- International transport
38,5 %



vnútroštátna preprava -
National transport
61,5 %

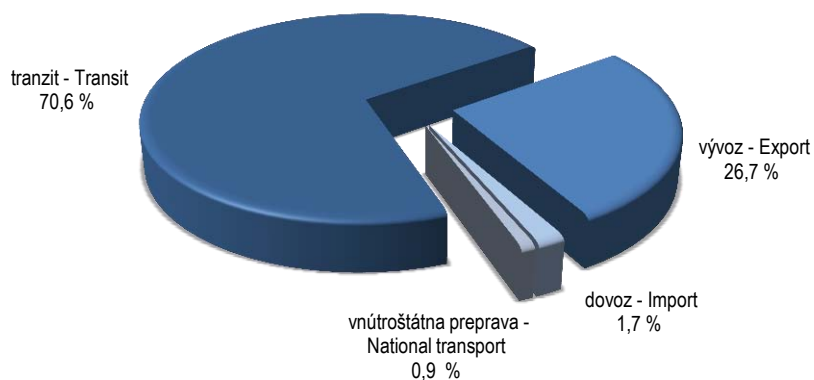
IV. 1-5. Vybrané ukazovatele za všetkých prevádzkovateľov vnútrozemskej vodnej dopravy na území SR bez ohľadu na krajinu registrácie plavidla

Selected indicators for all providers of the inland waterway transport on the territory of the Slovak Republic regardless of their registration country of ship

Ukazovateľ	2012	2013	2014	Indicator
Preprava tovaru (tis. ton)	8 242	8 107	7 010	Transport of goods (thous. tons)
v tom				of which:
vnútroštátna preprava	38	25	62	National transport
dovoz	168	202	122	Import
vývoz	2 756	2 411	1 875	Export
tranzit	5 280	5 469	4 951	Transit
Výkony v tonokilometroch (mil.)	986	1 006	905	Performances in ton-km (mill.)
v tom				of which:
vnútroštátna preprava	2	1	4	National transport
dovoz	13	11	7	Import
vývoz	63	53	42	Export
tranzit	908	941	852	Transit

Štruktúra prepravy tovaru za všetkých prevádzkovateľov na území SR bez ohľadu na krajinu registrácie v roku 2014

Structure of Transport of goods for all providers on the territory of the Slovak Republic regardless of their registration country in 2014



IV. 1-6. Preprava tovaru za všetkých prevádzkovateľov vnútrozemskej vodnej dopravy na území SR podľa krajiny registrácie plavidla

Transport of goods for all providers of the inland waterway transport on the territory of the Slovak Republic according to their registration country of ship

v tis. tonách

Thous. tons

Ukazovateľ	2012	2013	2014	Indicator
Vnútroštátna preprava	38	25	62	National transport
v tom				of which:
Slovensko	38	25	62	Slovak
Dovoz a vývoz	2 924	2 613	1 997	Import and Export
z toho				of which:
Bulharsko	22	24	8	Bulgaria
Holandsko	41	79	63	Netherlands
Nemecko	419	407	108	Germany
Rakúsko	1 056	842	589	Austria
Rumunsko	71	105	55	Romania
Slovensko	1 236	1 090	1 121	Slovakia
Ukrajina	34	14	19	Ukraine
Tranzit	5 280	5 469	4 951	Transit
z toho				of which:
Belgicko	100	150	77	Belgium
Bulharsko	304	223	267	Bulgaria
Holandsko	619	849	575	Netherlands
Maďarsko	235	193	227	Hungary
Nemecko	1 326	1 314	1 299	Germany
Rakúsko	810	682	760	Austria
Rumunsko	410	910	1 096	Romania
Slovensko	310	205	153	Slovakia
Srbsko	17	75	76	Serbia
Ukrajina	1 094	800	369	Ukraine

MESTSKÁ HROMADNÁ DOPRAVA

Metodické vysvetlivky

Prepravenými osobami sa rozumejú osoby prepravené vo verejnej doprave vozidlami mestskej hromadnej dopravy.

Mestskú hromadnú dopravu (MHD) vykonávajú Dopravné podniky v Bratislave, Žiline, Banskej Bystrici, Košiciach a Prešove. V mestách, kde podniky MHD neprevádzkujú prepravu osôb, zabezpečujú dopravu spravidla podniky cestnej dopravy. Časť takto prevádzkovej dopravy je vedená ako mestská hromadná doprava.

Vozidlom rozumieme samostatné vozidlo (napr. električky sú spravidla dve vozidlá). Viacčlánkové vozidlo predstavuje jedno vozidlo.

Najazdené vozové kilometre sú kilometre, najazdené vozidlami mestskej hromadnej dopravy na základe príslušných dopravných dokladov a to vo vlastnom prepravnom procese, ako aj režijnom (jazdy do a z opravy, skúšobné jazdy, cvičné jazdy a pod.).

Miestové kilometre vyjadrujú ponúknutú prepravnú kapacitu vozového parku v sledovanom období. Dané sú súčinom najazdených vozových kilometrov a štatistickej obsaditeľnosti vozidla. Počítajú sa samostatne za jednotlivé druhy (trakcie) dopravných prostriedkov, ako aj za jednotlivé skupiny (typy) vozidiel rovnakej štatistickej obsaditeľnosti.

CITY TRANSPORT

Methodological notes

Passengers transported are persons transported by vehicles of city transport.

City transport is performed by Transport Enterprises in Bratislava, Žilina, Banská Bystrica, Košice and Prešov. In the cities where enterprises of city transport do not provide passengers transport this is usually ensured by road enterprises. Part of this transport is recorded as city transport.

Vehicle is a single vehicle (for example trams have usually two units - vehicles). Multiple - unit vehicle represents one vehicle.

Driven vehicle kilometres are kilometres driven by vehicles of city transport on the basis of appropriate transport documents in both - itself and overhead transportation process (rides to and from repair service, test run, training run, etc.).

Seat kilometres express offered carriage capacity of vehicle fleet in the reference period. This indicator is a product of driven vehicle - kilometres and statistical vehicle capacity rate. It is calculated separately for individual kinds (tractions) of transport means as well as for individual groups (types) of vehicles with the same statistical occupation rate.

V. 1-1. Prepravené osoby v mestskej hromadnej doprave

Passengers transported by city transport

v tis. osobách

Thous. persons

Ukazovateľ	2012	2013	2014	Indicator
Počet prepravených osôb spolu podnikmi MHD	388 239	369 323	380 576	Total number of transported passengers by city transport enterprises
v tom				of which:
električky	98 788	88 841	87 672	Trams
trolejbusy	63 281	60 719	62 017	Trolleybuses
autobusy	226 170	219 763	230 887	Buses
v tom				of which:
pravidelná	383 404	364 481	376 135	Regular
v tom na cestovné lístky				of which with tickets:
občianske	218 480	248 459	231 546	Common
komerčné zľavy	5 644	6 616	6 526	Worker tickets
žiacke	159 280	109 406	138 063	Student tickets
príležitostná	4 835	4 842	4 441	Irregular
v tom				of which:
vnútroštátna	388 030	369 081	380 313	National
medzinárodná	209	242	263	International
Výkony (mil. oskm) podnikmi MHD	1 137	1 145	1 115	Performances (mill. pass-km) by city transport enterprises
v tom				of which:
električky	284	274	255	Trams
trolejbusy	189	201	196	Trolleybuses
autobusy	664	670	664	Buses
Počet prepravených osôb spolu ostatnými podnikmi verejnej dopravy	69 193	68 383	68 221	Total number of transported passengers by other enterprises public transport
v tom				of which:
autobusy	67 565	65 501	63 736	Buses
osobné vlaky	1 628	2 882	4 485	Passenger trains

V. 1-2. Počet vozidiel v podnikoch mestskej hromadnej dopravy k 31.12. sledovaného roka

Number of vehicles in city transport enterprises (as of Dec. 31 of the reference year)

Ukazovateľ	2012	2013	2014	Indicator
Vozidlá spolu	1 391	1 338	1 427	Vehicles in total
v tom				of which:
električky	345	345	342	Trams
trolejbusy	269	250	283	Trolleybuses
autobusy	777	743	802	Buses

V. 1-3. Obsaditeľnosť vozidiel v podnikoch mestskej hromadnej dopravy k 31.12. sledovaného roka

Capacity rate of vehicles in city transport enterprises (as of Dec. 31 of the reference year)

Ukazovateľ	2012	2013	2014	Indicator
Obsaditeľnosť vozidiel spolu	126 942	148 716	167 704	Total vehicles capacity rate
v tom				of which:
električky	22 615	40 921	49 929	Trams
trolejbusy	31 643	27 587	32 337	Trolleybuses
autobusy	72 684	80 208	85 438	Buses

V. 1-4. Miestové kilometre - prepravná kapacita

Seat kilometres - transport capacity

v tis. miestových km

Thous. seat km

Ukazovateľ	2012	2013	2014	Indicator
Miestové kilometre najazdené vozidlami podnikov MHD spolu	6 929 254	7 173 260	6 835 481	Seat kilometres for enterprises city transport total
v tom				of which:
električky	1 734 634	1 739 806	1 681 412	Trams
trolejbusy	1 206 834	1 225 607	999 269	Trolleybuses
autobusy	3 987 786	4 207 847	4 154 800	Buses
Miestové kilometre najazdené vozidlami ostatných podnikov verejnej dopravy spolu	1 543 695	1 429 390	1 223 359	Seat kilometres for other public transport enterprises total
v tom				of which:
autobusy	1 543 695	1 429 390	1 223 359	Buses

V. 1-5. Počet liniek a infraštruktúra v mestskej hromadnej doprave

Number of lines and infrastructure in city transport

Ukazovateľ	2012	2013	2014	Indicator
V podnikoch MHD				In city transport enterprises
počet liniek	262	258	257	Number of lines
dĺžka prevádzkovej siete (v km)	1 502	1 505	1 441	Length of operational network (km)
V ostatných podnikoch verejnej dopravy spolu				In other public transport enterprises total
dĺžka prevádzkovej siete (v km)	3 093	2 460	2 436	Length of operational network (km)

LETECKÁ DOPRAVA

Metodické vysvetlivky

Kapitola obsahuje štatistické údaje za všetkých prevádzkovateľov leteckej dopravy bez ohľadu na prevažujúcu činnosť, zapísaných v registri civilného letectva.

Počet **lietadiel a licencií** je uvedený za všetkých prevádzkovateľov leteckej dopravy. Údaje o počte lietadiel sú prevzaté z registra lietadiel.

Výkony letiska zahŕňajú údaje za všetky letiská na Slovensku bez ohľadu na to, či vykonávajú pravidelnú alebo nepravidelnú prepravu, zameranú na medzinárodnú alebo vnútroštátnu prepravu.

Počty **letov a nalietaných hodín** sú uvádzané za všetkých prevádzkovateľov civilného letectva, uskutočnené v pravidelnej ako aj nepravidelnej leteckej doprave.

AIR TRANSPORT

Methodological notes

The chapter contains the statistical data for all providers of the air transport regardless of the main activity recorded in the Civil Aviation Register.

The number of **aircraft and licences** is given for all providers of the air transport. The data on number of aircraft are provided from Register of aircraft.

Airport performances include data of all Slovak airports regardless of the fact whether they run scheduled and non-scheduled transport aimed at the international or the national transport.

Number of **flights and flying hours** are given for all providers of civil aviation, realised in scheduled and non-scheduled air transport

VI. 1-1. Počet civilných lietadiel v registri SR

Number of civil aircraft in the Register of SR

Ukazovateľ	2012	2013	2014	Indicator
Spolu	661	674	688	Total
v tom s hmotnosťou nad 9 000 kg				of which 9 000 kg and over
lietadlá	12	11	10	aircraft
vrtuľníky	7	8	7	helicopter
v tom s hmotnosťou do 9 000 kg				of which under 9 000 kg
lietadlá	312	312	317	aircraft
vrtuľníky	41	42	45	helicopter
ULL-A	10	11	10	ULL-A (ultralight)
motorové vetrone	22	21	21	motor-gliders
vetrone	220	229	237	gliders
balóny	37	40	41	balloons

VI. 1-2. Počet civilných licencií leteckého personálu k 31. 12. sledovaného roka

Number of civil flight crew and other personnel licenses (as of Dec. 31 of the reference year)

Ukazovateľ	2012	2013	2014	Indicator
Dopravný pilot letúnov/vrtuľníkov	164	140	140	Airline transport pilot licences (A/H)
Lety voľným balónom	21	19	19	Free balloon pilot licences
Pilot vetroňov	839	830	830	Glider pilot licences
Obchodný pilot letúnov/vrtuľníkov	258	245	235	Commercial pilot licence (A/H)
Súkromný pilot letúnov/vrtuľníkov	798	720	610	Private pilot licence (A/H)
Palubný inžinier	4	4	4	Flight engineer
Riadiaci letovej prevádzky	141	138	138	Air traffic controller
Dispečer letovej prevádzky	45	32	32	Flight dispatcher licence
Technik údržby lietadiel	537	450	450	Aircraft maintenance

VI. 1-3. Výkony letísk

Airports performances

Ukazovateľ	2012	2013	2014	Indicator
Prepravené osoby (osoby)	1 655 572	1 631 069	1 766 045	Transported passengers (persons)
z toho: letisko Bratislava	1 362 739	1 344 332	1 372 824	of which: Airport Bratislava
letisko Košice	235 827	236 839	336 799	Airport Košice
Prepravený náklad (tony)	27 582	20 775	18 838	Transport of goods (tons)
Pohyb lietadiel pri leteckej doprave				Total aircraft movements
za úplatu	22 969	21 246	22 042	on commercial services
Celkový počet pohybov lietadiel	53 029	47 428	43 489	Total aircraft movements

VI. 1-4. Preprava tovaru
 Transport of goods

Ukazovateľ	2012	2013	2014	Indicator
Preprava tovaru spolu (tony)	4	7	9 116	Transport of goods total (tons)
v tom: vnútroštátna	1	2	510	of which: National
medzinárodná	3	5	8 606	International
v tom: pravidelná	0	1	0	of which: Scheduled
nepravidelná	4	6	9 116	Non-scheduled
Výkony spolu (tis. tkm)	8	10	31 597	Performances total (thous. tkm)
v tom: vnútroštátna	0	1	43	of which: National
medzinárodná	8	9	31 554	International
v tom: pravidelná	0	1	0	of which: Scheduled
nepravidelná	8	9	31 597	Non-scheduled
	z toho podniky s prevažujúcou činnosťou dopravnou <i>of which enterprises with transport as prevailing activity</i>			
Preprava tovaru (tony)	4	7	8 991	Transport of goods (tons)
Výkony (tis. tkm)	8	10	31 497	Performances (thous. tkm)

VI. 1-5. Preprava osôb
 Passenger transport

Ukazovateľ	2012	2013	2014	Indicator
Prepravené osoby spolu	669 327	610 447	575 768	Transported passengers in total
v tom: vnútroštátna	29 847	18 031	461	of which: National
medzinárodná	639 480	592 416	575 307	International
v tom: pravidelná	51 103	11 022	0	of which: Scheduled
nepravidelná	618 224	599 425	575 768	Non-scheduled
Výkony spolu (tis. oskm)	939 402	947 870	894 504	Performances total (thous. pass-km)
v tom: vnútroštátna	12 292	6 811	110	of which: National
medzinárodná	927 110	941 059	894 394	International
v tom: pravidelná	35 980	21 763	0	of which: Scheduled
nepravidelná	903 422	926 107	894 504	Non-scheduled
	z toho podniky s prevažujúcou činnosťou dopravnou <i>of which enterprises with transport as prevailing activity</i>			
Prepravené osoby	667 005	608 358	573 466	Transported passengers
Výkony (tis. oskm)	936 225	946 777	892 150	Performances (thous. pass-km)

VI. 1-6. Letecké práce a výkony všeobecného letectva
 Aerial works and performances of general aviation

Ukazovateľ	2012	2013	2014	Indicator
	Počet letov <i>Number of flights</i>			
Lety na motorových lietadlách	46 341	47 825	50 425	Flights by motor planes
v tom				of which:
výcvikové lety	19 551	15 190	12 095	Instructional flights
obchodné lety	131	731	2 628	Business flights
športové, rekreačné a súkromné lety	17 460	20 787	22 044	Sport, recreational and private flights
letecké práce spolu	8 782	10 702	13 166	Aerial work total
v tom: poľnohospodárske	6 403	8 313	10 161	of which: Agricultural flights
ostatné práce	2 379	2 389	3 005	Other aerial work
ostatné lety	417	415	492	Other flights
Lety na vrtuľníkoch	11 505	12 009	14 010	Flights by helicopter
Lety na motorových klzákoch	3 301	1 449	1 163	Glider motor flights
Lety na ULL-A	2 894	2 249	1 198	Flights by ULL-A
Lety na bezmotorových lietadlách	13 622	11 356	11 203	Glider flights
Lety voľných balónov	1 672	1 053	1 232	Free balloon flights
	Nalietané hodiny <i>Flying hours</i>			
Lety na motorových lietadlách	17 966	15 726	20 251	Flights by motor planes
v tom				of which:
výcvikové lety	8 291	5 041	4 402	Instructional flights
obchodné lety	150	419	5 744	Business flights
športové, rekreačné a súkromné lety	6 871	7 522	7 701	Sport, recreational and private flights
letecké práce spolu	2 005	2 466	2 059	Aerial work total
v tom: poľnohospodárske	914	1 046	1 050	of which: Agricultural flights
ostatné práce	1 091	1 420	1 009	Other aerial work
ostatné lety	649	278	345	Other flights
Lety na vrtuľníkoch	4 486	5 002	5 598	Flights by helicopter
Lety na motorových klzákoch	1 235	1 073	753	Glider motor flights
Lety na ULL-A	1 282	988	594	Flights by ULL-A
Lety na bezmotorových lietadlách	11 306	11 938	9 998	Glider flights
Lety voľných balónov	1 828	1 084	1 195	Free balloon flights
	Preprava tovaru <i>Goods transport</i>			tony <i>Tonnes</i>
Poľnohospodárske letecké práce	3 147	3 969	4 181	Agricultural aerial work

POTRUBNÁ DOPRAVA

PIPELINE TRANSPORT

Metodické vysvetlivky

Údaje v tejto kapitole sú prevzaté z ročného štatistického zisťovania vykonávaného ŠÚ SR.

Methodological notes

Data in this chapter are taken from the anual statistical survey collected out by the SO SR.

VII. 1-1. Potrubná doprava
Pipeline transport

Ukazovateľ	2012	2013	2014	Indicator
Prepravený tovar				Transport of goods
Zemný plyn (mil. m ³)	56 464	57 535	45 663	Natural gas (mill. m ³)
Ropa (tis. ton)	D	D	D	Crude petroleum (thous. tons)
Infraštruktúra (km)				Infrastructure (km)
Zemný plyn v tom: preprava				Natural gas of which: transport
	2 270	2 270	2 358	

ZAMESTNANOSŤ

Metodické vysvetlivky

Priemerný počet zamestnaných osôb zahŕňa priemerný evidenčný počet zamestnancov a podnikateľov. Vykazuje sa vo fyzických osobách.

Priemerný evidenčný počet zamestnancov v osobách zahŕňa stálych i dočasných zamestnancov, ktorí sú v pracovnom, resp. služobnom pomere k organizácii bez ohľadu na to, či sú skutočne prítomní v práci alebo nie, napr. pre chorobu, dovolenku na zotavenie a pod. a tiež zamestnancov, ktorí nepracovali, napr. v dôsledku prestojov, štrajku, výluky. Patria sem tiež zamestnanci s kratším pracovným časom, a to i vtedy, keď ich pracovný čas nie je rozvrhnutý na všetky pracovné dni a zamestnanci, ktorí v organizácii vykonávajú prácu len príležitostne na výzvu a podľa potrieb organizácie. Nepatria sem osoby na materskej dovolenke, učni a študenti na prevádzkovej praxi, súkromní podnikatelia a ich spoločníci, osoby, s ktorými bola uzavretá dohoda o práci vykonanej mimo pracovného pomeru.

Nominálne priemerné mzdy predstavujú hrubé mzdy bez ostatných osobných nákladov.

EMPLOYMENT

Methodological notes

Average number of employed persons includes average registered number of employees and entrepreneurs. This indicator is expressed in natural persons.

Average registered number of employees in natural persons includes permanent and temporary employees who have a contract of employment or service with the employing organisation regardless they were really at work or not, e.g. due to illness, recovery holidays etc. and also the employees who were not working e.g. due to work stoppage, strikes or disputes as well as part-time employees who had their working time not divided into each working day and the employees carried out the work only occasionally on call or by needs of organisation. Excluded are persons on maternity leave, apprentices and students in practice, private entrepreneurs and their associates, persons with the agreement on work performed outside an employment relationship.

Nominal average wages express gross wages without other personnel expenses.

VIII. 1-1. Priemerný počet zamestnaných osôb za dopravné podniky zapísané v Obchodnom registri a v Registri živnostníkov (SK NACE Rev. 2)

Average number of employed persons in transport enterprises enrolled in Business register and Register of tradesmen (NACE Rev. 2)

vo fyz. osobách

Natural persons

Ukazovateľ	2012 ¹⁾	2013 ¹⁾	2014 ²⁾	Indicator
Doprava spolu	98 271	93 050	98 951	Transport in total
Podniky s počtom zamestnancov 20 a viac	70 931	73 843	75 050	Enterprises with the number of employees 20 and more
Podniky s počtom zamestnancov do 20 osôb	10 511	10 264	10 977	Enterprises with the number of employees up to 20
Živnostníci	16 829	8 952	12 924	Tradesmen

¹⁾ vrátane 1 podniku vládneho sektoru¹⁾ Including 1 Government Sector Enterprise²⁾ vrátane 5 podnikov vládneho sektoru²⁾ Including 5 Government Sector Enterprises
VIII. 1-2. Priemerný počet zamestnaných osôb v dopravných podnikoch (SK NACE Rev. 2)

Average number of employed persons in transport enterprises (NACE Rev. 2)

vo fyz. osobách

Natural persons

Ukazovateľ	2012 ¹⁾	2013 ¹⁾	2014 ²⁾	Indicator
Doprava spolu	98 271	93 050	98 951	Transport in total
z toho				of which:
železničná doprava	13 113	12 533	12 367	Railway transport
cestná doprava bez MHD a bez taxi	42 980	41 562	45 269	Road transport without city transport and without taxi
v tom				of which:
veľké podniky (250 a viac zam.)	11 225	10 384	11 356	Large enterprises (250 and more emp.)
stredné podniky (50 - 249 zam.)	8 744	9 849	10 576	Medium enterprises (50 - 249 emp.)
malé podniky (20 - 49 zam.)	3 761	5 531	5 400	Small enterprises (20 - 49 emp.)
(0 - 19 zam.)	7 054	7 375	7 916	(0 - 19 emp.)
živnostníci	12 196	8 423	10 021	Tradesmen
mestská hromadná doprava	4 576	4 585	4 425	City transport
vnútrozemská vodná doprava	408	428	372	Inland waterway transport
letecká doprava	406	250	351	Air transport
vedľajšie a pomocné činnosti v doprave	32 900	32 030	35 047	Supporting and auxiliary transport activities
	z toho v podnikoch s počtom zamestnancov 20 a viac			
	of which in enterprises with the number of empl. 20 and more			
Železničná doprava	12 979	12 491	12 325	Railway transport
Cestná nákladná doprava	16 009	18 363	19 790	Road freight transport
Cestná osobná doprava bez MHD a bez taxi	7 721	7 401	7 542	Road passenger transport without city transport and without taxi
Vnútrozemská vodná doprava	383	403	361	Inland waterway transport
Letecká doprava	363	217	310	Air transport
Vedľajšie a pomocné činnosti v doprave	27 523	29 162	29 177	Supporting and auxiliary transport activities

¹⁾ vrátane 1 podniku vládneho sektoru¹⁾ Including 1 Government Sector Enterprise²⁾ vrátane 5 podnikov vládneho sektoru²⁾ Including 5 Government Sector Enterprises

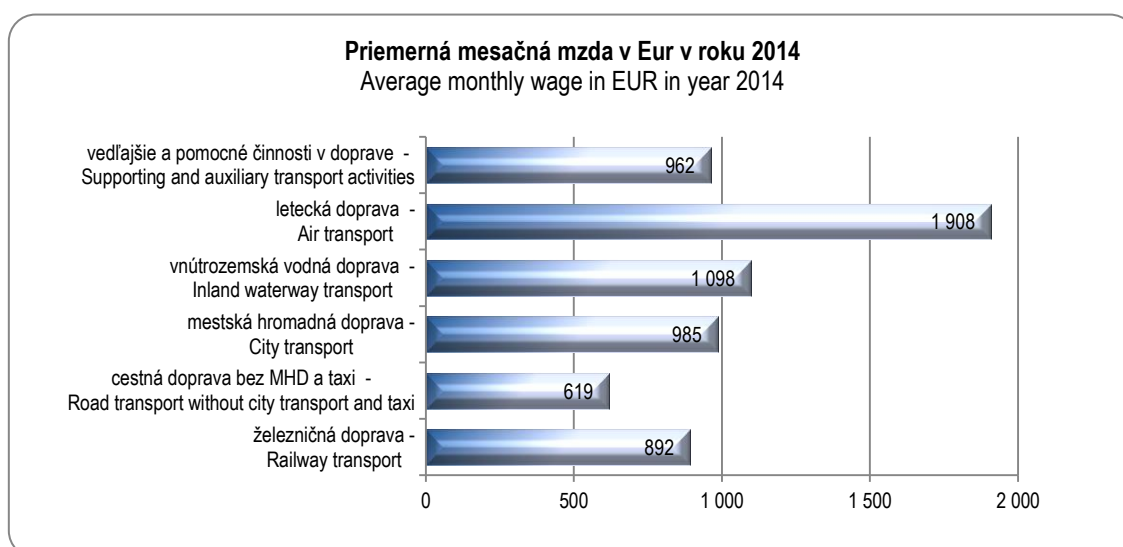
VIII. 1-3. Priemerná mesačná mzda na 1 zamestnanca v dopravných podnikoch (SK NACE Rev. 2)

Average monthly wage per one employee in transport enterprises (NACE Rev. 2)

v Eur

EUR

Ukazovateľ	2012 ¹⁾	2013 ¹⁾	2014 ²⁾	Indicator
Doprava spolu	761	781	822	Transport in total
z toho				of which:
železničná doprava	834	849	892	Railway transport
cestná doprava bez MHD a bez taxi	564	563	619	Road transport without city transport and without taxi
v tom				of which:
veľké podniky (250 a viac zam.)	727	773	767	Large enterprises (250 and more emp.)
stredné podniky (50 - 249 zam.)	628	632	663	Medium enterprises (50 - 249 emp.)
malé podniky (20 - 49 zam.)	557	544	560	Small enterprises (20 - 49 emp.)
(0 - 19 zam.)	451	447	526	(0 - 19 emp.)
živnostníci	398	338	408	Tradesmen
mestská hromadná doprava	939	939	985	City transport
vnútrozemská vodná doprava	1 027	1 018	1 098	Inland waterway transport
letecká doprava	2 000	2 152	1 908	Air transport
vedľajšie a pomocné činnosti v doprave	899	958	962	Supporting and auxiliary transport activities
z toho v podnikoch s počtom zamestnancov 20 a viac				of which in enterprises with the number of empl. 20 and more
Železničná doprava	831	848	892	Railway transport
Cestná nákladná doprava	617	619	641	Road freight transport
Cestná osobná doprava bez MHD a bez taxi	761	796	804	Road passenger transport without city transport and without taxi
Vnútrozemská vodná doprava	1 032	993	1 092	Inland waterway transport
Letecká doprava	2 066	2 257	1 999	Air transport
Vedľajšie a pomocné činnosti v doprave	935	987	1 008	Supporting and auxiliary transport activities

¹⁾ vrátane 1 podniku vládneho sektoru¹⁾ Including 1 Government Sector Enterprise²⁾ vrátane 5 podnikov vládneho sektoru²⁾ Including 5 Government Sector Enterprises

MOTOROVÉ VOZIDLÁ

Metodické vysvetlivky

Do **motorových vozidiel** sú zahrnuté aj prívesy. Považujú sa za súčasť vozidla, ale evidované sú osobitne.

Údaje v tejto kapitole sú prevzaté z evidencie Policajného prezídia Ministerstva vnútra Slovenskej republiky.

MOTOR VEHICLES

Methodological notes

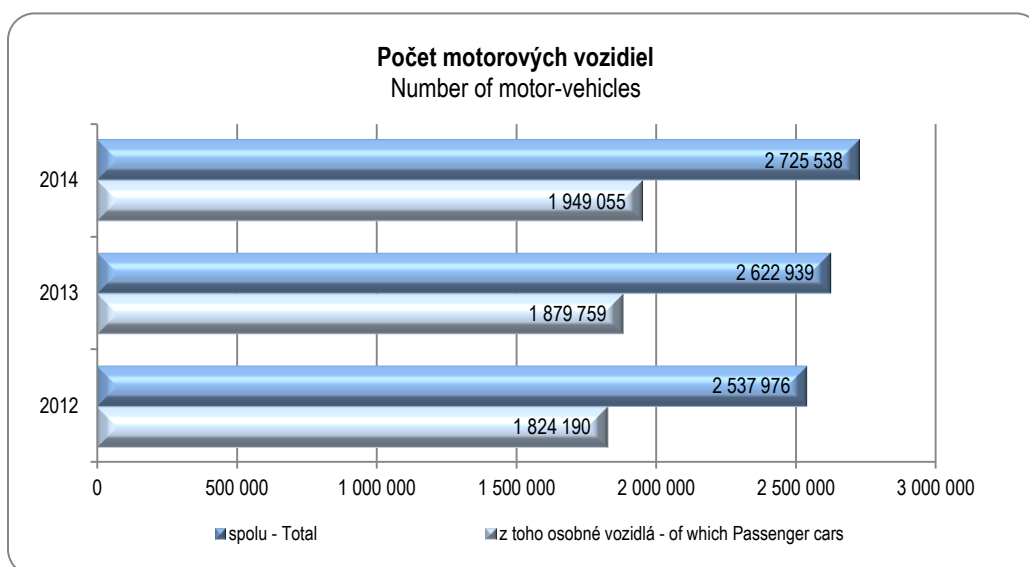
Data on **motor vehicles** contain trailers including caravans. They are considered a part of the vehicle but registered separately.

In this chapter data are taken from the records of the Police Headquarters of the Ministry of Interior of the Slovak Republic.

IX. 1-1. Počet motorových vozidiel podľa jednotlivých druhov

Number of motor-vehicles by individual types

Ukazovateľ	2012	2013	2014	Indicator
Počet vozidiel spolu	2 537 976	2 622 939	2 725 538	Total number of vehicles
v tom				of which:
osobné	1 824 190	1 879 759	1 949 055	Passenger cars
nákladné	259 839	261 840	265 424	Trucks
špeciálne	24 170	26 596	27 694	Special vehicles
ťažbače	26 139	27 561	28 429	Road tractors
autobusy	8 957	8 821	8 876	Buses
traktory	47 645	54 690	63 125	Tractors
príviesy a návesy (vr. autobusových)	241 823	251 217	262 781	Trailers and Semi-trailers (included bus)
motocykle	68 063	74 101	80 791	Motocycles
malé motocykle	31 412	31 828	31 948	Small motorcycles
ostatné	5 738	6 526	7 415	Others
v tom kraj				of which:
Bratislavský	434 663	445 647	461 789	Region of Bratislava
Trnavský	297 315	307 537	319 309	Region of Trnava
Trenčiansky	272 061	283 115	294 118	Region of Trenčín
Nitriansky	354 114	364 808	377 183	Region of Nitra
Žilinský	293 875	305 189	320 955	Region of Žilina
Banskobystrický	287 864	296 818	306 428	Region of Banská Bystrica
Prešovský	292 658	304 170	318 190	Region of Prešov
Košický	305 426	315 655	327 566	Region of Košice



IX. 1-2. Počet motorových vozidiel podľa krajov

Number of motor-vehicles by region

Ukazovateľ	2012	2013	2014	Indicator
	Nákl. automobily vr. špeciálnych nákl. automobilov <i>Truck and special vehicles</i>			
Počet vozidiel spolu	284 009	288 436	293 118	Total number of vehicles
v tom kraj				of which:
Bratislavský	62 941	60 910	59 938	Region of Bratislava
Trnavský	30 821	31 701	32 569	Region of Trnava
Trenčiansky	28 206	29 204	30 060	Region of Trenčín
Nitriansky	36 083	37 127	38 120	Region of Nitra
Žilinský	34 573	35 237	36 134	Region of Žilina
Banskobystrický	31 059	32 131	32 868	Region of Banská Bystrica
Prešovský	29 495	30 568	31 327	Region of Prešov
Košický	30 831	31 558	32 102	Region of Košice
	Ťahače <i>Road tractors</i>			
Počet vozidiel spolu	26 139	27 561	28 429	Total number of vehicles
v tom kraj				of which:
Bratislavský	6 386	6 545	6 809	Region of Bratislava
Trnavský	3 615	3 870	3 929	Region of Trnava
Trenčiansky	2 583	2 765	2 623	Region of Trenčín
Nitriansky	4 042	4 270	4 523	Region of Nitra
Žilinský	2 396	2 523	2 542	Region of Žilina
Banskobystrický	2 511	2 744	2 878	Region of Banská Bystrica
Prešovský	2 243	2 306	2 395	Region of Prešov
Košický	2 363	2 538	2 730	Region of Košice
	Autobusy <i>Buses</i>			
Počet vozidiel spolu	8 957	8 821	8 876	Total number of vehicles
v tom kraj				of which:
Bratislavský	1 381	1 357	1 408	Region of Bratislava
Trnavský	929	909	890	Region of Trnava
Trenčiansky	979	970	956	Region of Trenčín
Nitriansky	1 329	1 324	1 296	Region of Nitra
Žilinský	1 014	1 018	1 033	Region of Žilina
Banskobystrický	1 015	961	1 003	Region of Banská Bystrica
Prešovský	1 189	1 162	1 156	Region of Prešov
Košický	1 121	1 120	1 134	Region of Košice
	Osobné automobily <i>Passenger cars</i>			
Počet vozidiel spolu	1 824 190	1 879 759	1 949 055	Total number of vehicles
v tom kraj				of which:
Bratislavský	318 355	328 908	343 193	Region of Bratislava
Trnavský	211 102	217 758	225 822	Region of Trnava
Trenčiansky	196 637	202 517	209 490	Region of Trenčín
Nitriansky	245 658	251 923	260 190	Region of Nitra
Žilinský	208 055	215 092	224 472	Region of Žilina
Banskobystrický	203 808	208 589	214 094	Region of Banská Bystrica
Prešovský	213 853	220 932	228 993	Region of Prešov
Košický	226 722	234 040	242 801	Region of Košice

NEHODY

Metodické vysvetlivky

Dopravná nehoda je udalosť, ku ktorej došlo pohybom vozidla v cestnej premávke a mala za následok škody na životoch, zdraví alebo majetku, bez ohľadu na to, či bola klasifikovaná ako trestný čin resp. priestupok a či bola prejednávaná súdom alebo trestnou komisiou dopravného inšpektorátu. Patria sem i dopravné nehody, ku ktorým došlo na miestach obmedzene prístupných pre cestnú premávku (napr. na poľných a lesných cestách, v závodoch, v dvoroch a pod.). Pri každej dopravnej nehode sa zisťuje len hlavná príčina vzniku nehody. K nehodám zavineným „inou príčinou“ patria najmä zrážky s lesnou zverou, pád osoby z vozidla za jazdy, nehody zavinené spolujazdcom a pod.

Od roku 2009 je stanovená povinnosť hlásiť len dopravné nehody, u ktorých výška škody presiahla 3 990 Eur. Dopravné nehody s nižšou škodou, bez usmrtenia alebo zranenia osôb, nie sú účastníci cestnej premávky povinní hlásiť polícii.

Od roku 2010 dopravná nehoda, pri ktorej boli súčasne osoby zranené ťažko aj ľahko, sú započítané do nehôd s ťažkým zranením a aj do nehôd s ľahkým zranením.

Do počtu **usmrtených osôb** sú zahrnuté len osoby, ktoré zomreli následkom zranenia pri dopravnej nehode do 24 hodín a 30 dní po vzniku nehody.

Údaje v tejto kapitole sú prevzaté z evidencie Policajného prezídia Ministerstva vnútra Slovenskej republiky.

TRAFFIC ACCIDENTS

Methodological notes

Road accident is a damage occurrence caused by a motion of a vehicle which happened in road traffic and caused damage to lives, health or property with no regard to whether it will be prosecuted as a criminal offence and/or offence or it will be dealt with by a court or penal commission of traffic inspectorate. Road accidents that happened in the places whose accession for traffic is limited (e.g. rural and forest roads, in factories, yards, etc.) are also included. For each road accident only the main cause of the accident is investigated. Accidents caused by „other cause“ include mainly collision with wild animals, fall of a person from the vehicle during the ride, accidents due to another person in the vehicle, etc.

Since 2009 has been established reporting of an accident if the damage exceeded 3 990 Eur only. Road traffic accidents without death or injury of persons with lower damage can be not reported to the police.

Since 2010 traffic accidents with severely and slightly injured persons simultaneously has been classified as accident with severely injured as well as accident with slightly injured.

Number of killed include persons suffering injuries resulting in death within 24 hours and 30 days following the accident.

Data in this chapter are taken from the records of the Police Headquarters of the Ministry of Interior of the Slovak Republic.

X. 1-1. Počet dopravných nehôd v cestnej premávke podľa následkov

Number of road traffic accidents by consequences

Ukazovateľ	2012	2013	2014	Indicator
	SR spolu <i>SR total</i>			
Počet dopravných nehôd spolu	13 945	13 586	13 307	Total number of traffic accidents
z toho nehody, pri ktorých došlo k usmrteniu	264	206	229	of which accidents resulting: Deaths
ťažkému zraneniu	1 015	953	967	Severe injury
ľahkému zraneniu	4 091	3 954	4 195	Light injury
hmotnej škode	13 240	12 937	12 659	Material damage
Usmrtené osoby (do 24 hod. po nehode)	296	223	259	Killed persons (till 24 hours after accident)
Ťažko zranené osoby	1 122	1 086	1 098	Severely injured persons
Ľahko zranené osoby	5 316	5 225	5 519	Lightly injured persons
Hmotné škody (mil. Eur)	46,7	45,3	42,0	Material damages (mill. EUR)
Usmrtené osoby (do 30 dní po nehode)	352	251	295	Killed persons (till 30 days after accident)
	Bratislavský kraj <i>Region of Bratislava</i>			
Počet dopravných nehôd spolu	2 402	2 407	2 379	Total number of traffic accidents
z toho nehody, pri ktorých došlo k usmrteniu	25	13	28	of which accidents resulting: Deaths
ťažkému zraneniu	101	84	103	Severe injury
ľahkému zraneniu	516	487	510	Light injury
hmotnej škode	2 291	2 309	2 264	Material damage
	Trnavský kraj <i>Region of Trnava</i>			
Počet dopravných nehôd spolu	1 321	1 241	1 273	Total number of traffic accidents
z toho nehody, pri ktorých došlo k usmrteniu	42	38	30	of which accidents resulting: Deaths
ťažkému zraneniu	130	89	103	Severe injury
ľahkému zraneniu	493	447	482	Light injury
hmotnej škode	1 232	1 176	1 205	Material damage
	Trenčiansky kraj <i>Region of Trenčín</i>			
Počet dopravných nehôd spolu	1 245	1 245	1 241	Total number of traffic accidents
z toho nehody, pri ktorých došlo k usmrteniu	30	17	17	of which accidents resulting: Deaths
ťažkému zraneniu	70	67	75	Severe injury
ľahkému zraneniu	398	402	408	Light injury
hmotnej škode	1 196	1 209	1 185	Material damage

X. 1-1. Počet dopravných nehôd v cestnej premávke podľa následkov

Number of road traffic accidents by consequences

dokončenie

End of table

Ukazovateľ	2012	2013	2014	Indicator
Nitriansky kraj <i>Region of Nitra</i>				
Počet dopravných nehôd spolu	1 678	1 638	1 532	Total number of traffic accidents
z toho nehody, pri ktorých došlo k usmrteniu	37	20	39	of which accidents resulting: Deaths
ťažkému zraneniu	103	104	96	Severe injury
ľahkému zraneniu	560	530	524	Light injury
hmotnej škode	1 582	1 558	1 456	Material damage
Žilinský kraj <i>Region of Žilina</i>				
Počet dopravných nehôd spolu	1 970	1 976	1 904	Total number of traffic accidents
z toho nehody, pri ktorých došlo k usmrteniu	36	36	39	of which accidents resulting: Deaths
ťažkému zraneniu	148	152	158	Severe injury
ľahkému zraneniu	429	471	595	Light injury
hmotnej škode	1 892	1 898	1 831	Material damage
Banskobystrický kraj <i>Region of Banská Bystrica</i>				
Počet dopravných nehôd spolu	1 488	1 432	1 364	Total number of traffic accidents
z toho nehody, pri ktorých došlo k usmrteniu	34	20	20	of which accidents resulting: Deaths
ťažkému zraneniu	147	131	137	Severe injury
ľahkému zraneniu	471	446	439	Light injury
hmotnej škode	1 404	1 354	1 294	Material damage
Prešovský kraj <i>Region of Prešov</i>				
Počet dopravných nehôd spolu	2 169	2 013	1 908	Total number of traffic accidents
z toho nehody, pri ktorých došlo k usmrteniu	29	33	30	of which accidents resulting: Deaths
ťažkému zraneniu	163	155	144	Severe injury
ľahkému zraneniu	581	569	602	Light injury
hmotnej škode	2 078	1 907	1 815	Material damage
Košický kraj <i>Region of Košice</i>				
Počet dopravných nehôd spolu	1 672	1 634	1 706	Total number of traffic accidents
z toho nehody, pri ktorých došlo k usmrteniu	31	29	26	of which accidents resulting: Deaths
ťažkému zraneniu	153	171	151	Severe injury
ľahkému zraneniu	643	602	635	Light injury
hmotnej škode	1 565	1 526	1 609	Material damage

X. 1-2. Počet dopravných nehôd v cestnej premávke podľa hlavnej príčiny a následkov

Number of road traffic accidents by a main cause and consequences

Ukazovateľ	2012	2013	2014	Indicator
Počet nehôd spolu	13 945	13 586	13 307	Total number of accidents
z toho vplyvom				of which caused by:
neprimeranej rýchlosti	2 126	2 142	1 819	High speed
spôsobom jazdy	574	527	485	Way of driving
porušenia zákl. povinností vodiča	4 933	5 071	5 536	Disturb base rules
nedodržanie vzdialenosti medzi vozidlami	597	563	633	Breach of distance between vehicles
nesprávne otáčanie a cúvanie	765	799	799	Incorrect rotation and retreat
nesprávna jazda cez križovatku	807	786	864	Incorrect drive via the crossroads

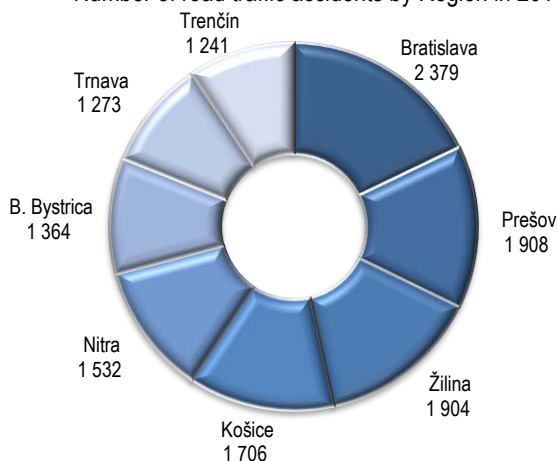
X. 1-3. Počet dopravných nehôd v cestnej premávke podľa zavinenia

Number of road traffic accidents by cause

Ukazovateľ	2012	2013	2014	Indicator
Počet dopravných nehôd spolu	13 945	13 586	13 307	Total number of road accidents
z toho zavinené				of which caused by:
vodičom motorového vozidla	12 139	11 904	11 783	Drivers of a motor vehicle
z toho pod vplyvom alkoholu	1 507	1 443	1 365	of which: Under alcohol
vodičom nemotorového vozidla	404	327	351	Driver of a non-motor vehicle
chodcom	442	515	492	Pedestrian
z toho pod vplyvom alkoholu	121	148	161	of which: Under alcohol
technickou závadou vozidla	46	49	46	Technical defect to a car
závadou komunikácie	92	196	35	Defective road
lesnou a domácou zverou	255	197	197	Wild and domestic animals
inou príčinou	567	398	403	Other cause

Počet dopravných nehôd v cestnej premávke podľa krajov v roku 2014

Number of road traffic accidents by Region in 2014



X. 1-4. Počet dopravných nehôd v cestnej premávke podľa miesta a následkov

Number of road traffic accidents by place and consequences

Ukazovateľ	2012	2013	2014	Indicator
Počet nehôd spolu	13 945	13 586	13 307	Total number of accidents
Počet nehôd v obci spolu	9 809	9 623	9 744	Total number of accidents in cities and villages
z toho				of which:
počet nehôd s usmrtením	90	87	82	Accidents with road tolls
počet usmrtených osôb	96	91	84	Number of killed persons
počet nehôd s ťažkým zranením	595	564	598	Number of accidents with severe injury
počet ťažko zranených osôb	628	609	647	Number of severely injured persons
počet nehôd s ľahkým zranením	2 633	2 508	2 750	Number of accidents with light injury
počet ľahko zranených osôb	3 171	3 050	3 375	Number of lightly injured persons
Počet nehôd mimo obce spolu	4 136	3 963	3 563	Total number of accidents out of cities and villages
z toho				of which:
počet nehôd s usmrtením	174	119	147	Accidents with road tolls
počet usmrtených osôb	200	132	175	Number of killed persons
počet nehôd s ťažkým zranením	420	389	369	Number of accidents with severe injury
počet ťažko zranených osôb	494	477	451	Number of severely injured persons
počet nehôd s ľahkým zranením	1 458	1 446	1 445	Number of accidents with light injury
počet ľahko zranených osôb	2 145	2 175	2 144	Number of lightly injured persons

X. 1-5. Počet dopravných nehôd v cestnej premávke podľa druhu komunikácie

Number of road traffic accidents by type of infrastructure

Ukazovateľ	2012	2013	2014	Indicator
Počet nehôd spolu	13 945	13 586	13 307	Total number of accidents
v tom				of which:
na diaľnici	430	449	456	Motorway
na diaľničných privádzačoch	-	-	0	Motorway slip-road
na rýchlostných cestách	186	278	268	Expressways
na rýchlostných privádzačoch	-	-	0	Expressways slip-road
na cestách I. triedy	2 693	2 585	2 402	1 st class road
na cestách II. triedy	1 457	1 422	1 348	2 nd class road
na cestách III. triedy	1 554	1 425	1 317	3 rd class road
na miestnych komunikáciách	7 625	7 427	7 516	Local communications

ČASOVÉ RADY

Metodické vysvetlivky

V kapitole sú uvedené časové rady za vybrané ukazovatele v doprave a v poštách od roku 1993.

V tabuľke XI. 1-1. sú uvedené údaje len za verejnú železničnú, cestnú a vodnú dopravu.

TIME SERIES

Methodological notes

The chapter includes time series of selected indicators in the area of transport and post activities since the year 1993.

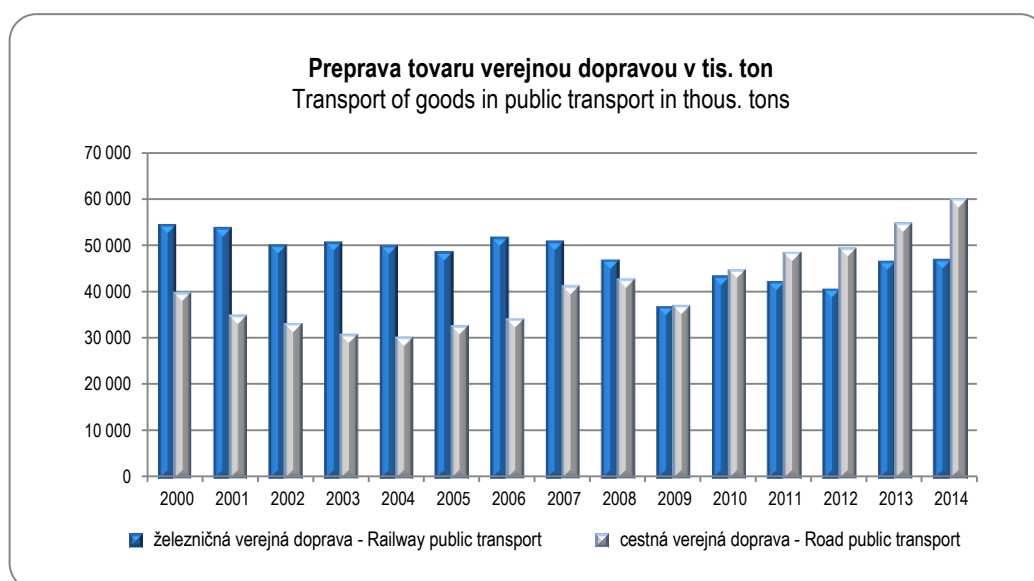
In the table XI. 1-1. there is stated data on public rail, road and water transport only.

XI. 1-1. Vybrané ukazovatele verejnej dopravy
Selected indicators of public transport

Rok Year	Železničná verejná doprava <i>Railway public transport</i>		Cestná verejná doprava <i>Road public transport</i>	
	Preprava tovaru (tis. ton)	Preprava osôb (tis. osôb)	Preprava tovaru (tis. ton)	Preprava osôb (tis. osôb) ¹⁾
	<i>Transport of goods (thous. tons)</i>	<i>Transport of pass. (thous. pers.)</i>	<i>Transport of goods (thous. tons)</i>	<i>Transport of pass. (thous. pers.)¹⁾</i>
2000	54 177	66 806	39 680	604 249
2001	53 588	63 473	34 773	566 445
2002	49 863	59 430	33 035	536 613
2003	50 521	51 274	30 682	493 706
2004	49 769	50 325	30 052	461 772
2005	48 357	50 458	32 558	449 456
2006	51 530	48 438	34 095	403 270
2007	50 633	47 070	41 169	384 637
2008	46 621	48 744	42 639	365 519
2009	36 671	46 667	36 920	323 142
2010	43 197	46 583	44 617	312 717
2011	41 963	47 531	48 375	299 579
2012	40 371	44 698	49 349	289 228
2013	46 340	46 064	54 685	270 123
2014	46 680	49 272	59 833	262 262

¹⁾ bez mestskej hromadnej dopravy

¹⁾ Without city transport

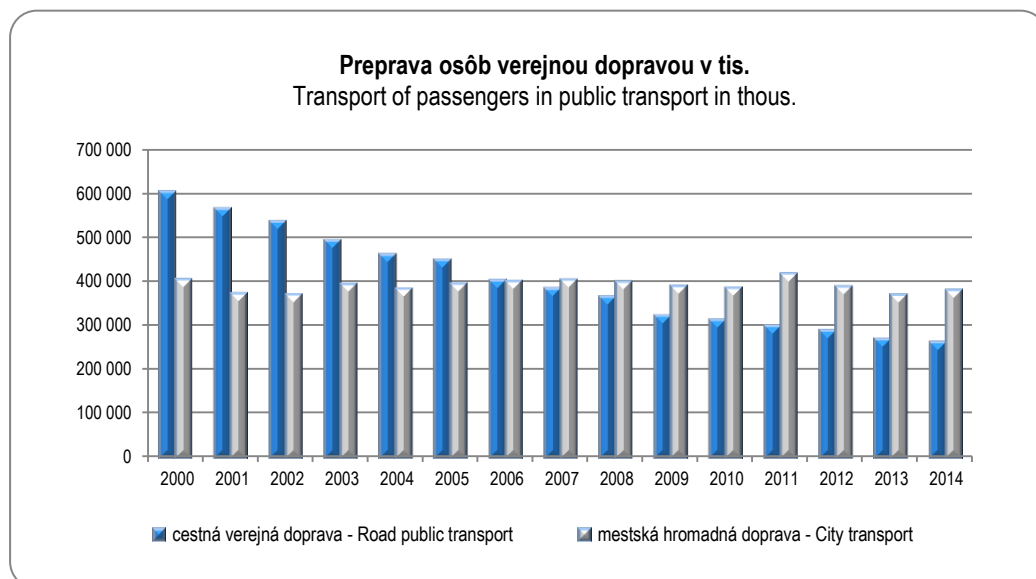


XI. 1-1. Vybrané ukazovatele verejnej dopravy
Selected indicators of public transport

dokončenie

End of table

	Vnútrozemská verejná vodná doprava <i>Inland waterway public transport</i>		MHD <i>City transport</i>	Letecká doprava <i>Air transport</i>
Rok Year	Preprava tovaru (tis. ton) <i>Transport of goods (thous. tons)</i>	Preprava osôb (tis. osôb) <i>Transport of pass. (thous. pers.)</i>	Preprava osôb (tis. osôb) <i>Transport of pass. (thous. pers.)</i>	Preprava osôb (tis. osôb) <i>Transport of pass. (thous. pers.)</i>
2000	1 607	80	404 539	146
2001	1 551	82	373 269	187
2002	1 393	72	370 018	271
2003	1 212	214	394 465	387
2004	1 521	162	383 118	974
2005	1 431	111	395 064	1 716
2006	1 260	78	400 673	2 291
2007	1 307	95	403 466	3 068
2008	1 470	94	399 425	4 176
2009	1 997	88	389 263	2 286
2010	2 850	100	385 594	548
2011	2 129	103	417 293	601
2012	2 178	110	388 239	666
2013	1 777	98	369 323	608
2014	1 708	121	380 576	573



XI. 1-2. Vybrané ukazovatele pôšt
Selected indicators of post offices

Rok Year	Podané listové záslielky ¹⁾⁴⁾ (tis. kusov) <i>Dispatched letter items¹⁾⁴⁾</i> (thous. pcs)	Podané balíky a cenné listy ²⁾ (tis. kusov) <i>Dispatched parcels and insured letters²⁾</i> (thous. pcs)	Vklady peňažných služieb ³⁾ (tis. kusov) <i>Deposits of financial services³⁾</i> (thous. pcs)	Výplaty peňažných služieb ³⁾ (tis. kusov) <i>Withdrawals of financial services³⁾</i> (thous. pcs)
2000	410 292	5 689	81 510	38 366
2001	219 177	4 944	85 306	39 723
2002	200 575	4 810	84 395	35 568
2003	270 927	4 660	84 455	35 540
2004	291 629	4 794	84 941	32 437
2005	248 210	5 416	49 806	8 336
2006	261 269	4 404	52 785	9 379
2007	273 256	4 714	56 165	24 877 ³⁾
2008	282 489	5 497	61 151	23 294
2009	268 548	5 215	56 510	21 948
2010	252 649	4 911	53 356	22 116
2011	231 402	5 229	48 577	21 371
2012	213 618	4 984	41 223	19 104
2013	197 422	3 956	37 198	16 866
2014	183 909	2 948	40 535	15 508

¹⁾ vrátane novin a časopisov

²⁾ od roku 2001 len balíky

³⁾ vrátane dôchodkovej služby

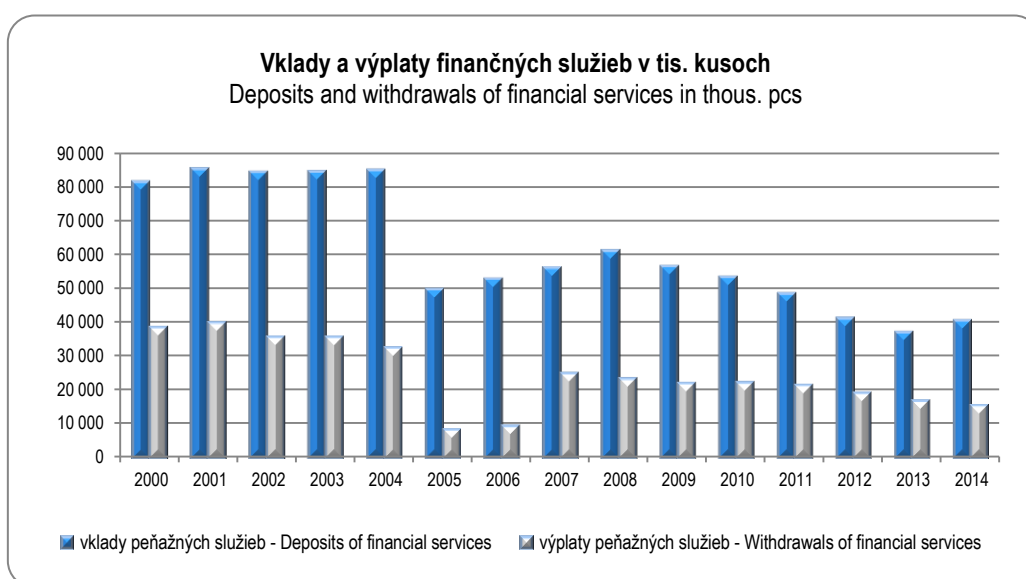
⁴⁾ spresnené údaje

¹⁾ Including newspaper and magazines

²⁾ Since 2001 parcels only

³⁾ Including pensionable service

⁴⁾ Adjusted data



MEDZINÁRODNÁ ŠTATISTIKA

INTERNATIONAL STATISTICS

Metodické vysvetlivky

Údaje do tejto kapitoly sú prevzaté z databázy Európskeho štatistického úradu (EUROSTAT).

Methodological notes

Data in this chapter are taken from the Database of European Statistical Office (EUROSTAT).

XII. 1-1. Vybrané ukazovatele železničnej dopravy
 Selected indicators in railway transport

v tis. tonách

Thous. tons

Ukazovateľ	Preprava tovaru <i>Transport of goods</i>			Indicator
	2012 ¹⁾	2013 ¹⁾	2014	
SK - Slovenská republika	42 599	48 401	50 997	Slovak Republic
BE - Belgicko	-	-	-	Belgium
BG - Bulharsko	12 470	13 539	13 691	Bulgaria
CZ - Česko	82 968	83 957	91 564	Czech Republic
DK - Dánsko	7 982	7 956	-	Denmark
EE - Estónsko	44 725	43 682	36 289	Estonia
FI - Fínsko	35 267	36 433	37 008	Finland
FR - Francúzsko	87 539	88 989	87 411	France
EL - Grécko	2 272	1 980	2 143	Greece
NL - Holandsko	37 627	38 927	39 367	Netherlands
HR - Chorvátsko	11 088	10 661	10 390	Croatia
IE - Írsko	567	589	578	Ireland
LT - Litva	49 377	48 028	49 000	Lithuania
LI - Lichtenšteinsko	1 168	1 037	1 349	Liechtenstein
LV - Lotyšsko	60 601	55 831	57 039	Latvia
LU - Luxembursko	5 442	5 098	4 573	Luxembourg
HU - Maďarsko	46 884	49 085	50 593	Hungary
DE - Nemecko	366 140	373 738	365 003	Germany
NO - Nórsko	30 273	31 429	33 393	Norway
PL - Poľsko	230 878	232 596	227 820	Poland
PT - Portugalsko	9 701	9 291	10 276	Portugal
AT - Rakúsko	100 452	95 449	98 281	Austria
RO - Rumunsko	55 755	50 348	50 739	Romania
SI - Slovinsko	15 828	17 156	17 989	Slovenia
ES - Španielsko	24 903	24 949	28 436	Spain
CH - Švajčiarsko	60 270	64 999	65 375	Switzerland
SE - Švédsko	65 789	67 047	68 035	Sweden
IT - Taliansko	88 505	87 960	90 862	Italy
TR - Turecko	24 887	25 053	26 764	Turkey
UK - Veľká Británia	115 225	117 769	108 531	United Kingdom

¹⁾ spresnené údaje¹⁾ Adjusted data

XII. 1-1. Vybrané ukazovatele železničnej dopravy
 Selected indicators in railway transport

 1. pokračovanie
 v mil. tkm

 1st continuation
 Mill. tkm

Ukazovateľ		Výkony v nákladnej doprave Performances of freight transport			Indicator
		2012 ¹⁾	2013 ¹⁾	2014	
SK	Slovenská republika	7 591	8 494	8 829	Slovak Republic
BE	Belgicko	-	-	-	Belgium
BG	Bulharsko	2 907	3 246	3 439	Bulgaria
CZ	Česko	14 267	13 965	14 574	Czech Republic
DK	Dánsko	2 278	2 449	-	Denmark
EE	Estónsko	5 129	4 722	3 256	Estonia
FI	Fínsko	9 275	9 470	9 597	Finland
FR	Francúzsko	32 539	32 010	32 217	France
EL	Grécko	283	237	311	Greece
NL	Holandsko	6 142	6 078	6 169	Netherlands
HR	Chorvátsko	2 332	2 086	2 119	Croatia
IE	Írsko	91	99	100	Ireland
LT	Litva	14 172	13 344	14 307	Lithuania
LI	Lichtenštejnsko	10	9	12	Liechtenstein
LV	Lotyšsko	21 867	19 532	19 441	Latvia
LU	Luxembursko	231	218	208	Luxembourg
HU	Maďarsko	9 230	9 722	10 158	Hungary
DE	Nemecko	110 065	112 613	112 629	Germany
NO	Nórsko	3 489	3 383	3 539	Norway
PL	Poľsko	48 903	50 881	50 073	Poland
PT	Portugalsko	2 421	2 290	2 434	Portugal
AT	Rakúsko	19 499	19 278	20 494	Austria
RO	Rumunsko	13 472	12 941	12 264	Romania
SI	Slovinsko	3 470	3 799	4 110	Slovenia
ES	Španielsko	9 458	9 338	10 821	Spain
CH	Švajčiarsko	11 061	11 812	12 313	Switzerland
SE	Švédsko	22 043	20 970	21 296	Sweden
IT	Taliansko	20 244	19 037	20 072	Italy
TR	Turecko	11 223	10 750	11 601	Turkey
UK	Veľká Británia	21 444	22 401	22 143	United Kingdom

¹⁾ spresnené údaje

¹⁾ Adjusted data

XII. 1-1. Vybrané ukazovatele železničnej dopravy
Selected indicators in railway transport

dokončenie
v tis. osobách

End of table
Thous. persons

Ukazovateľ	Prepravené osoby <i>Passengers transported</i>			Indicator
	2012 ¹⁾	2013 ¹⁾	2014	
SK - Slovenská republika	44 698	46 064	49 272	Slovak Republic
BE - Belgicko	-	-	-	Belgium
BG - Bulharsko	26 508	26 059	24 615	Bulgaria
CZ - Česko	172 580	174 189	175 705	Czech Republic
DK - Dánsko	201 899	206 160	-	Denmark
EE - Estónsko	4 411	4 199	5 905	Estonia
FI - Fínsko	69 331	69 318	68 262	Finland
FR - Francúzsko	1 150 297	1 164 822	1 157 679	France
EL - Grécko	12 658	13 195	13 399	Greece
NL - Holandsko	-	-	-	Netherlands
HR - Chorvátsko	27 576	24 216	21 889	Croatia
IE - Írsko	36 918	37 130	38 517	Ireland
LI - Lichtenšteinsko	96	96	97	Liechtenstein
LT - Litva	4 251	4 346	4 126	Lithuania
LV - Lotyšsko	19 707	19 730	19 190	Latvia
LU - Luxembursko	19 691	20 549	21 503	Luxembourg
HU - Maďarsko	147 688	148 379	146 010	Hungary
DE - Nemecko	2 564 498	2 612 764	2 693 080	Germany
NO - Nórsko	62 689	67 251	70 341	Norway
PL - Poľsko	266 011	262 382	260 260	Poland
PT - Portugalsko	132 212	126 079	128 295	Portugal
AT - Rakúsko	260 518	271 888	270 913	Austria
RO - Rumunsko	57 530	57 393	64 751	Romania
SI - Slovinsko	15 086	15 995	14 435	Slovenia
ES - Španielsko	568 865	563 602	564 606	Spain
CH - Švajčiarsko	456 116	475 267	-	Switzerland
SE - Švédsko	193 163	200 706	207 280	Sweden
IT - Taliansko	854 836	854 756	864 123	Italy
TR - Turecko	70 284	46 442	78 403	Turkey
UK - Veľká Británia	1 543 261	1 599 484	1 679 746	United Kingdom

¹⁾ spresnené údaje

¹⁾ Adjusted data

XII. 1-2. Vybrané ukazovatele cestnej dopravy

Selected indicators in road transport

v tis. tonách

Thous. tons

Ukazovateľ	Preprava tovaru <i>Transport of goods</i>			Indicator
	2012 ¹⁾	2013 ¹⁾	2014	
SK - Slovenská republika	132 074	128 855	142 622	Slovak Republic
BE - Belgicko	291 380	300 608	299 476	Belgium
BG - Bulharsko	140 274	160 127	153 077	Bulgaria
CY - Cyprus	22 964	16 122	14 585	Cyprus
CZ - Česko	339 314	351 517	386 243	Czech Republic
DK - Dánsko	176 354	173 917	178 146	Denmark
EE - Estónsko	31 321	31 080	27 358	Estonia
FI - Fínsko	299 397	274 637	280 131	Finland
FR - Francúzsko	2 008 370	1 999 869	1 918 572	France
EL - Grécko	400 124	480 794	403 327	Greece
NL - Holandsko	538 475	604 692	610 910	Netherlands
HR - Chorvátsko	65 453	67 512	66 157	Croatia
IE - Írsko	106 465	107 222	112 825	Ireland
LI - Lichtenšteinsko	550	651	-	Liechtenstein
LT - Litva	48 428	52 346	57 591	Lithuania
LV - Lotyšsko	52 622	60 610	62 239	Latvia
LU - Luxembursko	54 482	51 480	58 723	Luxembourg
HU - Maďarsko	165 514	169 211	193 112	Hungary
DE - Nemecko	2 891 837	2 938 702	3 052 628	Germany
NO - Nórsko	251 512	271 349	293 231	Norway
PL - Poľsko	1 245 053	1 300 608	1 300 382	Poland
PT - Portugalsko	154 484	148 177	149 829	Portugal
AT - Rakúsko	333 963	325 475	356 313	Austria
RO - Rumunsko	188 611	191 554	190 938	Romania
SI - Slovinsko	62 759	65 340	74 143	Slovenia
ES - Španielsko	1 238 703	1 124 480	1 184 586	Spain
CH - Švajčiarsko	300 479	295 647	303 167	Switzerland
SE - Švédsko	294 939	281 177	272 358	Sweden
IT - Taliansko	1 121 313	1 023 872	963 056	Italy
UK - Veľká Británia	1 624 735	1 507 108	1 507 239	United Kingdom

¹⁾ spresnené údaje¹⁾ Adjusted data

XII. 1-2. Vybrané ukazovatele cestnej dopravy

Selected indicators in road transport

dokončenie
v mil. tkmEnd of table
Mill. tkm

Ukazovateľ	Výkony v nákladnej doprave Performances of freight transport			Indicator
	2012 ¹⁾	2013 ¹⁾	2014	
SK - Slovenská republika	29 504	30 005	31 304	Slovak Republic
BE - Belgicko	32 105	32 796	31 808	Belgium
BG - Bulharsko	24 372	27 097	27 854	Bulgaria
CY - Cyprus	896	634	538	Cyprus
CZ - Česko	51 228	54 893	54 092	Czech Republic
DK - Dánsko	16 679	16 072	16 184	Denmark
EE - Estónsko	5 791	5 986	6 310	Estonia
FI - Fínsko	25 460	24 429	23 401	Finland
FR - Francúzsko	172 445	171 472	165 225	France
EL - Grécko	20 839	18 970	19 223	Greece
NL - Holandsko	67 804	70 184	70 897	Netherlands
HR - Chorvátsko	8 649	9 133	9 381	Croatia
IE - Írsko	9 976	9 215	9 751	Ireland
LI - Lichtenšteinsko	280	317	-	Liechtenstein
LT - Litva	23 449	26 338	28 067	Lithuania
LV - Lotyšsko	12 178	12 816	13 670	Latvia
LU - Luxembursko	7 950	8 606	9 599	Luxembourg
HU - Maďarsko	33 736	35 818	37 517	Hungary
DE - Nemecko	307 009	305 744	310 142	Germany
NO - Nórsko	20 171	21 317	21 594	Norway
PL - Poľsko	222 332	247 594	250 931	Poland
PT - Portugalsko	32 935	36 555	34 863	Portugal
AT - Rakúsko	26 089	24 213	24 299	Austria
RO - Rumunsko	29 662	34 026	35 136	Romania
SI - Slovinsko	15 888	15 905	16 273	Slovenia
ES - Španielsko	199 209	192 597	195 767	Spain
CH - Švajčiarsko	12 966	12 817	13 067	Switzerland
SE - Švédsko	33 481	33 529	41 964	Sweden
IT - Taliansko	124 015	127 241	117 813	Italy
UK - Veľká Británia	158 461	147 188	143 177	United Kingdom

¹⁾ spresnené údaje¹⁾ Adjusted data

XII. 1-3. Prepravené osoby za vybrané letiská

Transport of passengers for selected airports

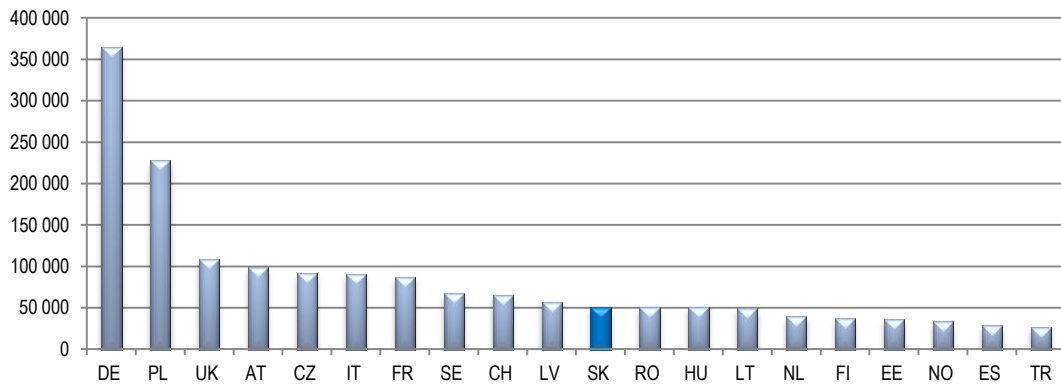
v tis. osobách

Thous. persons

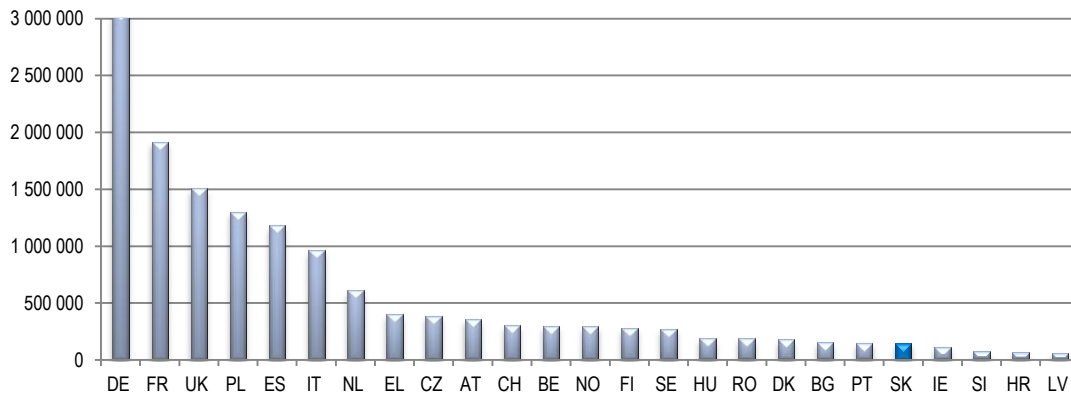
Ukazovateľ	Prepravené osoby <i>Passengers transported</i>			Indicator
	2012 ¹⁾	2013	2014	
SK - Slovenská republika	1 569	1 562	1 688	Slovak Republic
BE - Belgicko	26 176	26 599	29 101	Belgium
BG - Bulharsko	6 851	7 107	7 549	Bulgaria
CY - Cyprus	7 328	7 140	7 428	Cyprus
CZ - Česko	11 927	12 028	12 211	Czech Republic
DK - Dánsko	26 660	27 576	29 274	Denmark
EE - Estónsko	-	1 959	2 020	Estonia
FI - Fínsko	16 515	16 607	17 212	Finland
FR - Francúzsko	136 225	138 873	142 574	France
EL - Grécko	32 081	34 021	39 113	Greece
NL - Holandsko	55 946	58 316	61 164	Netherlands
HR - Chorvátsko	5 465	5 747	6 158	Croatia
IE - Írsko	23 628	24 645	26 347	Ireland
IS - Island	2 759	3 207	3 868	Iceland
LT - Litva	3 174	3 502	3 825	Lithuania
LV - Lotyšsko	4 777	4 803	4 823	Latvia
LU - Luxembursko	1 894	2 169	2 434	Luxembourg
HU - Maďarsko	8 430	8 441	9 055	Hungary
MT - Malta	3 650	4 032	4 287	Malta
DE - Nemecko	180 255	181 880	187 344	Germany
NO - Nórsko	35 197	37 229	38 073	Norway
PL - Poľsko	21 871	23 298	25 743	Poland
PT - Portugalsko	27 926	29 452	32 260	Portugal
AT - Rakúsko	26 083	25 827	26 566	Austria
RO - Rumunsko	9 743	10 105	11 015	Romania
SI - Slovinsko	1 168	1 269	1 308	Slovenia
ES - Španielsko	160 386	158 072	165 711	Spain
CH - Švajčiarsko	43 362	44 338	46 212	Switzerland
SE - Švédsko	30 556	31 655	32 955	Sweden
IT - Taliansko	117 329	116 332	122 297	Italy
TR - Turecko	98 838	112 216	123 684	Turkey
UK - Veľká Británia	203 509	210 785	220 295	United Kingdom

¹⁾ spresnené údaje¹⁾ Adjusted data

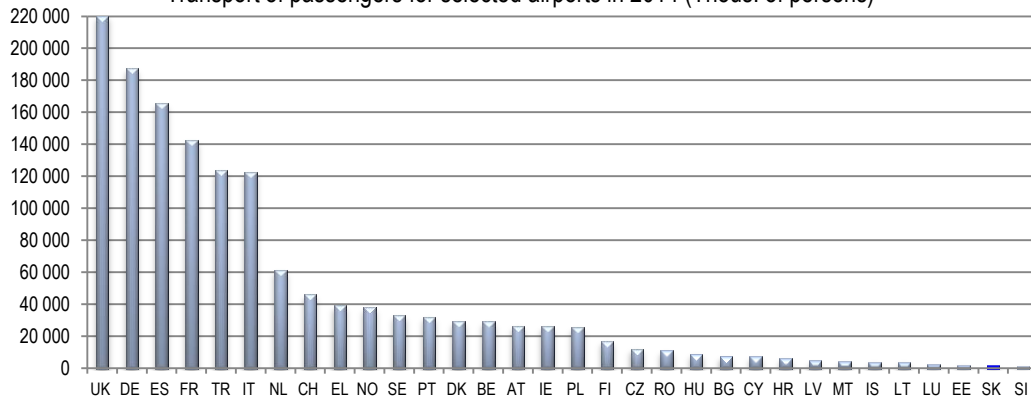
Preprava tovaru v železničnej doprave v roku 2014 (tis. ton)
 Transport of goods in railway transport in 2014 (Thous. tons)



Preprava tovaru v cestnej doprave v roku 2014 (tis. ton)
 Transport of goods in road transport in 2014 (Thous. tons)



Prepravené osoby za vybrané letiská v roku 2014 (v tis. osobách)
 Transport of passengers for selected airports in 2014 (Thous. of persons)



POŠTY A TELEKOMUNIKÁCIE

Metodické vysvetlivky

Do odvetvia **pošty a telekomunikácie** patria podniky zapísané v obchodnom registri, ktoré vykonávajú prepravu pošty, peňažné služby, zabezpečujú elektronickú komunikáciu, elektronické komunikačné siete a služby. Údaje sa uvádzajú za štátnu poštu, za doručovateľskú činnosť, za služby v pevnej a mobilnej sieti, technické zariadenia v telekomunikačnej a rádiokomunikačnej prevádzke.

Pošta je samostatná poštová prevádzka na určitom mieste, ktorá vykonáva prijímaciu a doručovateľskú službu. Niektoré pošty sprostredkovávajú aj colné prerokovanie poštových zásielok.

Pošta Partner je kontaktné miesto, na ktorom je osoba oprávnená vyberať poštové zásielky na základe zmluvy s poskytovateľom univerzálnej poštovej služby.

Podané listové zásielky sú zásielky obsahujúce písomnosti, resp. drobné predmety podané na pošte a prostredníctvom poštových schránok.

Hlavné telefónne prípojky sú účastnícke prípojky ako súbor technických prostriedkov prístupovej siete verejnej telefónnej služby v pevnej sieti a ústredňového zakončenia príslušného uzla služieb.

Mobilné telefóny sú účastnícke stanice verejnej rádiatelefónnej siete (NMT - Nordic Mobile Telephone, GSM - Global system for Mobile communication, UMTS – Universal Mobile Telecommunications System), ktorej volacie číslo je zaregistrované v organizácii prevádzkujúcej verejnú rádiatelefónnu sieť NMT, GSM.

Internet je komplexná počítačová sieť, ktorá umožňuje komunikáciu medzi verejnými a súkromnými sieťami na rôznych typoch komunikačných médií a rôznych technických platformách.

Údaje do tejto kapitoly sú prevzaté z Ministerstva dopravy, výstavby a regionálneho rozvoja SR a zo zisťovaní Štatistického úradu SR.

POSTS AND TELECOMMUNICATIONS

Methodological notes

The branch of **posts and telecommunications** includes incorporated enterprises that provide post transport, financial services, ensured electronic communication, electronic communication network and services. Data are presented for state post, courier activity, telecommunication services in fixed and mobile telephone network, technical equipment within telecommunication and radiocommunication service.

Post office is the independent postal establishment on determined place carrying out receiving and delivering service. Some post offices also provide clearing service.

Post Partner is a contact point, in which an eligible person is allowed to pick up a postal item based on agreement with provider of mandatory postal services.

Dispatched letter items are all kind of items containing paper documents or tiny objects sent by post offices or by mail boxes.

Main telephone lines are subscriber lines as a set of technical facilities for the public telephone services access network in both fixed network and exchange termination of the relevant service nodes.

Mobile telephones are substations of public radiotelephone network (NMT - Nordic Mobile Telephone, GSM - Global system for Mobile communication, UMTS – Universal Mobile Telecommunications System), which call number is registered in the organizations which operate public radiotelephone network NMT, GSM.

Internet is a complex computer network enabling communication between the public and private networks on different types of communication media and different technical platforms.

Data in this chapter are taken from the Ministry of Transport, construction and regional development of the Slovak Republic and survey of Statistical Office of the Slovak Republic.

XIII. 1-1. Telekomunikácie
 Telecommunications

Ukazovateľ	2012	2013	2014	Indicator
Pevné telefónne siete				Fixed telephone networks
Počet hlavných telefónnych prípojok (vr. VOIP) z toho	875 048	880 554	841 809	Main telephone lines (including VOIP) of which:
bytových (%)	70,2	66,8	68,1	Residential (%)
Počet hlavných telefónnych prípojok (vr. VOIP) (na 100 obyv.)	16,2	16,3	15,5	Main telephone lines (including VOIP) per 100 inhabitants
Počet bytových telefónnych prípojok (na 100 domácností)	37,0	34,9	33,8	Residential main lines per 100 households
Počet účastníckych prípojok služby VOIP	145 566	175 633	225 338	VOIP subscription
Počet prípojok ISDN	46 600	40 789	32 053	Number of ISDN subscriptions lines
z toho BRA ISDN	44 815	39 162	30 453	of which: BRA ISDN
PRA ISDN	1 785	1 627	1 600	PRA ISDN
Počet prípojok xDSL na 100 obyv.	7,7	8,1	8,5	xDSL lines per 100 inhabitants
Medzinárodná odchádzajúca prevádzka (tis. min)	94 499	80 980	72 399	Total international outgoing traffic (in thous. min.)
Medzinárodná prichádzajúca prevádzka (tis. min)	193 935	176 930	156 375	Total international incoming traffic (in thous. min.)
Počet prenesených čísel v pevnej sieti	75 083	77 796	83 078	Fixed-telephone numbers ported
Mobilné siete				Mobile-cellular networks
Počet účastníkov mobilných sietí	6 094 466	6 208 412	6 378 095	Mobile-cellular telephone subscriptions
Počet účastníkov mobilných sietí na 100 obyv.	112,6	114,6	117,7	Mobile-cellular telephone subscriptions per 100 inhabitants
Počet účastníkov fakturovaných služieb	4 234 664	4 376 968	4 554 765	Mobile-cellular subscription - post paid
Počet zákazníkov s predplatenou kartou	1 859 802	1 831 444	1 823 330	Mobile-cellular subscriptions - prepaid
Počet zákazníkov so službou roaming	5 390 107	5 168 697	5 236 507	Mobile-cellular subscriptions with roaming
Počet účastníkov mobilných sietí kategórie "biznis"	1 430 854	1 493 329	1 570 100	Mobile-cellular subscriptions "business"
Počet aktívnych SIM kariet s M2M	-	-	421 411	M2M mobile network subscriptions
Percento pokrytia obyvateľstva sieťou 3G	77,0	85,0	91,0	3G mobile network coverage (percent of population)
Percento pokrytia územia sieťou 3G	40,0	47,0	65,0	3G mobile network coverage (percent of land area)
Percento pokrytia obyvateľstva sieťou 4G (LTE)	-	24,0	52,0	4G mobile network coverage (percent of population)
Percento pokrytia územia sieťou 4G (LTE)	-	8,0	20,0	4G mobile network coverage (percent of land area)
Vnúťomá prevádzka v rámci siete (tis. min.)	6 279 549	6 320 012	6 384 101	Mobile traffic to same mobile network (in thous. min.)
Medzinárodná odchádzajúca prevádzka (tis. min)	346 557	488 797	504 842	Total international outgoing traffic (in thous. min.)
Medzinárodná prichádzajúca prevádzka (tis. min)	333 715	378 444	457 155	Total international incoming traffic (in thous. min.)
Počet prenesených čísel v mobilnej sieti	167 160	184 653	171 359	Mobile-cellular numbers ported
Počet odoslaných SMS v tis.	1 571 801	2 096 280	2 474 258	SMS sent in thous.
Počet odoslaných SMS na 1 obyvateľa	290,4	387,1	456,4	Number of SMS sent per 1 inhabitant
Počet odoslaných MMS v tis.	34 213	38 557	46 838	MMS sent in thous.
Počet odoslaných MMS na 1 obyvateľa	6,3	7,1	8,6	Number of MMS sent per 1 inhabitant

XIII. 1-1. Telekomunikácie
Telecommunications

dokončenie

End of table

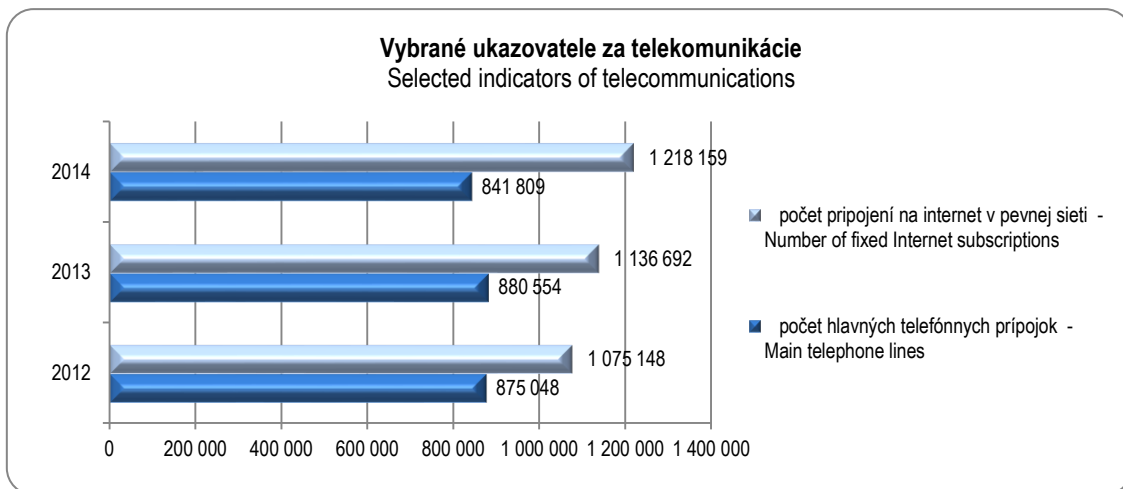
Ukazovateľ	2012	2013	2014	Indicator
Internet				Internet
Počet pripojení na internet v pevnej sieti	1 075 148	1 136 692	1 218 159	Number of fixed Internet subscriptions
z toho bytových	880 901	931 477	1 008 447	of which: Residential
Počet širokopásmových pripojení na internet v pevnej sieti (≥256 kbit/s)	1 045 490	1 109 060	1 191 216	Total number of fixed broadband Internet subscriptions (≥256 kbit/s)
z toho bytových	860 190	911 839	989 201	of which: Residential
Počet dial-up a ISDN pripojení	29 658	27 632	26 943	Number of dial-up and ISDN subscriptions
Počet pripojení na internet so širokopásmovým prístupom v pevnej sieti na 100 obyvateľov	19,3	20,5	22,0	Fixed broadband Internet subscriptions per 100 inhabitants
Širokopásmové pripojenia cez káblové TV rozvody	132 598	142 182	151 448	Cable modem broadband Internet subscriptions
Širokopásmové pripojenia cez xDSL	414 576	436 901	459 581	xDSL broadband Internet subscriptions
Širokopásmové pripojenia cez rádiový prístup (WiFi)	246 660	262 565	271 727	Terrestrial fixed broadband wireless subscriptions (WiFi)
Širokopásm. pripojenia cez optický prístup FTTH/B	249 325	266 639	307 825	FTTH/B broadband Internet subscriptions
Širokopásm. pripojenia cez družicový prístup	443	498	349	Satellite subscriptions
Počet širokopásm. pripojení v mobilnej sieti cez: mobilné telefóny (SIM/USIM karty)	1 494 465	2 297 202	2 720 501	Standard mobile broadband subscriptions via: mobile handsets (SIM/USIM cards)
cez dátové zariadenia (karty/modemy)	420 777	432 477	525 804	dedicated mobile data subscriptions via cards/modem
Počet širokopásm. pripojení v mobilnej sieti na 100 obyvateľov	35,4	50,4	59,9	Mobile broadband subscriptions per 100 inhabitants
Rozhlasové vysielače ¹⁾	338	366	402	Radio transmitters ¹⁾
Televízne vysielače digitálne ²⁾	148	207	245	Digital television transmitters ²⁾

¹⁾ od roku 2012 vrátane krátkodobých

²⁾ od roku 2012 vrátane krátkodobých a miestnych

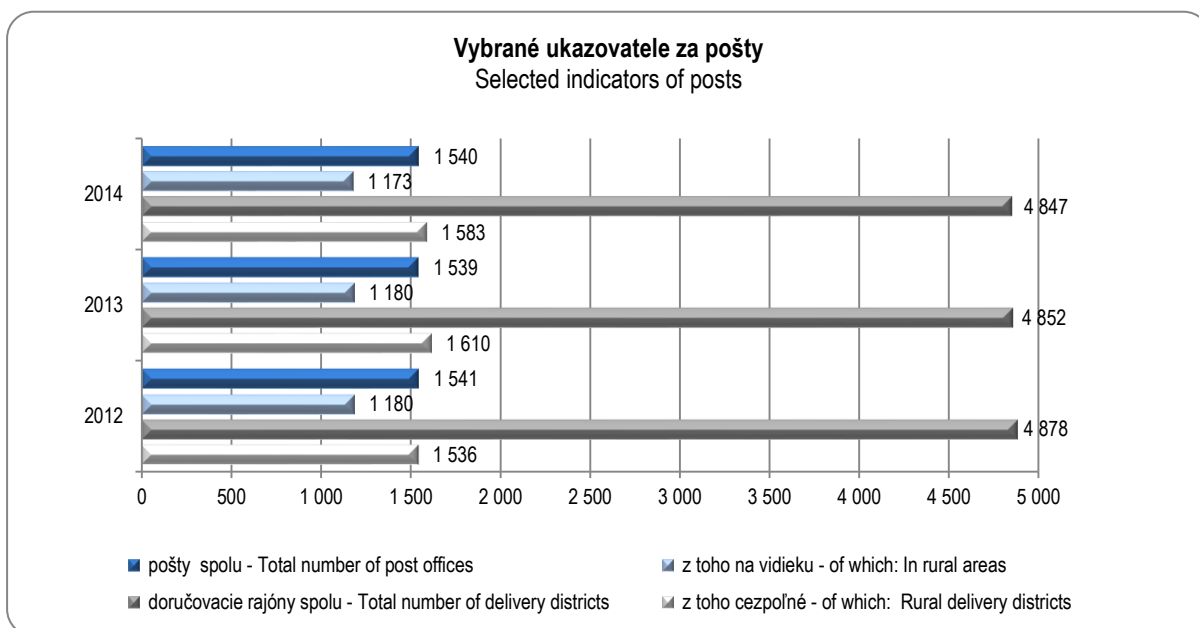
¹⁾ Since year 2012 including short-time

²⁾ Since year 2012 including short-time and local



XIII. 1-2. Pošty
Post offices

Ukazovateľ	2012	2013	2014	Indicator
Poštové zariadenia				Postal establishments
Štátna pošta				State post
Pošty spolu	1 541	1 539	1 540	Total number of post offices
z toho				of which:
na vidieku	1 180	1 180	1 173	In rural areas
medzinárodné výmenné strediská	2	2	2	International exchange centres
dodávacie pošty s kompletnými službami	1 368	1 366	1 366	Delivery post offices with complete services
Počet obyvateľov na 1 poštu	3 511	3 519	3 520	Number of inhabitants per 1 post office
Poštové strediská	75	75	75	Post centres
Pojazdné pošty	5	5	-	Mobile post offices
Pošta Partner	45	45	45	Post Partner
Doručovacie rajóny spolu	4 878	4 852	4 847	Total number of delivery districts
z toho				of which:
cezpoľné doručovacie rajóny	1 536	1 610	1 583	Rural delivery districts
Miesta s nepravidelným doručovaním	309	310	308	Areas with irregular delivery
Poštové priehradky	3 184	3 191	3 140	Post counter
Poštové priečinky	27 525	26 693	22 130	Post office boxes
Poštové schránky	5 691	5 654	5 656	Letter-boxes
Počet obyv. na 1 poštovú schránku	951	958	959	Number of inhabitants per 1 letter-box
Spracovateľské centrá	4	4	4	Mail processing centres



XIII. 1-2. Pošty

Post offices

dokončenie

End of table

kusy

Pieces

Ukazovateľ	2012	2013	2014	Indicator
Tuzemský styk - podanie				Domestic service - dispatch
Štátna pošta				State post
Listové zásielky 1. triedy	12 608 158	13 494 394	14 854 262	Priority items
Listové zásielky 2. triedy	176 657 629	156 449 621	149 883 821	Ordinary letter items
Doporučené zásielky	35 094 744	35 733 903	33 511 561	Registered items
Listy so službou poistenie	549 571	853 524	912 987	Insured letters
Zásielky EMS	1 158 020	1 628 243	1 844 498	EMS items
Balíky	2 836 156	2 180 653	1 836 470	Parcels
Medzinárodný styk - podanie¹⁾				International service - dispatch¹⁾
Štátna pošta				State post
Listové zásielky 1. triedy	7 203 838	8 272 986	8 701 583	Priority items
Listové zásielky 2. triedy	17 147 917	19 204 823	10 469 700	Ordinary letter items
Doporučené zásielky	2 104 518	2 236 703	2 373 996	Registered items
Listy so službou poistenie	36 054	40 768	38 992	Insured letters
Zásielky EMS	44 329	39 929	50 911	EMS items
Balíky	2 147 530	1 775 417	1 111 139	Parcels
Medzinárodný styk - dodanie¹⁾				International service - receipt¹⁾
Štátna pošta				State post
Listové zásielky 1. triedy	16 160 999	16 506 594	21 582 580	Priority items
Listové zásielky 2. triedy	12 999 292	10 122 874	7 102 790	Ordinary letter items
Doporučené zásielky	1 742 020	1 941 802	2 887 962	Registered items
Listy so službou poistenie	30 057	30 826	33 145	Insured letters
Zásielky EMS ²⁾	34 486	34 026	32 012	EMS items ²⁾
Balíky	285 789	253 180	266 215	Parcels

¹⁾ údaj vrátene consignmentu¹⁾ Data including consignment²⁾ bez obchodného balíku (EPG)²⁾ Without business parcels (EPG)**XIII. 1-3. Zamestnanosť v poštách a telekomunikáciách**

Employment in posts and telecommunications

vo fyzických osobách

Natural persons

Ukazovateľ	2012	2013	2014	Indicator
Priemerný počet zamestnaných osôb				Average number of employed persons
poštové a doručovateľské služby	15 888	15 633	15 799	Post and courier activities
telekomunikácie	9 445	10 221	10 315	Telecommunications