

DIGITALES ARCHIV

ZBW – Leibniz-Informationszentrum Wirtschaft
ZBW – Leibniz Information Centre for Economics

Periodical Part

Ročenka dopravy, pôšt a telekomunikácií ; 23.2016

Provided in Cooperation with:

Statistical Office of the Slovak Republic, Bratislava

Reference: Ročenka dopravy, pôšt a telekomunikácií ; 23.2016 (2016).

This Version is available at:

<http://hdl.handle.net/11159/1025>

Kontakt/Contact

ZBW – Leibniz-Informationszentrum Wirtschaft/Leibniz Information Centre for Economics
Düsternbrooker Weg 120
24105 Kiel (Germany)
E-Mail: [rights\[at\]zbw.eu](mailto:rights[at]zbw.eu)
<https://www.zbw.eu/econis-archiv/>

Standard-Nutzungsbedingungen:

Dieses Dokument darf zu eigenen wissenschaftlichen Zwecken und zum Privatgebrauch gespeichert und kopiert werden. Sie dürfen dieses Dokument nicht für öffentliche oder kommerzielle Zwecke vervielfältigen, öffentlich ausstellen, aufführen, vertreiben oder anderweitig nutzen. Sofern für das Dokument eine Open-Content-Lizenz verwendet wurde, so gelten abweichend von diesen Nutzungsbedingungen die in der Lizenz gewährten Nutzungsrechte.

<https://zbw.eu/econis-archiv/termsfuse>

Terms of use:

This document may be saved and copied for your personal and scholarly purposes. You are not to copy it for public or commercial purposes, to exhibit the document in public, to perform, distribute or otherwise use the document in public. If the document is made available under a Creative Commons Licence you may exercise further usage rights as specified in the licence.

Štatistický úrad Slovenskej republiky

Kód: 061416
Okruh: Doprava
Dátum: December 2016

Ročenka dopravy, pôšt a telekomunikácií 2016

*YEARBOOK OF TRANSPORT, POSTS
AND TELECOMMUNICATIONS
IN 2016*

Sekcia podnikových štatistík
Generálna riaditeľka sekcie: Libuša Kolesárová
Odbor prierezových štatistík
Kontaktná osoba: J. Lüttmerdingová tel.: +421 2 50236 268
e-mail: jana.luttmerdingova@statistics.sk

Autori publikácie: Jana Lüttmerdingová
Ivana Hamanová
Margita Pálinkášová

Štatistický úrad Slovenskej republiky

Informačný servis

Miletičova 3

824 67 Bratislava

Fax.: +421 2 55561 361

Tel. : +421 2 50236 335

www.statistics.sk / Produkty / Publikácie

Rozmnožovanie obsahu tejto publikácie, ako aj jednotlivých častí, v pôvodnej alebo upravenej podobe pre komerčné účely a nie pre vlastnú potrebu, je možné len s písomným súhlasom Štatistického úradu SR. Údaje, ktoré sú obsahom tejto publikácie, je možné použiť len s uvedením zdroja.

Copying contents of this publication either whole or its single parts, both in original and adjusted form for commercial purpose and not for own use is possible only unless the Statistical Office of the Slovak Republic gives written permission. Data of this publication can be used only with identification of the source.

ISBN 978-80-8121-483-7

PREDSLOV

Predkladáme Vám v poradí už dvadsiaty tretí zväzok Ročenky dopravy, pôšt a telekomunikácií, ktorá je súčasťou publikačného systému Štatistického úradu Slovenskej republiky.

Ročenka je rozdelená do 13 kapitol, ktoré poskytujú súhrnné informácie o doprave, informácie o železničnej, cestnej, vnútrozemskej vodnej, mestskej hromadnej, leteckej, potrubnej doprave, o zamestnanosti v doprave, o vozovom parku a o nehodách na cestách SR. V kapitole Časové rady sú uvedené údaje za vybrané ukazovatele v doprave a poštách. V kapitole o medzinárodnej štatistike uvádzame medzinárodné porovnanie Slovenskej republiky s krajinami Európy za vybrané dopravné ukazovatele. Kapitola pošty a telekomunikácie obsahuje súhrnné informácie o poštách, telekomunikáciách a zamestnanosti.

Do ročenky boli použité údaje zo štatistických zisťovaní vykonávaných ŠÚ SR, zo štatistických zisťovaní vykonávaných Ministerstvom dopravy, výstavby a regionálneho rozvoja SR a z podkladov Ministerstva vnútra SR (Prezídium policajného zboru).

PREFACE

We are presenting to you the 23th volume of the Yearbook of Transport, Posts and Telecommunications, which is the part of the publication system of the Statistical Office of the Slovak Republic.

The Yearbook is divided into 13 chapters providing the comprehensive information about railway, road, inland waterway, city transport, air and pipeline transport, about employment in transport, fleet of vehicles and road accidents in the Slovak Republic. In chapter Time series introduced the data for selected indicators in transport and posts. International comparison of the Slovak Republic with the European countries for selected indicators on transport is presented in the chapter on international statistics. Chapter „Post and telecommunication“ covers comprehensive information about posts, telecommunications and employment.

In the Yearbook there were applied the data of the state statistical surveys SO SR, state statistical surveys of the Ministry of Transport, construction and regional development of the SR and records of the Ministry of Interior of the SR (Police Headquarters).

OBSAH

CONTENTS

| | strana page |
|--|----------------|
| ZÁKLADNÉ UKAZOVATELE ZA DOPRAVU BASIC INDICATORS FOR TRANSPORT | 11 |
| I. 1 - 1. Preprava tovaru nákladnou dopravou Transport of goods by freight transport | 13 |
| I. 1 - 2. Výkony nákladnej dopravy Performances of freight transport | 13 |
| I. 1 - 3. Priemerná prepravná vzdialenosť nákladnej dopravy Average transport distance of freight transport | 13 |
| I. 1 - 4. Preprava osôb Transport of passengers | 14 |
| I. 1 - 5. Výkony osobnej dopravy Performances of passenger transport | 14 |
| I. 1 - 6. Priemerná prepravná vzdialenosť osobnej dopravy Average transport distance of passenger transport | 14 |
| I. 1 - 7. Základné údaje o dopravnej infraštruktúre Basic data on transport network | 15 |
| I. 1 - 8. Spotreba palív a elektriny Consumption of fuels and electricity | 15 |
| I. 1 - 9. Investície do dopravnej infraštruktúry v bežných cenách Investment of transport infrastructure in current prices | 16 |
| ŽELEZNIČNÁ DOPRAVA RAILWAY TRANSPORT | 17 |
| II. 1 - 1. Dĺžka železničných tratí Length of railways | 18 |
| II. 1 - 2. Stavy vozového parku v železničnej doprave The states of fleet in railway transport | 18 |
| II. 1 - 3. Vybrané ukazovatele železničnej dopravy Selected indicators of railway transport | 19 |
| II. 1 - 4. Preprava tovaru v železničnej verejnej doprave podľa jednotlivých druhov za podniky s počtom zamestnancov 20 a viac osôb Transport of goods in railway public transport by individual types for enterprises with the number of employees 20 and more | 20 |
| II. 1 - 5. Medzinárodná preprava tovaru v železničnej verejnej doprave podľa krajín určenia za podniky s počtom zamestnancov 20 a viac osôb International transport of goods in railway public transport by countries' destination for enterprises with the number of employees 20 and more | 23 |
| II. 1 - 6. Preprava nebezpečného tovaru v železničnej verejnej doprave za podniky s počtom zamestnancov 20 a viac osôb Transport of dangerous goods in railway public transport for enterprises with the number of employees 20 and more | 25 |
| II. 1 - 7. Kombinovaná doprava Combined transport | 26 |
| II. 1 - 8. Preprava osôb v železničnej verejnej doprave za podniky s počtom zamestnancov 20 a viac osôb Passenger transport in railway public transport for enterprises with the number of employees 20 and more | 27 |
| II. 1 - 9. Výkony osobnej dopravy v železničnej verejnej doprave za podniky s počtom zamestnancov 20 a viac osôb Performances of passenger transport in railway public transport for enterprises with the number of employees 20 and more | 27 |
| II. 1 -10. Priemerná prepravná vzdialenosť v osobnej železničnej verejnej doprave za podniky s počtom zamestnancov 20 a viac osôb Average transport distance of passenger in railway public transport for enterprises with the number of employees 20 and more | 27 |
| II. 1 -11. Medzinárodná preprava osôb v železničnej verejnej doprave podľa krajín určenia za podniky s počtom zamestnancov 20 a viac osôb International transport of passengers in railway public transport by countries' destination for enterprises with the number of employees 20 and more | 28 |
| II. 1 -12. Hrubé tonové kilometre vozby v železničnej doprave za všetkých prevádzkovateľov železničnej dopravy Gross tonne-kilometres of traction in railway transport for all organizations in railway transport | 29 |

| | | |
|---|---|----|
| II. 1 -13. | Vlakové kilometre v železničnej doprave za všetkých prevádzkovateľov železničnej dopavy Train kilometres in railway transport for all organizations in railway transport | 29 |
| II. 1 -14. | Bezpečnosť prevádzky v železničnej doprave za všetkých prevádzkovateľov železničnej dopavy Safety of operation in railway transport for all organizations in railway transport | 29 |
| CESTNÁ DOPRAVA ROAD TRANSPORT | | 31 |
| CESTNÁ INFRAŠTRUKTÚRA INFRASTRUCTURE OF ROAD | | 33 |
| III. 1 - 1. | Cestné komunikácie (bez prívádzačov) Road communications (without feeders) | 33 |
| III. 1 - 2. | Objekty na cestných komunikáciách Objects on roads communications | 35 |
| III. 1 - 3. | Diaľnice Motorways | 38 |
| III. 1 - 4. | Objekty na diaľniciach Objects on the motorways | 38 |
| III. 1 - 5. | Miestne komunikácie a objekty na miestnych komunikáciách Local communications and objects on local communications | 39 |
| CESTNÁ DOPRAVA TOVAROV TRANSPORT OF GOODS BY ROAD | | 42 |
| III. 2 - 1. | Cestná preprava tovarov Transport of goods by road | 42 |
| III. 2 - 2. | Vnútroštátna preprava tovarov podľa typu prepravy a tovarových skupín (tis. ton) National transport of goods by type of carriage and nature of goods (thous. tons) | 43 |
| III. 2 - 3. | Vnútroštátna preprava tovarov podľa typu prepravy a tovarových skupín (mil. tkm) National transport of goods by type of carriage and nature of goods (mill. tkm) | 46 |
| III. 2 - 4. | Vnútroštátna preprava tovarov podľa prepravných vzdialeností National transport of goods by length of journey | 49 |
| III. 2 - 5. | Vnútroštátna preprava tovarov podľa typu dopravných prostriedkov National transport of goods according to body type of vehicle | 50 |
| III. 2 - 6. | Vnútroštátna preprava tovarov podľa spôsobu balenia National transport of goods by mode of appearance | 51 |
| III. 2 - 7. | Medzinárodná preprava tovarov podľa tovarových skupín International transport of goods by nature of goods | 52 |
| III. 2 - 8. | Medzinárodná preprava tovarov podľa typu dopravných prostriedkov International transport of goods according to body type of vehicle | 54 |
| III. 2 - 9. | Medzinárodná preprava tovarov podľa spôsobu balenia International transport of goods by mode of appearance | 55 |
| III. 2 -10. | Najazdené kilometre Drive kilometres | 56 |
| CESTNÁ VEREJNÁ DOPRAVA ROAD PUBLIC TRANSPORT | | 57 |
| III. 3 - 1. | Preprava tovaru v cestnej verejnej doprave Transport of goods in road public transport | 57 |
| III. 3 - 2. | Preprava tovaru v cestnej verejnej doprave podľa jednotlivých druhov za podniky s počtom zamestnancov 20 a viac osôb Transport of goods in road public transport by individual types for enterprises with the number of employees 20 and more | 58 |
| III. 3 - 3. | Medzinárodná preprava tovaru v cestnej verejnej doprave podľa krajín určenia za podniky s počtom zamestnancov 20 a viac osôb International transport of goods in road public transport by countries' destination for enterprises with the number of employees 20 and more | 61 |
| III. 3 - 4. | Tržby (bez DPH) za prepravu tovaru v cestnej verejnej doprave podľa jednotlivých druhov za podniky s počtom zamestnancov 20 a viac osôb Turnover (without Value added tax) for transport of goods in road public transport by individual types for enterprises with the number of employees 20 and more | 63 |

| | | |
|--|--|----|
| III. 3 - 5. | Preprava nebezpečného tovaru v cestnej verejnej doprave za podniky s počtom zamestnancov 20 a viac osôb Transport of dangerous goods in road public transport for enterprises with the number of employees 20 and more | 64 |
| III. 3 - 6. | Preprava osôb v cestnej verejnej doprave podľa druhu cestovného Passenger transport in road public transport by type of fare | 66 |
| III. 3 - 7. | Tržby (bez DPH) za prepravu osôb v cestnej verejnej doprave za podniky s počtom zamestnancov 20 a viac osôb Turnover (without Value added tax) of passenger in road public transport for enterprises with the number of employees 20 and more | 66 |
| III. 3 - 8. | Medzinárodná preprava osôb v cestnej verejnej doprave podľa krajín určenia za podniky s počtom zamestnancov 20 a viac osôb International transport of passengers in road public transport by countries' destination for enterprises with the number of employees 20 and more | 67 |
| III. 3 - 9. | Vybrané ukazovatele cestnej verejnej dopravy podľa regiónov za podniky s počtom zamestnancov 20 a viac osôb Selected indicators of road public transport by regions for enterprises with the number of employees 20 and more | 69 |
| III. 3-10. | Autobusy v cestnej verejnej doprave za podniky s počtom zamestnancov 20 a viac osôb Buses in road public transport for enterprises with the number of employees 20 and more | 70 |
| CESTNÁ NEVEREJNÁ DOPRAVA ROAD NON PUBLIC TRANSPORT | | 71 |
| III. 4 - 1. | Cestná neverejná doprava Road non public transport | 71 |
| III. 4 - 2. | Vybrané ukazovatele v cestnej neverejnej doprave Selected indicators in road non public transport | 74 |
| VNÚTROZEMSKÁ VODNÁ DOPRAVA INLAND WATERWAY TRANSPORT | | 75 |
| IV. 1 - 1. | Stavy plavidiel vo vnútrozemskej vodnej doprave k 31.12. sledovaného roka The state of ships in inland waterway transport (as of Dec. 31 of the reference year) | 76 |
| IV. 1 - 2. | Nosnosť (výkon) plavidiel vo vnútrozemskej vodnej doprave k 31.12. sledovaného roka Tonnage (carrying capacity) of ships in inland waterway transport (as of Dec. 31 of the reference year) | 76 |
| IV. 1 - 3. | Vybrané ukazovatele nákladnej dopravy Selected indicators of goods transport | 77 |
| IV. 1 - 4. | Vybrané ukazovatele osobnej dopravy Selected indicators of passenger transport | 78 |
| IV. 1 - 5. | Vybrané ukazovatele za všetkých prevádzkovateľov vnútrozemskej vodnej dopravy na území SR bez ohľadu na krajinu registrácie plavidla Selected indicators for all providers of the inland waterway transport on the territory of the Slovak Republic regardless of their registration country of ship | 79 |
| IV. 1 - 6. | Preprava tovaru za všetkých prevádzkovateľov vnútrozemskej vodnej dopravy na území SR podľa krajiny registrácie plavidla Transport of goods for all providers of the inland waterway transport on the territory of the Slovak Republic according to their registration country of ship | 80 |
| MESTSKÁ HROMADNÁ DOPRAVA CITY TRANSPORT | | 81 |
| V. 1 - 1. | Prepravené osoby v mestskej hromadnej doprave Passengers transported by city transport | 82 |
| V. 1 - 2. | Počet vozidiel v podnikoch mestskej hromadnej dopravy k 31.12. sledovaného roka Number of vehicles in city transport enterprises (as of Dec. 31 of the reference year) | 82 |
| V. 1 - 3. | Obsaditeľnosť vozidiel v podnikoch mestskej hromadnej dopravy k 31.12. sledovaného roka Capacity rate of vehicles in city transport enterprises (as of Dec. 31 of the reference year) | 83 |
| V. 1 - 4. | Miestové kilometre - prepravná kapacita Seat kilometres - transport capacity | 83 |
| V. 1 - 5. | Počet liniek a infraštruktúra v mestskej hromadnej doprave Number of lines and infrastructure in city transport | 83 |

| | |
|--|-----|
| LETECKÁ DOPRAVA | 85 |
| AIR TRANSPORT | |
| VI. 1 - 1. Počet civilných lietadiel v registri SR | 86 |
| Number of civil aircraft in the Register of the SR | |
| VI. 1 - 2. Počet civilných licencií leteckého personálu k 31. 12. sledovaného roka | 86 |
| Number of civil flight crew and other personnel licenses (as of Dec. 31 of the reference year) | |
| VI. 1 - 3. Výkony letísk | 86 |
| Airports performances | |
| VI. 1 - 4. Preprava tovaru | 87 |
| Transport of goods | |
| VI. 1 - 5. Preprava osôb | 87 |
| Passenger transport | |
| VI. 1 - 6. Letecké práce a výkony všeobecného letectva | 88 |
| Aerial works and performances of general aviation | |
| | |
| POTRUBNÁ DOPRAVA | 89 |
| PIPELINE TRANSPORT | |
| VII. 1 - 1. Potrubná doprava | 90 |
| Pipeline transport | |
| | |
| ZAMESTNANOSŤ | 91 |
| EMPLOYMENT | |
| VIII. 1 - 1. Priemerný počet zamestnaných osôb za dopravné podniky zapísané v Obchodnom registri a v Registri živnostníkov (SK NACE Rev. 2) | 92 |
| Average number of employed persons in transport enterprises enrolled in Business register and Register of tradesmen (NACE Rev. 2) | |
| VIII. 1 - 2. Priemerný počet zamestnaných osôb v dopravných podnikoch (SK NACE Rev. 2) | 92 |
| Average number of employed persons in transport enterprises (NACE Rev. 2) | |
| VIII. 1 - 3. Priemerná mesačná mzda na zamestnanca v dopravných podnikoch (SK NACE Rev. 2) | 93 |
| Average monthly wage per employee in transport enterprises (NACE Rev. 2) | |
| | |
| MOTOROVÉ VOZIDLÁ | 95 |
| MOTOR VEHICLES | |
| IX. 1 - 1. Počet motorových vozidiel podľa jednotlivých druhov | 96 |
| Number of motor-vehicles by individual types | |
| IX. 1 - 2. Počet motorových vozidiel podľa krajov | 97 |
| Number of motor-vehicles by region | |
| | |
| NEHODY | 99 |
| TRAFFIC ACCIDENTS | |
| X. 1 - 1. Počet dopravných nehôd v cestnej premávke podľa následkov | 100 |
| Number of road traffic accidents by consequences | |
| X. 1 - 2. Počet dopravných nehôd v cestnej premávke podľa hlavnej príčiny a následkov | 102 |
| Number of road traffic accidents by a main cause and consequences | |
| X. 1 - 3. Počet dopravných nehôd v cestnej premávke podľa zavinenia | 102 |
| Number of road traffic accidents by cause | |
| X. 1 - 4. Počet dopravných nehôd v cestnej premávke podľa miesta a následkov | 103 |
| Number of road traffic accidents by place and consequences | |
| X. 1 - 5. Počet dopravných nehôd v cestnej premávke podľa druhu komunikácie | 103 |
| Number of road traffic accidents by type of infrastructure | |

| | |
|--|-----|
| ČASOVÉ RADY | 105 |
| TIME SERIES | |
| XI. 1 - 1. Vybrané ukazovatele verejnej dopravy | 106 |
| Selected indicators of public transport | |
| XI. 1 - 2. Vybrané ukazovatele pôšt | 108 |
| Selected indicators of post offices | |
| | |
| MEDZINÁRODNÁ ŠTATISTIKA | 109 |
| INTERNATIONAL STATISTICS | |
| XII. 1 - 1. Vybrané ukazovatele železničnej dopravy | 110 |
| Selected indicators in railway transport | |
| XII. 1 - 2. Vybrané ukazovatele cestnej dopravy | 113 |
| Selected indicators in road transport | |
| XII. 1 - 3. Prepravené osoby za vybrané letiská | 115 |
| Transport of passenger for selected airports | |
| | |
| POŠTY A TELEKOMUNIKÁCIE | 117 |
| POSTS AND TELECOMMUNICATIONS | |
| XIII. 1 - 1. Telekomunikácie | 118 |
| Telecommunications | |
| XIII. 1 - 2. Pošty | 120 |
| Post offices | |
| XIII. 1 - 3. Zamestnanosť v poštách a telekomunikáciách | 121 |
| Employment in posts and telecommunications | |

Vysvetlivky:

D – dôverný údaj
D – confidential data

ZÁKLADNÉ UKAZOVATELE ZA DOPRAVU

Metodické vysvetlivky

Do odvetvia dopravy patria podnikateľské subjekty, ktoré vykonávajú služby v oblasti verejnej dopravy, neverejnej dopravy a na základe licencie.

Do **verejnej dopravy** patria subjekty s prevažujúcou dopravnou činnosťou vykonávajúce prepravu tovaru a osôb vo vnútroštátnej a medzinárodnej doprave vrátane vedľajších a pomocných činností v doprave (okrem poštových a doručovateľských služieb).

Údaje o verejnej doprave sú za všetky dopravné podniky a živnostníkov zapísaných v obchodnom a živnostenskom registri.

Do **cestnej dopravy tovarov** je zahrnutá preprava tovaru nákladnými dopravnými prostriedkami s užitočnou hmotnosťou 1 tony a viac, registrovanými v registri vozidiel Slovenskej republiky.

Preprava tovaru vyjadruje skutočnú hmotnosť prepraveného tovaru (nákladu) uskutočnenú dopravnými prostriedkami príslušného druhu dopravy po dopravnej ceste.

Výkony v tonokilometroch vyjadrujú veľkosť prepravných výkonov v tonokilometroch vykonaných nákladnými dopravnými prostriedkami príslušného druhu dopravy. Počítajú sa (tony x kilometre) za každú jazdu samostatne.

Preprava tovaru v tonách a výkony v tonokilometroch sa sledujú podľa Klasifikácie prepravovaného tovaru (Classification of Goods in Transport NST 2007), ktorá obsahuje 20 tovarových skupín.

Prepravené osoby vyjadrujú počet prepravených osôb spolu vo vnútroštátnej a v medzinárodnej preprave.

Osobokilometre vyjadrujú veľkosť prepravných výkonov v osobnej doprave. Osobokilometer sa rovná preprave jednej osoby na vzdialenosť jedného kilometra.

Do **neverejnej dopravy** sú zahrnuté podniky s prevažujúcou činnosťou nedopravnou vykonávajúce prepravu tovaru a osôb pre vlastné a cudzie potreby.

BASIC INDICATORS FOR TRANSPORT

Methodological notes

The branch of transport includes entrepreneurial subjects providing services in the fields of public transport, non public transport and according to licence.

Public transport includes enterprises with transport as prevailing activity carrying out the national or international transport of goods and passengers including supporting and auxiliary activities in the transport (excluding post and courier activities).

Data on public transport are for all incorporated transport enterprises and tradesmen enrolled in Business and Tradesmen Register.

Road transport of goods includes transport of goods by freight means of transport with load capacity is 1 ton and more, registered in Register of vehicles in the Slovak Republic.

Transport of goods express real weight of transported goods (load) realized by means of particular kind of transport by the transport line.

Performances in ton-kilometres present value of total transported performances in ton-kilometres carried out by freight transport means of particular kind of transport. They are calculated individually (tons x kilometres) for every journey individually.

Transport of goods given in tons and performances given in ton-kilometres are surveyed according to the Classification of Goods in Transport NST 2007 which contains 20 commodity groups.

Transported passengers present the total number of transported persons in national and international transport.

Passenger-kilometres express the value of transport performances in passenger transport. One passenger-kilometre is equal to transport of one person per one kilometre distance.

Non public transport includes incorporated enterprises which are classified by their main activity into branches different from transport, realizing transport of goods and passenger for hire or reward and own account.

Pod **dĺžkou železničných tratí** sa rozumie dĺžka priebežných tratí. Nezapočítavajú sa sem ostatné dopravné a manipulačné trate.

Do **dĺžky ciest a diaľnic** sú zaradené cesty celoštátneho významu (rýchlostné cesty a cesty I., II., III. triedy) vrátane úsekov v mestách a v obciach, zaradených do cestnej siete.

Splavnými tokmi sú úseky riek, na ktorých sa prevádzkuje nákladná alebo osobná doprava riečnymi loďami s hmotnosťou aspoň 50 ton, poháňanými mechanickou silou (nie veslami). Splavné úseky riečnych tokov splavované riečnymi loďami s hmotnosťou menej ako 50 ton nie sú zahrnuté do splavných tokov.

Všetky publikované údaje sú výsledkom štatistických zisťovaní ŠÚ SR, okrem údajov o dĺžke ciest, investícií do dopravnej infraštruktúry, počte motorových vozidiel a dopravných nehodách na cestách, ktoré sú prevzaté z rezortných informačných systémov Ministerstva dopravy, výstavby a regionálneho rozvoja SR a Ministerstva vnútra SR.

Length of railway lines means the length of continuous lines. Other transport and sidings lines are excluded.

Under **roads and motorways** are given the length of roads and motorways of nationwide importance (expressways and roads I., II., III. class) including their parts in cities and communities included in road network.

Navigable rivers mean the parts of rivers on which freight or passengers transport can be performed by mechanically-powered (not oared boats) river boats with the tonnage of 50 tons at least. Navigable parts of rivers floated by river boats with tonnage less than 50 tons are not included into navigable rivers.

All published data are the result of the statistical surveys of the Statistical Office of the SR, except data on the length of roads, investment of transport infrastructure, number of motor vehicles and traffic road accidents, which are taken from sectors informative systems of to Ministry of Transport, construction and regional development of the SR and from the Ministry of Interior of the SR.

I. 1-1. Preprava tovaru nákladnou dopravou

Transport of goods by freight transport

v tis. tonách

Thous. tons

| Ukazovateľ | 2013 | 2014 | 2015 | Indicator |
|--|----------------|----------------|----------------|--|
| Preprava tovaru spolu | 179 176 | 195 466 | 196 340 | Transport of goods total |
| v tom | | | | of which: |
| železničná doprava | 48 401 | 50 997 | 47 358 | Railway transport |
| cestná doprava tovarov (pre cudzie a vlastné potreby) | 128 855 | 142 622 | 147 275 | Transport of goods by road (for hire or reward and own account) |
| z toho | | | | of which: |
| cestná verejná doprava | 54 685 | 59 833 | 73 370 | Road public transport |
| vnútrozemská vodná doprava | 1 920 | 1 838 | 1 683 | Inland waterway transport |
| letecká doprava | 0 | 9 | 24 | Air transport |

I. 1-2. Výkony nákladnej dopravy

Performances of freight transport

v mil. tkm

Mill. tkm

| Ukazovateľ | 2013 | 2014 | 2015 | Indicator |
|--|---------------|---------------|---------------|--|
| Výkony spolu | 39 245 | 40 849 | 42 745 | Performances total |
| v tom | | | | of which: |
| železničná doprava | 8 494 | 8 829 | 8 439 | Railway transport |
| cestná doprava tovarov (pre cudzie a vlastné potreby) | 30 005 | 31 304 | 33 525 | Transport of goods by road (for hire or reward and own account) |
| z toho | | | | of which: |
| cestná verejná doprava | 20 813 | 24 865 | 26 671 | Road public transport |
| vnútrozemská vodná doprava | 746 | 684 | 674 | Inland waterway transport |
| letecká doprava | 0 | 32 | 107 | Air transport |

I. 1-3. Priemerná prepravná vzdialenosť nákladnej dopravy

Average transport distance of freight transport

v km

Km

| Ukazovateľ | 2013 | 2014 | 2015 | Indicator |
|--|-------|-------|-------|--|
| Železničná doprava | 175,5 | 173,1 | 178,2 | Railway transport |
| Cestná doprava tovarov (pre cudzie a vlastné potreby) | 232,9 | 219,5 | 227,6 | Transport of goods by road (for hire or reward and own account) |
| Cestná verejná doprava | 295,9 | 415,6 | 363,5 | Road public transport |
| Vnútrozemská vodná doprava | 388,5 | 372,1 | 400,5 | Inland waterway transport |

I. 1-4. Preprava osôb

Transport of passengers

v tis. osobách

Thous. persons

| Ukazovateľ | 2013 | 2014 | 2015 | Indicator |
|----------------------------|----------------|----------------|----------------|--------------------------------------|
| Preprava osôb spolu | 687 971 | 694 652 | 694 643 | Transport of passengers total |
| v tom | | | | of which: |
| železničná doprava | 46 064 | 49 272 | 60 566 | Railway transport |
| cestná verejná doprava | 270 123 | 262 262 | 252 175 | Road public transport |
| cestná neverejná doprava | 1 742 | 1 812 | 1 719 | Road non public transport |
| mestská hromadná doprava | 369 323 | 380 576 | 379 468 | City transport |
| vnútrozemská vodná doprava | 109 | 154 | 132 | Inland waterway transport |
| letecká doprava | 610 | 576 | 583 | Air transport |

I. 1-5. Výkony osobnej dopravy

Performances of passenger transport

v mil. oskm

Mill. pass-km

| Ukazovateľ | 2013 | 2014 | 2015 | Indicator |
|----------------------------|--------------|--------------|---------------|---------------------------|
| Výkony spolu | 9 079 | 9 221 | 10 116 | Performances total |
| v tom | | | | of which: |
| železničná doprava | 2 485 | 2 583 | 3 411 | Railway transport |
| cestná verejná doprava | 4 388 | 4 495 | 4 499 | Road public transport |
| cestná neverejná doprava | 108 | 122 | 96 | Road non public transport |
| mestská hromadná doprava | 1 145 | 1 115 | 1 119 | City transport |
| vnútrozemská vodná doprava | 5 | 11 | 13 | Inland waterway transport |
| letecká doprava | 948 | 895 | 978 | Air transport |

I. 1-6. Priemerná prepravná vzdialenosť osobnej dopravy

Average transport distance of passenger transport

v km

Km

| Ukazovateľ | 2013 | 2014 | 2015 | Indicator |
|----------------------------|---------|---------|---------|---------------------------|
| Železničná doprava | 53,9 | 52,4 | 56,3 | Railway transport |
| Cestná verejná doprava | 16,2 | 17,1 | 17,8 | Road public transport |
| Vnútrozemská vodná doprava | 45,9 | 71,4 | 98,5 | Inland waterway transport |
| Mestská hromadná doprava | 3,1 | 2,9 | 2,9 | City transport |
| Letecká doprava | 1 554,1 | 1 553,8 | 1 677,5 | Air transport |

I. 1-7. Základné údaje o dopravnej infraštruktúre

Basic data on transport network

v km

Km

| Ukazovateľ | 2013 | 2014 | 2015 | Indicator |
|---|--------|--------|--------|---|
| Dĺžka železničných tratí spolu | 3 631 | 3 627 | 3 626 | Length of railway lines total |
| z toho | | | | of which: |
| dvojkoľajné | 1 017 | 1 017 | 1 017 | Double-tracked |
| elektrifikované | 1 586 | 1 586 | 1 587 | Electrified |
| Dĺžka ciest a diaľnic spolu ¹⁾ | 17 954 | 17 949 | 18 005 | Length of roads and motorways total ¹⁾ |
| z toho diaľnice | 420 | 420 | 463 | of which: Motorways |
| Dĺžka miestnych komunikácií | 36 852 | 36 852 | 36 852 | Length of local communications |
| Dĺžka splavných tokov na území SR | 172 | 172 | 172 | Length of navigable rivers on the territory SR |
| z toho kanály | 38,45 | 38,45 | 38,45 | of which: Canals |

¹⁾ bez diaľničných privádzačov¹⁾ Excluding motorway feeders

I. 1-8. Spotreba palív a elektriny

Consumption of fuels and electricity

| Ukazovateľ | 2013 | 2014 | 2015 | Indicator |
|-------------------------------------|---------|---------|---------|---|
| Železničná doprava | | | | Railway transport |
| motorová nafta (tis. l) | 36 879 | 36 117 | 35 561 | Diesel Oil (thous. l) |
| elektrina (tis. kWh) | 445 202 | 445 646 | 480 566 | Elektricity (thous. kWh) |
| Cestná doprava | | | | Road transport |
| benzín (tis. l) | 8 531 | 7 543 | 6 023 | Gasoline (thous. l) |
| motorová nafta (tis. l) | 580 399 | 626 023 | 627 567 | Diesel Oil (thous. l) |
| elektrina (tis. kWh) | 72 813 | 67 301 | 63 424 | Elektricity (thous. kWh) |
| plyn (tis. m ³) | 17 335 | 14 329 | 10 710 | Gas (thous. m ³) |
| Vnútrozemská vodná doprava | | | | Inland waterway transport |
| motorová nafta (tis. l) | D | D | 7 148 | Diesel Oil (thous. l) |
| Vedľajšie činnosti v doprave | | | | Supporting activities in transport |
| benzín (tis. l) | 73 | 84 | 49 | Gasoline (thous. l) |
| motorová nafta (tis. l) | 29 080 | 30 201 | 26 104 | Diesel Oil (thous. l) |

I. 1-9. Investície do dopravnej infraštruktúry v bežných cenách

Investment of transport infrastructure in current prices

v mil. Eur

Mill. Eur

| Ukazovateľ | 2013 | 2014 | 2015 | Indicator |
|--|--------------|--------------|----------------|---|
| Železničná infraštruktúra spolu | 330,3 | 283,7 | 306,0 | Railway infrastructure total |
| v tom | | | | of which: |
| investície | 323,5 | 276,2 | 295,5 | Investment |
| údržba a oprava | 6,9 | 7,5 | 10,5 | Maintenance and repair |
| Cestná infraštruktúra spolu | 564,1 | 731,3 | 1 334,8 | Road infrastructure total |
| v tom | | | | of which: |
| investície | 360,5 | 550,1 | 1 133,8 | Investment |
| údržba a oprava | 203,6 | 181,2 | 201,0 | Maintenance and repair |
| Vodná doprava (Dunaj a Váh) spolu | 4,4 | 9,6 | 3,7 | Water transport (Danube and Vah) total |
| v tom | | | | of which: |
| investície | 0,7 | 0,3 | 0,1 | Investment |
| údržba a oprava | 3,7 | 9,3 | 3,6 | Maintenance and repair |
| Letecká doprava (letiská) spolu | 5,3 | 5,8 | 6,1 | Air transport (airports) total |
| v tom | | | | of which: |
| investície | 3,9 | 4,6 | 4,2 | Investment |
| údržba a oprava | 1,3 | 1,2 | 1,9 | Maintenance and repair |

ŽELEZNIČNÁ DOPRAVA

Metodické vysvetlivky

Železničná doprava zahŕňa vybrané ukazovatele za podniky s prevažujúcou činnosťou v železničnej doprave, ako aj za podniky vykonávajúce uvedenú činnosť na základe licencie a európskej licencie.

Preprava v tretích krajinách je medzinárodná preprava na území iných krajín, vykonávaná železničným vozovým parkom registrovaným v SR (miesto naloženia je na území inej krajiny ako miesto vykládky).

Hrubé tonové kilometre (hrtkm) predstavujú súčin hrubej váhy vlaku a vlakových kilometrov v nákladnej a osobnej doprave.

Čisté tonokilometre vyjadrujú čistý dopravný výkon hnacích vozidiel pri preprave tovaru po skutočne najazdenej vzdialenosti (tony x kilometre).

Vlakové kilometre (vlkm) sú súčinom najazdených kilometrov a počtu vlakov.

RAILWAY TRANSPORT

Methodological notes

Railway transport included selected indicators for enterprises with prevailing activity railway transport and as well for enterprises which made this activity according to license and European license.

Transport in third countries is an international transport performed by railway fleet registered in Slovak Republic in another country (place of loading and a place of unloading located in different countries).

Gross tonkilometres represent product of gross weight of train and train/kilometres in goods transport and passenger transport.

Net ton-kilometres express a net transport performances of locomotives by actually covered distance (tons x kilometres).

Train kilometres are product of travelled kilometres and number of trains.

II. 1-1. Dĺžka železničných tratí

Length of railways

v km

Km

| Ukazovateľ | 2013 | 2014 | 2015 | Indicator |
|---|-------|-------|-------|--|
| Dĺžka tratí spolu | 3 631 | 3 627 | 3 626 | Length of railway lines total |
| v tom | | | | of which: |
| normálne rozchodné | 3 483 | 3 482 | 3 481 | Standard-gauged |
| v tom | | | | of which: |
| jednokoľajné | 2 466 | 2 465 | 2 464 | One-tracked |
| dvojkolejné | 1 017 | 1 017 | 1 017 | Double-tracked |
| úzkorozchodné | 50 | 46 | 46 | Narrow-gauged |
| širokorozchodné | 99 | 99 | 99 | Broad-gauged |
| Dĺžka tratí elektrifikovaných | 1 586 | 1 586 | 1 587 | Length of electrified lines |
| % elektrifikácie | 43,7 | 43,7 | 43,8 | % of electrification |
| Celkový počet výhybiek v sieti (vo výhybkových jednotkách) | 9 398 | 9 363 | 9 358 | Total number of switches in the network (in switch units) |

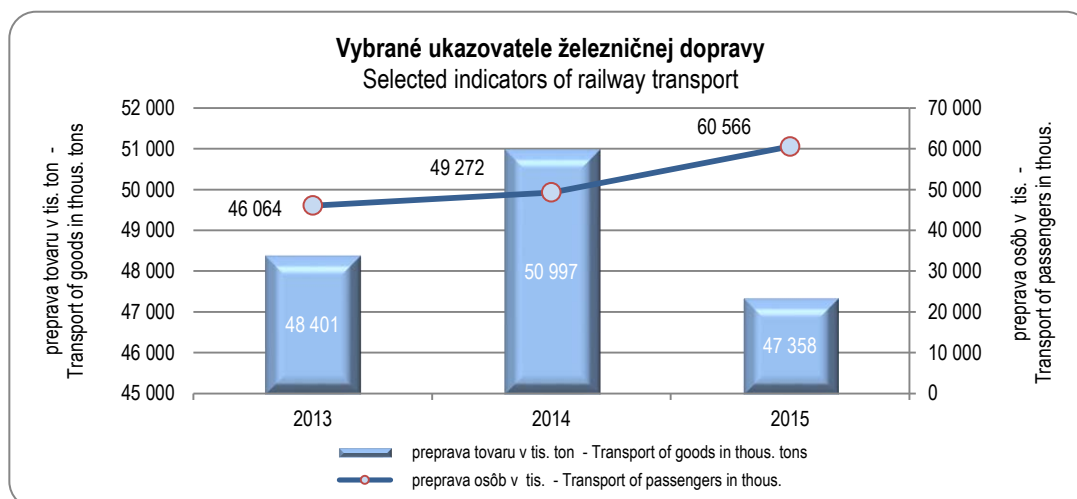
II. 1-2. Stav vozového parku v železničnej doprave

The states of fleet in railway transport

| Ukazovateľ | 2013 | 2014 | 2015 | Indicator |
|--|--------|--------|--------|--|
| Rušne | 984 | 973 | 952 | Locomotives |
| v tom | | | | of which: |
| elektrické | 487 | 479 | 484 | Electric |
| motorové | 497 | 494 | 468 | Diesel |
| Elektrické motorové a motorové vozne | 228 | 236 | 251 | Electric-diesel and diesel railcars |
| v tom | | | | of which: |
| elektrické motorové | 46 | 65 | 69 | Electric-diesel |
| motorové | 182 | 171 | 182 | Diesel |
| Nákladné vozne | 15 982 | 14 970 | 15 533 | Goods wagons |
| z toho | | | | of which: |
| vozne pre kombinovanú dopravu | 1 026 | 698 | 545 | Wagons for combined transport |
| v tom | | | | of which: |
| košové vozne | 138 | 60 | 60 | Basket wagons |
| kontajnerové vozne | 888 | 638 | 485 | Container wagons |
| Osobné vozne (vrátane reštauračných, lôžkových, lehátkových a batožinových) | 1 092 | 1 055 | 969 | Passenger carriages (including dining cars, sleeping cars and luggage cars) |

II. 1-3. Vybrané ukazovatele železničnej dopravy
Selected indicators of railway transport

| Ukazovateľ | 2013 | 2014 | 2015 | Indicator |
|--|---------------|---------------|---------------|---|
| Preprava tovaru spolu (tis. ton) | 48 401 | 50 997 | 47 358 | Transport of goods total (thous. tons) |
| v tom: vnútroštátna preprava | 8 182 | 10 434 | 8 055 | of which: national transport |
| dovoz | 16 693 | 16 958 | 16 010 | import |
| vývoz | 11 728 | 11 299 | 11 743 | export |
| tranzit a tretie krajiny | 11 798 | 12 306 | 11 550 | transit and cross trade transport |
| Výkony (mil. tkm) | 8 494 | 8 829 | 8 439 | Performances (mill. tkm) |
| v tom: vnútroštátna preprava | 1 197 | 1 384 | 1 148 | of which: national transport |
| dovoz | 2 497 | 2 457 | 2 261 | import |
| vývoz | 1 464 | 1 468 | 1 621 | export |
| tranzit | 3 336 | 3 520 | 3 409 | transit |
| Prepravené osoby (tis.) | 46 064 | 49 272 | 60 566 | Transported passengers (thous.) |
| v tom: vnútroštátna | 42 608 | 45 706 | 56 991 | of which: national |
| medzinárodná (zo SR, do SR, tranzit) | 3 456 | 3 566 | 3 575 | international (from SK, to SK, transit) |
| Výkony (mil. oskm) | 2 485 | 2 583 | 3 411 | Performance (mill. pass-km) |
| v tom: vnútroštátna | 2 255 | 2 349 | 3 208 | of which: national |
| medzinárodná (zo SR, do SR, tranzit) | 230 | 234 | 203 | international (from SK, to SK, transit) |
| <i>z toho podniky s prevažujúcou činnosťou dopravnou</i> <i>of which enterprises with transport as prevailing activity</i> | | | | |
| Preprava tovaru spolu (tis. ton) | 46 340 | 46 680 | 45 478 | Transport of goods total (thous. tons) |
| Výkony (mil. tkm) | 8 335 | 8 544 | 8 309 | Performances (mill. tkm) |
| Prepravené osoby (tis.) | 46 064 | 49 272 | 60 566 | Transported passengers (thous.) |
| Výkony (mil. oskm) | 2 485 | 2 583 | 3 411 | Performance (mill. pass-km) |
| <i>z toho dopravné podniky s počtom zamestnancov 20 a viac</i> <i>of which transport enterprises with the number of employees 20 and more</i> | | | | |
| Preprava tovaru spolu (tis. ton) | 40 064 | 38 951 | 37 841 | Transport of goods total (thous. tons) |
| Výkony (mil. tkm) | 7 262 | 7 201 | 7 158 | Performances (mill. tkm) |
| Prepravené osoby (tis.) | 46 064 | 49 272 | 60 566 | Transported passengers (thous.) |
| Výkony (mil. oskm) | 2 485 | 2 583 | 3 411 | Performance (mill. pass-km) |



**II. 1-4. Preprava tovaru v železničnej verejnej doprave podľa jednotlivých druhov
za podniky s počtom zamestnancov 20 a viac osôb**

 Transport of goods in railway public transport by individual types
for enterprises with the number of employees 20 and more

| Ukazovateľ | Preprava tovaru (tis. ton) <i>Transport of goods (thous. tons)</i> | Výkony (mil. tkm) <i>Performances (mill. tkm)</i> | Indicator |
|---|--|---|---|
| | 2013 | | |
| Spolu (vrátane tranzitu a prepravy v tretích krajinách) | 40 064 | 7 262 | Total (including transit and cross trade transport) |
| v tom | | | of which: |
| výrobky poľnohospodárstva, poľovníctva a lesníctva; ryby a rybne výrobky | 2 216 | 462 | Products of agriculture, hunting and forestry; fish and fishing products |
| čierna uhlie a lignit; surová ropa a zemný plyn | 4 297 | 709 | Coal and lignite; crude petroleum and natural gas |
| kovové rudy a ostatné nerastné suroviny; rašelina; urán a tórium | 9 377 | 1 430 | Metal ores and other mining and quarrying products; peat; uranium and thorium |
| potravínové výrobky, nápoje a tabak | 98 | 11 | Food products, beverages, tobacco |
| textílie a textilné výrobky; koža a kožené výrobky | 0 | 0 | Textiles and textile products; leather and leather products |
| drevo a výrobky z dreva a korku; buničina, papier; tlačoviny | 260 | 49 | Wood and products of wood and cork; pulp, paper; printed matter |
| koks a rafinérské ropné výrobky | 3 338 | 357 | Coke and refined petroleum products |
| chemikálie, chemické výrobky; guma a plastové výrobky; jadrové palivá | 1 832 | 228 | Chemicals, chemical products; rubber and plastic products; nuclear fuel |
| ostatné nekovové minerálne výrobky | 417 | 53 | Other non-metallic mineral products |
| základné kovy; kovové výrobky | 3 719 | 544 | Basic metals; metal products |
| stroje a zariadenia inde neuvedené; kancelárske stroje a počítače; elektrické stroje; komunikačné zariadenia; zdravot. prístroje; hodinky a hodiny | 11 | 2 | Machinery and equipment n.e.c.; office machinery and computers; elect. machinery; commun. equipment; medical inst.; watches and clocks |
| dopravné zariadenia | 869 | 55 | Transport equipment |
| nábytok; ostatné výrobky inde neuvedené | 2 | 0 | Furniture; other manuf. goods n.e.c. |
| druhotné suroviny; odpad | 1 906 | 319 | Secondary raw materials; wastes |
| zariadenia a materiály používané pri preprave tovaru | 298 | 18 | Equipment and material utilised in the transport of goods |
| tovar prepravovaný počas sťahovania domácností a kancelárií; prepravovaná batožina; ostatný nepredajný tovar i. n. | 0 | 0 | Goods moved in the course of households and office; baggage trans; other non-market goods n.e.c. |
| zberný tovar; rôznorodý tovar, ktorý sa prepravuje spoločne | 2 | 1 | Grouped goods; mixture goods, which are transported together |
| neidentifikovateľný tovar | 1 580 | 110 | Unidentifiable goods |
| ostatný tovar inde neuvedený | 611 | 171 | Other goods n.e.c. |
| Tranzit | 9 229 | 2 742 | Transit |
| Preprava v tretích krajinách | 2 | 2 | Cross trade transport |

**II. 1-4. Preprava tovaru v železničnej verejnej doprave podľa jednotlivých druhov
za podniky s počtom zamestnancov 20 a viac osôb**

 Transport of goods in railway public transport by individual types
for enterprises with the number of employees 20 and more

1. pokračovanie

1st continuation

| Ukazovateľ | Preprava tovaru (tis. ton) <i>Transport of goods (thous. tons)</i> | Výkony (mil. tkm) <i>Performances (mill. tkm)</i> | Indicator |
|---|--|---|---|
| | 2014 | | |
| Spolu (vrátane tranzitu a prepravy v tretích krajinách) | 38 951 | 7 201 | Total (including transit and cross trade transport) |
| v tom | | | of which: |
| výrobky poľnohospodárstva, poľovníctva a lesníctva; ryby a rybie výrobky | 2 540 | 568 | Products of agriculture, hunting and forestry; fish and fishing products |
| čierna uhlie a lignit; surová ropa a zemný plyn | 3 953 | 693 | Coal and lignite; crude petroleum and natural gas |
| kovové rudy a ostatné nerastné suroviny; rašelina; urán a tórium | 9 434 | 1 352 | Metal ores and other mining and quarrying products; peat; uranium and thorium |
| potravínové výrobky, nápoje a tabak | 58 | 7 | Food products, beverages, tobacco |
| textílie a textilné výrobky; koža a kožené výrobky | 0 | 0 | Textiles and textile products; leather and leather products |
| drevo a výrobky z dreva a korku; buničina, papier; tlačoviny | 257 | 48 | Wood and products of wood and cork; pulp, paper; printed matter |
| koks a rafinérské ropné výrobky | 2 379 | 339 | Coke and refined petroleum products |
| chemikálie, chemické výrobky; guma a plastové výrobky; jadrové palivá | 1 623 | 191 | Chemicals, chemical products; rubber and plastic products; nuclear fuel |
| ostatné nekovové minerálne výrobky | 318 | 49 | Other non-metallic mineral products |
| základné kovy; kovové výrobky | 3 623 | 624 | Basic metals; metal products |
| stroje a zariadenia inde neuvedené; kancelárske stroje a počítače; elektrické stroje; komunikačné zariadenia; zdravot. prístroje; hodinky a hodiny | 9 | 1 | Machinery and equipment n.e.c.; office machinery and computers; elect. machinery; commun. equipment; medical inst.; watches and clocks |
| dopravné zariadenia | 758 | 48 | Transport equipment |
| nábytok; ostatné výrobky inde neuvedené | 3 | 0 | Furniture; other manuf. goods n.e.c. |
| druhotné suroviny; odpad | 1 657 | 264 | Secondary raw materials; wastes |
| zariadenia a materiály používané pri preprave tovaru | 255 | 14 | Equipment and material utilised in the transport of goods |
| tovar prepravovaný počas sťahovania domácností a kancelárií; prepravovaná batožina; ostatný nepredajný tovar i. n. | 0 | 0 | Goods moved in the course of households and office; baggage trans; other non-market goods n.e.c. |
| zberný tovar; rôznorodý tovar, ktorý sa prepravuje spoločne | 64 | 6 | Grouped goods; mixture goods, which are transported together |
| neidentifikovateľný tovar | 1 449 | 90 | Unidentifiable goods |
| ostatný tovar inde neuvedený | 1 028 | 138 | Other goods n.e.c. |
| Tranzit | 9 540 | 2 767 | Transit |
| Preprava v tretích krajinách | 3 | 2 | Cross trade transport |

**II. 1-4. Preprava tovaru v železničnej verejnej doprave podľa jednotlivých druhov
za podniky s počtom zamestnancov 20 a viac osôb**

 Transport of goods in railway public transport by individual types
for enterprises with the number of employees 20 and more

dokončenie

End of table

| Ukazovateľ | Preprava tovaru (tis. ton) | Výkony (mil. tkm) | Indicator |
|---|---|-------------------------------------|---|
| | <i>Transport of goods (thous. tons)</i> | <i>Performances (mill. tkm)</i> | |
| | 2015 | | |
| Spolu (vrátane tranzitu a prepravy v tretích krajinách) | 37 841 | 7 158 | Total (including transit and cross trade transport) |
| v tom | | | of which: |
| výrobky poľnohospodárstva, poľovníctva a lesníctva; ryby a rybie výrobky | 3 036 | 479 | Products of agriculture, hunting and forestry; fish and fishing products |
| čierna uhlie a lignit; surová ropa a zemný plyn | 3 234 | 465 | Coal and lignite; crude petroleum and natural gas |
| kovové rudy a ostatné nerastné suroviny; rašelina; urán a tórium | 9 389 | 1 390 | Metal ores and other mining and quarrying products; peat; uranium and thorium |
| potravínové výrobky, nápoje a tabak | 54 | 6 | Food products, beverages, tobacco |
| textílie a textilné výrobky; koža a kožené výrobky | 0 | 0 | Textiles and textile products; leather and leather products |
| drevo a výrobky z dreva a korku; buničina, papier; tlačoviny | 255 | 53 | Wood and products of wood and cork; pulp, paper; printed matter |
| koks a rafinérské ropné výrobky | 2 052 | 337 | Coke and refined petroleum products |
| chemikálie, chemické výrobky; guma a plastové výrobky; jadrové palivá | 2 073 | 233 | Chemicals, chemical products; rubber and plastic products; nuclear fuel |
| ostatné nekovové minerálne výrobky | 362 | 64 | Other non-metallic mineral products |
| základné kovy; kovové výrobky | 3 646 | 737 | Basic metals; metal products |
| stroje a zariadenia inde neuvedené; kancelárske stroje a počítače; elektrické stroje; komunikačné zariadenia; zdravot. prístroje; hodinky a hodiny | 9 | 2 | Machinery and equipment n.e.c.; office machinery and computers; elect. machinery; commun. equipment; medical inst.; watches and clocks |
| dopravné zariadenia | 844 | 58 | Transport equipment |
| nábytok; ostatné výrobky inde neuvedené | 3 | 0 | Furniture; other manuf. goods n.e.c. |
| druhotné suroviny; odpad | 1 617 | 282 | Secondary raw materials; wastes |
| zariadenia a materiály používané pri preprave tovaru | 179 | 13 | Equipment and material utilised in the transport of goods |
| tovar prepravovaný počas sťahovania domácností a kancelárií; prepravovaná batožina; ostatný nepredajný tovar i. n. | 1 | 0 | Goods moved in the course of households and office; baggage trans; other non-market goods n.e.c. |
| zberný tovar; rôznorodý tovar, ktorý sa prepravuje spoločne | 0 | 0 | Grouped goods; mixture goods, which are transported together |
| neidentifikovateľný tovar | 1 238 | 80 | Unidentifiable goods |
| ostatný tovar inde neuvedený | 1 223 | 188 | Other goods n.e.c. |
| Tranzit | 8 624 | 2 770 | Transit |
| Preprava v tretích krajinách | 2 | 1 | Cross trade transport |

**II. 1-5. Medzinárodná preprava tovaru v železničnej verejnej doprave podľa krajín určenia
za podniky s počtom zamestnancov 20 a viac osôb**

International transport of goods in railway public transport by country's destination
for enterprises with the number of employees 20 and more

v tis. tonách

Thous. tons

| Ukazovateľ | 2013 | 2014 | 2015 | Indicator |
|--|-----------------|----------------|----------------|---|
| Tovar naložený v SR - vývoz spolu | 10 007,7 | 9 446,1 | 9 357,7 | Goods loaded in the SR - export in total |
| z toho | | | | of which: |
| Belgicko | 33,4 | 40,2 | 53,1 | Belgium |
| Bielorusko | 6,5 | 8,1 | 3,4 | Belarus |
| Bosna-Herzegovina | 14,0 | 4,8 | 0,7 | Bosnia-Herzegovina |
| Bulharsko | 16,8 | 26,8 | 29,9 | Bulgaria |
| Česko | 2 389,8 | 2 337,5 | 2 419,8 | Czech Republic |
| Dánsko | 8,2 | 8,9 | 21,8 | Denmark |
| Estónsko | - | - | - | Estonia |
| Fínsko | - | - | - | Finland |
| Francúzsko | 186,9 | 125,2 | 95,9 | France |
| Grécko | 23,6 | 30,6 | 32,2 | Greece |
| Holandsko | 36,6 | 30,6 | 23,3 | Netherlands |
| Chorvátsko | 406,6 | 267,6 | 151,0 | Croatia |
| Litva | - | 0,5 | - | Lithuania |
| Lotyšsko | - | - | - | Latvia |
| Macedónsko | 12,7 | 8,2 | 9,3 | Macedonia |
| Maďarsko | 744,7 | 543,7 | 786,2 | Hungary |
| Moldavsko | 4,0 | 4,9 | 5,2 | Moldova |
| Nemecko | 1 325,9 | 1 233,2 | 1 018,8 | Germany |
| Nórsko | - | - | - | Norway |
| Poľsko | 978,6 | 817,0 | 829,2 | Poland |
| Rakúsko | 2 090,9 | 2 209,3 | 1 982,7 | Austria |
| Rumunsko | 274,1 | 308,2 | 248,4 | Romania |
| Rusko | 254,2 | 213,5 | 170,5 | Russian Federation |
| Slovinsko | 620,6 | 647,8 | 580,9 | Slovenia |
| Srbsko | 42,5 | 16,8 | 22,7 | Serbia |
| Španielsko | 8,2 | 4,0 | 0,0 | Spain |
| Švajčiarsko | 4,7 | 1,9 | 25,9 | Switzerland |
| Švédsko | 29,8 | 35,7 | 28,6 | Sweden |
| Taliansko | 229,1 | 279,4 | 221,2 | Italy |
| Turecko | 19,6 | 29,0 | 30,0 | Turkey |
| Ukrajina | 201,9 | - | 558,3 | Ukraine |

**II. 1-5. Medzinárodná preprava tovaru v železničnej verejnej doprave podľa krajín určenia
za podniky s počtom zamestnancov 20 a viac osôb**

 International transport of goods in railway public transport by country's destination
for enterprises with the number of employees 20 and more

 dokončenie
v tis. tonách

 End of table
Thous. tons

| Ukazovateľ | 2013 | 2014 | 2015 | Indicator |
|--|-----------------|-----------------|-----------------|---|
| Tovar vyložený v SR - dovoz spolu | 15 533,4 | 15 324,1 | 14 218,0 | Goods unloaded in the SR - import in total |
| z toho | | | | of which: |
| Belgicko | 26,7 | 28,7 | 57,4 | Belgium |
| Bielorusko | 5,3 | 14,4 | 8,7 | Belarus |
| Bulharsko | 9,5 | 104,1 | 224,1 | Bulgaria |
| Česko | 2 249,0 | 1 940,8 | 1 383,2 | Czech Republic |
| Dánsko | - | - | - | Denmark |
| Fínsko | - | - | - | Finland |
| Francúzsko | 6,7 | 8,1 | 14,4 | France |
| Grécko | - | 5,8 | 4,9 | Greece |
| Holandsko | 176,2 | 264,1 | 204,8 | Netherlands |
| Chorvátsko | 20,2 | 12,1 | 12,3 | Croatia |
| Litva | - | - | - | Lithuania |
| Lotyšsko | - | - | - | Latvia |
| Luxembursko | 1,0 | 3,1 | 1,8 | Luxembourg |
| Macedónsko | 0,3 | - | - | Macedonia |
| Maďarsko | 584,1 | 458,0 | 436,0 | Hungary |
| Moldavsko | 1,0 | 5,6 | 0,7 | Moldova |
| Nemecko | 379,4 | 256,6 | 249,3 | Germany |
| Nórsko | - | - | - | Norway |
| Poľsko | 2 293,7 | 1 756,0 | 1 723,2 | Poland |
| Rakúsko | 263,9 | 299,0 | 220,7 | Austria |
| Rumunsko | 316,6 | 159,4 | 151,5 | Romania |
| Rusko | 2 803,9 | 3 846,7 | 3 937,0 | Russian Federation |
| Slovinsko | 402,5 | 393,7 | 331,8 | Slovenia |
| Srbsko | 2,3 | 1,7 | 0,1 | Serbia |
| Španielsko | - | 0,1 | - | Spain |
| Švajčiarsko | 22,6 | 19,7 | 38,0 | Switzerland |
| Švédsko | 0,1 | 2,2 | 11,5 | Sweden |
| Taliansko | 13,5 | 16,7 | 20,8 | Italy |
| Ukrajina | 5 858,6 | - | 5 102,6 | Ukraine |

II. 1-6. Preprava nebezpečného tovaru v železničnej verejnej doprave za podniky s počtom zamestnancov 20 a viac osôb
 Transport of dangerous goods in railway public transport for enterprises with the number of employees 20 and more

v tis. tonách

Thous. tons

| Ukazovateľ | Vnútroštátna preprava <i>National transport</i> | Medzinárodná preprava <i>International transport</i> | | | Indicator |
|--|--|---|------------------------|---------------------------|---|
| | | dovoz <i>import</i> | vývoz <i>export</i> | tranzit <i>transit</i> | |
| 2013 | | | | | |
| Preprava nebezpečného tovaru spolu | 942,2 | 1 011,3 | 1 939,0 | 495,3 | Transport of dangerous goods in total |
| v tom | | | | | of which: |
| výbušniny | - | - | 0,5 | 1,9 | Explosives |
| stlačené, skvapalnené alebo pod tlakom rozpustné plyny | 38,6 | 175,9 | 74,4 | 103,7 | Gases, compressed, liquefied or dissolved under pressure |
| horľavé kvapaliny | 776,9 | 522,0 | 1 373,8 | 238,5 | Flammable liquids |
| horľavé pevné látky | 3,4 | 9,8 | 14,8 | 0,8 | Flammable solids |
| samozápalné látky | - | 43,8 | - | - | Substances liable to spontaneous combustion |
| látky, ktoré pri styku s vodou vyvíjajú horľavé plyny | 3,1 | - | 26,6 | 0,1 | Substances which, in contact with water, emit flammable gases |
| okysličovacie látky | - | 18,3 | 0,5 | 4,8 | Oxidising substances |
| organické peroxidy | - | - | - | - | Organic peroxides |
| jedovaté látky | 2,5 | 21,9 | 12,5 | 51,0 | Toxic substances |
| rádioaktívny materiál | 0,4 | 0,1 | - | 0,4 | Radioactive material |
| žieraviny | 104,3 | 82,4 | 59,9 | 83,8 | Corrosives |
| rôzne nebezpečné látky | 13,0 | 137,1 | 376,0 | 10,3 | Miscellaneous dangerous subst. |
| 2014 | | | | | |
| Preprava nebezpečného tovaru spolu | 657,4 | 880,1 | 1 375,1 | 731,2 | Transport of dangerous goods in total |
| v tom | | | | | of which: |
| výbušniny | - | - | - | - | Explosives |
| stlačené, skvapalnené alebo pod tlakom rozpustné plyny | 21,0 | 179,0 | 64,0 | 125,0 | Gases, compressed, liquefied or dissolved under pressure |
| horľavé kvapaliny | 522,8 | 502,7 | 874,7 | 244,9 | Flammable liquids |
| horľavé pevné látky | 1,5 | 8,9 | 15,1 | 0,3 | Flammable solids |
| samozápalné látky | - | 6,6 | - | - | Substances liable to spontaneous combustion |
| látky, ktoré pri styku s vodou vyvíjajú horľavé plyny | 1,4 | - | 23,7 | 1,0 | Substances which, in contact with water, emit flammable gases |
| okysličovacie látky | - | 18,3 | 0,4 | 3,8 | Oxidising substances |
| organické peroxidy | - | - | - | - | Organic peroxides |
| jedovaté látky | - | 17,4 | 11,0 | 140,0 | Toxic substances |
| rádioaktívny materiál | 0,3 | 0,1 | - | - | Radioactive material |
| žieraviny | 99,4 | 88,2 | 43,7 | 180,0 | Corrosives |
| rôzne nebezpečné látky | 11,0 | 58,9 | 342,5 | 36,2 | Miscellaneous dangerous subst. |

II. 1-6. Preprava nebezpečného tovaru v železničnej verejnej doprave za podniky s počtom zamestnancov 20 a viac osôb
 Transport of dangerous goods in railway public transport for enterprises with the number of employees 20 and more

dokončenie
 v tis. tonách

End of table
 Thous. tons

| Ukazovateľ | Vnútroštátna preprava <i>National transport</i> | Medzinárodná preprava <i>International transport</i> | | | Indicator |
|--|--|---|------------------------|---------------------------|---|
| | | dovoz <i>import</i> | vývoz <i>export</i> | tranzit <i>transit</i> | |
| | 2015 | | | | |
| Preprava nebezpečného tovaru spolu | 705,2 | 1 069,9 | 1 166,5 | 570,6 | Transport of dangerous goods in total |
| v tom | | | | | of which: |
| výbušniny | - | - | 0,4 | - | Explosives |
| stlačené, skvapalnené alebo pod tlakom rozpustné plyny | 14,3 | 224,1 | 80,7 | 160,8 | Gases, compressed, liquefied or dissolved under pressure |
| horľavé kvapaliny | 574,1 | 570,3 | 717,6 | 195,1 | Flammable liquids |
| horľavé pevné látky | - | 5,2 | 14,3 | 0,1 | Flammable solids |
| samozápalné látky | 0,1 | 54,3 | - | 0,2 | Substances liable to spontaneous combustion |
| látky, ktoré pri styku s vodou vyvíjajú horľavé plyny | 0,9 | 0,3 | 9,1 | 0,5 | Substances which, in contact with water, emit flammable gases |
| okysličovacie látky | - | 17,4 | 0,1 | 3,9 | Oxidising substances |
| organické peroxidy | - | - | - | - | Organic peroxides |
| jedovaté látky | 1,8 | 14,5 | 9,4 | 27,2 | Toxic substances |
| rádioaktívny materiál | 0,2 | 0,1 | - | - | Radioactive material |
| žieraviny | 103,4 | 108,4 | 53,8 | 170,0 | Corrosives |
| rôzne nebezpečné látky | 10,4 | 75,3 | 281,1 | 12,8 | Miscellaneous dangerous subst. |

II. 1-7. Kombinovaná doprava
 Combined transport

| Ukazovateľ | 2012 | 2013 | 2014 | 2015 | Indicator |
|----------------------------|---------|---------|---------|---------|------------------------------------|
| Kontajnery | | | | | Containers |
| preprava tovaru v tis. ton | | | | | Transport of goods in thous. tons: |
| bez tranzitu | 4 913 | 4 179 | 4 669 | 4 531 | without transit |
| s tranzitom | 3 619 | 4 417 | 4 829 | 4 792 | with transit |
| počet | | | | | Number: |
| naložené | 204 250 | 234 621 | 258 691 | 259 584 | loaded |
| prázdne | 115 240 | 125 352 | 127 530 | 112 118 | empty |

II. 1-8. Preprava osôb v železničnej verejnej doprave za podniky s počtom zamestnancov 20 a viac osôb
 Passenger transport in railway public transport for enterprises with the number of employees 20 and more

v tis. osobách

Thous. of persons

| Ukazovateľ | 2013 | 2014 | 2015 | Indicator |
|----------------------------------|---------------|---------------|---------------|---|
| Preprava osôb spolu | 46 064 | 49 272 | 60 566 | Transport of passengers total |
| v tom: vnútroštátna preprava | 42 608 | 45 706 | 56 991 | of which: National transport |
| zahraničná preprava | 3 456 | 3 566 | 3 575 | International transport |
| Preprava osôb na cestovné lístky | | | | Transport of passengers with travel tickets |
| občianske | 16 434 | 18 688 | 24 718 | Common |
| traťové | 19 883 | 20 148 | 17 607 | Line tickets |
| žiacke | 9 747 | 10 436 | 18 241 | Student tickets |
| Počet liniek | 1 401 | 1 402 | 1 444 | Number of lines |

II. 1-9. Výkony osobnej dopravy v železničnej verejnej doprave za podniky s počtom zamestnancov 20 a viac osôb

Performances of passengers transport in railway public transport for enterprises with the number of employees 20 and more

v mil. oskm

Mill. pass-km

| Ukazovateľ | 2013 | 2014 | 2015 | Indicator |
|----------------------------------|--------------|--------------|--------------|---|
| Výkony spolu | 2 485 | 2 583 | 3 411 | Performances total |
| v tom: vnútroštátna preprava | 2 255 | 2 349 | 3 208 | of which: National transport |
| zahraničná preprava | 230 | 234 | 203 | International transport |
| Preprava osôb na cestovné lístky | | | | Transport of passengers with travel tickets |
| občianske | 1 194 | 1 216 | 1 603 | Common |
| traťové | 720 | 741 | 573 | Line tickets |
| žiacke | 571 | 626 | 1 235 | Student tickets |

II. 1-10. Priemerná prepravná vzdialenosť v osobnej železničnej verejnej doprave za podniky s počtom zamestnancov 20 a viac osôb

Average transport distance of passenger in railway public transport for enterprises with the number of employees 20 and more

v km

Km

| Ukazovateľ | 2013 | 2014 | 2015 | Indicator |
|---|-------------|-------------|-------------|---|
| Priem. prepravná vzdialenosť spolu | 53,9 | 52,4 | 56,3 | Average transport distance total |
| v tom: vnútroštátna preprava | 52,9 | 51,4 | 56,3 | of which: National transport |
| zahraničná preprava | 66,6 | 65,6 | 56,8 | International transport |
| Preprava osôb na cestovné lístky | | | | Transport of passengers with travel tickets |
| občianske | 72,7 | 65,1 | 64,9 | Common |
| traťové | 36,2 | 36,8 | 32,5 | Line tickets |
| žiacke | 58,6 | 60,0 | 67,7 | Student tickets |

II. 1-11. Medzinárodná preprava osôb v železničnej verejnej doprave podľa krajín určenia za podniky s počtom zamestnancov 20 a viac osôb

International transport of passengers in railway public transport by country's destination for enterprises with the number of employees 20 and more

v tis. osobách

Thous. of pass.

| Ukazovateľ | 2013 | 2014 | 2015 | Indicator |
|-------------------------------|----------------|----------------|----------------|--|
| Prepravené osoby zo SR | 1 654,3 | 1 683,8 | 1 695,9 | Transport of passengers from SR |
| z toho do krajiny | | | | of which: to |
| Bielorusko | 0,1 | 0,0 | 0,0 | Belarus |
| Bulharsko | 0,7 | 0,6 | 0,6 | Bulgaria |
| Česko | 622,9 | 674,9 | 711,7 | Czech Republic |
| Chorvátsko | 0,9 | 0,8 | 0,8 | Croatia |
| Maďarsko | 144,0 | 157,3 | 147,4 | Hungary |
| Nemecko | 12,1 | 12,4 | 14,6 | Germany |
| Poľsko | 10,6 | 9,5 | 10,3 | Poland |
| Rakúsko | 769,4 | 798,0 | 782,0 | Austria |
| Rumunsko | 1,8 | 1,6 | 1,7 | Romania |
| Rusko | 2,2 | 0,3 | 0,1 | Russian Federation |
| Slovinsko | 1,4 | 1,2 | 1,2 | Slovenia |
| Srbsko | 1,8 | 1,4 | 0,9 | Serbia |
| Švajčiarsko | 1,3 | 1,2 | 1,3 | Switzerland |
| Ukrajina | 4,5 | 3,6 | 4,2 | Ukraine |
| Prepravené osoby do SR | 1 684,3 | 1 708,6 | 1 605,2 | Transport of passengers to SR |
| z toho z krajiny | | | | of which: from |
| Bielorusko | 0,2 | 0,1 | 0,1 | Belarus |
| Česko | 641,3 | 650,9 | 663,8 | Czech Republic |
| Dánsko | 0,0 | - | - | Denmark |
| Holandsko | 0,0 | - | - | Netherlands |
| Chorvátsko | 0,9 | 0,8 | 0,8 | Croatia |
| Maďarsko | 125,9 | 130,4 | 118,3 | Hungary |
| Nemecko | 14,5 | 14,9 | 18,9 | Germany |
| Poľsko | 9,3 | 9,2 | 9,9 | Poland |
| Rakúsko | 766,8 | 798,9 | 759,9 | Austria |
| Rumunsko | 1,8 | 1,6 | 1,6 | Romania |
| Rusko | 2,2 | 0,3 | 0,1 | Russian Federation |
| Slovinsko | 1,3 | 1,2 | 1,2 | Slovenia |
| Srbsko | 2,0 | 1,6 | 0,7 | Serbia |
| Švajčiarsko | 1,4 | 1,2 | 1,3 | Switzerland |
| Ukrajina | 5,3 | 4,0 | 5,7 | Ukraine |

II. 1-12. Hrubé tonové kilometre vozby v železničnej doprave za všetkých prevádzkovateľov železničnej dopravy

Gross tonne-kilometres of traction in railway transport for all organizations in railway transport

v mil. hrtkm

Mill. gross ton kilometres

| Ukazovateľ | 2013 | 2014 | 2015 | Indicator |
|-----------------------|---------------|---------------|---------------|----------------------|
| Spolu | 21 254 | 21 718 | 22 998 | Total |
| Osobná doprava | 6 712 | 6 975 | 8 204 | Passenger transport |
| v tom | | | | of which: |
| elektrické lokomotívy | 5 396 | 5 602 | 6 597 | Electric locomotives |
| motorové lokomotívy | 1 316 | 1 373 | 1 607 | Motor locomotives |
| Nákladná doprava | 14 542 | 14 743 | 14 794 | Freight transport |
| v tom | | | | of which: |
| elektrické lokomotívy | 11 974 | 12 376 | 12 560 | Electric locomotives |
| motorové lokomotívy | 2 568 | 2 367 | 2 234 | Motor locomotives |

II. 1-13. Vlakové kilometre v železničnej doprave za všetkých prevádzkovateľov železničnej dopravy

Train kilometres in railway transport for all organizations in railway transport

v tis. vlkm

Thous. train-km

| Ukazovateľ | 2013 | 2014 | 2015 | Indicator |
|------------------------|---------------|---------------|---------------|------------------------------|
| Spolu | 43 251 | 43 317 | 45 989 | Total |
| v tom | | | | of which: |
| elektrické lokomotívy | 24 215 | 24 392 | 25 419 | Electric locomotives |
| elektrické vozne | 3 400 | 3 442 | 4 102 | Electric cars |
| motorové lokomotívy | 6 669 | 6 356 | 7 173 | Motor locomotives |
| motorové vozne | 8 967 | 9 127 | 9 295 | Motor cars |
| v tom | | | | of which: |
| osobná doprava spolu | 31 429 | 31 848 | 34 151 | Passenger transport in total |
| nákladná doprava spolu | 11 822 | 11 469 | 11 838 | Freight transport in total |

II. 1-14. Bezpečnosť prevádzky v železničnej doprave za všetkých prevádzkovateľov železničnej dopravy

Safety of operation in railway transport for all organizations in railway transport

| Ukazovateľ | 2013 | 2014 ²⁾ | 2015 | Indicator |
|---------------------------------|------|--------------------|------|---|
| Počet nehôd spolu ¹⁾ | 94 | 113 | 87 | Total number of accidents ¹⁾ |
| z toho s ťažkým zranením | 36 | 37 | 33 | of which: Serious injury accidents |
| Usmrtené osoby | 55 | 76 | 51 | Persons killed |
| Ťažko zranené osoby | 37 | 45 | 36 | Persons seriously injured |

¹⁾ bez samovrážd¹⁾ Without suicide²⁾ revidované údaje¹⁾ Revised data

CESTNÁ DOPRAVA

Metodické vysvetlivky

Cestná infraštruktúra

(tab. III. 1-1. až III. 1-5.)

Cesty a diaľnice sú ucelené líňové stavby slúžiace na dopravné spojenie medzi sídelnými útvarmi, centrami vnútroštátneho a medzinárodného významu. Ich súčasťou sú križovatky, odpočívadlá pre motorové vozidlá, mosty a tunely. Cesty sú členené na cesty I., II., III. triedy, rýchlostné cesty a diaľnice.

Dĺžka mosta je reálna dĺžka vozovky na moste. Od r. 2012 mosty nachádzajúce sa na hranici krajov sú započítané v oboch krajoch. Od 1. 6. 2011 mosty na diaľniciach sa skladajú z dilatačných celkov (DC), ktoré sú zamerané v teréne v nadväznosti na úsek cestnej komunikácie. Bežné metre sú počítané k DC.

Do **miestnych komunikácií** patria v zastavanom území obce alebo v území určenom na súvislé zastavenie všetky obecne prístupné a užívané ulice, cesty a priestranstvá, ktoré nie sú zaradené do siete ciest a diaľnic.

Miestne komunikácie zahŕňajú údaje za miestne komunikácie I. až IV. triedy v obciach s počtom obyvateľov 300 a viac.

Zdroje údajov o dopravnej infraštruktúre:

- diaľnice, rýchlostné cesty a cesty - evidencia Slovenskej správy ciest
- miestne komunikácie - zisťovanie Ministerstva dopravy, výstavby a regionálneho rozvoja SR.

Cestná doprava tovarov

(tab. III. 2-1. až III. 2-10.)

Do **cestnej dopravy tovarov** je zahrnutá preprava tovaru nákladnými dopravnými prostriedkami s užitočnou hmotnosťou 1 tony a viac, registrovanými v registri vozidiel Slovenskej republiky.

Do **stavu vozidiel** nepatria vozidlá, ktorým bolo odobraté evidenčné číslo vozidla. V nákladných a špeciálnych nákladných automobiloch sú zahrnuté aj dodávkové automobily, nie však dodávkové automobily typu COMBI, ak nemali upravenú ložnú plochu. Špeciálne nákladné automobily sú konštrukciou a vybavením určené len na

ROAD TRANSPORT

Methodological notes

Infrastructure of road

(table III. 1-1. to III. 1-5.)

Roads and motorways are connected line structure serving for transport connection between residence units and centres of national or international importance. Cross-roads, resting places, bridges and tunnels are included. Roads are divided for class I., II. and III. roads, expressways and motorways.

Length of bridge is real length of roadway on bridge. Since 2012 the bridges on the frontier of regions are included in two regions. Since 1. 6. 2011 bridges on the motorways are composed of motorways units (DC), which are locate in the field, in follow to the distance of road communications. Current metres are calculated to DC.

Local communications include all accessible and used streets, roads and public places excluded from roads and motorways network lying in built-up municipal areas or in areas intended to be built-up.

Local communications include data for local roads for class I. to IV. in villages with 300 and more inhabitants.

Data sources on transport infrastructure:

- motorways, expressways and roads are taken over from the records of the Directorate of Motorways
- local communications - survey Ministry of Transport, construction and regional development of the SR.

Transport of goods by road

(table III. 2-1. to III. 2-10.)

Road transport of goods includes transport of goods by freight means of transport with Load capacity 1 ton and more, registered in Register of vehicles in the Slovak Republic.

Stock of vehicles does not include the vehicles whose registration number does not exist anymore because of excluding the vehicle from evidence or scrapping. Lorries and special-purpose lorries also include delivery vans. However, they do not include delivery vans of COMBI type if their loading area is not

prepravu určitých nákladov (cisterny, chladiarenské, sťahovacie, skriňové automobily a pod.).

Užitočná hmotnosť vozidiel vyjadruje ich maximálnu nosnú kapacitu v tonách, pre ktorú boli konštruované (prípadne upravenú a schválenú kompetentným orgánom).

Medzinárodná kabotáž je vnútroštátna preprava na území inej krajiny, vykonávaná motorovými vozidlami registrovanými v SR (miesto nakládky a vykládky je na území tej istej krajiny).

Preprava v tretích krajinách je medzinárodná preprava na území iných krajín, vykonávaná motorovými vozidlami registrovanými v SR (miesto nakládky je na území inej krajiny ako miesto vykládky).

Najazdené kilometre na území SR sú najazdené kilometre v rámci vnútroštátnej a medzinárodnej dopravy na území SR.

Najazdené kilometre vo vnútroštátnej doprave sú najazdené kilometre v rámci vnútroštátnej dopravy (miesto nakládky aj vykládky je na území SR).

Cestná verejná doprava

(tab. III. 3-1. až III. 3-10.)

Do **cestnej verejnej dopravy** sú zahrnuté podniky, ktoré vykonávajú služby v odvetví dopravy. Do **príležitostnej prepravy** osôb je zahrnutá zájazdová a zmluvná preprava osôb. **Priemerná prepravná vzdialenosť** vyjadruje pomer výkonov v tkm (oskm) a prepravených ton (osôb).

Tržby za prepravnú činnosť v nákladnej ako aj v osobnej doprave sú uvádzané bez DPH.

Cestná neverejná doprava

(tab. III. 4-1. až III. 4-2.)

Cestná neverejná doprava je vykazovaná pre vlastné a pre cudzie potreby v podnikoch, ktoré sú svojou hlavnou činnosťou zaradené do iných odvetví hospodárstva, ako do odvetvia dopravy.

adjusted. Special-purpose lorries are the lorries which, due to their construction and accessories, are determined for transport of specific goods (tank trucks, iced trucks, removal vans, etc.).

Load capacity of vehicles expresses their maximum carrying capacity in tons, i.e. for which they were constructed or adjusted and approved by a competent body.

International cabotage is a national transport in another country performed by a motor vehicle registered in Slovak Republic (a place of loading and a place of unloading is in the same country).

Transport in third countries is an international transport performed by motor vehicle registered in Slovak Republic in another country (place of loading and a place of unloading located in different countries).

Vehicle-kilometres in the territory of the Slovak Republic they are vehicle kilometers concerning national and international transport realized in the territory of the Slovak Republic.

Vehicle-kilometres in national transport they are vehicle-kilometres in the frame of inland transport with the place of loading and unloading situated in the territory of the Slovak Republic.

Road public transport

(table III. 3-1. to III. 3-10.)

Road public transport cover enterprises performing the services in branch of transport. **Occasional carriage** passengers includes above all touring and contractual transport of persons. **Average hauling distance** is calculated as performance in ton-km (pass-km) of carried tons (passengers).

Turnover for transport activities in freight and passenger transport are given without Value Added Tax.

Road non public transport

(table III. 4-1. to III. 4-2.)

Road non public transport is realised for hire or reward and own account in enterprises which are classified by their main activity into the branches different from transport.

III. 1-1. Cestné komunikácie (bez prívádzačov)
Road communications (without feeders)

| v km | | | | Km |
|------------------------------------|--|-------------------|-------------------|---|
| Ukazovateľ | 2013 ¹⁾ | 2014 | 2015 | Indicator |
| | SR spolu <i>SR total</i> | | | |
| Spolu | 17 534,067 | 17 529,611 | 17 542,371 | Total |
| v tom | | | | of which: |
| cesty I. triedy a rýchlostné cesty | 3 538,360 | 3 545,071 | 3 566,356 | Roads 1 st class and Expressways |
| z toho | | | | of which: |
| rýchlostné cesty | 247,245 | 252,456 | 264,193 | Expressways |
| cesty II. triedy | 3 617,049 | 3 616,022 | 3 615,678 | Roads 2 nd class |
| cesty III. triedy | 10 378,658 | 10 368,518 | 10 360,337 | Roads 3 rd class |
| z toho | | | | of which: |
| medzinárodné cesty "E" | 1 116,590 | 1 110,551 | 1 062,513 | International roads "E" |
| medzinárodné trasy "TEM" | 518,867 | 519,984 | 472,211 | International routes "TEM" |
| | Bratislavský kraj <i>Region of Bratislava</i> | | | |
| Spolu | 690,667 | 690,006 | 691,435 | Total |
| v tom | | | | of which: |
| cesty I. triedy | 130,329 | 130,208 | 130,207 | Roads 1 st class |
| cesty II. triedy | 207,333 | 206,901 | 206,908 | Roads 2 nd class |
| cesty III. triedy | 353,005 | 352,897 | 354,320 | Roads 3 rd class |
| | Trnavský kraj <i>Region of Trnava</i> | | | |
| Spolu | 1 876,782 | 1 877,713 | 1 878,327 | Total |
| v tom | | | | of which: |
| cesty I. triedy a rýchlostné cesty | 290,498 | 290,373 | 293,176 | Roads 1 st class and Expressways |
| cesty II. triedy | 526,363 | 527,071 | 525,106 | Roads 2 nd class |
| cesty III. triedy | 1 059,921 | 1 060,269 | 1 060,045 | Roads 3 rd class |
| | Trenčiansky kraj <i>Region of Trenčín</i> | | | |
| Spolu | 1 786,758 | 1 785,242 | 1 787,701 | Total |
| v tom | | | | of which: |
| cesty I. triedy a rýchlostné cesty | 303,902 | 303,709 | 306,476 | Roads 1 st class and Expressways |
| cesty II. triedy | 347,711 | 347,346 | 347,168 | Roads 2 nd class |
| cesty III. triedy | 1 135,145 | 1 134,187 | 1 134,057 | Roads 3 rd class |

¹⁾ od roku 2013 v dĺžke cest. komunikácií boli uskutočnené zmeny z dôvodu implementácie pravidiel vzájomného usporiadania cestných komunikácií

¹⁾ Since 2013 were realised changes in road communications in cause implementation guidelines correlative methodological road communications

III. 1-1. Cestné komunikácie (bez prívádzačov)

Road communications (without feeders)

dokončenie
v kmEnd of table
Km

| Ukazovateľ | 2013 ¹⁾ | 2014 | 2015 | Indicator |
|------------------------------------|--|-----------|-----------|---|
| | Nitriansky kraj <i>Region of Nitra</i> | | | |
| Spolu | 2 591,585 | 2 591,542 | 2 590,779 | Total |
| v tom | | | | of which: |
| cesty I. triedy a rýchlostné cesty | 556,157 | 556,021 | 555,792 | Roads 1 st class and Expressways |
| cesty II. triedy | 498,330 | 498,331 | 498,033 | Roads 2 nd class |
| cesty III. triedy | 1 537,098 | 1 537,190 | 1 536,954 | Roads 3 rd class |
| | Žilinský kraj <i>Region of Žilina</i> | | | |
| Spolu | 1 959,841 | 1 958,050 | 1 956,603 | Total |
| v tom | | | | of which: |
| cesty I. triedy a rýchlostné cesty | 520,139 | 520,799 | 521,767 | Roads 1 st class and Expressways |
| cesty II. triedy | 324,921 | 324,901 | 327,845 | Roads 2 nd class |
| cesty III. triedy | 1 114,781 | 1 112,350 | 1 106,991 | Roads 3 rd class |
| | Banskobystrický kraj <i>Region of Banská Bystrica</i> | | | |
| Spolu | 3 198,851 | 3 196,337 | 3 202,139 | Total |
| v tom | | | | of which: |
| cesty I. triedy a rýchlostné cesty | 742,527 | 747,695 | 757,740 | Roads 1 st class and Expressways |
| cesty II. triedy | 607,859 | 607,370 | 606,715 | Roads 2 nd class |
| cesty III. triedy | 1 848,465 | 1 841,272 | 1 837,684 | Roads 3 rd class |
| | Prešovský kraj <i>Region of Prešov</i> | | | |
| Spolu | 3 065,215 | 3 067,006 | 3 071,695 | Total |
| v tom | | | | of which: |
| cesty I. triedy a rýchlostné cesty | 628,477 | 630,203 | 635,103 | Roads 1 st class and Expressways |
| cesty II. triedy | 521,017 | 520,794 | 520,598 | Roads 2 nd class |
| cesty III. triedy | 1 915,721 | 1 916,009 | 1 915,994 | Roads 3 rd class |
| | Košický kraj <i>Region of Košice</i> | | | |
| Spolu | 2 364,368 | 2 363,715 | 2 363,692 | Total |
| v tom | | | | of which: |
| cesty I. triedy a rýchlostné cesty | 366,331 | 366,063 | 366,095 | Roads 1 st class and Expressways |
| cesty II. triedy | 583,515 | 583,308 | 583,305 | Roads 2 nd class |
| cesty III. triedy | 1 414,522 | 1 414,344 | 1 414,292 | Roads 3 rd class |

¹⁾ od roku 2013 v dĺžke cest. komunikácií boli uskutočnené zmeny z dôvodu implementácie pravidiel vzájomného usporiadania cestných komunikácií

¹⁾ Since 2013 were realised changes in road communications in cause implementation guidelines correlative methodological road communications

III. 1-2. Objekty na cestných komunikáciách

Objects on the roads communications

| Ukazovateľ | 2013 ^{1) 3)} | 2014 ^{2) 3)} | 2015 ²⁾ | Indicator |
|------------------------------------|--|-----------------------|--------------------|---|
| | SR spolu <i>SR total</i> | | | |
| Definitívne mosty spolu | 7 547 | 7 590 | 7 626 | Bridges permanent in total |
| v tom I. trieda a rýchlostné cesty | 2 121 | 2 130 | 2 167 | of which: 1 st class and Expressways |
| z toho rýchlostné cesty | 289 | 288 | 304 | of which: Expressways |
| II. trieda | 1 470 | 1 483 | 1 481 | 2 nd class |
| III. trieda | 3 956 | 3 955 | 3 957 | 3 rd class |
| vybrané miestne komunikácie | - | 22 | 21 | Selected local communications |
| Podjazdy | 667 | 691 | 721 | Under roads |
| Železničné priecestia spolu | 635 | 606 | 608 | Railway crossings in total |
| v tom zabezpečené | 414 | 466 | 467 | of which: Secured |
| nezabezpečené | 221 | 140 | 141 | Insecured |
| Cestné tunely | 2 | 2 | 2 | Road tunnels |
| Priepusty | 24 004 | 24 335 | 24 625 | Sluice gate |
| | Bratislavský kraj <i>Region of Bratislava</i> | | | |
| Definitívne mosty spolu | 201 | 214 | 213 | Bridges permanent in total |
| v tom I. trieda a rýchlostné cesty | 62 | 62 | 62 | of which: 1 st class and Expressways |
| II. trieda | 73 | 73 | 73 | 2 nd class |
| III. trieda | 66 | 69 | 68 | 3 rd class |
| vybrané miestne komunikácie | - | 10 | 10 | Selected local communications |
| Podjazdy | 102 | 102 | 103 | Under roads |
| Železničné priecestia spolu | 20 | 19 | 19 | Railway crossings in total |
| v tom zabezpečené | 13 | 16 | 16 | of which: Secured |
| nezabezpečené | 7 | 3 | 3 | Insecured |
| Priepusty | 196 | 206 | 222 | Sluice gate |
| | Trnavský kraj <i>Region of Trnava</i> | | | |
| Definitívne mosty spolu | 493 | 495 | 497 | Bridges permanent in total |
| v tom I. trieda a rýchlostné cesty | 107 | 107 | 108 | of which: 1 st class and Expressways |
| z toho rýchlostné cesty | 23 | 23 | 23 | of which: Expressways |
| II. trieda | 157 | 158 | 158 | 2 nd class |
| III. trieda | 229 | 228 | 229 | 3 rd class |
| vybrané miestne komunikácie | - | 2 | 2 | Selected local communications |
| Podjazdy | 36 | 38 | 40 | Under roads |
| Železničné priecestia spolu | 70 | 63 | 62 | Railway crossings in total |
| v tom zabezpečené | 55 | 52 | 51 | of which: Secured |
| nezabezpečené | 15 | 11 | 11 | Insecured |
| Priepusty | 983 | 983 | 987 | Sluice gate |

1) rýchlostné cesty, vrátane privádzačov

2) diaľnice a rýchl. cesty, vrát. privádzačov

3) spresnené údaje

1) Expressways including feeder roads

2) Motorways and Expressways including feeder roads

3) Adjusted data

III. 1-2. Objekty na cestných komunikáciách
 Objects on the roads communications

1. pokračovanie

1st continuation

| Ukazovateľ | 2013 ¹⁾ | 2014 ²⁾ | 2015 ²⁾ | Indicator |
|---|--------------------|--------------------|--------------------|---|
| Trenčiansky kraj <i>Region of Trenčín</i> | | | | |
| Definitívne mosty spolu | 857 | 859 | 865 | Bridges permanent in total |
| v tom I. trieda a rýchlostné cesty | 226 | 226 | 230 | of which: 1 st class and Expressways |
| z toho rýchlostné cesty | 2 | 2 | 2 | of which: Expressways |
| II. trieda | 165 | 165 | 165 | 2 nd class |
| III. trieda | 466 | 467 | 470 | 3 rd class |
| vybrané miestne komunikácie | - | 1 | - | Selected local communications |
| Podjazdy | 61 | 70 | 72 | Under roads |
| Železničné priecestia spolu | 66 | 62 | 62 | Railway crossings in total |
| v tom zabezpečené | 36 | 37 | 37 | of which: Secured |
| nezabezpečené | 30 | 25 | 25 | Insecured |
| Priepusty | 3 051 | 3 054 | 3 052 | Sluice gate |
| Nitriansky kraj <i>Region of Nitra</i> | | | | |
| Definitívne mosty spolu | 759 | 759 | 762 | Bridges permanent in total |
| v tom I. trieda a rýchlostné cesty | 234 | 235 | 237 | of which: 1 st class and Expressways |
| z toho rýchlostné cesty | 79 | 79 | 81 | of which: Expressways |
| II. trieda | 131 | 131 | 131 | 2 nd class |
| III. trieda | 394 | 393 | 394 | 3 rd class |
| vybrané miestne komunikácie | - | - | - | Selected local communications |
| Podjazdy | 72 | 71 | 71 | Under roads |
| Železničné priecestia spolu | 110 | 108 | 108 | Railway crossings in total |
| v tom zabezpečené | 65 | 74 | 74 | of which: Secured |
| nezabezpečené | 45 | 34 | 34 | Insecured |
| Priepusty | 1 676 | 1 676 | 1 676 | Sluice gate |
| Žilinský kraj <i>Region of Žilina</i> | | | | |
| Definitívne mosty spolu | 1 190 | 1 205 | 1 208 | Bridges permanent in total |
| v tom I. trieda a rýchlostné cesty | 395 | 395 | 400 | of which: 1 st class and Expressways |
| z toho rýchlostné cesty | 17 | 17 | 17 | of which: Expressways |
| II. trieda | 182 | 193 | 193 | 2 nd class |
| III. trieda | 613 | 613 | 611 | 3 rd class |
| vybrané miestne komunikácie | - | 4 | 4 | Selected local communications |
| Podjazdy | 89 | 91 | 101 | Under roads |
| Železničné priecestia spolu | 68 | 66 | 65 | Railway crossings in total |
| v tom zabezpečené | 49 | 52 | 52 | of which: Secured |
| nezabezpečené | 19 | 14 | 13 | Insecured |
| Priepusty | 3 311 | 3 313 | 3 311 | Sluice gate |

1) rýchlostné cesty, vrátane prívádzačov

2) diaľnice a rýchly. cesty, vrát prívádzačov

1) Expressways including feeder roads

2) Motorways and Expressways
including feeder roads

III. 1-2. Objekty na cestných komunikáciách

Objects on the roads communications

dokončenie

End of table

| Ukazovateľ | 2013 ¹⁾ | 2014 ²⁾ | 2015 ²⁾ | Indicator |
|--|--------------------|--------------------|--------------------|---|
| Banskobystrický kraj <i>Region of Banská Bystrica</i> | | | | |
| Definitívne mosty spolu | 1 581 | 1 586 | 1 584 | Bridges permanent in total |
| v tom I. trieda a rýchlostné cesty | 546 | 547 | 548 | of which: 1 st class and Expressways |
| z toho rýchlostné cesty | 133 | 132 | 134 | of which: Expressways |
| II. trieda | 257 | 258 | 257 | 2 nd class |
| III. trieda | 778 | 777 | 775 | 3 rd class |
| vybrané miestne komunikácie | - | 4 | 4 | Selected local communications |
| Podjazdy | 122 | 127 | 134 | Under roads |
| Železničné priecestia spolu | 109 | 103 | 103 | Railway crossings in total |
| v tom zabezpečené | 90 | 93 | 93 | of which: Secured |
| nezabezpečené | 19 | 10 | 10 | Insecured |
| Priepusty | 6 566 | 6 679 | 6 685 | Sluice gate |
| Prešovský kraj <i>Region of Prešov</i> | | | | |
| Definitívne mosty spolu | 1 626 | 1 631 | 1 641 | Bridges permanent in total |
| v tom I. trieda a rýchlostné cesty | 387 | 393 | 405 | of which: 1 st class and Expressways |
| z toho rýchlostné cesty | 6 | 6 | 6 | of which: Expressways |
| II. trieda | 282 | 282 | 281 | 2 nd class |
| III. trieda | 957 | 956 | 955 | 3 rd class |
| vybrané miestne komunikácie | - | - | - | Selected local communications |
| Podjazdy | 71 | 75 | 83 | Under roads |
| Železničné priecestia spolu | 81 | 76 | 77 | Railway crossings in total |
| v tom zabezpečené | 35 | 59 | 60 | of which: Secured |
| nezabezpečené | 46 | 17 | 17 | Insecured |
| Priepusty | 5 481 | 5 573 | 5 776 | Sluice gate |
| Košícký kraj <i>Region of Košice</i> | | | | |
| Definitívne mosty spolu | 840 | 841 | 856 | Bridges permanent in total |
| v tom I. trieda a rýchlostné cesty | 164 | 165 | 177 | of which: 1 st class and Expressways |
| z toho rýchlostné cesty | 29 | 29 | 41 | of which: Expressways |
| II. trieda | 223 | 223 | 223 | 2 nd class |
| III. trieda | 453 | 452 | 455 | 3 rd class |
| vybrané miestne komunikácie | - | 1 | 1 | Selected local communications |
| Podjazdy | 114 | 117 | 117 | Under roads |
| Železničné priecestia spolu | 111 | 109 | 112 | Railway crossings in total |
| v tom zabezpečené | 71 | 83 | 84 | of which: Secured |
| nezabezpečené | 40 | 26 | 28 | Insecured |
| Priepusty | 2 736 | 2 850 | 2 916 | Sluice gate |

¹⁾ rýchlostné cesty, vrátane prívádzačov²⁾ diaľnice a rýchl. cesty, vrát. prívádzačov¹⁾ Expressways including feeder roads²⁾ Motorways and Expressways including feeder roads

III. 1-3. Diaľnice

Motorways

| Ukazovateľ | 2013 | 2014 | 2015 | Indicator |
|---------------------------------|----------------|----------------|----------------|--|
| Dĺžka diaľnic v km spolu | 419,807 | 419,706 | 463,107 | Total length of motorways in km |
| v tom | | | | of which: |
| Bratislavský kraj | 111,709 | 111,709 | 110,421 | Region of Bratislava |
| Trnavský kraj | 67,242 | 67,242 | 67,242 | Region of Trnava |
| Trenčiansky kraj | 86,494 | 86,494 | 86,464 | Region of Trenčín |
| Nitriansky kraj | 0,000 | 0,000 | 0,000 | Region of Nitra |
| Žilinský kraj | 66,950 | 66,950 | 82,794 | Region of Žilina |
| Banskobystrický kraj | 0,000 | 0,000 | 0,000 | Region of Banská Bystrica |
| Prešovský kraj | 82,017 | 81,926 | 110,761 | Region of Prešov |
| Košický kraj | 5,395 | 5,395 | 5,395 | Region of Košice |
| z toho | | | | of which: |
| medzinárodné cesty "E" | 411,405 | 412,882 | 457,550 | International roads "E" |
| medzinárodné trasy "TEM" | 407,636 | 407,545 | 452,213 | International routes "TEM" |
| koridory "TINA" | 412,929 | 412,829 | 456,220 | "TINA" corridors |
| Diaľničné privádzače | 3,049 | 1,226 | 1,226 | Motorway feeders |
| Križovatky | | | | Crossroads |
| počet | 67 | 76 | 80 | Number |
| Odpočívadlá | | | | Resting places |
| počet | 37 | 37 | 45 | Number |

III. 1-4. Objekty na diaľniciach

Objects on the motorways

| Ukazovateľ | 2013 | 2014 | 2015 | Indicator |
|--|------------|------------|------------|------------------------------------|
| Mosty na diaľniciach spolu | | | | Bridges on motorways total |
| počet | 340 | 345 | 357 | Number |
| bežné metre | 67 552 | 69 477 | 71 542 | Linear meters |
| z toho: z predpätého betónu | | | | of which: Prestressed concrete |
| počet | 203 | 205 | 212 | Number |
| bežné metre | 47 132 | 46 074 | 48 152 | Linear meters |
| oceľové | | | | Steel |
| počet | 6 | 6 | 6 | Number |
| bežné metre | 1 432 | 1 427 | 1 427 | Linear meters |
| Mosty nad železnicou | | | | Bridges above railway track |
| počet | 12 | 16 | 16 | Number |
| bežné metre | 2 462 | 6 527 | 6 527 | Linear meters |
| Tunely | 3 | 3 | 4 | Tunnels |
| Mosty na diaľničných privádzačoch | 7 | 3 | 3 | Bridges on motorway feeders |

III. 1-5. Miestne komunikácie a objekty na miestnych komunikáciách

Local communications and objects on local communications

| Ukazovateľ | 2012 | Indicator |
|---|--|--|
| | SR spolu <i>SR total</i> | |
| Dĺžka miestnych komunikácií | | Length of local communications |
| I. až IV. triedy spolu (km) | 36 852,0 | I. - IV. class in total (km) |
| z toho | | of which: |
| chodníky pri miestnych komunikáciách (km) | 11 443,6 | Sidewalks near local communications (km) |
| Námestia (počet) | 1 327 | Squares (number) |
| Parkoviská (počet) | 19 280 | Park places (number) |
| Detské dopravné ihriská (počet) | 122 | Children's traffic playing fields (number) |
| Mosty (počet) | 8 969 | Bridges (number) |
| Mosty dočasné - provizórne (počet) | 204 | Temporary bridges - provisional (number) |
| Nadchody a lávky pre peších (počet) | 3 497 | Overcrossing and foot bridges for pedestrians (number) |
| Podchody (počet) | 178 | Under - crossing (number) |
| Prepusty (počet) | 7 464 | Sluice gate (number) |
| Múry (oporné, zárubné, obkladané) (km) | 56 509 | Walls (relieving breast) (km) |
| Protihlukové steny (km) | 9 400 | Anti noise screen (km) |
| Priecestia so ŽSR (počet) | 1 085 | Railway crossings (number) |
| Svetelne riadené križovatky (počet) | 263 | Road junctions controlled by traffic lights (number) |
| | Bratislavský kraj <i>Region of Bratislava</i> | |
| Dĺžka miestnych komunikácií | | Length of local communications |
| I. až IV. triedy spolu (km) | 2 609,7 | I. - IV. class in total (km) |
| z toho | | of which: |
| chodníky pri miestnych komunikáciách (km) | 1 013,4 | Sidewalks near local communications (km) |
| Námestia (počet) | 122 | Squares (number) |
| Parkoviská (počet) | 7 394 | Park places (number) |
| Detské dopravné ihriská (počet) | 20 | Children's traffic playing fields (number) |
| Mosty (počet) | 141 | Bridges (number) |
| Mosty dočasné - provizórne (počet) | 1 | Temporary bridges - provisional (number) |
| Nadchody a lávky pre peších (počet) | 59 | Overcrossing and foot bridges for pedestrians (number) |
| Priecestia so ŽSR (počet) | 55 | Railway crossings (number) |
| Svetelne riadené križovatky (počet) | 24 | Road junctions controlled by traffic lights (number) |
| | Trnavský kraj <i>Region of Trnava</i> | |
| Dĺžka miestnych komunikácií | | Length of local communications |
| I. až IV. triedy spolu (km) | 4 252,1 | I. - IV. class in total (km) |
| z toho | | of which: |
| chodníky pri miestnych komunikáciách (km) | 1 635,3 | Sidewalks near local communications (km) |
| Námestia (počet) | 133 | Squares (number) |
| Parkoviská (počet) | 1 928 | Park places (number) |
| Detské dopravné ihriská (počet) | 4 | Children's traffic playing fields (number) |
| Mosty (počet) | 412 | Bridges (number) |
| Mosty dočasné - provizórne (počet) | 4 | Temporary bridges - provisional (number) |
| Nadchody a lávky pre peších (počet) | 198 | Overcrossing and foot bridges for pedestrians (number) |
| Priecestia so ŽSR (počet) | 61 | Railway crossings (number) |
| Svetelne riadené križovatky (počet) | 21 | Road junctions controlled by traffic lights (number) |

III. 1-5. Miestne komunikácie a objekty na miestnych komunikáciách

Local communications and objects on local communications

1. pokračovanie

1st continuation

| Ukazovateľ | 2012 | Indicator |
|---|--|--|
| | Trenčiansky kraj <i>Region of Trenčín</i> | |
| Dĺžka miestnych komunikácií | | Length of local communications |
| I. až IV. triedy spolu (km) | 4 678,3 | I. - IV. class in total (km) |
| z toho | | of which: |
| chodníky pri miestnych komunikáciách (km) | 1 262,3 | Sidewalks near local communications (km) |
| Námestia (počet) | 132 | Squares (number) |
| Parkoviská (počet) | 3 335 | Park places (number) |
| Detské dopravné ihriská (počet) | 7 | Children's traffic playing fields (number) |
| Mosty (počet) | 1 694 | Bridges (number) |
| Mosty dočasné - provízorne (počet) | 43 | Temporary bridges - provisional (number) |
| Nadchody a lávky pre peších (počet) | 647 | Overcrossing and foot bridges for pedestrians (number) |
| Priecestia so ŽSR (počet) | 112 | Railway crossings (number) |
| Svetelne riadené križovatky (počet) | 19 | Road junctions controlled by traffic lights (number) |
| | Nitriansky kraj <i>Region of Nitra</i> | |
| Dĺžka miestnych komunikácií | | Length of local communications |
| I. až IV. triedy spolu (km) | 6 003,1 | I. - IV. class in total (km) |
| z toho | | of which: |
| chodníky pri miestnych komunikáciách (km) | 2 329,3 | Sidewalks near local communications (km) |
| Námestia (počet) | 185 | Squares (number) |
| Parkoviská (počet) | 773 | Park places (number) |
| Detské dopravné ihriská (počet) | 12 | Children's traffic playing fields (number) |
| Mosty (počet) | 685 | Bridges (number) |
| Mosty dočasné - provízorne (počet) | 20 | Temporary bridges - provisional (number) |
| Nadchody a lávky pre peších (počet) | 228 | Overcrossing and foot bridges for pedestrians (number) |
| Priecestia so ŽSR (počet) | 194 | Railway crossings (number) |
| Svetelne riadené križovatky (počet) | 39 | Road junctions controlled by traffic lights (number) |
| | Žilinský kraj <i>Region of Žilina</i> | |
| Dĺžka miestnych komunikácií | | Length of local communications |
| I. až IV. triedy spolu (km) | 5 306,3 | I. - IV. class in total (km) |
| z toho | | of which: |
| chodníky pri miestnych komunikáciách (km) | 1 294,7 | Sidewalks near local communications (km) |
| Námestia (počet) | 151 | Squares (number) |
| Parkoviská (počet) | 2 291 | Park places (number) |
| Detské dopravné ihriská (počet) | 36 | Children's traffic playing fields (number) |
| Mosty (počet) | 1 546 | Bridges (number) |
| Mosty dočasné - provízorne (počet) | 26 | Temporary bridges - provisional (number) |
| Nadchody a lávky pre peších (počet) | 582 | Overcrossing and foot bridges for pedestrians (number) |
| Priecestia so ŽSR (počet) | 163 | Railway crossings (number) |
| Svetelne riadené križovatky (počet) | 24 | Road junctions controlled by traffic lights (number) |

III. 1-5. Miestne komunikácie a objekty na miestnych komunikáciách

Local communications and objects on local communications

dokončenie

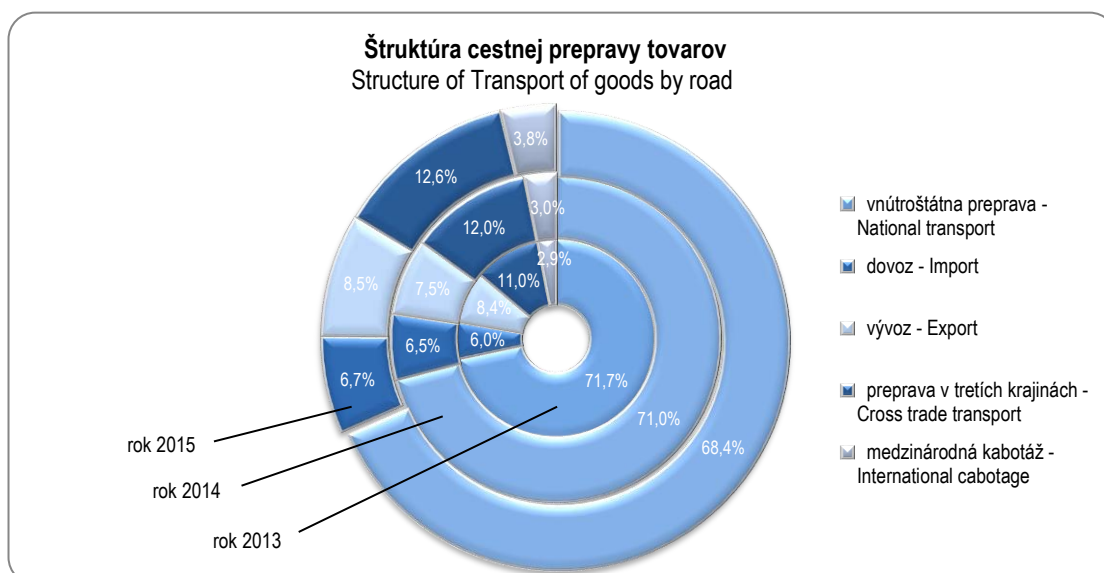
End of table

| Ukazovateľ | 2012 | Indicator |
|---|----------------------------------|--|
| | Banskobystrický kraj | |
| | <i>Region of Banská Bystrica</i> | |
| Dĺžka miestnych komunikácií | | Length of local communications |
| I. až IV. triedy spolu (km) | 5 480,3 | I. - IV. class in total (km) |
| z toho | | of which: |
| chodníky pri miestnych komunikáciách (km) | 1 195,0 | Sidewalks near local communications (km) |
| Námestia (počet) | 234 | Squares (number) |
| Parkoviská (počet) | 1 285 | Park places (number) |
| Detské dopravné ihriská (počet) | 11 | Children's traffic playing fields (number) |
| Mosty (počet) | 1 607 | Bridges (number) |
| Mosty dočasné - provízorne (počet) | 50 | Temporary bridges - provisional (number) |
| Nadchody a lávky pre peších (počet) | 502 | Overcrossing and foot bridges for pedestrians (number) |
| Priecestia so ŽSR (počet) | 254 | Railway crossings (number) |
| Svetelne riadené križovatky (počet) | 27 | Road junctions controlled by traffic lights (number) |
| | Prešovský kraj | |
| | <i>Region of Prešov</i> | |
| Dĺžka miestnych komunikácií | | Length of local communications |
| I. až IV. triedy spolu (km) | 4 443,4 | I. - IV. class in total (km) |
| z toho | | of which: |
| chodníky pri miestnych komunikáciách (km) | 1 301,2 | Sidewalks near local communications (km) |
| Námestia (počet) | 202 | Squares (number) |
| Parkoviská (počet) | 1 360 | Park places (number) |
| Detské dopravné ihriská (počet) | 24 | Children's traffic playing fields (number) |
| Mosty (počet) | 1 885 | Bridges (number) |
| Mosty dočasné - provízorne (počet) | 42 | Temporary bridges - provisional (number) |
| Nadchody a lávky pre peších (počet) | 907 | Overcrossing and foot bridges for pedestrians (number) |
| Priecestia so ŽSR (počet) | 132 | Railway crossings (number) |
| Svetelne riadené križovatky (počet) | 53 | Road junctions controlled by traffic lights (number) |
| | Košický kraj | |
| | <i>Region of Košice</i> | |
| Dĺžka miestnych komunikácií | | Length of local communications |
| I. až IV. triedy spolu (km) | 4 078,8 | I. - IV. class in total (km) |
| z toho | | of which: |
| chodníky pri miestnych komunikáciách (km) | 1 412,4 | Sidewalks near local communications (km) |
| Námestia (počet) | 168 | Squares (number) |
| Parkoviská (počet) | 914 | Park places (number) |
| Detské dopravné ihriská (počet) | 8 | Children's traffic playing fields (number) |
| Mosty (počet) | 999 | Bridges (number) |
| Mosty dočasné - provízorne (počet) | 18 | Temporary bridges - provisional (number) |
| Nadchody a lávky pre peších (počet) | 374 | Overcrossing and foot bridges for pedestrians (number) |
| Priecestia so ŽSR (počet) | 114 | Railway crossings (number) |
| Svetelne riadené križovatky (počet) | 56 | Road junctions controlled by traffic lights (number) |

III. 2-1. Cestná preprava tovarov

Transport of goods by road

| Ukazovateľ | 2013 | 2014 | 2015 | Indicator |
|--------------------------------------|-----------------|-----------------|-----------------|---|
| Preprava tovaru (tis. ton) | 128 855 | 142 622 | 147 275 | Transport of goods (thous. tons) |
| v tom | | | | of which: |
| vnútroštátna preprava | 92 417 | 101 186 | 100 694 | National transport |
| dovoz | 7 762 | 9 229 | 9 958 | Import |
| vývoz | 10 836 | 10 760 | 12 506 | Export |
| preprava v tretích krajinách | 14 167 | 17 101 | 18 561 | Cross trade transport |
| medzinárodná kabotáž | 3 673 | 4 346 | 5 556 | International cabotage |
| v tom | | | | of which: |
| pre vlastné potreby | 30 405 | 33 977 | 31 616 | Own account |
| pre cudzie potreby | 98 450 | 108 645 | 115 659 | Hire or reward |
| Výkony (mil. tkm) | 30 005,2 | 31 304,1 | 33 525,3 | Performances (mill. tkm) |
| v tom | | | | of which: |
| vnútroštátna preprava | 4 590,8 | 5 048,6 | 5 211,1 | National transport |
| dovoz | 5 361,1 | 5 916,8 | 6 150,3 | Import |
| vývoz | 7 584,7 | 6 917,4 | 7 893,6 | Export |
| preprava v tretích krajinách | 11 501,2 | 12 259,8 | 12 939,9 | Cross trade transport |
| medzinárodná kabotáž | 967,4 | 1 161,5 | 1 330,4 | International cabotage |
| v tom | | | | of which: |
| pre vlastné potreby | 1 607,0 | 1 717,9 | 1 706,2 | Own account |
| pre cudzie potreby | 28 398,2 | 29 586,2 | 31 819,1 | Hire or reward |
| Najazdené kilometre (mil. km) | 3 370,7 | 3 640,1 | 3 589,4 | Drive kilometres (mill. km) |
| v tom | | | | of which: |
| s tovarom | 2 666,2 | 2 864,6 | 2 881,8 | with goods |
| bez tovaru | 704,5 | 775,5 | 707,6 | without goods |
| v tom | | | | of which: |
| v Slovenskej republike | 2 378,4 | 2 205,0 | 2 069,6 | in Slovak Republic |
| mimo Slovenskej republiky | 992,3 | 1 435,1 | 1 519,8 | out of Slovak Republic |



III. 2-2. Vnútroštátna preprava tovarov podľa typu prepravy a tovarových skupín (tis. ton)

National transport of goods by type of carriage and nature of goods (thous. tons)

v tis. tonách

Thous. tons

| Ukazovateľ | spolu <i>total</i> | v tom <i>of which</i> | | Indicator |
|---|-----------------------|--|--|---|
| | | pre cudzie potreby <i>for hire or reward</i> | pre vlastné potreby <i>for own account</i> | |
| | 2013 | | | |
| Preprava tovaru spolu | 92 417 | 63 257 | 29 160 | Transport of goods in total |
| v tom | | | | of which: |
| výrobky poľnohospodárstva, poľovníctva a lesníctva; ryby a rybie výrobky | 10 362 | 6 333 | 4 029 | Products of agriculture, hunting and forestry; fish and fishing products |
| čierna uhlie a lignit; surová ropa a zemný plyn | 47 | 44 | 3 | Coal and lignite; crude petroleum and natural gas |
| kovové rudy a ostatné nerastné suroviny; rašelina; urán a tórium | 38 495 | 27 186 | 11 309 | Metal ores and other mining and quarrying products; peat; uranium and thorium |
| potravínové výrobky, nápoje a tabak | 8 414 | 5 701 | 2 713 | Food products, beverages, tobacco |
| textílie a textilné výrobky; koža a kožené výrobky | 267 | 173 | 94 | Textiles and textile products; leather and leather products |
| drevo a výrobky z dreva a korku; buničina, papier; tlačoviny | 2 887 | 2 432 | 455 | Wood and products of wood and cork; pulp, paper; printed matter |
| koks a rafinérské ropné výrobky | 1 482 | 1 235 | 247 | Coke and refined petroleum products |
| chemikálie, chemické výrobky; guma a plastové výrobky; jadrové palivá | 5 500 | 1 473 | 4 027 | Chemicals, chemical products; rubber and plastic products; nuclear fuel |
| ostatné nekovové minerálne výrobky | 6 010 | 4 569 | 1 441 | Other non-metallic mineral products |
| základné kovy; kovové výrobky | 3 790 | 2 973 | 817 | Basic metals; metal products |
| stroje a zariadenia inde neuvedené; kancelárske stroje a počítače; elektrické stroje; komunikačné zariadenia; zdravot. prístroje; hodinky a hodiny | 1 798 | 1 475 | 323 | Machinery and equipment n.e.c.; office machinery and computers; elect. machinery; commun. equipment; medical inst.; watches and clocks |
| dopravné zariadenia | 1 522 | 939 | 583 | Transport equipment |
| nábytok; ostatné výrobky inde neuvedené | 375 | 322 | 53 | Furniture; other manuf. goods n.e.c. |
| druhotné suroviny; odpad | 4 303 | 3 247 | 1 056 | Secondary raw materials; wastes |
| listy, balíky | 1 101 | 404 | 697 | Mail, parcels |
| zariadenia a materiály používané pri preprave tovaru | 1 858 | 1 279 | 579 | Equipment and material utilised in the transport of goods |
| tovar prepravovaný počas sťahovania domácností a kancelárií; prepravovaná batožina; ostatný nepredajný tovar i. n. | 64 | 47 | 17 | Goods moved in the course of househ. and office; baggage trans.; other non-market goods n.e.c. |
| zberný tovar; rôznorodý tovar, ktorý sa prepravuje spoločne | 3 391 | 2 794 | 597 | Grouped goods; mixture goods, which are transported together |
| neidentifikovateľný tovar | 462 | 422 | 40 | Unidentifiable goods |
| ostatný tovar inde neuvedený | 289 | 209 | 80 | Other goods n.e.c. |

III. 2-2. Vnútroštátna preprava tovarov podľa typu prepravy a tovarových skupín (tis. ton)

National transport of goods by type of carriage and nature of goods (thous. tons)

1. pokračovanie
v tis. tonách1st continuation
Thous. tons

| Ukazovateľ | spolu total | v tom of which | | Indicator |
|---|----------------|--|--|---|
| | | pre cudzie potreby for hire or reward | pre vlastné potreby for own account | |
| | 2014 | | | |
| Preprava tovaru spolu | 101 186 | 68 423 | 32 763 | Transport of goods in total |
| v tom | | | | of which: |
| výrobky poľnohospodárstva, poľovníctva a lesníctva; ryby a rybie výrobky | 13 315 | 8 040 | 5 275 | Products of agriculture, hunting and forestry; fish and fishing products |
| čierna uhlie a lignit; surová ropa a zemný plyn | 95 | 16 | 79 | Coal and lignite; crude petroleum and natural gas |
| kovové rudy a ostatné nerastné suroviny; rašelina; urán a tórium | 41 227 | 29 667 | 11 560 | Metal ores and other mining and quarrying products; peat; uranium and thorium |
| potravínové výrobky, nápoje a tabak | 7 455 | 5 273 | 2 182 | Food products, beverages, tobacco |
| textílie a textilné výrobky; koža a kožené výrobky | 456 | 257 | 199 | Textiles and textile products; leather and leather products |
| drevo a výrobky z dreva a korku; buničina, papier; tlačoviny | 2 486 | 1 426 | 1 060 | Wood and products of wood and cork; pulp, paper; printed matter |
| koks a rafinérské ropné výrobky | 1 470 | 1 050 | 420 | Coke and refined petroleum products |
| chemikálie, chemické výrobky; guma a plastové výrobky; jadrové palivá | 5 566 | 1 941 | 3 625 | Chemicals, chemical products; rubber and plastic products; nuclear fuel |
| ostatné nekovové minerálne výrobky | 6 972 | 5 009 | 1 963 | Other non-metallic mineral products |
| základné kovy; kovové výrobky | 5 030 | 3 716 | 1 314 | Basic metals; metal products |
| stroje a zariadenia inde neuvedené; kancelárske stroje a počítače; elektrické stroje; komunikačné zariadenia; zdravot. prístroje; hodinky a hodiny | 4 109 | 3 130 | 979 | Machinery and equipment n.e.c.; office machinery and computers; elect. machinery; commun. equipment; medical inst.; watches and clocks |
| dopravné zariadenia | 2 944 | 2 039 | 905 | Transport equipment |
| nábytok; ostatné výrobky inde neuvedené | 811 | 600 | 211 | Furniture; other manuf. goods n.e.c. |
| druhotné suroviny; odpad | 3 510 | 1 832 | 1 678 | Secondary raw materials; wastes |
| listy, balíky | 1 200 | 417 | 783 | Mail, parcels |
| zariadenia a materiály používané pri preprave tovaru | 1 845 | 1 578 | 267 | Equipment and material utilised in the transport of goods |
| tovar prepravovaný počas sťahovania domácností a kancelárií; prepravovaná batožina; ostatný nepredajný tovar i. n. | 85 | 28 | 57 | Goods moved in the course of househ. and office; baggage trans.; other non-market goods n.e.c. |
| zberný tovar; rôznorodý tovar, ktorý sa prepravuje spoločne | 2 574 | 2 370 | 204 | Grouped goods; mixture goods, which are transported together |
| neidentifikovateľný tovar | 34 | 33 | 1 | Unidentifiable goods |
| ostatný tovar inde neuvedený | 2 | 1 | 1 | Other goods n.e.c. |

III. 2-2. Vnútroštátna preprava tovarov podľa typu prepravy a tovarových skupín (tis. ton)

National transport of goods by type of carriage and nature of goods (thous. tons)

dokončenie
v tis. tonáchEnd of table
Thous. tons

| Ukazovateľ | spolu <i>total</i> | v tom <i>of which</i> | | Indicator |
|---|-----------------------|--|--|---|
| | | pre cudzie potreby <i>for hire or reward</i> | pre vlastné potreby <i>for own account</i> | |
| | 2015 | | | |
| Preprava tovaru spolu | 100 694 | 70 655 | 30 039 | Transport of goods in total |
| v tom | | | | of which: |
| výrobky poľnohospodárstva, poľovníctva a lesníctva; ryby a rybie výrobky | 13 966 | 7 583 | 6 383 | Products of agriculture, hunting and forestry; fish and fishing products |
| čierna uhlie a lignit; surová ropa a zemný plyn | 211 | 211 | 0 | Coal and lignite; crude petroleum and natural gas |
| kovové rudy a ostatné nerastné suroviny; rašelina; urán a tórium | 42 397 | 31 107 | 11 290 | Metal ores and other mining and quarrying products; peat; uranium and thorium |
| potravínové výrobky, nápoje a tabak | 9 139 | 6 934 | 2 205 | Food products, beverages, tobacco |
| textílie a textilné výrobky; koža a kožené výrobky | 235 | 116 | 119 | Textiles and textile products; leather and leather products |
| drevo a výrobky z dreva a korku; buničina, papier; tlačoviny | 2 126 | 1 256 | 870 | Wood and products of wood and cork; pulp, paper; printed matter |
| koks a rafinérské ropné výrobky | 2 865 | 2 369 | 496 | Coke and refined petroleum products |
| chemikálie, chemické výrobky; guma a plastové výrobky; jadrové palivá | 3 546 | 1 815 | 1 731 | Chemicals, chemical products; rubber and plastic products; nuclear fuel |
| ostatné nekovové minerálne výrobky | 8 196 | 5 889 | 2 307 | Other non-metallic mineral products |
| základné kovy; kovové výrobky | 4 528 | 3 550 | 978 | Basic metals; metal products |
| stroje a zariadenia inde neuvedené; kancelárske stroje a počítače; elektrické stroje; komunikačné zariadenia; zdravot. prístroje; hodinky a hodiny | 1 974 | 1 464 | 510 | Machinery and equipment n.e.c.; office machinery and computers; elect. machinery; commun. equipment; medical inst.; watches and clocks |
| dopravné zariadenia | 1 603 | 1 164 | 439 | Transport equipment |
| nábytok; ostatné výrobky inde neuvedené | 941 | 739 | 202 | Furniture; other manuf. goods n.e.c. |
| druhotné suroviny; odpad | 4 014 | 2 712 | 1 302 | Secondary raw materials; wastes |
| listy, balíky | 905 | 434 | 471 | Mail, parcels |
| zariadenia a materiály používané pri preprave tovaru | 1 873 | 1 496 | 377 | Equipment and material utilised in the transport of goods |
| tovar prepravovaný počas sťahovania domácností a kancelárií; prepravovaná batožina; ostatný nepredajný tovar i. n. | 116 | 60 | 56 | Goods moved in the course of househ. and office; baggage trans.; other non-market goods n.e.c. |
| zberný tovar; rôznorodý tovar, ktorý sa prepravuje spoločne | 2 026 | 1 723 | 303 | Grouped goods; mixture goods, which are transported together |
| neidentifikovateľný tovar | 33 | 33 | 0 | Unidentifiable goods |
| ostatný tovar inde neuvedený | 0 | 0 | 0 | Other goods n.e.c. |

III. 2-3. Vnútroštátna preprava tovarov podľa typu prepravy a tovarových skupín (mil. tkm)

National transport of goods by type of carriage and nature of goods (mill. tkm)

v mil. tkm

Mill. tkm

| Ukazovateľ | spolu <i>total</i> | v tom <i>of which</i> | | Indicator |
|---|-----------------------|--|--|--|
| | | pre cudzie potreby <i>for hire or reward</i> | pre vlastné potreby <i>for own account</i> | |
| | 2013 | | | |
| Preprava tovaru spolu | 4 590,8 | 3 578,3 | 1 012,5 | Transport of goods in total |
| v tom | | | | of which: |
| výrobky poľnohospodárstva, poľovníctva a lesníctva; ryby a rybie výrobky | 609,7 | 483,8 | 125,9 | Products of agriculture, hunting and forestry; fish and fishing products |
| čierna uhlie a lignit; surová ropa a zemný plyn | 5,9 | 5,8 | 0,1 | Coal and lignite; crude petroleum and natural gas |
| kovové rudy a ostatné nerastné suroviny; rašelina; urán a tórium | 712,7 | 546,0 | 166,7 | Metal ores and other mining and quarrying products; peat; uranium and thorium |
| potravínové výrobky, nápoje a tabak | 899,9 | 652,4 | 247,5 | Food products, beverages, tobacco |
| textílie a textilné výrobky; koža a kožené výrobky | 31,7 | 21,4 | 10,3 | Textiles and textile products; leather and leather products |
| drevo a výrobky z dreva a korku; buničina, papier; tlačoviny | 207,7 | 192,2 | 15,5 | Wood and products of wood and cork; pulp, paper; printed matter |
| koks a rafinérské ropné výrobky | 84,6 | 73,3 | 11,3 | Coke and refined petroleum products |
| chemikálie, chemické výrobky; guma a plastové výrobky; jadrové palivá | 266,4 | 137,7 | 128,7 | Chemicals, chemical products; rubber and plastic products; nuclear fuel |
| ostatné nekovové minerálne výrobky | 417,0 | 366,2 | 50,8 | Other non-metallic mineral products |
| základné kovy; kovové výrobky | 311,8 | 258,1 | 53,7 | Basic metals; metal products |
| stroje a zariadenia inde neuvedené; kancelárske stroje a počítače; elektrické stroje; komunikačné zariadenia; zdravot. prístroje; hodinky a hodiny | 143,0 | 124,5 | 18,5 | Machinery and equipment n.e.c. ; office machinery and computers; elect. machinery; commun. equipment; medical inst.; watches and clocks |
| dopravné zariadenia | 87,7 | 73,1 | 14,6 | Transport equipment |
| nábytok; ostatné výrobky inde neuvedené | 44,6 | 35,4 | 9,2 | Furniture; other manuf. goods n.e.c. |
| druhotné suroviny; odpad | 130,4 | 106,4 | 24,0 | Secondary raw materials; wastes |
| listy, balíky | 102,0 | 54,9 | 47,1 | Mail, parcels |
| zariadenia a materiály používané pri preprave tovaru | 154,2 | 131,0 | 23,2 | Equipment and material utilised in the transport of goods |
| tovar prepravovaný počas sťahovania domácností a kancelárií; prepravovaná batožina; ostatný nepredajný tovar i. n. | 3,2 | 1,8 | 1,4 | Goods moved in the course of househ. and office; baggage trans. ; other non-market goods n.e.c. |
| zberný tovar; rôznorodý tovar, ktorý sa prepravuje spoločne | 324,1 | 266,0 | 58,1 | Grouped goods; mixture goods, which are transported together |
| neidentifikovateľný tovar | 39,3 | 35,5 | 3,8 | Unidentifiable goods |
| ostatný tovar inde neuvedený | 14,9 | 12,8 | 2,1 | Other goods n.e.c. |

III. 2-3. Vnútroštátna preprava tovarov podľa typu prepravy a tovarových skupín (mil. tkm)

National transport of goods by type of carriage and nature of goods (mill. tkm)

1. pokračovanie
v mil. tkm1st continuation
Mill. tkm

| Ukazovateľ | spolu total | v tom of which | | Indicator |
|---|----------------|--|--|---|
| | | pre cudzie potreby for hire or reward | pre vlastné potreby for own account | |
| | 2014 | | | |
| Preprava tovaru spolu | 5 048,6 | 3 960,7 | 1 087,9 | Transport of goods in total |
| v tom | | | | of which: |
| výrobky poľnohospodárstva, poľovníctva a lesníctva; ryby a rybie výrobky | 764,5 | 601,5 | 163,0 | Products of agriculture, hunting and forestry; fish and fishing products |
| čierna uhlie a lignit; surová ropa a zemný plyn | 0,7 | 0,5 | 0,2 | Coal and lignite; crude petroleum and natural gas |
| kovové rudy a ostatné nerastné suroviny; rašelina; urán a tórium | 858,0 | 618,0 | 240,0 | Metal ores and other mining and quarrying products; peat; uranium and thorium |
| potravínové výrobky, nápoje a tabak | 896,9 | 724,1 | 172,8 | Food products, beverages, tobacco |
| textílie a textilné výrobky; koža a kožené výrobky | 39,8 | 23,8 | 16,0 | Textiles and textile products; leather and leather products |
| drevo a výrobky z dreva a korku; buničina, papier; tlačoviny | 185,4 | 145,8 | 39,6 | Wood and products of wood and cork; pulp, paper; printed matter |
| koks a rafinérské ropné výrobky | 114,2 | 76,9 | 37,3 | Coke and refined petroleum products |
| chemikálie, chemické výrobky; guma a plastové výrobky; jadrové palivá | 305,8 | 210,0 | 95,8 | Chemicals, chemical products; rubber and plastic products; nuclear fuel |
| ostatné nekovové minerálne výrobky | 426,0 | 361,5 | 64,5 | Other non-metallic mineral products |
| základné kovy; kovové výrobky | 380,8 | 311,7 | 69,1 | Basic metals; metal products |
| stroje a zariadenia inde neuvedené; kancelárske stroje a počítače; elektrické stroje; komunikačné zariadenia; zdravot. prístroje; hodinky a hodiny | 195,1 | 143,0 | 52,1 | Machinery and equipment n.e.c.; office machinery and computers; elect. machinery; commun. equipment; medical inst.; watches and clocks |
| dopravné zariadenia | 169,1 | 140,8 | 28,3 | Transport equipment |
| nábytok; ostatné výrobky inde neuvedené | 82,2 | 68,9 | 13,3 | Furniture; other manuf. goods n.e.c. |
| druhotné suroviny; odpad | 126,9 | 91,9 | 35,0 | Secondary raw materials; wastes |
| listy, balíky | 63,0 | 33,7 | 29,3 | Mail, parcels |
| zariadenia a materiály používané pri preprave tovaru | 136,8 | 118,9 | 17,9 | Equipment and material utilised in the transport of goods |
| tovar prepravovaný počas sťahovania domácností a kancelárií; prepravovaná batožina; ostatný nepredajný tovar i. n. | 4,9 | 3,9 | 1,0 | Goods moved in the course of househ. and office; baggage trans.; other non-market goods n.e.c. |
| zberný tovar; rôznorodý tovar, ktorý sa prepravuje spoločne | 294,6 | 282,0 | 12,6 | Grouped goods; mixture goods, which are transported together |
| neidentifikovateľný tovar | 3,6 | 3,5 | 0,1 | Unidentifiable goods |
| ostatný tovar inde neuvedený | 0,3 | 0,3 | 0,0 | Other goods n.e.c. |

III. 2-3. Vnútroštátna preprava tovarov podľa typu prepravy a tovarových skupín (mil. tkm)

National transport of goods by type of carriage and nature of goods (mill. tkm)

dokončenie
v mil. tkmEnd of table
Mill. tkm

| Ukazovateľ | spolu <i>total</i> | v tom <i>of which</i> | | Indicator |
|---|-----------------------|--|--|---|
| | | pre cudzie potreby <i>for hire or reward</i> | pre vlastné potreby <i>for own account</i> | |
| | 2015 | | | |
| Preprava tovaru spolu | 5 211,1 | 4 208,0 | 1 003,1 | Transport of goods in total |
| v tom | | | | of which: |
| výrobky poľnohospodárstva, poľovníctva a lesníctva; ryby a rybie výrobky | 723,6 | 523,3 | 200,3 | Products of agriculture, hunting and forestry; fish and fishing products |
| čiernu uhlie a lignit; surová ropa a zemný plyn | 5,2 | 5,2 | 0,0 | Coal and lignite; crude petroleum and natural gas |
| kovové rudy a ostatné nerastné suroviny; rašelina; urán a tórium | 815,0 | 686,5 | 128,5 | Metal ores and other mining and quarrying products; peat; uranium and thorium |
| potravínové výrobky, nápoje a tabak | 1 089,8 | 928,8 | 161,0 | Food products, beverages, tobacco |
| textílie a textilné výrobky; koža a kožené výrobky | 25,2 | 14,3 | 10,9 | Textiles and textile products; leather and leather products |
| drevo a výrobky z dreva a korku; buničina, papier; tlačoviny | 142,8 | 104,0 | 38,8 | Wood and products of wood and cork; pulp, paper; printed matter |
| koks a rafinérské ropné výrobky | 242,9 | 214,5 | 28,4 | Coke and refined petroleum products |
| chemikálie, chemické výrobky; guma a plastové výrobky; jadrové palivá | 211,4 | 139,0 | 72,4 | Chemicals, chemical products; rubber and plastic products; nuclear fuel |
| ostatné nekovové minerálne výrobky | 554,6 | 458,0 | 96,6 | Other non-metallic mineral products |
| základné kovy; kovové výrobky | 428,8 | 358,7 | 70,1 | Basic metals; metal products |
| stroje a zariadenia inde neuvedené; kancelárske stroje a počítače; elektrické stroje; komunikačné zariadenia; zdravot. prístroje; hodinky a hodiny | 141,9 | 114,5 | 27,4 | Machinery and equipment n.e.c.; office machinery and computers; elect. machinery; commun. equipment; medical inst.; watches and clocks |
| dopravné zariadenia | 117,9 | 89,6 | 28,3 | Transport equipment |
| nábytok; ostatné výrobky inde neuvedené | 123,7 | 103,1 | 20,6 | Furniture; other manuf. goods n.e.c. |
| druhotné suroviny; odpad | 148,4 | 98,3 | 50,1 | Secondary raw materials; wastes |
| listy, balíky | 91,2 | 60,9 | 30,3 | Mail, parcels |
| zariadenia a materiály používané pri preprave tovaru | 158,0 | 139,8 | 18,2 | Equipment and material utilised in the transport of goods |
| tovar prepravovaný počas sťahovania domácností a kancelárií; prepravovaná batožina; ostatný nepredajný tovar i. n. | 4,5 | 1,3 | 3,2 | Goods moved in the course of househ. and office; baggage trans.; other non-market goods n.e.c. |
| zberný tovar; rôznorodý tovar, ktorý sa prepravuje spoločne | 179,7 | 161,7 | 18,0 | Grouped goods; mixture goods, which are transported together |
| neidentifikovateľný tovar | 6,5 | 6,5 | 0,0 | Unidentifiable goods |
| ostatný tovar inde neuvedený | 0,0 | 0,0 | 0,0 | Other goods n.e.c. |

III. 2-4. Vnútroštátna preprava tovarov podľa prepravných vzdialeností

National transport of goods by length of journey

v tis. tonách

Thous. tons

| Ukazovateľ | spolu <i>total</i> | v tom <i>of which</i> | | Indicator |
|------------------------------|-----------------------|--|--|------------------------------------|
| | | pre cudzie potreby <i>for hire or reward</i> | pre vlastné potreby <i>for own account</i> | |
| 2013 | | | | |
| Preprava tovaru spolu | 92 417 | 63 257 | 29 160 | Transport of goods in total |
| v tom | | | | of which: |
| 0 - 49 km | 63 555 | 40 883 | 22 672 | up to 49 km |
| 50 - 149 km | 19 215 | 14 731 | 4 484 | 50 - 149 km |
| 150 - 499 km | 9 319 | 7 421 | 1 898 | 150 - 499 km |
| 500 km a viac | 328 | 222 | 106 | 500 km and more |
| 2014 | | | | |
| Preprava tovaru spolu | 101 186 | 68 423 | 32 763 | Transport of goods in total |
| v tom | | | | of which: |
| 0 - 49 km | 67 470 | 42 740 | 24 730 | up to 49 km |
| 50 - 149 km | 23 281 | 17 120 | 6 161 | 50 - 149 km |
| 150 - 499 km | 10 195 | 8 380 | 1 815 | 150 - 499 km |
| 500 km a viac | 240 | 183 | 57 | 500 km and more |
| 2015 | | | | |
| Preprava tovaru spolu | 100 694 | 70 655 | 30 039 | Transport of goods in total |
| v tom | | | | of which: |
| 0 - 49 km | 67 456 | 44 277 | 23 179 | up to 49 km |
| 50 - 149 km | 22 321 | 17 183 | 5 138 | 50 - 149 km |
| 150 - 499 km | 10 645 | 9 027 | 1 618 | 150 - 499 km |
| 500 km a viac | 272 | 168 | 104 | 500 km and more |

III. 2-5. Vnútroštátna preprava tovarov podľa typu dopravných prostriedkov
National transport of goods according to body type of vehicle

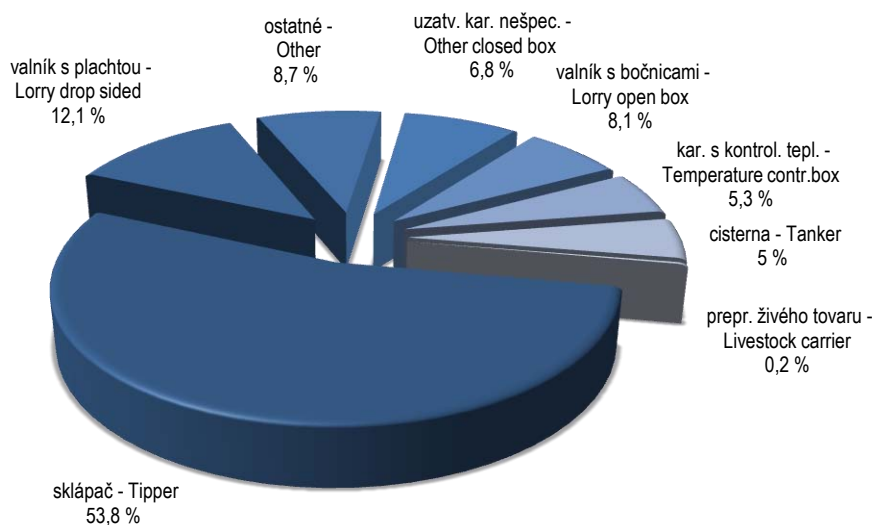
v tis. tonách

Thous. tons

| Ukazovateľ | spolu <i>total</i> | v tom <i>of which</i> | | Indicator |
|---------------------------------------|-----------------------|--|--|------------------------------------|
| | | pre cudzie potreby <i>for hire or reward</i> | pre vlastné potreby <i>for own account</i> | |
| 2015 | | | | |
| Preprava tovaru spolu | 100 694 | 70 655 | 30 039 | Transport of goods in total |
| v tom | | | | of which: |
| valník s bočnicami | 8 142 | 5 749 | 2 393 | Lorry open box |
| valník s plachtou | 12 195 | 10 332 | 1 863 | Lorry drop sided |
| sklápač | 54 145 | 37 206 | 16 939 | Tipper |
| cisterna | 5 069 | 3 508 | 1 561 | Tanker |
| karoséria s kontrolovateľnou teplotou | 5 334 | 4 650 | 684 | Temperature controlled box |
| uzatvorená karoséria nešpecifikovaná | 6 845 | 3 129 | 3 716 | Other closed box |
| preprava živého tovaru | 215 | 66 | 149 | Livestock carrier |
| ostatné | 8 749 | 6 015 | 2 734 | Other |

Štruktúra vnútroštátnej prepravy tovarov podľa typu dopr. prostriedkov v roku 2015

Structure of national transport of goods according to body type of vehicle in 2015



III. 2-6. Vnútroštátna preprava tovarov podľa spôsobu balenia
 National transport of goods by mode of appearance

v tis. tonách

Thous. tons

| Ukazovateľ | spolu <i>total</i> | v tom <i>of which</i> | | Indicator |
|---|-----------------------|--|--|---|
| | | pre cudzie potreby <i>for hire or reward</i> | pre vlastné potreby <i>for own account</i> | |
| 2013 | | | | |
| Preprava tovaru spolu | 92 417 | 63 257 | 29 160 | Transport of goods in total |
| v tom | | | | of which: |
| tekutý tovar | 4 885 | 2 739 | 2 146 | Liquid bulk goods |
| voľne ložený (pevný) tovar | 61 897 | 41 187 | 20 710 | Solid bulk goods |
| veľké nákladné kontajnery (nad 10 000 kg) | 625 | 500 | 125 | Large freight containers (10 000 kg and more) |
| ostatné kontajnery | 1 328 | 744 | 584 | Other containers |
| tovar na paletách | 17 888 | 14 187 | 3 701 | Palletised |
| tovar vo zväzkoch | 1 013 | 833 | 180 | Pre-slung goods |
| vozidlá na vlastný pohon | 783 | 485 | 298 | Mobile, self-propelled units |
| ostatné vozidlá | 84 | 55 | 29 | Other mobile units |
| ostatné | 3 914 | 2 527 | 1 387 | Other |
| 2014 | | | | |
| Preprava tovaru spolu | 101 186 | 68 423 | 32 763 | Transport of goods in total |
| v tom | | | | of which: |
| tekutý tovar | 4 019 | 1 218 | 2 801 | Liquid bulk goods |
| voľne ložený (pevný) tovar | 68 556 | 45 303 | 23 253 | Solid bulk goods |
| veľké nákladné kontajnery (nad 10 000 kg) | 1 001 | 849 | 152 | Large freight containers (10 000 kg and more) |
| ostatné kontajnery | 2 024 | 1 313 | 711 | Other containers |
| tovar na paletách | 18 458 | 15 065 | 3 393 | Palletised |
| tovar vo zväzkoch | 946 | 524 | 422 | Pre-slung goods |
| vozidlá na vlastný pohon | 639 | 259 | 380 | Mobile, self-propelled units |
| ostatné vozidlá | 164 | 132 | 32 | Other mobile units |
| ostatné | 5 379 | 3 760 | 1 619 | Other |
| 2015 | | | | |
| Preprava tovaru spolu | 100 694 | 70 655 | 30 039 | Transport of goods in total |
| v tom | | | | of which: |
| tekutý tovar | 2 719 | 1 985 | 734 | Liquid bulk goods |
| voľne ložený (pevný) tovar | 71 689 | 49 825 | 21 864 | Solid bulk goods |
| veľké nákladné kontajnery (nad 10 000 kg) | 696 | 580 | 116 | Large freight containers (10 000 kg and more) |
| ostatné kontajnery | 1 693 | 815 | 878 | Other containers |
| tovar na paletách | 19 011 | 14 416 | 4 595 | Palletised |
| tovar vo zväzkoch | 1 382 | 968 | 414 | Pre-slung goods |
| vozidlá na vlastný pohon | 433 | 163 | 270 | Mobile, self-propelled units |
| ostatné vozidlá | 106 | 67 | 39 | Other mobile units |
| ostatné | 2 965 | 1 836 | 1 129 | Other |

III. 2-7. Medzinárodná preprava tovarov podľa tovarových skupín
 International transport of goods by nature of goods

v tis. tonách

Thous. tons

| Ukazovateľ | 2013 | 2014 | 2015 | Indicator |
|---|--------------|--------------|--------------|---|
| Dovoz spolu | 7 762 | 9 229 | 9 958 | Import total |
| v tom | | | | of which: |
| výrobky poľnohospodárstva, poľovníctva a lesníctva; ryby a rybie výrobky | 542 | 796 | 592 | Products of agriculture, hunting and forestry; fish and fishing products |
| čierna uhlie a lignit; surová ropa a zemný plyn | 109 | 72 | 0 | Coal and lignite; crude petroleum and natural gas |
| kovové rudy a ostatné nerastné suroviny; rašelina; urán a tórium | 387 | 621 | 389 | Metal ores and other mining and quarrying products; peat; uranium and thorium |
| potravínové výrobky, nápoje a tabak | 577 | 757 | 863 | Food products, beverages, tobacco |
| textílie a textilné výrobky; koža a kožené výrobky | 215 | 94 | 100 | Textiles and textile products; leather and leather products |
| drevo a výrobky z dreva a korku; buničina, papier; tlačoviny | 443 | 395 | 497 | Wood and products of wood and cork; pulp, paper; printed matter |
| koks a rafinérské ropné výrobky | | | | Coke and refined petroleum products |
| chemikálie, chemické výrobky; guma a plastové výrobky; jadrové palivá | 38 | 156 | 81 | Chemicals, chemical products; rubber and plastic products; nuclear fuel |
| ostatné nekovové minerálne výrobky | 584 | 676 | 767 | Other non-metallic mineral products |
| základné kovy; kovové výrobky | 713 | 751 | 1 217 | Basic metals; metal products |
| 1 681 | 1 707 | 1 984 | | |
| stroje a zariadenia inde neuvedené; kancelárske stroje a počítače; elektrické stroje; komunikačné zariadenia; zdravot. prístroje; hodinky a hodiny | 269 | 387 | 462 | Machinery and equipment n.e.c.; office machinery and computers; elect. machinery; commun. equipment; medical inst.; watches and clocks |
| dopravné zariadenia | 543 | 647 | 951 | Transport equipment |
| nábytok; ostatné výrobky inde neuvedené | 71 | 257 | 269 | Furniture; other manuf. goods n.e.c. |
| druhotné suroviny; odpad | 49 | 241 | 99 | Secondary raw materials; wastes |
| listy, balíky | 12 | 22 | 11 | Mail, parcels |
| zariadenia a materiály používané pri preprave tovaru | 352 | 395 | 463 | Equipment and material utilised in the transport of goods |
| tovar prepravovaný počas sťahovania domácností a kancelárií; prepravovaná batožina; ostatný nepredajný tovar i. n. | 6 | 0 | 0 | Goods moved in the course of househ. and office; baggage trans.; other non-market goods n.e.c. |
| zberný tovar; rôznorodý tovar, ktorý sa prepravuje spoločne | 1 020 | 1 240 | 1 198 | Grouped goods; mixture goods, which are transported together |
| neidentifikovateľný tovar | 100 | 15 | 15 | Unidentifiable goods |
| ostatný tovar inde neuvedený | 51 | 0 | 0 | Other goods n.e.c. |

III. 2-7. Medzinárodná preprava tovarov podľa tovarových skupín
 International transport of goods by nature of goods

 dokončenie
 v tis. tonách

 End of table
 Thous. tons

| Ukazovateľ | 2013 | 2014 | 2015 | Indicator |
|---|---------------|---------------|---------------|---|
| Vývoz spolu | 10 836 | 10 760 | 12 506 | Export total |
| v tom | | | | of which: |
| výrobky poľnohospodárstva, poľovníctva a lesníctva; ryby a rybie výrobky | 1 404 | 1 321 | 1 960 | Products of agriculture, hunting and forestry; fish and fishing products |
| čierné uhlie a lignit; surová ropa a zemný plyn | 15 | 0 | 0 | Coal and lignite; crude petroleum and natural gas |
| kovové rudy a ostatné nerastné suroviny; rašelina; urán a tórium | 341 | 287 | 310 | Metal ores and other mining and quarrying products; peat; uranium and thorium |
| potravínové výrobky, nápoje a tabak | 509 | 899 | 866 | Food products, beverages, tobacco |
| textílie a textilné výrobky; koža a kožené výrobky | 336 | 150 | 143 | Textiles and textile products; leather and leather products |
| drevo a výrobky z dreva a korku; buničina, papier; tlačoviny | 878 | 1 005 | 808 | Wood and products of wood and cork; pulp, paper; printed matter |
| koks a rafinérské ropné výrobky | 24 | 124 | 68 | Coke and refined petroleum products |
| chemikálie, chemické výrobky; guma a plastové výrobky; jadrové palivá | 800 | 560 | 831 | Chemicals, chemical products; rubber and plastic products; nuclear fuel |
| ostatné nekovové minerálne výrobky | 902 | 657 | 1 331 | Other non-metallic mineral products |
| základné kovy; kovové výrobky | 2 479 | 2 120 | 2 684 | Basic metals; metal products |
| stroje a zariadenia inde neuvedené; kancelárske stroje a počítače; elektrické stroje; komunikačné zariadenia; zdravot. prístroje; hodinky a hodiny | 661 | 909 | 706 | Machinery and equipment n.e.c.; office machinery and computers; elect. machinery; commun. equipment; medical inst.; watches and clocks |
| dopravné zariadenia | 570 | 609 | 831 | Transport equipment |
| nábytok; ostatné výrobky inde neuvedené | 147 | 300 | 335 | Furniture; other manuf. goods n.e.c. |
| druhotné suroviny; odpad | 97 | 303 | 62 | Secondary raw materials; wastes |
| listy, balíky | 24 | 10 | 9 | Mail, parcels |
| zariadenia a materiály používané pri preprave tovaru | 433 | 493 | 443 | Equipment and material utilised in the transport of goods |
| tovar prepravovaný počas sťahovania domácností a kancelárií; prepravovaná batožina; ostatný nepredajný tovar i. n. | 0 | 15 | 0 | Goods moved in the course of househ. and office; baggage trans.; other non-market goods n.e.c. |
| zberný tovar; rôznorodý tovar, ktorý sa prepravuje spoločne | 1 088 | 971 | 1 105 | Grouped goods; mixture goods, which are transported together |
| neidentifikovateľný tovar | 84 | 24 | 14 | Unidentifiable goods |
| ostatný tovar inde neuvedený | 44 | 3 | 0 | Other goods n.e.c. |

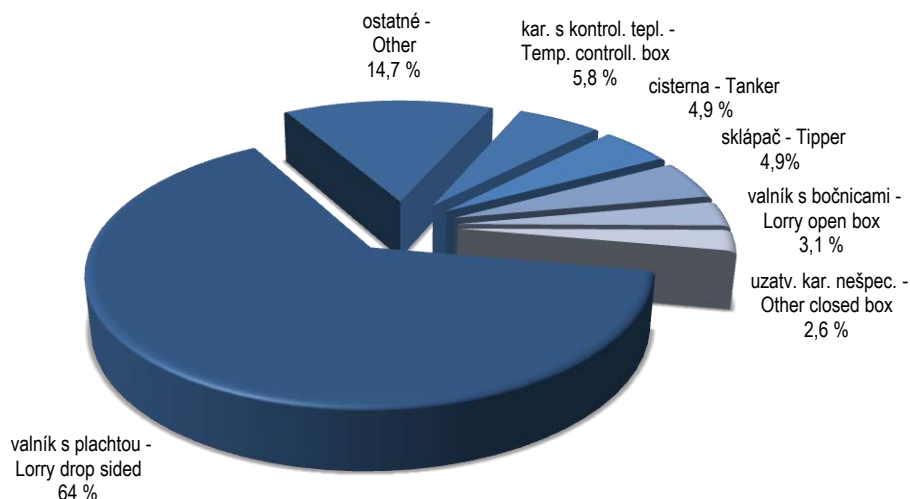
III. 2-8. Medzinárodná preprava tovarov podľa typu dopravných prostriedkov

International transport of goods according to body type of vehicle

v tis. tonách

Thous. tons

| Ukazovateľ | spolu <i>total</i> | v tom <i>of which</i> | | Indicator |
|---------------------------------------|-----------------------|--|--|------------------------------------|
| | | pre cudzie potreby <i>for hire or reward</i> | pre vlastné potreby <i>for own account</i> | |
| 2015 | | | | |
| Preprava tovaru spolu | 46 581 | 45 004 | 1 577 | Transport of goods in total |
| v tom | | | | of which: |
| valník s bočnicami | 1 436 | 1 415 | 21 | Lorry open box |
| valník s plachtou | 29 796 | 29 121 | 675 | Lorry drop sided |
| sklápač | 2 300 | 2 145 | 155 | Tipper |
| cisterna | 2 269 | 2 206 | 63 | Tanker |
| karoséria s kontrolovateľnou teplotou | 2 704 | 2 541 | 163 | Temperature controlled box |
| uzatvorená karoséria nešpecifikovaná | 1 231 | 820 | 411 | Other closed box |
| preprava živého tovaru | 0 | 0 | 0 | Livestock carrier |
| ostatné | 6 845 | 6 756 | 89 | Other |
| v tom | | | | of which: |
| nákladný automobily | 3 357 | 2 885 | 472 | Lorry |
| řahač | 43 224 | 42 119 | 1 105 | Road tractor |

Štruktúra medzinárodnej prepravy tovarov podľa typu dopr. prostriedkov
v roku 2015Structure of international transport of goods according to body type of vehicle
in 2015

III. 2-9. Medzinárodná preprava tovarov podľa spôsobu balenia

International transport of goods by mode of appearance

v tis. tonách

Thous. tons

| Ukazovateľ | spolu <i>total</i> | v tom <i>of which</i> | | Indicator |
|---|-----------------------|--|--|---|
| | | pre cudzie potreby <i>for hire or reward</i> | pre vlastné potreby <i>for own account</i> | |
| 2014 | | | | |
| Preprava tovaru spolu | 41 436 | 40 222 | 1 214 | Transport of goods in total |
| v tom | | | | of which: |
| tekutý tovar | 1 427 | 1 348 | 79 | Liquid bulk goods |
| voľne ložený (pevný) tovar | 11 560 | 11 170 | 390 | Solid bulk goods |
| veľké nákladné kontajnery (nad 10 000 kg) | 1 102 | 1 090 | 12 | Large freight containers (10 000 kg and more) |
| ostatné kontajnery | 762 | 762 | 0 | Other containers |
| tovar na paletách | 24 490 | 23 884 | 606 | Palletised |
| tovar vo zväzkoch | 815 | 811 | 4 | Pre-slung goods |
| vozidlá na vlastný pohon | 112 | 91 | 21 | Mobile, self-propelled units |
| ostatné vozidlá | 14 | 14 | 0 | Other mobile units |
| ostatné | 1 154 | 1 052 | 102 | Other |
| 2015 | | | | |
| Preprava tovaru spolu | 46 581 | 45 004 | 1 577 | Transport of goods in total |
| v tom | | | | of which: |
| tekutý tovar | 987 | 987 | 0 | Liquid bulk goods |
| voľne ložený (pevný) tovar | 14 444 | 13 607 | 837 | Solid bulk goods |
| veľké nákladné kontajnery (nad 10 000 kg) | 1 168 | 1 113 | 55 | Large freight containers (10 000 kg and more) |
| ostatné kontajnery | 770 | 748 | 22 | Other containers |
| tovar na paletách | 26 906 | 26 294 | 612 | Palletised |
| tovar vo zväzkoch | 1 393 | 1 390 | 3 | Pre-slung goods |
| vozidlá na vlastný pohon | 53 | 39 | 14 | Mobile, self-propelled units |
| ostatné vozidlá | 13 | 13 | 0 | Other mobile units |
| ostatné | 847 | 813 | 34 | Other |

III. 2-10. Najazdené kilometre

Drive kilometres

v mil. km

Mill. km

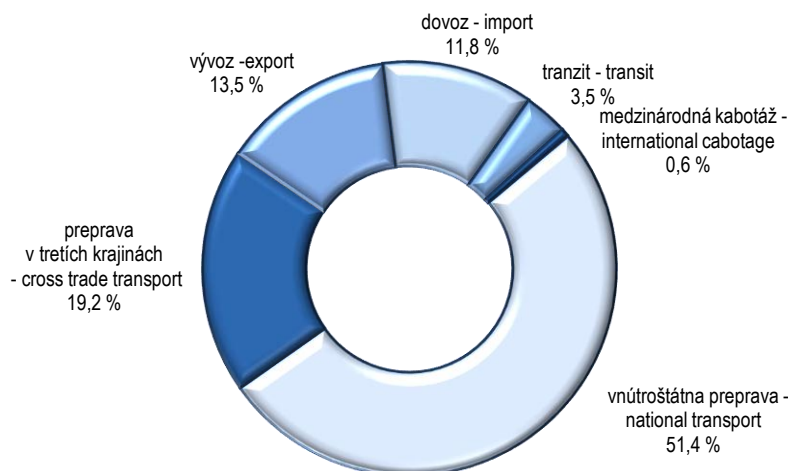
| Ukazovateľ | spolu total | v tom of which | | Indicator |
|---------------------------------------|----------------|--|--|---------------------------------------|
| | | pre cudzie potreby for hire or reward | pre vlastné potreby for own account | |
| | 2014 | | | |
| Najazdené kilometre spolu | 3 640,1 | 2 976,1 | 664,0 | Total |
| Najazdené kilometre s tovarom | 2 864,6 | 2 429,7 | 434,9 | Drive kilometres with goods |
| v tom: vnútroštátna preprava | 989,5 | 613,4 | 376,1 | of which: national transport |
| dovoz | 447,1 | 429,7 | 17,4 | import |
| vývoz | 571,7 | 546,0 | 25,7 | export |
| preprava v tretích krajinách | 774,5 | 761,4 | 13,1 | cross trade transport |
| medzinárodná kabotáž | 81,8 | 79,2 | 2,6 | international cabotage |
| Najazdené kilometre bez tovaru | 775,5 | 546,4 | 229,1 | Drive kilometres without goods |
| v tom: vnútroštátna preprava | 503,9 | 298,1 | 205,8 | of which: national transport |
| dovoz | 84,1 | 71,4 | 12,7 | import |
| vývoz | 44,2 | 38,6 | 5,6 | export |
| preprava v tretích krajinách | 73,5 | 70,8 | 2,7 | cross trade transport |
| medzinárodná kabotáž | 69,8 | 67,5 | 2,3 | international cabotage |
| | 2015 | | | |
| Najazdené kilometre spolu | 3 589,4 | 2 883,2 | 706,2 | Total |
| Najazdené kilometre s tovarom | 2 881,8 | 2 406,2 | 475,6 | Drive kilometres with goods |
| v tom: vnútroštátna preprava | 912,7 | 515,9 | 396,8 | of which: national transport |
| dovoz | 468,7 | 449,2 | 19,5 | import |
| vývoz | 600,6 | 566,2 | 34,4 | export |
| preprava v tretích krajinách | 804,6 | 787,4 | 17,2 | cross trade transport |
| medzinárodná kabotáž | 95,2 | 87,5 | 7,7 | international cabotage |
| Najazdené kilometre bez tovaru | 707,6 | 477,0 | 230,6 | Drive kilometres without goods |
| v tom: vnútroštátna preprava | 484,3 | 277,4 | 206,9 | of which: national transport |
| dovoz | 74,1 | 60,4 | 13,7 | import |
| vývoz | 41,0 | 36,7 | 4,3 | export |
| preprava v tretích krajinách | 43,4 | 41,8 | 1,6 | cross trade transport |
| medzinárodná kabotáž | 64,8 | 60,7 | 4,1 | international cabotage |

III. 3-1. Preprava tovaru v cestnej verejnej doprave

Transport of goods in road public transport

| Ukazovateľ | 2013 | 2014 | 2015 | Indicator |
|--|---------------|---------------|---------------|---|
| Preprava tovaru spolu (tis. ton) | 54 685 | 59 833 | 73 370 | Transport of goods total (thous. tons) |
| Výkony (mil. tkm) | 20 813 | 24 865 | 26 671 | Performances (mill. tkm) |
| podniky s počtom zamestnancov 20 a viac <i>enterprises with the number of employees 20 and more</i> | | | | |
| Preprava tovaru spolu (tis. ton) | 41 503 | 45 446 | 53 171 | Transport of goods total (thous. tons) |
| v tom: vnútroštátna preprava | 21 563 | 22 623 | 27 304 | of which: National transport |
| dovoz | 4 545 | 5 479 | 6 273 | Import |
| vývoz | 5 595 | 6 277 | 7 187 | Export |
| tranzit | 1 502 | 1 778 | 1 840 | Transit |
| preprava v tretích krajinách | 7 898 | 9 053 | 10 227 | Cross trade transport |
| medzinárodná kabotáž | 400 | 236 | 340 | International cabotage |
| Výkony (mil. tkm) | 16 183 | 19 471 | 23 354 | Performances (mill. tkm) |
| Najazdené kilometre spolu (tis. km) | 990 033 | 1 263 217 | 1 476 720 | Drive kilometres total (thous. km) |
| Spotreba pohonných látok (tis. l.) | | | | Consumption of fuel total (thous. l.) |
| motorová nafta | 327 994 | 397 386 | 491 980 | Diesel Oil |
| benzín | 37 | 66 | 53 | Gasoline |

Štruktúra prepravy tovaru v cest. verej. dop. za podniky nad 20 zam. v roku 2015
Structure of Transport of goods in road public transport for enterprises with the number of employees 20 and more in 2015



III. 3-2. Preprava tovaru v cestnej verejnej doprave podľa jednotlivých druhov za podniky s počtom zamestnancov 20 a viac osôb

Transport of goods in road public transport by individual types for enterprises with the number of employees 20 and more

v tis. tonách

Thous. tons

| Ukazovateľ | spolu total | z toho of which | | Indicator |
|--|----------------|--------------------|-----------------|--|
| | | dovoz import | vývoz export | |
| | 2013 | | | |
| Preprava tovaru spolu (bez tranzitu, prepravy v tretích krajinách a medzinárodnej kabotáže) | 31 703 | 4 545 | 5 595 | Transport of goods in total (without transit, cross trade transport and international cabotage) |
| v tom | | | | of which: |
| výrobky poľnohospodárstva, poľovníctva a lesníctva; ryby a rybie výrobky | 985 | 122 | 105 | Products of agriculture, hunting and forestry; fish and fishing products |
| čieme uhlie a lignit; surová ropa a zemný plyn | 10 | 3 | 0 | Coal and lignite; crude petroleum and natural gas |
| kovové rudy a ostatné nerastné suroviny; rašelina; urán a tórium | 994 | 130 | 47 | Metal ores and other mining and quarrying products; peat; uranium and thorium |
| potravínové výrobky, nápoje a tabak | 6 319 | 565 | 644 | Food products, beverages, tobacco |
| textílie a textilné výrobky; koža a kožené výrobky | 584 | 108 | 153 | Textiles and textile products; leather and leather products |
| drevo a výrobky z dreva a korku; buničina, papier; tlačoviny | 1 545 | 218 | 521 | Wood and products of wood and cork; pulp, paper; printed matter |
| koks a rafinérské ropné výrobky | 1 101 | 1 | 40 | Coke and refined petroleum products |
| chemikálie, chemické výrobky; guma a plastové výrobky; jadrové palivá | 300 | 95 | 122 | Chemicals, chemical products; rubber and plastic products; nuclear fuel |
| ostatné nekovové minerálne výrobky | 1 476 | 49 | 196 | Other non-metallic mineral products |
| základné kovy; kovové výrobky | 1 596 | 632 | 787 | Basic metals; metal products |
| stroje a zariadenia inde neuvedené; kancelárske stroje a počítače; elektrické stroje; komunikačné zariadenia; zdravot. prístroje; hodinky a hodiny | 703 | 167 | 297 | Machinery and equipment n.e.c.; office machinery and computers; elect. machinery; commun. equipment; medical inst.; watches and clocks |
| dopravné zariadenia | 742 | 60 | 100 | Transport equipment |
| nábytok; ostatné výrobky inde neuvedené | 1 875 | 202 | 303 | Furniture; other manuf. goods n.e.c. |
| druhotné suroviny; odpad | 94 | 30 | 25 | Secondary raw materials; wastes |
| listy, balíky | 112 | 23 | 34 | Mail, parcels |
| zariadenia a materiály používané pri preprave tovaru | 1 365 | 211 | 195 | Equipment and material utilised in the transport of goods |
| tovar prepravovaný počas sťahovania domácností a kancelárií; prepravovaná batožina; ostatný nepredajný tovar i. n. | 4 | 1 | 1 | Goods moved in the course of households and office; baggage trans.; other non-market goods n.e.c. |
| zberný tovar; rôznorodý tovar, ktorý sa prepravuje spoločne | 812 | 193 | 251 | Grouped goods; mixture goods, which are transported together |
| neidentifikovateľný tovar | 3 816 | 362 | 429 | Unidentifiable goods |
| ostatný tovar inde neuvedený | 7 270 | 1 373 | 1 345 | Other goods n.e.c. |
| Tranzit | 1 502 | x | x | Transit |
| Preprava v tretích krajinách | 7 898 | x | x | Cross trade transport |
| Medzinárodná kabotáž | 400 | x | x | International cabotage |

III. 3-2. Preprava tovaru v cestnej verejnej doprave podľa jednotlivých druhov za podniky s počtom zamestnancov 20 a viac osôb

Transport of goods in road public transport by individual types for enterprises with the number of employees 20 and more

 1. pokračovanie
v tis. tonách

 1st continuation
Thous. tons

| Ukazovateľ | spolu total | z toho of which | | Indicator |
|--|----------------|--------------------|-----------------|--|
| | | dovoz import | vývoz export | |
| | 2014 | | | |
| Preprava tovaru spolu (bez tranzitu, prepravy v tretích krajinách a medzinárodnej kabotáže) | 34 379 | 5 479 | 6 277 | Transport of goods in total (without transit, cross trade transport and international cabotage) |
| v tom | | | | of which: |
| výrobky poľnohospodárstva, poľovníctva a lesníctva; ryby a rybie výrobky | 1 046 | 105 | 110 | Products of agriculture, hunting and forestry; fish and fishing products |
| čieme uhlie a lignit; surová ropa a zemný plyn | 582 | 3 | 0 | Coal and lignite; crude petroleum and natural gas |
| kovové rudy a ostatné nerastné suroviny; rašelina; urán a tórium | 1 122 | 67 | 30 | Metal ores and other mining and quarrying products; peat; uranium and thorium |
| potravínové výrobky, nápoje a tabak | 7 210 | 440 | 564 | Food products, beverages, tobacco |
| textílie a textilné výrobky; koža a kožené výrobky | 898 | 295 | 331 | Textiles and textile products; leather and leather products |
| drevo a výrobky z dreva a korku; buničina, papier; tlačoviny | 1 357 | 343 | 497 | Wood and products of wood and cork; pulp, paper; printed matter |
| koks a rafinérské ropné výrobky | 1 842 | 61 | 72 | Coke and refined petroleum products |
| chemikálie, chemické výrobky; guma a plastové výrobky; jadrové palivá | 259 | 98 | 122 | Chemicals, chemical products; rubber and plastic products; nuclear fuel |
| ostatné nekovové minerálne výrobky | 1 058 | 65 | 226 | Other non-metallic mineral products |
| základné kovy; kovové výrobky | 1 630 | 585 | 834 | Basic metals; metal products |
| stroje a zariadenia inde neuvedené; kancelárske stroje a počítače; elektrické stroje; komunikačné zariadenia; zdravot. prístroje; hodinky a hodiny | 1 616 | 308 | 385 | Machinery and equipment n.e.c.; office machinery and computers; elect. machinery; commun. equipment; medical inst.; watches and clocks |
| dopravné zariadenia | 2 041 | 166 | 108 | Transport equipment |
| nábytok; ostatné výrobky inde neuvedené | 813 | 225 | 240 | Furniture; other manuf. goods n.e.c. |
| druhotné suroviny; odpad | 118 | 46 | 35 | Secondary raw materials; wastes |
| listy, balíky | 153 | 37 | 56 | Mail, parcels |
| zariadenia a materiály používané pri preprave tovaru | 1 624 | 304 | 227 | Equipment and material utilised in the transport of goods |
| tovar prepravovaný počas sťahovania domácností a kancelárií; prepravovaná batožina; ostatný nepredajný tovar i. n. | 6 | 1 | 1 | Goods moved in the course of households and office; baggage trans.; other non-market goods n.e.c. |
| zberný tovar; rôznorodý tovar, ktorý sa prepravuje spoločne | 721 | 246 | 313 | Grouped goods; mixture goods, which are transported together |
| neidentifikovateľný tovar | 3 533 | 660 | 465 | Unidentifiable goods |
| ostatný tovar inde neuvedený | 6 750 | 1 424 | 1 661 | Other goods n.e.c. |
| Tranzit | 1 778 | x | x | Transit |
| Preprava v tretích krajinách | 9 053 | x | x | Cross trade transport |
| Medzinárodná kabotáž | 236 | x | x | International cabotage |

III. 3-2. Preprava tovaru v cestnej verejnej doprave podľa jednotlivých druhov za podniky s počtom zamestnancov 20 a viac osôb

Transport of goods in road public transport by individual types for enterprises with the number of employees 20 and more

 dokončenie
v tis. tonách

 End of table
Thous. tons

| Ukazovateľ | spolu total | z toho of which | | Indicator |
|--|----------------|--------------------|-----------------|--|
| | | dovoz import | vývoz export | |
| | 2015 | | | |
| Preprava tovaru spolu (bez tranzitu, prepravy v tretích krajinách a medzinárodnej kabotáže) | 40 764 | 6 273 | 7 187 | Transport of goods in total (without transit, cross trade transport and international cabotage) |
| v tom | | | | of which: |
| výrobky poľnohospodárstva, poľovníctva a lešnictva; ryby a rybie výrobky | 1 733 | 143 | 220 | Products of agriculture, hunting and forestry; fish and fishing products |
| čierna uhlie a lignit; surová ropa a zemný plyn | 681 | 2 | 0 | Coal and lignite; crude petroleum and natural gas |
| kovové rudy a ostatné nerastné suroviny; rašelina; urán a tórium | 2 529 | 39 | 25 | Metal ores and other mining and quarrying products; peat; uranium and thorium |
| potravínové výrobky, nápoje a tabak | 8 257 | 1 237 | 1 246 | Food products, beverages, tobacco |
| textílie a textilné výrobky; koža a kožené výrobky | 948 | 222 | 258 | Textiles and textile products; leather and leather products |
| drevo a výrobky z dreva a korku; buničina, papier; tlačoviny | 2 579 | 463 | 566 | Wood and products of wood and cork; pulp, paper; printed matter |
| koks a rafinérské ropné výrobky | 1 888 | 80 | 53 | Coke and refined petroleum products |
| chemikálie, chemické výrobky; guma a plastové výrobky; jadrové palivá | 201 | 65 | 109 | Chemicals, chemical products; rubber and plastic products; nuclear fuel |
| ostatné nekovové minerálne výrobky | 1 142 | 49 | 214 | Other non-metallic mineral products |
| základné kovy; kovové výrobky | 1 623 | 501 | 827 | Basic metals; metal products |
| stroje a zariadenia inde neuvedené; kancelárske stroje a počítače; elektrické stroje; komunikačné zariadenia; zdravot. prístroje; hodinky a hodiny | 1 771 | 338 | 427 | Machinery and equipment n.e.c.; office machinery and computers; elect. machinery; commun. equipment; medical inst.; watches and clocks |
| dopravné zariadenia | 2 695 | 343 | 226 | Transport equipment |
| nábytok; ostatné výrobky inde neuvedené | 875 | 186 | 223 | Furniture; other manuf. goods n.e.c. |
| druhotné suroviny; odpad | 155 | 31 | 39 | Secondary raw materials; wastes |
| listy, balíky | 103 | 21 | 37 | Mail, parcels |
| zariadenia a materiály používané pri preprave tovaru | 1 584 | 268 | 267 | Equipment and material utilised in the transport of goods |
| tovar prepravovaný počas sťahovania domácností a kancelárií; prepravovaná batožina; ostatný nepredajný tovar i. n. | 6 | 1 | 2 | Goods moved in the course of households and office; baggage trans.; other non-market goods n.e.c. |
| zberný tovar; rôznorodý tovar, ktorý sa prepravuje spoločne | 790 | 289 | 272 | Grouped goods; mixture goods, which are transported together |
| neidentifikovateľný tovar | 1 799 | 296 | 303 | Unidentifiable goods |
| ostatný tovar inde neuvedený | 9 405 | 1 699 | 1 873 | Other goods n.e.c. |
| Tranzit | 1 840 | x | x | Transit |
| Preprava v tretích krajinách | 10 227 | x | x | Cross trade transport |
| Medzinárodná kabotáž | 340 | x | x | International cabotage |

**III. 3-3. Medzinárodná preprava tovaru v cestnej verejnej doprave podľa krajín určenia
za podniky s počtom zamestnancov 20 a viac osôb**

International transport of goods in road public transport by country's destination
for enterprises with the number of employees 20 and more

v tis. tonách

Thous. tons

| Ukazovateľ | 2013 | 2014 | 2015 | Indicator |
|--|----------------|----------------|----------------|---|
| Tovar naložený v SR - vývoz spolu | 5 595,1 | 6 277,4 | 7 187,2 | Goods loaded in the SR - export in total |
| v tom | | | | of which: |
| Belgicko | 111,2 | 119,1 | 220,6 | Belgium |
| Bielorusko | 0,2 | 0,0 | - | Belarus |
| Bosna-Herzegovina | 0,4 | 2,5 | 2,7 | Bosnia-Herzegovina |
| Bulharsko | 0,8 | 0,2 | 0,8 | Bulgaria |
| Česko | 660,7 | 752,0 | 865,0 | Czech Republic |
| Dánsko | 88,4 | 54,1 | 110,8 | Denmark |
| Estónsko | 0,1 | 0,0 | 0,3 | Estonia |
| Fínsko | 6,9 | 12,9 | 15,4 | Finland |
| Francúzsko | 347,4 | 421,3 | 508,4 | France |
| Grécko | 1,8 | 0,4 | 1,3 | Greece |
| Holandsko | 137,5 | 126,0 | 246,3 | Netherlands |
| Chorvátsko | 18,3 | 17,4 | 113,9 | Croatia |
| Litva | 16,8 | 41,6 | 2,5 | Lithuania |
| Lotyšsko | 0,4 | 0,1 | 0,3 | Latvia |
| Luxembursko | 42,2 | 33,0 | 105,9 | Luxembourg |
| Macedónsko | 14,7 | 3,6 | 12,1 | Macedonia |
| Maďarsko | 578,8 | 654,5 | 606,3 | Hungary |
| Nemecko | 786,8 | 1 154,1 | 1 120,5 | Germany |
| Nórsko | 2,9 | 2,0 | 3,2 | Norway |
| Poľsko | 179,2 | 242,6 | 273,4 | Poland |
| Portugalsko | 3,5 | 4,0 | 5,1 | Portugal |
| Rakúsko | 959,6 | 868,2 | 795,3 | Austria |
| Rumunsko | 61,2 | 38,3 | 53,7 | Romania |
| Rusko | 12,7 | 9,8 | 8,2 | Russian Federation |
| Slovinsko | 117,8 | 136,1 | 201,6 | Slovenia |
| Srbsko | 7,9 | 8,3 | 14,3 | Serbia |
| Španielsko | 103,0 | 117,5 | 199,2 | Spain |
| Švajčiarsko | 72,2 | 63,0 | 228,3 | Switzerland |
| Švédsko | 24,5 | 27,3 | 18,0 | Sweden |
| Taliansko | 420,3 | 460,4 | 428,4 | Italy |
| Ukrajina | 19,0 | 33,1 | 31,6 | Ukraine |
| Veľká Británia | 96,8 | 96,9 | 71,6 | United Kingdom |
| Ostatné krajiny | 701,1 | 777,1 | 922,2 | Other countries |

**III. 3-3. Medzinárodná preprava tovaru v cestnej verejnej doprave podľa krajín určenia
za podniky s počtom zamestnancov 20 a viac osôb**

International transport of goods in road public transport by country's destination
for enterprises with the number of employees 20 and more

dokončenie
v tis. tonách

End of table
Thous. tons

| Ukazovateľ | 2013 | 2014 | 2015 | Indicator |
|--|----------------|----------------|----------------|---|
| Tovar vyložený v SR - dovoz spolu | 4 545,0 | 5 479,2 | 6 273,0 | Goods unloaded in the SR - import in total |
| v tom | | | | of which: |
| Belgicko | 84,5 | 112,6 | 243,8 | Belgium |
| Bielorusko | 0,1 | 0,0 | - | Belarus |
| Bosna-Hercegovina | 0,2 | 2,2 | 3,6 | Bosnia-Herzegovina |
| Bulharsko | 0,3 | 0,0 | 0,2 | Bulgaria |
| Česko | 472,6 | 517,6 | 582,5 | Czech Republic |
| Dánsko | 159,8 | 64,4 | 130,1 | Denmark |
| Estónsko | 0,1 | 0,0 | 0,2 | Estonia |
| Fínsko | 5,6 | 11,5 | 6,8 | Finland |
| Francúzsko | 262,9 | 331,1 | 433,8 | France |
| Grécko | 0,8 | 0,2 | 0,2 | Greece |
| Holandsko | 111,0 | 121,9 | 235,5 | Netherlands |
| Chorvátsko | 5,7 | 9,4 | 154,9 | Croatia |
| Litva | 1,7 | 52,9 | 1,1 | Lithuania |
| Lotyšsko | 0,1 | 0,1 | 1,1 | Latvia |
| Luxembursko | 21,1 | 73,7 | 148,4 | Luxembourg |
| Macedónsko | 6,9 | 1,7 | 5,1 | Macedonia |
| Maďarsko | 513,7 | 365,9 | 403,3 | Hungary |
| Nemecko | 762,4 | 1 197,0 | 1 015,7 | Germany |
| Nórsko | 1,4 | 1,4 | 2,2 | Norway |
| Poľsko | 119,1 | 189,0 | 269,5 | Poland |
| Portugalsko | 2,9 | 2,9 | 3,8 | Portugal |
| Rakúsko | 601,5 | 723,5 | 517,6 | Austria |
| Rumunsko | 19,5 | 17,4 | 23,2 | Romania |
| Rusko | 1,4 | 0,8 | 1,4 | Russian Federation |
| Slovinsko | 152,3 | 190,0 | 240,5 | Slovenia |
| Srbsko | 0,7 | 1,3 | 3,3 | Serbia |
| Španielsko | 75,2 | 113,2 | 215,1 | Spain |
| Švajčiarsko | 29,6 | 52,4 | 187,8 | Switzerland |
| Švédsko | 10,3 | 10,4 | 11,7 | Sweden |
| Taliansko | 340,7 | 384,9 | 389,1 | Italy |
| Ukrajina | 9,6 | 15,5 | 14,2 | Ukraine |
| Veľká Británia | 59,6 | 111,4 | 41,8 | United Kingdom |
| Ostatné krajiny | 711,7 | 802,9 | 985,5 | Other countries |

III. 3-4. Tržby (bez DPH) za prepravu tovaru v cestnej verejnej doprave podľa jednotlivých druhov za podniky s počtom zamestnancov 20 a viac osôb

Turnover (without Value added tax) for transport of goods in road public transport by individual types for enterprises with the number of employees 20 and more

v mil. Eur

Mill. Eur

| Ukazovateľ | 2013 | 2014 | 2015 | Indicator |
|--|--------------|--------------|--------------|--|
| Tržby spolu za prepravu tovaru (bez tranzitu, prepravy v tretích krajinách a medzinárodnej kabotáže) | 643,8 | 768,6 | 707,0 | Turnover for transport of goods (without transit, cross trade transport and international cabotage) |
| v tom za | | | | of which: |
| výrobky poľnohospodárstva, poľovníctva a lesníctva; ryby a rybie výrobky | 16,4 | 15,0 | 28,9 | Products of agriculture, hunting and forestry; fish and fishing products |
| čierne uhlie a lignit; surová ropa a zemný plyn | 0,1 | 1,8 | 1,3 | Coal and lignite; crude petroleum and natural gas |
| kovové rudy a ostatné nerastné suroviny; rašelina; urán a tórium | 4,4 | 4,1 | 10,9 | Metal ores and other mining and quarrying products; peat; uranium and thorium |
| potravínové výrobky, nápoje a tabak | 103,3 | 97,3 | 112,1 | Food products, beverages, tobacco |
| textílie a textilné výrobky; koža a kožené výrobky | 18,5 | 35,0 | 28,0 | Textiles and textile products; leather and leather products |
| drevo a výrobky z dreva a korku; buničina, papier; tlačoviny | 45,1 | 37,0 | 36,1 | Wood and products of wood and cork; pulp, paper; printed matter |
| koks a rafinérské ropné výrobky | 13,7 | 20,8 | 21,1 | Coke and refined petroleum products |
| chemikálie, chemické výrobky; guma a plastové výrobky; jadrové palivá | 16,1 | 15,6 | 13,6 | Chemicals, chemical products; rubber and plastic products; nuclear fuel |
| ostatné nekovové minerálne výrobky | 16,2 | 12,5 | 13,6 | Other non-metallic mineral products |
| základné kovy; kovové výrobky | 70,6 | 70,4 | 70,1 | Basic metals; metal products |
| stroje a zariadenia inde neuvedené; kancelárske stroje a počítače; elektrické stroje; komunikačné zariadenia; zdravot. prístroje; hodinky a hodiny | 31,0 | 37,1 | 31,3 | Machinery and equipment n.e.c.; office machinery and computers; elect. machinery; commun. equipment; medical inst.; watches and clocks |
| dopravné zariadenia | 15,1 | 50,1 | 15,1 | Transport equipment |
| nábytok; ostatné výrobky inde neuvedené | 17,8 | 29,5 | 27,0 | Furniture; other manuf. goods n.e.c. |
| druhotné suroviny; odpad | 2,4 | 3,6 | 4,0 | Secondary raw materials; wastes |
| listy, balíky | 6,0 | 5,8 | 4,9 | Mail, parcels |
| zariadenia a materiály používané pri preprave tovaru | 27,2 | 41,7 | 21,1 | Equipment and material utilised in the transport of goods |
| tovar prepravovaný počas sťahovania domácností a kancelárií; prepravovaná batožina; ostatný nepredajný tovar i. n. | 0,8 | 0,9 | 1,2 | Goods moved in the course of households and office; baggage trans.; other non-market goods n.e.c. |
| zberný tovar; rôznorodý tovar, ktorý sa prepravuje spoločne | 34,7 | 48,1 | 51,2 | Grouped goods; mixture goods, which are transported together |
| neidentifikovateľný tovar | 78,8 | 84,7 | 48,3 | Unidentifiable goods |
| ostatný tovar inde neuvedený | 125,6 | 157,5 | 167,2 | Other goods n.e.c. |
| Tranzit | 85,1 | 117,0 | 112,0 | Transit |
| Preprava v tretích krajinách | 398,6 | 398,8 | 431,9 | Cross trade transport |
| Medzinárodná kabotáž | 19,2 | 12,9 | 22,6 | International cabotage |

III. 3-5. Preprava nebezpečného tovaru v cestnej verejnej doprave za podniky s počtom zamestnancov 20 a viac osôb
 Transport of dangerous goods in road public transport for enterprises with the number of employees 20 and more

v tis. tonách

Thous. tons

| Ukazovateľ | Vnútroštátna preprava <i>National transport</i> | Medzinárodná preprava <i>International transport</i> | | | Indicator |
|--|--|---|------------------------|---------------------------|---|
| | | dovoz <i>import</i> | vývoz <i>export</i> | tranzit <i>transit</i> | |
| | 2013 | | | | |
| Preprava nebezpečného tovaru spolu | 1 610,5 | 171,3 | 89,7 | 185,4 | Transport of dangerous goods in total |
| v tom | | | | | of which: |
| výbušné látky a predmety stlačené, skvapalnené alebo pod tlakom rozpustené plyny | - | - | 0,0 | 0,1 | Explosives Gases, compressed, liquified or dissolved under pressure |
| horľavé kvapaliny | 43,3 | 49,1 | 3,8 | 0,1 | Flammable liquids |
| horľavé pevné látky | 1 564,9 | 117,2 | 77,2 | 83,2 | Flammable solids |
| samozápalné látky | 0,2 | - | - | 0,9 | Substances liable to spontaneous combustion |
| látky, ktoré pri styku s vodou vyvíjajú horľavé plyny | - | - | - | 0,1 | Substances which, in contact with water, emit flammable gases |
| okysličovacie látky | - | 1,6 | 1,2 | 1,5 | Oxidising substances |
| organické peroxidy | - | - | - | 0,1 | Organic peroxides |
| jedovaté látky | - | - | 1,1 | - | Toxic substances |
| infekčné látky | 0,5 | 2,6 | 2,6 | 3,0 | Subst. liable to cause infections |
| rádioaktívny materiál | - | - | - | 0,3 | Radioactive material |
| žieravé látky | - | - | - | - | Corrosives |
| rôzne nebezpečné látky a predmety | 0,6 | 0,2 | 1,5 | 46,5 | Miscellaneous dangerous substances |
| | 1,0 | 0,6 | 2,3 | 49,6 | |
| | 2014 | | | | |
| Preprava nebezpečného tovaru spolu | 1 290,6 | 82,3 | 157,8 | 64,3 | Transport of dangerous goods in total |
| v tom | | | | | of which: |
| výbušné látky a predmety stlačené, skvapalnené alebo pod tlakom rozpustené plyny | - | - | - | - | Explosives Gases, compressed, liquified or dissolved under pressure |
| horľavé kvapaliny | 17,2 | 73,4 | 4,8 | 0,1 | Flammable liquids |
| horľavé pevné látky | 1 257,7 | 2,5 | 141,1 | 20,6 | Flammable solids |
| samozápalné látky | - | - | - | 1,1 | Substances liable to spontaneous combustion |
| látky, ktoré pri styku s vodou vyvíjajú horľavé plyny | - | - | - | 0,2 | Substances which, in contact with water, emit flammable gases |
| okysličovacie látky | - | 1,7 | 1,2 | 1,6 | Oxidising substances |
| organické peroxidy | - | - | - | 0,1 | Organic peroxides |
| jedovaté látky | - | - | 1,1 | - | Toxic substances |
| infekčné látky | 1,0 | 2,5 | 2,4 | 2,9 | Subst. liable to cause infections |
| rádioaktívny materiál | - | - | - | 0,3 | Radioactive material |
| žieravé látky | - | - | - | - | Corrosives |
| rôzne nebezpečné látky a predmety | 1,2 | 1,0 | 2,3 | 25,7 | Miscellaneous dangerous substances |
| | 13,5 | 1,2 | 4,9 | 11,7 | |

III. 3-5. Preprava nebezpečného tovaru v cestnej verejnej doprave za podniky s počtom zamestnancov 20 a viac osôb

Transport of dangerous goods in road public transport for enterprises with the number of employees 20 and more

dokončenie
v tis. tonáchEnd of table
Thous. tons

| Ukazovateľ | Vnútroštátna preprava <i>National transport</i> | Medzinárodná preprava <i>International transport</i> | | | Indicator |
|--|--|---|------------------------|---------------------------|--|
| | | dovoz <i>import</i> | vývoz <i>export</i> | tranzit <i>transit</i> | |
| | 2015 | | | | |
| Preprava nebezpečného tovaru spolu | 1 833,9 | 184,3 | 199,2 | 67,1 | Transport of dangerous goods in total |
| v tom | | | | | of which: |
| výbušné látky a predmety stlačené, skvapalnené alebo pod tlakom rozpustené plyny | - | - | 1,8 | - | Explosives |
| horľavé kvapaliny | 16,9 | 9,1 | 5,6 | - | Gases, compressed, liquified or dissolved under pressure |
| horľavé pevné látky | 1 799,3 | 142,5 | 108,9 | 16,9 | Flammable liquids |
| samozápalné látky | 0,0 | 0,0 | 0,0 | - | Flammable solids |
| látky, ktoré pri styku s vodou vyvíjajú horľavé plyny | - | - | - | - | Substances liable to spontaneous combustion |
| okysličovacie látky | 1,1 | 1,7 | 18,7 | 0,7 | Substances which, in contact with water, emit flammable gases |
| organické peroxidy | - | - | 1,0 | - | Oxidising substances |
| jedovaté látky | 1,0 | 2,7 | 3,1 | 1,8 | Organic peroxides |
| infekčné látky | - | - | - | - | Toxic substances |
| rádioaktívny materiál | - | - | - | - | Subst. liable to cause infections |
| žieravé látky | 1,7 | 1,2 | 2,8 | 17,3 | Radioactive material |
| rôzne nebezpečné látky a predmety | 13,9 | 27,1 | 57,3 | 30,4 | Corrosives |
| | | | | | Miscellaneous dangerous substances |

III. 3-6. Preprava osôb v cestnej verejnej doprave podľa druhu cestovného¹⁾Passenger transport in road public transport by type of fare¹⁾

v tis. osobách

Thous. of pass.

| Ukazovateľ | 2013 | 2014 | 2015 | Indicator |
|--|--|----------------|----------------|---|
| Preprava osôb | 270 123 | 262 262 | 252 175 | Transport of passengers |
| Výkony (mil. oskm) | 4 388 | 4 495 | 4 499 | Performances (mill. pass-km) |
| | podniky s počtom zamestnancov 20 a viac <i>enterprises with 20 and more employees</i> | | | |
| Preprava osôb | 269 031 | 260 022 | 247 765 | Transport of passengers |
| v tom pravidelná | 261 076 | 253 214 | 239 662 | of which: Regular |
| v tom na cestovné lístky | | | | of which with tickets: |
| občianske | 171 503 | 164 343 | 165 734 | Common |
| komerčné zľavy | 6 422 | 7 848 | 6 102 | Worker ticket |
| žiacke | 83 151 | 81 023 | 67 826 | Student ticket |
| príležitostná | 7 955 | 6 808 | 8 103 | Irregular |
| v tom | | | | of which: |
| vnútroštátna | 267 488 | 258 386 | 245 426 | National |
| medzinárodná | 1 543 | 1 636 | 2 339 | International |
| v tom | | | | of which: |
| na krátke vzdialenosti (do 100 km) | 261 888 | 253 750 | 239 916 | For short distance (up to 100 km) |
| na dlhé vzdialenosti (nad 100 km) | 7 143 | 6 272 | 7 849 | For long distance (over 100 km) |
| Výkony (mil. oskm) | 4 189 | 3 956 | 3 940 | Performances (mill. pass-km) |
| Počet liniek v pravidelnej a príležitostnej preprave osôb | 1 906 | 1 869 | 1 914 | Number of lines in regular and irregular transport of passengers |

¹⁾ bez podnikov MHD¹⁾ Without city transport enterprisesIII. 3-7. Tržby (bez DPH) za prepravu osôb v cestnej verejnej doprave za podniky s počtom zamestnancov 20 a viac osôb¹⁾Turnover (without Value added tax) of passenger in road public transport for enterprises with the number of employees 20 and more¹⁾

v mil. Eur

Mill. Eur

| Ukazovateľ | 2013 | 2014 | 2015 | Indicator |
|-------------------------------------|--------------|--------------|--------------|---|
| Tržby za prepravu osôb spolu | 177,4 | 171,5 | 173,2 | Turnover for passengers transport in total |
| v tom vnútroštátna | 155,9 | 150,4 | 146,0 | of which: National |
| medzinárodná | 21,5 | 21,1 | 27,2 | International |

¹⁾ bez podnikov MHD¹⁾ Without city transport enterprises

**III. 3-8. Medzinárodná preprava osôb v cestnej verejnej doprave podľa krajín určenia
za podniky s počtom zamestnancov 20 a viac osôb¹⁾**

International transport of passengers in road public transport by country's destination
for enterprises with the number of employees 20 and more¹⁾

v tis. osobách

Thous. persons

| Ukazovateľ | 2013 | 2014 | 2015 | Indicator |
|-------------------------------|--------------|--------------|----------------|--|
| Prepravené osoby zo SR | 793,4 | 822,8 | 1 230,1 | Transport of passengers from SR |
| z toho do krajiny | | | | of which: to |
| Belgicko | 0,5 | 0,5 | 1,2 | Belgium |
| Bielorusko | 0,1 | - | - | Belarus |
| Bosna-Herzegovina | 0,6 | 0,6 | 0,5 | Bosnia-Herzegovina |
| Bulharsko | 3,2 | 3,7 | 3,2 | Bulgaria |
| Česko | 270,7 | 272,3 | 243,2 | Czech Republic |
| Dánsko | 0,0 | 0,1 | - | Denmark |
| Estónsko | - | - | - | Estonia |
| Fínsko | 0,1 | - | - | Finland |
| Francúzsko | 4,9 | 5,7 | 7,3 | France |
| Grécko | 3,4 | 2,5 | 3,2 | Greece |
| Holandsko | 0,4 | 0,5 | 0,5 | Netherlands |
| Chorvátsko | 11,1 | 13,2 | 14,4 | Croatia |
| Litva | 0,0 | 0,1 | 0,1 | Lithuania |
| Lotyšsko | 1,2 | 0,0 | - | Latvia |
| Luxembursko | - | - | - | Luxembourg |
| Macedónsko | 0,1 | 0,1 | - | Macedonia |
| Maďarsko | 137,4 | 146,0 | 382,8 | Hungary |
| Nemecko | 10,3 | 13,0 | 12,4 | Germany |
| Nórsko | 0,1 | 0,1 | 0,1 | Norway |
| Poľsko | 9,0 | 10,6 | 15,5 | Poland |
| Portugalsko | - | - | - | Portugal |
| Rakúsko | 290,2 | 306,9 | 486,2 | Austria |
| Rumunsko | 0,3 | 0,3 | 0,5 | Romania |
| Rusko | 0,0 | - | - | Russian Federation |
| Slovinsko | 1,5 | 1,6 | 2,3 | Slovenia |
| Srbsko | 1,7 | 2,2 | 2,1 | Serbia |
| Čierna Hora | - | 0,1 | - | Montenegro |
| Španielsko | 2,2 | 2,4 | 3,3 | Spain |
| Švajčiarsko | 2,1 | 2,4 | 2,2 | Switzerland |
| Švédsko | - | 0,0 | 0,1 | Sweden |
| Taliansko | 10,2 | 12,2 | 13,9 | Italy |
| Turecko | 0,1 | - | 0,1 | Turkey |
| Ukrajina | 11,7 | 11,0 | 10,7 | Ukraine |
| Veľká Británia | 8,3 | 5,2 | 5,5 | United Kingdom |
| Ostatné krajiny | 12,0 | 9,5 | 18,8 | Other countries |

¹⁾ bez podnikov MHD¹⁾ Without city transport enterprises

**III. 3-8. Medzinárodná preprava osôb v cestnej verejnej doprave podľa krajín určenia
za podniky s počtom zamestnancov 20 a viac osôb¹⁾**

International transport of passengers in road public transport by country's destination
for enterprises with the number of employees 20 and more¹⁾

dokončenie
v tis. osobách

End of table
Thous. persons

| Ukazovateľ | 2013 | 2014 | 2015 | Indicator |
|-------------------------------|--------------|--------------|----------------|--------------------------------------|
| Prepravené osoby do SR | 742,2 | 775,1 | 1 086,5 | Transport of passengers to SR |
| z toho z krajiny | | | | of which: from |
| Belgicko | 0,5 | 0,5 | 1,1 | Belgium |
| Bielorusko | 0,1 | - | - | Belarus |
| Bosna-Herzegovína | 0,3 | 0,4 | 0,5 | Bosnia-Herzegovina |
| Bulharsko | 3,2 | 3,7 | 3,1 | Bulgaria |
| Česko | 240,3 | 245,3 | 213,4 | Czech Republic |
| Dánsko | 0,0 | 0,1 | - | Denmark |
| Estónsko | - | - | - | Estonia |
| Fínsko | 0,1 | - | - | Finland |
| Francúzsko | 4,9 | 5,6 | 6,9 | France |
| Grécko | 3,4 | 2,4 | 3,2 | Greece |
| Holandsko | 0,2 | 0,5 | 0,4 | Netherlands |
| Chorvátsko | 9,8 | 12,9 | 14,4 | Croatia |
| Litva | 0,0 | 0,1 | 0,1 | Lithuania |
| Lotyšsko | 1,2 | 0,0 | - | Latvia |
| Luxembursko | - | - | - | Luxembourg |
| Macedónsko | 0,0 | 0,1 | - | Macedonia |
| Maďarsko | 136,0 | 144,6 | 380,7 | Hungary |
| Nemecko | 9,5 | 12,5 | 11,5 | Germany |
| Nórsko | 0,1 | 0,1 | 0,0 | Norway |
| Poľsko | 8,3 | 9,8 | 14,0 | Poland |
| Portugalsko | - | - | - | Portugal |
| Rakúsko | 275,2 | 293,8 | 380,4 | Austria |
| Rumunsko | 0,3 | 0,3 | 0,5 | Romania |
| Rusko | 0,0 | - | - | Russian Federation |
| Slovinsko | 1,6 | 1,6 | 2,3 | Slovenia |
| Srbsko | 1,7 | 2,2 | 2,1 | Serbia |
| Čierna Hora | - | 0,1 | - | Montenegro |
| Španielsko | 2,2 | 2,4 | 3,3 | Spain |
| Švajčiarsko | 2,1 | 2,2 | 2,0 | Switzerland |
| Švédsko | - | 0,0 | 0,1 | Sweden |
| Taliansko | 10,0 | 12,1 | 13,3 | Italy |
| Turecko | 0,1 | - | 0,1 | Turkey |
| Ukrajina | 9,2 | 8,3 | 10,2 | Ukraine |
| Veľká Británia | 6,7 | 4,0 | 4,1 | United Kingdom |
| Ostatné krajiny | 15,2 | 9,5 | 18,8 | Other countries |

¹⁾ bez podnikov MHD

¹⁾ Without city transport enterprises

III. 3-9. Vybrané ukazovatele cestnej verejnej dopravy podľa regiónov za podniky s počtom zam. 20 a viac osôb
 Selected indicators of road public transport by regions for enterprises with the number of employees 20 and more

| Ukazovateľ | 2014 | 2015 | Indicator |
|--------------------------|--|----------------|--------------------------------|
| | Preprava tovaru (tis. ton) <i>Transport of goods (Thous. tons)</i> | | |
| SR spolu | 45 446 | 53 171 | Slovak Republic total |
| v tom kraj: Bratislavský | 12 165 | 11 143 | of which: Region of Bratislava |
| Trnavský | 5 002 | 5 683 | Region of Trnava |
| Trenčiansky | 11 564 | 15 698 | Region of Trenčín |
| Nitriansky | 2 410 | 3 162 | Region of Nitra |
| Žilinský | 5 239 | 6 093 | Region of Žilina |
| Banskobystrický | 1 848 | 2 682 | Region of Banská Bystrica |
| Prešovský | 4 625 | 5 436 | Region of Prešov |
| Košický | 2 593 | 3 274 | Region of Košice |
| | Výkony (mil. tkm) <i>Performances (Mill. tkm)</i> | | |
| SR spolu | 19 471 | 23 354 | Slovak Republic total |
| v tom kraj: Bratislavský | 5 751 | 6 935 | of which: Region of Bratislava |
| Trnavský | 2 440 | 2 520 | Region of Trnava |
| Trenčiansky | 2 386 | 4 562 | Region of Trenčín |
| Nitriansky | 1 697 | 1 901 | Region of Nitra |
| Žilinský | 1 958 | 1 863 | Region of Žilina |
| Banskobystrický | 1 327 | 1 315 | Region of Banská Bystrica |
| Prešovský | 2 959 | 3 037 | Region of Prešov |
| Košický | 953 | 1 221 | Region of Košice |
| | Prepravené osoby (tis. osôb) <i>Transport of pass. (Thous. persons)</i> | | |
| SR spolu | 260 022 | 247 765 | Slovak Republic total |
| v tom kraj: Bratislavský | 13 883 | 14 171 | of which: Region of Bratislava |
| Trnavský | 24 536 | 23 831 | Region of Trnava |
| Trenčiansky | 40 313 | 39 133 | Region of Trenčín |
| Nitriansky | 41 523 | 41 433 | Region of Nitra |
| Žilinský | 45 442 | 38 985 | Region of Žilina |
| Banskobystrický | 38 173 | 36 928 | Region of Banská Bystrica |
| Prešovský | 29 917 | 28 998 | Region of Prešov |
| Košický | 26 235 | 24 286 | Region of Košice |
| | Výkony (mil. oskm) <i>Performances (Mill. pass-km)</i> | | |
| SR spolu | 3 956 | 3 940 | Slovak Republic total |
| v tom kraj: Bratislavský | 317 | 464 | of which: Region of Bratislava |
| Trnavský | 453 | 444 | Region of Trnava |
| Trenčiansky | 557 | 553 | Region of Trenčín |
| Nitriansky | 628 | 612 | Region of Nitra |
| Žilinský | 517 | 431 | Region of Žilina |
| Banskobystrický | 553 | 521 | Region of Banská Bystrica |
| Prešovský | 510 | 465 | Region of Prešov |
| Košický | 421 | 450 | Region of Košice |

III. 3-10. Autobusy v cestnej verejnej doprave za podniky s počtom zamestnancov 20 a viac osôb

Buses in road public transport for enterprises with the number of employees 20 and more

| Ukazovateľ | Počet <i>Number</i> | Obsaditeľnosť <i>Capacity rate</i> | Indicator |
|---------------------------|------------------------|---------------------------------------|---------------------------|
| | 2013 | | |
| Autobusy | 4 512 | 345 988 | Buses |
| v tom vozidlá podľa veku | | | of which: Vehicles by age |
| do 2 rokov vrátane | 618 | 46 751 | up to 2 years incl. |
| od 2 do 5 rokov vrátane | 1 222 | 94 095 | 2 - 5 years incl. |
| od 5 do 10 rokov vrátane | 1 436 | 114 384 | 5 - 10 years incl. |
| od 10 do 20 rokov vrátane | 862 | 63 265 | 10 - 20 years incl. |
| nad 20 rokov | 374 | 27 493 | 20 years and more |
| | 2014 | | |
| Autobusy | 4 501 | 343 565 | Buses |
| v tom vozidlá podľa veku | | | of which: Vehicles by age |
| do 2 rokov vrátane | 544 | 40 267 | up to 2 years incl. |
| od 2 do 5 rokov vrátane | 1 019 | 77 849 | 2 - 5 years incl. |
| od 5 do 10 rokov vrátane | 1 754 | 139 394 | 5 - 10 years incl. |
| od 10 do 20 rokov vrátane | 891 | 64 581 | 10 - 20 years incl. |
| nad 20 rokov | 293 | 21 474 | 20 years and more |
| | 2015 | | |
| Autobusy | 4 652 | 350 464 | Buses |
| v tom vozidlá podľa veku | | | of which: Vehicles by age |
| do 2 rokov vrátane | 550 | 37 764 | up to 2 years incl. |
| od 2 do 5 rokov vrátane | 938 | 70 183 | 2 - 5 years incl. |
| od 5 do 10 rokov vrátane | 2 085 | 163 482 | 5 - 10 years incl. |
| od 10 do 20 rokov vrátane | 864 | 63 884 | 10 - 20 years incl. |
| nad 20 rokov | 215 | 15 151 | 20 years and more |

III. 4-1. Cestná neverejná doprava

Road non public transport

| Ukazovateľ | Preprava tovaru (tis. ton) <i>Transport of goods (thous. tons)</i> | | Výkony (tis. tkm) <i>Performances (thous. tkm)</i> | | Indicator |
|--|--|--|--|--|---|
| | pre cudzie potreby <i>hire or reward</i> | pre vlastné potreby <i>own account</i> | pre cudzie potreby <i>hire or reward</i> | pre vlastné potreby <i>own account</i> | |
| | 2013 | | | | |
| Podniky s počtom zamestnancov 20 a viac <i>Enterprises with the number of employees 20 and more</i> | | | | | |
| Spolu | 6 852 | 48 933 | 606 870 | 3 482 847 | Total |
| v tom | | | | | of which: |
| pôdohospodárstvo | 858 | 10 594 | 44 157 | 495 147 | Agriculture, forestry and fishing |
| ťažba a dobývanie | 658 | 1 998 | 4 980 | 67 558 | Mining and quarrying |
| priemyselná výroba | 1 240 | 10 808 | 168 332 | 1 209 724 | Manufacturing |
| dodávka elektriny, plynu, pary | 10 | 2 466 | 311 | 159 517 | Electricity, gas, steam and air conditioning supply |
| dodávka vody | 151 | 1 969 | 9 371 | 47 719 | Water supply |
| stavebníctvo | 1 761 | 13 717 | 64 326 | 540 759 | Construction |
| veľkoobchod a maloobchod | 1 841 | 6 799 | 276 501 | 903 324 | Wholesale and Retail trade |
| poštové služby a služby kuriérov | 73 | 444 | 2 181 | 48 309 | Postal and courier activities |
| ubytovacie a stravovacie služby | - | 4 | - | 406 | Accommodation and food service activities |
| informácie a komunikácia | - | - | 9 | 95 | Information and communication |
| činnosti v oblasti nehnuteľností | 103 | 37 | 1 432 | 1 151 | Real estate activities |
| odborné, vedecké, technické činnosti | 142 | 16 | 34 341 | 2 544 | Professional, scientific and technical activities |
| administratívne služby | 13 | 62 | 763 | 4 086 | Administrative and support service activities |
| zdravotníctvo a soc.pom. | 2 | 13 | 166 | 977 | Human health and social work activities |
| umenie, zábava, rekreácia | - | 2 | - | 91 | Arts, entertainment and recreation |
| ostatné činnosti | - | 4 | - | 1 440 | Other service activities |
| Podniky s počtom zamestnancov do 20 <i>Enterprises with up to 20 employees</i> | | | | | |
| Spolu | 1 187 | 1 115 | 109 001 | 73 365 | Total |
| z toho | | | | | of which: |
| pôdohospodárstvo | 29 | 242 | 5 261 | 9 767 | Agriculture, forestry and fishing |
| ťažba a dobývanie | 5 | 44 | 316 | 506 | Mining and quarrying |
| priemyselná výroba | 57 | 275 | 13 728 | 10 730 | Manufacturing |
| dodávka vody | 6 | 79 | 61 | 19 073 | Water supply |
| stavebníctvo | 468 | 396 | 17 504 | 26 110 | Construction |
| veľkoobchod a maloobchod | 614 | 62 | 71 532 | 5 807 | Wholesale and Retail trade |

III. 4-1. Cestná neverejná doprava

Road non public transport

1. pokračovanie

1st continuation

| Ukazovateľ | Preprava tovaru (tis. ton) <i>Transport of goods (thous. tons)</i> | | Výkony (tis. tkm) <i>Performances (thous. tkm)</i> | | Indicator |
|---|--|--|--|--|---|
| | pre cudzie potreby <i>hire or reward</i> | pre vlastné potreby <i>own account</i> | pre cudzie potreby <i>hire or reward</i> | pre vlastné potreby <i>own account</i> | |
| | 2014 | | | | |
| <i>Podniky s počtom zamestnancov 20 a viac Enterprises with the number of employees 20 and more</i> | | | | | |
| Spolu | 7 188 | 45 282 | 545 718 | 3 167 737 | Total |
| v tom | | | | | of which: |
| pôdohospodárstvo | 1 354 | 11 126 | 78 548 | 540 973 | Agriculture, forestry and fishing |
| ťažba a dobývanie | 528 | 1 503 | 4 594 | 45 181 | Mining and quarrying |
| priemyselná výroba | 1 190 | 10 997 | 139 027 | 1 325 106 | Manufacturing |
| dodávka elektriny, plynu, pary | 10 | 2 235 | 479 | 156 242 | Electricity, gas, steam and air conditioning supply |
| dodávka vody | 166 | 939 | 9 227 | 44 352 | Water supply |
| stavebníctvo | 2 592 | 12 974 | 93 572 | 485 091 | Construction |
| veľkoobchod a maloobchod | 1 200 | 5 032 | 196 943 | 509 260 | Wholesale and Retail trade |
| poštové služby a služby kuriérov | 69 | 368 | 2 013 | 49 520 | Postal and courier activities |
| ubytovacie a stravovacie služby | 55 | 13 | 20 442 | 2 876 | Accommodation and food service activities |
| informácie a komunikácia | - | - | - | - | Information and communication |
| činnosti v oblasti nehnuteľností | 3 | 17 | 33 | 691 | Real estate activities |
| odborné, vedecké, technické činnosti | 0 | 2 | 0 | 1 063 | Professional, scientific and technical activities |
| administratívne služby | 18 | 63 | 634 | 5 991 | Administrative and support service activities |
| zdravotníctvo a soc.pom. | 3 | 12 | 206 | 909 | Human health and social work activities |
| umenie, zábava, rekreácia | 0 | 1 | 0 | 480 | Arts, entertainment and recreation |
| ostatné činnosti | 0 | 0 | 0 | 2 | Other service activities |
| <i>Podniky s počtom zamestnancov do 20 Enterprises with up to 20 employees</i> | | | | | |
| Spolu | 266 | 863 | 35 855 | 128 978 | Total |
| z toho | | | | | of which: |
| pôdohospodárstvo | 34 | 254 | 4 439 | 60 846 | Agriculture, forestry and fishing |
| ťažba a dobývanie | 7 | - | 807 | - | Mining and quarrying |
| priemyselná výroba | 62 | 296 | 3 504 | 42 157 | Manufacturing |
| dodávka vody | 2 | 6 | 21 | 158 | Water supply |
| stavebníctvo | 102 | 214 | 5 504 | 10 271 | Construction |
| veľkoobchod a maloobchod | 47 | 78 | 20 279 | 9 192 | Wholesale and Retail trade |

III. 4-1. Cestná neverejná doprava

Road non public transport

dokončenie

End of table

| Ukazovateľ | Preprava tovaru (tis. ton) <i>Transport of goods (thous. tons)</i> | | Výkony (tis. tkm) <i>Performances (thous. tkm)</i> | | Indicator |
|--|--|--|--|--|---|
| | pre cudzie potreby <i>hire or reward</i> | pre vlastné potreby <i>own account</i> | pre cudzie potreby <i>hire or reward</i> | pre vlastné potreby <i>own account</i> | |
| | 2015 | | | | |
| Podniky s počtom zamestnancov 20 a viac <i>Enterprises with the number of employees 20 and more</i> | | | | | |
| Spolu | 9 159 | 48 218 | 600 007 | 2 996 563 | Total |
| v tom | | | | | of which: |
| pôdohospodárstvo | 1 328 | 11 497 | 111 096 | 366 295 | Agriculture, forestry and fishing |
| ťažba a dobývanie | 625 | 1 644 | 9 524 | 44 122 | Mining and quarrying |
| priemyselná výroba | 1 849 | 11 330 | 109 775 | 1 284 598 | Manufacturing |
| dodávka elektriny, plynu, pary | 18 | 2 260 | 445 | 145 870 | Electricity, gas, steam and air conditioning supply |
| dodávka vody | 144 | 1 828 | 9 674 | 57 842 | Water supply |
| stavebníctvo | 2 829 | 12 827 | 90 231 | 547 511 | Construction |
| veľkoobchod a maloobchod | 2 077 | 5 363 | 263 373 | 465 280 | Wholesale and Retail trade |
| poštové služby a služby kuriérov | 81 | 981 | 1 829 | 57 895 | Postal and courier activities |
| ubytovacie a stravovacie služby | 0 | 23 | 0 | 2 268 | Accommodation and food service activities |
| informácie a komunikácia | - | - | - | - | Information and communication |
| činnosti v oblasti nehnuteľností | 185 | 360 | 2 311 | 12 240 | Real estate activities |
| odborné, vedecké, technické činnosti | 10 | 21 | 110 | 4 160 | Professional, scientific and technical activities |
| administratívne služby | 9 | 82 | 1 448 | 8 270 | Administrative and support service activities |
| zdravotníctvo a soc.pom. | 4 | 2 | 191 | 202 | Human health and social work activities |
| umenie, zábava, rekreácia | 0 | 0 | 0 | 0 | Arts, entertainment and recreation |
| ostatné činnosti | 0 | 0 | 0 | 10 | Other service activities |
| Podniky s počtom zamestnancov do 20 <i>Enterprises with up to 20 employees</i> | | | | | |
| Spolu | 387 | 2 022 | 38 287 | 98 856 | Total |
| z toho | | | | | of which: |
| pôdohospodárstvo | 94 | 233 | 3 215 | 5 435 | Agriculture, forestry and fishing |
| ťažba a dobývanie | 0 | 912 | 12 | 22 245 | Mining and quarrying |
| priemyselná výroba | 115 | 587 | 7 369 | 32 530 | Manufacturing |
| dodávka vody | 17 | 19 | 2 449 | 4 936 | Water supply |
| stavebníctvo | 57 | 129 | 4 251 | 6 888 | Construction |
| veľkoobchod a maloobchod | 85 | 103 | 17 986 | 15 181 | Wholesale and Retail trade |

III. 4-2. Vybrané ukazovatele v cestnej neverejnej doprave

Selected indicators in road non public transport

| Ukazovateľ | 2013 | 2014 | 2015 | Indicator |
|---|---------|---------|---------|--|
| Podniky s počtom zamestnancov 20 a viac <i>Enterprises with the number of employees 20 and more</i> | | | | |
| Nákladná doprava | | | | Freight transport |
| Najazdené kilometre spolu (tis. km) | 605 707 | 567 807 | 584 028 | Drive kilometres total (thous. km) |
| v tom | | | | of which: |
| pre vlastné potreby | 561 543 | 520 041 | 518 567 | Own account |
| pre cudzie potreby | 44 164 | 47 766 | 65 461 | Hire or reward |
| z toho | | | | of which: |
| na území SR | 473 335 | 439 246 | 434 975 | On the territory of Slovak Republic |
| vnútroštátna doprava | 451 444 | 415 523 | 404 692 | National transport |
| Spotreba pohon. látok spolu (mil. l) | 148,2 | 137,2 | 144,9 | Consumption of fuel total (mill. l) |
| v tom | | | | of which: |
| pre vlastné potreby | 135,4 | 122,9 | 124,8 | Own account |
| pre cudzie potreby | 12,8 | 14,3 | 20,1 | Hire or reward |
| Tržby za prepravu tovaru pre cudzie potreby (mil. Eur) | 55,0 | 65,0 | 75,7 | Turnover for transport of goods for hire or reward (mill. Euro) |
| Osobná doprava | | | | Passenger transport |
| Prepravené osoby (tis. osôb) | 1 734 | 1 737 | 1 684 | Transported passengers (thous.per.) |
| Výkony (mil. oskm) | 107 | 113 | 88 | Performances (mill. pass. km) |
| Tržby za osobnú dopravu pre cudzie potreby (tis. Eur) | 1 073,9 | 708,9 | 3 041,3 | Turnover for passengers transport for hire or reward (thous. Euro) |
| Podniky s počtom zamestnancov do 20 <i>Enterprises with up to 20 employees</i> | | | | |
| Nákladná doprava | | | | Freight transport |
| Najazdené kilometre spolu (tis. km) | 22 808 | 14 554 | 17 366 | Drive kilometres total (thous. km) |
| v tom | | | | of which: |
| pre vlastné potreby | 11 341 | 9 983 | 11 535 | Own account |
| pre cudzie potreby | 11 467 | 4 571 | 5 831 | Hire or reward |
| z toho | | | | of which: |
| na území SR | 15 743 | 11 629 | 12 515 | On the territory of Slovak Republic |
| vnútroštátna doprava | 13 445 | 10 350 | 10 868 | National transport |
| Spotreba pohon. látok spolu (tis. l.) | 4 415 | 3 095 | 4 160 | Consumption of fuel total (thous. l) |
| v tom | | | | of which: |
| pre vlastné potreby | 1 991 | 1 838 | 2 514 | Own account |
| pre cudzie potreby | 2 424 | 1 257 | 1 646 | Hire or reward |
| Osobná doprava | | | | Passenger transport |
| Prepravené osoby (osoby) | 7 665 | 74 586 | 35 090 | Transported passengers (persons) |
| Výkony (tis. oskm) | 808 | 8 704 | 8 144 | Performances (thous. pass. km) |

VNÚTROZEMSKÁ VODNÁ DOPRAVA

INLAND WATERWAY TRANSPORT

Metodické vysvetlivky

Tabuľky č. IV.1-1 až 1-4 obsahujú štatistické údaje za všetkých prevádzkovateľov vnútrozemskej vodnej dopravy registrovaných v Slovenskej republike bez ohľadu na ich prevažujúcu činnosť, vrátane organizácií vykonávajúcich uvedenú činnosť na základe licencie.

Tabuľka č. IV.1-5 a 1-6 obsahuje štatistické údaje za všetkých prevádzkovateľov vnútrozemskej vodnej dopravy bez ohľadu na krajinu registrácie plavidla na území SR.

Preprava v tretích krajinách je medzinárodná preprava vykonávaná na území iných krajín plavidlami registrovanými v SR (prístav naložky a vykládky sa nachádza na území inej krajiny).

Medzinárodná kabotáž je vnútroštátna preprava na území inej krajiny, vykonávaná motorovými vozidlami registrovanými v SR (miesto naložky a vykládky je na území tej istej krajiny).

Kapitola zahŕňa prepravu tovaru a osôb na splavných vodných tokoch Slovenskej republiky. Údaje neobsahujú rekreačnú prepravu osôb na jazerách a priehradách.

Methodological notes

The tables IV.1-1 to 1-4 contain the statistical data for all providers of the inland waterway transport registered in the Slovak Republic regardless of their main activity, including operators which made this activity according to licence.

The table IV.1-5 and 1-6 contains the statistical data for all providers of the inland waterway transport regardless of their registration country of ship on the territory of the Slovak Republic.

Transport in third countries is an international transport performed by ships registered in Slovak Republic between two places (port of loading and port of unloading are in two different countries).

International cabotage is a national transport in another country performed by a motor vehicle registered in Slovak Republic (a place of loading and a place of unloading is in the same country).

The chapter transportation of goods and persons by navigable waterways of the Slovak Republic is included in water transport. Data on recreational transportation of passengers by the lakes or dams are excluded.

IV. 1-1. Stav plavidiel vo vnútrozemskej vodnej doprave k 31.12. sledovaného roka

The state of ships in inland waterway transport (as of Dec. 31 of the reference year)

| Ukazovateľ | 2013 | 2014 | 2015 | Indicator |
|----------------------------------|------------|------------|------------|------------------------|
| Plavidlá spolu | 230 | 203 | 175 | Vessels total |
| v tom | | | | of which: |
| plavidlá nákladnej dopravy spolu | 213 | 183 | 159 | Cargo vessels |
| v tom: | | | | of which: |
| remorkéry | 41 | 38 | 32 | Tugboats |
| nákladné motorové lode | 31 | 23 | 23 | Motor cargo ships |
| nákladné člny na suchý tovar | 118 | 104 | 97 | Cargo and push boats |
| tankové člny na tekutý tovar | 21 | 16 | 5 | Tankers and push boats |
| Ro - Ro člny | 2 | 2 | 2 | Ro - Ro boats |
| osobné lode | 17 | 20 | 16 | Passenger ships |

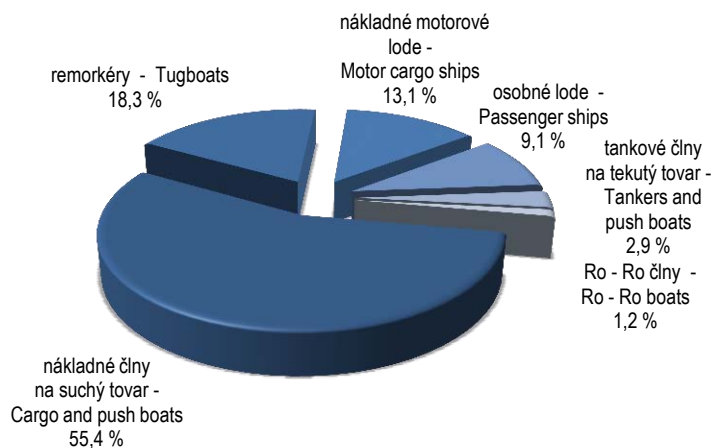
IV. 1-2. Nosnosť (výkon) plavidiel vo vnútrozemskej vodnej doprave k 31.12. sledovaného roka

Tonnage (carrying capacity) of ships in inland waterway transport (as of Dec. 31 of the reference year)

| Ukazovateľ | 2013 | 2014 | 2015 | Indicator |
|--------------------------------------|---------|---------|---------|-------------------------------|
| Remorkéry (kW) | 38 581 | 37 847 | 28 338 | Tugboats (kW) |
| Nákladné motorové lode (tony) | 19 969 | 11 487 | 12 775 | Motor cargo ships (Tons) |
| Nákladné motorové lode (kW) | 11 946 | 7 458 | 7 797 | Motor cargo ships (kW) |
| Nákladné člny na suchý tovar (tony) | 182 831 | 160 829 | 161 499 | Cargo and push boats (Tons) |
| Tankové člny pre tekutý tovar (tony) | 33 707 | 25 707 | 8 242 | Tankers and push boats (Tons) |
| Ro - Ro člny (tony) | 1 958 | 1 958 | 1 960 | Ro - Ro boats (Tons) |
| Osobné lode (osoby) | 1 614 | 1 948 | 1 442 | Passenger ships (Persons) |
| Osobné lode (kW) | 7 100 | 10 198 | 7 104 | Passenger ships (kW) |

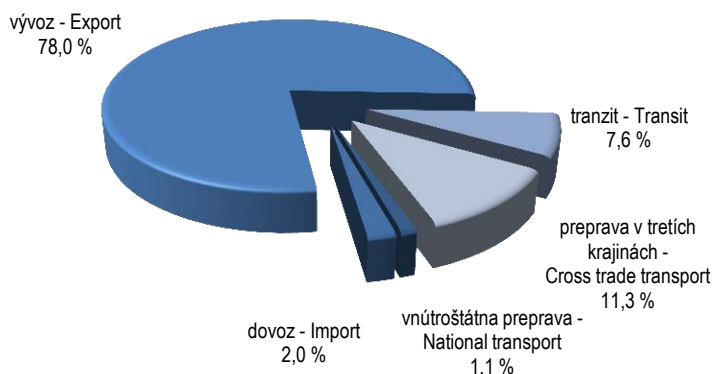
Štruktúra plavidiel v roku 2015

Structure of ships in 2015



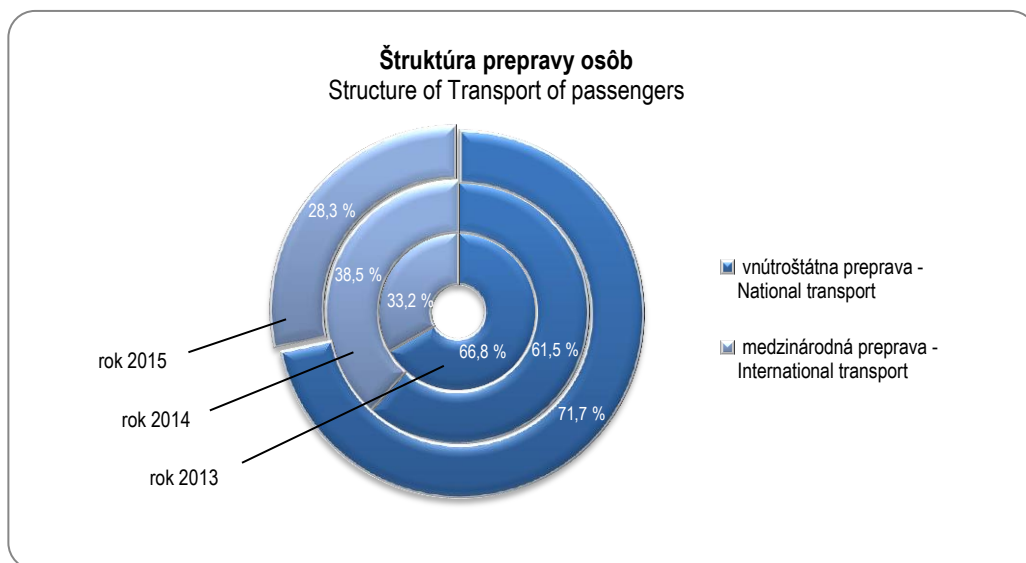
IV. 1-3. Vybrané ukazovatele nákladnej dopravy
 Selected indicators of goods transport

| Ukazovateľ | 2013 | 2014 | 2015 | Indicator |
|---|---|--------------|--------------|--|
| Preprava tovaru spolu (tis. ton) | 1 920 | 1 838 | 1 683 | Transport of goods total (thous. tons) |
| v tom: vnútroštátna preprava | 25 | 62 | 19 | of which: National transport |
| dovoz | 65 | 41 | 34 | Import |
| vývoz | 1 356 | 1 363 | 1 313 | Export |
| tranzit | 208 | 159 | 127 | Transit |
| preprava v tretích krajinách a medzinárodná kabotáž | 266 | 213 | 190 | Cross trade transport and international cabotage |
| Výkony (mil. tkm) | 746 | 684 | 674 | Performances (mill. tkm) |
| v tom: vnútroštátna preprava | 1 | 4 | 1 | of which: National transport |
| dovoz | 30 | 13 | 12 | Import |
| vývoz | 377 | 383 | 393 | Export |
| tranzit | 175 | 127 | 108 | Transit |
| preprava v tretích krajinách a medzinárodná kabotáž | 163 | 157 | 160 | Cross trade transport and international cabotage |
| | z toho podniky s prevažujúcou činnosťou dopravnou <i>of which enterprises with transport as prevailing activity</i> | | | |
| Preprava tovaru spolu (tis. ton) | 1 777 | 1 708 | 1 597 | Transport of goods total (thous. tons) |
| Výkony (mil. tkm) | 689 | 646 | 629 | Performances (mill. tkm) |
| Priem. prepravná vzdialenosť (km) | 387,8 | 378,2 | 393,9 | Average worked distance (km) |
| | z toho dopravné podniky s počtom zamestnancov 20 a viac <i>of which transport enterprises with the number of employees 20 and more</i> | | | |
| Preprava tovaru (tis. ton) | 1 623 | 1 584 | 1 466 | Transport of goods (thous. tons) |
| Výkony (mil. tkm) | 615 | 589 | 590 | Performances (mill. tkm) |
| Priem. prepravná vzdialenosť (km) | 378,9 | 371,8 | 402,5 | Average worked distance (km) |

Štruktúra prepravy tovaru v roku 2015
 Structure of Transport of goods in 2015


IV. 1-4. Vybrané ukazovatele osobnej dopravy
Selected indicators of passenger transport

| Ukazovateľ | 2013 | 2014 | 2015 | Indicator |
|---|--------------|--------------|--------------|--|
| Prepravené osoby spolu (tis.) | 108,8 | 153,5 | 132,2 | Transported passengers (thous.) |
| v tom: vnútroštátna preprava | 72,7 | 94,4 | 94,8 | of which: National transport |
| medzinárodná preprava | 36,1 | 59,1 | 37,4 | International transport |
| Výkony (mil. oskm) | 4,7 | 10,5 | 13,0 | Performance (mill. pass.-km) |
| z toho podniky s prevažujúcou činnosťou dopravnou <i>of which enterprises with transport as prevailing activity</i> | | | | |
| Prepravené osoby (tis.) | 97,7 | 121,4 | 112,2 | Transported passengers (thous.) |
| Výkony (mil. oskm) | 4,2 | 3,7 | 3,0 | Performance (mill. pass.-km) |
| Priem. prepravná vzdialenosť (km) | 43,0 | 30,5 | 26,7 | Average worked distance (km) |
| z toho dopravné podniky s počtom zamestnancov 20 a viac <i>of which transport enterprises with the number of employees 20 and more</i> | | | | |
| Prepravené osoby (tis.) | 95,1 | 120,6 | 110,3 | Transported passengers (thous.) |
| v tom | | | | of which: |
| vnútroštátna preprava | 60,1 | 79,0 | 80,7 | National transport |
| medzinárodná preprava | 35,0 | 41,6 | 29,6 | International transport |
| Výkony (mil. oskm) | 4,2 | 3,6 | 3,0 | Performance (mill. pass.-km) |
| Priem. prepravná vzdialenosť (km) | 44,2 | 29,9 | 27,2 | Average worked distance (km) |
| Počet liniek v pravidelnej a príležitostnej preprave osôb | 6 | 9 | 9 | Number of lines in regular and irregular transport of passengers |



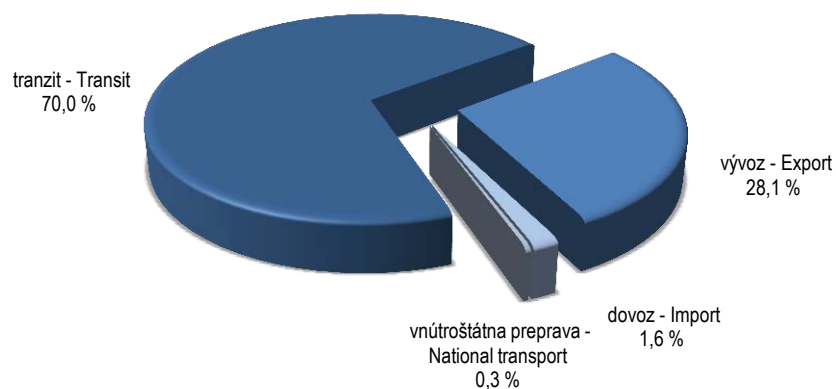
IV. 1-5. Vybrané ukazovatele za všetkých prevádzkovateľov vnútrozemskej vodnej dopravy na území SR bez ohľadu na krajinu registrácie plavidla

Selected indicators for all providers of the inland waterway transport on the territory of the Slovak Republic regardless of their registration country of ship

| Ukazovateľ | 2013 | 2014 | 2015 | Indicator |
|-----------------------------------|--------------|--------------|--------------|---|
| Preprava tovaru (tis. ton) | 8 107 | 7 010 | 5 721 | Transport of goods (thous. tons) |
| v tom | | | | of which: |
| vnútroštátna preprava | 25 | 62 | 19 | National transport |
| dovoz | 202 | 122 | 94 | Import |
| vývoz | 2 411 | 1 875 | 1 605 | Export |
| tranzit | 5 469 | 4 951 | 4 003 | Transit |
| Výkony (mil. tkm) | 1 006 | 905 | 741 | Performances (mill. tkm) |
| v tom | | | | of which: |
| vnútroštátna preprava | 1 | 4 | 1 | National transport |
| dovoz | 11 | 7 | 6 | Import |
| vývoz | 53 | 42 | 46 | Export |
| tranzit | 941 | 852 | 688 | Transit |

Štruktúra prepravy tovaru za všetkých prevádzkovateľov na území SR bez ohľadu na krajinu registrácie v roku 2015

Structure of Transport of goods for all providers on the territory of the Slovak Republic regardless of their registration country in 2015



IV. 1-6. Preprava tovaru za všetkých prevádzkovateľov vnútrozemskej vodnej dopravy na území SR podľa krajiny registrácie plavidla

Transport of goods for all providers of the inland waterway transport on the territory of the Slovak Republic according to their registration country of ship

v tis. tonách

Thous. tons

| Ukazovateľ | 2013 | 2014 | 2015 | Indicator |
|------------------------------|--------------|--------------|--------------|---------------------------|
| Vnútroštátna preprava | 25 | 62 | 19 | National transport |
| v tom | | | | of which: |
| Slovensko | 25 | 62 | 19 | Slovak |
| Dovoz a vývoz | 2 613 | 1 997 | 1 699 | Import and Export |
| z toho | | | | of which: |
| Bulharsko | 24 | 8 | 5 | Bulgaria |
| Holandsko | 79 | 63 | 72 | Netherlands |
| Nemecko | 407 | 108 | 107 | Germany |
| Rakúsko | 842 | 589 | 47 | Austria |
| Rumunsko | 105 | 55 | 59 | Romania |
| Slovensko | 1 090 | 1 121 | 1 352 | Slovakia |
| Ukrajina | 14 | 19 | 24 | Ukraine |
| Tranzit | 5 469 | 4 951 | 4 003 | Transit |
| z toho | | | | of which: |
| Belgicko | 150 | 77 | 44 | Belgium |
| Bulharsko | 223 | 267 | 233 | Bulgaria |
| Holandsko | 849 | 575 | 392 | Netherlands |
| Maďarsko | 193 | 227 | 205 | Hungary |
| Nemecko | 1 314 | 1 299 | 946 | Germany |
| Rakúsko | 682 | 760 | 721 | Austria |
| Rumunsko | 910 | 1 096 | 430 | Romania |
| Slovensko | 205 | 153 | 125 | Slovakia |
| Srbsko | 75 | 76 | 182 | Serbia |
| Ukrajina | 800 | 369 | 686 | Ukraine |

MESTSKÁ HROMADNÁ DOPRAVA

Metodické vysvetlivky

Prepravenými osobami sa rozumejú osoby prepravené vo verejnej doprave vozidlami mestskej hromadnej dopravy.

Mestskú hromadnú dopravu (MHD) vykonávajú Dopravné podniky v Bratislave, Žiline, Banskej Bystrici, Košiciach a Prešove. V mestách, kde podniky MHD neprevádzkujú prepravu osôb, zabezpečujú dopravu spravidla podniky cestnej dopravy. Časť takto prevádzkovej dopravy je vedená ako mestská hromadná doprava.

Vozidlom rozumieme samostatné vozidlo (napr. električky sú spravidla dve vozidlá). Viacčlánkové vozidlo predstavuje jedno vozidlo.

Najazdené vozové kilometre sú kilometre, najazdené vozidlami mestskej hromadnej dopravy na základe príslušných dopravných dokladov a to vo vlastnom prepravnom procese, ako aj režijnom (jazdy do a z opravy, skúšobné jazdy, cvičné jazdy a pod.).

Miestové kilometre vyjadrujú ponúknutú prepravnú kapacitu vozového parku v sledovanom období. Dané sú súčinom najazdených vozových kilometrov a štatistickej obsaditeľnosti vozidla. Počítajú sa samostatne za jednotlivé druhy (trakcie) dopravných prostriedkov, ako aj za jednotlivé skupiny (typy) vozidiel rovnakej štatistickej obsaditeľnosti.

CITY TRANSPORT

Methodological notes

Passengers transported are persons transported by vehicles of city transport.

City transport is performed by Transport Enterprises in Bratislava, Žilina, Banská Bystrica, Košice and Prešov. In the cities where enterprises of city transport do not provide passengers transport this is usually ensured by road enterprises. Part of this transport is recorded as city transport.

Vehicle is a single vehicle (for example trams have usually two units - vehicles). Multiple - unit vehicle represents one vehicle.

Driven vehicle kilometres are kilometres driven by vehicles of city transport on the basis of appropriate transport documents in both - itself and overhead transportation process (rides to and from repair service, test run, training run, etc.).

Seat kilometres express offered carriage capacity of vehicle fleet in the reference period. This indicator is a product of driven vehicle - kilometres and statistical vehicle capacity rate. It is calculated separately for individual kinds (tractions) of transport means as well as for individual groups (types) of vehicles with the same statistical occupation rate.

V. 1-1. Prepravené osoby v mestskej hromadnej doprave

Passengers transported by city transport

v tis. osobách

Thous. persons

| Ukazovateľ | 2013 | 2014 | 2015 | Indicator |
|--|----------------|----------------|----------------|---|
| Počet prepravených osôb spolu podnikmi MHD | 369 323 | 380 576 | 379 468 | Total number of transported passengers by city transport enterprises |
| v tom | | | | of which: |
| električky | 88 841 | 87 672 | 85 017 | Trams |
| trolejbusy | 60 719 | 62 017 | 60 225 | Trolleybuses |
| autobusy | 219 763 | 230 887 | 234 226 | Buses |
| v tom | | | | of which: |
| pravidelná | 364 481 | 376 135 | 374 659 | Regular |
| v tom na cestovné lístky | | | | of which with tickets: |
| občianske | 248 459 | 231 546 | 211 730 | Common |
| komerčné zľavy | 6 616 | 6 526 | 0 | Worker tickets |
| žiacke | 109 406 | 138 063 | 162 929 | Student tickets |
| príležitostná | 4 842 | 4 441 | 4 809 | Irregular |
| v tom | | | | of which: |
| vnútroštátna | 369 081 | 380 313 | 379 187 | National |
| medzinárodná | 242 | 263 | 281 | International |
| Výkony (mil. oskm) podnikmi MHD | 1 145 | 1 115 | 1 119 | Performances (mill. pass-km) by city transport enterprises |
| v tom | | | | of which: |
| električky | 274 | 255 | 245 | Trams |
| trolejbusy | 201 | 196 | 201 | Trolleybuses |
| autobusy | 670 | 664 | 673 | Buses |
| Počet prepravených osôb spolu ostatnými podnikmi verejnej dopravy | 68 383 | 68 221 | 69 612 | Total number of transported passengers by other enterprises public transport |
| v tom | | | | of which: |
| autobusy | 65 501 | 63 736 | 64 437 | Buses |
| osobné vlaky | 2 882 | 4 485 | 5 175 | Passenger trains |

V. 1-2. Počet vozidiel v podnikoch mestskej hromadnej dopravy k 31.12. sledovaného roka

Number of vehicles in city transport enterprises (as of Dec. 31 of the reference year)

| Ukazovateľ | 2013 | 2014 | 2015 | Indicator |
|----------------------|--------------|--------------|--------------|--------------------------|
| Vozidlá spolu | 1 338 | 1 427 | 1 540 | Vehicles in total |
| v tom | | | | of which: |
| električky | 345 | 342 | 403 | Trams |
| trolejbusy | 250 | 283 | 331 | Trolleybuses |
| autobusy | 743 | 802 | 806 | Buses |

V. 1-3. Obsaditeľnosť vozidiel v podnikoch mestskej hromadnej dopravy k 31.12. sledovaného roka

Capacity rate of vehicles in city transport enterprises (as of Dec. 31 of the reference year)

| Ukazovateľ | 2013 | 2014 | 2015 | Indicator |
|-------------------------------------|----------------|----------------|----------------|-------------------------------------|
| Obsaditeľnosť vozidiel spolu | 148 716 | 167 704 | 183 806 | Total vehicles capacity rate |
| v tom | | | | of which: |
| električky | 40 921 | 49 929 | 64 179 | Trams |
| trolejbusy | 27 587 | 32 337 | 33 514 | Trolleybuses |
| autobusy | 80 208 | 85 438 | 86 113 | Buses |

V. 1-4. Miestové kilometre - prepravná kapacita

Seat kilometres - transport capacity

v tis. miestových km

Thous. seat km

| Ukazovateľ | 2013 | 2014 | 2015 | Indicator |
|---|------------------|------------------|------------------|---|
| Miestové kilometre najazdené vozidlami podnikov MHD spolu | 7 173 260 | 6 835 481 | 7 282 495 | Seat kilometres for enterprises city transport total |
| v tom | | | | of which: |
| električky | 1 739 806 | 1 681 412 | 1 669 772 | Trams |
| trolejbusy | 1 225 607 | 999 269 | 1 085 762 | Trolleybuses |
| autobusy | 4 207 847 | 4 154 800 | 4 526 961 | Buses |
| Miestové kilometre najazdené vozidlami ostatných podnikov verejnej dopravy spolu | 1 429 390 | 1 223 359 | 1 591 585 | Seat kilometres for other public transport enterprises total |
| v tom | | | | of which: |
| autobusy | 1 429 390 | 1 223 359 | 853 703 | Buses |
| osobné vlaky | - | - | 737 882 | Passenger trains |

V. 1-5. Počet liniek a infraštruktúra v mestskej hromadnej doprave

Number of lines and infrastructure in city transport

| Ukazovateľ | 2013 | 2014 | 2015 | Indicator |
|---|--------------|--------------|--------------|---|
| V podnikoch MHD | | | | In city transport enterprises |
| počet liniek | 258 | 257 | 258 | Number of lines |
| dĺžka prevádzkovej siete (km) | 1 505 | 1 441 | 1 215 | Length of operational network (km) |
| Dĺžka prevádzkovej siete v ostatných podnikoch verejnej dopravy spolu (km) | 2 460 | 2 436 | 2 741 | Length of operational network in other public transport enterprises total (km) |
| v tom | | | | of which: |
| autobusy | 2 460 | 2 436 | 2 632 | Buses |
| osobné vlaky | - | - | 109 | Passenger train |

LETECKÁ DOPRAVA

Metodické vysvetlivky

Kapitola obsahuje štatistické údaje za všetkých prevádzkovateľov leteckej dopravy bez ohľadu na prevažujúcu činnosť.

Počet **lietadiel a licencií** je uvedený za všetkých prevádzkovateľov leteckej dopravy. Údaje o počte lietadiel sú prevzaté z registra lietadiel.

Výkony letiska zahŕňajú údaje za všetky letiská na Slovensku bez ohľadu na to, či vykonávajú pravidelnú alebo nepravidelnú prepravu, zameranú na medzinárodnú alebo vnútroštátnu prepravu.

Počty **letov a nalietaných hodín** sú uvádzané za všetkých prevádzkovateľov civilného letectva, uskutočnené v pravidelnej ako aj nepravidelnej leteckej doprave.

AIR TRANSPORT

Methodological notes

The chapter contains the statistical data for all providers of the air transport regardless of the main activity.

The number of **aircraft and licences** is given for all providers of the air transport. The data on number of aircraft are provided from Register of aircraft.

Airport performances include data of all Slovak airports regardless of the fact whether they run scheduled and non-scheduled transport aimed at the international or the national transport.

Number of **flights and flying hours** are given for all providers of civil aviation, realised in scheduled and non-scheduled air transport

VI. 1-1. Počet civilných lietadiel v registri SR
Number of civil aircraft in the Register of SR

| Ukazovateľ | 2013 | 2014 | 2015 | Indicator |
|---------------------------------|------------|------------|------------|----------------------------|
| Spolu | 674 | 688 | 692 | Total |
| v tom s hmotnosťou nad 9 000 kg | | | | of which 9 000 kg and over |
| lietadlá | 11 | 10 | 12 | aircraft |
| vrtuľníky | 8 | 7 | 7 | helicopter |
| v tom s hmotnosťou do 9 000 kg | | | | of which under 9 000 kg |
| lietadlá | 312 | 317 | 318 | aircraft |
| vrtuľníky | 42 | 45 | 46 | helicopter |
| ULL-A | 11 | 10 | 8 | ULL-A (ultralight) |
| motorové vetrone | 21 | 21 | 18 | motor-gliders |
| vetrone | 229 | 237 | 242 | gliders |
| balóny | 40 | 41 | 41 | balloons |

VI. 1-2. Počet civilných licencií leteckého personálu k 31. 12. sledovaného roka
Number of civil flight crew and other personnel licenses (as of Dec. 31 of the reference year)

| Ukazovateľ | 2013 | 2014 | 2015 | Indicator |
|-----------------------------------|------|------|------|--|
| Dopravný pilot letúnov/vrtuľníkov | 140 | 140 | 156 | Airline transport pilot licences (A/H) |
| Lety voľným balónom | 19 | 19 | 30 | Free balloon pilot licences |
| Pilot vetroňov | 830 | 830 | 560 | Glider pilot licences |
| Obchodný pilot letúnov/vrtuľníkov | 245 | 235 | 260 | Commercial pilot licence (A/H) |
| Súkromný pilot letúnov/vrtuľníkov | 720 | 610 | 785 | Private pilot licence (A/H) |
| Palubný inžinier | 4 | 4 | 7 | Flight engineer |
| Riadiaci letovej prevádzky | 138 | 138 | 129 | Air traffic controller |
| Dispečer letovej prevádzky | 32 | 32 | 32 | Flight dispatcher licence |
| Technik údržby lietadiel | 450 | 450 | 466 | Aircraft maintenance |

VI. 1-3. Výkony letísk
Airports performances

| Ukazovateľ | 2013 | 2014 | 2015 | Indicator |
|--------------------------------------|-----------|-----------|-----------|----------------------------------|
| Prepravené osoby (osoby) | 1 631 069 | 1 766 045 | 2 119 008 | Transported passengers (persons) |
| z toho: letisko Bratislava | 1 344 332 | 1 372 824 | 1 569 724 | of which: Airport Bratislava |
| letisko Košice | 236 839 | 336 799 | 427 168 | Airport Košice |
| Prepravený náklad (tony) | 20 775 | 18 838 | 21 514 | Transport of goods (tons) |
| Pohyb lietadiel pri leteckej doprave | | | | Total aircraft movements |
| za úplatu | 21 246 | 22 042 | 25 927 | on commercial services |
| Celkový počet pohybov lietadiel | 47 428 | 43 489 | 46 877 | Total aircraft movements |

VI. 1-4. Preprava tovaru
 Transport of goods

| Ukazovateľ | 2013 | 2014 | 2015 | Indicator |
|-------------------------------------|---|---------------|----------------|--|
| Preprava tovaru spolu (tony) | 7 | 9 116 | 24 106 | Transport of goods total (tons) |
| v tom: vnútroštátna | 2 | 510 | 0 | of which: National |
| medzinárodná | 5 | 8 606 | 24 106 | International |
| v tom: pravidelná | 1 | 0 | 0 | of which: Scheduled |
| nepravidelná | 6 | 9 116 | 24 106 | Non-scheduled |
| Výkony spolu (tis. tkm) | 10 | 31 597 | 106 833 | Performances total (thous. tkm) |
| v tom: vnútroštátna | 1 | 43 | 0 | of which: National |
| medzinárodná | 9 | 31 554 | 106 833 | International |
| v tom: pravidelná | 1 | 0 | 0 | of which: Scheduled |
| nepravidelná | 9 | 31 597 | 106 833 | Non-scheduled |
| | z toho podniky s prevažujúcou činnosťou dopravnou <i>of which enterprises with transport as prevailing activity</i> | | | |
| Preprava tovaru (tony) | 7 | 8 991 | 24 106 | Transport of goods (tons) |
| Výkony (tis. tkm) | 10 | 31 497 | 106 833 | Performances (thous. tkm) |

VI. 1-5. Preprava osôb
 Passenger transport

| Ukazovateľ | 2013 | 2014 | 2015 | Indicator |
|---------------------------------|---|----------------|----------------|--|
| Prepravené osoby spolu | 610 447 | 575 768 | 582 883 | Transported passengers in total |
| v tom: vnútroštátna | 18 031 | 461 | 400 | of which: National |
| medzinárodná | 592 416 | 575 307 | 582 483 | International |
| v tom: pravidelná | 11 022 | 0 | 11 098 | of which: Scheduled |
| nepravidelná | 599 425 | 575 768 | 571 785 | Non-scheduled |
| Výkony spolu (tis. oskm) | 947 870 | 894 504 | 978 053 | Performances total (thous. pass-km) |
| v tom: vnútroštátna | 6 811 | 110 | 76 | of which: National |
| medzinárodná | 941 059 | 894 394 | 977 977 | International |
| v tom: pravidelná | 21 763 | 0 | 23 752 | of which: Scheduled |
| nepravidelná | 926 107 | 894 504 | 954 301 | Non-scheduled |
| | z toho podniky s prevažujúcou činnosťou dopravnou <i>of which enterprises with transport as prevailing activity</i> | | | |
| Prepravené osoby | 608 358 | 573 466 | 581 823 | Transported passengers |
| Výkony (tis. oskm) | 946 777 | 892 150 | 977 515 | Performances (thous. pass-km) |

VI. 1-6. Letecké práce a výkony všeobecného letectva
Aerial works and performances of general aviation

| Ukazovateľ | 2013 | 2014 | 2015 | Indicator |
|---|---|---------------|---------------|---|
| | Počet letov <i>Number of flights</i> | | | |
| Lety na motorových lietadlách | 47 825 | 50 425 | 51 548 | Flights by motor planes |
| v tom | | | | of which: |
| výcvikové lety | 15 190 | 12 095 | 13 794 | Instructional flights |
| obchodné lety | 731 | 2 628 | 1 327 | Business flights |
| športové, rekreačné a súkromné lety | 20 787 | 22 044 | 22 324 | Sport, recreational and private flights |
| letecké práce spolu | 10 702 | 13 166 | 13 126 | Aerial work total |
| v tom: poľnohospodárske | 8 313 | 10 161 | 6 921 | of which: Agricultural flights |
| ostatné práce | 2 389 | 3 005 | 6 205 | Other aerial work |
| ostatné lety | 415 | 492 | 977 | Other flights |
| Lety na vrtuľníkoch | 12 009 | 14 010 | 15 237 | Flights by helicopter |
| Lety na motorových klzákoch | 1 449 | 1 163 | 1 192 | Glider motor flights |
| Lety na ULL-A | 2 249 | 1 198 | 806 | Flights by ULL-A |
| Lety na bezmotorových lietadlách | 11 356 | 11 203 | 10 999 | Glider flights |
| Lety voľných balónov | 1 053 | 1 232 | 901 | Free balloon flights |
| | Nalietané hodiny <i>Flying hours</i> | | | |
| Lety na motorových lietadlách | 15 726 | 20 251 | 21 005 | Flights by motor planes |
| v tom | | | | of which: |
| výcvikové lety | 5 041 | 4 402 | 5 495 | Instructional flights |
| obchodné lety | 419 | 5 744 | 1 075 | Business flights |
| športové, rekreačné a súkromné lety | 7 522 | 7 701 | 10 190 | Sport, recreational and private flights |
| letecké práce spolu | 2 466 | 2 059 | 3 780 | Aerial work total |
| v tom: poľnohospodárske | 1 046 | 1 050 | 689 | of which: Agricultural flights |
| ostatné práce | 1 420 | 1 009 | 3 091 | Other aerial work |
| ostatné lety | 278 | 345 | 465 | Other flights |
| Lety na vrtuľníkoch | 5 002 | 5 598 | 6 546 | Flights by helicopter |
| Lety na motorových klzákoch | 1 073 | 753 | 777 | Glider motor flights |
| Lety na ULL-A | 988 | 594 | 648 | Flights by ULL-A |
| Lety na bezmotorových lietadlách | 11 938 | 9 998 | 11 922 | Glider flights |
| Lety voľných balónov | 1 084 | 1 195 | 1 030 | Free balloon flights |
| | Preprava tovaru <i>Goods transport</i> | | | tony <i>Tonnes</i> |
| Poľnohospodárske letecké práce | 3 969 | 4 181 | 4 293 | Agricultural aerial work |

POTRUBNÁ DOPRAVA

PIPELINE TRANSPORT

Metodické vysvetlivky

Údaje v tejto kapitole sú prevzaté z ročného štatistického zisťovania vykonávaného ŠÚ SR.

Methodological notes

Data in this chapter are taken from the annual statistical survey collected out by the SO SR.

VII. 1-1. Potrubná doprava
Pipeline transport

| Ukazovateľ | 2013 | 2014 | 2015 | Indicator |
|-----------------------------------|--------|--------|--------|---------------------------------------|
| Prepravený tovar | | | | Transport of goods |
| Zemný plyn (mil. m ³) | 57 535 | 45 663 | 54 877 | Natural gas (mill. m ³) |
| Ropa (tis. ton) | D | D | D | Crude petroleum (thous. tons) |
| Infraštruktúra (km) | | | | Infrastructure (km) |
| Zemný plyn v tom: preprava | | | | Natural gas of which: transport |
| | 2 270 | 2 358 | 2 322 | |

ZAMESTNANOSŤ

Metodické vysvetlivky

Priemerný počet zamestnaných osôb zahŕňa priemerný evidenčný počet zamestnancov a podnikateľov. Vykazuje sa vo fyzických osobách.

Priemerný evidenčný počet zamestnancov v osobách zahŕňa stálych i dočasných zamestnancov, ktorí sú v pracovnom, resp. služobnom pomere k organizácii bez ohľadu na to, či sú skutočne prítomní v práci alebo nie, napr. pre chorobu, dovolenku na zotavenie a pod. a tiež zamestnancov, ktorí nepracovali, napr. v dôsledku prestojov, štrajku, výluky. Patria sem tiež zamestnanci s kratším pracovným časom, a to i vtedy, keď ich pracovný čas nie je rozvrhnutý na všetky pracovné dni a zamestnanci, ktorí v organizácii vykonávajú prácu len príležitostne na výzvu a podľa potrieb organizácie. Nepatria sem osoby na materskej dovolenke, uční a študenti na prevádzkovej praxi, súkromní podnikatelia a ich spoločníci, osoby, s ktorými bola uzavretá dohoda o práci vykonanej mimo pracovného pomeru.

Nominálne priemerné mzdy predstavujú hrubé mzdy bez ostatných osobných nákladov.

EMPLOYMENT

Methodological notes

Average number of employed persons includes average registered number of employees and entrepreneurs. This indicator is expressed in natural persons.

Average registered number of employees in natural persons includes permanent and temporary employees who have a contract of employment or service with the employing organisation regardless they were really at work or not, e.g. due to illness, recovery holidays etc. and also the employees who were not working e.g. due to work stoppage, strikes or disputes as well as part-time employees who had their working time not divided into each working day and the employees carried out the work only occasionally on call or by needs of organisation. Excluded are persons on maternity leave, apprentices and students in practice, private entrepreneurs and their associates, persons with the agreement on work performed outside an employment relationship.

Nominal average wages express gross wages without other personnel expenses.

VIII. 1-1. Priemerný počet zamestnaných osôb za dopravné podniky zapísané v Obchodnom registri a v Registri živnostníkov (SK NACE Rev. 2)

Average number of employed persons in transport enterprises enrolled in Business register and Register of tradesmen (NACE Rev. 2)

vo fyz. osobách

Natural persons

| Ukazovateľ | 2013 ¹⁾ | 2014 ¹⁾ | 2015 ¹⁾ | Indicator |
|--|--------------------|--------------------|--------------------|--|
| Doprava spolu | 93 050 | 98 951 | 101 095 | Transport in total |
| Podniky s počtom zamestnancov 20 a viac | 73 843 | 75 050 | 79 118 | Enterprises with the number of employees 20 and more |
| Podniky s počtom zamestnancov do 20 osôb | 10 264 | 10 977 | 13 348 | Enterprises with the number of employees up to 20 |
| Živnostníci | 8 952 | 12 924 | 8 629 | Tradesmen |

¹⁾ vrátane podnikov vládneho sektoru¹⁾ Including Government Sector Enterprises
VIII. 1-2. Priemerný počet zamestnaných osôb v dopravných podnikoch (SK NACE Rev. 2)

Average number of employed persons in transport enterprises (NACE Rev. 2)

vo fyz. osobách

Natural persons

| Ukazovateľ | 2013 ¹⁾ | 2014 ¹⁾ | 2015 ¹⁾ | Indicator |
|--|--|--------------------|--------------------|--|
| Doprava spolu | 93 050 | 98 951 | 101 095 | Transport in total |
| z toho | | | | of which: |
| železničná doprava | 12 533 | 12 367 | 12 535 | Railway transport |
| cestná doprava bez MHD a bez taxi | 41 562 | 45 269 | 47 020 | Road transport without city transport and without taxi |
| v tom | | | | of which: |
| veľké podniky (250 a viac zam.) | 10 384 | 11 356 | 12 533 | Large enterprises (250 and more emp.) |
| stredné podniky (50 - 249 zam.) | 9 849 | 10 576 | 10 922 | Medium enterprises (50 - 249 emp.) |
| malé podniky (20 - 49 zam.) | 5 531 | 5 400 | 7 146 | Small enterprises (20 - 49 emp.) |
| (0 - 19 zam.) | 7 375 | 7 916 | 10 554 | (0 - 19 emp.) |
| živnostníci | 8 423 | 10 021 | 5 865 | Tradesmen |
| mestská hromadná doprava | 4 585 | 4 425 | 4 378 | City transport |
| vnútrozemská vodná doprava | 428 | 372 | 341 | Inland waterway transport |
| letecká doprava | 250 | 351 | 353 | Air transport |
| vedľajšie a pomocné činnosti v doprave | 32 030 | 35 047 | 33 890 | Supporting and auxiliary transport activities |
| | z toho v podnikoch s počtom zamestnancov 20 a viac | | | |
| | of which in enterprises with the number of empl. 20 and more | | | |
| Železničná doprava | 12 491 | 12 325 | 12 492 | Railway transport |
| Cestná nákladná doprava | 18 363 | 19 790 | 23 109 | Road freight transport |
| Cestná osobná doprava bez MHD a bez taxi | 7 401 | 7 542 | 7 492 | Road passenger transport without city transport and without taxi |
| Vnútrozemská vodná doprava | 403 | 361 | 332 | Inland waterway transport |
| Letecká doprava | 217 | 310 | 256 | Air transport |
| Vedľajšie a pomocné činnosti v doprave | 29 162 | 29 177 | 30 004 | Supporting and auxiliary transport activities |

¹⁾ vrátane podnikov vládneho sektoru¹⁾ Including Government Sector Enterprises

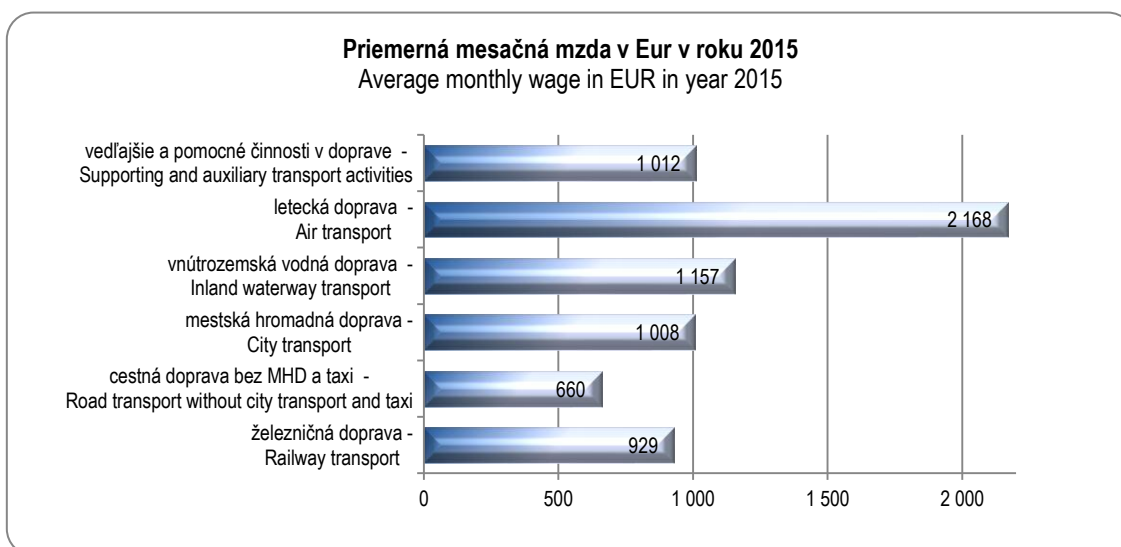
VIII. 1-3. Priemerná mesačná mzda na zamestnanca v dopravných podnikoch (SK NACE Rev. 2)

Average monthly wage per employee in transport enterprises (NACE Rev. 2)

v Eur

EUR

| Ukazovateľ | 2013 ¹⁾ | 2014 ¹⁾ | 2015 ¹⁾ | Indicator |
|--|--------------------|--------------------|--------------------|--|
| Doprava spolu | 781 | 822 | 853 | Transport in total |
| z toho | | | | of which: |
| železničná doprava | 849 | 892 | 929 | Railway transport |
| cestná doprava bez MHD a bez taxi | 563 | 619 | 660 | Road transport without city transport and without taxi |
| v tom | | | | of which: |
| veľké podniky (250 a viac zam.) | 773 | 767 | 797 | Large enterprises (250 and more emp.) |
| stredné podniky (50 - 249 zam.) | 632 | 663 | 719 | Medium enterprises (50 - 249 emp.) |
| malé podniky (20 - 49 zam.) | 544 | 560 | 577 | Small enterprises (20 - 49 emp.) |
| (0 - 19 zam.) | 447 | 526 | 553 | (0 - 19 emp.) |
| živnostníci | 338 | 408 | 377 | Tradesmen |
| mestská hromadná doprava | 939 | 985 | 1 008 | City transport |
| vnútrozemská vodná doprava | 1 018 | 1 098 | 1 157 | Inland waterway transport |
| letecká doprava | 2 152 | 1 908 | 2 168 | Air transport |
| vedľajšie a pomocné činnosti v doprave | 958 | 962 | 1 012 | Supporting and auxiliary transport activities |
| z toho v podnikoch s počtom zamestnancov 20 a viac | | | | of which in enterprises with the number of empl. 20 and more |
| Železničná doprava | 848 | 892 | 929 | Railway transport |
| Cestná nákladná doprava | 619 | 641 | 678 | Road freight transport |
| Cestná osobná doprava bez MHD a bez taxi | 796 | 804 | 842 | Road passenger transport without city transport and without taxi |
| Vnútrozemská vodná doprava | 993 | 1 092 | 1 169 | Inland waterway transport |
| Letecká doprava | 2 257 | 1 999 | 2 559 | Air transport |
| Vedľajšie a pomocné činnosti v doprave | 987 | 1 008 | 1 039 | Supporting and auxiliary transport activities |

¹⁾ vrátane podnikov vládneho sektoru¹⁾ Including Government Sector Enterprises

MOTOROVÉ VOZIDLÁ

Metodické vysvetlivky

Do **motorových vozidiel** sú zahrnuté aj prívesy. Považujú sa za súčasť vozidla, ale evidované sú osobitne.

Údaje v tejto kapitole sú prevzaté z evidencie Policajného prezídia Ministerstva vnútra Slovenskej republiky.

MOTOR VEHICLES

Methodological notes

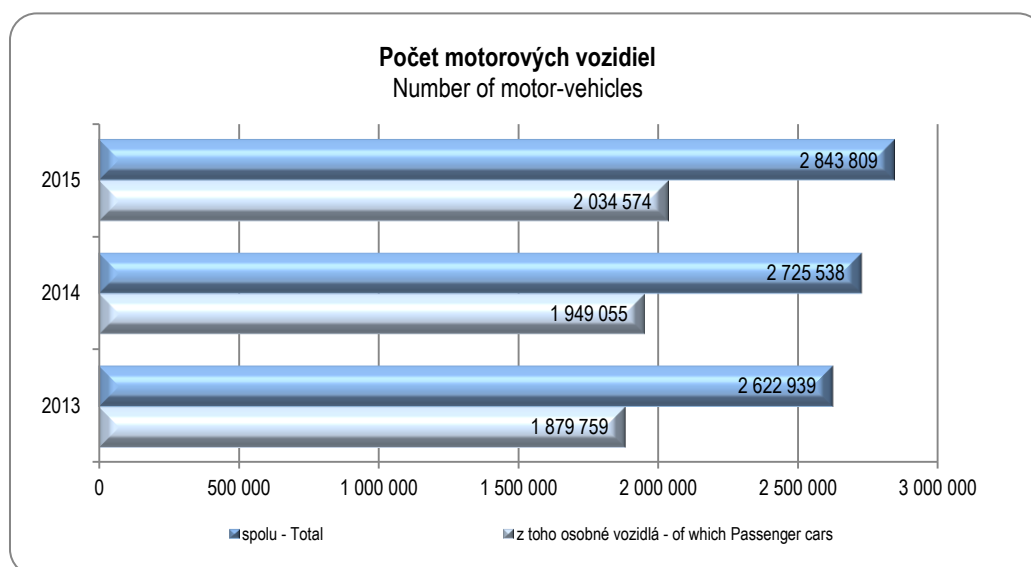
Data on **motor vehicles** contain trailers including caravans. They are considered a part of the vehicle but registered separately.

In this chapter data are taken from the records of the Police Headquarters of the Ministry of Interior of the Slovak Republic.

IX. 1-1. Počet motorových vozidiel podľa jednotlivých druhov

Number of motor-vehicles by individual types

| Ukazovateľ | 2013 | 2014 | 2015 | Indicator |
|--|------------------|------------------|------------------|--|
| Počet vozidiel spolu | 2 622 939 | 2 725 538 | 2 843 809 | Total number of vehicles |
| v tom | | | | of which: |
| osobné | 1 879 759 | 1 949 055 | 2 034 574 | Passenger cars |
| nákladné | 261 840 | 265 424 | 272 955 | Trucks |
| špeciálne | 26 596 | 27 694 | 29 500 | Special vehicles |
| ťaháče | 27 561 | 28 429 | 29 928 | Road tractors |
| autobusy | 8 821 | 8 876 | 8 939 | Buses |
| traktory | 54 690 | 63 125 | 65 917 | Tractors |
| prívesy a návesy (vr. autobusových) | 251 217 | 262 781 | 272 892 | Trailers and Semi-trailers (included bus) |
| motocykle | 74 101 | 80 791 | 88 652 | Motocycles |
| malé motocykle | 31 828 | 31 948 | 31 972 | Small motorcycles |
| ostatné | 6 526 | 7 415 | 8 480 | Others |
| v tom kraj | | | | of which: |
| Bratislavský | 445 647 | 461 789 | 483 014 | Region of Bratislava |
| Trnavský | 307 537 | 319 309 | 333 243 | Region of Trnava |
| Trenčiansky | 283 115 | 294 118 | 306 614 | Region of Trenčín |
| Nitriansky | 364 808 | 377 183 | 392 177 | Region of Nitra |
| Žilinský | 305 189 | 320 955 | 337 218 | Region of Žilina |
| Banskobystrický | 296 818 | 306 428 | 317 493 | Region of Banská Bystrica |
| Prešovský | 304 170 | 318 190 | 333 088 | Region of Prešov |
| Košický | 315 655 | 327 566 | 340 962 | Region of Košice |



IX. 1-2. Počet motorových vozidiel podľa krajov

Number of motor-vehicles by region

| Ukazovateľ | 2013 | 2014 | 2015 | Indicator |
|-----------------------------|---|------------------|------------------|---------------------------------|
| | Nákl. automobily vr. špeciálnych nákl. automobilov <i>Truck and special vehicles</i> | | | |
| Počet vozidiel spolu | 288 436 | 293 118 | 302 455 | Total number of vehicles |
| v tom kraj | | | | of which: |
| Bratislavský | 60 910 | 59 938 | 60 774 | Region of Bratislava |
| Trnavský | 31 701 | 32 569 | 33 832 | Region of Trnava |
| Trenčiansky | 29 204 | 30 060 | 31 022 | Region of Trenčín |
| Nitriansky | 37 127 | 38 120 | 39 430 | Region of Nitra |
| Žilinský | 35 237 | 36 134 | 37 640 | Region of Žilina |
| Banskobystrický | 32 131 | 32 868 | 34 013 | Region of Banská Bystrica |
| Prešovský | 30 568 | 31 327 | 32 566 | Region of Prešov |
| Košický | 31 558 | 32 102 | 33 178 | Region of Košice |
| | Ťahače <i>Road tractors</i> | | | |
| Počet vozidiel spolu | 27 561 | 28 429 | 29 928 | Total number of vehicles |
| v tom kraj | | | | of which: |
| Bratislavský | 6 545 | 6 809 | 7 258 | Region of Bratislava |
| Trnavský | 3 870 | 3 929 | 4 217 | Region of Trnava |
| Trenčiansky | 2 765 | 2 623 | 2 763 | Region of Trenčín |
| Nitriansky | 4 270 | 4 523 | 4 715 | Region of Nitra |
| Žilinský | 2 523 | 2 542 | 2 724 | Region of Žilina |
| Banskobystrický | 2 744 | 2 878 | 2 923 | Region of Banská Bystrica |
| Prešovský | 2 306 | 2 395 | 2 517 | Region of Prešov |
| Košický | 2 538 | 2 730 | 2 811 | Region of Košice |
| | Autobusy <i>Buses</i> | | | |
| Počet vozidiel spolu | 8 821 | 8 876 | 8 939 | Total number of vehicles |
| v tom kraj | | | | of which: |
| Bratislavský | 1 357 | 1 408 | 1 428 | Region of Bratislava |
| Trnavský | 909 | 890 | 916 | Region of Trnava |
| Trenčiansky | 970 | 956 | 967 | Region of Trenčín |
| Nitriansky | 1 324 | 1 296 | 1 365 | Region of Nitra |
| Žilinský | 1 018 | 1 033 | 1 045 | Region of Žilina |
| Banskobystrický | 961 | 1 003 | 994 | Region of Banská Bystrica |
| Prešovský | 1 162 | 1 156 | 1 121 | Region of Prešov |
| Košický | 1 120 | 1 134 | 1 103 | Region of Košice |
| | Osobné automobily <i>Passenger cars</i> | | | |
| Počet vozidiel spolu | 1 879 759 | 1 949 055 | 2 034 574 | Total number of vehicles |
| v tom kraj | | | | of which: |
| Bratislavský | 328 908 | 343 193 | 360 297 | Region of Bratislava |
| Trnavský | 217 758 | 225 822 | 235 713 | Region of Trnava |
| Trenčiansky | 202 517 | 209 490 | 218 179 | Region of Trenčín |
| Nitriansky | 251 923 | 260 190 | 270 889 | Region of Nitra |
| Žilinský | 215 092 | 224 472 | 235 521 | Region of Žilina |
| Banskobystrický | 208 589 | 214 094 | 221 625 | Region of Banská Bystrica |
| Prešovský | 220 932 | 228 993 | 239 547 | Region of Prešov |
| Košický | 234 040 | 242 801 | 252 803 | Region of Košice |

NEHODY

Metodické vysvetlivky

Dopravná nehoda je udalosť, ku ktorej došlo pohybom vozidla v cestnej premávke a mala za následok škody na životoch, zdraví alebo majetku, bez ohľadu na to, či bola klasifikovaná ako trestný čin resp. priestupok a či bola prejednávaná súdom alebo trestnou komisiou dopravného inšpektorátu. Patria sem i dopravné nehody, ku ktorým došlo na miestach obmedzene prístupných pre cestnú premávku (napr. na poľných a lesných cestách, v závodoch, v dvoroch a pod.). Pri každej dopravnej nehode sa zisťuje len hlavná príčina vzniku nehody. K nehodám zavineným „inou príčinou“ patria najmä zrážky s lesnou zverou, pád osoby z vozidla za jazdy, nehody zavinené spolujazdcom a pod.

Od roku 2009 je stanovená povinnosť hlásiť len dopravné nehody, u ktorých výška škody presiahla 3 990 Eur. Dopravné nehody s nižšou škodou, bez usmrtenia alebo zranenia osôb, nie sú účastníci cestnej premávky povinní hlásiť polícii.

Od roku 2010 dopravná nehoda, pri ktorej boli súčasne osoby zranené ťažko aj ľahko, sú započítané do nehôd s ťažkým zranením a aj do nehôd s ľahkým zranením.

Do počtu **usmrtených osôb** sú zahrnuté len osoby, ktoré zomreli následkom zranenia pri dopravnej nehode do 24 hodín a 30 dní po vzniku nehody.

Údaje v tejto kapitole sú prevzaté z evidencie Policajného prezídia Ministerstva vnútra Slovenskej republiky.

TRAFFIC ACCIDENTS

Methodological notes

Road accident is a damage occurrence caused by a motion of a vehicle which happened in road traffic and caused damage to lives, health or property with no regard to whether it will be prosecuted as a criminal offence and/or offence or it will be dealt with by a court or penal commission of traffic inspectorate. Road accidents that happened in the places whose accession for traffic is limited (e.g. rural and forest roads, in factories, yards, etc.) are also included. For each road accident only the main cause of the accident is investigated. Accidents caused by „other cause“ include mainly collision with wild animals, fall of a person from the vehicle during the ride, accidents due to another person in the vehicle, etc.

Since 2009 has been established reporting of an accident if the damage exceeded 3 990 Eur only. Road traffic accidents without death or injury of persons with lower damage can be not reported to the police.

Since 2010 traffic accidents with severely and slightly injured persons simultaneously has been classified as accident with severely injured as well as accident with slightly injured.

Number of killed include persons suffering injuries resulting in death within 24 hours and 30 days following the accident.

Data in this chapter are taken from the records of the Police Headquarters of the Ministry of Interior of the Slovak Republic.

X. 1-1. Počet dopravných nehôd v cestnej premávke podľa následkov

Number of road traffic accidents by consequences

| Ukazovateľ | 2013 | 2014 | 2015 | Indicator |
|--|--|---------------|---------------|---|
| | SR spolu <i>SR total</i> | | | |
| Počet dopravných nehôd spolu | 13 586 | 13 307 | 13 547 | Total number of traffic accidents |
| z toho nehody, pri ktorých došlo k usmrteniu | 206 | 229 | 250 | of which accidents resulting: Deaths |
| ťažkému zraneniu | 953 | 967 | 1 004 | Severe injury |
| ľahkému zraneniu | 3 954 | 4 195 | 4 248 | Light injury |
| hmotnej škode | 12 937 | 12 659 | 12 821 | Material damage |
| Usmrtené osoby (do 24 hod. po nehode) | 223 | 259 | 274 | Killed persons (till 24 hours after accident) |
| Ťažko zranené osoby | 1 086 | 1 098 | 1 121 | Severely injured persons |
| Ľahko zranené osoby | 5 225 | 5 519 | 5 628 | Lightly injured persons |
| Hmotné škody (mil. Eur) | 45,3 | 42,0 | 43,8 | Material damages (mill. EUR) |
| Usmrtené osoby (do 30 dní po nehode) | 251 | 295 | 310 | Killed persons (till 30 days after accident) |
| | Bratislavský kraj <i>Region of Bratislava</i> | | | |
| Počet dopravných nehôd spolu | 2 407 | 2 379 | 2 350 | Total number of traffic accidents |
| z toho nehody, pri ktorých došlo k usmrteniu | 13 | 28 | 23 | of which accidents resulting: Deaths |
| ťažkému zraneniu | 84 | 103 | 111 | Severe injury |
| ľahkému zraneniu | 487 | 510 | 549 | Light injury |
| hmotnej škode | 2 309 | 2 264 | 2 218 | Material damage |
| | Trnavský kraj <i>Region of Trnava</i> | | | |
| Počet dopravných nehôd spolu | 1 241 | 1 273 | 1 247 | Total number of traffic accidents |
| z toho nehody, pri ktorých došlo k usmrteniu | 38 | 30 | 24 | of which accidents resulting: Deaths |
| ťažkému zraneniu | 89 | 103 | 91 | Severe injury |
| ľahkému zraneniu | 447 | 482 | 463 | Light injury |
| hmotnej škode | 1 176 | 1 205 | 1 181 | Material damage |
| | Trenčiansky kraj <i>Region of Trenčín</i> | | | |
| Počet dopravných nehôd spolu | 1 245 | 1 241 | 1 297 | Total number of traffic accidents |
| z toho nehody, pri ktorých došlo k usmrteniu | 17 | 17 | 27 | of which accidents resulting: Deaths |
| ťažkému zraneniu | 67 | 75 | 77 | Severe injury |
| ľahkému zraneniu | 402 | 408 | 437 | Light injury |
| hmotnej škode | 1 209 | 1 185 | 1 225 | Material damage |

X. 1-1. Počet dopravných nehôd v cestnej premávke podľa následkov

Number of road traffic accidents by consequences

dokončenie

End of table

| Ukazovateľ | 2013 | 2014 | 2015 | Indicator |
|---|-------|-------|-------|---|
| Nitriansky kraj <i>Region of Nitra</i> | | | | |
| Počet dopravných nehôd spolu | 1 638 | 1 532 | 1 612 | Total number of traffic accidents |
| z toho nehody, pri ktorých došlo k usmrteniu | 20 | 39 | 29 | of which accidents resulting: Deaths |
| ťažkému zraneniu | 104 | 96 | 112 | Severe injury |
| ľahkému zraneniu | 530 | 524 | 511 | Light injury |
| hmotnej škode | 1 558 | 1 456 | 1 531 | Material damage |
| Žilinský kraj <i>Region of Žilina</i> | | | | |
| Počet dopravných nehôd spolu | 1 976 | 1 904 | 1 970 | Total number of traffic accidents |
| z toho nehody, pri ktorých došlo k usmrteniu | 36 | 39 | 51 | of which accidents resulting: Deaths |
| ťažkému zraneniu | 152 | 158 | 157 | Severe injury |
| ľahkému zraneniu | 471 | 595 | 598 | Light injury |
| hmotnej škode | 1 898 | 1 831 | 1 896 | Material damage |
| Banskobystrický kraj <i>Region of Banská Bystrica</i> | | | | |
| Počet dopravných nehôd spolu | 1 432 | 1 364 | 1 414 | Total number of traffic accidents |
| z toho nehody, pri ktorých došlo k usmrteniu | 20 | 20 | 30 | of which accidents resulting: Deaths |
| ťažkému zraneniu | 131 | 137 | 152 | Severe injury |
| ľahkému zraneniu | 446 | 439 | 491 | Light injury |
| hmotnej škode | 1 354 | 1 294 | 1 330 | Material damage |
| Prešovský kraj <i>Region of Prešov</i> | | | | |
| Počet dopravných nehôd spolu | 2 013 | 1 908 | 1 929 | Total number of traffic accidents |
| z toho nehody, pri ktorých došlo k usmrteniu | 33 | 30 | 41 | of which accidents resulting: Deaths |
| ťažkému zraneniu | 155 | 144 | 136 | Severe injury |
| ľahkému zraneniu | 569 | 602 | 572 | Light injury |
| hmotnej škode | 1 907 | 1 815 | 1 828 | Material damage |
| Košický kraj <i>Region of Košice</i> | | | | |
| Počet dopravných nehôd spolu | 1 634 | 1 706 | 1 728 | Total number of traffic accidents |
| z toho nehody, pri ktorých došlo k usmrteniu | 29 | 26 | 25 | of which accidents resulting: Deaths |
| ťažkému zraneniu | 171 | 151 | 168 | Severe injury |
| ľahkému zraneniu | 602 | 635 | 627 | Light injury |
| hmotnej škode | 1 526 | 1 609 | 1 612 | Material damage |

X. 1-2. Počet dopravných nehôd v cestnej premávke podľa hlavnej príčiny a následkov

Number of road traffic accidents by a main cause and consequences

| Ukazovateľ | 2013 | 2014 | 2015 | Indicator |
|--|---------------|---------------|---------------|-------------------------------------|
| Počet nehôd spolu | 13 586 | 13 307 | 13 547 | Total number of accidents |
| z toho vplyvom | | | | of which caused by: |
| neprimeranej rýchlosti | 2 142 | 1 819 | 1 853 | High speed |
| spôsobom jazdy | 527 | 485 | 584 | Way of driving |
| porušenia zákl. povinností vodiča | 5 071 | 5 536 | 5 545 | Disturb base rules |
| nedodržanie vzdialenosti medzi vozidlami | 563 | 633 | 627 | Breach of distance between vehicles |
| nesprávne otáčanie a cúvanie | 799 | 799 | 885 | Incorrect rotation and retreat |
| nesprávna jazda cez križovatku | 786 | 864 | 883 | Incorrect drive via the crossroads |

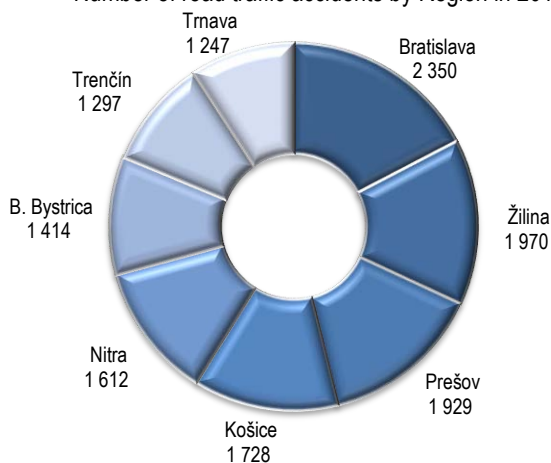
X. 1-3. Počet dopravných nehôd v cestnej premávke podľa zavinenia

Number of road traffic accidents by cause

| Ukazovateľ | 2013 | 2014 | 2015 | Indicator |
|-------------------------------------|---------------|---------------|---------------|---------------------------------------|
| Počet dopravných nehôd spolu | 13 586 | 13 307 | 13 547 | Total number of road accidents |
| z toho zavinené | | | | of which caused by: |
| vodičom motorového vozidla | 11 904 | 11 783 | 12 044 | Drivers of a motor vehicle |
| z toho pod vplyvom alkoholu | 1 443 | 1 365 | 1 272 | of which: Under alcohol |
| vodičom nemotorového vozidla | 327 | 351 | 344 | Driver of a non-motor vehicle |
| chodcom | 515 | 492 | 509 | Pedestrian |
| z toho pod vplyvom alkoholu | 148 | 161 | 135 | of which: Under alcohol |
| technickou závadou vozidla | 49 | 46 | 39 | Technical defect to a car |
| závadou komunikácie | 196 | 35 | 53 | Defective road |
| lesnou a domácou zverou | 197 | 197 | 162 | Wild and domestic animals |
| inou príčinou | 398 | 403 | 396 | Other cause |

Počet dopravných nehôd v cestnej premávke podľa krajov v roku 2015

Number of road traffic accidents by Region in 2015



X. 1-4. Počet dopravných nehôd v cestnej premávke podľa miesta a následkov

Number of road traffic accidents by place and consequences

| Ukazovateľ | 2013 | 2014 | 2015 | Indicator |
|-------------------------------|---------------|---------------|---------------|--|
| Počet nehôd spolu | 13 586 | 13 307 | 13 547 | Total number of accidents |
| Počet nehôd v obci spolu | 9 623 | 9 744 | 9 835 | Total number of accidents in cities and villages |
| z toho | | | | of which: |
| počet nehôd s usmrtením | 87 | 82 | 95 | Accidents with road tolls |
| počet usmrtených osôb | 91 | 84 | 103 | Number of killed persons |
| počet nehôd s ťažkým zranením | 564 | 598 | 617 | Number of accidents with severe injury |
| počet ťažko zranených osôb | 609 | 647 | 651 | Number of severely injured persons |
| počet nehôd s ľahkým zranením | 2 508 | 2 750 | 2 733 | Number of accidents with light injury |
| počet ľahko zranených osôb | 3 050 | 3 375 | 3 354 | Number of lightly injured persons |
| Počet nehôd mimo obce spolu | 3 963 | 3 563 | 3 712 | Total number of accidents out of cities and villages |
| z toho | | | | of which: |
| počet nehôd s usmrtením | 119 | 147 | 155 | Accidents with road tolls |
| počet usmrtených osôb | 132 | 175 | 171 | Number of killed persons |
| počet nehôd s ťažkým zranením | 389 | 369 | 387 | Number of accidents with severe injury |
| počet ťažko zranených osôb | 477 | 451 | 470 | Number of severely injured persons |
| počet nehôd s ľahkým zranením | 1 446 | 1 445 | 1 515 | Number of accidents with light injury |
| počet ľahko zranených osôb | 2 175 | 2 144 | 2 274 | Number of lightly injured persons |

X. 1-5. Počet dopravných nehôd v cestnej premávke podľa druhu komunikácie

Number of road traffic accidents by type of infrastructure

| Ukazovateľ | 2013 | 2014 | 2015 | Indicator |
|------------------------------|---------------|---------------|---------------|----------------------------------|
| Počet nehôd spolu | 13 586 | 13 307 | 13 547 | Total number of accidents |
| v tom | | | | of which: |
| na diaľnici | 449 | 456 | 443 | Motorway |
| na diaľničných privádzačoch | - | 0 | 6 | Motorway slip-road |
| na rýchlostných cestách | 278 | 268 | 269 | Expressways |
| na rýchlostných privádzačoch | - | 0 | 35 | Expressways slip-road |
| na cestách I. triedy | 2 585 | 2 402 | 2 505 | 1 st class road |
| na cestách II. triedy | 1 422 | 1 348 | 1 280 | 2 nd class road |
| na cestách III. triedy | 1 425 | 1 317 | 1 469 | 3 rd class road |
| na miestnych komunikáciách | 7 427 | 7 516 | 7 540 | Local communications |

ČASOVÉ RADY

TIME SERIES

Metodické vysvetlivky

V kapitole sú uvedené časové rady za vybrané ukazovatele v doprave a v poštách od roku 1993.

V tabuľke XI. 1-1. sú uvedené údaje len za verejnú železničnú, cestnú a vodnú dopravu.

Methodological notes

The chapter includes time series of selected indicators in the area of transport and post activities since the year 1993.

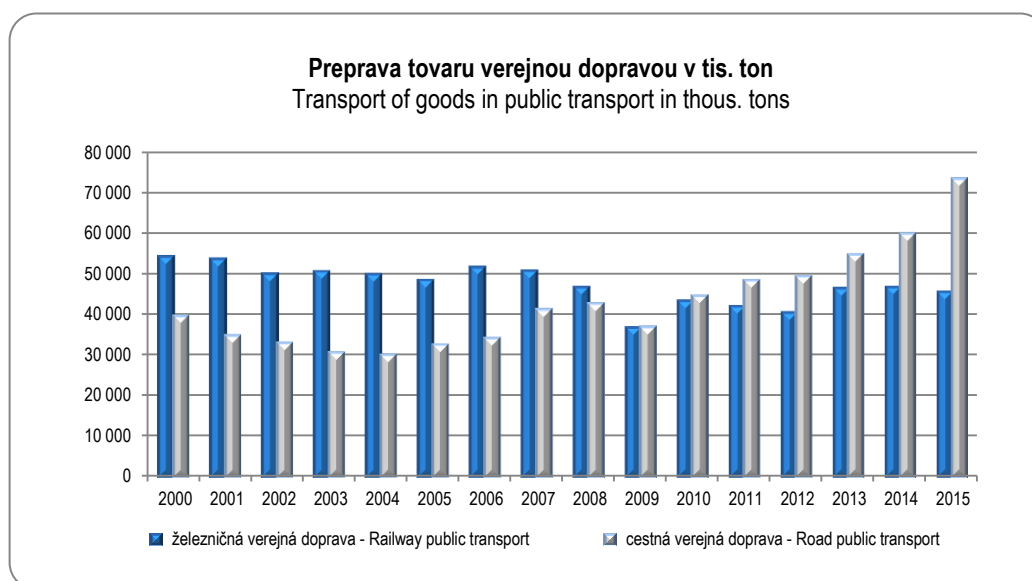
In the table XI. 1-1. there is stated data on public rail, road and water transport only.

XI. 1-1. Vybrané ukazovatele verejnej dopravy
Selected indicators of public transport

| Rok Year | Železničná verejná doprava <i>Railway public transport</i> | | Cestná verejná doprava <i>Road public transport</i> | |
|-------------|--|--|--|---|
| | Preprava tovaru (tis. ton) <i>Transport of goods (thous. tons)</i> | Preprava osôb (tis. osôb) <i>Transport of pass. (thous. pers.)</i> | Preprava tovaru (tis. ton) <i>Transport of goods (thous. tons)</i> | Preprava osôb (tis. osôb) ¹⁾ <i>Transport of pass. (thous. pers.)¹⁾</i> |
| | 2000 | 54 177 | 66 806 | 39 680 |
| 2001 | 53 588 | 63 473 | 34 773 | 566 445 |
| 2002 | 49 863 | 59 430 | 33 035 | 536 613 |
| 2003 | 50 521 | 51 274 | 30 682 | 493 706 |
| 2004 | 49 769 | 50 325 | 30 052 | 461 772 |
| 2005 | 48 357 | 50 458 | 32 558 | 449 456 |
| 2006 | 51 530 | 48 438 | 34 095 | 403 270 |
| 2007 | 50 633 | 47 070 | 41 169 | 384 637 |
| 2008 | 46 621 | 48 744 | 42 639 | 365 519 |
| 2009 | 36 671 | 46 667 | 36 920 | 323 142 |
| 2010 | 43 197 | 46 583 | 44 617 | 312 717 |
| 2011 | 41 963 | 47 531 | 48 375 | 299 579 |
| 2012 | 40 371 | 44 698 | 49 349 | 289 228 |
| 2013 | 46 340 | 46 064 | 54 685 | 270 123 |
| 2014 | 46 680 | 49 272 | 59 833 | 262 262 |
| 2015 | 45 478 | 60 566 | 73 370 | 252 175 |

¹⁾ bez mestskej hromadnej dopravy

¹⁾ Without city transport

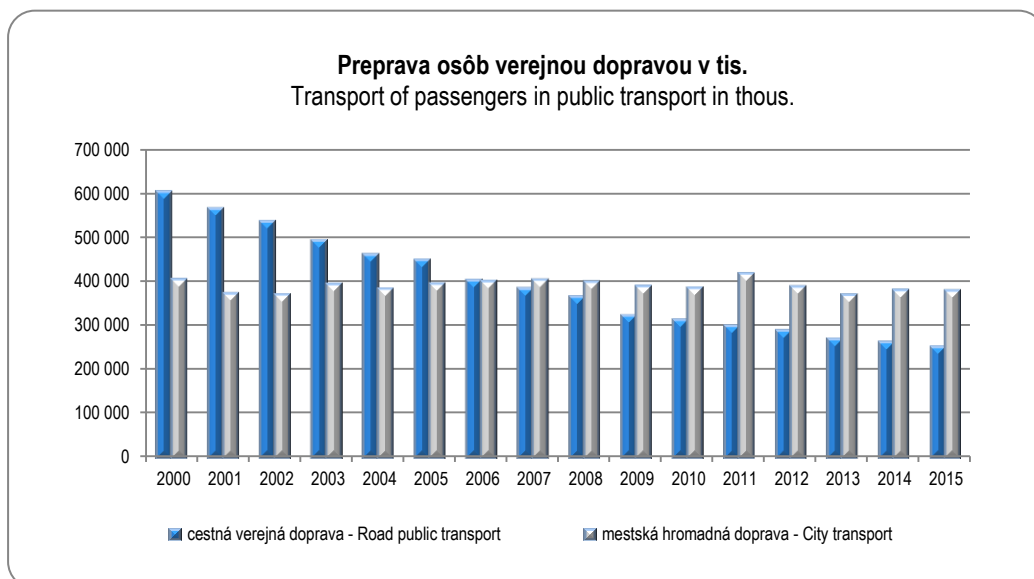


XI. 1-1. Vybrané ukazovatele verejnej dopravy
Selected indicators of public transport

dokončenie

End of table

| Rok Year | Vnútrozemská verejná vodná doprava <i>Inland waterway public transport</i> | | MHD <i>City transport</i> | Letecká doprava <i>Air transport</i> |
|-------------|---|--|--|--|
| | Preprava tovaru (tis. ton) <i>Transport of goods (thous. tons)</i> | Preprava osôb (tis. osôb) <i>Transport of pass. (thous. pers.)</i> | Preprava osôb (tis. osôb) <i>Transport of pass. (thous. pers.)</i> | Preprava osôb (tis. osôb) <i>Transport of pass. (thous. pers.)</i> |
| 2000 | 1 607 | 80 | 404 539 | 146 |
| 2001 | 1 551 | 82 | 373 269 | 187 |
| 2002 | 1 393 | 72 | 370 018 | 271 |
| 2003 | 1 212 | 214 | 394 465 | 387 |
| 2004 | 1 521 | 162 | 383 118 | 974 |
| 2005 | 1 431 | 111 | 395 064 | 1 716 |
| 2006 | 1 260 | 78 | 400 673 | 2 291 |
| 2007 | 1 307 | 95 | 403 466 | 3 068 |
| 2008 | 1 470 | 94 | 399 425 | 4 176 |
| 2009 | 1 997 | 88 | 389 263 | 2 286 |
| 2010 | 2 850 | 100 | 385 594 | 548 |
| 2011 | 2 129 | 103 | 417 293 | 601 |
| 2012 | 2 178 | 110 | 388 239 | 666 |
| 2013 | 1 777 | 98 | 369 323 | 608 |
| 2014 | 1 708 | 121 | 380 576 | 573 |
| 2015 | 1 597 | 112 | 379 468 | 582 |



XI. 1-2. Vybrané ukazovatele pôšt
Selected indicators of post offices

| Rok Year | Podané listové záslielky ¹⁾⁴⁾ (tis. kusov) <i>Dispatched letter items¹⁾⁴⁾</i> (thous. pcs) | Podané balíky a cenné listy ²⁾ (tis. kusov) <i>Dispatched parcels and insured letters²⁾</i> (thous. pcs) | Vklady peňažných služieb ³⁾ (tis. kusov) <i>Deposits of financial services³⁾</i> (thous. pcs) | Výplaty peňažných služieb ³⁾ (tis. kusov) <i>Withdrawals of financial services³⁾</i> (thous. pcs) |
|-------------|--|--|---|---|
| 2000 | 410 292 | 5 689 | 81 510 | 38 366 |
| 2001 | 219 177 | 4 944 | 85 306 | 39 723 |
| 2002 | 200 575 | 4 810 | 84 395 | 35 568 |
| 2003 | 270 927 | 4 660 | 84 455 | 35 540 |
| 2004 | 291 629 | 4 794 | 84 941 | 32 437 |
| 2005 | 248 210 | 5 416 | 49 806 | 8 336 |
| 2006 | 261 269 | 4 404 | 52 785 | 9 379 |
| 2007 | 273 256 | 4 714 | 56 165 | 24 877 ³⁾ |
| 2008 | 282 489 | 5 497 | 61 151 | 23 294 |
| 2009 | 268 548 | 5 215 | 56 510 | 21 948 |
| 2010 | 252 649 | 4 911 | 53 356 | 22 116 |
| 2011 | 237 942 | 5 229 | 48 577 | 21 371 |
| 2012 | 218 898 | 4 984 | 41 223 | 19 104 |
| 2013 | 202 107 | 3 956 | 37 198 | 16 866 |
| 2014 | 183 909 | 2 948 | 40 535 | 15 508 |
| 2015 | 166 631 | 1 927 | 38 450 | 15 025 |

¹⁾ vrátane novin a časopisov

²⁾ od roku 2001 len balíky

³⁾ vrátane dôchodkovej služby

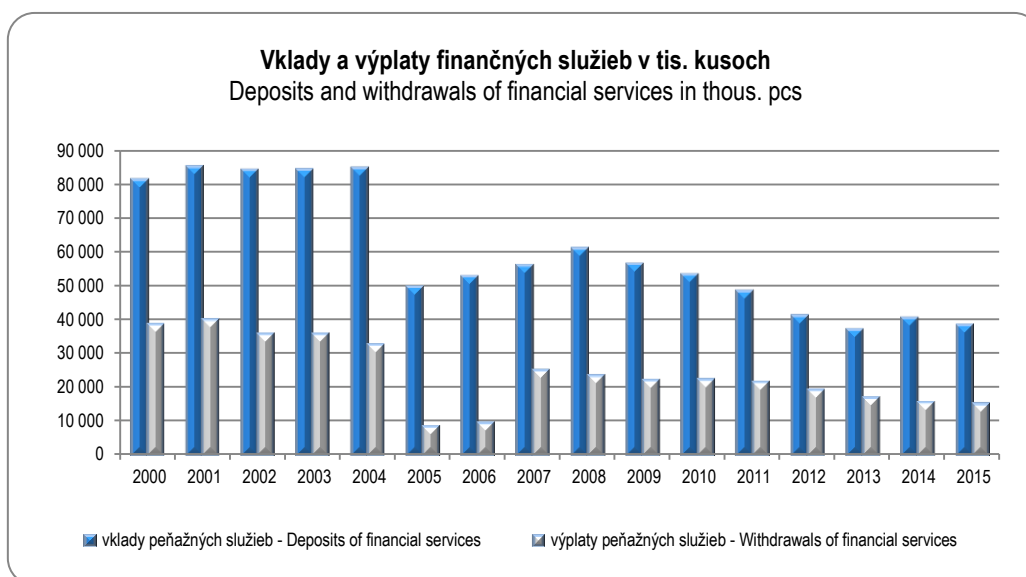
⁴⁾ spresnené údaje

¹⁾ Including newspaper and magazines

²⁾ Since 2001 parcels only

³⁾ Including pensionable service

⁴⁾ Adjusted data



MEDZINÁRODNÁ ŠTATISTIKA

INTERNATIONAL STATISTICS

Metodické vysvetlivky

Údaje do tejto kapitoly sú prevzaté z databázy Európskeho štatistického úradu (EUROSTAT).

Methodological notes

Data in this chapter are taken from the Database of European Statistical Office (EUROSTAT).

XII. 1-1. Vybrané ukazovatele železničnej dopravy
 Selected indicators in railway transport

v tis. tonách

Thous. tons

| Ukazovateľ | Preprava tovaru <i>Transport of goods</i> | | | Indicator |
|--------------------------|--|--------------------|---------|-----------------|
| | 2013 ¹⁾ | 2014 ¹⁾ | 2015 | |
| BG - Bulharsko | 13 539 | 13 691 | 14 635 | Bulgaria |
| CZ - Česko | 83 957 | 91 564 | 97 280 | Czech Republic |
| ME - Čierna Hora | 1 050 | 903 | 987 | Montenegro |
| DK - Dánsko | 7 956 | 8 081 | 8 086 | Denmark |
| EE - Estónsko | 43 682 | 36 289 | 28 026 | Estonia |
| FI - Fínsko | 36 433 | 37 008 | 33 392 | Finland |
| FR - Francúzsko | 92 712 | 90 826 | 95 545 | France |
| EL - Grécko | 1 980 | 2 143 | - | Greece |
| NL - Holandsko | 38 927 | 39 367 | 41 721 | Netherlands |
| HR - Chorvátsko | 10 661 | 10 390 | 9 939 | Croatia |
| IE - Írsko | 589 | 578 | 540 | Ireland |
| LI - Lichtenšteinsko | 1 037 | 1 349 | 1 437 | Liechtenstein |
| LT - Litva | 48 028 | 49 000 | 48 053 | Lithuania |
| LV - Lotyšsko | 55 831 | 57 039 | 55 645 | Latvia |
| LU - Luxembursko | 5 098 | 4 573 | 5 207 | Luxembourg |
| HU - Maďarsko | 49 085 | 50 593 | 50 333 | Hungary |
| DE - Nemecko | 373 738 | 365 003 | - | Germany |
| NO - Nórsko | 31 429 | 33 393 | 31 585 | Norway |
| PL - Poľsko | 232 596 | 227 820 | 224 320 | Poland |
| PT - Portugalsko | 9 291 | 10 276 | 11 108 | Portugal |
| AT - Rakúsko | 95 449 | 98 281 | 97 642 | Austria |
| RO - Rumunsko | 50 348 | 50 739 | 55 306 | Romania |
| SK - Slovenská republika | 48 401 | 50 997 | 47 358 | Slovak Republic |
| SI - Slovinsko | 17 156 | 17 989 | 17 832 | Slovenia |
| ES - Španielsko | 24 949 | 28 436 | 28 960 | Spain |
| CH - Švajčiarsko | 64 999 | 65 375 | 66 089 | Switzerland |
| SE - Švédsko | 67 047 | 68 035 | 64 999 | Sweden |
| IT - Taliansko | 87 960 | 90 862 | 92 273 | Italy |
| TR - Turecko | 25 053 | 26 764 | 24 286 | Turkey |
| UK - Veľká Británia | 117 769 | 108 531 | 96 821 | United Kingdom |

¹⁾ spresnené údaje¹⁾ Adjusted data

XII. 1-1. Vybrané ukazovatele železničnej dopravy
Selected indicators in railway transport

1. pokračovanie
v mil. tkm

1st continuation
Mill. tkm

| Ukazovateľ | | Výkony v nákladnej doprave Performances of freight transport | | | Indicator |
|------------|---------------------|---|--------------------|--------|-----------------|
| | | 2013 ¹⁾ | 2014 ¹⁾ | 2015 | |
| BG - | Bulharsko | 3 246 | 3 439 | 3 650 | Bulgaria |
| CZ - | Česko | 13 965 | 14 574 | 15 261 | Czech Republic |
| ME - | Čierna Hora | 105 | 94 | 112 | Montenegro |
| DK - | Dánsko | 2 449 | 2 455 | 2 273 | Denmark |
| EE - | Estónsko | 4 722 | 3 256 | 3 117 | Estonia |
| FI - | Fínsko | 9 470 | 9 597 | 8 468 | Finland |
| FR - | Francúzsko | 32 230 | 32 596 | 34 252 | France |
| EL - | Grécko | 237 | 311 | - | Greece |
| NL - | Holandsko | 6 078 | 6 169 | 6 545 | Netherlands |
| HR - | Chorvátsko | 2 086 | 2 119 | 2 184 | Croatia |
| IE - | Írsko | 99 | 100 | 96 | Ireland |
| LI - | Lichtenšteinsko | 9 | 12 | 13 | Liechtenstein |
| LT - | Litva | 13 344 | 14 307 | 14 036 | Lithuania |
| LV - | Lotyšsko | 19 532 | 19 441 | 18 906 | Latvia |
| LU - | Luxembursko | 218 | 208 | 207 | Luxembourg |
| HU - | Maďarsko | 9 722 | 10 158 | 10 010 | Hungary |
| DE - | Nemecko | 112 613 | 112 629 | - | Germany |
| NO - | Nórsko | 3 383 | 3 539 | 3 498 | Norway |
| PL - | Poľsko | 50 881 | 50 073 | 50 603 | Poland |
| PT - | Portugalsko | 2 290 | 2 434 | 2 688 | Portugal |
| AT - | Rakúsko | 19 278 | 20 494 | 20 266 | Austria |
| RO - | Rumunsko | 12 941 | 12 264 | 13 673 | Romania |
| SK - | Slovenská republika | 8 494 | 8 829 | 8 439 | Slovak Republic |
| SI - | Slovinsko | 3 799 | 4 110 | 4 175 | Slovenia |
| ES - | Španielsko | 9 338 | 10 385 | 11 131 | Spain |
| CH - | Švajčiarsko | 11 812 | 12 313 | 12 431 | Switzerland |
| SE - | Švédsko | 20 970 | 21 296 | 20 583 | Sweden |
| IT - | Taliansko | 19 037 | 20 157 | 20 781 | Italy |
| TR - | Turecko | 10 750 | 11 601 | 10 178 | Turkey |
| UK - | Veľká Británia | 22 401 | 22 143 | 21 990 | United Kingdom |

¹⁾ spresnené údaje

¹⁾ Adjusted data

XII. 1-1. Vybrané ukazovatele železničnej dopravy
 Selected indicators in railway transport

 dokončenie
 v tis. osobách

 End of table
 Thous. persons

| Ukazovateľ | | Prepravené osoby (bez tranzitu) | | | Indicator |
|------------|---------------------|---|-----------|-----------|-----------------|
| | | <i>Passengers transported (without transit)</i> | | | |
| | | 2013 ¹⁾ | 2014 | 2015 | |
| BG - | Bulharsko | 26 059 | 24 615 | 22 518 | Bulgaria |
| CZ - | Česko | 174 189 | 175 705 | 176 146 | Czech Republic |
| ME - | Čierna Hora | 922 | 1 122 | 1 236 | Montenegro |
| DK - | Dánsko | 206 160 | 209 952 | - | Denmark |
| EE - | Estónsko | 4 199 | 5 905 | 6 659 | Estonia |
| FI - | Fínsko | 69 318 | 68 262 | 75 952 | Finland |
| FR - | Francúzsko | 1 164 822 | 1 157 679 | 1 241 078 | France |
| EL - | Grécko | 13 195 | 13 399 | - | Greece |
| NL - | Holandsko | - | - | - | Netherlands |
| HR - | Chorvátsko | 24 216 | 21 889 | 21 649 | Croatia |
| IE - | Írsko | 37 130 | 38 517 | 39 660 | Ireland |
| LI - | Lichtenštejsko | 96 | 97 | 95 | Liechtenstein |
| LT - | Litva | 4 346 | 4 126 | 3 790 | Lithuania |
| LV - | Lotyšsko | 19 730 | 19 190 | 17 065 | Latvia |
| LU - | Luxembursko | 20 549 | 21 503 | 22 496 | Luxembourg |
| HU - | Maďarsko | 148 379 | 146 010 | - | Hungary |
| DE - | Nemecko | 2 612 764 | 2 693 080 | - | Germany |
| NO - | Nórsko | 67 251 | 70 341 | 73 836 | Norway |
| PL - | Poľsko | 262 382 | 260 260 | 269 664 | Poland |
| PT - | Portugalsko | 126 079 | 128 295 | 130 421 | Portugal |
| AT - | Rakúsko | 271 888 | 270 913 | 280 060 | Austria |
| RO - | Rumunsko | 57 393 | 64 751 | 66 479 | Romania |
| SK - | Slovenská republika | 45 946 | 49 098 | 60 292 | Slovak Republic |
| SI - | Slovinsko | 15 995 | 14 435 | 14 135 | Slovenia |
| ES - | Španielsko | 563 602 | 564 606 | 568 699 | Spain |
| CH - | Švajčiarsko | 540 352 | 574 861 | 594 457 | Switzerland |
| SE - | Švédsko | 200 706 | 207 280 | 214 434 | Sweden |
| IT - | Taliansko | 854 756 | 864 123 | 880 163 | Italy |
| TR - | Turecko | 46 442 | 78 403 | 95 318 | Turkey |
| UK - | Veľká Británia | 1 599 484 | 1 679 746 | 1 722 081 | United Kingdom |

¹⁾ spresnené údaje

¹⁾ Adjusted data

XII. 1-2. Vybrané ukazovatele cestnej dopravy

Selected indicators in road transport

v tis. tonách

Thous. tons

| Ukazovateľ | Preprava tovaru <i>Transport of goods</i> | | | Indicator |
|--------------------------|--|--------------------|-----------|-----------------|
| | 2013 | 2014 ¹⁾ | 2015 | |
| BE - Belgicko | 300 608 | 299 476 | 264 034 | Belgium |
| BG - Bulharsko | 160 127 | 153 077 | 161 567 | Bulgaria |
| CY - Cyprus | 16 122 | 14 585 | 14 402 | Cyprus |
| CZ - Česko | 351 517 | 386 243 | 437 118 | Czech Republic |
| DK - Dánsko | 173 917 | 178 146 | 181 232 | Denmark |
| EE - Estónsko | 31 080 | 27 358 | 28 162 | Estonia |
| FI - Fínsko | 274 637 | 280 131 | 271 912 | Finland |
| FR - Francúzsko | 1 999 869 | 1 918 572 | 1 796 755 | France |
| EL - Grécko | 480 794 | 403 327 | 420 005 | Greece |
| NL - Holandsko | 604 692 | 610 910 | 643 458 | Netherlands |
| HR - Chorvátsko | 67 512 | 66 157 | 66 503 | Croatia |
| IE - Írsko | 107 222 | 112 825 | 117 090 | Ireland |
| LI - Lichtenšteinsko | 651 | - | - | Liechtenstein |
| LT - Litva | 52 346 | 57 591 | 58 601 | Lithuania |
| LV - Lotyšsko | 60 610 | 62 239 | 62 569 | Latvia |
| LU - Luxembursko | 51 480 | 58 723 | 52 547 | Luxembourg |
| HU - Maďarsko | 169 211 | 193 112 | 198 744 | Hungary |
| DE - Nemecko | 2 938 702 | 3 052 628 | - | Germany |
| NO - Nórsko | 271 349 | 293 231 | 283 172 | Norway |
| PL - Poľsko | 1 300 608 | 1 300 382 | 1 264 960 | Poland |
| PT - Portugalsko | 148 177 | 149 829 | 150 358 | Portugal |
| AT - Rakúsko | 325 475 | 349 537 | 351 068 | Austria |
| RO - Rumunsko | 191 554 | 190 938 | 198 824 | Romania |
| SK - Slovenská republika | 128 855 | 142 622 | 147 275 | Slovak Republic |
| SI - Slovinsko | 65 340 | 74 143 | 70 509 | Slovenia |
| ES - Španielsko | 1 124 480 | 1 184 586 | 1 258 261 | Spain |
| CH - Švajčiarsko | 295 647 | 303 167 | 289 215 | Switzerland |
| SE - Švédsko | 281 177 | 381 263 | 422 891 | Sweden |
| IT - Taliansko | 1 023 872 | 963 056 | 957 006 | Italy |
| UK - Veľká Británia | 1 507 108 | 1 507 266 | 1 667 627 | United Kingdom |

¹⁾ spresnené údaje¹⁾ Adjusted data

XII. 1-2. Vybrané ukazovatele cestnej dopravy

Selected indicators in road transport

dokončenie
v mil. tkmEnd of table
Mill. tkm

| Ukazovateľ | Výkony v nákladnej doprave Performances of freight transport | | | Indicator |
|--------------------------|---|---------|---------|-----------------|
| | 2013 | 2014 | 2015 | |
| BE - Belgicko | 32 796 | 31 808 | 31 729 | Belgium |
| BG - Bulharsko | 27 097 | 27 854 | 32 297 | Bulgaria |
| CY - Cyprus | 634 | 538 | 563 | Cyprus |
| CZ - Česko | 54 893 | 54 092 | 57 200 | Czech Republic |
| DK - Dánsko | 16 072 | 16 184 | 15 500 | Denmark |
| EE - Estónsko | 5 986 | 6 310 | 6 263 | Estonia |
| FI - Fínsko | 24 429 | 23 401 | 24 488 | Finland |
| FR - Francúzsko | 171 472 | 165 225 | 153 580 | France |
| EL - Grécko | 18 970 | 19 223 | 19 764 | Greece |
| NL - Holandsko | 70 184 | 70 897 | 69 492 | Netherlands |
| HR - Chorvátsko | 9 133 | 9 381 | 10 439 | Croatia |
| IE - Írsko | 9 215 | 9 751 | 9 900 | Ireland |
| LI - Lichtenšteinsko | 317 | - | - | Liechtenstein |
| LT - Litva | 26 338 | 28 067 | 26 485 | Lithuania |
| LV - Lotyšsko | 12 816 | 13 670 | 14 690 | Latvia |
| LU - Luxembursko | 8 606 | 9 599 | 8 850 | Luxembourg |
| HU - Maďarsko | 35 818 | 37 517 | 38 353 | Hungary |
| DE - Nemecko | 305 744 | 310 142 | - | Germany |
| NO - Nórsko | 21 317 | 21 594 | 23 136 | Norway |
| PL - Poľsko | 247 594 | 250 931 | 260 713 | Poland |
| PT - Portugalsko | 36 555 | 34 863 | 31 835 | Portugal |
| AT - Rakúsko | 24 213 | 24 299 | 24 436 | Austria |
| RO - Rumunsko | 34 026 | 35 136 | 39 023 | Romania |
| SK - Slovenská republika | 30 005 | 31 304 | 33 525 | Slovak Republic |
| SI - Slovinsko | 15 905 | 16 273 | 17 909 | Slovenia |
| ES - Španielsko | 192 597 | 195 767 | 209 390 | Spain |
| CH - Švajčiarsko | 12 817 | 13 067 | 12 441 | Switzerland |
| SE - Švédsko | 33 529 | 41 964 | 41 502 | Sweden |
| IT - Taliansko | 127 241 | 117 813 | 116 820 | Italy |
| UK - Veľká Británia | 147 188 | 143 177 | 158 924 | United Kingdom |

XII. 1-3. Prepravené osoby za vybrané letiská

Transport of passengers for selected airports

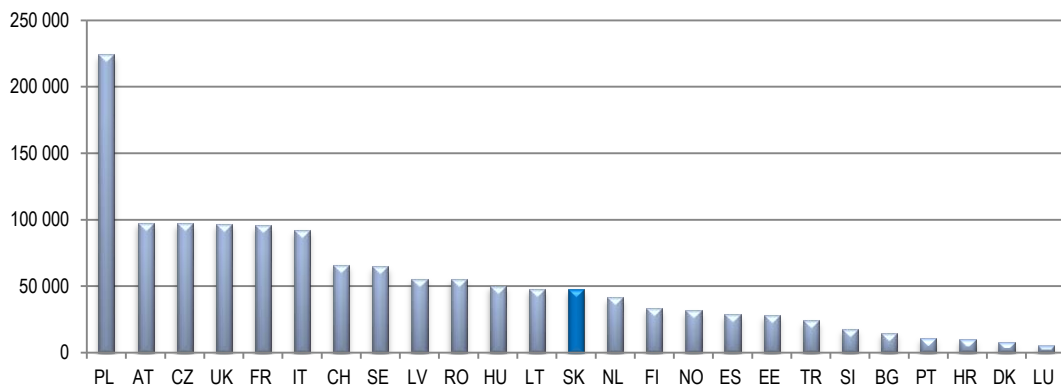
v tis. osobách

Thous. persons

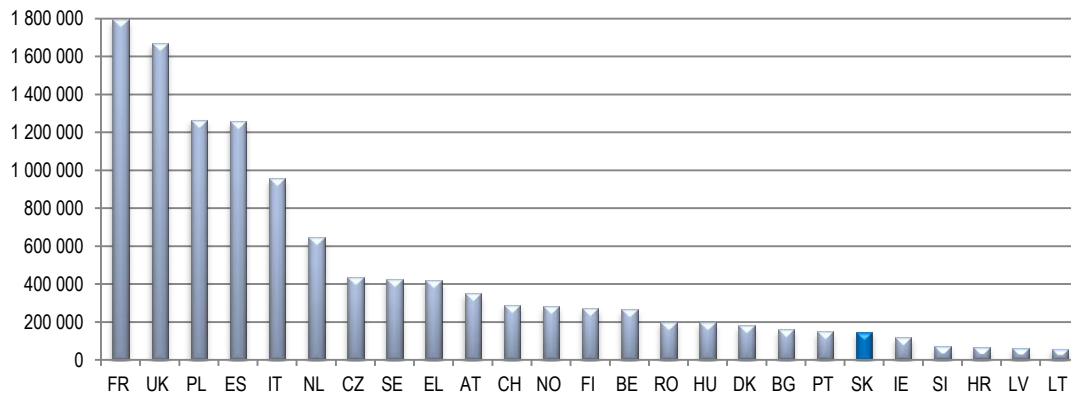
| Ukazovateľ | | Prepravené osoby <i>Passengers transported</i> | | | Indicator |
|------------|---------------------|---|--------------------|---------|-----------------|
| | | 2013 | 2014 ¹⁾ | 2015 | |
| BE - | Belgicko | 26 599 | 29 101 | 31 353 | Belgium |
| BG - | Bulharsko | 7 107 | 7 549 | 7 691 | Bulgaria |
| CY - | Cyprus | 7 140 | 7 428 | 7 758 | Cyprus |
| CZ - | Česko | 12 028 | 12 211 | 12 957 | Czech Republic |
| DK - | Dánsko | 27 576 | 29 274 | 30 349 | Denmark |
| EE - | Estónsko | 1 959 | 2 020 | 2 162 | Estonia |
| FI - | Fínsko | 16 607 | 17 212 | 17 475 | Finland |
| FR - | Francúzsko | 138 873 | 137 172 | 141 647 | France |
| EL - | Grécko | 34 021 | 39 113 | 42 081 | Greece |
| NL - | Holandsko | 58 316 | 61 164 | 64 916 | Netherlands |
| HR - | Chorvátsko | 5 747 | 6 158 | 6 609 | Croatia |
| IE - | Írsko | 24 645 | 26 347 | 29 649 | Ireland |
| IS - | Island | 3 207 | 3 868 | 4 856 | Iceland |
| LT - | Litva | 3 502 | 3 825 | 4 232 | Lithuania |
| LV - | Lotyšsko | 4 803 | 4 823 | 5 166 | Latvia |
| LU - | Luxembursko | 2 169 | 2 434 | 2 652 | Luxembourg |
| HU - | Maďarsko | 8 441 | 9 055 | 10 228 | Hungary |
| MT - | Malta | 4 032 | 4 287 | 4 619 | Malta |
| DE - | Nemecko | 181 880 | 187 344 | 194 741 | Germany |
| NO - | Nórsko | 37 229 | 38 073 | 38 106 | Norway |
| PL - | Poľsko | 23 298 | 25 743 | 28 975 | Poland |
| PT - | Portugalsko | 29 452 | 32 260 | 35 650 | Portugal |
| AT - | Rakúsko | 25 827 | 26 566 | 26 982 | Austria |
| RO - | Rumunsko | 10 105 | 11 015 | 12 660 | Romania |
| SK - | Slovenská republika | 1 562 | 1 688 | 1 975 | Slovak Republic |
| SI - | Slovinsko | 1 269 | 1 308 | 1 441 | Slovenia |
| ES - | Španielsko | 158 072 | 165 711 | 175 032 | Spain |
| CH - | Švajčiarsko | 44 338 | 46 212 | 49 158 | Switzerland |
| SE - | Švédsko | 31 655 | 32 955 | 34 178 | Sweden |
| IT - | Taliansko | 116 332 | 119 425 | 128 446 | Italy |
| TR - | Turecko | 112 216 | 123 684 | 132 969 | Turkey |
| UK - | Veľká Británia | 210 785 | 220 295 | 232 524 | United Kingdom |

¹⁾ spresnené údaje¹⁾ Adjusted data

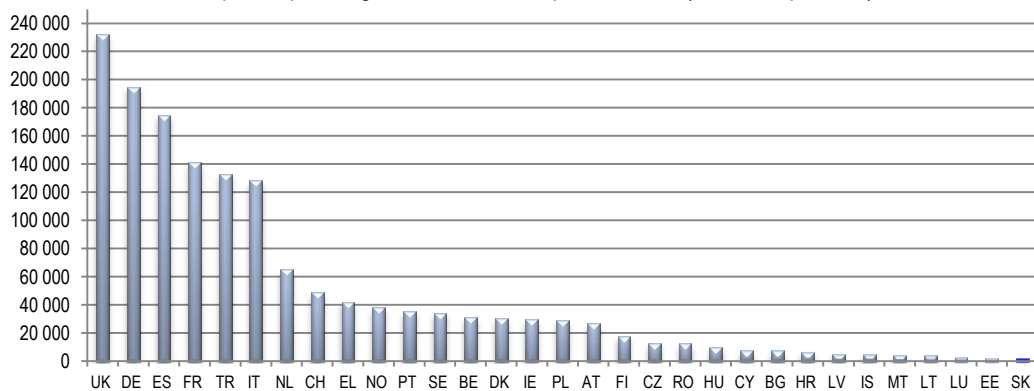
Preprava tovaru v železničnej doprave v roku 2015 (tis. ton)
 Transport of goods in railway transport in 2015 (Thous. tons)



Preprava tovaru v cestnej doprave v roku 2015 (tis. ton)
 Transport of goods in road transport in 2015 (Thous. tons)



Prepravené osoby za vybrané letiská v roku 2015 (v tis. osobách)
 Transport of passengers for selected airports in 2015 (Thous. of persons)



POŠTY A TELEKOMUNIKÁCIE

Metodické vysvetlivky

Do odvetvia **pošty a telekomunikácie** patria podniky zapísané v obchodnom registri, ktoré vykonávajú prepravu pošty, peňažné služby, zabezpečujú elektronickú komunikáciu, elektronické komunikačné siete a služby. Údaje sa uvádzajú za štátnu poštu, za doručovateľskú činnosť, za služby v pevnej a mobilnej sieti, technické zariadenia v telekomunikačnej a rádiokomunikačnej prevádzke.

Pošta je samostatná poštová prevádzka na určitom mieste, ktorá vykonáva prijímaciu a doručovateľskú službu. Niektoré pošty sprostredkovávajú aj colné prerokovanie poštových zásielok.

Pošta Partner je kontaktné miesto, na ktorom je osoba oprávnená vyberať poštové zásielky na základe zmluvy s poskytovateľom univerzálnej poštovej služby.

Podané listové zásielky sú zásielky obsahujúce písomnosti, resp. drobné predmety podané na pošte a prostredníctvom poštových schránok.

Hlavné telefónne prípojky sú účastnícke prípojky ako súbor technických prostriedkov prístupovej siete verejnej telefónnej služby v pevnej sieti a ústredňového zakončenia príslušného uzla služieb.

Mobilné telefóny sú účastnícke stanice verejnej rádiatelefónnej siete (NMT - Nordic Mobile Telephone, GSM - Global system for Mobile communication, UMTS – Universal Mobile Telecommunications System), ktorej volacie číslo je zaregistrované v organizácii prevádzkujúcej verejnú rádiatelefónnu sieť NMT, GSM.

Internet je komplexná počítačová sieť, ktorá umožňuje komunikáciu medzi verejnými a súkromnými sieťami na rôznych typoch komunikačných médií a rôznych technických platformách.

Údaje do tejto kapitoly sú prevzaté z Ministerstva dopravy, výstavby a regionálneho rozvoja SR a zo zisťovaní Štatistického úradu SR.

POSTS AND TELECOMMUNICATIONS

Methodological notes

The branch of **posts and telecommunications** includes incorporated enterprises that provide post transport, financial services, ensured electronic communication, electronic communication network and services. Data are presented for state post, courier activity, telecommunication services in fixed and mobile telephone network, technical equipment within telecommunication and radiocommunication service.

Post office is the independent postal establishment on determined place carrying out receiving and delivering service. Some post offices also provide clearing service.

Post Partner is a contact point, in which an eligible person is allowed to pick up a postal item based on agreement with provider of mandatory postal services.

Dispatched letter items are all kind of items containing paper documents or tiny objects sent by post offices or by mail boxes.

Main telephone lines are subscriber lines as a set of technical facilities for the public telephone services access network in both fixed network and exchange termination of the relevant service nodes.

Mobile telephones are substations of public radiotelephone network (NMT - Nordic Mobile Telephone, GSM - Global system for Mobile communication, UMTS – Universal Mobile Telecommunications System), which call number is registered in the organizations which operate public radiotelephone network NMT, GSM.

Internet is a complex computer network enabling communication between the public and private networks on different types of communication media and different technical platforms.

Data in this chapter are taken from the Ministry of Transport, construction and regional development of the Slovak Republic and survey of Statistical Office of the Slovak Republic.

XIII. 1-1. Telekomunikácie
 Telecommunications

| Ukazovateľ | 2013 | 2014 | 2015 | Indicator |
|---|-----------|-----------|-----------|---|
| Pevné telefónne siete | | | | Fixed telephone networks |
| Počet hlavných telefónnych prípojok (vr. VOIP) | 880 554 | 841 809 | 797 417 | Main telephone lines (including VOIP) |
| z toho | | | | of which: |
| bytových (%) | 66,8 | 68,1 | 69,3 | Residential (%) |
| Počet hlavných telefónnych prípojok (vr. VOIP) (na 100 obyv.) | 16,3 | 15,5 | 14,7 | Main telephone lines (including VOIP) per 100 inhabitants |
| Počet bytových telefónnych prípojok (na 100 domácností) | 34,9 | 33,8 | 32,4 | Residential main lines per 100 households |
| Počet účastníckych prípojok služby VOIP | 175 633 | 225 338 | 274 778 | VOIP subscription |
| Počet prípojok ISDN | 40 789 | 32 053 | 27 213 | Number of ISDN subscriptions lines |
| z toho BRA ISDN | 39 162 | 30 453 | 25 713 | of which: BRA ISDN |
| PRA ISDN | 1 627 | 1 600 | 1 500 | PRA ISDN |
| Počet prípojok xDSL na 100 obyv. | 8,1 | 8,5 | 8,9 | xDSL lines per 100 inhabitants |
| Medzinárodná odchádzajúca prevádzka (tis. min) | 80 980 | 72 399 | 68 031 | Total international outgoing traffic (in thous. min.) |
| Medzinárodná prichádzajúca prevádzka (tis. min) | 176 930 | 156 375 | 143 485 | Total international incoming traffic (in thous. min.) |
| Počet prenesených čísel v pevnej sieti | 77 796 | 83 078 | 84 820 | Fixed-telephone numbers ported |
| Mobilné siete | | | | Mobile-cellular networks |
| Počet účastníkov mobilných sietí | 6 208 412 | 6 378 095 | 6 675 563 | Mobile-cellular telephone subscriptions |
| Počet účastníkov mobilných sietí na 100 obyv. | 114,6 | 117,7 | 123,0 | Mobile-cellular telephone subscriptions per 100 inhabitants |
| Počet účastníkov fakturovaných služieb | 4 376 968 | 4 554 765 | 4 786 219 | Mobile-cellular subscription - post paid |
| Počet zákazníkov s predplatenou kartou | 1 831 444 | 1 823 330 | 1 889 334 | Mobile-cellular subscriptions - prepaid |
| Počet zákazníkov so službou roaming | 5 168 697 | 5 236 507 | 5 443 698 | Mobile-cellular subscriptions with roaming |
| Počet účastníkov mobilných sietí kategórie "biznis" | 1 493 329 | 1 570 100 | 1 643 902 | Mobile-cellular subscriptions "business" |
| Počet aktívnych SIM kariet s M2M | - | 421 411 | 512 508 | M2M mobile network subscriptions |
| Percento pokrytia obyvateľstva sieťou 3G | 85,0 | 91,0 | 93,0 | 3G mobile network coverage (percent of population) |
| Percento pokrytia územia sieťou 3G | 47,0 | 65,0 | 69,0 | 3G mobile network coverage (percent of land area) |
| Percento pokrytia obyvateľstva sieťou 4G (LTE) | 24,0 | 52,0 | 75,0 | 4G mobile network coverage (percent of population) |
| Percento pokrytia územia sieťou 4G (LTE) | 8,0 | 20,0 | 45,0 | 4G mobile network coverage (percent of land area) |
| Vnútomá prevádzka v rámci siete (tis. min.) | 6 320 012 | 6 384 101 | 6 402 967 | Mobile traffic to same mobile network (in thous. min.) |
| Medzinárodná odchádzajúca prevádzka (tis. min) | 488 797 | 504 842 | 472 252 | Total international outgoing traffic (in thous. min.) |
| Medzinárodná prichádzajúca prevádzka (tis. min) | 378 444 | 457 155 | 448 691 | Total international incoming traffic (in thous. min.) |
| Počet prenesených čísel v mobilnej sieti | 184 653 | 171 359 | 195 189 | Mobile-cellular numbers ported |
| Počet odoslaných SMS v tis. | 2 096 280 | 2 474 258 | 2 692 530 | SMS sent in thous. |
| Počet odoslaných SMS na 1 obyvateľa | 387,1 | 456,4 | 496,2 | Number of SMS sent per 1 inhabitant |
| Počet odoslaných MMS v tis. | 38 557 | 46 838 | 58 275 | MMS sent in thous. |
| Počet odoslaných MMS na 1 obyvateľa | 7,1 | 8,6 | 10,7 | Number of MMS sent per 1 inhabitant |

XIII. 1-1. Telekomunikácie
Telecommunications

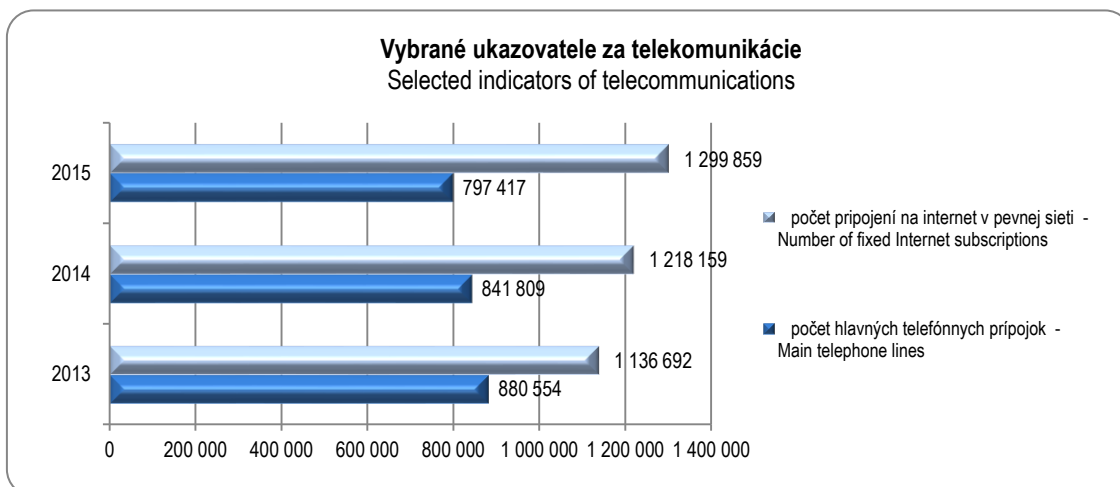
dokončenie

End of table

| Ukazovateľ | 2013 | 2014 ¹⁾ | 2015 | Indicator |
|--|-----------|--------------------|-----------|---|
| Internet | | | | Internet |
| Počet pripojení na internet v pevnej sieti | 1 136 692 | 1 218 159 | 1 299 859 | Number of fixed Internet subscriptions |
| z toho bytových | 931 477 | 1 008 447 | 1 082 756 | of which: Residential |
| Počet širokopásmových pripojení na internet v pevnej sieti (≥256 kbit/s) | 1 109 060 | 1 191 216 | 1 273 812 | Total number of fixed broadband Internet subscriptions (≥256 kbit/s) |
| z toho bytových | 911 839 | 989 201 | 1 064 120 | of which: Residential |
| Počet dial-up a ISDN pripojení | 27 632 | 26 943 | 26 047 | Number of dial-up and ISDN subscriptions |
| Počet pripojení na internet so širokopásmovým prístupom v pevnej sieti na 100 obyvateľov | 20,5 | 22,0 | 23,5 | Fixed broadband Internet subscriptions per 100 inhabitants |
| Širokopásmové pripojenia cez káblové TV rozvody | 142 182 | 151 448 | 159 812 | Cable modem broadband Internet subscriptions |
| Širokopásmové pripojenia cez xDSL | 436 901 | 459 581 | 482 112 | xDSL broadband Internet subscriptions |
| Širokopásmové pripojenia cez rádiový prístup (WiFi) | 262 565 | 271 727 | 286 905 | Terrestrial fixed broadband wireless subscriptions (WiFi) |
| Širokopásm. pripojenia cez optický prístup FTTH/B | 266 639 | 307 825 | 343 638 | FTTH/B broadband Internet subscriptions |
| Širokopásm. pripojenia cez družicový prístup | 498 | 349 | 974 | Satellite subscriptions |
| Počet širokopásm. pripojení v mobilnej sieti cez: mobilné telefóny (SIM/USIM karty) | 2 297 202 | 2 806 164 | 3 136 760 | Standard mobile broadband subscriptions via: mobile handsets (SIM/USIM cards) |
| cez dátové zariadenia (karty/modemy) | 432 477 | 525 804 | 548 923 | dedicated mobile data subscriptions via cards/modem |
| Počet širokopásm. pripojení v mobilnej sieti na 100 obyvateľov | 50,4 | 61,5 | 67,9 | Mobile broadband subscriptions per 100 inhabitants |
| Rozhlasové vysielače | 366 | 402 | 425 | Radio transmitters |
| Televízne vysielače digitálne | 207 | 245 | 268 | Digital television transmitters |

¹⁾ spresnené údaje

¹⁾ Adjusted data

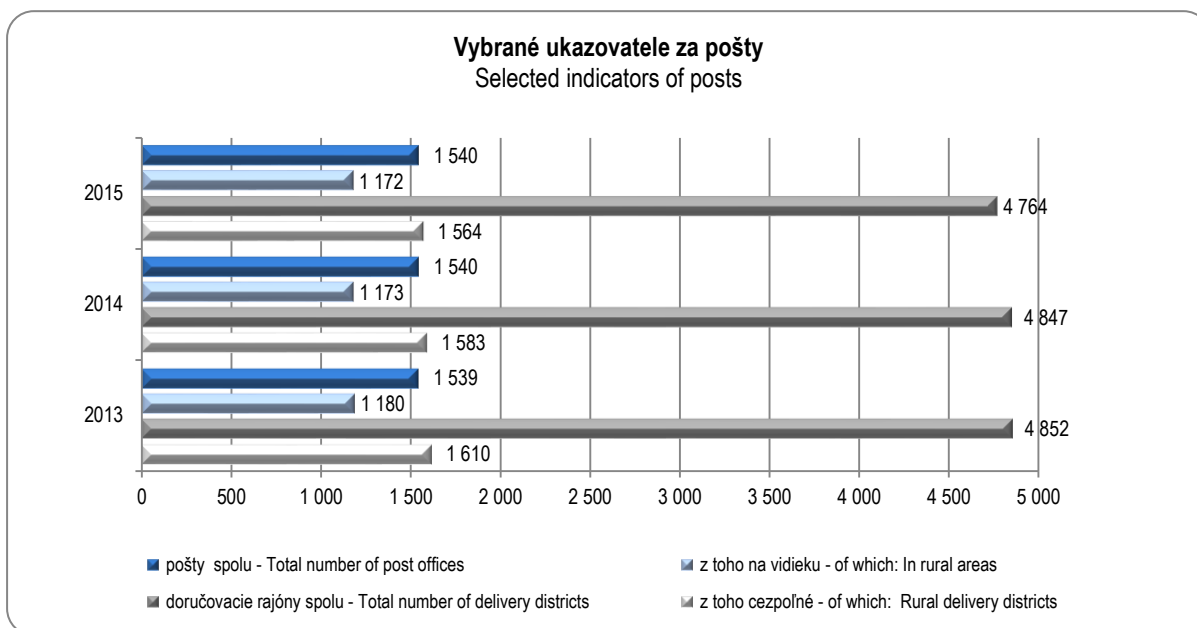


XIII. 1-2. Pošty
Post offices

| Ukazovateľ | 2013 | 2014 ¹⁾ | 2015 | Indicator |
|--|--------|--------------------|--------|--|
| Poštové zariadenia | | | | Postal establishments |
| Štátna pošta | | | | State post |
| Pošty spolu | 1 539 | 1 540 | 1 540 | Total number of post offices |
| z toho | | | | of which: |
| na vidieku | 1 180 | 1 173 | 1 172 | In rural areas |
| medzinárodné výmenné strediská | 2 | 2 | 2 | International exchange centres |
| dodávacie pošty s kompletnými službami | 1 366 | 1 366 | 1 366 | Delivery post offices with complete services |
| Počet obyvateľov na 1 poštu | 3 519 | 3 520 | 3 524 | Number of inhabitants per 1 post office |
| Poštové strediská | 75 | 75 | 75 | Post centres |
| Pojazdné pošty | 5 | 5 | 5 | Mobile post offices |
| Pošta Partner | 45 | 45 | 43 | Post Partner |
| Doručovacie rajóny spolu | 4 852 | 4 847 | 4 764 | Total number of delivery districts |
| z toho | | | | of which: |
| cezpoľné doručovacie rajóny | 1 610 | 1 583 | 1 564 | Rural delivery districts |
| Miesta s nepravidelným doručovaním | 310 | 308 | 308 | Areas with irregular delivery |
| Poštové priehradky | 3 191 | 3 140 | 3 143 | Post counter |
| Poštové priečinky | 26 693 | 22 130 | 22 643 | Post office boxes |
| Poštové schránky | 5 654 | 5 656 | 5 570 | Letter-boxes |
| Počet obyv. na 1 poštovú schránku | 958 | 959 | 974 | Number of inhabitants per 1 letter-box |
| Spracovateľské centrá | 4 | 4 | 4 | Mail processing centres |

¹⁾ spresnené údaje

¹⁾ Adjusted data



XIII. 1-2. Pošty

Post offices

dokončenie
kusyEnd of table
Pieces

| Ukazovateľ | 2013 | 2014 | 2015 | Indicator |
|---|-------------|-------------|-------------|--|
| Tuzemský styk - podanie | | | | Domestic service - dispatch |
| Štátna pošta | | | | State post |
| Listové zásielky 1. triedy | 13 494 394 | 14 854 262 | 14 066 870 | Priority items |
| Listové zásielky 2. triedy ⁴⁾ | 156 449 621 | 149 883 821 | 140 038 769 | Ordinary letter items ⁴⁾ |
| Doporučené zásielky ⁵⁾ | 35 733 903 | 33 511 561 | 32 550 052 | Registered items ⁵⁾ |
| Listy so službou poistenie ⁵⁾ | 853 524 | 912 987 | 874 325 | Insured letters ⁵⁾ |
| Zásielky EMS | 1 628 243 | 1 844 498 | 2 371 868 | EMS items |
| Balíky ³⁾ | 2 180 653 | 1 836 470 | 1 527 088 | Parcels ³⁾ |
| Medzinárodný styk - podanie¹⁾ | | | | International service - dispatch¹⁾ |
| Štátna pošta | | | | State post |
| Listové zásielky 1. triedy | 8 272 986 | 8 701 583 | 7 837 128 | Priority items |
| Listové zásielky 2. triedy | 19 204 823 | 10 469 700 | 4 688 685 | Ordinary letter items |
| Doporučené zásielky ⁵⁾ | 2 236 703 | 2 373 996 | 2 426 226 | Registered items ⁵⁾ |
| Listy so službou poistenie ⁵⁾ | 40 768 | 38 992 | 40 490 | Insured letters ⁵⁾ |
| Zásielky EMS | 39 929 | 50 911 | 57 208 | EMS items |
| Balíky | 1 775 417 | 1 111 139 | 400 407 | Parcels |
| Medzinárodný styk - dodanie¹⁾ | | | | International service - receipt¹⁾ |
| Štátna pošta | | | | State post |
| Listové zásielky 1. triedy | 16 506 594 | 21 582 580 | 25 942 761 | Priority items |
| Listové zásielky 2. triedy | 10 122 874 | 7 102 790 | 6 196 499 | Ordinary letter items |
| Doporučené zásielky ⁵⁾ | 1 941 802 | 2 887 962 | 3 439 017 | Registered items ⁵⁾ |
| Listy so službou poistenie ⁵⁾ | 30 826 | 33 145 | 32 203 | Insured letters ⁵⁾ |
| Zásielky EMS ²⁾ | 34 026 | 32 012 | 29 382 | EMS items ²⁾ |
| Balíky | 253 180 | 266 215 | 271 241 | Parcels |

¹⁾ údaj vrátene consignmentu²⁾ bez obchodného balíku (EPG)³⁾ bez zmluvného balíka⁴⁾ bez zmluvného listu⁵⁾ len početnosť služby, bez základnej služby list¹⁾ Data including consignment²⁾ Without business parcels (EPG)³⁾ Without contractual parcels⁴⁾ Without contractual letter⁵⁾ Only the frequency of services, without basic service**XIII. 1-3. Zamestnanosť v poštách a telekomunikáciách**

Employment in posts and telecommunications

vo fyzických osobách

Natural persons

| Ukazovateľ | 2013 | 2014 | 2015 | Indicator |
|--|--------|--------|--------|---|
| Priemerný počet zamestnaných osôb | | | | Average number of employed persons |
| poštové a doručovateľské služby | 15 633 | 15 799 | 15 825 | Post and courier activities |
| telekomunikácie | 10 221 | 10 315 | 10 277 | Telecommunications |

