

DIGITALES ARCHIV

ZBW – Leibniz-Informationszentrum Wirtschaft
ZBW – *Leibniz Information Centre for Economics*

Periodical Part

Úplné náklady práce v SR ; 2011

Provided in Cooperation with:

Statistical Office of the Slovak Republic, Bratislava

Reference: Úplné náklady práce v SR ; 2011 (2012).

This Version is available at:

<http://hdl.handle.net/11159/1624>

Kontakt/Contact

ZBW – Leibniz-Informationszentrum Wirtschaft/Leibniz Information Centre for Economics
Düsternbrooker Weg 120
24105 Kiel (Germany)
E-Mail: [rights\[at\]zbw.eu](mailto:rights[at]zbw.eu)
<https://www.zbw.eu/econis-archiv/>

Standard-Nutzungsbedingungen:

Dieses Dokument darf zu eigenen wissenschaftlichen Zwecken und zum Privatgebrauch gespeichert und kopiert werden. Sie dürfen dieses Dokument nicht für öffentliche oder kommerzielle Zwecke vervielfältigen, öffentlich ausstellen, aufführen, vertreiben oder anderweitig nutzen. Sofern für das Dokument eine Open-Content-Lizenz verwendet wurde, so gelten abweichend von diesen Nutzungsbedingungen die in der Lizenz gewährten Nutzungsrechte.

<https://zbw.eu/econis-archiv/termsfuse>

Terms of use:

This document may be saved and copied for your personal and scholarly purposes. You are not to copy it for public or commercial purposes, to exhibit the document in public, to perform, distribute or otherwise use the document in public. If the document is made available under a Creative Commons Licence you may exercise further usage rights as specified in the licence.

Štatistický úrad Slovenskej republiky

Úplné náklady práce v SR

TOTAL LABOUR COSTS IN THE SR

2011

Štatistický úrad Slovenskej republiky

Číslo: 900-0127 / 2012

Kód: 022412
Okruh: Zamestnanosť a mzdy
Dátum: November 2012

Úplné náklady práce v SR

TOTAL LABOUR COSTS IN THE SR

Sekcia sociálnych štatistík a demografie
Generálna riaditeľka sekcie: Ľudmila Ivančíková
Odbor štatistiky práce a miezd
Kontaktná osoba: Ivan Chrappa tel.: 502 36 777

2011

ZVEREJŇOVANIE VYBRANÝCH ÚDAJOV ŠTATISTICKÉHO ÚRADU SR

Kalendár prvého zverejnenia vybraných údajov Štatistického úradu SR je možné nájsť na domácej internetovej stránke na adrese: <http://www.statistics.sk>. Prípadné upresnenia termínov za kategóriu trh práce sú tiež zverejnené na uvedenej internetovej stránke niekoľko dní vopred.

RELEASE OF SELECTED DATA OF THE STATISTICAL OFFICE OF THE SR

It is possible to find a calendar of the first release of selected data of the Statistical Office of the SR on the Internet home page on the following address: <http://www.statistics.sk>. Appropriate amendments of deadlines for the category of labour market are also published on the given Internet page couple of days in advance.

Štatistický úrad Slovenskej republiky

Informačný servis

Miletičova 3

824 67 Bratislava

Fax: 55561 361

Tel.: 50236 335

E-mail: renata.leskovska@statistics.sk

Rozmnožovanie obsahu tejto publikácie, ako aj jednotlivých častí, v pôvodnej alebo upravenej podobe pre komerčné účely, je možné len s písomným súhlasom Štatistického úradu SR. Údaje, ktoré sú obsahom tejto publikácie, je možné použiť len s uvedením zdroja.

Copying contents of this publication either whole or single parts, both in original and adjusted form for commercial purposes is possible only unless the Statistical Office of the Slovak Republic gives written permission. Data of this publication can be used only with identification of the source.

ISBN 978-80-8121-140-9

OBSAH

Vybrané výsledky	1
Analytický komentár	2
Tabuľková časť	
<i>Ročné náklady práce</i>	
1 Ročné náklady práce na zamestnanca podľa ekonomickej činnosti	18
2 Ročné náklady práce na zamestnanca podľa sekcií a divízií ekonomickej činnosti	22
3 Ročné náklady práce na zamestnanca podľa krajov	26
4 Ročné náklady práce na zamestnanca podľa veľkosti organizácie	28
5 Ročné náklady práce na zamestnanca podľa vybraných druhov vlastníctva	30
6 Ročné náklady práce na zamestnanca podľa vybraných právnych foriem	32
<i>Mesačné náklady práce</i>	
7 Mesačné náklady práce na zamestnanca podľa ekonomickej činnosti	34
8 Mesačné náklady práce na zamestnanca podľa sekcií a divízií ekonomickej činnosti	38
9 Mesačné náklady práce na zamestnanca podľa krajov	42
10 Mesačné náklady práce na zamestnanca podľa veľkosti organizácie	44
11 Mesačné náklady práce na zamestnanca podľa vybraných druhov vlastníctva	46
12 Mesačné náklady práce na zamestnanca podľa vybraných právnych foriem	48
<i>Hodinové náklady práce</i>	
13 Hodinové náklady práce podľa ekonomickej činnosti	50
14 Hodinové náklady práce podľa sekcií a divízií ekonomickej činnosti	54
15 Hodinové náklady práce podľa krajov	58
16 Hodinové náklady práce podľa veľkosti organizácie	60
17 Hodinové náklady práce podľa vybraných druhov vlastníctva	62
18 Hodinové náklady práce podľa vybraných právnych foriem	64
19 Hodinové náklady práce podľa ekonomickej činnosti a veľkosti organizácie	66
20 Hodinové náklady práce podľa ekonomickej činnosti a vybraných druhov vlastníctva	72
21 Hodinové náklady práce podľa vybraných druhov vlastníctva a veľkosti organizácie	78
<i>Štruktúra nákladov práce</i>	
22 Štruktúra nákladov práce podľa ekonomickej činnosti	80
23 Štruktúra nákladov práce podľa sekcií a divízií ekonomickej činnosti	84
24 Štruktúra nákladov práce podľa krajov	88
25 Štruktúra nákladov práce podľa veľkosti organizácie	90
26 Štruktúra nákladov práce podľa vybraných druhov vlastníctva	92
27 Štruktúra nákladov práce podľa vybraných právnych foriem	94
<i>Dynamika nákladov práce</i>	
28 Dynamika vybraných položiek nákladov práce	96
29 Dynamika nákladov práce podľa ekonomickej činnosti	98
30 Dynamika nákladov práce podľa krajov	98
31 Dynamika nákladov práce podľa veľkosti organizácie	99
32 Dynamika nákladov práce podľa vybraných druhov vlastníctva	99
33 Dynamika nákladov práce podľa vybraných právnych foriem	99

CONTENT

Selected results	1
Analytical commentary	2
Tables	
Annual labour costs	
1 Annual labour costs per employee by economic activity	18
2 Annual labour costs per employee by sections and divisions of economic activity	22
3 Annual labour costs per employee by regions	26
4 Annual labour costs per employee by sizes of reporting units	28
5 Annual labour costs per employee by selected types of ownership	30
6 Annual labour costs per employee by selected legal types of organizations	32
Monthly labour costs	
7 Monthly labour costs per employee by economic activity	34
8 Monthly labour costs per employee by sections and divisions of economic activity	38
9 Monthly labour costs per employee by regions	42
10 Monthly labour costs per employee by sizes of reporting units	44
11 Monthly labour costs per employee by selected types of ownership	46
12 Monthly labour costs per employee by selected legal types of organizations	48
Hourly labour costs	
13 Hourly labour costs by economic activity	50
14 Hourly labour costs by sections and divisions of economic activity	54
15 Hourly labour costs by regions	58
16 Hourly labour costs by sizes of reporting units	60
17 Hourly labour costs by selected types of ownership	62
18 Hourly labour costs by selected legal types of organizations	64
19 Hourly labour costs by economic activity and sizes of reporting units	66
20 Hourly labour costs by economic activity and selected types of ownership	72
21 Hourly labour costs by selected types of ownership and sizes of reporting units	78
Labour costs structure	
22 Labour costs structure by economic activity	80
23 Labour costs structure by sections and divisions of economic activity	84
24 Labour costs structure by regions	88
25 Labour costs structure by sizes of reporting units	90
26 Labour costs structure by selected types of ownership	92
27 Labour costs structure by selected legal types of organizations	94
Dynamics of labour costs	
28 Dynamics of labour costs	96
29 Dynamics of labour costs by economic activity	98
30 Dynamics of labour costs by regions	98
31 Dynamics of labour costs by sizes of reporting units	99
32 Dynamics of labour costs by selected types of ownership	99
33 Dynamics of labour costs by selected legal types of organizations	99

Grafická časť

1 Vývoj ročných nákladov práce v rokoch 2000 - 2011	102
2 Vývoj mesačných nákladov práce v rokoch 2000 - 2011	103
3 Dynamika priamych mesačných nákladov práce podľa ekonomickej činnosti	104
4 Dynamika nepriamych mesačných nákladov práce podľa ekonomickej činnosti	105
5 Dynamika celkových mesačných nákladov práce podľa ekonomickej činnosti	106
6 Dynamika mesačných nákladov práce podľa krajov	107
7 Dynamika mesačných nákladov práce podľa veľkosti organizácie	107
8 Dynamika mesačných nákladov práce podľa vybraných druhov vlastníctva	108
9 Dynamika mesačných nákladov práce podľa vybraných právnych foriem	108
10 Vývoj hodinových nákladov práce v rokoch 2000 - 2011	109
11 Dynamika hodinových nákladov práce podľa ekonomickej činnosti	110
12 Štruktúra nákladov práce	111
13 Štruktúra nákladov práce podľa ekonomickej činnosti	112
14 Štruktúra nákladov práce podľa krajov	113
15 Štruktúra nákladov práce podľa veľkosti organizácie	113
16 Štruktúra nákladov práce podľa vybraných druhov vlastníctva	114
17 Štruktúra nákladov práce podľa vybraných právnych foriem	114
Metodické vysvetlivky	116

Graphs

1 Development of annual labour costs from 2000 to 2011	102
2 Development of monthly labour costs from 2000 to 2011	103
3 Dynamics of direct monthly labour costs per employee by economic activity	104
4 Dynamics of indirect monthly labour costs per employee by economic activity	105
5 Dynamics of total monthly labour costs per employee by economic activity	106
6 Dynamics of monthly labour costs per employee by regions	107
7 Dynamics of monthly labour costs per employee by sizes of reporting units	107
8 Dynamics of monthly labour costs per employee by selected types of ownership	108
9 Dynamics of monthly labour costs per employee by selected legal types of organiz.	108
10 Development of hourly labour costs from 2000 to 2011	109
11 Dynamics of total hourly labour costs by economic activity	110
12 Labour costs structure	111
13 Labour costs structure by economic activity	112
14 Labour costs structure by regions	113
15 Labour costs structure by sizes of reporting units	113
16 Labour costs structure by types of ownership	114
17 Labour costs structure by selected legal types of organizations	114
Methodological notes	116

VYBRANÉ VÝSLEDKY

Mesačné náklady práce na zamestnanca v SR - 1 172 Eur/zam./mes.

Triedenie	minimum (v Eur/zam.)	maximum (v Eur/zam.)
ekonomická činnosť	681 ubytovacie a stravovacie služby	2 139 finančné a poisťovacie činnosti
kraj	905 Prešovský	1 529 Bratislavský
veľkosť organizácie	927 1 - 9 zamestnancov	1 415 1 000 a viac zamestnancov
druh vlastníctva	900 družstevné	1 642 medzinárodné s prev.súkr.sek.
právna forma	900 poľnohospodárske družstvo	1 453 akciová spoločnosť

Hodinové náklady práce v SR - 8,20 Eur/hod

Triedenia	minimum (v Eur/hod)	maximum (v Eur/hod)
ekonomická činnosť	4,72 ubytovacie a stravovacie služby	15,13 finančné a poisťovacie činnosti
kraj	6,47 Prešovský	10,43 Bratislavský
veľkosť organizácie	6,31 1 - 9 zamestnancov	10,06 1 000 a viac zamestnancov
druh vlastníctva	6,11 družstevné	11,43 medzinárodné s prev.súkr.sek.
právna forma	6,11 poľnohospodárske družstvo	10,19 akciová spoločnosť

Štruktúra nákladov práce (celkové náklady práce = 100 %)

priame náklady práce v tom:	72,82 %	nepriame náklady práce v tom:	27,27 %	subvencie	-0,09 %
mzdy	63,86 %	povinné prís. na soc.poist.	23,86 %		
náhrady mzdy	8,20 %	sociálne výhody	1,25 %		
peňažné plnenia zo zisku	0,35 %	sociálne dávky	0,99 %		
ostatné priame náklady	0,21 %	nepovin.prís. na soc.poist.	0,57 %		
náhrady za pracovnú		náklady na školenie			
pohotovosť mimo pracoviska	0,24 %	zamestnancov	0,46 %		
platby do programu sporenia	0,02 %	ostatné nepriame náklady	0,17 %		
odmeny učňom	0,00 %	poplatky súvisiace so	0,01 %		
		mzdami			
		prís. na soc.poist. učňov	0,00 %		

Poznámka k publikácii:

Odchýlky v súčtoch a podieloch vznikli zaokrúhľovaním údajov. V tabuľkách sa okrem číselných údajov nachádzajú aj štatistické symboly, ktoré vyjadrujú:

vodorovná čiarka (-)
nula (0, 0,00)

údaj sa nevyskytuje
znamená viac ako nulu, ale menej ako najmenšiu jednotku
vyjadriteľnú v tabuľke

SELECTED RESULTS

Monthly labour costs per employee in the SR - 1 172 EUR/employee/month

Classifications	Minimum (in EUR/emp.)	Maximum (in EUR/emp.)
Economic activity	681 Hotels and restaurants	2 139 Financial and insurance activities
Region	905 Prešov	1 529 Bratislava
Size of organization	927 1 - 9 employees	1 415 1 000 and more employees
Type of ownership	900 Cooperative owned	1 642 International - private
Legal types (selected)	900 Cooperative	1 453 Joint stock company

Hourly labour costs in the SR – 8.20 EUR/hour

Classifications	Minimum (in EUR/hour)	Maximum (in EUR/hour.)
Economic activity	4.72 Hotels and restaurants	15.13 Financial and insurance activities
Region	6.47 Prešov	10.43 Bratislava
Size of organization	6.31 1 - 9 employees	10.06 1 000 and more employees
Type of ownership	6.11 Cooperative owned	11.43 International - private
Legal types (selected)	6.11 Cooperative	10.19 Joint stock company

Labour costs structure (total labour costs = 100%)

Direct labour costs of which:	72.82%	Indirect labour costs of which:	27.27%	Subsidies -0.09%
Direct remuneration and bonuses	63.86%	Statutory social security contribution	23.86%	
Payments for days not worked	8.20%	Social benefits	1.25%	
Bonuses based on profit	0.35%	Employer's imputed soc.contrib.	0.99%	
Other direct costs	0.21%	Supplementary soc.sec.contrib.	0.57%	
Bonuses for being on call outside workplace	0.24%	Vocational training costs	0.46%	
Payments to employees' savings schemes	0.02%	Other indirect costs	0.17%	
Wages and salaries of apprentices	0.00%	Taxes	0.01%	
		Social security contrib. for apprentices	0.00%	

Footnote referred to the publication:

The data for public administration refer to the municipal offices. Differences in sums and ratios resulted from rounding data off. Tables content statistical symbol as follows:

Macron (-)
Zero (0, 0.00)

in the place of a number denotes that the phenomenon did not occur
denotes the magnitude more than zero but less than the least unit expressible in the table

ANALYTICKÝ KOMENTÁR

1. Ročné náklady práce

1.1 Vývoj slovenskej ekonomiky v roku 2011 sa prejavil v miernej akcelerácii nákladov práce, ktoré medziročne vzrástli o 4,3 % na 14 064 Eur na zamestnanca. V porovnaní s rokom 2000, kedy ročné náklady práce na zamestnanca dosiahli 7 079,8 Eur, vzrástli ročné náklady práce na zamestnanca takmer dvojnásobne (o 98,6 %).

Tabuľka č. 1 Vývoj ročných nákladov práce

	v Eur/zam.								
Ukazovateľ/rok	2003	2004	2005	2006	2007	2008	2009	2010	2011
Ročné náklady práce z toho	8 906,16	9 619,67	10 175,43	10 899,02	11 867,92	12 812,75	13 104,65	13 482	14 064
priame	6 318,69	6 897,22	7 437,86	7 964,65	8 672,54	9 319,86	9 516,03	9 858	10 242
nepriame	2 590,59	2 723,95	2 741,88	2 940,28	3 200,96	3 497,38	3 597,66	3 650	3 835

1.2 Z celkových nákladov práce tvoril súhrn **priamych** nákladov 72,82 % a **nepriamych** nákladov 27,27 %, od ktorých sa odpočítavajú **subvencie** prijaté zamestnávateľom vo forme dotácií (-0,09 %).

2. Mesačné náklady práce na zamestnanca

2.1 V roku 2011 vynaložil zamestnávateľ na svojho zamestnanca v priemere 1 172 Eur za mesiac. V dôsledku 4,3 % - nej dynamiky to bolo v porovnaní s predchádzajúcim rokom o 48 Eur viac. Tempo rastu sa medziročne zrýchlilo o 1,4 percentuálneho bodu.

Tabuľka č. 2 Dynamika vývoja mesačných nákladov práce

Ukazovateľ/rok	2003	2004	2005	2006	2007	2008	2009	2010	2011
Mesačné náklady práce (v Eur/zam.)	742,18	801,64	847,95	908,25	989,98	1 067,72	1 092,05	1 124	1 172
Index oproti predch.roku (v %)	106,27	108,01	105,78	107,11	108,89	107,96	102,28	102,9	104,3
Zrýchlenie / spomalenie vývoja (v p. b.)	- 2,37	+ 1,74	- 2,23	+ 1,33	+ 1,78	- 0,93	- 5,68	+ 0,6	+ 1,4

2.2 Priame náklady na zamestnanca vzrástli v roku 2011 o 3,9 % na úroveň 853 Eur, čo sa prejavilo zrýchlením ich vývoja o 0,3 p. b.. V skupine priamych nákladových položiek vzrástli mzdy o 4,1 %, z toho základné (tarifné) mzdy a platy o 3,4 %, prémie a odmeny o 0,4 %. Zo 748 Eur vyplatených na mzdy pripadlo na základnú (tarifnú) mzdu a plat za prácu 579 Eur, na prémie a odmeny 95 Eur a na príplatky a doplatky, mzdové zvýhodnenia spolu 48 Eur (nárast o 23,6 %). Náhrady mzdy vzrástli o 3,8 % na 96 Eur, peňažné plnenia zo zisku po zdanení poklesli o 6,1 % a náhrady za pracovnú pohotovosť mimo pracoviska o 19,1 %.

ANALYTICAL COMMENTARY

1. Annual labour costs

1.1 In comparison with previous period, the positive trend of labour costs continued also in 2011. The total annual volume per employee increased by 4.3% to 14 064 EUR. In comparison with 2000 (when annual labour costs per employee reached 7 079.8 EUR), the volume of annual labour costs increased by 98.6%.

Table 1 Dynamics of annual labour costs

Indicator/year	EUR/employee								
	2003	2004	2005	2006	2007	2008	2009	2010	2011
Annual labour costs	8 906.16	9 619.67	10 175.43	10 899.02	11 867.92	12 812.75	13 104.65	13 482	14 064
of which									
direct	6 318.69	6 897.22	7 437.86	7 964.65	8 672.54	9 319.86	9 516.03	9 858	10 242
indirect	2 590.59	2 723.95	2 741.88	2 940.28	3 200.96	3 497.38	3 597.66	3 650	3 835

1.2 In 2011, the structure of total labour costs consisted of sum of **direct costs** (72.82%), indirect costs (27.27%) minus any subsidies received by employer (-0.09%).

2. Monthly labour costs per employee

2.1 In comparison with previous year, the average monthly labour costs per employee rose by 4.3% and reached 1 172 EUR. A year-over-year rate of increase accelerated by 1.4 percentage point.

Table 2 Dynamics of monthly labour costs

Indicator/year	2003	2004	2005	2006	2007	2008	2009	2010	2011
Monthly labour costs (EUR/employee)	742.18	801.64	847.95	908.25	989.98	1 067.72	1 092.05	1 124	1 172
Growth rate (per cent)	106.27	108.01	105.78	107.11	108.89	107.96	102.28	102.9	104.3
Rate of increase (ln p.p.)	- 2.37	+ 1.74	- 2.23	+ 1.33	+ 1.78	- 0.93	- 5.68	+ 0.6	+ 1.4

2.2 Direct costs per employee rose by 3.9% to 853 EUR with positive impact on their dynamics (increase by 0.3 p.p.). In 2011, the volume of wages increased by 4.1%, of which the most relevant component basic wages and salaries grew by 3.4% and component bonuses and allowances paid regularly by 0.4%. In 2011, the average monthly wage achieved 748 EUR, of which volume of basic wages and salaries was represented by 579 EUR, bonuses and allowances paid regularly reached 95 EUR and remuneration and additional payments was 48 EUR (increase by 23.6%). Payments for days not worked rose by 3.8% to 96 EUR, volume of bonuses on profit after taxation decreased by 6.1% and bonuses for being on call to work outside the workplace by 19.1%.

- 2.3 Zvýšenie povinných príspevkov na sociálne poistenie o 6,1 % na úroveň 280 Eur a rast nepovinných príspevkov o 8,2 % na 7 Eur sa prejavilo 5,1 % rastom nepriamych nákladov práce. V roku 2011 dosiahli nepriame náklady úroveň 320 Eur, pričom v porovnaní s predchádzajúcim rokom došlo k zrýchleniu ich vývoja o 3,6 p. b.. Z ostatných nepriamych nákladových zložiek najvýznamnejšiu položku tvorili sociálne výhody, ktoré poklesli o 6,4 % (z 16 na 15 Eur), z toho príspevky na stravovanie o 9,8 %, naopak ostatné príspevky do sociálneho fondu vzrástli o 3,1 %. Sociálne dávky poskytované zamestnávateľmi vzrástli o 0,7 % na 11 Eur, z toho náklady na odstupné vzrástli o 2,2 % a náhrady príjmu pri dočasnej pracovnej neschopnosti o 3,4 %. Náklady na školenie zamestnancov vzrástli o 8,1 % na 5 Eur. Ostatné nepriame náklady práce poklesli o 20,3 %, kým naopak náklady na nábor zamestnancov vzrástli o 3,3 %.
- 2.4 Dlhodobý trend rastúcej **diferenciácie v nákladoch práce medzi ekonomickými činnosťami** pokračoval aj v sledovanom roku. Najvyšší medziročný rast nákladov práce bol v ekonomických činnostiach dodávka elektriny, plynu, pary a studeného plynu (o 9,5 %), informácie a komunikácia (o 6,1 %), poľnohospodárstvo, lesníctvo a rybolov (o 6 %), priemyselná výroba (o 5,7 %), ťažba a dobývanie (o 5,2 %) a ubytovacie a stravovacie služby (o 5 %). V porovnaní s predchádzajúcim rokom pokles nákladov práce nastal v dvoch ekonomických činnostiach umenie, zábava a rekreácia (o 2,2 %) a odborné, vedecké a technické činnosti (o 1,8 %). Z hľadiska dynamiky vývoja mesačných nákladov práce sa oproti predchádzajúcemu roku ich vývoj zrýchlil v poľnohospodárstve, lesníctve, rybolove; ďalej v ťažbe a dobývaní; priemyselnej výrobe; v dodávke elektriny, plynu, pary a studeného vzduchu; v ekonomickej činnosti dodávka vody, čistenie odpadových vôd, odpady a služby odstraňovania odpadov; v stavebníctve; v doprave a skladovaní; v ubytovacích a stravovacích službách; v ekonomickej činnosti informácie a komunikácia; vo finančných a poisťovacích činnostiach; v činnostiach oblasti nehnuteľností; v administratívnych a podporných činnostiach a vo verejnej správe a obrane, povinnom sociálnom zabezpečení. V ostatných ekonomických činnostiach nastalo spomalenie vývoja mesačných nákladov práce.
- 2.5 Viac ako tretina ekonomických činností vynakladala nadpriemerné výdavky na pracovnú silu. Rovnako ako v predchádzajúcom roku dominovala ekonomická činnosť finančné a poisťovacie činnosti s 2 139 Eur, čo prevýšilo priemernú úroveň v SR o 82,5%. Ďalej nasledovala ekonomická činnosť informácie a komunikácie (2 115 Eur), dodávka elektriny, plynu, pary a studeného vzduchu (2 003 Eur), odborné, vedecké a technické činnosti (1 512 Eur), ťažba a dobývanie (1 320 Eur), verejná správa a obrana; povinné sociálne zabezpečenie (1 222 Eur) a ekonomická činnosť dodávka vody, čistenie a odvod odpadových vôd, odpady (1 199 Eur).
- 2.6 Ostatné ekonomické činnosti dosahovali aj napriek celkovému miernemu zrýchleniu vývoja mesačných nákladov práce naďalej podpriemerné hodnoty. Špecifickou ekonomickou činnosťou je priemyselná výroba (1 166 Eur), ktorá je charakteristická vysokým stupňom vnútornej diferenciácie nákladov práce vyplývajúcej z odlišnej finančnej situácie jednotlivých ekonomických činností. Výroba koksu a rafinovaných ropných produktov, kde výdavky na prácu (2 851 Eur) prevyšovali celoslovenský priemer takmer 2,5-násobne, boli v kontraste s výrobou odevov, kože a kožených výrobkov, ktoré naopak dosahovali iba 57,4 resp. 67,9 %. Veľké rozpätie hodnôt bolo aj v ekonomickej činnosti doprava a skladovanie, kde výdavky na zamestnanca v leteckej doprave (1 845 Eur) boli 1,7-násobné v porovnaní s priemerom za túto ekonomickú činnosť (1 073 Eur).

- 2.3 Increase of statutory social security contribution by 6.1% to 280 EUR and supplementary social security contribution by 8.2% to 7 EUR had impact on growth of indirect cost (by 5.1%). In 2011, the volume of indirect costs progressed faster (increase by 3.6 p.p.) than in previous year and reached 320 EUR. Social benefits that represent the most significant component of other indirect costs, decreased by 6.4% to 15 EUR, of which canteens and vouchers by 9.8%. On the other hand, the other payments to the social fund rose by 3.1%. Employers' imputed social contributions increased by 0.7% to 11 EUR, of which payments to employees leaving the enterprise by 2.2% and compensation for income upon temporary incapacity for work by 3.4%. Vocational training costs paid by the employer rose by 8.1% and reached 5 EUR. Other indirect costs decreased by 20.3% and on the other hand, the volume of recruitment costs grew by 3.3%.
- 2.4 Continuing trend of increasing differentiation of labour costs among economic activities persisted also in 2011. The highest year-over-year growth was reached in following economic activities: electricity, gas, steam and air conditioning supply (by 9.5%), information and communication (by 6.1%); agriculture, forestry and fishing (by 6%), manufacturing (by 5.7%), mining and quarrying (by 5.2%) and accommodation and food service activities (by 5%). In comparison with previous year, the decrease of monthly labour costs was observed in two economic activities: arts, entertainment and recreation (by 2.2%) and professional scientific and technical activities (by 1.8%). In comparison with previous year, a year-over-year rate of increase accelerated in agriculture, forestry and fishing; mining and quarrying; manufacturing; electricity, gas, steam and air conditioning supply; water supply, sewerage, waste management and remediation activities; construction; transportation and storage; accommodation and food services; information and communication; financial and insurance activities; real estate activities; administrative and support service activities and public administration and defence; compulsory social security. In the rest of economic activities development of monthly labour costs decelerated.
- 2.5 More than one third of economic activities expended above-average monthly labour costs. Dominating economic activity was financial and insurance activities, where monthly labour costs reached 2 139 EUR and exceeded the average level of the SR by 82.5%. Monthly labour costs higher than average were also in following economic activities: information and communication (2 115 EUR), electricity, gas, steam and air conditioning supply (2 003 EUR), professional scientific and technical activities (1 512 EUR), mining and quarrying (1 320 EUR), public administration and defence; compulsory social security (1 222 EUR) and water supply; sewerage, waste management and remediation activities (1 199 EUR).
- 2.6 The rest of economic activities did not reach the average level of monthly labour costs of the SR. Very specific economic activity is manufacturing (1 166 EUR) which is typical with high level of inner differentiation of labour costs. This is caused by different financial situation in each individual divisions of manufacturing. Manufacture of coke and refined petroleum products exceeded the average level of monthly labour costs of SR nearly 2.5-times and reached 2 851 EUR. On the other hand, manufacture of textiles and manufacture of leather and related products achieved 57.4% and 67.9% of the average only. Wide range of monthly labour costs was observed also in transportation and storage (1 845 EUR), where the labour expenses on employee in air transport were 1.7-times higher than the average in whole economic activity transportation and storage.

Tradične najnižšie finančné prostriedky na vlastného zamestnanca boli vynaložené v ubytovacích a stravovacích službách (681 Eur), ďalej administratívnych a podporných službách (859 Eur), v ostatných činnostiach (882 Eur), v umení, zábave a rekreácii (926 Eur) a v poľnohospodárstve, lesníctve a rybolove (950 Eur).

- 2.7 **Regionálna diferenciácia v nákladoch práce** medziročne vzrástla o 1,7 %. Mesačné náklady práce sa v jednotlivých regiónoch pohybovali v intervale od 905 Eur (v Prešovskom kraji) do 1 529 Eur (Bratislavskom kraji), pričom nadpriemernú úroveň dosiahol len Bratislavský kraj. V porovnaní s rokom 2010, vzrástli mesačné náklady práce takmer vo všetkých regiónoch. Výnimkou bol len Nitriansky kraj, ktorý ako jediný nedosiahol úroveň predchádzajúceho roku a mesačné náklady práce v tomto kraji medziročne poklesli o 0,5 %. Z pohľadu dynamiky nákladov práce sa oproti predchádzajúcemu roku ich vývoj zrýchlil v Trnavskom, Trenčianskom, Žilinskom, Banskobystrickom a Prešovskom kraji. V ostatných krajoch nastalo spomalenie vývoja mesačných nákladov práce.
- 2.8 **Z hľadiska veľkostí organizácií** vynaložili najviac prostriedkov na zamestnanca subjekty s 1 000 a viac zamestnancami (1 415 Eur). Nadpriemernú úroveň dosiahli aj organizácie s 500 – 999 zamestnancami (1 306 Eur), s 250 – 499 zamestnancami (1 229 Eur) a organizácie so 100 – 249 zamestnancami (1 207 Eur). Najnižšie výdavky na prácu boli v malých podnikoch od 1 – 9 zamestnancov (927 Eur) a v organizáciách, ktoré zamestnávajú 20 – 49 osôb (1 013 Eur).
- 2.9 **Diferenciácia v nákladoch práce medzi organizáciami podľa vybraných druhov vlastníctva** medziročne vzrástla o 17,3 %. Naďalej sa prejavoval pozitívny efekt zahraničných investícií, keď spoločnosti s vloženým zahraničným kapitálom investovali do ľudských zdrojov viac prostriedkov ako subjekty pôsobiace na báze domáceho kapitálu. Medzinárodné organizácie s prevažujúcim súkromným sektorom (1 642 Eur) vynaložili až o 40,1 % viac výdavkov na prácu v porovnaní s celoslovenským priemerom. Nadpriemernú úroveň ďalej dosiahli zahraničné spoločnosti (1 441 Eur) a organizácie v štátnom vlastníctve (1 245 Eur). Pod úrovňou priemeru SR sa nachádzali organizácie v súkromnom tuzemskom vlastníctve (987 Eur), subjekty vo vlastníctve územnej samosprávy (941 Eur), vo vlastníctve združení, politických strán a cirkví (902 Eur) a v subjektoch v družstevnom vlastníctve (900 Eur).
- 2.10 **Diferenciácia v nákladoch práce medzi vybranými právnymi formami** organizácií sa medziročne zvýšila o 11,7 %. Najvyššie výdavky na pracovnú silu mali akciové spoločnosti (1 453 Eur) a štátne podniky (1 270 Eur). Ostatné právne formy sa nachádzali pod úrovňou celoslovenského priemeru, pričom rozpočtové organizácie vynaložili na pracovnú silu 1 111 Eur, spoločnosti s ručením obmedzeným 1 104 Eur, príspevkové organizácie 1 093 Eur a verejné obchodné spoločnosti 1 015 Eur. Najnižšie mesačné náklady na zamestnanca mali poľnohospodárske družstvá (900 Eur), keď ich úroveň dosiahla iba 76,8 % z celoslovenského priemeru.

The lowest labour costs were spent in accommodation and food services (681 EUR), in administrative and support service activities (859 EUR), in other service activities (882 EUR), in arts, entertainment and recreation (926 EUR) and in agriculture, forestry and fishing (950 EUR).

- 2.7 From regional point of view**, the differentiation of labour costs rose by 1.7% in comparison with previous year. The highest level of monthly labour costs was in Bratislava region (1 529 EUR), which as only region reached above-average level of labour costs. The lowest expenses remained in Prešov region (905 EUR). In comparison with 2010, labour cost increased almost in each region except Nitra region (decrease by 0.5%). A year-over-year rate of increase accelerated in following regions: Trnava, Trenčín, Žilina, Banská Bystrica and Prešov. In the rest of regions, progress of monthly labour costs slowed down.
- 2.8 According to size of organisations**, the highest amount of labour cost was invested by organisations with more than 1 000 employees (1 415 EUR). Above-average level was reached by organisations with 500 – 999 employees (1 306 EUR), with 250 – 499 employees (1 229 EUR) and subjects with 100 – 249 employees (1 207 EUR). The lowest labour costs were expended in organisations with 1 – 9 employees (927 EUR) and in subjects in 20 – 49 employees (1 013 EUR).
- 2.9 In comparison with 2010, the differentiation among organisation by selected types** rose by 17.3%. Positive effect of foreign investments continued also in 2011, when organisations with foreign capital invested to manpower more than subjects based on domestic capital. International – private organisations spent on labour costs 1 642 EUR, that was by 40.1% more than average of the SR. Above-average level of labour costs was reached also in foreign organisations (1 441 EUR), in state - owned organisations (1 245 EUR). The rest of organisations did not achieve the average labour costs of SR. The lowest monthly labour costs on employee were in cooperative – owned subjects (900 EUR).
- 2.10 Differentiation among the selected legal types of organisations** achieved year-over-year increase by 11.7%. The highest labour costs expensed joint stock companies (1 453 EUR) and state enterprises (1 270 EUR). In the rest of legal types of organisations, the volume of labour costs did not reach average of the SR. The lowest monthly labour costs on employee were in agricultural cooperatives (900 EUR), when the level of labour costs achieved only 76.8% of average in the SR.

3. Hodinové náklady práce

3.1 Hodinové náklady práce vzrástli oproti roku 2010 v priemere o 4,3 % na 8,20 Eur, pričom tempo rastu týchto výdavkov sa medziročne zrýchlilo o 3,5 p. b..

Tabuľka č. 3 Dynamika vývoja hodinových nákladov práce

Ukazovateľ/rok	2003	2004	2005	2006	2007	2008	2009	2010	2011
Hodinové náklady práce (v Eur/hod.)	5,28	5,57	5,82	6,27	6,88	7,44	7,80	7,86	8,20
Index oproti predch.roku (v %)	109,11	105,55	104,61	107,65	109,78	108,05	104,83	100,8	104,3
Zrýchlenie / spomalenie vývoja (v p. b.)	- 3,93	- 3,55	- 0,95	+ 3,05	+ 2,12	- 1,73	- 3,21	- 4,0	+ 3,5

3.2 Priame náklady na 1 odpracovanú hodinu dosahovali v priemere 5,97 Eur, čo bolo o 3,9 % viac ako v predchádzajúcom roku. Na mzdy pripadalo 5,24 Eur, na náhrady mzdy 0,67 Eur, na peňažné plnenia zo zisku po zdanení 0,03 Eur, na ostatné priame náklady zamestnancom 0,02 Eur a na náhrady za pracovnú pohotovosť mimo pracoviska 0,01 Eur.

3.3 V roku 2011 sa zamestnávateľovi zvýšili nepriame náklady na 1 odpracovanú hodinu o 5,1 % na 2,24 Eur, z čoho na povinné príspevky na sociálne poistenie pripadalo 1,96 Eur, sociálne výhody 0,1 Eur, sociálne dávky 0,08 Eur, nepovinné príspevky na sociálne poistenie 0,05 Eur a náklady na školenie zamestnancov 0,04 Eur. Súčet ostatných nepriamych výdavkov predstavoval 0,01 Eur. Vlastné výdavky zamestnávateľa znižovali subvencie v priemere o 0,01 Eur.

3.4 Celoslovenský priemer prevyšovalo 8 ekonomických činností, pričom najviac za odpracovanú hodinu vynakladali zamestnávatelia, ktorí pôsobili v oblasti finančných a poisťovacích činností (15,13 Eur), dodávky elektriny, plynu, pary a vzduchu (14,19 Eur) a v informáciách a komunikácii (13,96 Eur). Najnižšie výdavky za odpracovanú hodinu boli už tradične v ubytovacích a stravovacích službách (4,72 EUR). Najvyšší medziročný rast bol dosiahnutý v ekonomickej činnosti finančné a poisťovacie služby (o 11,1 %), a práve v tejto činnosti rástli hodinové náklady práce najrýchlejšie (až o 13,5 p. b.). V porovnaní s predchádzajúcim obdobím, k spomaleniu vývoja hodinových nákladov práce nastalo v nasledujúcich ekonomických činnostiach: umenie, zábava a rekreácia (o 0,2 p. b.), zdravotníctvo a sociálna pomoc (o 1,8 p. b.), ubytovacie a stravovacie služby (o 2,1 p. b.), veľkoobchod a maloobchod, oprava motorových vozidiel a motocyklov (o 3,4 p. b.) a odborné, vedecké a technické činnosti (o 5,3 p. b.).

3.5 Regionálna úroveň hodinových nákladov práce sa pohybovala v intervale od 6,47 Eur (v Prešovskom kraji) do 10,43 Eur (Bratislavskom kraji), pričom nadpriemernú úroveň dosiahol len Bratislavský kraj. V porovnaní s predchádzajúcim obdobím, všetky kraje zaznamenali nárast hodinových nákladov práce, pričom najrýchlejšie rástli Banskobystrický (o 6,6 p. b.), Žilinský (o 6,3 p. b.) a Prešovský kraj (5,4 p.b.). Oproti roku 2010 k spomaleniu vývoja výdavkov na odpracovanú hodinu nastalo len v Nitrianskom (o 0,6 p. b.) a Košickom kraji (o 0,2 p. b.).

3.6 Z hľadiska veľkosti organizácií, najvyššie hodinové náklady práce mali veľké subjekty, ktoré zamestnávali 1 000 a viac zamestnancov (10,06 Eur), ďalej podniky s 500 – 999

3. Hourly labour costs

3.1 In comparison with 2010, average hourly labour costs rose by 4.3% and reached 8.20 EUR. A year-over-year rate of increase accelerated by 3.5 p.p..

Table 3 Dynamics of hourly labour costs

Indicator/year	2003	2004	2005	2006	2007	2008	2009	2010	2011
Hourly labour costs (EUR/hour)	5.28	5.57	5.82	6.27	6.88	7.44	7.80	7.86	8.20
Growth rate (per cent)	109.11	105.55	104.61	107.65	109.78	108.05	104.83	100.8	104.3
Rate of increase (In p.p.)	- 3.93	- 3.55	- 0.95	+ 3.05	+ 2.12	- 1.73	- 3.21	- 4.0	+ 3.5

3.2 Direct costs per hour grew to 5.97 EUR (by 3.9% more than in the previous year). In 2011, the volume of wages reached 5.24 EUR, payments for days not worked was 0.67 EUR, component bonuses paid after taxation was 0.03 EUR. Employers spent 0.02 EUR on other direct costs and 0.01 EUR on bonuses for being on call to work outside the workplace.

3.3 In 2011, indirect costs on 1 worked hour increased by 5.1 % to the level of 2.24 EUR. Within a subset of indirect labour costs, 1.96 EUR represented statutory social insurance contributions, 0.1 EUR was social benefits, 0.08 EUR represented imputed social contributions, 0.05 EUR was supplementary social insurance contributions and 0.04 EUR represented vocational training costs. The sum of other indirect costs was 0.01 EUR.

3.4 More than one third of economic activities expended the above-average hourly labour costs of SR. The highest hourly labour costs were reached in financial and insurance activities (15.13 EUR), in electricity, gas, steam and air conditioning supply (14.19 EUR), and in information and communication (13.96 EUR). The lowest expenses on worked hour were in accommodation and food services (4.72 EUR). The highest year-over-year increase was reached in financial and insurance activities (by 11.1%) and this economic activity achieved the largest acceleration of hourly labour costs (by 13.5 p.p.). In comparison with 2010, the progress of hourly labour costs slowed down in following economic activities: arts, entertainment and recreation (by 0.2 p.p.), human health and social work activities (by 1.8 p.p.), accommodation and food service activities (by 2.1 p.p.), wholesale and retail trade (by 3.4 p.p.) and professional scientific and technical activities (by 5.3 p.p.).

3.5 **From regional point of view**, the highest level of hourly labour costs was in Bratislava region (10.43 EUR), which as only region reached the above-average level of hourly labour costs of SR. The lowest expenses remained in Prešov region (6.47 EUR). In comparison with 2010, the level of hourly labour cost increased in each region. The highest growth was achieved in Banská Bystrica region (by 6.6 p.p.), Žilina region (by 6.3 p.p.) and Prešov region (by 5.4 p.p.). In comparison with 2010, progress of hourly labour costs slowed down in Nitra and Košice regions.

3.6 **According to size of organisations**, the highest amount of hourly labour cost was invested by organisations with more than 1 000 employees (10.06 EUR). Above-average zamestnancami (9,15 Eur), s 250 – 499 zamestnancami (8,61 Eur) a podniky so 100 – 249 zamestnancami (8,44 Eur).

3.7 Poradie organizácií podľa druhov vlastníctva a vybraných právnych foriem je identické s poradím zaznamenaným pri mesačných priemerných hodnotách. Dominantnými boli organizácie v medzinárodnom vlastníctve (11,43 Eur) a v zahraničnom vlastníctve (9,93 Eur). Zo skupiny sledovaných právnych foriem boli v popredí akciové spoločnosti (10,19 Eur).

Tabuľka č. 4 Štatistické charakteristiky hodinových nákladov práce v roku 2011

Kategória SK NACE, Rev. 2	Hodinové náklady práce	Dolný decil x_{10}	Horný decil x_{90}	Dolný kvartil x_{25}	Horný kvartil x_{75}	Medián x_{50}
Priemer za SR	8,20	3,26	10,20	4,13	7,79	5,88
A Poľnohosp., lesníc. a rybolov	6,40	3,86	9,48	4,56	7,06	5,83
B Ťažba a dobývanie	9,60	6,76	13,82	7,42	11,12	8,79
C Priemyselná výroba	8,23	3,39	8,90	4,12	7,35	5,53
D Dodávka elektriny, plynu, pary	14,19	6,26	12,16	6,76	9,08	7,79
E Dodávka vody, odpady	8,54	4,59	8,60	5,81	7,43	6,53
F Stavebníctvo	7,61	3,23	8,04	3,71	6,47	5,18
G Veľkoobchod a maloobchod	7,52	3,06	11,89	3,92	8,85	5,80
H Doprava a skladovanie	7,60	3,37	9,27	3,78	7,29	4,54
I Ubytov. a stravov. služby	4,72	2,87	6,05	3,06	4,76	3,74
J Informácie a komunikácia	13,96	3,84	15,55	4,85	9,94	6,82
K Finančné a poisťovacie činnosti	15,13	2,91	17,35	3,55	14,51	11,35
L Činnosti v oblasti nehnuteľností	7,75	3,92	10,03	6,03	7,70	6,98
M Odborné, vedec., tech. čin.	10,17	3,21	15,07	4,30	9,95	6,58
N Administratívne a podporné služby	5,89	3,30	8,69	3,83	6,37	4,70
O Verejná správa, soc. zabezp.	8,74	5,18	9,39	5,87	7,85	6,94
P Vzdelávanie	7,44	5,49	8,18	6,25	7,54	6,95
Q Zdravotníctvo a sociálna pomoc	7,47	3,78	8,33	4,56	6,89	5,81
R Umenie, zábava a rekreácia	6,32	4,00	7,32	4,66	6,99	5,80
S Ostatné činnosti	5,78	3,18	8,20	3,98	7,06	4,50

level was reached by organisations with 500 – 999 employees (9.15 EUR), with 250 – 499 employees (8.61 EUR) and subjects with 100 – 249 employees (8.44 EUR).

3.7 Order of organisations by selected types of ownership and selected legal types was the same as for monthly labour costs. The highest hourly labour costs were spent in international – private organisations (11.43 EUR) and foreign organisations (9.93 EUR). By selected legal types of organisations, the highest labour costs were expensed in joint stock companies (10.19 EUR).

Table 4 Descriptive statistics of hourly labour costs in 2011

SK NACE Rev. 2	Hourly labour costs	The 1 st decile X_{10}	The 9th decile X_{90}	The 1 st quartile X_{25}	The 3 rd quartile X_{75}	Median X_{50}
Average of the SR	8.20	3.26	10.20	4.13	7.79	5.88
A Agriculture, forestry and fishing	6.40	3.86	9.48	4.56	7.06	5.83
B Mining and quarrying	9.60	6.76	13.82	7.42	11.12	8.79
C Manufacturing	8.23	3.39	8.90	4.12	7.35	5.53
D Electricity, gas supply	14.19	6.26	12.16	6.76	9,08	7.79
E Water supply, waste	8.54	4.59	8.60	5 81	7.43	6.53
F Construction	7.61	3.23	8.04	3.71	6.47	5.18
G Wholesale, retail trade	7.52	3.06	11.89	3.92	8.85	5.80
H Transportation, storage	7.60	3.37	9.27	3.78	7.29	4.54
I Accommodation, food services	4.72	2.87	6.05	3.06	4.76	3.74
J Information, communication	13.96	3.84	15.55	4.85	9.94	6.82
K Financial, insurance. activities	15.13	2.91	17.35	3.55	14.51	11.35
L Real estate activities	7.75	3.92	10.03	6.03	7.70	6.98
M Professional, technical activities	10.17	3.21	15.07	4.30	9.95	6.58
N Administrative services	5.89	3.30	8.69	3.83	6.37	4.70
O Public admin., social security	8.74	5.18	9.39	5.87	7.85	6.94
P Education	7.44	5.49	8.18	6.25	7.54	6.95
Q Human health, social work activities	7.47	3.78	8.33	4.56	6.89	5.81
R Arts, recreation	6.32	4.00	7.32	4.66	6.99	5.80
S Other service activities	5.78	3.18	8.20	3.98	7.06	4.50

4. Štruktúra nákladov práce¹

- 4.1 Celkové náklady práce tvorí súhrn **priamych nákladov** (72,82 % z nákladov práce) a **nepriamych nákladov** (27,27 %), od ktorých sa odpočítajú **subvencie** prijaté zamestnávateľom vo forme dotácií (-0,09 %). Podiel priamych nákladov medziročne klesol o 0,3 percentuálneho bodu. Najvyšším zastúpením priamych nákladov sa vyznačovali nasledujúce ekonomické činnosti: odborné, vedecké a technické činnosti (74,56 %), informácie a komunikácia (74,48 %), veľkoobchod a maloobchod (73,86 %), administratívne a podporné služby (73,7 %), finančné a poisťovacie činnosti (73,69 %). Najnižší podiel priamych nákladov bol v ekonomickej činnosti dodávka elektriny, plynu, pary a studeného vzduchu (68,19 %), keď ako u jedinej ekonomickej činnosti priame náklady nedosiahli úroveň 70 %. Najvyšší podiel priamych nákladov v členení podľa krajov dosahoval Nitriansky kraj (73,08 %), podľa veľkosti malé organizácie s 1 - 9 zamestnancami (73,83 %), podľa druhu vlastníctva zahraničné (73,66 %) a verejná obchodná spoločnosť (75,22 %) v členení podľa právnej formy. Naopak najnižšie zastúpenie priamych nákladov bolo charakteristické pre Banskobystrický kraj (72,13 %), pre organizácie s 1 000 a viac zamestnancami (71,43 %), ďalej podľa druhu vlastníctva štátne organizácie (71,73 %) a podľa právnej formy štátne podniky (68,84 %).
- 4.2 Kľúčovou zložkou výdavkov určených na priame odmeňovanie zamestnancov boli **mzdy**, ktoré tvorili 63,86 % z celkových nákladov práce. Uvedený podiel sa medziročne znížil o 0,1 p. b., a to v dôsledku zníženia podielu zložiek základné (tarifné) mzdy a platy o 0,5 p. b. (z 49,84 na 49,39 %) a prémie a odmeny o 0,3 p. b. na úroveň 8,12 %. Ostatné zložky mzdy zaznamenali nárast o 0,7 p. b. na 6,34%. Najvyšší podiel motivačných zložiek - prémie a odmien bol v ťažbe a dobývaní (13,52 %), vo finančných a poisťovacích činnostiach (12,76 %), vo veľkoobchode a maloobchode (12,3 %), ďalej v informáciách a komunikácii (11,49 %), dodávke vody, čistení a odvod odpadových vôd, odpadoch (10,42 %) a v dodávke elektriny, plynu a pary (10,31 %). Najnižší podiel motivačných zložiek mzdy (hlboko pod celoslovenským priemerom 8,12 %,.) bol vo verejnej správe, obrane a povinnom sociálnom zabezpečení (1,48 %), vo vzdelávaní (1,5 %), v zdravotníctve a sociálnej pomoci (2,04 %), v umení zábave a rekreácii (5,53 %) a v ubytovacích a stravovacích službách (5,82 %). Z pohľadu vývoja motivačných zložiek mzdy, najväčší medziročný pokles zaznamenala ekonomickejšia činnosť ostatné činnosti (o 3,2 p. b.), činnosti v oblasti nehnuteľností (o 2,1 p. b.) a verejná správa, obrana a povinné sociálne zabezpečenie (pokles o 1,7 p. b.). Naopak najvyšší nárast (o 2 p. b.) bol zaznamenaný vo finančných a poisťovacích činnostiach.
- 4.3 **Z ostatných zložiek priamych nákladov** tvorili významnejší podiel náhrady mzdy (8,2 %), pričom 6,58 % pripadalo na náhrady za dovolenku. Zastúpenie ďalších priamych nákladov bolo nízke – na úrovni 0,35 % pri peňažných plneniach zo zisku po zdanení, 0,21 % pri ostatných priamych nákladoch zamestnancom, 0,18 % pri náhradách za pracovnú pohotovosť mimo zamestnania a 0,02 % pri platbách do programu sporenia.
- 4.4 Najvýznamnejším komponentom **nepriamych nákladov** sú povinné príspevky na sociálne poistenie (23,86 %), ktoré sú legislatívne viazané na mzdy. Zastúpenie týchto nákladov medziročne vzrástlo o 0,4 p. b. Podiel nepovinných príspevkov na sociálne poistenie mierne vzrástol a dosiahol úroveň 0,57 %. Zastúpenie sociálnych výhod sa znížilo o 0,1 p. b. na 1,25 %, pričom 0,79 % predstavovali príspevky na stravovanie. Sociálne

¹ Definovanie a štruktúra premenných sú uvedené v metodických vysvetlivkách na str. 116 – 128

4. Structure of labour costs²

- 4.1 **Total labour costs** represent a sum of direct labour costs (72.82%) and indirect labour costs (27.27%), minus subsidies (-0.09%). In comparison with previous period, share of direct costs decreased by 0.3 percentage point. The highest proportion of direct costs were in following economic activities: professional, scientific and technical activities (74.56 %), information and communication (74.48%), wholesales, retail trade (73.86%), administrative and support service activities (73.7%) and financial and insurance activities (73.69%). The lowest share was observed in electricity, gas, steam and in air conditioning supply (68.19%), which as only economic activity did not reached level of 70%. The highest percentage of direct costs was in Nitra region (73.08%); in organisations with 1 – 9 employees (73.83%), in foreign organisations (73.66%) and in public commercial company (75.22%). On the other hand, the lowest proportion of direct costs was characteristic of Banská Bystrica region (72.13%), subjects with more than 1 000 employees (71.43%); state – owned organisations (71.73%) and state enterprises (68.84%).
- 4.2 Proportion of wages, the crucial component of direct cost, represented 63.86% of total labour costs. In comparison with 2010, decreased by 0.1 p.p., what was caused by decrease of basic wages and salaries by 0.5 p.p. (from 49.84 to 49.39%), bonuses and allowances paid regularly by 0.3 p.p. to 8.12%. Other components of direct cost increased by 0.7 p.p. to 6.34% and the highest proportion was reached in following economic activities: mining and quarrying (13.52%), financial and insurance activities (12.76%), wholesales, retail trade (12.3%), information and communication (11.49%), water supply; sewerage, waste management (10.42%) and electricity, gas, steam and air conditioning supply (10.31%). The lowest percentage of bonuses and allowances paid regularly was in public administration and defence, compulsory social security (1.48%), in education (1.5%), in human health and social work activities (2.04%), in arts, entertainment and recreation (5.53%) and in accommodation and food services (5.82%). Taking into consideration development of motivation component, the biggest year-over-year decrease was in other service activities (by 3.2 p.p.), in real estate activities (by 2.1 p.p.) and in public administration and defence, compulsory social security (by 1.7 p.p.). On the other hand, the highest grow was reached in financial and insurance activities (by 2 p.p.).
- 4.3 From the rest of direct costs components, the most significant proportion was represented by payment for days not worked (8.2%), of which 6.58% belong to payment for holidays. Percentage of the other direct costs was on low level, where 0.35% was represented by bonuses based on profit after taxation, 0.21% by other direct costs for employees, 0.18% bonuses being call to work outside the workplace and 0.02% was represented by payments to employees' saving schemes.
- 4.4 The most significant component of indirect costs is statutory social security contributions (23.86%). In comparison with previous period, the proportion of these labour cost increased by 0.4 p.p.. The share of supplementary social security contributions slightly rose and reached 0.57%. The proportion of social benefits decreased by 0.1 p.p. to 1.25%, of which 0.79% was represented by canteens and meal. Employers' imputed social contributions was 0.95% of total labour costs, of which 0.63% was represented by payments

² See methodological notes on pages 116 – 128

dávky poskytované zamestnávateľmi tvorili 0,95 % z nákladov práce, z čoho 0,63 % predstavovalo odstupné. Oproti predchádzajúcemu obdobiu, súčet ostatných nepriamych nákladov (náklady na školenie zamestnancov, poplatky a sankcie súvisiace so mzdami, náklady na nábor zamestnancov a pod.) zaznamenal pokles a tvoril 0,63 % z výdavkov na pracovnú silu.

Intervaly spoľahlivosti

Pri sledovaní výsledkov výberových štatistických zisťovaní je potrebné mať na zreteli spôsob ich merania. Zozbierané údaje za výberový súbor organizácií sú prepočítavané exaktnými metódami štatistických dopočtov na celý súbor organizácií zapísaných v registri ŠÚ SR. Zloženie výberovej vzorky do určitej miery predurčuje výsledky dopočtov. Výsledky za rôzne výberové súbory bývajú podobné, ale nie identické. Z uvedeného dôvodu sa k základným výsledkom výberových štatistických zisťovaní stanovujú aj intervaly spoľahlivosti. Pri zvolenej hladine spoľahlivosti hranice intervalu spoľahlivosti určujú, kde v skutočnosti leží hľadaná hodnota ukazovateľa (tabuľka č. 5). Napríklad so spoľahlivosťou 95 % môžeme tvrdiť, že skutočná hodnota mesačných nákladov práce sa nachádzala v intervale 1 172 Eur \pm 4 Eur, t. j. v intervale 1 168 – 1 176 Eur.

Tabuľka č. 5 Intervaly spoľahlivosti hlavných zložiek nákladov práce v roku 2011

Vybrané zložky nákladov práce	Ročné náklady práce	95 % - ný interval spoľahlivosti	Mesačné náklady práce	95 % - ný interval spoľahlivosti	Hodinové náklady práce	95 % - ný interval spoľahlivosti
	v Eur/zam.		v Eur/zam.		v Eur/hod.	
Celkové náklady práce	14 064	\pm 50	1 172	\pm 4	8,20	\pm 0,03
Priame náklady práce	10 242	\pm 37	853	\pm 3	5,97	\pm 0,02
Mzdy a náhrady mzdy	10 135	+ 37	845	\pm 3	5,91	\pm 0,02
Nepriame náklady práce	3 835	\pm 13	320	\pm 1	2,24	\pm 0,01
Povinné odvody	3 356	\pm 11	280	\pm 1	1,96	\pm 0,01

to employees leaving enterprise. In comparison with 2010, the sum of other components of indirect costs decreased to 0.63%.

Confidence intervals

Table 5 Confidence intervals of main components of labour costs in 2011

Selected components of labour costs	Annual labour costs	95% confidence interval	Monthly labour costs	95% confidence interval	Hourly labour costs	95% confidence interval
	EUR/employee		EUR/employee		EUR/hour	
Total labour costs	14 064	± 50	1 172	± 4	8.20	± 0.03
Direct labour costs	10 242	± 37	853	± 3	5.97	± 0,02
Wages and salaries	10 135	+ 37	845	± 3	5.91	± 0.02
Indirect costs	3 835	± 13	320	± 1	2.24	± 0.01
Statut.soc.secur.contrib.	3 356	± 11	280	± 1	1.96	± 0.01

TABUĽKOVÁ ČASŤ
TABLES

T1a Ročné náklady práce na zamestnanca podľa ekonomickej činnosti
Annual labour costs per employee by economic activity

Eur/zam.

Položky nákladov práce	Priemer za SR	SK NACE Rev. 2				
		A	B+C+D+E	B	C	D
		poľnohosp., lesníctvo a rybolov	priemysel spolu	ťažba a dobývanie	priemyselná výroba	dod. elektriny plynu, pary
Average of the SR	Agriculture, forestry, and fishing	Industry total	Mining and quarrying	Manufac- turing	Electricity, gas supply	
a	1	2	3	4	5	6
1.-16. CELKOVÉ NÁKLADY PRÁCE	14 064	11 397	14 589	15 846	13 989	24 036
1.-12. Náklady súvisiace s výkonom práce	13 988	11 368	14 482	15 734	13 891	23 639
1.-7. PRIAME NÁKLADY	10 242	8 265	10 503	11 305	10 144	16 391
1.-2. Mzdy a náhrady mzdy	10 135	8 194	10 353	11 169	10 031	15 680
1. Mzdy	8 982	7 236	9 091	9 764	8 831	13 568
v tom základné (tarifné) mzdy a platy	6 947	5 802	6 673	6 722	6 499	9 814
v tom mzdy v určenom pracovnom čase	6 799	5 679	6 451	6 529	6 275	9 551
mzdy za nadčasy	148	123	223	193	224	263
prémie a odmeny	1 143	972	1 450	2 142	1 369	2 478
v tom prémie a odmeny mesačné	779	721	1 051	1 518	1 032	1 227
prémie a odmeny za dlhšie obdobie	364	251	398	624	337	1 251
príplatky a doplatky, mzdové zvýhodnenia	576	260	610	710	615	675
naturálne mzdy	9	13	11	115	9	18
nepravidelné odmeny	307	189	347	74	339	583
2. Náhrady mzdy	1 154	958	1 262	1 405	1 200	2 112
z toho náhrady za výluky a preстоje	8	5	15	4	16	3
náhrady za dovolenku	926	714	927	1 022	873	1 684
náhrady za voľné dni podľa ZP a KZ	99	68	129	213	111	370
náhrady za platené sviatky	112	166	181	160	189	50
3. Platby do programu sporenia	2	8	1	4	1	3
4. Náhrady za pracovnú pohotovosť mimo pracoviska	26	4	20	76	9	141
5. Peňažné plnenia zo zisku po zdanení	50	30	92	1	72	426
6. Ostatné priame náklady zamestnancom	29	28	36	56	31	140
z toho vlastné výrobky predávané so zľavou	2	4	6	1	2	77
použitie služob. vozidla pre osobnú potrebu	19	1	25	54	24	51
poskytnutie služobného bytu	3	1	3	1	3	6
poskytnutie predkupného práva na akcie	0	-	1	-	1	-
7. Odmeny učňom	0	-	1	-	1	-
8.-15. NEPRIAME NÁKLADY	3 835	3 132	4 100	4 540	3 853	7 645
8. Povinné príspevky na sociálne poistenie	3 356	2 805	3 484	3 853	3 364	5 361
z toho dôchodkové poistenie	1 366	1 133	1 399	1 543	1 351	2 153
nemocenské poistenie	120	110	124	141	121	161
zdravotné poistenie	956	798	993	1 096	958	1 551
poistenie v nezamestnanosti	93	79	99	109	96	151
garančný a rezervný fond	454	381	486	545	469	751
úrazové poistenie	83	68	85	93	81	139
9. Nepovinné príspevky na sociálne poistenie	81	53	123	203	92	506
z toho doplnkové dôchodkové poistenie	78	52	121	203	90	505
10. Sociálne dávky	134	101	178	209	106	999
z toho odstupné	89	66	120	123	60	775
náhrada príjmu pri dočasnej prac. neschop.	33	30	40	60	40	45
mzdové vyrovnanie za dobu nemoci	1	0	2	-	1	8
príspevky na dôchodok a zdrav. starostl.	7	4	7	0	4	72
11. Príspevky na sociálne poistenie učňov	0	-	0	-	0	-
12. Sociálne výhody	176	144	195	163	184	383
v tom príspevky na stravovanie	111	103	119	105	115	191
jubilejné odmeny	10	6	11	12	9	26
ostatné príspevky do sociálneho fondu	55	34	65	46	60	166
13. Náklady na školenie zamestnancov	64	18	86	85	70	375
14. Poplatky a sankcie súvisiace so mzdami	1	1	1	-	1	1
15. Ostatné nepriame náklady	24	10	33	27	35	21
z toho náklady na nábor zamestnancov	6	0	4	2	4	8
16. SUBVENCIE	- 13	- 0	- 13	-	- 8	- 0

EUR/employee

SK NACE Rev. 2					Items of labour costs
E	F	G	H	I	
dodávka vody, odpady	stavebníctvo	veľkoobch. a maloobch.	doprava a skladovanie	ubytov. a stravov. služby	
Water supply, waste	Construction	Wholesale, retail trade	Transportation, storage	Accomm., food service	
7	8	9	10	11	a
14 388	13 061	13 458	12 873	8 166	1-16 TOTAL LABOUR COSTS
14 430	12 966	13 399	12 849	8 133	1-12 Compensation of employees
10 110	9 493	9 940	9 260	5 995	1-7 DIRECT COSTS
9 927	9 291	9 858	9 180	5 978	1-2 Wages and salaries
8 566	8 195	8 857	8 062	5 366	1 Direct remuneration and bonuses
6 296	6 532	6 790	6 213	4 671	of which: Basic wages and salaries
6 134	6 369	6 714	6 045	4 624	of which: wages and salaries in normal work.time
162	162	76	167	47	wages and salaries for overtime
1 499	1 271	1 655	1 171	475	Bonuses and allowances paid regularly
1 032	772	1 289	963	380	of which: bonus. and allow. paid monthly
467	499	367	208	95	bonus. and allow. paid for longer period
433	160	209	491	172	Remuneration and additional payments
0	11	17	11	1	Wages in kind
338	222	187	176	46	Bonuses paid at fixed periods
1 361	1 096	1 001	1 118	613	2 Payments for days not worked
2	15	4	10	8	of which: payments for working stoppages
1 007	833	841	822	533	payments for holidays
145	82	47	139	26	payments for leisure time
199	164	103	141	43	payments for public holidays
5	12	0	0	-	3 Payments to employees' savings schemes
61	21	4	44	1	4 Bonuses for being on call to work outside the workplace
110	105	35	27	1	5 Bonuses based on profit after taxation
7	64	42	8	15	6 Other direct costs for employees
1	-	1	1	-	of which: company products
3	32	35	6	3	company cars
1	11	5	1	-	staff housing
-	-	0	-	0	stock options and share purchase
-	-	0	-	0	7 Wages and salaries of apprentices
4 393	3 571	3 521	3 682	2 186	8-15 INDIRECT COSTS
3 403	3 038	3 180	3 139	2 000	8 Statutory social security contributions
1 368	1 248	1 290	1 257	808	of which: retirement pension insurance scheme
122	116	113	118	79	sickness insurance scheme
974	881	902	894	569	health insurance scheme
94	91	90	88	55	unemployment insurance scheme
476	360	435	442	273	guard fund
86	76	79	76	50	occupational accidents insurance schemes
220	47	39	124	15	9 Supplementary social security contributions
217	47	38	101	14	of which: supplementary pension scheme
507	156	94	152	44	10 Employers' imputed social contributions
450	116	64	110	24	of which: payments to employees leaving the enterprise
40	35	23	34	18	compens. for income upon temp. incap. for work
0	0	1	0	0	guaranteed remuner. in the event of sickness
3	5	6	2	1	social contrib. for pensions and health care
-	-	-	-	-	11 Employers' social contributions for apprentices
191	232	146	174	80	12 Social benefits
110	123	121	121	69	of which: canteens and meal vouchers
27	11	3	20	2	anniversary awards
53	98	21	34	9	other payments to the social fund
56	69	45	54	26	13 Vocational training costs paid by the employer
1	1	1	1	0	14 Taxes paid by the employer
16	29	17	39	21	15 Other expenditures paid by the employer
0	7	6	3	2	of which: recruitment costs
- 115	- 3	- 4	- 70	- 14	16 SUBSIDIES

T1b Ročné náklady práce na zamestnanca podľa ekonomickej činnosti
Annual labour costs per employee by economic activity

Eur/zam.

Položky nákladov práce	Priemer za SR Average of the SR	SK NACE Rev. 2				
		J	K	L	M	N
		informácie a komunikácia	finanč. a poisťov. činnosti	čin. v obl. nehnuteľ- ností	odborné, vedec.a techn. čin.	admini- stratívne služby
a	12	13	14	15	16	17
1.-16. CELKOVÉ NÁKLADY PRÁCE	14 064	25 374	25 673	13 941	18 140	10 307
1.-12. Náklady súvisiace s výkonom práce	13 988	25 226	25 442	13 914	18 011	10 244
1.-7. PRIAME NÁKLADY	10 242	18 898	18 913	10 204	13 525	7 596
1.-2. Mzdy a náhrady mzdy	10 135	18 689	18 555	10 092	13 407	7 559
1. Mzdy	8 982	16 758	16 390	9 046	12 105	6 826
v tom základné (tarifné) mzdy a platy	6 947	12 822	12 271	7 351	9 720	5 678
v tom mzdy v určenom pracovnom čase	6 799	12 719	12 238	7 301	9 659	5 515
mzdy za nadčasy	148	104	34	50	61	163
prémie a odmeny	1 143	2 916	3 276	980	1 730	704
v tom prémie a odmeny mesačné	779	1 804	840	622	828	543
prémie a odmeny za dlhšie obdobie	364	1 112	2 435	359	902	161
príplatky a doplatky, mzdové zvýhodnenia	576	435	197	172	263	347
naturálne mzdy	9	3	7	5	5	2
nepravidelné odmeny	307	582	639	537	387	94
2. Náhrady mzdy	1 154	1 931	2 165	1 046	1 302	733
z toho náhrady za výluky a prestoje	8	8	3	1	4	3
náhrady za dovolenku	926	1 605	1 622	885	1 134	612
náhrady za voľné dni podľa ZP a KZ	99	115	297	63	87	49
náhrady za platené sviatky	112	198	233	87	67	66
3. Platby do programu sporenia	2	1	5	8	4	5
4. Náhrady za pracovnú pohotovosť mimo pracoviska	26	61	45	50	6	17
5. Peňažné plnenia zo zisku po zdanení	50	32	197	43	74	5
6. Ostatné priame náklady zamestnancom	29	116	111	10	34	10
z toho vlastné výrobky predávané so zľavou	2	0	10	-	-	0
použitie služob. vozidla pre osobnú potrebu	19	69	88	7	30	6
poskytnutie služobného bytu	3	0	8	0	4	0
poskytnutie predkupného práva na akcie	0	-	-	-	-	1
7. Odmeny učňom	0	-	-	1	0	-
8.-15. NEPRIAME NÁKLADY	3 835	6 501	6 760	3 737	4 629	2 717
8. Povinné príspevky na sociálne poistenie	3 356	5 631	5 580	3 360	4 126	2 447
z toho dôchodkové poistenie	1 366	2 323	2 273	1 361	1 690	982
nemocenské poistenie	120	159	160	123	135	92
zdravotné poistenie	956	1 550	1 558	952	1 164	690
poistenie v nezamestnanosti	93	164	160	94	118	68
garančný a rezervný fond	454	786	791	467	560	340
úrazové poistenie	83	156	155	86	110	69
9. Nepovinné príspevky na sociálne poistenie	81	126	215	59	66	23
z toho doplnkové dôchodkové poistenie	78	126	213	58	65	23
10. Sociálne dávky	134	334	180	100	101	75
z toho odstupné	89	285	70	76	59	31
náhrada príjmu pri dočasnej prac. neschop.	33	39	49	17	27	31
mzdové vyrovnanie za dobu nemoci	1	1	11	0	7	0
príspevky na dôchodok a zdrav. starostl.	7	2	48	4	4	1
11. Príspevky na sociálne poistenie učňov	0	-	-	-	-	-
12. Sociálne výhody	176	236	555	191	193	105
v tom príspevky na stravovanie	111	147	333	154	149	92
jubilejné odmeny	10	15	22	8	5	2
ostatné príspevky do sociálneho fondu	55	74	200	29	39	11
13. Náklady na školenie zamestnancov	64	143	187	25	95	28
14. Poplatky a sankcie súvisiace so mzdami	1	0	1	0	5	1
15. Ostatné nepriame náklady	24	30	43	2	43	39
z toho náklady na nábor zamestnancov	6	26	39	1	14	20
16. SUBVENCIE	- 13	- 25	-	-	- 14	- 6

EUR/employee

SK NACE Rev. 2					Items of labour costs
O	P	Q	R	S	
verej. správa, soc.zabezp.	vzdelávanie	zdravot- níctvo, soc.pomoc	umenie, zábava, rekreácia	ostatné činnosti	
Public admin., soc. secur.	Education	Health, soc. work activ.	Arts, recreation	Other service activities	
18	19	20	21	22	a
14 659	11 772	12 744	11 111	10 579	1-16 TOTAL LABOUR COSTS
14 555	11 759	12 715	11 100	10 612	1-12 Compensation of employees
10 511	8 575	9 342	8 140	7 764	1-7 DIRECT COSTS
10 481	8 568	9 195	8 093	7 670	1-2 Wages and salaries
9 486	7 251	8 143	7 266	6 865	1 Direct remuneration and bonuses
6 995	6 227	6 781	5 834	5 705	of which: Basic wages and salaries
6 962	6 100	6 428	5 764	5 678	of which: wages and salaries in normal work.time
33	127	353	69	27	wages and salaries for overtime
218	176	260	615	646	Bonuses and allowances paid regularly
135	86	187	536	343	of which: bonus. and allow. paid monthly
82	90	73	79	303	bonus. and allow. paid for longer period
1 815	384	932	634	249	Remuneration and additional payments
0	0	17	2	0	Wages in kind
459	463	154	182	265	Bonuses paid at fixed periods
994	1 318	1 051	827	805	2 Payments for days not worked
1	3	10	1	9	of which: payments for working stoppages
842	1 202	913	749	693	payments for holidays
111	86	85	34	38	payments for leisure time
26	18	22	41	64	payments for public holidays
1	1	2	0	12	3 Payments to employees' savings schemes
28	1	126	2	2	4 Bonuses for being on call to work outside the workplace
0	0	14	38	79	5 Bonuses based on profit after taxation
2	2	6	7	2	6 Other direct costs for employees
-	1	-	-	-	of which: company products
0	0	0	-	1	company cars
1	0	-	7	-	staff housing
-	-	-	-	-	stock options and share purchase
-	3	-	-	-	7 Wages and salaries of apprentices
4 149	3 211	3 408	2 971	2 862	8-15 INDIRECT COSTS
3 559	2 974	3 166	2 728	2 646	8 Statutory social security contributions
1 527	1 201	1 287	1 104	1 063	of which: retirement pension insurance scheme
135	115	117	105	102	sickness insurance scheme
1 041	849	904	778	750	health insurance scheme
84	78	86	74	73	unemployment insurance scheme
390	424	443	382	375	guard fund
83	70	75	66	65	occupational accidents insurance schemes
86	48	47	39	12	9 Supplementary social security contributions
85	48	45	39	12	of which: supplementary pension scheme
175	65	55	82	69	10 Employers' imputed social contributions
108	32	26	57	52	of which: payments to employees leaving the enterprise
40	26	25	21	15	compens. for income upon temp. incap. for work
2	0	0	0	-	guaranteed remuner. in the event of sickness
22	4	2	1	1	social contrib. for pensions and health care
-	0	-	-	-	11 Employers' social contributions for apprentices
225	96	106	111	121	12 Social benefits
107	42	55	86	98	of which: canteens and meal vouchers
14	12	6	7	6	anniversary awards
103	43	45	18	17	other payments to the social fund
101	14	26	10	13	13 Vocational training costs paid by the employer
0	1	0	0	0	14 Taxes paid by the employer
4	14	8	2	1	15 Other expenditures paid by the employer
1	1	0	0	1	of which: recruitment costs
- 2	- 14	- 6	- 0	- 46	16 SUBSIDIES

T2a Ročné náklady práce na zamestnanca podľa sekcií a divízií ekonomickej činnosti
Annual labour costs per employee by sections and divisions of economic activity

Eur/zam.

Ekonomická činnosť SK NACE Rev.2 (sekcie a divízie)	Celkové náklady práce	v tom					
		priame náklady spolu	z toho				
			mzdy	náhrady mzdy	mzdy a náhrady mzdy spol. (stĺ.3+4)	náhrady za prac.pohot. mimo pracov.	peňažné plnenia zo zisku po zdan.
Direct labour costs	Direct remune- rat. and bonuses	Payments for days not worked	Wages and salaries (col. 3+4)	Bonus. for being on call out. the work.	Bonus. based on profit after tax.		
a	1	2	3	4	5	6	7
Priemer za SR	14 064	10 242	8 982	1 154	10 135	26	50
A Poľnohospodárstvo, lesníctvo a rybolov	11 397	8 265	7 236	958	8 194	4	30
01 Pest. plodín a chov zvierat, poľov. a súvis. služ.	10 817	7 848	6 904	874	7 778	5	28
02 Lesníctvo a ťažba dreva	14 065	10 180	8 762	1 346	10 108	1	39
03 Rybolov a akvakultúra	12 905	9 335	8 249	869	9 117	-	218
B Ťažba a dobývanie	15 846	11 305	9 764	1 405	11 169	76	1
05 Ťažba uhlia a lignitu	13 482	9 646	8 142	1 406	9 548	99	-
07 Dobývanie kovových rúd	22 545	16 590	14 695	1 895	16 590	-	-
08 Iná ťažba a dobývanie	15 236	10 994	9 672	1 258	10 930	6	2
09 Pomocné činnosti pri ťažbe	28 123	19 571	17 332	1 721	19 052	148	-
C Priemyselná výroba	13 989	10 144	8 831	1 200	10 031	9	72
10 Výroba potravín	10 991	7 967	6 968	922	7 890	7	22
11 Výroba nápojov	17 257	12 524	10 646	1 423	12 068	8	44
13 Výroba textilu	10 291	7 396	6 493	879	7 372	4	11
14 Výroba odevov	8 080	5 960	5 154	769	5 923	2	23
15 Výroba kože a kožených výrobkov	9 555	6 935	6 089	831	6 920	1	-
16 Sprac. dreva a výroba výr. z dreva okrem nábytku	9 626	6 986	6 003	892	6 895	5	85
17 Výroba papiera a papierových výrobkov	17 304	12 493	10 894	1 527	12 422	29	7
18 Tlač a reprodukcia záznamových médií	13 347	9 640	8 399	1 115	9 513	8	115
19 Výroba koksu a rafinovaných ropných produktov	34 212	22 243	19 300	2 744	22 044	22	-
20 Výroba chemikálií a chemických produktov	15 928	11 423	9 898	1 467	11 365	37	7
21 Výroba základných farmaceut. výr., prípravkov	18 375	13 194	11 213	1 807	13 020	6	-
22 Výroba výrobkov z gumy a plastu	14 215	10 413	9 120	1 148	10 268	7	102
23 Výroba ostat. nekovových minerálnych výrobkov	15 507	11 295	9 720	1 320	11 040	30	149
24 Výroba a spracovanie kovov	19 180	13 654	11 803	1 814	13 617	8	2
25 Výroba kov. konštrukcií okrem strojov a zariadení	12 682	9 225	8 052	1 070	9 122	2	88
26 Výroba počítačových, elektron. a optic. výrobkov	13 142	9 687	8 563	1 095	9 658	1	10
27 Výroba elektrických zariadení	12 884	9 329	8 206	1 090	9 296	7	18
28 Výroba strojov a zariadení i. n.	15 374	11 201	9 760	1 381	11 141	10	43
29 Výroba motorových vozidiel, návesov a prívesov	15 371	11 174	9 917	1 233	11 150	3	2
30 Stavba lodí a člnov	14 084	9 860	7 934	1 330	9 264	17	550
31 Výroba nábytku	11 287	8 296	7 065	928	7 993	2	293
32 Iná výroba	13 033	9 481	8 316	1 084	9 401	0	65
33 Oprava a inštalácia strojov a prístrojov	17 104	12 606	10 451	1 460	11 910	45	593
D Dodávka elektriny, plynu, pary a stud. vzduchu	24 036	16 391	13 568	2 112	15 680	141	426
35 Dodávka elektriny, plynu, pary a stud. vzduchu	24 036	16 391	13 568	2 112	15 680	141	426
E Dodávka vody; odvod odpad. vôd, odstraň. odpad.	14 388	10 110	8 566	1 361	9 927	61	110
36 Zber, úprava a dodávka vody	14 302	10 167	8 575	1 491	10 067	84	7
37 Čistenie a odvod odpadových vôd	14 411	10 051	8 468	1 500	9 968	-	83
38 Zber, spracúvanie a likvid. odpadov; recykl. mat.	14 465	9 995	8 584	1 212	9 796	35	148
39 Ozdrav. činn. a ostatné činn. naklad. s odpadom	15 849	12 781	7 011	858	7 869	34	4 878
F Stavebníctvo	13 061	9 493	8 195	1 096	9 291	21	105
41 Výstavba budov	11 039	8 088	7 034	956	7 991	0	44
42 Inžinierske stavby	17 993	12 934	10 968	1 497	12 464	42	243
43 Špecializované stavebné práce	10 893	7 975	6 997	900	7 896	22	48
G Veľkoobchod a maloob.; oprava motor. vozidiel	13 458	9 940	8 857	1 001	9 858	4	35
45 Veľkoob. a maloob. a oprava motor. voz. a motoc.	14 695	10 753	9 584	1 127	10 711	7	7
46 Veľkoobchod okrem mot. vozidiel a mot.	15 472	11 507	10 213	1 165	11 377	7	59
47 Maloobchod okrem mot. vozidiel a mot.	11 327	8 311	7 443	823	8 266	1	18
H Doprava a skladovanie	12 873	9 260	8 062	1 118	9 180	44	27
49 Pozemná doprava a doprava potrubím	12 047	8 722	7 609	1 032	8 641	54	24
50 Vodná doprava	15 969	11 463	9 803	1 611	11 414	45	-

EUR/employee

nepriame náklady spolu	z toho						subven- cie	Economic activity SK NACE Rev. 2 (sections and divisions)
	povin. príspev. na soc. poist.	nepovin. príspev. na soc. poist.	sociálne dávky	sociálne výhody	náklady na škol. zamest- nancov	poplatky a sankcie súvis. so mzdami		
Indirect labour costs	of which						Subsi- dies	a
8	Statut. social secur. contrib.	Supplem. social secur. contrib.	Employer. imputed social contrib.	Social benefits	Vocatio- nal training costs	Taxes		
9	10	11	12	13	14	15	15	a
3 835	3 356	81	134	176	64	1	- 13	Average of the SR
3 132	2 805	53	101	144	18	1	- 0	A Agriculture, forestry and fishing
2 968	2 671	40	93	139	16	1	- 0	01 Crop and animal prod., hunting and related serv. act.
3 885	3 420	113	138	164	27	-	-	02 Forestry and logging
3 570	2 965	105	22	454	23	-	-	03 Fishing and aquaculture
4 540	3 853	203	209	163	85	-	-	B Mining and quarrying
3 836	3 402	189	213	24	2	-	-	05 Mining of coal and lignite
5 956	5 052	119	66	587	46	-	-	07 Mining of metal ores
4 242	3 738	130	121	213	35	-	-	08 Other mining and quarrying
8 552	6 198	466	424	666	617	-	-	09 Mining support service activities
3 853	3 364	92	106	184	70	1	- 8	C Manufacturing
3 030	2 637	43	92	179	29	3	- 6	10 Manufacture of food products
4 734	4 000	83	130	194	215	0	- 1	11 Manufacture of beverages
2 895	2 509	68	85	214	11	0	-	13 Manufacture of textiles
2 133	1 970	20	69	63	10	0	- 12	14 Manufacture of wearing apparel
2 627	2 397	17	67	134	10	0	- 7	15 Manufacture of leather and related products
2 681	2 341	40	137	132	23	0	- 41	16 Manufacture of wood and of products of wood
4 816	3 974	145	244	228	202	2	- 5	17 Manufacture of paper and paper products
3 706	3 178	74	142	235	55	-	-	18 Printing and reproduction of recorded media
11 969	7 438	1 032	229	2 793	257	-	-	19 Manufacture of coke and refined petroleum prod.
4 505	3 836	188	130	277	41	-	-	20 Manufacture of chemicals and chemical products
5 398	4 318	207	235	321	303	1	- 217	21 Manufacture of basic pharm. prod. and pharm. prep.
3 812	3 390	78	101	152	66	0	- 10	22 Manufacture of rubber and plastic products
4 212	3 599	110	209	198	71	0	-	23 Manufacture of other non-metallic mineral products
5 535	4 653	233	99	351	146	0	- 9	24 Manufacture of basic metals
3 474	3 130	67	100	113	43	0	- 17	25 Manufacture of fabricated metal prod., except mach.
3 459	3 085	31	175	84	40	0	- 4	26 Manufacture of computer, electron. and optical prod.
3 557	3 199	40	81	137	78	0	- 3	27 Manufacture of electrical equipment
4 173	3 718	120	76	165	68	3	- 0	28 Manufacture of machinery and equipment n.e.c.
4 198	3 759	94	72	133	80	1	- 1	29 Manufacture of motor vehicl., trailers and semi-trail.
4 224	3 398	114	246	85	270	0	-	30 Manufacture of other transport equipment
3 006	2 710	35	90	148	15	0	- 15	31 Manufacture of furniture
3 552	3 141	51	79	152	18	-	-	32 Other manufacturing
4 498	3 843	125	126	270	103	0	-	33 Repair and installation of machinery and equipment
7 645	5 361	506	999	383	375	1	- 0	D Electricity, gas, steam and air conditioning supply
7 645	5 361	506	999	383	375	1	- 0	35 Electricity, gas, steam and air conditioning supply
4 393	3 403	220	507	191	56	1	- 115	E Water supply, sewer., waste manag. and remed. act.
4 135	3 520	270	125	169	48	0	-	36 Water collection, treatment and supply
4 360	3 549	272	29	59	47	-	-	37 Sewerage
4 725	3 275	162	977	215	66	2	- 255	38 Waste collection, treat. and disposal activ.; mat. rec.
3 068	2 642	4	71	315	37	-	-	39 Remediation activities and other waste manag. serv.
3 571	3 038	47	156	232	69	1	- 3	F Construction
2 952	2 660	14	114	129	23	1	- 0	41 Construction of buildings
5 059	3 942	108	300	493	148	0	- 0	42 Civil engineering
2 925	2 647	28	78	114	44	1	- 7	43 Specialised construction activities
3 521	3 180	39	94	146	45	1	- 4	G Wholesale and retail tr. rep. of motor vehic. and mot.
3 942	3 519	29	86	160	116	0	-	45 Whol. and retail tr. and rep. of motor vehic. and mot.
3 971	3 582	52	132	141	54	1	- 7	46 Wholesale trade, except of motor vehic. and mot.
3 018	2 737	29	60	147	22	1	- 2	47 Retail trade, except of motor vehic. and motorcycles
3 682	3 139	124	152	174	54	1	- 70	H Transportation and storage
3 327	2 970	96	85	112	48	1	- 2	49 Land transport and transport via pipelines
4 507	3 857	56	361	142	91	-	-	50 Water transport

T2b Ročné náklady práce na zamestnanca podľa sekcií a divízií ekonomickej činnosti
Annual labour costs per employee by sections and divisions of economic activity

Eur/zam.

Ekonomická činnosť SK NACE Rev.2 (sekcie a divízie)	Celkové náklady práce	v tom					
		priame náklady spolu	z toho				
			mzdy	náhrady mzdy	mzdy a náhrady mzdy spol. (stĺ.3+4)	náhrady za prac.pohot. mimo pracov.	peňažné plnenia zo zisku po zdan.
Direct labour costs	Direct remune- rat. and bonuses	Payments for days not worked	Wages and salaries (col. 3+4)	Bonus. for being on call out. the work.	Bonus. based on profit after tax.		
a	1	2	3	4	5	6	7
51 Letecká doprava	22 134	17 011	15 641	1 370	17 011	-	-
52 Skladové a pomocné činnosti v doprave	14 883	10 640	9 268	1 265	10 533	48	44
53 Poštové služby a služby kuriérov	11 164	7 951	6 852	1 088	7 939	1	-
I Ubytovacie a stravovacie služby	8 166	5 995	5 366	613	5 978	1	1
55 Ubytovanie	9 488	6 917	6 203	709	6 912	2	2
56 Činnosti reštaurácií a pohostinstiev	7 414	5 470	4 889	558	5 447	-	0
J Informácie a komunikácia	25 374	18 898	16 758	1 931	18 689	61	32
58 Nakladateľské činnosti	20 133	15 085	13 654	1 380	15 034	12	-
59 Výroba filmov, videozáz. a tel. prog., zvuk. nah.	16 578	12 451	11 237	1 215	12 451	-	-
60 Činnosti pre rozhlasové a televízne vysielanie	20 080	14 720	13 299	1 384	14 683	14	23
61 Telekomunikácie	30 594	22 254	19 313	2 422	21 735	105	-
62 Počítačové program., poradenstvo a súvis. služby	26 490	20 013	17 745	2 125	19 870	30	70
63 Informačné služby	21 416	15 917	14 418	1 352	15 770	139	-
K Finančné a poisťovacie činnosti	25 673	18 913	16 390	2 165	18 555	45	197
64 Finan. služby okrem poistenia a dôchod. zabez.	26 731	19 663	17 010	2 220	19 229	60	265
65 Poist., zaist. a dôch. zab. okrem povin. soc. poist.	23 529	17 392	15 065	2 171	17 236	7	0
66 Pomocné činnosti finančných služieb a poistenia	20 509	15 246	13 611	1 473	15 084	-	77
L Činnosti v oblasti nehnuteľností	13 941	10 204	9 046	1 046	10 092	50	43
68 Činnosti v oblasti nehnuteľností	13 941	10 204	9 046	1 046	10 092	50	43
M Odborné, vedecké a technické činnosti	18 140	13 525	12 105	1 302	13 407	6	74
69 Právne a účtovnícke činnosti	17 331	12 787	11 591	1 178	12 769	2	-
70 Vedenie firiem; poradenstvo v oblasti riadenia	20 302	15 293	13 791	1 418	15 209	5	70
71 Architekt. a inžinier. činnosti, tech. testovanie	18 126	13 433	11 892	1 392	13 283	14	114
72 Vedecký výskum a vývoj	15 559	11 465	10 179	1 262	11 441	1	-
73 Reklama a prieskum trhu	19 165	14 617	13 002	1 283	14 286	-	181
74 Ostatné odborné, vedecké a technické činnosti	15 678	11 476	10 427	983	11 410	6	-
75 Veterinárne činnosti	12 049	8 722	7 462	1 251	8 713	-	-
N Administratívne a podporné služby	10 307	7 596	6 826	733	7 559	17	5
77 Prenájom a lízing	12 833	9 275	8 269	928	9 197	2	11
78 Sprostredkovanie práce	10 108	7 553	6 877	653	7 530	23	-
79 Činnosti cestovných agentúr a súvisiace činnosti	12 455	9 230	8 160	982	9 142	-	70
80 Bezpečnostné a pátracie služby	8 659	6 378	5 757	591	6 347	16	8
81 Činnosti súvis. s údržbou zariad. a krajin. úpravou	9 058	6 596	5 850	702	6 553	23	0
82 Admin., pom. kancelár. a iné obch. pomoc. činn.	13 091	9 621	8 604	980	9 584	8	-
O Verejná správa a obrana; povinné sociálne zabezp.	14 659	10 511	9 486	994	10 481	28	0
84 Verejná správa a obrana; povinné soc. zabezp.	14 659	10 511	9 486	994	10 481	28	0
P Vzdelávanie	11 772	8 575	7 251	1 318	8 568	1	0
85 Vzdelávanie	11 772	8 575	7 251	1 318	8 568	1	0
Q Zdravotníctvo a sociálna pomoc	12 744	9 342	8 143	1 051	9 195	126	14
86 Zdravotníctvo	13 443	9 835	8 543	1 105	9 647	160	18
87 Starostlivosť v pobytových zariadeniach	10 114	7 522	6 659	862	7 521	1	-
88 Sociálna práca bez ubytovania	10 872	7 749	6 927	815	7 742	6	-
R Umenie, zábava a rekreácia	11 111	8 140	7 266	827	8 093	2	38
90 Tvorivé, umelecké a zábavné činnosti	11 953	8 744	7 760	983	8 744	0	-
91 Čin. knižníc, archívov, múzeí a ostat. kultúr. zar.	11 132	8 137	7 273	862	8 135	2	-
92 Činnosti herní a stávkových kancelárií	12 844	9 495	8 354	881	9 235	0	260
93 Športové, zábavné a rekreačné činnosti	10 023	7 332	6 606	702	7 309	3	3
S Ostatné činnosti	10 579	7 764	6 865	805	7 670	2	79
94 Činnosti členských organizácií	10 894	7 969	7 023	828	7 851	0	101
95 Oprava poč., osob. potrieb a potrieb pre domác.	9 367	6 983	6 257	719	6 976	7	-
96 Ostatné osobné služby	9 516	7 068	6 332	725	7 057	6	-

EUR/employee

nepriame náklady spolu	z toho						subven- cie	Economic activity SK NACE Rev. 2 (sections and divisions)
	povin. príspev. na soc. poist.	nepovin. príspev. na soc. poist.	sociálne dávky	sociálne výhody	náklady na škol. zamest- nancov	poplatky a sankcie súvis. so mzdami		
Indirect labour costs	of which						Subsi- dies	a
8	Statut. social secur. contrib.	Supplem. social secur. contrib.	Employer. imputed social contrib.	Social benefits	Vocatio- nal training costs	Taxes		
9	10	11	12	13	14	15	a	
5 123	5 066	-	8	39	10	-	-	51 Air transport
4 455	3 557	189	232	322	81	1	- 213	52 Warehousing and support activ. for transportation
3 213	2 769	86	218	72	15	0	-	53 Postal and courier activities
2 186	2 000	15	44	80	26	0	- 14	Accommodation and food service activities
2 610	2 331	27	63	114	67	-	- 38	55 Accommodation
1 944	1 811	9	32	60	3	0	-	56 Food and beverage service activities
6 501	5 631	126	334	236	143	0	- 25	J Information and communication
5 048	4 558	57	187	208	14	-	-	58 Publishing activities
4 127	3 765	27	76	195	64	-	-	59 Motion picture, video and tel. program. production
5 360	4 698	27	526	104	1	-	-	60 Programming and broadcasting activities
8 420	6 423	156	1 056	430	327	0	- 80	61 Telecommunications
6 494	5 891	167	77	219	115	1	- 17	62 Computer programming, consult. and related activ.
5 499	5 081	67	103	79	103	-	-	63 Information service activities
6 760	5 580	215	180	555	187	1	-	K Financial and insurance activities
7 067	5 778	242	167	640	191	2	-	64 Financial serv. act., except insur. and pension fund.
6 137	5 199	132	249	370	165	-	-	65 Insur., reinsur. and pension fund., except comp.sec.
5 263	4 531	181	92	185	213	-	-	66 Activities auxiliary to finan. services and insur.act.
3 737	3 360	59	100	191	25	0	-	L Real estate activities
3 737	3 360	59	100	191	25	0	-	68 Real estate activities
4 629	4 126	66	101	193	95	5	- 14	M Professional, scientific and technical activities
4 543	3 950	43	109	261	148	1	-	69 Legal and accounting activities
5 009	4 591	51	49	172	124	1	-	70 Activities of head offices; manag. consultancy act.
4 693	4 101	101	110	193	78	17	- 1	71 Architect. and engineer. act., technical test. and anal.
4 242	3 872	66	114	143	41	-	- 148	72 Scientific research and development
4 548	4 172	55	134	130	32	0	-	73 Advertising and market research
4 202	3 635	27	103	273	150	-	-	74 Other professional, scientific and technical activities
3 327	3 036	125	40	66	18	-	-	75 Veterinary activities
2 717	2 447	23	75	105	28	1	- 6	N Administrative and support service activities
3 558	3 037	44	175	182	103	11	-	77 Rental and leasing activities
2 555	2 329	4	92	54	7	0	-	78 Employment activities
3 225	2 961	24	92	110	7	1	-	79 Travel agency, tour oper. reser. serv. and related act.
2 304	2 123	13	46	92	14	1	- 23	80 Security and investigation activities
2 462	2 182	21	76	149	11	2	-	81 Services to buildings and landscape activities
3 470	3 079	58	64	130	82	0	-	82 Office admin, office supp. and other busin.supp. act.
4 149	3 559	86	175	225	101	0	- 2	O Public admin. and defence; compulsory social sec.
4 149	3 559	86	175	225	101	0	- 2	84 Public admin. and defence; compulsory social sec.
3 211	2 974	48	65	96	14	1	- 14	P Education
3 211	2 974	48	65	96	14	1	- 14	85 Education
3 408	3 166	47	55	106	26	0	- 6	Q Human health and social work activities
3 616	3 348	53	59	115	31	1	- 8	86 Human health activities
2 591	2 482	18	35	47	7	-	-	87 Residential care activities
3 123	2 681	87	57	279	19	-	-	88 Social work activities without accommodation
2 971	2 728	39	82	111	10	0	- 0	R Arts, entertainment and recreation
3 209	2 958	33	50	161	6	0	-	90 Creative, arts and entertainment activities
2 997	2 710	44	95	123	25	-	- 2	91 Libraries, archives, museums and other cultural act.
3 349	3 080	100	64	94	11	-	-	92 Gambling and betting activities
2 691	2 487	18	98	82	3	0	-	93 Sports activities and amusement and recreation act.
2 862	2 646	12	69	121	13	0	- 46	S Other service activities
2 985	2 747	13	76	136	11	0	- 60	94 Activities of membership organisations
2 384	2 219	5	28	63	68	-	-	95 Repair of comput. and personal and househ. goods
2 447	2 318	11	48	68	2	-	-	96 Other personal service activities

T3 Ročné náklady práce na zamestnanca podľa krajov
Annual labour costs per employee by regions

Eur/zam.

Položky nákladov práce	Priemer za SR	Kraj			
		Bratislavský	Trnavský	Trenčiansky	Nitriansky
		Average of the SR	Bratislava	Trnava	Trenčín
a	1	2	3	4	5
1.-16. CELKOVÉ NÁKLADY PRÁCE	14 064	18 350	13 225	12 381	11 571
1.-12. <i>Náklady súvisiace s výkonom práce</i>	13 988	18 230	13 155	12 330	11 530
1.-7. PRIAME NÁKLADY	10 242	13 378	9 663	9 001	8 456
1.-2. <i>Mzdy a náhrady mzdy</i>	10 135	13 224	9 532	8 928	8 390
1. Mzdy	8 982	11 818	8 453	7 882	7 413
v tom základné (tarifné) mzdy a platy	6 947	8 961	6 463	6 075	5 928
v tom mzdy v určenom pracovnom čase	6 799	8 807	6 291	5 875	5 811
mzdy za nadčasy	148	154	171	200	117
prémie a odmeny	1 143	1 647	1 201	1 065	914
v tom prémie a odmeny mesačné	779	927	911	862	708
prémie a odmeny za dlhšie obdobie	364	720	290	203	206
príplatky a doplatky, mzdové zvýhodnenia	576	773	494	437	385
naturálne mzdy	9	10	9	9	3
nepravidelné odmeny	307	427	286	296	182
2. Náhrady mzdy	1 154	1 406	1 079	1 046	977
z toho náhrady za výluky a prestoje	8	9	6	6	16
náhrady za dovolenku	926	1 147	872	810	781
náhrady za voľné dni podľa ZP a KZ	99	132	74	91	64
náhrady za platené sviatky	112	110	119	134	108
3. Platby do programu sporenia	2	3	2	3	1
4. Náhrady za pracovnú pohotovosť mimo pracoviska	26	32	20	16	22
5. Peňažné plnenia zo zisku po zdanení	50	58	85	38	28
6. Ostatné priame náklady zamestnancom	29	61	22	15	14
z toho vlastné výrobky predávané so zľavou	2	5	1	3	1
použitie služob. vozidla pre osobnú potrebu	19	45	12	9	9
poskytnutie služobného bytu	3	4	-	2	1
poskytnutie predkupného práva na akcie	0	0	3	-	-
7. Odmeny učňom	0	0	1	1	1
8.-15. NEPRIAME NÁKLADY	3 835	4 998	3 562	3 389	3 125
8. Povinné príspevky na sociálne poistenie	3 356	4 244	3 157	3 021	2 824
z toho dôchodkové poistenie	1 366	1 750	1 277	1 218	1 144
nemocenské poistenie	120	141	116	113	106
zdravotné poistenie	956	1 210	902	860	803
poistenie v nezamestnanosti	93	116	88	85	80
garančný a rezervný fond	454	557	433	416	384
úrazové poistenie	83	110	76	72	68
9. Nepovinné príspevky na sociálne poistenie	81	133	71	57	45
z toho doplnkové dôchodkové poistenie	78	126	70	55	44
10. Sociálne dávky	134	205	121	124	86
z toho odstupné	89	156	59	72	52
náhrada príjmu pri dočasnej prac. neschop.	33	34	34	35	29
mzdové vyrovnanie za dobu nemoci	1	2	0	4	1
príspevky na dôchodok a zdrav. starostl.	7	7	10	10	2
11. Príspevky na sociálne poistenie učňov	0	-	0	0	0
12. Sociálne výhody	176	269	143	127	118
v tom príspevky na stravovanie	111	150	110	88	84
jubilejné odmeny	10	13	5	8	5
ostatné príspevky do sociálneho fondu	55	106	28	31	29
13. Náklady na školenie zamestnancov	64	110	50	41	29
14. Poplatky a sankcie súvisiace so mzdami	1	1	0	1	1
15. Ostatné nepriame náklady	24	36	19	19	21
z toho náklady na nábor zamestnancov	6	13	2	2	1
16. SUBVENCIE	- 13	- 27	- 0	- 9	- 11

Region				Items of labour costs
Žilinský	Bansko-bystrický	Prešovský	Košický	
Žilina	Banská Bystrica	Prešov	Košice	
6	7	8	9	a
12 967	12 288	10 862	13 229	1-16 TOTAL LABOUR COSTS
12 910	12 223	10 791	13 175	1-12 Compensation of employees
9 471	8 863	7 925	9 605	1-7 DIRECT COSTS
9 365	8 785	7 817	9 543	1-2 Wages and salaries
8 284	7 708	6 867	8 390	1 Direct remuneration and bonuses
6 430	5 990	5 525	6 622	of which: Basic wages and salaries
6 257	5 890	5 418	6 462	of which: wages and salaries in normal work.time
173	100	107	160	wages and salaries for overtime
1 109	712	777	881	Bonuses and allowances paid regularly
818	581	585	620	of which: bonus. and allow. paid monthly
291	130	192	261	bonus. and allow. paid for longer period
456	727	388	550	Remuneration and additional payments
13	5	2	16	Wages in kind
277	275	175	320	Bonuses paid at fixed periods
1 081	1 077	949	1 152	2 Payments for days not worked
11	7	3	5	of which: payments for working stoppages
869	861	757	910	payments for holidays
82	100	76	104	payments for leisure time
112	103	107	108	payments for public holidays
1	1	2	4	3 Payments to employees' savings schemes
28	23	23	29	4 Bonuses for being on call to work outside the workplace
46	46	64	21	5 Bonuses based on profit after taxation
30	8	20	8	6 Other direct costs for employees
1	1	1	0	of which: company products
10	4	17	4	company cars
9	1	0	3	staff housing
-	0	-	-	stock options and share purchase
1	0	0	1	7 Wages and salaries of apprentices
3 509	3 436	2 944	3 628	8-15 INDIRECT COSTS
3 128	3 017	2 629	3 227	8 Statutory social security contributions
1 262	1 218	1 063	1 308	of which: retirement pension insurance scheme
116	115	100	118	sickness insurance scheme
890	860	749	920	health insurance scheme
88	83	73	89	unemployment insurance scheme
433	416	359	444	guard fund
76	74	63	78	occupational accidents insurance schemes
64	54	45	84	9 Supplementary social security contributions
63	53	44	82	of which: supplementary pension scheme
106	142	71	89	10 Employers' imputed social contributions
71	88	40	50	of which: payments to employees leaving the enterprise
30	33	28	34	compens. for income upon temp. incap. for work
1	0	0	1	guaranteed remuner. in the event of sickness
3	17	2	4	social contrib. for pensions and health care
0	-	-	-	11 Employers' social contributions for apprentices
142	147	121	170	12 Social benefits
92	92	83	119	of which: canteens and meal vouchers
10	12	7	13	anniversary awards
39	43	32	38	other payments to the social fund
44	60	54	47	13 Vocational training costs paid by the employer
1	0	1	0	14 Taxes paid by the employer
24	15	24	11	15 Other expenditures paid by the employer
2	1	12	1	of which: recruitment costs
- 12	- 11	- 8	- 4	16 SUBSIDIES

T4 Ročné náklady práce na zamestnanca podľa veľkosti organizácie
Annual labour costs per employee by size of reporting units

Eur/zam.

Položky nákladov práce	Priemer za SR Average of the SR	Veľkosť organizácie (počet zamestnancov)			
		1 - 9	10 - 19	20 - 49	50 - 99
a	1	2	3	4	5
1.-16. CELKOVÉ NÁKLADY PRÁCE	14 064	11 127	12 157	12 446	13 198
<i>1.-12. Náklady súvisiace s výkonom práce</i>	13 988	11 113	12 141	12 400	13 142
1.-7. PRIAME NÁKLADY	10 242	8 215	8 950	9 144	9 676
<i>1.-2. Mzdy a náhrady mzdy</i>	10 135	8 160	8 906	9 040	9 601
1. Mzdy	8 982	7 315	7 952	7 965	8 455
v tom základné (tarifné) mzdy a platy	6 947	6 311	6 443	6 458	6 684
v tom mzdy v určenom pracovnom čase	6 799	6 266	6 381	6 339	6 523
mzdy za nadčasy	148	45	62	119	161
prémie a odmeny	1 143	809	1 097	952	1 084
v tom prémie a odmeny mesačné	779	584	839	715	809
prémie a odmeny za dlhšie obdobie	364	226	257	238	274
príplatky a doplatky, mzdové zvýhodnenia	576	76	198	305	400
naturálne mzdy	9	13	12	7	10
nepravidelné odmeny	307	106	203	242	277
2. Náhrady mzdy	1 154	845	954	1 075	1 146
z toho náhrady za výluky a prestoje	8	7	8	4	8
náhrady za dovolenku	926	720	799	899	949
náhrady za voľné dni podľa ZP a KZ	99	23	51	74	94
náhrady za platené sviatky	112	90	90	92	91
3. Platby do programu sporenia	2	3	4	4	4
4. Náhrady za pracovnú pohotovosť mimo pracoviska	26	3	9	9	13
5. Peňažné plnenia zo zisku po zdanení	50	37	21	70	27
6. Ostatné priame náklady zamestnancom	29	13	10	20	30
z toho vlastné výrobky predávané so zľavou	2	-	-	1	1
použitie služob. vozidla pre osobnú potrebu	19	10	8	14	23
poskytnutie služobného bytu	3	2	1	2	1
poskytnutie predkupného práva na akcie	0	-	1	0	-
7. Odmeny učňom	0	0	0	1	1
8.-15. NEPRIAME NÁKLADY	3 835	2 924	3 226	3 312	3 523
8. Povinné príspevky na sociálne poistenie	3 356	2 689	2 932	3 001	3 156
z toho dôchodkové poistenie	1 366	1 092	1 191	1 213	1 277
nemocenské poistenie	120	101	110	112	115
zdravotné poistenie	956	768	831	850	895
poistenie v nezamestnanosti	93	76	84	84	88
garančný a rezervný fond	454	357	398	417	440
úrazové poistenie	83	68	72	74	78
9. Nepovinné príspevky na sociálne poistenie	81	25	37	40	57
z toho doplnkové dôchodkové poistenie	78	25	36	39	56
10. Sociálne dávky	134	68	90	88	114
z toho odstupné	89	50	56	52	77
náhrada príjmu pri dočasnej prac. neschop.	33	16	21	27	31
mzdové vyrovnanie za dobu nemoci	1	0	2	0	1
príspevky na dôchodok a zdrav. starostl.	7	0	8	2	3
11. Príspevky na sociálne poistenie učňov	0				0
12. Sociálne výhody	176	117	132	128	140
v tom príspevky na stravovanie	111	99	109	94	99
jubilejné odmeny	10	3	3	7	8
ostatné príspevky do sociálneho fondu	55	14	20	27	32
13. Náklady na školenie zamestnancov	64	21	28	34	42
14. Poplatky a sankcie súvisiace so mzdami	1	1	1	3	1
15. Ostatné nepriame náklady	24	4	6	19	13
z toho náklady na nábor zamestnancov	6	2	3	3	4
16. SUBVENCIE	- 13	- 13	- 19	- 9	- 1

Size of reporting unit (number of employees)				EUR/employee
100 - 249	250 - 499	500 - 999	1000 a viac	Items of labour costs
6	7	8	9	a
14 487	14 751	15 674	16 981	1-16 TOTAL LABOUR COSTS
14 404	14 632	15 568	16 845	1-12 Compensation of employees
10 653	10 782	11 355	12 129	1-7 DIRECT COSTS
10 550	10 666	11 139	11 993	1-2 Wages and salaries
9 402	9 492	9 810	10 585	1 Direct remuneration and bonuses
7 121	6 998	7 272	7 738	of which: Basic wages and salaries
6 954	6 813	6 986	7 556	of which: wages and salaries in normal work.time
167	185	286	182	wages and salaries for overtime
1 410	1 431	1 439	1 143	Bonuses and allowances paid regularly
950	975	976	656	of which: bonus. and allow. paid monthly
460	456	464	487	bonus. and allow. paid for longer period
552	683	739	1 207	Remuneration and additional payments
12	5	9	5	Wages in kind
306	375	351	491	Bonuses paid at fixed periods
1 149	1 174	1 328	1 408	2 Payments for days not worked
7	10	10	10	of which: payments for working stoppages
919	928	1 020	1 081	payments for holidays
100	112	132	164	payments for leisure time
114	114	150	139	payments for public holidays
1	3	1	0	3 Payments to employees' savings schemes
28	51	53	42	4 Bonuses for being on call to work outside the workplace
40	34	92	60	5 Bonuses based on profit after taxation
33	28	70	34	6 Other direct costs for employees
2	1	6	4	of which: company products
28	18	35	20	company cars
2	2	9	3	staff housing
-	1	2	0	stock options and share purchase
1	0	0	1	7 Wages and salaries of apprentices
3 852	3 972	4 337	4 871	8-15 INDIRECT COSTS
3 414	3 485	3 710	4 041	8 Statutory social security contributions
1 385	1 414	1 508	1 663	of which: retirement pension insurance scheme
120	123	129	140	sickness insurance scheme
967	988	1 059	1 162	health insurance scheme
95	97	103	110	unemployment insurance scheme
475	482	506	523	guard fund
85	86	93	100	occupational accidents insurance schemes
72	87	119	157	9 Supplementary social security contributions
72	84	117	149	of which: supplementary pension scheme
112	112	207	223	10 Employers' imputed social contributions
67	65	144	153	of which: payments to employees leaving the enterprise
38	38	43	43	compens. for income upon temp. incap. for work
2	0	3	2	guaranteed remuner. in the event of sickness
4	6	12	16	social contrib. for pensions and health care
		0	0	11 Employers' social contributions for apprentices
152	167	177	294	12 Social benefits
105	107	100	145	of which: canteens and meal vouchers
10	9	14	19	anniversary awards
37	51	64	131	other payments to the social fund
73	75	79	121	13 Vocational training costs paid by the employer
1	0	0	0	14 Taxes paid by the employer
27	46	45	33	15 Other expenditures paid by the employer
7	16	12	5	of which: recruitment costs
- 17	- 3	- 18	- 19	16 SUBSIDIES

T5 Ročné náklady práce na zamestnanca podľa vybraných druhov vlastníctva
Annual labour costs per employee by selected types of ownership

Eur/zam.

Položky nákladov práce	Priemer za SR	Druh vlastníctva		
		súkromné tuzemské	družstevné	štátne
		Private inland	Cooperative - owned	State - owned
a	1	2	3	4
1.-16. CELKOVÉ NÁKLADY PRÁCE	14 064	11 840	10 796	14 935
1.-12. <i>Náklady súvisiace s výkonom práce</i>	13 988	11 794	10 768	14 870
1.-7. PRIAME NÁKLADY	10 242	8 702	7 790	10 713
1.-2. <i>Mzdy a náhrady mzdy</i>	10 135	8 594	7 740	10 639
1. Mzdy	8 982	7 661	6 820	9 440
v tom základné (tarifné) mzdy a platy	6 947	6 032	5 411	7 015
v tom mzdy v určenom pracovnom čase	6 799	5 916	5 300	6 874
mzdy za nadčasy	148	116	110	141
prémie a odmeny	1 143	1 164	966	503
v tom prémie a odmeny mesačné	779	927	671	377
prémie a odmeny za dlhšie obdobie	364	237	296	126
príplatky a doplatky, mzdové zvýhodnenia	576	276	304	1 464
naturálne mzdy	9	10	2	4
nepravidelné odmeny	307	178	137	455
2. Náhrady mzdy	1 154	934	920	1 199
z toho náhrady za výluky a prestoje	8	7	6	7
náhrady za dovolenku	926	743	694	978
náhrady za voľné dni podľa ZP a KZ	99	59	68	133
náhrady za platené sviatky	112	119	145	68
3. Platby do programu sporenia	2	3	2	1
4. Náhrady za pracovnú pohotovosť mimo pracoviska	26	13	6	56
5. Peňažné plnenia zo zisku po zdanení	50	74	28	13
6. Ostatné priame náklady zamestnancom	29	16	14	4
z toho vlastné výrobky predávané so zľavou	2	1	2	0
použitie služob. vozidla pre osobnú potrebu	19	10	1	1
poskytnutie služobného bytu	3	2	-	1
poskytnutie predkupného práva na akcie	0	-	-	-
7. Odmeny učňom	0	0	0	-
8.-15. NEPRIAME NÁKLADY	3 835	3 151	3 007	4 257
8. Povinné príspevky na sociálne poistenie	3 356	2 836	2 667	3 645
z toho dôchodkové poistenie	1 366	1 145	1 073	1 521
nemocenské poistenie	120	106	106	136
zdravotné poistenie	956	804	758	1 056
poistenie v nezamestnanosti	93	80	72	92
garančný a rezervný fond	454	389	375	452
úrazové poistenie	83	71	65	86
9. Nepovinné príspevky na sociálne poistenie	81	43	58	118
z toho doplnkové dôchodkové poistenie	78	42	57	108
10. Sociálne dávky	134	79	97	195
z toho odstupné	89	47	61	137
náhrada príjmu pri dočasnej prac. neschop.	33	26	30	38
mzdové vyrovnanie za dobu nemoci	1	1	0	1
príspevky na dôchodok a zdrav. starostl.	7	2	5	13
11. Príspevky na sociálne poistenie učňov	0	0	-	-
12. Sociálne výhody	176	135	155	200
v tom príspevky na stravovanie	111	106	111	96
jubilejné odmeny	10	4	9	16
ostatné príspevky do sociálneho fondu	55	25	36	87
13. Náklady na školenie zamestnancov	64	40	17	78
14. Poplatky a sankcie súvisiace so mzdami	1	1	1	0
15. Ostatné nepriame náklady	24	17	11	22
z toho náklady na nábor zamestnancov	6	4	0	1
16. SUBVENCIE	- 13	- 14	- 2	- 35

EUR/employee

Type of ownership				Items of labour costs
vlastníctvo územnej samosprávy	vlastníctvo združ., polit. strán a cirkví	zahraničné	medzinár. s prevažujúcim súkromným sektorom	
Municipality - owned	Ownership of associations	Foreign	International - private	
5	6	7	8	
				a
11 292	10 820	17 290	19 700	1-16 TOTAL LABOUR COSTS
11 264	10 836	17 169	19 495	1-12 Compensation of employees
8 172	7 922	12 737	14 205	1-7 DIRECT COSTS
8 139	7 831	12 648	13 970	1-2 Wages and salaries
7 010	6 929	11 283	12 330	1 Direct remuneration and bonuses
5 975	5 881	8 591	9 077	of which: Basic wages and salaries
5 834	5 807	8 374	8 890	of which: wages and salaries in normal work.time
141	74	217	187	wages and salaries for overtime
327	450	1 752	2 222	Bonuses and allowances paid regularly
200	220	1 151	1 137	of which: bonus. and allow. paid monthly
128	230	601	1 084	bonus. and allow. paid for longer period
418	310	537	576	Remuneration and additional payments
1	0	16	15	Wages in kind
288	288	388	441	Bonuses paid at fixed periods
1 130	902	1 365	1 640	2 Payments for days not worked
2	8	14	11	of which: payments for working stoppages
994	801	1 073	1 238	payments for holidays
85	55	111	187	payments for leisure time
40	35	152	195	payments for public holidays
1	8	1	3	3 Payments to employees' savings schemes
23	30	12	43	4 Bonuses for being on call to work outside the workplace
2	51	14	84	5 Bonuses based on profit after taxation
4	3	60	105	6 Other direct costs for employees
1	-	2	15	of which: company products
0	0	47	64	company cars
0	-	8	6	staff housing
-	-	1	3	stock options and share purchase
2	-	1	0	7 Wages and salaries of apprentices
3 122	2 927	4 556	5 503	8-15 INDIRECT COSTS
2 833	2 717	4 046	4 475	8 Statutory social security contributions
1 145	1 091	1 639	1 812	of which: retirement pension insurance scheme
109	104	134	142	sickness insurance scheme
809	773	1 142	1 269	health insurance scheme
76	72	117	128	unemployment insurance scheme
400	390	560	625	guard fund
67	67	103	116	occupational accidents insurance schemes
59	24	84	188	9 Supplementary social security contributions
58	24	83	183	of which: supplementary pension scheme
87	62	124	296	10 Employers' imputed social contributions
55	42	74	205	of which: payments to employees leaving the enterprise
28	18	41	43	compens. for income upon temp. incap. for work
0	-	1	6	guaranteed remuner. in the event of sickness
3	1	6	24	social contrib. for pensions and health care
0	-	0	-	11 Employers' social contributions for apprentices
113	110	179	332	12 Social benefits
62	85	125	182	of which: canteens and meal vouchers
14	6	10	14	anniversary awards
37	19	43	137	other payments to the social fund
19	10	87	165	13 Vocational training costs paid by the employer
0	0	0	1	14 Taxes paid by the employer
11	4	37	48	15 Other expenditures paid by the employer
0	1	15	12	of which: recruitment costs
- 3	- 30	- 2	- 8	16 SUBSIDIES

T6a Ročné náklady práce na zamestnanca podľa vybraných právnych foriem
Annual labour costs per employee by selected legal types of organizations

Eur/zam.

Položky nákladov práce	Priemer za SR	Právna forma		
		verejná obchodná spoločnosť	spoločnosť s ručením obmedzeným	akciová spoločnosť
		Average of the SR	Public commercial company	Limited liability company
a	1	2	3	4
1.-16. CELKOVÉ NÁKLADY PRÁCE	14 064	12 182	13 251	17 441
1.-12. <i>Náklady súvisiace s výkonom práce</i>	13 988	12 142	13 189	17 311
1.-7. PRIAME NÁKLADY	10 242	9 164	9 755	12 581
1.-2. <i>Mzdy a náhrady mzdy</i>	10 135	9 052	9 673	12 350
1. Mzdy	8 982	8 211	8 640	10 856
v tom základné (tarifné) mzdy a platy	6 947	7 128	6 795	7 901
v tom mzdy v určenom pracovnom čase	6 799	7 082	6 654	7 708
mzdy za nadčasy	148	46	141	193
prémie a odmeny	1 143	825	1 308	1 803
v tom prémie a odmeny mesačné	779	512	983	1 076
prémie a odmeny za dlhšie obdobie	364	313	325	727
príplatky a doplatky, mzdové zvýhodnenia	576	183	307	687
naturálne mzdy	9	1	14	7
nepravidelné odmeny	307	75	216	457
2. Náhrady mzdy	1 154	840	1 033	1 494
z toho náhrady za výluky a prestoje	8	-	9	11
náhrady za dovolenku	926	738	823	1 134
náhrady za voľné dni podľa ZP a KZ	99	11	68	173
náhrady za platené sviatky	112	90	124	169
3. Platby do programu sporenia	2	-	3	2
4. Náhrady za pracovnú pohotovosť mimo pracoviska	26	0	10	47
5. Peňažné plnenia zo zisku po zdanení	50	-	43	116
6. Ostatné priame náklady zamestnancom	29	106	25	67
z toho vlastné výrobky predávané so zľavou	2	-	1	7
použitie služob. vozidla pre osobnú potrebu	19	48	21	38
poskytnutie služobného bytu	3	58	1	7
poskytnutie predkupného práva na akcie	0	-	0	1
7. Odmeny učňom	0	6	0	0
8.-15. NEPRIAME NÁKLADY	3 835	3 018	3 506	4 890
8. Povinné príspevky na sociálne poistenie	3 356	2 717	3 158	4 045
z toho dôchodkové poistenie	1 366	1 090	1 277	1 638
nemocenské poistenie	120	97	114	135
zdravotné poistenie	956	765	895	1 151
poistenie v nezamestnanosti	93	76	91	114
garančný a rezervný fond	454	389	432	562
úrazové poistenie	83	70	79	103
9. Nepovinné príspevky na sociálne poistenie	81	1	46	176
z toho doplnkové dôchodkové poistenie	78	1	46	169
10. Sociálne dávky	134	43	85	254
z toho odstupné	89	7	49	187
náhrada príjmu pri dočasnej prac. neschop.	33	36	31	40
mzdové vyrovnanie za dobu nemoci	1	-	2	2
príspevky na dôchodok a zdrav. starostl.	7	-	2	16
11. Príspevky na sociálne poistenie učňov	0	-	0	0
12. Sociálne výhody	176	218	144	254
v tom príspevky na stravovanie	111	210	114	133
jubilejné odmeny	10	1	5	14
ostatné príspevky do sociálneho fondu	55	7	25	107
13. Náklady na školenie zamestnancov	64	40	50	118
14. Poplatky a sankcie súvisiace so mzdami	1	-	1	1
15. Ostatné nepriame náklady	24	-	21	42
z toho náklady na nábor zamestnancov	6	-	8	9
16. SUBVENCIE	- 13	-	- 9	- 30

EUR/employee

Selected legal types of organizations				Items of labour costs
družstvo	štátny podnik	rozpočtová organizácia	príspevková organizácia	
Agricultural cooperative	State enterprise	Budgetary organization	Subsidised organization	
5	6	7	8	
				a
10 796	15 245	13 330	13 116	1-16 TOTAL LABOUR COSTS
10 767	15 088	13 245	13 077	1-12 Compensation of employees
7 790	10 495	9 629	9 512	1-7 DIRECT COSTS
7 740	10 400	9 604	9 428	1-2 Wages and salaries
6 821	8 940	8 531	8 273	1 Direct remuneration and bonuses
5 411	6 606	6 669	6 780	of which: Basic wages and salaries
5 300	6 471	6 593	6 421	of which: wages and salaries in normal work.time
110	135	76	359	wages and salaries for overtime
966	1 454	148	252	Bonuses and allowances paid regularly
672	1 182	89	166	of which: bonus. and allow. paid monthly
293	272	59	86	bonus. and allow. paid for longer period
305	495	1 299	1 047	Remuneration and additional payments
2	15	0	2	Wages in kind
137	371	415	192	Bonuses paid at fixed periods
919	1 460	1 073	1 155	2 Payments for days not worked
6	8	4	6	of which: payments for working stoppages
694	1 025	943	1 018	payments for holidays
68	170	101	95	payments for leisure time
145	252	14	19	payments for public holidays
2	-	1	2	3 Payments to employees' savings schemes
6	51	22	76	4 Bonuses for being on call to work outside the workplace
28	36	0	0	5 Bonuses based on profit after taxation
14	8	2	1	6 Other direct costs for employees
2	1	-	1	of which: company products
1	4	0	0	company cars
-	3	2	0	staff housing
-	-	-	-	stock options and share purchase
0	-	-	5	7 Wages and salaries of apprentices
3 007	4 750	3 702	3 606	8-15 INDIRECT COSTS
2 667	3 613	3 277	3 283	8 Statutory social security contributions
1 072	1 445	1 391	1 340	of which: retirement pension insurance scheme
106	129	128	122	sickness insurance scheme
758	1 039	954	941	health insurance scheme
72	100	78	88	unemployment insurance scheme
375	509	378	452	guard fund
65	88	76	78	occupational accidents insurance schemes
58	289	39	62	9 Supplementary social security contributions
58	263	39	59	of which: supplementary pension scheme
97	300	129	91	10 Employers' imputed social contributions
61	255	73	55	of which: payments to employees leaving the enterprise
30	44	33	28	compens. for income upon temp. incap. for work
0	0	2	0	guaranteed remuner. in the event of sickness
5	0	17	5	social contrib. for pensions and health care
-	-	-	0	11 Employers' social contributions for apprentices
155	391	172	130	12 Social benefits
111	244	74	67	of which: canteens and meal vouchers
9	62	13	10	anniversary awards
36	86	85	54	other payments to the social fund
17	77	76	15	13 Vocational training costs paid by the employer
1	-	0	0	14 Taxes paid by the employer
12	81	9	25	15 Other expenditures paid by the employer
0	0	0	0	of which: recruitment costs
- 2	-	- 1	- 1	16 SUBSIDIES

T7a Mesačné náklady práce na zamestnanca podľa ekonomickej činnosti
Monthly labour costs per employee by economic activity

Eur/zam./mes.

Položky nákladov práce	Priemer za SR Average of the SR	SK NACE Rev. 2				
		A	B+C+D+E	B	C	D
		poľnohosp., lesníctvo a rybolov	priemysel spolu	ťažba a dobývanie	priemyselná výroba	dod. elektriny plynu, pary
a	1	2	3	4	5	6
1.-16. CELKOVÉ NÁKLADY PRÁCE	1 172	950	1 216	1 320	1 166	2 003
1.-12. Náklady súvisiace s výkonom práce	1 166	947	1 207	1 311	1 158	1 970
1.-7. PRIAME NÁKLADY	853	689	875	942	845	1 366
1.-2. Mzdy a náhrady mzdy	845	683	863	931	836	1 307
1. Mzdy	748	603	758	814	736	1 131
v tom základné (tarifné) mzdy a platy	579	484	556	560	542	818
v tom mzdy v určenom pracovnom čase	567	473	538	544	523	796
mzdy za nadčasy	12	10	19	16	19	22
prémie a odmeny	95	81	121	179	114	206
v tom prémie a odmeny mesačné	65	60	88	127	86	102
prémie a odmeny za dlhšie obdobie	30	21	33	52	28	104
príplatky a doplatky, mzdové zvýhodnenia	48	22	51	59	51	56
naturálne mzdy	1	1	1	10	1	2
nepravidelné odmeny	26	16	29	6	28	49
2. Náhrady mzdy	96	80	105	117	100	176
z toho náhrady za výluky a prestoje	1	0	1	0	1	0
náhrady za dovolenku	77	60	77	85	73	140
náhrady za voľné dni podľa ZP a KZ	8	6	11	18	9	31
náhrady za platené sviatky	9	14	15	13	16	4
3. Platby do programu sporenia	0	1	0	0	0	0
4. Náhrady za pracovnú pohotovosť mimo pracoviska	2	0	2	6	1	12
5. Peňažné plnenia zo zisku po zdanení	4	3	8	0	6	36
6. Ostatné priame náklady zamestnancom	2	2	3	5	3	12
z toho vlastné výrobky predávané so zľavou	0	0	0	0	0	6
použitie služob. vozidla pre osobnú potrebu	2	0	2	5	2	4
poskytnutie služobného bytu	0	0	0	0	0	0
poskytnutie predkupného práva na akcie	0	-	0	-	0	-
7. Odmeny učňom	0	-	0	-	0	-
8.-15. NEPRIAME NÁKLADY	320	261	342	378	321	637
8. Povinné príspevky na sociálne poistenie	280	234	290	321	280	447
z toho dôchodkové poistenie	114	94	117	129	113	179
nemocenské poistenie	10	9	10	12	10	13
zdravotné poistenie	80	66	83	91	80	129
poistenie v nezamestnanosti	8	7	8	9	8	13
garančný a rezervný fond	38	32	40	45	39	63
úrazové poistenie	7	6	7	8	7	12
9. Nepovinné príspevky na sociálne poistenie	7	4	10	17	8	42
z toho doplnkové dôchodkové poistenie	7	4	10	17	7	42
10. Sociálne dávky	11	8	15	17	9	83
z toho odstupné	7	6	10	10	5	65
náhrada príjmu pri dočasnej prac. neschop.	3	2	3	5	3	4
mzdové vyrovnanie za dobu nemoci	0	0	0	-	0	1
príspevky na dôchodok a zdrav. starostl.	1	0	1	0	0	6
11. Príspevky na sociálne poistenie učňov	0	-	0	-	0	-
12. Sociálne výhody	15	12	16	14	15	32
v tom príspevky na stravovanie	9	9	10	9	10	16
jubilejné odmeny	1	1	1	1	1	2
ostatné príspevky do sociálneho fondu	5	3	5	4	5	14
13. Náklady na školenie zamestnancov	5	1	7	7	6	31
14. Poplatky a sankcie súvisiace so mzdami	0	0	0	-	0	0
15. Ostatné nepriame náklady	2	1	3	2	3	2
z toho náklady na nábor zamestnancov	0	0	0	0	0	1
16. SUBVENCIE	-1	-0	-1	-	-1	-0

EUR/employee/month

SK NACE Rev. 2					Items of labour costs
E	F	G	H	I	
dodávka vody, odpady	stavebníctvo	veľkoobch. a maloobch.	doprava a skladovanie	ubytov. a stravov. služby	
Water supply, waste	Construction	Wholesale, retail trade	Transportation, storage	Accomm., food service	
7	8	9	10	11	a
1 199	1 088	1 121	1 073	681	1-16 TOTAL LABOUR COSTS
1 202	1 080	1 117	1 071	678	1-12 Compensation of employees
842	791	828	772	500	1-7 DIRECT COSTS
827	774	822	765	498	1-2 Wages and salaries
714	683	738	672	447	1 Direct remuneration and bonuses
525	544	566	518	389	of which: Basic wages and salaries
511	531	560	504	385	of which: wages and salaries in normal work.time
14	14	6	14	4	wages and salaries for overtime
125	106	138	98	40	Bonuses and allowances paid regularly
86	64	107	80	32	of which: bonus. and allow. paid monthly
39	42	31	17	8	bonus. and allow. paid for longer period
36	13	17	41	14	Remuneration and additional payments
0	1	1	1	0	Wages in kind
28	19	16	15	4	Bonuses paid at fixed periods
113	91	83	93	51	2 Payments for days not worked
0	1	0	1	1	of which: payments for working stoppages
84	69	70	69	44	payments for holidays
12	7	4	12	2	payments for leisure time
17	14	9	12	4	payments for public holidays
0	1	0	0	-	3 Payments to employees' savings schemes
5	2	0	4	0	4 Bonuses for being on call to work outside the workplace
9	9	3	2	0	5 Bonuses based on profit after taxation
1	5	4	1	1	6 Other direct costs for employees
0	-	0	0	-	of which: company products
0	3	3	1	0	company cars
0	1	0	0	-	staff housing
-	-	0	-	0	stock options and share purchase
-	-	0	-	0	7 Wages and salaries of apprentices
366	298	293	307	182	8-15 INDIRECT COSTS
284	253	265	262	167	8 Statutory social security contributions
114	104	108	105	67	of which: retirement pension insurance scheme
10	10	9	10	7	sickness insurance scheme
81	73	75	74	47	health insurance scheme
8	8	7	7	5	unemployment insurance scheme
40	30	36	37	23	guard fund
7	6	7	6	4	occupational accidents insurance schemes
18	4	3	10	1	9 Supplementary social security contributions
18	4	3	8	1	of which: supplementary pension scheme
42	13	8	13	4	10 Employers' imputed social contributions
38	10	5	9	2	of which: payments to employees leaving the enterprise
3	3	2	3	1	compens. for income upon temp. incap. for work
0	0	0	0	0	guaranteed remuner. in the event of sickness
0	0	0	0	0	social contrib. for pensions and health care
-	-	-	-	-	11 Employers' social contributions for apprentices
16	19	12	14	7	12 Social benefits
9	10	10	10	6	of which: canteens and meal vouchers
2	1	0	2	0	anniversary awards
4	8	2	3	1	other payments to the social fund
5	6	4	5	2	13 Vocational training costs paid by the employer
0	0	0	0	0	14 Taxes paid by the employer
1	2	1	3	2	15 Other expenditures paid by the employer
0	1	0	0	0	of which: recruitment costs
- 10	- 0	- 0	- 6	- 1	16 SUBSIDIES

T7b Mesačné náklady práce na zamestnanca podľa ekonomickej činnosti
Monthly labour costs per employee by economic activity

Eur/zam./mes.

Položky nákladov práce	Priemer za SR Average of the SR	SK NACE Rev. 2				
		J	K	L	M	N
		informácie a komunikácia	finanč. a poisťov. činnosti	čin. v obl. nehnuteľ- ností	odborné, vedec.a techn. čin.	admini- stratívne služby
a	12	13	14	15	16	17
1.-16. CELKOVÉ NÁKLADY PRÁCE	1 172	2 115	2 139	1 162	1 512	859
1.-12. Náklady súvisiace s výkonom práce	1 166	2 102	2 120	1 159	1 501	854
1.-7. PRIAME NÁKLADY	853	1 575	1 576	850	1 127	633
1.-2. Mzdy a náhrady mzdy	845	1 557	1 546	841	1 117	630
1. Mzdy	748	1 397	1 366	754	1 009	569
v tom základné (tarifné) mzdy a platy	579	1 069	1 023	613	810	473
v tom mzdy v určenom pracovnom čase	567	1 060	1 020	608	805	460
mzdy za nadčasy	12	9	3	4	5	14
prémie a odmeny	95	243	273	82	144	59
v tom prémie a odmeny mesačné	65	150	70	52	69	45
prémie a odmeny za dlhšie obdobie	30	93	203	30	75	13
príplatky a doplatky, mzdové zvýhodnenia	48	36	16	14	22	29
naturálne mzdy	1	0	1	0	0	0
nepravidelné odmeny	26	48	53	45	32	8
2. Náhrady mzdy	96	161	180	87	109	61
z toho náhrady za výluky a prestoje	1	1	0	0	0	0
náhrady za dovolenku	77	134	135	74	94	51
náhrady za voľné dni podľa ZP a KZ	8	10	25	5	7	4
náhrady za platené sviatky	9	16	19	7	6	5
3. Platby do programu sporenia	0	0	0	1	0	0
4. Náhrady za pracovnú pohotovosť mimo pracoviska	2	5	4	4	1	1
5. Peňažné plnenia zo zisku po zdanení	4	3	16	4	6	0
6. Ostatné priame náklady zamestnancom	2	10	9	1	3	1
z toho vlastné výrobky predávané so zľavou	0	0	1	-	-	0
použitie služob. vozidla pre osobnú potrebu	2	6	7	1	2	1
poskytnutie služobného bytu	0	0	1	0	0	0
poskytnutie predkupného práva na akcie	0	-	-	-	-	0
7. Odmeny učňom	0	-	-	0	0	-
8.-15. NEPRIAME NÁKLADY	320	542	563	311	386	226
8. Povinné príspevky na sociálne poistenie	280	469	465	280	344	204
z toho dôchodkové poistenie	114	194	189	113	141	82
nemocenské poistenie	10	13	13	10	11	8
zdravotné poistenie	80	129	130	79	97	57
poistenie v nezamestnanosti	8	14	13	8	10	6
garančný a rezervný fond	38	65	66	39	47	28
úrazové poistenie	7	13	13	7	9	6
9. Nepovinné príspevky na sociálne poistenie	7	11	18	5	5	2
z toho doplnkové dôchodkové poistenie	7	11	18	5	5	2
10. Sociálne dávky	11	28	15	8	8	6
z toho odstupné	7	24	6	6	5	3
náhrada príjmu pri dočasnej prac. neschop.	3	3	4	1	2	3
mzdové vyrovnanie za dobu nemoci	0	0	1	0	1	0
príspevky na dôchodok a zdrav. starostl.	1	0	4	0	0	0
11. Príspevky na sociálne poistenie učňov	0	-	-	-	-	-
12. Sociálne výhody	15	20	46	16	16	9
v tom príspevky na stravovanie	9	12	28	13	12	8
jubilejné odmeny	1	1	2	1	0	0
ostatné príspevky do sociálneho fondu	5	6	17	2	3	1
13. Náklady na školenie zamestnancov	5	12	16	2	8	2
14. Poplatky a sankcie súvisiace so mzdami	0	0	0	0	0	0
15. Ostatné nepriame náklady	2	3	4	0	4	3
z toho náklady na nábor zamestnancov	0	2	3	0	1	2
16. SUBVENCIE	- 1	- 2	-	-	- 1	- 1

EUR/employee/month

SK NACE Rev. 2					Items of labour costs
O	P	Q	R	S	
verej. správa, soc.zabezp.	vzdelávanie	zdravot- níctvo, soc.pomoc	umenie, zábava, rekreácia	ostatné činnosti	
Public admin., soc. secur.	Education	Health, soc. work activ.	Arts, recreation	Other service activities	
18	19	20	21	22	
					a
1 222	981	1 062	926	882	1-16 TOTAL LABOUR COSTS
1 213	980	1 060	925	884	1-12 Compensation of employees
876	715	779	678	647	1-7 DIRECT COSTS
873	714	766	674	639	1-2 Wages and salaries
791	604	679	606	572	1 Direct remuneration and bonuses
583	519	565	486	475	of which: Basic wages and salaries
580	508	536	480	473	of which: wages and salaries in normal work.time
3	11	29	6	2	wages and salaries for overtime
18	15	22	51	54	Bonuses and allowances paid regularly
11	7	16	45	29	of which: bonus. and allow. paid monthly
7	8	6	7	25	bonus. and allow. paid for longer period
151	32	78	53	21	Remuneration and additional payments
0	0	1	0	0	Wages in kind
38	39	13	15	22	Bonuses paid at fixed periods
83	110	88	69	67	2 Payments for days not worked
0	0	1	0	1	of which: payments for working stoppages
70	100	76	62	58	payments for holidays
9	7	7	3	3	payments for leisure time
2	2	2	3	5	payments for public holidays
0	0	0	0	1	3 Payments to employees' savings schemes
2	0	10	0	0	4 Bonuses for being on call to work outside the workplace
0	0	1	3	7	5 Bonuses based on profit after taxation
0	0	1	1	0	6 Other direct costs for employees
-	0	-	-	-	of which: company products
0	0	0	-	0	company cars
0	0	-	1	-	staff housing
-	-	-	-	-	stock options and share purchase
-	0	-	-	-	7 Wages and salaries of apprentices
346	268	284	248	238	8-15 INDIRECT COSTS
297	248	264	227	220	8 Statutory social security contributions
127	100	107	92	89	of which: retirement pension insurance scheme
11	10	10	9	8	sickness insurance scheme
87	71	75	65	63	health insurance scheme
7	7	7	6	6	unemployment insurance scheme
32	35	37	32	31	guard fund
7	6	6	6	5	occupational accidents insurance schemes
7	4	4	3	1	9 Supplementary social security contributions
7	4	4	3	1	of which: supplementary pension scheme
15	5	5	7	6	10 Employers' imputed social contributions
9	3	2	5	4	of which: payments to employees leaving the enterprise
3	2	2	2	1	compens. for income upon temp. incap. for work
0	0	0	0	-	guaranteed remuner. in the event of sickness
2	0	0	0	0	social contrib. for pensions and health care
-	0	-	-	-	11 Employers' social contributions for apprentices
19	8	9	9	10	12 Social benefits
9	3	5	7	8	of which: canteens and meal vouchers
1	1	1	1	0	anniversary awards
9	4	4	1	1	other payments to the social fund
8	1	2	1	1	13 Vocational training costs paid by the employer
0	0	0	0	0	14 Taxes paid by the employer
0	1	1	0	0	15 Other expenditures paid by the employer
0	0	0	0	0	of which: recruitment costs
-0	-1	-1	-0	-4	16 SUBSIDIES

T8a Mesačné náklady práce na zamestnanca podľa sekcií a divízií ekonomickej činnosti
Monthly labour costs per employee by sections and divisions of economic activity

Eur/zam./mes.

Ekonomická činnosť SK NACE Rev.2 (sekcie a divízie)	Celkové náklady práce	v tom					
		priame náklady spolu	z toho				
			mzdy	náhrady mzdy	mzdy a náhrady mzdy spol. (stĺ.3+4)	náhrady za prac.pohot. mimo pracov.	peňažné plnenia zo zisku po zdan.
Direct labour costs	Direct remune- rat. and bonuses	Payments for days not worked	Wages and salaries (col. 3+4)	Bonus. for being on call out. the work.	Bonus. based on profit after tax.		
a	1	2	3	4	5	6	7
Priemer za SR	1 172	853	748	96	845	2	4
A Poľnohospodárstvo, lesníctvo a rybolov	950	689	603	80	683	0	3
01 Pest. plodín a chov zvierat, poľov. a súvis. služ.	901	654	575	73	648	0	2
02 Lesníctvo a ťažba dreva	1 172	848	730	112	842	0	3
03 Rybolov a akvakultúra	1 075	778	687	72	760	-	18
B Ťažba a dobývanie	1 320	942	814	117	931	6	0
05 Ťažba uhlia a lignitu	1 124	804	678	117	796	8	-
07 Dobývanie kovových rúd	1 879	1 382	1 225	158	1 382	-	-
08 Iná ťažba a dobývanie	1 270	916	806	105	911	0	0
09 Pomocné činnosti pri ťažbe	2 344	1 631	1 444	143	1 588	12	-
C Priemyselná výroba	1 166	845	736	100	836	1	6
10 Výroba potravín	916	664	581	77	658	1	2
11 Výroba nápojov	1 438	1 044	887	119	1 006	1	4
13 Výroba textilu	858	616	541	73	614	0	1
14 Výroba odevov	673	497	429	64	494	0	2
15 Výroba kože a kožených výrobkov	796	578	507	69	577	0	-
16 Sprac. dreva a výroba výr. z dreva okrem nábytku	802	582	500	74	575	0	7
17 Výroba papiera a papierových výrobkov	1 442	1 041	908	127	1 035	2	1
18 Tlač a reprodukcia záznamových médií	1 112	803	700	93	793	1	10
19 Výroba koksu a rafinovaných ropných produktov	2 851	1 854	1 608	229	1 837	2	-
20 Výroba chemikálií a chemických produktov	1 327	952	825	122	947	3	1
21 Výroba základných farmaceut. výr., prípravkov	1 531	1 100	934	151	1 085	1	-
22 Výroba výrobkov z gumy a plastu	1 185	868	760	96	856	1	8
23 Výroba ostat. nekovových minerálnych výrobkov	1 292	941	810	110	920	3	12
24 Výroba a spracovanie kovov	1 598	1 138	984	151	1 135	1	0
25 Výroba kov. konštrukcií okrem strojov a zariadení	1 057	769	671	89	760	0	7
26 Výroba počítačových, elektron. a optic. výrobkov	1 095	807	714	91	805	0	1
27 Výroba elektrických zariadení	1 074	777	684	91	775	1	1
28 Výroba strojov a zariadení i. n.	1 281	933	813	115	928	1	4
29 Výroba motorových vozidiel, návesov a prívesov	1 281	931	826	103	929	0	0
30 Stavba lodí a člnov	1 174	822	661	111	772	1	46
31 Výroba nábytku	941	691	589	77	666	0	24
32 Iná výroba	1 086	790	693	90	783	0	5
33 Oprava a inštalácia strojov a prístrojov	1 425	1 050	871	122	993	4	49
D Dodávka elektriny, plynu, pary a stud. vzduchu	2 003	1 366	1 131	176	1 307	12	36
35 Dodávka elektriny, plynu, pary a stud. vzduchu	2 003	1 366	1 131	176	1 307	12	36
E Dodávka vody; odvod odpad. vôd, odstraň. odpad.	1 199	842	714	113	827	5	9
36 Zber, úprava a dodávka vody	1 192	847	715	124	839	7	1
37 Čistenie a odvod odpadových vôd	1 201	838	706	125	831	-	7
38 Zber, spracúvanie a likvid. odpadov; recykl. mat.	1 205	833	715	101	816	3	12
39 Ozdravov. činn. a ostatné činn. naklad. s odpadom	1 321	1 065	584	72	656	3	407
F Stavebníctvo	1 088	791	683	91	774	2	9
41 Výstavba budov	920	674	586	80	666	0	4
42 Inžinierske stavby	1 499	1 078	914	125	1 039	4	20
43 Špecializované stavebné práce	908	665	583	75	658	2	4
G Veľkoobchod a maloob.; oprava motor. vozidiel	1 121	828	738	83	822	0	3
45 Veľkoob. a maloob. a oprava motor. voz. a motoc.	1 225	896	799	94	893	1	1
46 Veľkoobchod okrem mot. vozidiel a mot.	1 289	959	851	97	948	1	5
47 Maloobchod okrem mot. vozidiel a mot.	944	693	620	69	689	0	2
H Doprava a skladovanie	1 073	772	672	93	765	4	2
49 Pozemná doprava a doprava potrubím	1 004	727	634	86	720	5	2
50 Vodná doprava	1 331	955	817	134	951	4	-

EUR/employee/month

nepriame náklady spolu	z toho						subven- cie	Economic activity SK NACE Rev. 2 (sections and divisions)
	povin. príspev. na soc. poist.	nepovin. príspev. na soc. poist.	sociálne dávky	sociálne výhody	náklady na škol. zamestnancov	poplatky a sankcie súvis. so mzdami		
Indirect labour costs	of which						Subsi- dies	a
	Statut. social secur. contrib.	Supplem. social secur. contrib.	Employer. imputed social contrib.	Social benefits	Vocatio- nal training costs	Taxes		
8	9	10	11	12	13	14	15	
320	280	7	11	15	5	0	- 1	Average of the SR
261	234	4	8	12	1	0	- 0	A Agriculture, forestry and fishing
247	223	3	8	12	1	0	- 0	01 Crop and animal prod., hunting and related serv. act.
324	285	9	12	14	2	-	-	02 Forestry and logging
297	247	9	2	38	2	-	-	03 Fishing and aquaculture
378	321	17	17	14	7	-	-	B Mining and quarrying
320	284	16	18	2	0	-	-	05 Mining of coal and lignite
496	421	10	6	49	4	-	-	07 Mining of metal ores
353	312	11	10	18	3	-	-	08 Other mining and quarrying
713	517	39	35	55	51	-	-	09 Mining support service activities
321	280	8	9	15	6	0	- 1	C Manufacturing
252	220	4	8	15	2	0	- 1	10 Manufacture of food products
395	333	7	11	16	18	0	- 0	11 Manufacture of beverages
241	209	6	7	18	1	0	-	13 Manufacture of textiles
178	164	2	6	5	1	0	- 1	14 Manufacture of wearing apparel
219	200	1	6	11	1	0	- 1	15 Manufacture of leather and related products
223	195	3	11	11	2	0	- 3	16 Manufacture of wood and of products of wood
401	331	12	20	19	17	0	- 0	17 Manufacture of paper and paper products
309	265	6	12	20	5	-	-	18 Printing and reproduction of recorded media
997	620	86	19	233	21	-	-	19 Manufacture of coke and refined petroleum prod.
375	320	16	11	23	3	-	-	20 Manufacture of chemicals and chemical products
450	360	17	20	27	25	0	- 18	21 Manufacture of basic pharm. prod. and pharm. prep.
318	282	7	8	13	6	0	- 1	22 Manufacture of rubber and plastic products
351	300	9	17	16	6	0	-	23 Manufacture of other non-metallic mineral products
461	388	19	8	29	12	0	- 1	24 Manufacture of basic metals
290	261	6	8	9	4	0	- 1	25 Manufacture of fabricated metal prod., except mach.
288	257	3	15	7	3	0	- 0	26 Manufacture of computer, electron. and optical prod.
296	267	3	7	11	7	0	- 0	27 Manufacture of electrical equipment
348	310	10	6	14	6	0	- 0	28 Manufacture of machinery and equipment n.e.c.
350	313	8	6	11	7	0	- 0	29 Manufacture of motor vehicl., trailers and semi-trail.
352	283	9	20	7	23	0	-	30 Manufacture of other transport equipment
250	226	3	8	12	1	0	- 1	31 Manufacture of furniture
296	262	4	7	13	1	-	-	32 Other manufacturing
375	320	10	10	22	9	0	-	33 Repair and installation of machinery and equipment
637	447	42	83	32	31	0	- 0	D Electricity, gas, steam and air conditioning supply
637	447	42	83	32	31	0	- 0	35 Electricity, gas, steam and air conditioning supply
366	284	18	42	16	5	0	- 10	E Water supply, sewer., waste manag. and remed. act.
345	293	23	10	14	4	0	-	36 Water collection, treatment and supply
363	296	23	2	5	4	-	-	37 Sewerage
394	273	14	81	18	6	0	- 21	38 Waste collection, treat. and disposal activ.; mat. rec.
256	220	0	6	26	3	-	-	39 Remediation activities and other waste manag. serv.
298	253	4	13	19	6	0	- 0	F Construction
246	222	1	10	11	2	0	- 0	41 Construction of buildings
422	329	9	25	41	12	0	- 0	42 Civil engineering
244	221	2	6	9	4	0	- 1	43 Specialised construction activities
293	265	3	8	12	4	0	- 0	G Wholesale and retail tr. rep. of motor vehic. and mot.
328	293	2	7	13	10	0	-	45 Whol. and retail tr. and rep. of motor vehic. and mot.
331	298	4	11	12	4	0	- 1	46 Wholesale trade, except of motor vehic. and mot.
252	228	2	5	12	2	0	- 0	47 Retail trade, except of motor vehic. and motorcycles
307	262	10	13	14	5	0	- 6	H Transportation and storage
277	248	8	7	9	4	0	- 0	49 Land transport and transport via pipelines
376	321	5	30	12	8	-	-	50 Water transport

T8b Mesačné náklady práce na zamestnanca podľa sekcií a divízií ekonomickej činnosti
Monthly labour costs per employee by sections and divisions of economic activity

Eur/zam./mes.

Ekonomická činnosť SK NACE Rev.2 (sekcie a divízie)	Celkové náklady práce	v tom					
		priame náklady spolu	z toho				
			mzdy	náhrady mzdy	mzdy a náhrady mzdy spol. (stĺ.3+4)	náhrady za prac.pohot. mimo pracov.	peňažné plnenia zo zisku po zdan.
Direct labour costs	Direct remune- rat. and bonuses	Payments for days not worked	Wages and salaries (col. 3+4)	Bonus. for being on call out. the work.	Bonus. based on profit after tax.		
a	1	2	3	4	5	6	7
51 Letecká doprava	1 845	1 418	1 303	114	1 418	-	-
52 Skladové a pomocné činnosti v doprave	1 240	887	772	105	878	4	4
53 Poštové služby a služby kuriérov	930	663	571	91	662	0	-
I Ubytovacie a stravovacie služby	681	500	447	51	498	0	0
55 Ubytovanie	791	576	517	59	576	0	0
56 Činnosti reštaurácií a pohostinstiev	618	456	407	46	454	-	0
J Informácie a komunikácia	2 115	1 575	1 397	161	1 557	5	3
58 Nakladateľské činnosti	1 678	1 257	1 138	115	1 253	1	-
59 Výroba filmov, videozáz. a tel. prog., zvuk. nah.	1 382	1 038	936	101	1 038	-	-
60 Činnosti pre rozhlasové a televízne vysielanie	1 673	1 227	1 108	115	1 224	1	2
61 Telekomunikácie	2 549	1 854	1 609	202	1 811	9	-
62 Počítačové program., poradenstvo a súvis. služby	2 207	1 668	1 479	177	1 656	2	6
63 Informačné služby	1 785	1 326	1 202	113	1 314	12	-
K Finančné a poisťovacie činnosti	2 139	1 576	1 366	180	1 546	4	16
64 Finan. služby okrem poistenia a dôchod. zabez.	2 228	1 639	1 417	185	1 602	5	22
65 Poist., zaist. a dôch. zab. okrem povin. soc. poist.	1 961	1 449	1 255	181	1 436	1	0
66 Pomocné činnosti finančných služieb a poistenia	1 709	1 270	1 134	123	1 257	-	6
L Činnosti v oblasti nehnuteľností	1 162	850	754	87	841	4	4
68 Činnosti v oblasti nehnuteľností	1 162	850	754	87	841	4	4
M Odborné, vedecké a technické činnosti	1 512	1 127	1 009	109	1 117	1	6
69 Právne a účtovnícke činnosti	1 444	1 066	966	98	1 064	0	-
70 Vedenie firiem; poradenstvo v oblasti riadenia	1 692	1 274	1 149	118	1 267	0	6
71 Architekt. a inžinier. činnosti, tech. testovanie	1 510	1 119	991	116	1 107	1	10
72 Vedecký výskum a vývoj	1 297	955	848	105	953	0	-
73 Reklama a prieskum trhu	1 597	1 218	1 084	107	1 190	-	15
74 Ostatné odborné, vedecké a technické činnosti	1 306	956	869	82	951	1	-
75 Veterinárne činnosti	1 004	727	622	104	726	-	-
N Administratívne a podporné služby	859	633	569	61	630	1	0
77 Prenájom a lízing	1 069	773	689	77	766	0	1
78 Sprostredkovanie práce	842	629	573	54	627	2	-
79 Činnosti cestovných agentúr a súvisiace činnosti	1 038	769	680	82	762	-	6
80 Bezpečnostné a pátracie služby	722	531	480	49	529	1	1
81 Činnosti súvis. s údržbou zariad. a krajin. úpravou	755	550	488	59	546	2	0
82 Admin., pom. kancelár. a iné obch. pomoc. činn.	1 091	802	717	82	799	1	-
O Verejná správa a obrana; povinné sociálne zabezp.	1 222	876	791	83	873	2	0
84 Verejná správa a obrana; povinné soc. zabezp.	1 222	876	791	83	873	2	0
P Vzdelávanie	981	715	604	110	714	0	0
85 Vzdelávanie	981	715	604	110	714	0	0
Q Zdravotníctvo a sociálna pomoc	1 062	779	679	88	766	10	1
86 Zdravotníctvo	1 120	820	712	92	804	13	1
87 Starostlivosť v pobytových zariadeniach	843	627	555	72	627	0	-
88 Sociálna práca bez ubytovania	906	646	577	68	645	1	-
R Umenie, zábava a rekreácia	926	678	606	69	674	0	3
90 Tvorivé, umelecké a zábavné činnosti	996	729	647	82	729	0	-
91 Čin. knižnic, archívov, múzeí a ostat. kultúr. zar.	928	678	606	72	678	0	-
92 Činnosti herní a stávkových kancelárií	1 070	791	696	73	770	0	22
93 Športové, zábavné a rekreačné činnosti	835	611	551	59	609	0	0
S Ostatné činnosti	882	647	572	67	639	0	7
94 Činnosti členských organizácií	908	664	585	69	654	0	8
95 Oprava poč., osob. potrieb a potrieb pre domác.	781	582	521	60	581	1	-
96 Ostatné osobné služby	793	589	528	60	588	1	-

EUR/employee/month

nepriame náklady spolu	z toho						subven- cie	Economic activity SK NACE Rev. 2 (sections and divisions)
	povin. príspev. na soc. poist.	nepovin. príspev. na soc. poist.	sociálne dávky	sociálne výhody	náklady na škol. zamestnancov	poplatky a sankcie súvis. so mzdami		
Indirect labour costs	of which						Subsi- dies	a
	Statut. social secur. contrib.	Supplem. social secur. contrib.	Employer. imputed social contrib.	Social benefits	Vocatio- nal training costs	Taxes		
8	9	10	11	12	13	14	15	
427	422	-	1	3	1	-	-	51 Air transport
371	296	16	19	27	7	0	- 18	52 Warehousing and support activ. for transportation
268	231	7	18	6	1	0	-	53 Postal and courier activities
182	167	1	4	7	2	0	- 1	I Accommodation and food service activities
217	194	2	5	9	6	-	- 3	55 Accommodation
162	151	1	3	5	0	0	-	56 Food and beverage service activities
542	469	11	28	20	12	0	- 2	J Information and communication
421	380	5	16	17	1	-	-	58 Publishing activities
344	314	2	6	16	5	-	-	59 Motion picture, video and tel. program. production
447	391	2	44	9	0	-	-	60 Programming and broadcasting activities
702	535	13	88	36	27	0	- 7	61 Telecommunications
541	491	14	6	18	10	0	- 1	62 Computer programming, consult. and related activ.
458	423	6	9	7	9	-	-	63 Information service activities
563	465	18	15	46	16	0	-	K Financial and insurance activities
589	482	20	14	53	16	0	-	64 Financial serv. act., except insur. and pension fund.
511	433	11	21	31	14	-	-	65 Insur., reinsur. and pension fund., except comp.sec.
439	378	15	8	15	18	-	-	66 Activities auxiliary to finan. services and insur.act.
311	280	5	8	16	2	0	-	L Real estate activities
311	280	5	8	16	2	0	-	68 Real estate activities
386	344	5	8	16	8	0	- 1	M Professional, scientific and technical activities
379	329	4	9	22	12	0	-	69 Legal and accounting activities
417	383	4	4	14	10	0	-	70 Activities of head offices; manag. consultancy act.
391	342	8	9	16	6	1	- 0	71 Architect. and engineer. act., technical test. and anal.
354	323	5	9	12	3	-	- 12	72 Scientific research and development
379	348	5	11	11	3	0	-	73 Advertising and market research
350	303	2	9	23	13	-	-	74 Other professional, scientific and technical activities
277	253	10	3	6	1	-	-	75 Veterinary activities
226	204	2	6	9	2	0	- 1	N Administrative and support service activities
296	253	4	15	15	9	1	-	77 Rental and leasing activities
213	194	0	8	5	1	0	-	78 Employment activities
269	247	2	8	9	1	0	-	79 Travel agency, tour oper. reser. serv. and related act.
192	177	1	4	8	1	0	- 2	80 Security and investigation activities
205	182	2	6	12	1	0	-	81 Services to buildings and landscape activities
289	257	5	5	11	7	0	-	82 Office admin, office supp. and other busin.supp. act.
346	297	7	15	19	8	0	- 0	O Public admin. and defence; compulsory social sec.
346	297	7	15	19	8	0	- 0	84 Public admin. and defence; compulsory social sec.
268	248	4	5	8	1	0	- 1	P Education
268	248	4	5	8	1	0	- 1	85 Education
284	264	4	5	9	2	0	- 1	Q Human health and social work activities
301	279	4	5	10	3	0	- 1	86 Human health activities
216	207	1	3	4	1	-	-	87 Residential care activities
260	223	7	5	23	2	-	-	88 Social work activities without accommodation
248	227	3	7	9	1	0	- 0	R Arts, entertainment and recreation
267	247	3	4	13	0	0	-	90 Creative, arts and entertainment activities
250	226	4	8	10	2	-	- 0	91 Libraries, archives, museums and other cultural act.
279	257	8	5	8	1	-	-	92 Gambling and betting activities
224	207	1	8	7	0	0	-	93 Sports activities and amusement and recreation act.
238	220	1	6	10	1	0	- 4	S Other service activities
249	229	1	6	11	1	0	- 5	94 Activities of membership organisations
199	185	0	2	5	6	-	-	95 Repair of comput. and personal and househ. goods
204	193	1	4	6	0	-	-	96 Other personal service activities

T9 Mesačné náklady práce na zamestnanca podľa krajov
Monthly labour costs per employee by regions

Eur/zam./mes.

Položky nákladov práce	Priemer za SR	Kraj			
		Bratislavský	Trnavský	Trenčiansky	Nitriansky
		Average of the SR	Bratislava	Trnava	Trenčín
a	1	2	3	4	5
1.-16. CELKOVÉ NÁKLADY PRÁCE	1 172	1 529	1 102	1 032	964
1.-12. <i>Náklady súvisiace s výkonom práce</i>	1 166	1 519	1 096	1 027	961
1.-7. PRIAME NÁKLADY	853	1 115	805	750	705
1.-2. <i>Mzdy a náhrady mzdy</i>	845	1 102	794	744	699
1. Mzdy	748	985	704	657	618
v tom základné (tarifné) mzdy a platy	579	747	539	506	494
v tom mzdy v určenom pracovnom čase	567	734	524	490	484
mzdy za nadčasy	12	13	14	17	10
prémie a odmeny	95	137	100	89	76
v tom prémie a odmeny mesačné	65	77	76	72	59
prémie a odmeny za dlhšie obdobie	30	60	24	17	17
príplatky a doplatky, mzdové zvýhodnenia	48	64	41	36	32
naturálne mzdy	1	1	1	1	0
nepravdivé odmeny	26	36	24	25	15
2. Náhrady mzdy	96	117	90	87	81
z toho náhrady za výluky a prestoje	1	1	0	1	1
náhrady za dovolenku	77	96	73	68	65
náhrady za voľné dni podľa ZP a KZ	8	11	6	8	5
náhrady za platené sviatky	9	9	10	11	9
3. Platby do programu sporenia	0	0	0	0	0
4. Náhrady za pracovnú pohotovosť mimo pracoviska	2	3	2	1	2
5. Peňažné plnenia zo zisku po zdanení	4	5	7	3	2
6. Ostatné priame náklady zamestnancom	2	5	2	1	1
z toho vlastné výrobky predávané so zľavou	0	0	0	0	0
použitie služob. vozidla pre osobnú potrebu	2	4	1	1	1
poskytnutie služobného bytu	0	0	-	0	0
poskytnutie predkupného práva na akcie	0	0	0	-	-
7. Odmeny učňom	0	0	0	0	0
8.-15. NEPRIAME NÁKLADY	320	417	297	282	260
8. Povinné príspevky na sociálne poistenie	280	354	263	252	235
z toho dôchodkové poistenie	114	146	106	101	95
nemocenské poistenie	10	12	10	9	9
zdravotné poistenie	80	101	75	72	67
poistenie v nezamestnanosti	8	10	7	7	7
garančný a rezervný fond	38	46	36	35	32
úrazové poistenie	7	9	6	6	6
9. Nepovinné príspevky na sociálne poistenie	7	11	6	5	4
z toho doplnkové dôchodkové poistenie	7	11	6	5	4
10. Sociálne dávky	11	17	10	10	7
z toho odstupné	7	13	5	6	4
náhrada príjmu pri dočasnej prac. neschop.	3	3	3	3	2
mzdové vyrovnanie za dobu nemoci	0	0	0	0	0
príspevky na dôchodok a zdrav. starostl.	1	1	1	1	0
11. Príspevky na sociálne poistenie učňov	0	-	0	0	0
12. Sociálne výhody	15	22	12	11	10
v tom príspevky na stravovanie	9	13	9	7	7
jubilejné odmeny	1	1	0	1	0
ostatné príspevky do sociálneho fondu	5	9	2	3	2
13. Náklady na školenie zamestnancov	5	9	4	3	2
14. Poplatky a sankcie súvisiace so mzdami	0	0	0	0	0
15. Ostatné nepriame náklady	2	3	2	2	2
z toho náklady na nábor zamestnancov	0	1	0	0	0
16. SUBVENCIE	- 1	- 2	- 0	- 1	- 1

Region				Items of labour costs
Žilinský	Bansko-bystrický	Prešovský	Košický	
Žilina	Banská Bystrica	Prešov	Košice	
6	7	8	9	a
1 081	1 024	905	1 102	1-16 TOTAL LABOUR COSTS
1 076	1 019	899	1 098	1-12 Compensation of employees
789	739	660	800	1-7 DIRECT COSTS
780	732	651	795	1-2 Wages and salaries
690	642	572	699	1 Direct remuneration and bonuses
536	499	460	552	of which: Basic wages and salaries
521	491	452	539	of which: wages and salaries in normal work.time
14	8	9	13	wages and salaries for overtime
92	59	65	73	Bonuses and allowances paid regularly
68	48	49	52	of which: bonus. and allow. paid monthly
24	11	16	22	bonus. and allow. paid for longer period
38	61	32	46	Remuneration and additional payments
1	0	0	1	Wages in kind
23	23	15	27	Bonuses paid at fixed periods
90	90	79	96	2 Payments for days not worked
1	1	0	0	of which: payments for working stoppages
72	72	63	76	payments for holidays
7	8	6	9	payments for leisure time
9	9	9	9	payments for public holidays
0	0	0	0	3 Payments to employees' savings schemes
2	2	2	2	4 Bonuses for being on call to work outside the workplace
4	4	5	2	5 Bonuses based on profit after taxation
2	1	2	1	6 Other direct costs for employees
0	0	0	0	of which: company products
1	0	1	0	company cars
1	0	0	0	staff housing
-	0	-	-	stock options and share purchase
0	0	0	0	7 Wages and salaries of apprentices
292	286	245	302	8-15 INDIRECT COSTS
261	251	219	269	8 Statutory social security contributions
105	102	89	109	of which: retirement pension insurance scheme
10	10	8	10	sickness insurance scheme
74	72	62	77	health insurance scheme
7	7	6	7	unemployment insurance scheme
36	35	30	37	guard fund
6	6	5	7	occupational accidents insurance schemes
5	4	4	7	9 Supplementary social security contributions
5	4	4	7	of which: supplementary pension scheme
9	12	6	7	10 Employers' imputed social contributions
6	7	3	4	of which: payments to employees leaving the enterprise
3	3	2	3	compens. for income upon temp. incap. for work
0	0	0	0	guaranteed remuner. in the event of sickness
0	1	0	0	social contrib. for pensions and health care
0	-	-	-	11 Employers' social contributions for apprentices
12	12	10	14	12 Social benefits
8	8	7	10	of which: canteens and meal vouchers
1	1	1	1	anniversary awards
3	4	3	3	other payments to the social fund
4	5	4	4	13 Vocational training costs paid by the employer
0	0	0	0	14 Taxes paid by the employer
2	1	2	1	15 Other expenditures paid by the employer
0	0	1	0	of which: recruitment costs
- 1	- 1	- 1	- 0	16 SUBSIDIES

T10 Mesačné náklady práce na zamestnanca podľa veľkosti organizácie
Monthly labour costs per employee by size of reporting units

Eur/zam./mes.

Položky nákladov práce	Priemer za SR Average of the SR	Veľkosť organizácie (počet zamestnancov)			
		1 - 9	10 - 19	20 - 49	50 - 99
a	1	2	3	4	5
1.-16. CELKOVÉ NÁKLADY PRÁCE	1 172	927	1 013	1 037	1 100
<i>1.-12. Náklady súvisiace s výkonom práce</i>	1 166	926	1 012	1 033	1 095
1.-7. PRIAME NÁKLADY	853	685	746	762	806
<i>1.-2. Mzdy a náhrady mzdy</i>	845	680	742	753	800
1. Mzdy	748	610	663	664	705
v tom základné (tarifné) mzdy a platy	579	526	537	538	557
v tom mzdy v určenom pracovnom čase	567	522	532	528	544
mzdy za nadčasy	12	4	5	10	13
prémie a odmeny	95	67	91	79	90
v tom prémie a odmeny mesačné	65	49	70	60	67
prémie a odmeny za dlhšie obdobie	30	19	21	20	23
príplatky a doplatky, mzdové zvýhodnenia	48	6	17	25	33
naturálne mzdy	1	1	1	1	1
nepravidelné odmeny	26	9	17	20	23
2. Náhrady mzdy	96	70	79	90	96
z toho náhrady za výluky a prestoje	1	1	1	0	1
náhrady za dovolenku	77	60	67	75	79
náhrady za voľné dni podľa ZP a KZ	8	2	4	6	8
náhrady za platené sviatky	9	7	7	8	8
3. Platby do programu sporenia	0	0	0	0	0
4. Náhrady za pracovnú pohotovosť mimo pracoviska	2	0	1	1	1
5. Peňažné plnenia zo zisku po zdanení	4	3	2	6	2
6. Ostatné priame náklady zamestnancom	2	1	1	2	2
z toho vlastné výrobky predávané so zľavou	0	-	-	0	0
použitie služob. vozidla pre osobnú potrebu	2	1	1	1	2
poskytnutie služobného bytu	0	0	0	0	0
poskytnutie predkupného práva na akcie	0	-	0	0	-
7. Odmeny učňom	0	0	0	0	0
8.-15. NEPRIAME NÁKLADY	320	244	269	276	294
8. Povinné príspevky na sociálne poistenie	280	224	244	250	263
z toho dôchodkové poistenie	114	91	99	101	106
nemocenské poistenie	10	8	9	9	10
zdravotné poistenie	80	64	69	71	75
poistenie v nezamestnanosti	8	6	7	7	7
garančný a rezervný fond	38	30	33	35	37
úrazové poistenie	7	6	6	6	7
9. Nepovinné príspevky na sociálne poistenie	7	2	3	3	5
z toho doplnkové dôchodkové poistenie	7	2	3	3	5
10. Sociálne dávky	11	6	7	7	9
z toho odstupné	7	4	5	4	6
náhrada príjmu pri dočasnej prac. neschop.	3	1	2	2	3
mzdové vyrovnanie za dobu nemoci	0	0	0	0	0
príspevky na dôchodok a zdrav. starostl.	1	0	1	0	0
11. Príspevky na sociálne poistenie učňov	0	-	-	-	0
12. Sociálne výhody	15	10	11	11	12
v tom príspevky na stravovanie	9	8	9	8	8
jubilejné odmeny	1	0	0	1	1
ostatné príspevky do sociálneho fondu	5	1	2	2	3
13. Náklady na školenie zamestnancov	5	2	2	3	3
14. Poplatky a sankcie súvisiace so mzdami	0	0	0	0	0
15. Ostatné nepriame náklady	2	0	1	2	1
z toho náklady na nábor zamestnancov	0	0	0	0	0
16. SUBVENCIE	- 1	- 1	- 2	- 1	- 0

Size of reporting unit (number of employees)				Items of labour costs
100 - 249	250 - 499	500 - 999	1000 a viac	
6	7	8	9	a
1 207	1 229	1 306	1 415	1-16 TOTAL LABOUR COSTS
1 200	1 219	1 297	1 404	1-12 Compensation of employees
888	898	946	1 011	1-7 DIRECT COSTS
879	889	928	999	1-2 Wages and salaries
783	791	818	882	1 Direct remuneration and bonuses
593	583	606	645	of which: Basic wages and salaries
580	568	582	630	of which: wages and salaries in normal work.time
14	15	24	15	wages and salaries for overtime
118	119	120	95	Bonuses and allowances paid regularly
79	81	81	55	of which: bonus. and allow. paid monthly
38	38	39	41	bonus. and allow. paid for longer period
46	57	62	101	Remuneration and additional payments
1	0	1	0	Wages in kind
25	31	29	41	Bonuses paid at fixed periods
96	98	111	117	2 Payments for days not worked
1	1	1	1	of which: payments for working stoppages
77	77	85	90	payments for holidays
8	9	11	14	payments for leisure time
10	10	12	12	payments for public holidays
0	0	0	0	3 Payments to employees' savings schemes
2	4	4	3	4 Bonuses for being on call to work outside the workplace
3	3	8	5	5 Bonuses based on profit after taxation
3	2	6	3	6 Other direct costs for employees
0	0	1	0	of which: company products
2	1	3	2	company cars
0	0	1	0	staff housing
-	0	0	0	stock options and share purchase
0	0	0	0	7 Wages and salaries of apprentices
321	331	361	406	8-15 INDIRECT COSTS
285	290	309	337	8 Statutory social security contributions
115	118	126	139	of which: retirement pension insurance scheme
10	10	11	12	sickness insurance scheme
81	82	88	97	health insurance scheme
8	8	9	9	unemployment insurance scheme
40	40	42	44	guard fund
7	7	8	8	occupational accidents insurance schemes
6	7	10	13	9 Supplementary social security contributions
6	7	10	12	of which: supplementary pension scheme
9	9	17	19	10 Employers' imputed social contributions
6	5	12	13	of which: payments to employees leaving the enterprise
3	3	4	4	compens. for income upon temp. incap. for work
0	0	0	0	guaranteed remuner. in the event of sickness
0	0	1	1	social contrib. for pensions and health care
-	-	0	0	11 Employers' social contributions for apprentices
13	14	15	25	12 Social benefits
9	9	8	12	of which: canteens and meal vouchers
1	1	1	2	anniversary awards
3	4	5	11	other payments to the social fund
6	6	7	10	13 Vocational training costs paid by the employer
0	0	0	0	14 Taxes paid by the employer
2	4	4	3	15 Other expenditures paid by the employer
1	1	1	0	of which: recruitment costs
- 1	- 0	- 1	- 2	16 SUBSIDIES

T11 Mesačné náklady práce na zamestnanca podľa vybraných druhov vlastníctva
Monthly labour costs per employee by selected types of ownership

Eur/zam./mes.

Položky nákladov práce	Priemer za SR	Druh vlastníctva		
		súkromné tuzemské	družstevné	štátne
		Private inland	Cooperative - owned	State - owned
a	1	2	3	4
1.-16. CELKOVÉ NÁKLADY PRÁCE	1 172	987	900	1 245
1.-12. <i>Náklady súvisiace s výkonom práce</i>	1 166	983	897	1 239
1.-7. PRIAME NÁKLADY	853	725	649	893
1.-2. <i>Mzdy a náhrady mzdy</i>	845	716	645	887
1. Mzdy	748	638	568	787
v tom základné (tarifné) mzdy a platy	579	503	451	585
v tom mzdy v určenom pracovnom čase	567	493	442	573
mzdy za nadčasy	12	10	9	12
prémie a odmeny	95	97	81	42
v tom prémie a odmeny mesačné	65	77	56	31
prémie a odmeny za dlhšie obdobie	30	20	25	11
príplatky a doplatky, mzdové zvýhodnenia	48	23	25	122
naturálne mzdy	1	1	0	0
nepravidelné odmeny	26	15	11	38
2. Náhrady mzdy	96	78	77	100
z toho náhrady za výluky a prestoje	1	1	1	1
náhrady za dovolenku	77	62	58	82
náhrady za voľné dni podľa ZP a KZ	8	5	6	11
náhrady za platené sviatky	9	10	12	6
3. Platby do programu sporenia	0	0	0	0
4. Náhrady za pracovnú pohotovosť mimo pracoviska	2	1	1	5
5. Peňažné plnenia zo zisku po zdanení	4	6	2	1
6. Ostatné priame náklady zamestnancom	2	1	1	0
z toho vlastné výrobky predávané so zľavou	0	0	0	0
použitie služob. vozidla pre osobnú potrebu	2	1	0	0
poskytnutie služobného bytu	0	0	-	0
poskytnutie predkupného práva na akcie	0	-	-	-
7. Odmeny učňom	0	0	0	-
8.-15. NEPRIAME NÁKLADY	320	263	251	355
8. Povinné príspevky na sociálne poistenie	280	236	222	304
z toho dôchodkové poistenie	114	95	89	127
nemocenské poistenie	10	9	9	11
zdravotné poistenie	80	67	63	88
poistenie v nezamestnanosti	8	7	6	8
garančný a rezervný fond	38	32	31	38
úrazové poistenie	7	6	5	7
9. Nepovinné príspevky na sociálne poistenie	7	4	5	10
z toho doplnkové dôchodkové poistenie	7	4	5	9
10. Sociálne dávky	11	7	8	16
z toho odstupné	7	4	5	11
náhrada príjmu pri dočasnej prac. neschop.	3	2	2	3
mzdové vyrovnanie za dobu nemoci	0	0	0	0
príspevky na dôchodok a zdrav. starostl.	1	0	0	1
11. Príspevky na sociálne poistenie učňov	0	0	-	-
12. Sociálne výhody	15	11	13	17
v tom príspevky na stravovanie	9	9	9	8
jubilejné odmeny	1	0	1	1
ostatné príspevky do sociálneho fondu	5	2	3	7
13. Náklady na školenie zamestnancov	5	3	1	6
14. Poplatky a sankcie súvisiace so mzdami	0	0	0	0
15. Ostatné nepriame náklady	2	1	1	2
z toho náklady na nábor zamestnancov	0	0	0	0
16. SUBVENCIE	-1	-1	-0	-3

EUR/employee/month

Type of ownership				Items of labour costs
vlastníctvo územnej samosprávy	vlastníctvo združ., polit. strán a cirkví	zahraničné	medzinár. s prevažujúcim súkromným sektorom	
Municipality - owned	Ownership of associations	Foreign	International - private	
5	6	7	8	
				a
941	902	1 441	1 642	1-16 TOTAL LABOUR COSTS
939	903	1 431	1 625	1-12 Compensation of employees
681	660	1 061	1 184	1-7 DIRECT COSTS
678	653	1 054	1 164	1-2 Wages and salaries
584	577	940	1 028	1 Direct remuneration and bonuses
498	490	716	756	of which: Basic wages and salaries
486	484	698	741	of which: wages and salaries in normal work.time
12	6	18	16	wages and salaries for overtime
27	37	146	185	Bonuses and allowances paid regularly
17	18	96	95	of which: bonus. and allow. paid monthly
11	19	50	90	bonus. and allow. paid for longer period
35	26	45	48	Remuneration and additional payments
0	0	1	1	Wages in kind
24	24	32	37	Bonuses paid at fixed periods
94	75	114	137	2 Payments for days not worked
0	1	1	1	of which: payments for working stoppages
83	67	89	103	payments for holidays
7	5	9	16	payments for leisure time
3	3	13	16	payments for public holidays
0	1	0	0	3 Payments to employees' savings schemes
2	2	1	4	4 Bonuses for being on call to work outside the workplace
0	4	1	7	5 Bonuses based on profit after taxation
0	0	5	9	6 Other direct costs for employees
0	-	0	1	of which: company products
0	0	4	5	company cars
0	-	1	0	staff housing
-	-	0	0	stock options and share purchase
0	-	0	0	7 Wages and salaries of apprentices
260	244	380	459	8-15 INDIRECT COSTS
236	226	337	373	8 Statutory social security contributions
95	91	137	151	of which: retirement pension insurance scheme
9	9	11	12	sickness insurance scheme
67	64	95	106	health insurance scheme
6	6	10	11	unemployment insurance scheme
33	33	47	52	guard fund
6	6	9	10	occupational accidents insurance schemes
5	2	7	16	9 Supplementary social security contributions
5	2	7	15	of which: supplementary pension scheme
7	5	10	25	10 Employers' imputed social contributions
5	3	6	17	of which: payments to employees leaving the enterprise
2	2	3	4	compens. for income upon temp. incap. for work
0	-	0	1	guaranteed remuner. in the event of sickness
0	0	1	2	social contrib. for pensions and health care
0	-	0	-	11 Employers' social contributions for apprentices
9	9	15	28	12 Social benefits
5	7	10	15	of which: canteens and meal vouchers
1	1	1	1	anniversary awards
3	2	4	11	other payments to the social fund
2	1	7	14	13 Vocational training costs paid by the employer
0	0	0	0	14 Taxes paid by the employer
1	0	3	4	15 Other expenditures paid by the employer
0	0	1	1	of which: recruitment costs
-0	-2	-0	-1	16 SUBSIDIES

T12 Mesačné náklady práce na zamestnanca podľa vybraných právnych foriem
Monthly labour costs per employee by selected legal types of organizations

Eur/zam./mes.

Položky nákladov práce	Priemer za SR	Právna forma		
		verejná obchodná spoločnosť	spoločnosť s ručením obmedzeným	akciová spoločnosť
		Average of the SR	Public commercial company	Limited liability company
a	1	2	3	4
1.-16. CELKOVÉ NÁKLADY PRÁCE	1 172	1 015	1 104	1 453
1.-12. <i>Náklady súvisiace s výkonom práce</i>	1 166	1 012	1 099	1 443
1.-7. PRIAME NÁKLADY	853	764	813	1 048
1.-2. <i>Mzdy a náhrady mzdy</i>	845	754	806	1 029
1. Mzdy	748	684	720	905
v tom základné (tarifné) mzdy a platy	579	594	566	658
v tom mzdy v určenom pracovnom čase	567	590	554	642
mzdy za nadčasy	12	4	12	16
prémie a odmeny	95	69	109	150
v tom prémie a odmeny mesačné	65	43	82	90
prémie a odmeny za dlhšie obdobie	30	26	27	61
príplatky a doplatky, mzdové zvýhodnenia	48	15	26	57
naturálne mzdy	1	0	1	1
nepravidelné odmeny	26	6	18	38
2. Náhrady mzdy	96	70	86	124
z toho náhrady za výluky a prestoje	1	-	1	1
náhrady za dovolenku	77	61	69	95
náhrady za voľné dni podľa ZP a KZ	8	1	6	14
náhrady za platené sviatky	9	8	10	14
3. Platby do programu sporenia	0	-	0	0
4. Náhrady za pracovnú pohotovosť mimo pracoviska	2	0	1	4
5. Peňažné plnenia zo zisku po zdanení	4	-	4	10
6. Ostatné priame náklady zamestnancom	2	9	2	6
z toho vlastné výrobky predávané so zľavou	0	-	0	1
použitie služob. vozidla pre osobnú potrebu	2	4	2	3
poskytnutie služobného bytu	0	5	0	1
poskytnutie predkupného práva na akcie	0	-	0	0
7. Odmeny učňom	0	1	0	0
8.-15. NEPRIAME NÁKLADY	320	252	292	408
8. Povinné príspevky na sociálne poistenie	280	226	263	337
z toho dôchodkové poistenie	114	91	106	137
nemocenské poistenie	10	8	9	11
zdravotné poistenie	80	64	75	96
poistenie v nezamestnanosti	8	6	8	9
garančný a rezervný fond	38	32	36	47
úrazové poistenie	7	6	7	9
9. Nepovinné príspevky na sociálne poistenie	7	0	4	15
z toho doplnkové dôchodkové poistenie	7	0	4	14
10. Sociálne dávky	11	4	7	21
z toho odstupné	7	1	4	16
náhrada príjmu pri dočasnej prac. neschop.	3	3	3	3
mzdové vyrovnanie za dobu nemoci	0	-	0	0
príspevky na dôchodok a zdrav. starostl.	1	-	0	1
11. Príspevky na sociálne poistenie učňov	0	-	0	0
12. Sociálne výhody	15	18	12	21
v tom príspevky na stravovanie	9	18	10	11
jubilejných odmeny	1	0	0	1
ostatné príspevky do sociálneho fondu	5	1	2	9
13. Náklady na školenie zamestnancov	5	3	4	10
14. Poplatky a sankcie súvisiace so mzdami	0	-	0	0
15. Ostatné nepriame náklady	2	-	2	3
z toho náklady na nábor zamestnancov	0	-	1	1
16. SUBVENCIE	- 1	-	- 1	- 3

EUR/employee/month

Selected legal types of organizations				Items of labour costs
družstvo	štátny podnik	rozpočtová organizácia	príspevková organizácia	
Agricultural cooperative	State enterprise	Budgetary organization	Subsidised organization	
5	6	7	8	
				a
900	1 270	1 111	1 093	1-16 TOTAL LABOUR COSTS
897	1 257	1 104	1 090	1-12 Compensation of employees
649	875	802	793	1-7 DIRECT COSTS
645	867	800	786	1-2 Wages and salaries
568	745	711	689	1 Direct remuneration and bonuses
451	550	556	565	of which: Basic wages and salaries
442	539	549	535	of which: wages and salaries in normal work.time
9	11	6	30	wages and salaries for overtime
80	121	12	21	Bonuses and allowances paid regularly
56	98	7	14	of which: bonus. and allow. paid monthly
24	23	5	7	bonus. and allow. paid for longer period
25	41	108	87	Remuneration and additional payments
0	1	0	0	Wages in kind
11	31	35	16	Bonuses paid at fixed periods
77	122	89	96	2 Payments for days not worked
1	1	0	0	of which: payments for working stoppages
58	85	79	85	payments for holidays
6	14	8	8	payments for leisure time
12	21	1	2	payments for public holidays
0	-	0	0	3 Payments to employees' savings schemes
1	4	2	6	4 Bonuses for being on call to work outside the workplace
2	3	0	0	5 Bonuses based on profit after taxation
1	1	0	0	6 Other direct costs for employees
0	0	-	0	of which: company products
0	0	0	0	company cars
-	0	0	0	staff housing
-	-	-	-	stock options and share purchase
0	-	-	0	7 Wages and salaries of apprentices
251	396	308	300	8-15 INDIRECT COSTS
222	301	273	274	8 Statutory social security contributions
89	120	116	112	of which: retirement pension insurance scheme
9	11	11	10	sickness insurance scheme
63	87	79	78	health insurance scheme
6	8	7	7	unemployment insurance scheme
31	42	32	38	guard fund
5	7	6	6	occupational accidents insurance schemes
5	24	3	5	9 Supplementary social security contributions
5	22	3	5	of which: supplementary pension scheme
8	25	11	8	10 Employers' imputed social contributions
5	21	6	5	of which: payments to employees leaving the enterprise
2	4	3	2	compens. for income upon temp. incap. for work
0	0	0	0	guaranteed remuner. in the event of sickness
0	0	1	0	social contrib. for pensions and health care
-	-	-	0	11 Employers' social contributions for apprentices
13	33	14	11	12 Social benefits
9	20	6	6	of which: canteens and meal vouchers
1	5	1	1	anniversary awards
3	7	7	4	other payments to the social fund
1	6	6	1	13 Vocational training costs paid by the employer
0	-	0	0	14 Taxes paid by the employer
1	7	1	2	15 Other expenditures paid by the employer
0	0	0	0	of which: recruitment costs
-0	-	-0	-0	16 SUBSIDIES

T13a Hodinové náklady práce podľa ekonomickej činnosti
Hourly labour costs by economic activity

Eur/hod.

Položky nákladov práce	Priemer za SR Average of the SR	SK NACE Rev. 2				
		A	B+C+D+E	B	C	D
		poľnohosp., lesníctvo a rybolov	priemysel spolu	ťažba a dobývanie	priemyselná výroba	dod. elektriny plynu, pary
a	1	2	3	4	5	6
1.-16. CELKOVÉ NÁKLADY PRÁCE	8,20	6,40	8,59	9,60	8,23	14,19
1.-12. Náklady súvisiace s výkonom práce	8,15	6,38	8,53	9,53	8,17	13,95
1.-7. PRIAME NÁKLADY	5,97	4,64	6,19	6,85	5,97	9,67
1.-2. Mzdy a náhrady mzdy	5,91	4,60	6,10	6,77	5,90	9,25
1. Mzdy	5,24	4,06	5,36	5,92	5,20	8,01
v tom základné (tarifné) mzdy a platy	4,05	3,26	3,93	4,07	3,82	5,79
v tom mzdy v určenom pracovnom čase	3,96	3,19	3,80	3,96	3,69	5,64
mzdy za nadčasy	0,09	0,07	0,13	0,12	0,13	0,16
prémie a odmeny	0,67	0,55	0,85	1,30	0,81	1,46
v tom prémie a odmeny mesačné	0,45	0,40	0,62	0,92	0,61	0,72
prémie a odmeny za dlhšie obdobie	0,21	0,14	0,23	0,38	0,20	0,74
príplatky a doplatky, mzdové zvýhodnenia	0,34	0,15	0,36	0,43	0,36	0,40
naturálne mzdy	0,01	0,01	0,01	0,07	0,01	0,01
nepravidelné odmeny	0,18	0,11	0,20	0,05	0,20	0,34
2. Náhrady mzdy	0,67	0,54	0,74	0,85	0,71	1,25
z toho náhrady za výluky a prestoje	0,00	0,00	0,01	0,00	0,01	0,00
náhrady za dovolenku	0,54	0,40	0,55	0,62	0,51	0,99
náhrady za voľné dni podľa ZP a KZ	0,06	0,04	0,08	0,13	0,07	0,22
náhrady za platené sviatky	0,07	0,09	0,11	0,10	0,11	0,03
3. Platby do programu sporenia	0,00	0,00	0,00	0,00	0,00	0,00
4. Náhrady za pracovnú pohotovosť mimo pracoviska	0,01	0,00	0,01	0,05	0,01	0,08
5. Peňažné plnenia zo zisku po zdanení	0,03	0,02	0,05	0,00	0,04	0,25
6. Ostatné priame náklady zamestnancom	0,02	0,02	0,02	0,03	0,02	0,08
z toho vlastné výrobky predávané so zľavou	0,00	0,00	0,00	0,00	0,00	0,05
použitie služob. vozidla pre osobnú potrebu	0,01	0,00	0,01	0,03	0,01	0,03
poskytnutie služobného bytu	0,00	0,00	0,00	0,00	0,00	0,00
poskytnutie predkupného práva na akcie	0,00	-	0,00	-	0,00	-
7. Odmeny učňom	0,00	-	0,00	-	0,00	-
8.-15. NEPRIAME NÁKLADY	2,24	1,76	2,41	2,75	2,27	4,51
8. Povinné príspevky na sociálne poistenie	1,96	1,57	2,05	2,33	1,98	3,16
z toho dôchodkové poistenie	0,80	0,64	0,82	0,93	0,80	1,27
nemocenské poistenie	0,07	0,06	0,07	0,09	0,07	0,09
zdravotné poistenie	0,56	0,45	0,59	0,66	0,56	0,92
poistenie v nezamestnanosti	0,05	0,04	0,06	0,07	0,06	0,09
garančný a rezervný fond	0,26	0,21	0,29	0,33	0,28	0,44
úrazové poistenie	0,05	0,04	0,05	0,06	0,05	0,08
9. Nepovinné príspevky na sociálne poistenie	0,05	0,03	0,07	0,12	0,05	0,30
z toho doplnkové dôchodkové poistenie	0,05	0,03	0,07	0,12	0,05	0,30
10. Sociálne dávky	0,08	0,06	0,10	0,13	0,06	0,59
z toho odstupné	0,05	0,04	0,07	0,07	0,04	0,46
náhrada príjmu pri dočasnej prac. neschop.	0,02	0,02	0,02	0,04	0,02	0,03
mzdové vyrovnanie za dobu nemoci	0,00	0,00	0,00	-	0,00	0,00
príspevky na dôchodok a zdrav. starostl.	0,00	0,00	0,00	0,00	0,00	0,04
11. Príspevky na sociálne poistenie učňov	0,00	-	0,00	-	0,00	-
12. Sociálne výhody	0,10	0,08	0,11	0,10	0,11	0,23
v tom príspevky na stravovanie	0,06	0,06	0,07	0,06	0,07	0,11
jubilejné odmeny	0,01	0,00	0,01	0,01	0,01	0,02
ostatné príspevky do sociálneho fondu	0,03	0,02	0,04	0,03	0,04	0,10
13. Náklady na školenie zamestnancov	0,04	0,01	0,05	0,05	0,04	0,22
14. Poplatky a sankcie súvisiace so mzdami	0,00	0,00	0,00	-	0,00	0,00
15. Ostatné nepriame náklady	0,01	0,01	0,02	0,02	0,02	0,01
z toho náklady na nábor zamestnancov	0,00	0,00	0,00	0,00	0,00	0,00
16. SUBVENCIE	-0,01	-0,00	-0,01	-	-0,00	-0,00

EUR/hour

SK NACE Rev. 2					Items of labour costs
E	F	G	H	I	
dodávka vody, odpady	stavebníctvo	velkoobch. a maloobch.	doprava a skladovanie	ubytov. a stravov. služby	
Water supply, waste	Construction	Wholesale, retail trade	Transportation, storage	Accomm., food service	
7	8	9	10	11	a
8,54	7,61	7,53	7,60	4,72	1-16 TOTAL LABOUR COSTS
8,57	7,56	7,50	7,59	4,70	1-12 Compensation of employees
6,00	5,53	5,56	5,47	3,47	1-7 DIRECT COSTS
5,89	5,42	5,52	5,42	3,46	1-2 Wages and salaries
5,09	4,78	4,96	4,76	3,10	1 Direct remuneration and bonuses
3,74	3,81	3,80	3,67	2,70	of which: Basic wages and salaries
3,64	3,71	3,76	3,57	2,67	of which: wages and salaries in normal work.time
0,10	0,09	0,04	0,10	0,03	wages and salaries for overtime
0,89	0,74	0,93	0,69	0,27	Bonuses and allowances paid regularly
0,61	0,45	0,72	0,57	0,22	of which: bonus. and allow. paid monthly
0,28	0,29	0,21	0,12	0,06	bonus. and allow. paid for longer period
0,26	0,09	0,12	0,29	0,10	Remuneration and additional payments
0,00	0,01	0,01	0,01	0,00	Wages in kind
0,20	0,13	0,10	0,10	0,03	Bonuses paid at fixed periods
0,81	0,64	0,56	0,66	0,35	2 Payments for days not worked
0,00	0,01	0,00	0,01	0,00	of which: payments for working stoppages
0,60	0,49	0,47	0,49	0,31	payments for holidays
0,09	0,05	0,03	0,08	0,02	payments for leisure time
0,12	0,10	0,06	0,08	0,02	payments for public holidays
0,00	0,01	0,00	0,00	-	3 Payments to employees' savings schemes
0,04	0,01	0,00	0,03	0,00	4 Bonuses for being on call to work outside the workplace
0,07	0,06	0,02	0,02	0,00	5 Bonuses based on profit after taxation
0,00	0,04	0,02	0,00	0,01	6 Other direct costs for employees
0,00	-	0,00	0,00	-	of which: company products
0,00	0,02	0,02	0,00	0,00	company cars
0,00	0,01	0,00	0,00	-	staff housing
-	-	0,00	-	0,00	stock options and share purchase
-	-	0,00	-	0,00	7 Wages and salaries of apprentices
2,61	2,08	1,97	2,18	1,26	8-15 INDIRECT COSTS
2,02	1,77	1,78	1,85	1,16	8 Statutory social security contributions
0,81	0,73	0,72	0,74	0,47	of which: retirement pension insurance scheme
0,07	0,07	0,06	0,07	0,05	sickness insurance scheme
0,58	0,51	0,50	0,53	0,33	health insurance scheme
0,06	0,05	0,05	0,05	0,03	unemployment insurance scheme
0,28	0,21	0,24	0,26	0,16	guard fund
0,05	0,04	0,04	0,04	0,03	occupational accidents insurance schemes
0,13	0,03	0,02	0,07	0,01	9 Supplementary social security contributions
0,13	0,03	0,02	0,06	0,01	of which: supplementary pension scheme
0,30	0,09	0,05	0,09	0,03	10 Employers' imputed social contributions
0,27	0,07	0,04	0,07	0,01	of which: payments to employees leaving the enterprise
0,02	0,02	0,01	0,02	0,01	compens. for income upon temp. incap. for work
0,00	0,00	0,00	0,00	0,00	guaranteed remuner. in the event of sickness
0,00	0,00	0,00	0,00	0,00	social contrib. for pensions and health care
-	-	-	-	-	11 Employers' social contributions for apprentices
0,11	0,14	0,08	0,10	0,05	12 Social benefits
0,07	0,07	0,07	0,07	0,04	of which: canteens and meal vouchers
0,02	0,01	0,00	0,01	0,00	anniversary awards
0,03	0,06	0,01	0,02	0,00	other payments to the social fund
0,03	0,04	0,02	0,03	0,02	13 Vocational training costs paid by the employer
0,00	0,00	0,00	0,00	0,00	14 Taxes paid by the employer
0,01	0,02	0,01	0,02	0,01	15 Other expenditures paid by the employer
0,00	0,00	0,00	0,00	0,00	of which: recruitment costs
- 0,07	- 0,00	- 0,00	- 0,04	- 0,01	16 SUBSIDIES

T13b Hodinové náklady práce podľa ekonomickej činnosti
Hourly labour costs by economic activity

Eur/hod.

Položky nákladov práce	Priemer za SR	SK NACE Rev. 2				
		J	K	L	M	N
		informácie a komunikácia	finanč. a poisťov. činnosti	čin. v obl. nehnuteľ- ností	odborné, vedec.a techn. čin.	admini- stratívne služby
Average of the SR	Information, commu- nication	Financ., insurance activities	Real estate activities	Profession., techn. activ.	Admini- strative services	
a	12	13	14	15	16	17
1.-16. CELKOVÉ NÁKLADY PRÁCE	8,20	13,96	15,13	7,75	10,17	5,89
1.-12. Náklady súvisiace s výkonom práce	8,15	13,87	14,99	7,74	10,10	5,86
1.-7. PRIAME NÁKLADY	5,97	10,39	11,14	5,67	7,58	4,34
1.-2. Mzdy a náhrady mzdy	5,91	10,28	10,93	5,61	7,52	4,32
1. Mzdy	5,24	9,22	9,66	5,03	6,79	3,90
v tom základné (tarifné) mzdy a platy	4,05	7,05	7,23	4,09	5,45	3,25
v tom mzdy v určenom pracovnom čase	3,96	7,00	7,21	4,06	5,41	3,15
mzdy za nadčasy	0,09	0,06	0,02	0,03	0,03	0,09
prémie a odmeny	0,67	1,60	1,93	0,55	0,97	0,40
v tom prémie a odmeny mesačné	0,45	0,99	0,50	0,35	0,46	0,31
prémie a odmeny za dlhšie obdobie	0,21	0,61	1,44	0,20	0,51	0,09
príplatky a doplatky, mzdové zvýhodnenia	0,34	0,24	0,12	0,10	0,15	0,20
naturálne mzdy	0,01	0,00	0,00	0,00	0,00	0,00
nepravidelné odmeny	0,18	0,32	0,38	0,30	0,22	0,05
2. Náhrady mzdy	0,67	1,06	1,28	0,58	0,73	0,42
z toho náhrady za výluky a prestoje	0,00	0,00	0,00	0,00	0,00	0,00
náhrady za dovolenku	0,54	0,88	0,96	0,49	0,64	0,35
náhrady za voľné dni podľa ZP a KZ	0,06	0,06	0,18	0,04	0,05	0,03
náhrady za platené sviatky	0,07	0,11	0,14	0,05	0,04	0,04
3. Platby do programu sporenia	0,00	0,00	0,00	0,00	0,00	0,00
4. Náhrady za pracovnú pohotovosť mimo pracoviska	0,01	0,03	0,03	0,03	0,00	0,01
5. Peňažné plnenia zo zisku po zdanení	0,03	0,02	0,12	0,02	0,04	0,00
6. Ostatné priame náklady zamestnancom	0,02	0,06	0,07	0,01	0,02	0,01
z toho vlastné výrobky predávané so zľavou	0,00	0,00	0,01	-	-	0,00
použitie služob. vozidla pre osobnú potrebu	0,01	0,04	0,05	0,00	0,02	0,00
poskytnutie služobného bytu	0,00	0,00	0,00	0,00	0,00	0,00
poskytnutie predkupného práva na akcie	0,00	-	-	-	-	0,00
7. Odmeny učňom	0,00	-	-	0,00	0,00	-
8.-15. NEPRIAME NÁKLADY	2,24	3,58	3,98	2,08	2,59	1,55
8. Povinné príspevky na sociálne poistenie	1,96	3,10	3,29	1,87	2,31	1,40
z toho dôchodkové poistenie	0,80	1,28	1,34	0,76	0,95	0,56
nemocenské poistenie	0,07	0,09	0,09	0,07	0,08	0,05
zdravotné poistenie	0,56	0,85	0,92	0,53	0,65	0,39
poistenie v nezamestnanosti	0,05	0,09	0,09	0,05	0,07	0,04
garančný a rezervný fond	0,26	0,43	0,47	0,26	0,31	0,19
úrazové poistenie	0,05	0,09	0,09	0,05	0,06	0,04
9. Nepovinné príspevky na sociálne poistenie	0,05	0,07	0,13	0,03	0,04	0,01
z toho doplnkové dôchodkové poistenie	0,05	0,07	0,13	0,03	0,04	0,01
10. Sociálne dávky	0,08	0,18	0,11	0,06	0,06	0,04
z toho odstupné	0,05	0,16	0,04	0,04	0,03	0,02
náhrada príjmu pri dočasnej prac. neschop.	0,02	0,02	0,03	0,01	0,02	0,02
mzdové vyrovnanie za dobu nemoci	0,00	0,00	0,01	0,00	0,00	0,00
príspevky na dôchodok a zdrav. starostl.	0,00	0,00	0,03	0,00	0,00	0,00
11. Príspevky na sociálne poistenie učňov	0,00	-	-	-	-	-
12. Sociálne výhody	0,10	0,13	0,33	0,11	0,11	0,06
v tom príspevky na stravovanie	0,06	0,08	0,20	0,09	0,08	0,05
jubilejné odmeny	0,01	0,01	0,01	0,00	0,00	0,00
ostatné príspevky do sociálneho fondu	0,03	0,04	0,12	0,02	0,02	0,01
13. Náklady na školenie zamestnancov	0,04	0,08	0,11	0,01	0,05	0,02
14. Poplatky a sankcie súvisiace so mzdami	0,00	0,00	0,00	0,00	0,00	0,00
15. Ostatné nepriame náklady	0,01	0,02	0,03	0,00	0,02	0,02
z toho náklady na nábor zamestnancov	0,00	0,01	0,02	0,00	0,01	0,01
16. SUBVENČIE	-0,01	-0,01	-	-	-0,01	-0,00

EUR/hour

SK NACE Rev. 2					Items of labour costs
O	P	Q	R	S	
verej. správa, soc.zabezp.	vzdelávanie	zdravot- níctvo, soc.pomoc	umenie, zábava, rekreácia	ostatné činnosti	
Public admin., soc. secur.	Education	Health, soc. work activ.	Arts, recreation	Other service activities	
18	19	20	21	22	a
8,74	7,44	7,47	6,32	5,78	1-16 TOTAL LABOUR COSTS
8,68	7,44	7,45	6,31	5,80	1-12 Compensation of employees
6,27	5,42	5,47	4,63	4,24	1-7 DIRECT COSTS
6,25	5,42	5,39	4,60	4,19	1-2 Wages and salaries
5,66	4,59	4,77	4,13	3,75	1 Direct remuneration and bonuses
4,17	3,94	3,97	3,32	3,12	of which: Basic wages and salaries
4,15	3,86	3,77	3,28	3,10	of which: wages and salaries in normal work.time
0,02	0,08	0,21	0,04	0,01	wages and salaries for overtime
0,13	0,11	0,15	0,35	0,35	Bonuses and allowances paid regularly
0,08	0,05	0,11	0,30	0,19	of which: bonus. and allow. paid monthly
0,05	0,06	0,04	0,04	0,17	bonus. and allow. paid for longer period
1,08	0,24	0,55	0,36	0,14	Remuneration and additional payments
0,00	0,00	0,01	0,00	0,00	Wages in kind
0,27	0,29	0,09	0,10	0,15	Bonuses paid at fixed periods
0,59	0,83	0,62	0,47	0,44	2 Payments for days not worked
0,00	0,00	0,01	0,00	0,00	of which: payments for working stoppages
0,50	0,76	0,53	0,43	0,38	payments for holidays
0,07	0,05	0,05	0,02	0,02	payments for leisure time
0,02	0,01	0,01	0,02	0,04	payments for public holidays
0,00	0,00	0,00	0,00	0,01	3 Payments to employees' savings schemes
0,02	0,00	0,07	0,00	0,00	4 Bonuses for being on call to work outside the workplace
0,00	0,00	0,01	0,02	0,04	5 Bonuses based on profit after taxation
0,00	0,00	0,00	0,00	0,00	6 Other direct costs for employees
-	0,00	-	-	-	of which: company products
0,00	0,00	0,00	-	0,00	company cars
0,00	0,00	-	0,00	-	staff housing
-	-	-	-	-	stock options and share purchase
-	0,00	-	-	-	7 Wages and salaries of apprentices
2,47	2,03	2,00	1,69	1,56	8-15 INDIRECT COSTS
2,12	1,88	1,85	1,55	1,45	8 Statutory social security contributions
0,91	0,76	0,75	0,63	0,58	of which: retirement pension insurance scheme
0,08	0,07	0,07	0,06	0,06	sickness insurance scheme
0,62	0,54	0,53	0,44	0,41	health insurance scheme
0,05	0,05	0,05	0,04	0,04	unemployment insurance scheme
0,23	0,27	0,26	0,22	0,20	guard fund
0,05	0,04	0,04	0,04	0,04	occupational accidents insurance schemes
0,05	0,03	0,03	0,02	0,01	9 Supplementary social security contributions
0,05	0,03	0,03	0,02	0,01	of which: supplementary pension scheme
0,10	0,04	0,03	0,05	0,04	10 Employers' imputed social contributions
0,06	0,02	0,02	0,03	0,03	of which: payments to employees leaving the enterprise
0,02	0,02	0,01	0,01	0,01	compens. for income upon temp. incap. for work
0,00	0,00	0,00	0,00	-	guaranteed remuner. in the event of sickness
0,01	0,00	0,00	0,00	0,00	social contrib. for pensions and health care
-	0,00	-	-	-	11 Employers' social contributions for apprentices
0,13	0,06	0,06	0,06	0,07	12 Social benefits
0,06	0,03	0,03	0,05	0,05	of which: canteens and meal vouchers
0,01	0,01	0,00	0,00	0,00	anniversary awards
0,06	0,03	0,03	0,01	0,01	other payments to the social fund
0,06	0,01	0,02	0,01	0,01	13 Vocational training costs paid by the employer
0,00	0,00	0,00	0,00	0,00	14 Taxes paid by the employer
0,00	0,01	0,00	0,00	0,00	15 Other expenditures paid by the employer
0,00	0,00	0,00	0,00	0,00	of which: recruitment costs
- 0,00	- 0,01	- 0,00	- 0,00	- 0,03	16 SUBSIDIES

T14a Hodinové náklady práce podľa sekcií a divízií ekonomickej činnosti
Hourly labour costs by sections and divisions of economic activity

Eur/hod.

Ekonomická činnosť SK NACE Rev.2 (sekcie a divízie)	Celkové náklady práce	v tom					
		priame náklady spolu	z toho				
			mzdy	náhrady mzdy	mzdy a náhrady mzdy spol. (stĺ.3+4)	náhrady za prac.pohot. mimo pracov.	peňažné plnenia zo zisku po zdan.
Direct labour costs	Direct remune- rat. and bonuses	Payments for days not worked	Wages and salaries (col. 3+4)	Bonus. for being on call out. the work.	Bonus. based on profit after tax.		
a	1	2	3	4	5	6	7
Priemer za SR	8,20	5,97	5,24	0,67	5,91	0,01	0,03
A Poľnohospodárstvo, lesníctvo a rybolov	6,40	4,64	4,06	0,54	4,60	0,00	0,02
01 Pest. plodín a chov zvierat, pofov. a súvis. služ.	5,98	4,34	3,82	0,48	4,30	0,00	0,02
02 Lesníctvo a ťažba dreva	8,47	6,13	5,27	0,81	6,09	0,00	0,02
03 Rybolov a akvakultúra	8,00	5,79	5,11	0,54	5,65	-	0,14
B Ťažba a dobývanie	9,60	6,85	5,92	0,85	6,77	0,05	0,00
05 Ťažba uhlia a lignitu	8,60	6,15	5,19	0,90	6,09	0,06	-
07 Dobývanie kovových rúd	13,64	10,04	8,89	1,15	10,04	-	-
08 Iná ťažba a dobývanie	8,58	6,19	5,45	0,71	6,15	0,00	0,00
09 Pomocné činnosti pri ťažbe	16,21	11,28	9,99	0,99	10,98	0,09	-
C Priemyselná výroba	8,23	5,97	5,20	0,71	5,90	0,01	0,04
10 Výroba potravín	6,42	4,66	4,07	0,54	4,61	0,00	0,01
11 Výroba nápojov	10,08	7,32	6,22	0,83	7,05	0,00	0,03
13 Výroba textilu	5,99	4,30	3,78	0,51	4,29	0,00	0,01
14 Výroba odevov	4,99	3,68	3,18	0,47	3,65	0,00	0,01
15 Výroba kože a kožených výrobkov	5,61	4,07	3,58	0,49	4,07	0,00	-
16 Sprac. dreva a výroba vyr. z dreva okrem nábytku	5,57	4,04	3,47	0,52	3,99	0,00	0,05
17 Výroba papiera a papierových výrobkov	10,30	7,44	6,48	0,91	7,39	0,02	0,00
18 Tlač a reprodukcia záznamových médií	7,79	5,63	4,90	0,65	5,56	0,00	0,07
19 Výroba koksu a rafinovaných ropných produktov	20,95	13,62	11,82	1,68	13,50	0,01	-
20 Výroba chemikálií a chemických produktov	9,72	6,97	6,04	0,90	6,94	0,02	0,00
21 Výroba základných farmaceut. vyr., prípravkov	11,15	8,01	6,81	1,10	7,90	0,00	-
22 Výroba výrobkov z gumy a plastu	8,28	6,07	5,31	0,67	5,98	0,00	0,06
23 Výroba ostat. nekovových minerálnych výrobkov	8,95	6,52	5,61	0,76	6,37	0,02	0,09
24 Výroba a spracovanie kovov	11,93	8,49	7,34	1,13	8,47	0,01	0,00
25 Výroba kov. konštrukcií okrem strojov a zariadení	7,34	5,34	4,66	0,62	5,28	0,00	0,05
26 Výroba počítačových, elektron. a optic. výrobkov	7,81	5,76	5,09	0,65	5,74	0,00	0,01
27 Výroba elektrických zariadení	7,61	5,51	4,85	0,64	5,49	0,00	0,01
28 Výroba strojov a zariadení i. n.	8,99	6,55	5,70	0,81	6,51	0,01	0,03
29 Výroba motorových vozidiel, návesov a prívesov	8,98	6,53	5,79	0,72	6,51	0,00	0,00
30 Stavba lodí a člnov	8,21	5,75	4,62	0,78	5,40	0,01	0,32
31 Výroba nábytku	6,40	4,71	4,01	0,53	4,53	0,00	0,17
32 Iná výroba	7,67	5,58	4,90	0,64	5,53	0,00	0,04
33 Oprava a inštalácia strojov a prístrojov	10,07	7,42	6,15	0,86	7,01	0,03	0,35
D Dodávka elektriny, plynu, pary a stud. vzduchu	14,19	9,67	8,01	1,25	9,25	0,08	0,25
35 Dodávka elektriny, plynu, pary a stud. vzduchu	14,19	9,67	8,01	1,25	9,25	0,08	0,25
E Dodávka vody; odvod odpad. vôd, odstraň. odpad.	8,54	6,00	5,09	0,81	5,89	0,04	0,07
36 Zber, úprava a dodávka vody	8,70	6,19	5,22	0,91	6,13	0,05	0,00
37 Čistenie a odvod odpadových vôd	8,69	6,06	5,10	0,90	6,01	-	0,05
38 Zber, spracúvanie a likvid. odpadov; recykl. mat.	8,34	5,76	4,95	0,70	5,65	0,02	0,09
39 Ozdravov. činn. a ostatné činn. naklad. s odpadom	9,31	7,51	4,12	0,50	4,62	0,02	2,87
F Stavebníctvo	7,61	5,53	4,78	0,64	5,42	0,01	0,06
41 Výstavba budov	6,59	4,83	4,20	0,57	4,77	0,00	0,03
42 Inžinierske stavby	10,30	7,40	6,28	0,86	7,14	0,02	0,14
43 Špecializované stavebné práce	6,32	4,62	4,06	0,52	4,58	0,01	0,03
G Veľkoobchod a maloob.; oprava motor. vozidiel	7,53	5,56	4,96	0,56	5,52	0,00	0,02
45 Veľkoob. a maloob. a oprava motor. voz. a motoc.	8,27	6,05	5,40	0,63	6,03	0,00	0,00
46 Veľkoobchod okrem mot. vozidiel a mot.	8,73	6,49	5,76	0,66	6,42	0,00	0,03
47 Maloobchod okrem mot. vozidiel a mot.	6,28	4,61	4,13	0,46	4,58	0,00	0,01
H Doprava a skladovanie	7,60	5,47	4,76	0,66	5,42	0,03	0,02
49 Pozemná doprava a doprava potrubím	7,04	5,09	4,44	0,60	5,05	0,03	0,01
50 Vodná doprava	9,06	6,50	5,56	0,91	6,48	0,03	-

EUR/hour

nepriame náklady spolu	z toho						subven- cie	Economic activity SK NACE Rev. 2 (sections and divisions)
	povin. príspev. na soc. poist.	nepovin. príspev. na soc. poist.	sociálne dávk y	sociálne výhody	náklady na škol. zamest- nancov	poplatky a sankcie súvis. so mzdami		
Indirect labour costs	of which						Subsi- dies	a
	Statut. social secur. contrib.	Supplem. social secur. contrib.	Employer. imputed social contrib.	Social benefits	Vocatio- nal training costs	Taxes		
8	9	10	11	12	13	14	15	
2,24	1,96	0,05	0,08	0,10	0,04	0,00	- 0,01	Average of the SR
1,76	1,57	0,03	0,06	0,08	0,01	0,00	- 0,00	A Agriculture, forestry and fishing
1,64	1,48	0,02	0,05	0,08	0,01	0,00	- 0,00	01 Crop and animal prod., hunting and related serv. act.
2,34	2,06	0,07	0,08	0,10	0,02	-	-	02 Forestry and logging
2,21	1,84	0,07	0,01	0,28	0,01	-	-	03 Fishing and aquaculture
2,75	2,33	0,12	0,13	0,10	0,05	-	-	B Mining and quarrying
2,45	2,17	0,12	0,14	0,02	0,00	-	-	05 Mining of coal and lignite
3,60	3,06	0,07	0,04	0,35	0,03	-	-	07 Mining of metal ores
2,39	2,10	0,07	0,07	0,12	0,02	-	-	08 Other mining and quarrying
4,93	3,57	0,27	0,24	0,38	0,36	-	-	09 Mining support service activities
2,27	1,98	0,05	0,06	0,11	0,04	0,00	- 0,00	C Manufacturing
1,77	1,54	0,03	0,05	0,10	0,02	0,00	- 0,00	10 Manufacture of food products
2,77	2,34	0,05	0,08	0,11	0,13	0,00	- 0,00	11 Manufacture of beverages
1,68	1,46	0,04	0,05	0,12	0,01	0,00	-	13 Manufacture of textiles
1,32	1,22	0,01	0,04	0,04	0,01	0,00	- 0,01	14 Manufacture of wearing apparel
1,54	1,41	0,01	0,04	0,08	0,01	0,00	- 0,00	15 Manufacture of leather and related products
1,55	1,35	0,02	0,08	0,08	0,01	0,00	- 0,02	16 Manufacture of wood and of products of wood
2,87	2,37	0,09	0,15	0,14	0,12	0,00	- 0,00	17 Manufacture of paper and paper products
2,16	1,86	0,04	0,08	0,14	0,03	-	-	18 Printing and reproduction of recorded media
7,33	4,55	0,63	0,14	1,71	0,16	-	-	19 Manufacture of coke and refined petroleum prod.
2,75	2,34	0,11	0,08	0,17	0,03	-	-	20 Manufacture of chemicals and chemical products
3,28	2,62	0,13	0,14	0,19	0,18	0,00	- 0,13	21 Manufacture of basic pharm. prod. and pharm. prep.
2,22	1,97	0,05	0,06	0,09	0,04	0,00	- 0,01	22 Manufacture of rubber and plastic products
2,43	2,08	0,06	0,12	0,11	0,04	0,00	-	23 Manufacture of other non-metallic mineral products
3,44	2,89	0,14	0,06	0,22	0,09	0,00	- 0,01	24 Manufacture of basic metals
2,01	1,81	0,04	0,06	0,07	0,02	0,00	- 0,01	25 Manufacture of fabricated metal prod., except mach.
2,06	1,83	0,02	0,10	0,05	0,02	0,00	- 0,00	26 Manufacture of computer, electron. and optical prod.
2,10	1,89	0,02	0,05	0,08	0,05	0,00	- 0,00	27 Manufacture of electrical equipment
2,44	2,17	0,07	0,04	0,10	0,04	0,00	- 0,00	28 Manufacture of machinery and equipment n.e.c.
2,45	2,20	0,05	0,04	0,08	0,05	0,00	- 0,00	29 Manufacture of motor vehicl., trailers and semi-trail.
2,46	1,98	0,07	0,14	0,05	0,16	0,00	-	30 Manufacture of other transport equipment
1,70	1,54	0,02	0,05	0,08	0,01	0,00	- 0,01	31 Manufacture of furniture
2,09	1,85	0,03	0,05	0,09	0,01	-	-	32 Other manufacturing
2,65	2,26	0,07	0,07	0,16	0,06	0,00	-	33 Repair and installation of machinery and equipment
4,51	3,16	0,30	0,59	0,23	0,22	0,00	- 0,00	D Electricity, gas, steam and air conditioning supply
4,51	3,16	0,30	0,59	0,23	0,22	0,00	- 0,00	35 Electricity, gas, steam and air conditioning supply
2,61	2,02	0,13	0,30	0,11	0,03	0,00	- 0,07	E Water supply, sewer., waste manag. and remed. act.
2,52	2,14	0,16	0,08	0,10	0,03	0,00	-	36 Water collection, treatment and supply
2,63	2,14	0,16	0,02	0,04	0,03	-	-	37 Sewerage
2,73	1,89	0,09	0,56	0,12	0,04	0,00	- 0,15	38 Waste collection, treat. and disposal activ.; mat. rec.
1,80	1,55	0,00	0,04	0,18	0,02	-	-	39 Remediation activities and other waste manag. serv.
2,08	1,77	0,03	0,09	0,14	0,04	0,00	- 0,00	F Construction
1,76	1,59	0,01	0,07	0,08	0,01	0,00	- 0,00	41 Construction of buildings
2,90	2,26	0,06	0,17	0,28	0,08	0,00	- 0,00	42 Civil engineering
1,70	1,53	0,02	0,05	0,07	0,03	0,00	- 0,00	43 Specialised construction activities
1,97	1,78	0,02	0,05	0,08	0,02	0,00	- 0,00	G Wholesale and retail tr. rep. of motor vehic. and mot.
2,22	1,98	0,02	0,05	0,09	0,07	0,00	-	45 Whol. and retail tr. and rep. of motor vehic. and mot.
2,24	2,02	0,03	0,07	0,08	0,03	0,00	- 0,00	46 Wholesale trade, except of motor vehic. and mot.
1,67	1,52	0,02	0,03	0,08	0,01	0,00	- 0,00	47 Retail trade, except of motor vehic. and motorcycles
2,18	1,85	0,07	0,09	0,10	0,03	0,00	- 0,04	H Transportation and storage
1,94	1,73	0,06	0,05	0,07	0,03	0,00	- 0,00	49 Land transport and transport via pipelines
2,56	2,19	0,03	0,20	0,08	0,05	-	-	50 Water transport

T14b Hodinové náklady práce podľa sekcií a divízií ekonomickej činnosti
Hourly labour costs by sections and divisions of economic activity

Eur/hod.

Ekonomická činnosť SK NACE Rev.2 (sekcie a divízie)	Celkové náklady práce	v tom					
		priame náklady spolu	z toho				
			mzdy	náhrady mzdy	mzdy a náhrady mzdy spol. (stĺ.3+4)	náhrady za prac.pohot. mimo pracov.	peňažné plnenia zo zisku po zdan.
Direct labour costs	Direct remune- rat. and bonuses	Payments for days not worked	Wages and salaries (col. 3+4)	Bonus. for being on call out. the work.	Bonus. based on profit after tax.		
a	1	2	3	4	5	6	7
51 Letecká doprava	12,01	9,23	8,48	0,74	9,23	-	-
52 Skladové a pomocné činnosti v doprave	8,80	6,29	5,48	0,75	6,23	0,03	0,03
53 Poštové služby a služby kuriérov	6,89	4,91	4,23	0,67	4,90	0,00	-
I Ubytovacie a stravovacie služby	4,72	3,47	3,10	0,35	3,46	0,00	0,00
55 Ubytovanie	5,28	3,85	3,45	0,39	3,84	0,00	0,00
56 Činnosti reštaurácií a pohostinstiev	4,39	3,24	2,89	0,33	3,22	-	0,00
J Informácie a komunikácia	13,96	10,39	9,22	1,06	10,28	0,03	0,02
58 Nakladateľské činnosti	11,05	8,28	7,50	0,76	8,25	0,01	-
59 Výroba filmov, videozáz. a tel. prog., zvuk. nah.	8,82	6,62	5,98	0,65	6,62	-	-
60 Činnosti pre rozhlasové a televízne vysielanie	10,74	7,87	7,11	0,74	7,85	0,01	0,01
61 Telekomunikácie	16,60	12,08	10,48	1,31	11,79	0,06	-
62 Počítačové program., poradenstvo a súvis. služby	14,68	11,09	9,83	1,18	11,01	0,02	0,04
63 Informačné služby	11,94	8,87	8,04	0,75	8,79	0,08	-
K Finančné a poisťovacie činnosti	15,13	11,14	9,66	1,28	10,93	0,03	0,12
64 Finan. služby okrem poistenia a dôchod. zabez.	15,72	11,56	10,00	1,31	11,31	0,04	0,16
65 Poist., zaist. a dôch. zab. okrem povin. soc. poist.	13,98	10,34	8,95	1,29	10,24	0,00	0,00
66 Pomocné činnosti finančných služieb a poistenia	12,02	8,93	7,97	0,86	8,84	-	0,05
L Činnosti v oblasti nehnuteľností	7,75	5,67	5,03	0,58	5,61	0,03	0,02
68 Činnosti v oblasti nehnuteľností	7,75	5,67	5,03	0,58	5,61	0,03	0,02
M Odborné, vedecké a technické činnosti	10,17	7,58	6,79	0,73	7,52	0,00	0,04
69 Právne a účtovnícke činnosti	9,56	7,06	6,40	0,65	7,05	0,00	-
70 Vedenie firiem; poradenstvo v oblasti riadenia	10,90	8,21	7,40	0,76	8,16	0,00	0,04
71 Architekt. a inžinier. činnosti, tech. testovanie	10,36	7,68	6,80	0,80	7,59	0,01	0,07
72 Vedecký výskum a vývoj	9,03	6,66	5,91	0,73	6,64	0,00	-
73 Reklama a prieskum trhu	10,90	8,31	7,39	0,73	8,12	-	0,10
74 Ostatné odborné, vedecké a technické činnosti	8,96	6,56	5,96	0,56	6,52	0,00	-
75 Veterinárne činnosti	7,05	5,10	4,36	0,73	5,10	-	-
N Administratívne a podporné služby	5,89	4,34	3,90	0,42	4,32	0,01	0,00
77 Prenájom a lízing	7,22	5,22	4,65	0,52	5,17	0,00	0,01
78 Sprostredkovanie práce	5,90	4,41	4,01	0,38	4,39	0,01	-
79 Činnosti cestovných agentúr a súvisiace činnosti	7,15	5,30	4,68	0,56	5,25	-	0,04
80 Bezpečnostné a pátracie služby	4,76	3,50	3,16	0,32	3,49	0,01	0,00
81 Činnosti súvis. s údržbou zariad. a krajin. úpravou	5,52	4,02	3,56	0,43	3,99	0,01	0,00
82 Admin., pom. kancelár. a iné obch. pomoc. činn.	7,30	5,37	4,80	0,55	5,34	0,00	-
O Verejná správa a obrana; povinné sociálne zabezp.	8,74	6,27	5,66	0,59	6,25	0,02	0,00
84 Verejná správa a obrana; povinné soc. zabezp.	8,74	6,27	5,66	0,59	6,25	0,02	0,00
P Vzdelávanie	7,44	5,42	4,59	0,83	5,42	0,00	0,00
85 Vzdelávanie	7,44	5,42	4,59	0,83	5,42	0,00	0,00
Q Zdravníctvo a sociálna pomoc	7,47	5,47	4,77	0,62	5,39	0,07	0,01
86 Zdravníctvo	7,79	5,70	4,95	0,64	5,59	0,09	0,01
87 Starostlivosť v pobytových zariadeniach	6,23	4,63	4,10	0,53	4,63	0,00	-
88 Sociálna práca bez ubytovania	6,19	4,41	3,95	0,46	4,41	0,00	-
R Umenie, zábava a rekreácia	6,32	4,63	4,13	0,47	4,60	0,00	0,02
90 Tvorivé, umelecké a zábavné činnosti	7,07	5,17	4,59	0,58	5,17	0,00	-
91 Čin. knižnic, archívov, múzeí a ostat. kultúr. zar.	6,59	4,82	4,31	0,51	4,82	0,00	-
92 Činnosti herní a stávkových kancelárií	7,06	5,22	4,59	0,48	5,08	0,00	0,14
93 Športové, zábavné a rekreačné činnosti	5,52	4,04	3,64	0,39	4,02	0,00	0,00
S Ostatné činnosti	5,78	4,24	3,75	0,44	4,19	0,00	0,04
94 Činnosti členských organizácií	5,92	4,33	3,82	0,45	4,27	0,00	0,05
95 Oprava poč., osob. potrieb a potrieb pre domác.	5,24	3,90	3,50	0,40	3,90	0,00	-
96 Ostatné osobné služby	5,30	3,94	3,53	0,40	3,93	0,00	-

EUR/hour

nepriame náklady spolu	z toho						subven- cie	Economic activity SK NACE Rev. 2 (sections and divisions)
	povin. príspev. na soc. poist.	nepovin. príspev. na soc. poist.	sociálne dávk y	sociálne výhody	náklady na škol. zamest- nancov	poplatky a sankcie súvis. so mzdami		
Indirect labour costs	of which						Subsi- dies	a
	Statut. social secur. contrib.	Supplem. social secur. contrib.	Employer. imputed social contrib.	Social benefits	Vocatio- nal training costs	Taxes		
8	9	10	11	12	13	14	15	
2,78	2,75	-	0,00	0,02	0,01	-	-	51 Air transport
2,63	2,10	0,11	0,14	0,19	0,05	0,00	- 0,13	52 Warehousing and support activ. for transportation
1,98	1,71	0,05	0,13	0,04	0,01	0,00	-	53 Postal and courier activities
1,26	1,16	0,01	0,03	0,05	0,02	0,00	- 0,01	I Accommodation and food service activities
1,45	1,30	0,01	0,04	0,06	0,04	-	- 0,02	55 Accommodation
1,15	1,07	0,01	0,02	0,04	0,00	0,00	-	56 Food and beverage service activities
3,58	3,10	0,07	0,18	0,13	0,08	0,00	- 0,01	J Information and communication
2,77	2,50	0,03	0,10	0,11	0,01	-	-	58 Publishing activities
2,19	2,00	0,01	0,04	0,10	0,03	-	-	59 Motion picture, video and tel. program. production
2,87	2,51	0,01	0,28	0,06	0,00	-	-	60 Programming and broadcasting activities
4,57	3,49	0,08	0,57	0,23	0,18	0,00	- 0,04	61 Telecommunications
3,60	3,26	0,09	0,04	0,12	0,06	0,00	- 0,01	62 Computer programming, consult. and related activ.
3,07	2,83	0,04	0,06	0,04	0,06	-	-	63 Information service activities
3,98	3,29	0,13	0,11	0,33	0,11	0,00	-	K Financial and insurance activities
4,16	3,40	0,14	0,10	0,38	0,11	0,00	-	64 Financial serv. act., except insur. and pension fund.
3,65	3,09	0,08	0,15	0,22	0,10	-	-	65 Insur., reinsur. and pension fund., except comp.sec.
3,08	2,65	0,11	0,05	0,11	0,12	-	-	66 Activities auxiliary to finan. services and insur.act.
2,08	1,87	0,03	0,06	0,11	0,01	0,00	-	L Real estate activities
2,08	1,87	0,03	0,06	0,11	0,01	0,00	-	68 Real estate activities
2,59	2,31	0,04	0,06	0,11	0,05	0,00	- 0,01	M Professional, scientific and technical activities
2,51	2,18	0,02	0,06	0,14	0,08	0,00	-	69 Legal and accounting activities
2,69	2,46	0,03	0,03	0,09	0,07	0,00	-	70 Activities of head offices; manag. consultancy act.
2,68	2,34	0,06	0,06	0,11	0,04	0,01	- 0,00	71 Architect. and engineer. act.,technical test. and anal.
2,46	2,25	0,04	0,07	0,08	0,02	-	- 0,09	72 Scientific research and development
2,59	2,37	0,03	0,08	0,07	0,02	0,00	-	73 Advertising and market research
2,40	2,08	0,02	0,06	0,16	0,09	-	-	74 Other professional, scientific and technical activities
1,95	1,78	0,07	0,02	0,04	0,01	-	-	75 Veterinary activities
1,55	1,40	0,01	0,04	0,06	0,02	0,00	- 0,00	N Administrative and support service activities
2,00	1,71	0,02	0,10	0,10	0,06	0,01	-	77 Rental and leasing activities
1,49	1,36	0,00	0,05	0,03	0,00	0,00	-	78 Employment activities
1,85	1,70	0,01	0,05	0,06	0,00	0,00	-	79 Travel agency, tour oper. reser. serv. and related act.
1,27	1,17	0,01	0,03	0,05	0,01	0,00	- 0,01	80 Security and investigation activities
1,50	1,33	0,01	0,05	0,09	0,01	0,00	-	81 Services to buildings and landscape activities
1,93	1,72	0,03	0,04	0,07	0,05	0,00	-	82 Office admin, office supp. and other busin.supp. act.
2,47	2,12	0,05	0,10	0,13	0,06	0,00	- 0,00	O Public admin. and defence; compulsory social sec.
2,47	2,12	0,05	0,10	0,13	0,06	0,00	- 0,00	84 Public admin. and defence; compulsory social sec.
2,03	1,88	0,03	0,04	0,06	0,01	0,00	- 0,01	P Education
2,03	1,88	0,03	0,04	0,06	0,01	0,00	- 0,01	85 Education
2,00	1,85	0,03	0,03	0,06	0,02	0,00	- 0,00	Q Human health and social work activities
2,10	1,94	0,03	0,03	0,07	0,02	0,00	- 0,00	86 Human health activities
1,60	1,53	0,01	0,02	0,03	0,00	-	-	87 Residential care activities
1,78	1,53	0,05	0,03	0,16	0,01	-	-	88 Social work activities without accommodation
1,69	1,55	0,02	0,05	0,06	0,01	0,00	- 0,00	R Arts, entertainment and recreation
1,90	1,75	0,02	0,03	0,10	0,00	0,00	-	90 Creative, arts and entertainment activities
1,77	1,60	0,03	0,06	0,07	0,01	-	- 0,00	91 Libraries, archives, museums and other cultural act.
1,84	1,69	0,06	0,04	0,05	0,01	-	-	92 Gambling and betting activities
1,48	1,37	0,01	0,05	0,04	0,00	0,00	-	93 Sports activities and amusement and recreation act.
								S Other service activities
1,62	1,49	0,01	0,04	0,07	0,01	0,00	- 0,03	94 Activities of membership organisations
1,33	1,24	0,00	0,02	0,04	0,04	-	-	95 Repair of comput. and personal and househ. goods
1,56	1,45	0,01	0,04	0,07	0,01	0,00	- 0,03	96 Other personal service activities

T15 Hodinové náklady práce podľa krajov
Hourly labour costs by regions

Eur/hod.

Položky nákladov práce	Priemer za SR	Kraj			
		Bratislavský	Trnavský	Trenčiansky	Nitriansky
		Average of the SR	Bratislava	Trnava	Trenčín
a	1	2	3	4	5
1.-16. CELKOVÉ NÁKLADY PRÁCE	8,20	10,43	7,67	7,26	6,78
1.-12. <i>Náklady súvisiace s výkonom práce</i>	8,15	10,36	7,63	7,23	6,75
1.-7. PRIAME NÁKLADY	5,97	7,60	5,60	5,27	4,95
1.-2. <i>Mzdy a náhrady mzdy</i>	5,91	7,52	5,53	5,23	4,92
1. Mzdy	5,24	6,72	4,90	4,62	4,34
v tom základné (tarifné) mzdy a platy	4,05	5,09	3,75	3,56	3,47
v tom mzdy v určenom pracovnom čase	3,96	5,01	3,65	3,44	3,40
mzdy za nadčasy	0,09	0,09	0,10	0,12	0,07
prémie a odmeny	0,67	0,94	0,70	0,62	0,54
v tom prémie a odmeny mesačné	0,45	0,53	0,53	0,51	0,41
prémie a odmeny za dlhšie obdobie	0,21	0,41	0,17	0,12	0,12
príplatky a doplatky, mzdové zvýhodnenia	0,34	0,44	0,29	0,26	0,23
naturálne mzdy	0,01	0,01	0,01	0,01	0,00
nepravidelné odmeny	0,18	0,24	0,17	0,17	0,11
2. Náhrady mzdy	0,67	0,80	0,63	0,61	0,57
z toho náhrady za výluky a prestoje	0,00	0,00	0,00	0,00	0,01
náhrady za dovolenku	0,54	0,65	0,51	0,47	0,46
náhrady za voľné dni podľa ZP a KZ	0,06	0,08	0,04	0,05	0,04
náhrady za platené sviatky	0,07	0,06	0,07	0,08	0,06
3. Platby do programu sporenia	0,00	0,00	0,00	0,00	0,00
4. Náhrady za pracovnú pohotovosť mimo pracoviska	0,01	0,02	0,01	0,01	0,01
5. Peňažné plnenia zo zisku po zdanení	0,03	0,03	0,05	0,02	0,02
6. Ostatné priame náklady zamestnancom	0,02	0,03	0,01	0,01	0,01
z toho vlastné výrobky predávané so zľavou	0,00	0,00	0,00	0,00	0,00
použitie služob. vozidla pre osobnú potrebu	0,01	0,03	0,01	0,01	0,01
poskytnutie služobného bytu	0,00	0,00	-	0,00	0,00
poskytnutie predkupného práva na akcie	0,00	0,00	0,00	-	-
7. Odmeny učňom	0,00	0,00	0,00	0,00	0,00
8.-15. NEPRIAME NÁKLADY	2,24	2,84	2,07	1,99	1,83
8. Povinné príspevky na sociálne poistenie	1,96	2,41	1,83	1,77	1,65
z toho dôchodkové poistenie	0,80	0,99	0,74	0,71	0,67
nemocenské poistenie	0,07	0,08	0,07	0,07	0,06
zdravotné poistenie	0,56	0,69	0,52	0,50	0,47
poistenie v nezamestnanosti	0,05	0,07	0,05	0,05	0,05
garančný a rezervný fond	0,26	0,32	0,25	0,24	0,22
úrazové poistenie	0,05	0,06	0,04	0,04	0,04
9. Nepovinné príspevky na sociálne poistenie	0,05	0,08	0,04	0,03	0,03
z toho doplnkové dôchodkové poistenie	0,05	0,07	0,04	0,03	0,03
10. Sociálne dávky	0,08	0,12	0,07	0,07	0,05
z toho odstupné	0,05	0,09	0,03	0,04	0,03
náhrada príjmu pri dočasnej prac. neschop.	0,02	0,02	0,02	0,02	0,02
mzdové vyrovnanie za dobu nemoci	0,00	0,00	0,00	0,00	0,00
príspevky na dôchodok a zdrav. starostl.	0,00	0,00	0,01	0,01	0,00
11. Príspevky na sociálne poistenie učňov	0,00	-	0,00	0,00	0,00
12. Sociálne výhody	0,10	0,15	0,08	0,07	0,07
v tom príspevky na stravovanie	0,06	0,09	0,06	0,05	0,05
jubilejné odmeny	0,01	0,01	0,00	0,00	0,00
ostatné príspevky do sociálneho fondu	0,03	0,06	0,02	0,02	0,02
13. Náklady na školenie zamestnancov	0,04	0,06	0,03	0,02	0,02
14. Poplatky a sankcie súvisiace so mzdami	0,00	0,00	0,00	0,00	0,00
15. Ostatné nepriame náklady	0,01	0,02	0,01	0,01	0,01
z toho náklady na nábor zamestnancov	0,00	0,01	0,00	0,00	0,00
16. SUBVENCIE	-0,01	-0,02	-0,00	-0,01	-0,01

Region				Items of labour costs
Žilinský	Bansko-bystrický	Prešovský	Košický	
Žilina	Banská Bystrica	Prešov	Košice	
6	7	8	9	a
7,55	7,29	6,47	7,90	1-16 TOTAL LABOUR COSTS
7,52	7,25	6,43	7,87	1-12 Compensation of employees
5,52	5,26	4,72	5,74	1-7 DIRECT COSTS
5,46	5,21	4,65	5,70	1-2 Wages and salaries
4,83	4,57	4,09	5,01	1 Direct remuneration and bonuses
3,75	3,56	3,29	3,96	of which: Basic wages and salaries
3,65	3,50	3,23	3,86	of which: wages and salaries in normal work.time
0,10	0,06	0,06	0,10	wages and salaries for overtime
0,65	0,42	0,46	0,53	Bonuses and allowances paid regularly
0,48	0,35	0,35	0,37	of which: bonus. and allow. paid monthly
0,17	0,08	0,11	0,16	bonus. and allow. paid for longer period
0,27	0,43	0,23	0,33	Remuneration and additional payments
0,01	0,00	0,00	0,01	Wages in kind
0,16	0,16	0,10	0,19	Bonuses paid at fixed periods
0,63	0,64	0,57	0,69	2 Payments for days not worked
0,01	0,00	0,00	0,00	of which: payments for working stoppages
0,51	0,51	0,45	0,54	payments for holidays
0,05	0,06	0,05	0,06	payments for leisure time
0,07	0,06	0,06	0,06	payments for public holidays
0,00	0,00	0,00	0,00	3 Payments to employees' savings schemes
0,02	0,01	0,01	0,02	4 Bonuses for being on call to work outside the workplace
0,03	0,03	0,04	0,01	5 Bonuses based on profit after taxation
0,02	0,00	0,01	0,00	6 Other direct costs for employees
0,00	0,00	0,00	0,00	of which: company products
0,01	0,00	0,01	0,00	company cars
0,01	0,00	0,00	0,00	staff housing
-	0,00	-	-	stock options and share purchase
0,00	0,00	0,00	0,00	7 Wages and salaries of apprentices
2,04	2,04	1,75	2,17	8-15 INDIRECT COSTS
1,82	1,79	1,57	1,93	8 Statutory social security contributions
0,74	0,72	0,63	0,78	of which: retirement pension insurance scheme
0,07	0,07	0,06	0,07	sickness insurance scheme
0,52	0,51	0,45	0,55	health insurance scheme
0,05	0,05	0,04	0,05	unemployment insurance scheme
0,25	0,25	0,21	0,27	guard fund
0,04	0,04	0,04	0,05	occupational accidents insurance schemes
0,04	0,03	0,03	0,05	9 Supplementary social security contributions
0,04	0,03	0,03	0,05	of which: supplementary pension scheme
0,06	0,08	0,04	0,05	10 Employers' imputed social contributions
0,04	0,05	0,02	0,03	of which: payments to employees leaving the enterprise
0,02	0,02	0,02	0,02	compens. for income upon temp. incap. for work
0,00	0,00	0,00	0,00	guaranteed remuner. in the event of sickness
0,00	0,01	0,00	0,00	social contrib. for pensions and health care
0,00	-	-	-	11 Employers' social contributions for apprentices
0,08	0,09	0,07	0,10	12 Social benefits
0,05	0,05	0,05	0,07	of which: canteens and meal vouchers
0,01	0,01	0,00	0,01	anniversary awards
0,02	0,03	0,02	0,02	other payments to the social fund
0,03	0,04	0,03	0,03	13 Vocational training costs paid by the employer
0,00	0,00	0,00	0,00	14 Taxes paid by the employer
0,01	0,01	0,01	0,01	15 Other expenditures paid by the employer
0,00	0,00	0,01	0,00	of which: recruitment costs
- 0,01	- 0,01	- 0,00	- 0,00	16 SUBSIDIES

T16 Hodinové náklady práce podľa veľkosti organizácie
Hourly labour costs by size of reporting units

Eur/hod.

Položky nákladov práce	Priemer za SR Average of the SR	Veľkosť organizácie (počet zamestnancov)			
		1 - 9	10 - 19	20 - 49	50 - 99
a	1	2	3	4	5
1.-16. CELKOVÉ NÁKLADY PRÁCE	8,20	6,31	7,00	7,28	7,76
<i>1.-12. Náklady súvisiace s výkonom práce</i>	8,15	6,30	6,99	7,25	7,73
1.-7. PRIAME NÁKLADY	5,97	4,66	5,15	5,35	5,69
<i>1.-2. Mzdy a náhrady mzdy</i>	5,91	4,63	5,13	5,28	5,65
1. Mzdy	5,24	4,15	4,58	4,66	4,97
v tom základné (tarifné) mzdy a platy	4,05	3,58	3,71	3,77	3,93
v tom mzdy v určenom pracovnom čase	3,96	3,55	3,67	3,71	3,84
mzdy za nadčasy	0,09	0,03	0,04	0,07	0,09
prémie a odmeny	0,67	0,46	0,63	0,56	0,64
v tom prémie a odmeny mesačné	0,45	0,33	0,48	0,42	0,48
prémie a odmeny za dlhšie obdobie	0,21	0,13	0,15	0,14	0,16
príplatky a doplatky, mzdové zvýhodnenia	0,34	0,04	0,11	0,18	0,24
naturálne mzdy	0,01	0,01	0,01	0,00	0,01
nepravidelné odmeny	0,18	0,06	0,12	0,14	0,16
2. Náhrady mzdy	0,67	0,48	0,55	0,63	0,67
z toho náhrady za výluky a preстоje	0,00	0,00	0,00	0,00	0,00
náhrady za dovolenku	0,54	0,41	0,46	0,53	0,56
náhrady za voľné dni podľa ZP a KZ	0,06	0,01	0,03	0,04	0,06
náhrady za platené sviatky	0,07	0,05	0,05	0,05	0,05
3. Platby do programu sporenia	0,00	0,00	0,00	0,00	0,00
4. Náhrady za pracovnú pohotovosť mimo pracoviska	0,01	0,00	0,01	0,01	0,01
5. Peňažné plnenia zo zisku po zdanení	0,03	0,02	0,01	0,04	0,02
6. Ostatné priame náklady zamestnancom	0,02	0,01	0,01	0,01	0,02
z toho vlastné výrobky predávané so zľavou	0,00	-	-	0,00	0,00
použitie služob. vozidla pre osobnú potrebu	0,01	0,01	0,00	0,01	0,01
poskytnutie služobného bytu	0,00	0,00	0,00	0,00	0,00
poskytnutie predkupného práva na akcie	0,00	-	0,00	0,00	-
7. Odmeny učňom	0,00	0,00	0,00	0,00	0,00
8.-15. NEPRIAME NÁKLADY	2,24	1,66	1,86	1,94	2,07
8. Povinné príspevky na sociálne poistenie	1,96	1,52	1,69	1,75	1,86
z toho dôchodkové poistenie	0,80	0,62	0,69	0,71	0,75
nemocenské poistenie	0,07	0,06	0,06	0,07	0,07
zdravotné poistenie	0,56	0,44	0,48	0,50	0,53
poistenie v nezamestnanosti	0,05	0,04	0,05	0,05	0,05
garančný a rezervný fond	0,26	0,20	0,23	0,24	0,26
úrazové poistenie	0,05	0,04	0,04	0,04	0,05
9. Nepovinné príspevky na sociálne poistenie	0,05	0,01	0,02	0,02	0,03
z toho doplnkové dôchodkové poistenie	0,05	0,01	0,02	0,02	0,03
10. Sociálne dávky	0,08	0,04	0,05	0,05	0,07
z toho odstupné	0,05	0,03	0,03	0,03	0,05
náhrada príjmu pri dočasnej prac. neschop.	0,02	0,01	0,01	0,02	0,02
mzdové vyrovnanie za dobu nemoci	0,00	0,00	0,00	0,00	0,00
príspevky na dôchodok a zdrav. starostl.	0,00	0,00	0,00	0,00	0,00
11. Príspevky na sociálne poistenie učňov	0,00	-	-	-	0,00
12. Sociálne výhody	0,10	0,07	0,08	0,07	0,08
v tom príspevky na stravovanie	0,06	0,06	0,06	0,05	0,06
jubilejné odmeny	0,01	0,00	0,00	0,00	0,00
ostatné príspevky do sociálneho fondu	0,03	0,01	0,01	0,02	0,02
13. Náklady na školenie zamestnancov	0,04	0,01	0,02	0,02	0,02
14. Poplatky a sankcie súvisiace so mzdami	0,00	0,00	0,00	0,00	0,00
15. Ostatné nepriame náklady	0,01	0,00	0,00	0,01	0,01
z toho náklady na nábor zamestnancov	0,00	0,00	0,00	0,00	0,00
16. SUBVENCIE	-0,01	-0,01	-0,01	-0,01	-0,00

Size of reporting unit (number of employees)				Items of labour costs
100 - 249	250 - 499	500 - 999	1000 a viac	
6	7	8	9	a
8,44	8,61	9,15	10,06	1-16 TOTAL LABOUR COSTS
8,40	8,54	9,09	9,98	<i>1-12 Compensation of employees</i>
6,21	6,29	6,63	7,19	1-7 DIRECT COSTS
6,15	6,23	6,50	7,11	<i>1-2 Wages and salaries</i>
5,48	5,54	5,73	6,27	1 Direct remuneration and bonuses
4,15	4,08	4,25	4,59	of which: Basic wages and salaries
4,05	3,98	4,08	4,48	of which: wages and salaries in normal work.time
0,10	0,11	0,17	0,11	wages and salaries for overtime
0,82	0,84	0,84	0,68	Bonuses and allowances paid regularly
0,55	0,57	0,57	0,39	of which: bonus. and allow. paid monthly
0,27	0,27	0,27	0,29	bonus. and allow. paid for longer period
0,32	0,40	0,43	0,72	Remuneration and additional payments
0,01	0,00	0,01	0,00	Wages in kind
0,18	0,22	0,20	0,29	Bonuses paid at fixed periods
0,67	0,69	0,78	0,83	2 Payments for days not worked
0,00	0,01	0,01	0,01	of which: payments for working stoppages
0,54	0,54	0,60	0,64	payments for holidays
0,06	0,07	0,08	0,10	payments for leisure time
0,07	0,07	0,09	0,08	payments for public holidays
0,00	0,00	0,00	0,00	3 Payments to employees' savings schemes
0,02	0,03	0,03	0,02	4 Bonuses for being on call to work outside the workplace
0,02	0,02	0,05	0,04	5 Bonuses based on profit after taxation
0,02	0,02	0,04	0,02	6 Other direct costs for employees
0,00	0,00	0,00	0,00	of which: company products
0,02	0,01	0,02	0,01	company cars
0,00	0,00	0,01	0,00	staff housing
-	0,00	0,00	0,00	stock options and share purchase
0,00	0,00	0,00	0,00	7 Wages and salaries of apprentices
2,25	2,32	2,53	2,89	8-15 INDIRECT COSTS
1,99	2,03	2,17	2,39	8 Statutory social security contributions
0,81	0,83	0,88	0,99	of which: retirement pension insurance scheme
0,07	0,07	0,08	0,08	sickness insurance scheme
0,56	0,58	0,62	0,69	health insurance scheme
0,06	0,06	0,06	0,06	unemployment insurance scheme
0,28	0,28	0,30	0,31	guard fund
0,05	0,05	0,05	0,06	occupational accidents insurance schemes
0,04	0,05	0,07	0,09	9 Supplementary social security contributions
0,04	0,05	0,07	0,09	of which: supplementary pension scheme
0,07	0,07	0,12	0,13	10 Employers' imputed social contributions
0,04	0,04	0,08	0,09	of which: payments to employees leaving the enterprise
0,02	0,02	0,03	0,03	compens. for income upon temp. incap. for work
0,00	0,00	0,00	0,00	guaranteed remuner. in the event of sickness
0,00	0,00	0,01	0,01	social contrib. for pensions and health care
-	-	0,00	0,00	11 Employers' social contributions for apprentices
0,09	0,10	0,10	0,17	12 Social benefits
0,06	0,06	0,06	0,09	of which: canteens and meal vouchers
0,01	0,01	0,01	0,01	anniversary awards
0,02	0,03	0,04	0,08	other payments to the social fund
0,04	0,04	0,05	0,07	13 Vocational training costs paid by the employer
0,00	0,00	0,00	0,00	14 Taxes paid by the employer
0,02	0,03	0,03	0,02	15 Other expenditures paid by the employer
0,00	0,01	0,01	0,00	of which: recruitment costs
- 0,01	- 0,00	- 0,01	- 0,01	16 SUBSIDIES

T17 Hodinové náklady práce podľa vybraných druhov vlastníctva
Hourly labour costs by selected types of ownership

Eur/hod.

Položky nákladov práce	Priemer za SR	Druh vlastníctva		
		súkromné tuzemské	družstevné	štátne
		Private inland	Cooperative - owned	State - owned
a	1	2	3	4
1.-16. CELKOVÉ NÁKLADY PRÁCE	8,20	6,77	6,11	8,99
1.-12. Náklady súvisiace s výkonom práce	8,15	6,74	6,09	8,95
1.-7. PRIAME NÁKLADY	5,97	4,98	4,41	6,45
1.-2. Mzdy a náhrady mzdy	5,91	4,91	4,38	6,40
1. Mzdy	5,24	4,38	3,86	5,68
v tom základné (tarifné) mzdy a platy	4,05	3,45	3,06	4,22
v tom mzdy v určenom pracovnom čase	3,96	3,38	3,00	4,14
mzdy za nadčasy	0,09	0,07	0,06	0,08
prémie a odmeny	0,67	0,67	0,55	0,30
v tom prémie a odmeny mesačné	0,45	0,53	0,38	0,23
prémie a odmeny za dlhšie obdobie	0,21	0,14	0,17	0,08
príplatky a doplatky, mzdové zvýhodnenia	0,34	0,16	0,17	0,88
naturálne mzdy	0,01	0,01	0,00	0,00
nepravidelné odmeny	0,18	0,10	0,08	0,27
2. Náhrady mzdy	0,67	0,53	0,52	0,72
z toho náhrady za výluky a prestoje	0,00	0,00	0,00	0,00
náhrady za dovolenku	0,54	0,42	0,39	0,59
náhrady za voľné dni podľa ZP a KZ	0,06	0,03	0,04	0,08
náhrady za platené sviatky	0,07	0,07	0,08	0,04
3. Platby do programu sporenia	0,00	0,00	0,00	0,00
4. Náhrady za pracovnú pohotovosť mimo pracoviska	0,01	0,01	0,00	0,03
5. Peňažné plnenia zo zisku po zdanení	0,03	0,04	0,02	0,01
6. Ostatné priame náklady zamestnancom	0,02	0,01	0,01	0,00
z toho vlastné výrobky predávané so zľavou	0,00	0,00	0,00	0,00
použitie služob. vozidla pre osobnú potrebu	0,01	0,01	0,00	0,00
poskytnutie služobného bytu	0,00	0,00	-	0,00
poskytnutie predkupného práva na akcie	0,00	-	-	-
7. Odmeny učňom	0,00	0,00	0,00	-
8.-15. NEPRIAME NÁKLADY	2,24	1,80	1,70	2,56
8. Povinné príspevky na sociálne poistenie	1,96	1,62	1,51	2,19
z toho dôchodkové poistenie	0,80	0,65	0,61	0,92
nemocenské poistenie	0,07	0,06	0,06	0,08
zdravotné poistenie	0,56	0,46	0,43	0,64
poistenie v nezamestnanosti	0,05	0,05	0,04	0,06
garančný a rezervný fond	0,26	0,22	0,21	0,27
úrazové poistenie	0,05	0,04	0,04	0,05
9. Nepovinné príspevky na sociálne poistenie	0,05	0,02	0,03	0,07
z toho doplnkové dôchodkové poistenie	0,05	0,02	0,03	0,06
10. Sociálne dávky	0,08	0,05	0,05	0,12
z toho odstupné	0,05	0,03	0,03	0,08
náhrada príjmu pri dočasnej prac. neschop.	0,02	0,01	0,02	0,02
mzdové vyrovnanie za dobu nemoci	0,00	0,00	0,00	0,00
príspevky na dôchodok a zdrav. starostl.	0,00	0,00	0,00	0,01
11. Príspevky na sociálne poistenie učňov	0,00	0,00	-	-
12. Sociálne výhody	0,10	0,08	0,09	0,12
v tom príspevky na stravovanie	0,06	0,06	0,06	0,06
jubilejné odmeny	0,01	0,00	0,00	0,01
ostatné príspevky do sociálneho fondu	0,03	0,01	0,02	0,05
13. Náklady na školenie zamestnancov	0,04	0,02	0,01	0,05
14. Poplatky a sankcie súvisiace so mzdami	0,00	0,00	0,00	0,00
15. Ostatné nepriame náklady	0,01	0,01	0,01	0,01
z toho náklady na nábor zamestnancov	0,00	0,00	0,00	0,00
16. SUBVENCIE	- 0,01	- 0,01	- 0,00	- 0,02

EUR/hour

Type of ownership				Items of labour costs
vlastníctvo územnej samosprávy	vlastníctvo združ., polit. strán a cirkví	zahraničné	medzinárodné s prevažujúcim súkromným sektorom	
Municipality - owned	Ownership of associations	Foreign	International - private	
5	6	7	8	
				a
6,95	6,15	9,93	11,43	1-16 TOTAL LABOUR COSTS
6,93	6,16	9,86	11,31	1-12 Compensation of employees
5,03	4,50	7,32	8,24	1-7 DIRECT COSTS
5,01	4,45	7,27	8,11	1-2 Wages and salaries
4,31	3,94	6,48	7,16	1 Direct remuneration and bonuses
3,68	3,34	4,94	5,27	of which: Basic wages and salaries
3,59	3,30	4,81	5,16	of which: wages and salaries in normal work.time
0,09	0,04	0,12	0,11	wages and salaries for overtime
0,20	0,26	1,01	1,29	Bonuses and allowances paid regularly
0,12	0,12	0,66	0,66	of which: bonus. and allow. paid monthly
0,08	0,13	0,35	0,63	bonus. and allow. paid for longer period
0,26	0,18	0,31	0,33	Remuneration and additional payments
0,00	0,00	0,01	0,01	Wages in kind
0,18	0,16	0,22	0,26	Bonuses paid at fixed periods
0,69	0,51	0,78	0,95	2 Payments for days not worked
0,00	0,00	0,01	0,01	of which: payments for working stoppages
0,61	0,45	0,62	0,72	payments for holidays
0,05	0,03	0,06	0,11	payments for leisure time
0,02	0,02	0,09	0,11	payments for public holidays
0,00	0,00	0,00	0,00	3 Payments to employees' savings schemes
0,01	0,02	0,01	0,02	4 Bonuses for being on call to work outside the workplace
0,00	0,03	0,01	0,05	5 Bonuses based on profit after taxation
0,00	0,00	0,03	0,06	6 Other direct costs for employees
0,00	-	0,00	0,01	of which: company products
0,00	0,00	0,03	0,04	company cars
0,00	-	0,00	0,00	staff housing
-	-	0,00	0,00	stock options and share purchase
0,00	-	0,00	0,00	7 Wages and salaries of apprentices
1,92	1,66	2,62	3,19	8-15 INDIRECT COSTS
1,74	1,54	2,32	2,60	8 Statutory social security contributions
0,70	0,62	0,94	1,05	of which: retirement pension insurance scheme
0,07	0,06	0,08	0,08	sickness insurance scheme
0,50	0,44	0,66	0,74	health insurance scheme
0,05	0,04	0,07	0,07	unemployment insurance scheme
0,25	0,22	0,32	0,36	guard fund
0,04	0,04	0,06	0,07	occupational accidents insurance schemes
0,04	0,01	0,05	0,11	9 Supplementary social security contributions
0,04	0,01	0,05	0,11	of which: supplementary pension scheme
0,05	0,04	0,07	0,17	10 Employers' imputed social contributions
0,03	0,02	0,04	0,12	of which: payments to employees leaving the enterprise
0,02	0,01	0,02	0,02	compens. for income upon temp. incap. for work
0,00	-	0,00	0,00	guaranteed remuner. in the event of sickness
0,00	0,00	0,00	0,01	social contrib. for pensions and health care
0,00	-	0,00	-	11 Employers' social contributions for apprentices
0,07	0,06	0,10	0,19	12 Social benefits
0,04	0,05	0,07	0,11	of which: canteens and meal vouchers
0,01	0,00	0,01	0,01	anniversary awards
0,02	0,01	0,02	0,08	other payments to the social fund
0,01	0,01	0,05	0,10	13 Vocational training costs paid by the employer
0,00	0,00	0,00	0,00	14 Taxes paid by the employer
0,01	0,00	0,02	0,03	15 Other expenditures paid by the employer
0,00	0,00	0,01	0,01	of which: recruitment costs
- 0,00	- 0,02	- 0,00	- 0,00	16 SUBSIDIES

T18 Hodinové náklady práce podľa vybraných právnych foriem
Hourly labour costs by selected legal types of organizations

Eur/hod.

Položky nákladov práce	Priemer za SR	Právna forma		
		verejná obchodná spoločnosť	spoločnosť s ručením obmedzeným	akciová spoločnosť
		Public commercial company	Limited liability company	Joint stock company
a	1	2	3	4
1.-16. CELKOVÉ NÁKLADY PRÁCE	8,20	6,19	7,59	10,19
1.-12. <i>Náklady súvisiace s výkonom práce</i>	8,15	6,17	7,56	10,11
1.-7. PRIAME NÁKLADY	5,97	4,66	5,59	7,35
1.-2. <i>Mzdy a náhrady mzdy</i>	5,91	4,60	5,54	7,22
1. Mzdy	5,24	4,17	4,95	6,34
v tom základné (tarifné) mzdy a platy	4,05	3,62	3,89	4,62
v tom mzdy v určenom pracovnom čase	3,96	3,60	3,81	4,50
mzdy za nadčasy	0,09	0,02	0,08	0,11
prémie a odmeny	0,67	0,42	0,75	1,05
v tom prémie a odmeny mesačné	0,45	0,26	0,56	0,63
prémie a odmeny za dlhšie obdobie	0,21	0,16	0,19	0,42
príplatky a doplatky, mzdové zvýhodnenia	0,34	0,09	0,18	0,40
naturálne mzdy	0,01	0,00	0,01	0,00
nepravidelné odmeny	0,18	0,04	0,12	0,27
2. Náhrady mzdy	0,67	0,43	0,59	0,87
z toho náhrady za výluky a prestoje	0,00	-	0,01	0,01
náhrady za dovolenku	0,54	0,37	0,47	0,66
náhrady za voľné dni podľa ZP a KZ	0,06	0,01	0,04	0,10
náhrady za platené sviatky	0,07	0,05	0,07	0,10
3. Platby do programu sporenia	0,00	-	0,00	0,00
4. Náhrady za pracovnú pohotovosť mimo pracoviska	0,01	0,00	0,01	0,03
5. Peňažné plnenia zo zisku po zdanení	0,03	-	0,02	0,07
6. Ostatné priame náklady zamestnancom	0,02	0,05	0,01	0,04
z toho vlastné výrobky predávané so zľavou	0,00	-	0,00	0,00
použitie služob. vozidla pre osobnú potrebu	0,01	0,02	0,01	0,02
poskytnutie služobného bytu	0,00	0,03	0,00	0,00
poskytnutie predkupného práva na akcie	0,00	-	0,00	0,00
7. Odmeny učňom	0,00	0,00	0,00	0,00
8.-15. NEPRIAME NÁKLADY	2,24	1,53	2,01	2,86
8. Povinné príspevky na sociálne poistenie	1,96	1,38	1,81	2,36
z toho dôchodkové poistenie	0,80	0,55	0,73	0,96
nemocenské poistenie	0,07	0,05	0,07	0,08
zdravotné poistenie	0,56	0,39	0,51	0,67
poistenie v nezamestnanosti	0,05	0,04	0,05	0,07
garančný a rezervný fond	0,26	0,20	0,25	0,33
úrazové poistenie	0,05	0,04	0,05	0,06
9. Nepovinné príspevky na sociálne poistenie	0,05	0,00	0,03	0,10
z toho doplnkové dôchodkové poistenie	0,05	0,00	0,03	0,10
10. Sociálne dávky	0,08	0,02	0,05	0,15
z toho odstupné	0,05	0,00	0,03	0,11
náhrada príjmu pri dočasnej prac. neschop.	0,02	0,02	0,02	0,02
mzdové vyrovnanie za dobu nemoci	0,00	-	0,00	0,00
príspevky na dôchodok a zdrav. starostl.	0,00	-	0,00	0,01
11. Príspevky na sociálne poistenie učňov	0,00	-	0,00	0,00
12. Sociálne výhody	0,10	0,11	0,08	0,15
v tom príspevky na stravovanie	0,06	0,11	0,07	0,08
jubilejné odmeny	0,01	0,00	0,00	0,01
ostatné príspevky do sociálneho fondu	0,03	0,00	0,01	0,06
13. Náklady na školenie zamestnancov	0,04	0,02	0,03	0,07
14. Poplatky a sankcie súvisiace so mzdami	0,00	-	0,00	0,00
15. Ostatné nepriame náklady	0,01	-	0,01	0,02
z toho náklady na nábor zamestnancov	0,00	-	0,00	0,01
16. SUBVENCIE	- 0,01	-	- 0,01	- 0,02

EUR/hour

Selected legal types of organizations				Items of labour costs
družstvo	štátny podnik	rozpočtová organizácia	príspevková organizácia	
Agricultural cooperative	State enterprise	Budgetary organization	Subsidised organization	
5	6	7	8	a
6,11	9,36	8,14	7,79	1-16 TOTAL LABOUR COSTS
6,09	9,27	8,09	7,77	1-12 Compensation of employees
4,41	6,45	5,88	5,65	1-7 DIRECT COSTS
4,38	6,39	5,86	5,60	1-2 Wages and salaries
3,86	5,49	5,21	4,92	1 Direct remuneration and bonuses
3,06	4,06	4,07	4,03	of which: Basic wages and salaries
3,00	3,97	4,03	3,82	of which: wages and salaries in normal work.time
0,06	0,08	0,05	0,21	wages and salaries for overtime
0,55	0,89	0,09	0,15	Bonuses and allowances paid regularly
0,38	0,73	0,05	0,10	of which: bonus. and allow. paid monthly
0,17	0,17	0,04	0,05	bonus. and allow. paid for longer period
0,17	0,30	0,79	0,62	Remuneration and additional payments
0,00	0,01	0,00	0,00	Wages in kind
0,08	0,23	0,25	0,11	Bonuses paid at fixed periods
0,52	0,90	0,66	0,69	2 Payments for days not worked
0,00	0,01	0,00	0,00	of which: payments for working stoppages
0,39	0,63	0,58	0,60	payments for holidays
0,04	0,10	0,06	0,06	payments for leisure time
0,08	0,15	0,01	0,01	payments for public holidays
0,00	-	0,00	0,00	3 Payments to employees' savings schemes
0,00	0,03	0,01	0,04	4 Bonuses for being on call to work outside the workplace
0,02	0,02	0,00	0,00	5 Bonuses based on profit after taxation
0,01	0,01	0,00	0,00	6 Other direct costs for employees
0,00	0,00	-	0,00	of which: company products
0,00	0,00	0,00	0,00	company cars
-	0,00	0,00	0,00	staff housing
-	-	-	-	stock options and share purchase
0,00	-	-	0,00	7 Wages and salaries of apprentices
1,70	2,92	2,26	2,14	8-15 INDIRECT COSTS
1,51	2,22	2,00	1,95	8 Statutory social security contributions
0,61	0,89	0,85	0,80	of which: retirement pension insurance scheme
0,06	0,08	0,08	0,07	sickness insurance scheme
0,43	0,64	0,58	0,56	health insurance scheme
0,04	0,06	0,05	0,05	unemployment insurance scheme
0,21	0,31	0,23	0,27	guard fund
0,04	0,05	0,05	0,05	occupational accidents insurance schemes
0,03	0,18	0,02	0,04	9 Supplementary social security contributions
0,03	0,16	0,02	0,04	of which: supplementary pension scheme
0,05	0,18	0,08	0,05	10 Employers' imputed social contributions
0,03	0,16	0,04	0,03	of which: payments to employees leaving the enterprise
0,02	0,03	0,02	0,02	compens. for income upon temp. incap. for work
0,00	0,00	0,00	0,00	guaranteed remuner. in the event of sickness
0,00	0,00	0,01	0,00	social contrib. for pensions and health care
-	-	-	0,00	11 Employers' social contributions for apprentices
0,09	0,24	0,11	0,08	12 Social benefits
0,06	0,15	0,05	0,04	of which: canteens and meal vouchers
0,00	0,04	0,01	0,01	anniversary awards
0,02	0,05	0,05	0,03	other payments to the social fund
0,01	0,05	0,05	0,01	13 Vocational training costs paid by the employer
0,00	-	0,00	0,00	14 Taxes paid by the employer
0,01	0,05	0,01	0,01	15 Other expenditures paid by the employer
0,00	0,00	0,00	0,00	of which: recruitment costs
- 0,00	-	- 0,00	- 0,00	16 SUBSIDIES

T19a Hodinové náklady práce podľa ekonomickej činnosti a veľkosti organizácie
Hourly labour costs by economic activity and size of reporting units

Eur/hod.

Ekonomická činnosť SK NACE Rev.2 Veľkosť organizácie (počet zamestnancov)	Celkové náklady práce	v tom					
		priame náklady spolu	z toho				peňažné plnenia zo zisku po zdan.
			mzdy	náhrady mzdy	mzdy a náhrady mzdy spol. (stĺ.3+4)	náhrady za prac.pohot. mimo pracov.	
		Total labour costs	of which				
	Direct labour costs	Direct remune- rat. and bonuses	Payments for days not worked	Wages and salaries (col. 3+4)	Bonus. for being on call out. the work.	Bonus. based on profit after tax.	
a	1	2	3	4	5	6	7
Priemer za SR	8,20	5,97	5,24	0,67	5,91	0,01	0,03
A Poľnohospodárstvo, poľovníctvo a lesníctvo	6,40	4,64	4,06	0,54	4,60	0,00	0,02
1 - 9	6,00	4,37	3,87	0,49	4,35	-	0,01
10 - 19	6,35	4,60	4,05	0,54	4,59	0,01	0,00
20 - 49	6,10	4,43	3,89	0,51	4,40	0,00	0,01
50 - 99	6,01	4,37	3,82	0,49	4,30	0,00	0,02
100 - 249	7,39	5,33	4,64	0,65	5,28	0,00	0,04
250 - 499	8,82	6,40	5,54	0,85	6,40	0,00	-
B-E Priemysel spolu	8,59	6,19	5,36	0,74	6,10	0,01	0,05
1 - 9	5,31	3,87	3,43	0,44	3,86	-	0,01
10 - 19	6,16	4,49	3,95	0,52	4,47	0,00	0,02
20 - 49	7,03	5,20	4,46	0,59	5,05	0,01	0,13
50 - 99	7,55	5,51	4,81	0,65	5,46	0,01	0,02
100 - 249	7,93	5,80	5,09	0,66	5,74	0,01	0,02
250 - 499	8,35	6,06	5,28	0,71	5,99	0,01	0,04
500 - 999	9,29	6,61	5,70	0,79	6,49	0,01	0,06
1000 a viac	10,79	7,64	6,54	0,98	7,52	0,02	0,08
B Ťažba a dobývanie	9,60	6,85	5,92	0,85	6,77	0,05	0,00
1 - 9	9,53	6,51	5,83	0,68	6,51	-	-
10 - 19	11,13	8,76	8,08	0,67	8,75	0,01	-
20 - 49	8,65	6,30	5,60	0,68	6,28	0,00	-
50 - 99	9,53	6,95	6,24	0,70	6,94	0,00	-
100 - 249	8,79	6,25	5,41	0,78	6,19	0,01	0,00
250 - 499	-	-	-	-	-	-	-
500 - 999	15,90	10,96	9,61	1,03	10,64	0,10	-
1000 a viac	8,61	6,14	5,16	0,91	6,07	0,07	-
C Priemyselná výroba	8,23	5,97	5,20	0,71	5,90	0,01	0,04
1 - 9	5,20	3,79	3,35	0,43	3,78	-	0,01
10 - 19	6,06	4,42	3,88	0,51	4,40	0,00	0,02
20 - 49	6,99	5,18	4,45	0,59	5,04	0,00	0,13
50 - 99	7,55	5,51	4,83	0,65	5,49	0,01	0,01
100 - 249	7,75	5,70	5,01	0,64	5,65	0,01	0,02
250 - 499	8,16	5,91	5,16	0,69	5,85	0,01	0,03
500 - 999	8,82	6,36	5,52	0,75	6,26	0,00	0,04
1000 a viac	10,15	7,27	6,29	0,91	7,19	0,01	0,06
D Dod. elektriny, plynu, pary	14,19	9,67	8,01	1,25	9,25	0,08	0,25
1 - 9	7,69	5,49	4,92	0,57	5,49	-	-
10 - 19	8,46	5,88	5,15	0,68	5,84	0,02	0,02
20 - 49	7,81	5,54	4,76	0,66	5,42	0,06	0,05
50 - 99	7,94	5,70	4,75	0,60	5,34	0,02	0,30
100 - 249	11,55	8,05	6,87	0,99	7,86	0,05	0,12
250 - 499	15,76	11,83	9,90	1,45	11,34	0,05	0,33
500 - 999	15,69	10,11	8,16	1,28	9,44	0,12	0,38
1000 a viac	17,50	11,76	9,63	1,58	11,21	0,11	0,32
E Dodávka vody, odpady	8,54	6,00	5,09	0,81	5,89	0,04	0,07
1 - 9	6,75	4,98	4,47	0,50	4,98	-	-
10 - 19	5,86	4,31	3,82	0,48	4,30	0,01	-
20 - 49	6,15	4,50	3,65	0,50	4,15	0,01	0,30
50 - 99	6,78	4,91	4,23	0,62	4,85	0,05	0,01
100 - 249	8,01	5,71	4,92	0,70	5,61	0,05	0,04
250 - 499	8,70	6,30	5,51	0,74	6,26	0,03	0,01
500 - 999	11,76	7,77	6,42	1,15	7,57	0,04	0,15
1000 a viac	8,61	6,11	5,15	0,93	6,08	0,03	0,01

EUR/hour

nepriame náklady spolu	z toho						subven- cie	Economic activity SK NACE Rev. 2 Size of reporting units
	povin. príspev. na soc. poist.	nepovin. príspev. na soc. poist.	sociálne dávky	sociálne výhody	náklady na škol. zamestnancov	poplatky a sankcie súvis. so mzdami		
Indirect labour costs	of which						Subsi- dies	a
8	9	10	11	12	13	14		
2,24	1,96	0,05	0,08	0,10	0,04	0,00	- 0,01	Average of the SR
1,76	1,57	0,03	0,06	0,08	0,01	0,00	- 0,00	A Agriculture, forestry and fishing
1,63	1,55	0,01	0,02	0,05	0,00	-	-	1 - 9
1,75	1,54	0,03	0,08	0,09	0,01	-	-	10 - 19
1,67	1,50	0,02	0,05	0,09	0,01	0,00	- 0,00	20 - 49
1,64	1,49	0,02	0,05	0,07	0,01	0,00	- 0,00	50 - 99
2,06	1,79	0,06	0,08	0,10	0,02	0,00	- 0,00	100 - 249
2,42	2,26	0,08	0,08	-	-	-	-	250 - 499
2,41	2,05	0,07	0,10	0,11	0,05	0,00	- 0,01	B-E Industry total
1,46	1,32	0,01	0,05	0,07	0,01	0,00	- 0,01	1 - 9
1,69	1,49	0,02	0,04	0,11	0,02	0,00	- 0,01	10 - 19
1,84	1,65	0,03	0,05	0,09	0,02	0,00	- 0,00	20 - 49
2,04	1,80	0,04	0,09	0,09	0,02	0,00	- 0,00	50 - 99
2,14	1,89	0,05	0,06	0,09	0,04	0,00	- 0,01	100 - 249
2,30	2,00	0,05	0,08	0,09	0,05	0,00	- 0,00	250 - 499
2,70	2,22	0,09	0,20	0,11	0,06	0,00	- 0,02	500 - 999
3,14	2,58	0,14	0,14	0,17	0,09	0,00	- 0,00	1000 and more
2,75	2,33	0,12	0,13	0,10	0,05	-	-	B Mining and quarrying
3,02	2,67	-	0,03	0,30	0,01	-	-	1 - 9
2,37	2,27	0,00	0,04	0,03	0,02	-	-	10 - 19
2,35	2,13	0,07	0,04	0,10	0,01	-	-	20 - 49
2,58	2,26	0,05	0,07	0,17	0,02	-	-	50 - 99
2,54	2,22	0,09	0,09	0,12	0,02	-	-	100 - 249
-	-	-	-	-	-	-	-	250 - 499
4,94	3,46	0,28	0,27	0,41	0,40	-	-	500 - 999
2,47	2,18	0,13	0,15	0,01	-	-	-	1000 and more
2,27	1,98	0,05	0,06	0,11	0,04	0,00	- 0,00	C Manufacturing
1,43	1,29	0,01	0,05	0,07	0,01	0,00	- 0,02	1 - 9
1,66	1,46	0,02	0,04	0,11	0,02	0,00	- 0,02	10 - 19
1,81	1,63	0,02	0,05	0,08	0,01	0,00	- 0,01	20 - 49
2,03	1,80	0,03	0,08	0,08	0,02	0,00	- 0,00	50 - 99
2,06	1,85	0,04	0,06	0,07	0,04	0,00	- 0,01	100 - 249
2,25	1,96	0,05	0,07	0,09	0,05	0,00	- 0,00	250 - 499
2,47	2,14	0,07	0,08	0,10	0,05	0,00	- 0,00	500 - 999
2,88	2,46	0,10	0,06	0,18	0,06	0,00	- 0,00	1000 and more
4,51	3,16	0,30	0,59	0,23	0,22	0,00	- 0,00	D Electricity, gas supply
2,20	1,96	0,05	0,10	0,07	0,01	-	-	1 - 9
2,58	2,09	0,10	0,17	0,12	0,03	-	-	10 - 19
2,27	1,89	0,07	0,07	0,19	0,04	0,00	-	20 - 49
2,24	1,83	0,04	0,14	0,17	0,04	-	-	50 - 99
3,51	2,72	0,14	0,18	0,30	0,12	0,00	- 0,00	100 - 249
3,93	3,43	0,23	0,19	0,07	0,02	-	-	250 - 499
5,57	3,25	0,34	1,62	0,31	0,06	-	-	500 - 999
5,74	3,85	0,45	0,81	0,24	0,38	0,00	-	1000 and more
2,61	2,02	0,13	0,30	0,11	0,03	0,00	- 0,07	E Water supply, waste
1,77	1,67	0,00	0,01	0,07	0,02	-	-	1 - 9
1,55	1,40	0,00	0,07	0,05	0,03	-	-	10 - 19
1,66	1,41	0,04	0,05	0,10	0,01	-	- 0,00	20 - 49
1,87	1,64	0,08	0,06	0,08	0,01	-	-	50 - 99
2,30	1,93	0,12	0,06	0,17	0,01	0,00	-	100 - 249
2,40	2,15	0,05	0,07	0,12	0,01	-	-	250 - 499
4,34	2,56	0,24	1,27	0,16	0,09	0,00	- 0,35	500 - 999
2,50	2,14	0,18	0,08	0,06	0,04	-	-	1000 and more

T19b Hodinové náklady práce podľa ekonomickej činnosti a veľkosti organizácie
Hourly labour costs by economic activity and size of reporting units

Eur/hod.

Ekonomická činnosť SK NACE Rev.2 Veľkosť organizácie (počet zamestnancov)	Celkové náklady práce	v tom					
		priame náklady spolu	z toho				
			mzdy	náhrady mzdy	mzdy a náhrady mzdy spol. (stĺ. 3+4)	náhrady za prac.pohot. mimo pracov.	peňažné plnenia zo zisku po zdan.
Total labour costs	Direct labour costs	Direct remune- rat. and bonuses	Payments for days not worked	Wages and salaries (col. 3+4)	Bonus. for being on call out. the work.	Bonus. based on profit after tax.	
a	1	2	3	4	5	6	7
F Stavebníctvo	7,61	5,53	4,78	0,64	5,42	0,01	0,06
1 - 9	5,05	3,69	3,29	0,39	3,68	-	-
10 - 19	6,03	4,41	3,90	0,50	4,40	0,00	0,00
20 - 49	6,72	4,92	4,31	0,56	4,87	0,00	0,03
50 - 99	7,68	5,61	4,83	0,66	5,49	0,01	0,11
100 - 249	8,92	6,60	5,80	0,75	6,55	0,01	0,02
250 - 499	9,71	7,06	5,97	0,94	6,91	0,08	0,02
500 - 999	11,13	8,18	6,69	1,05	7,75	0,00	0,02
1000 a viac	15,10	10,36	8,47	1,12	9,59	0,10	0,61
G Veľkoobchod a maloobchod	7,53	5,56	4,96	0,56	5,52	0,00	0,02
1 - 9	6,93	5,12	4,56	0,52	5,08	0,00	0,02
10 - 19	7,97	5,91	5,31	0,57	5,88	0,01	0,01
20 - 49	8,69	6,44	5,69	0,66	6,35	0,00	0,04
50 - 99	9,02	6,64	5,90	0,68	6,58	0,00	0,02
100 - 249	8,81	6,57	5,84	0,64	6,49	0,00	0,03
250 - 499	6,72	4,89	4,35	0,53	4,88	0,00	0,01
500 - 999	7,20	5,30	4,71	0,57	5,28	0,00	0,01
1000 a viac	5,79	4,20	3,75	0,41	4,17	0,00	0,00
H Doprava a skladovanie	7,60	5,47	4,76	0,66	5,42	0,03	0,02
1 - 9	5,32	3,94	3,50	0,37	3,87	-	0,07
10 - 19	6,02	4,40	3,91	0,48	4,39	0,01	-
20 - 49	6,93	5,07	4,54	0,50	5,03	0,00	0,03
50 - 99	6,36	4,68	4,18	0,47	4,65	0,01	0,01
100 - 249	7,94	5,85	5,20	0,57	5,78	0,01	0,05
250 - 499	8,95	6,61	5,75	0,73	6,48	0,10	0,03
500 - 999	7,74	5,51	4,88	0,63	5,50	0,00	0,00
1000 a viac	8,16	5,76	4,93	0,79	5,73	0,03	-
I Ubytovacie a stravovacie služby	4,72	3,47	3,10	0,35	3,46	0,00	0,00
1 - 9	3,97	2,96	2,62	0,33	2,96	-	-
10 - 19	4,46	3,31	3,00	0,31	3,31	-	-
20 - 49	4,75	3,47	3,12	0,35	3,46	0,00	0,00
50 - 99	5,79	4,21	3,76	0,44	4,21	0,00	-
100 - 249	7,44	5,32	4,76	0,56	5,31	-	0,00
250 - 499	8,27	5,37	4,32	0,37	4,68	-	-
500 - 999	5,22	3,83	3,52	0,31	3,83	-	-
J Informácie a komunikácie	13,96	10,39	9,22	1,06	10,28	0,03	0,02
1 - 9	7,10	5,22	4,70	0,51	5,21	-	0,00
10 - 19	11,36	8,60	7,90	0,68	8,58	-	-
20 - 49	12,91	9,62	8,55	0,84	9,39	0,02	0,20
50 - 99	16,83	13,13	11,89	1,14	13,04	0,04	-
100 - 249	15,34	11,66	10,33	1,15	11,48	0,07	-
250 - 499	17,43	13,16	11,87	1,24	13,11	0,03	-
500 - 999	19,39	14,36	12,26	2,10	14,36	-	-
1000 a viac	16,21	11,78	10,28	1,27	11,55	0,07	-
K Finančné a poisťovacie činnosti	15,13	11,14	9,66	1,28	10,93	0,03	0,12
1 - 9	10,05	7,49	6,67	0,80	7,47	-	-
10 - 19	7,93	6,09	5,39	0,69	6,08	-	-
20 - 49	17,23	12,99	11,44	1,40	12,84	0,00	-
50 - 99	16,13	11,93	10,57	1,20	11,77	-	0,06
100 - 249	16,10	12,24	10,80	1,33	12,13	0,01	0,03
250 - 499	13,45	9,89	8,73	1,05	9,78	0,00	-
500 - 999	16,33	12,39	10,04	1,30	11,33	0,05	0,92
1000 a viac	15,19	11,03	9,61	1,33	10,94	0,03	0,00
L Činnosti v oblasti nehnuteľností	7,75	5,67	5,03	0,58	5,61	0,03	0,02
1 - 9	6,49	4,71	4,18	0,50	4,68	0,03	0,00
10 - 19	8,36	6,11	5,34	0,68	6,02	0,01	0,05
20 - 49	8,31	6,07	5,30	0,64	5,94	0,02	0,07
50 - 99	8,93	6,37	5,54	0,73	6,28	0,03	0,04
100 - 249	9,56	7,06	6,24	0,78	7,02	0,04	0,00
250 - 499	12,57	9,69	9,11	0,49	9,60	0,09	-

EUR/hour

nepriame náklady spolu	z toho						subven- cie	Economic activity SK NACE Rev. 2 Size of reporting units
	povin. príspev. na soc. poist.	nepovin. príspev. na soc. poist.	sociálne dávky	sociálne výhody	náklady na škol. zamestnancov	poplatky a sankcie súvis. so mzdami		
Indirect labour costs	of which						Subsi- dies	a
8	9	10	11	12	13	14		
2,08	1,77	0,03	0,09	0,14	0,04	0,00	- 0,00	F Construction
1,36	1,23	0,00	0,03	0,07	0,02	0,00	-	1 - 9
1,62	1,48	0,01	0,05	0,06	0,01	-	-	10 - 19
1,80	1,62	0,02	0,05	0,08	0,02	0,00	-	20 - 49
2,07	1,82	0,02	0,10	0,07	0,05	0,00	-	50 - 99
2,33	2,07	0,03	0,09	0,09	0,04	0,00	- 0,01	100 - 249
2,66	2,30	0,06	0,11	0,12	0,04	0,00	- 0,00	250 - 499
2,95	2,47	0,04	0,26	0,11	0,04	-	-	500 - 999
4,75	2,97	0,16	0,31	0,95	0,24	-	-	1000 and more
1,97	1,78	0,02	0,05	0,08	0,02	0,00	- 0,00	G Wholesale and retail trade
1,80	1,66	0,02	0,05	0,07	0,02	0,00	- 0,00	1 - 9
2,07	1,88	0,03	0,07	0,07	0,02	-	- 0,00	10 - 19
2,26	2,03	0,01	0,06	0,09	0,05	0,00	- 0,01	20 - 49
2,38	2,09	0,03	0,09	0,11	0,05	0,00	-	50 - 99
2,24	2,02	0,03	0,06	0,08	0,04	0,00	- 0,00	100 - 249
1,82	1,63	0,02	0,03	0,09	0,03	0,00	- 0,00	250 - 499
1,91	1,70	0,05	0,04	0,10	0,01	0,00	-	500 - 999
1,59	1,38	0,01	0,03	0,12	0,02	0,00	- 0,00	1000 and more
2,18	1,85	0,07	0,09	0,10	0,03	0,00	- 0,04	H Transportation, storage
1,38	1,27	0,02	0,04	0,06	0,00	-	-	1 - 9
1,62	1,47	0,01	0,03	0,08	0,01	-	-	10 - 19
1,90	1,74	0,02	0,04	0,07	0,03	0,00	- 0,03	20 - 49
1,69	1,53	0,02	0,04	0,07	0,01	0,00	- 0,00	50 - 99
2,15	1,91	0,02	0,04	0,09	0,06	0,00	- 0,06	100 - 249
2,34	2,01	0,11	0,06	0,10	0,05	-	- 0,00	250 - 499
2,22	1,93	0,05	0,05	0,09	0,09	0,00	-	500 - 999
2,47	2,03	0,11	0,14	0,13	0,03	0,00	- 0,07	1000 and more
1,26	1,16	0,01	0,03	0,05	0,02	0,00	- 0,01	I Accommodation, food services
1,01	0,98	0,00	0,01	0,02	0,00	-	-	1 - 9
1,15	1,06	0,01	0,03	0,04	0,00	-	-	10 - 19
1,31	1,20	0,02	0,02	0,04	0,03	-	- 0,03	20 - 49
1,60	1,39	0,02	0,05	0,08	0,06	0,00	- 0,02	50 - 99
2,12	1,84	0,03	0,05	0,18	0,02	-	-	100 - 249
2,90	1,61	-	0,03	0,34	0,04	-	-	250 - 499
1,39	1,33	0,00	0,05	-	-	-	-	500 - 999
3,58	3,10	0,07	0,18	0,13	0,08	0,00	- 0,01	J Information, communication
1,94	1,79	0,03	0,05	0,06	0,00	-	- 0,05	1 - 9
2,76	2,56	0,02	0,04	0,11	0,01	-	-	10 - 19
3,29	3,05	0,02	0,06	0,09	0,06	-	-	20 - 49
3,71	3,42	0,05	0,07	0,09	0,08	0,00	-	50 - 99
3,69	3,25	0,05	0,11	0,13	0,11	-	- 0,02	100 - 249
4,29	3,69	0,08	0,10	0,20	0,19	-	- 0,02	250 - 499
5,03	4,44	0,30	0,02	0,19	0,05	-	-	500 - 999
4,42	3,54	0,08	0,51	0,17	0,11	-	-	1000 and more
3,98	3,29	0,13	0,11	0,33	0,11	0,00	-	K Financial and insurance activities
2,56	2,33	0,04	0,05	0,11	0,03	-	-	1 - 9
1,84	1,76	0,02	0,03	0,02	0,01	-	-	10 - 19
4,24	3,53	0,16	0,16	0,16	0,19	-	-	20 - 49
4,21	3,55	0,17	0,09	0,21	0,16	-	-	50 - 99
3,86	3,41	0,10	0,07	0,17	0,10	0,00	-	100 - 249
3,56	2,99	0,11	0,06	0,20	0,18	0,00	-	250 - 499
3,94	3,34	0,09	0,07	0,26	0,13	-	-	500 - 999
4,16	3,35	0,14	0,13	0,42	0,10	0,00	-	1000 and more
2,08	1,87	0,03	0,06	0,11	0,01	0,00	-	L Real estate activities
1,78	1,62	0,02	0,04	0,08	0,01	-	-	1 - 9
2,25	2,04	0,03	0,06	0,09	0,02	-	-	10 - 19
2,24	1,95	0,05	0,07	0,15	0,02	0,00	-	20 - 49
2,55	2,17	0,07	0,07	0,18	0,05	-	-	50 - 99
2,50	2,15	0,03	0,13	0,16	0,02	-	-	100 - 249
2,88	2,67	0,05	0,01	0,15	-	-	-	250 - 499

T19c Hodinové náklady práce podľa ekonomickej činnosti a veľkosti organizácie
Hourly labour cost by economic activity and size of reporting units

Eur/hod.

Ekonomická činnosť SK NACE Rev.2 Veľkosť organizácie (počet zamestnancov)	Celkové náklady práce	v tom					
		priame náklady spolu	z toho				
			mzdy	náhrady mzdy	mzdy a náhrady mzdy spol. (stĺ.3+4)	náhrady za prac.pohot. mimo pracov.	peňažné plnenia zo zisku po zdan.
		Total labour costs	of which				
	Direct labour costs	Direct remune- rat. and bonuses	Payments for days not worked	Wages and salaries (col. 3+4)	Bonus. for being on call out. the work.	Bonus. based on profit after tax.	
a	1	2	3	4	5	6	7
M Odborné, vedec.a techn. čin.	10,17	7,58	6,79	0,73	7,52	0,00	0,04
1 - 9	7,82	5,88	5,27	0,55	5,82	-	0,05
10 - 19	9,20	6,84	6,08	0,68	6,76	0,01	0,07
20 - 49	10,22	7,63	6,80	0,75	7,54	0,01	0,05
50 - 99	12,33	9,33	8,27	0,91	9,18	0,00	0,00
100 - 249	14,48	10,74	9,59	1,12	10,71	0,00	0,00
250 - 499	8,51	6,12	5,51	0,59	6,11	0,00	-
500 - 999	15,89	11,80	10,54	1,09	11,63	0,00	0,14
1000 a viac	12,49	9,22	8,41	0,81	9,22	0,00	-
N Administratívne služby	5,89	4,34	3,90	0,42	4,32	0,01	0,00
1 - 9	5,64	4,16	3,75	0,41	4,16	-	0,00
10 - 19	5,58	4,04	3,59	0,40	4,00	0,01	0,00
20 - 49	5,60	4,12	3,66	0,40	4,07	0,03	0,01
50 - 99	6,26	4,53	4,02	0,49	4,51	0,01	-
100 - 249	6,19	4,53	4,05	0,46	4,52	0,01	0,00
250 - 499	5,15	3,74	3,40	0,34	3,73	0,00	-
500 - 999	6,39	4,71	4,28	0,44	4,71	0,00	-
1000 a viac	6,26	4,81	4,39	0,40	4,79	0,00	0,00
O Verej. správa, soc. zabezp.	8,74	6,27	5,66	0,59	6,25	0,02	0,00
1 - 9	6,64	4,90	4,37	0,53	4,90	-	-
10 - 19	6,63	4,81	4,24	0,56	4,80	0,00	0,00
20 - 49	6,97	5,04	4,46	0,56	5,02	0,01	0,00
50 - 99	7,61	5,51	5,00	0,48	5,48	0,03	0,00
100 - 249	8,67	6,30	5,71	0,56	6,27	0,03	-
250 - 499	8,88	6,42	5,74	0,64	6,38	0,04	-
500 - 999	9,50	6,95	6,03	0,85	6,88	0,07	-
1000 a viac	9,55	6,77	6,17	0,59	6,76	0,01	-
P Vzdelávanie	7,44	5,42	4,59	0,83	5,42	0,00	0,00
1 - 9	6,29	4,61	3,98	0,63	4,61	-	-
10 - 19	6,78	5,03	4,27	0,76	5,03	-	-
20 - 49	7,09	5,15	4,32	0,83	5,14	0,00	0,00
50 - 99	7,33	5,32	4,47	0,84	5,32	0,00	0,00
100 - 249	7,67	5,60	4,74	0,84	5,58	0,00	0,00
250 - 499	8,85	6,40	5,44	0,95	6,39	0,00	-
500 - 999	8,61	6,28	5,41	0,87	6,27	0,00	-
1000 a viac	9,11	6,66	5,74	0,91	6,66	0,00	-
Q Zdravotníctvo, soc. pomoc	7,47	5,47	4,77	0,62	5,39	0,07	0,01
1 - 9	5,88	4,37	3,90	0,47	4,37	0,00	-
10 - 19	6,74	4,95	4,42	0,49	4,90	0,05	-
20 - 49	6,48	4,85	4,34	0,52	4,85	0,00	-
50 - 99	6,69	4,92	4,31	0,59	4,90	0,02	0,00
100 - 249	6,76	4,92	4,26	0,54	4,80	0,06	0,06
250 - 499	8,61	6,34	5,50	0,69	6,19	0,13	0,01
500 - 999	7,51	5,50	4,75	0,60	5,35	0,14	0,00
1000 a viac	8,61	6,26	5,43	0,74	6,17	0,09	0,00
R Umenie, zábava, rekreácia	6,32	4,63	4,13	0,47	4,60	0,00	0,02
1 - 9	5,53	4,03	3,60	0,43	4,03	-	-
10 - 19	5,71	4,15	3,73	0,43	4,15	-	-
20 - 49	6,31	4,57	4,10	0,47	4,57	0,00	-
50 - 99	6,40	4,69	4,23	0,45	4,68	0,00	0,00
100 - 249	7,89	5,79	5,05	0,55	5,60	0,01	0,16
250 - 499	6,28	4,69	4,28	0,42	4,69	0,00	0,00
500 - 999	6,84	5,04	4,39	0,65	5,04	-	-
S Ostatné činnosti	5,78	4,24	3,75	0,44	4,19	0,00	0,04
1 - 9	5,65	4,15	3,58	0,44	4,02	-	0,13
10 - 19	5,30	3,82	3,35	0,46	3,82	-	-
20 - 49	6,34	4,69	4,25	0,44	4,69	0,00	-
50 - 99	8,93	6,52	5,77	0,68	6,46	-	-
100 - 249	5,37	4,07	3,64	0,43	4,07	0,00	0,00
250 - 499	4,51	3,25	3,02	0,23	3,25	-	-
500 - 999	4,45	3,05	2,53	0,52	3,05	-	-

EUR/hour

nepriame náklady spolu	z toho						subven- cie	Economic activity SK NACE Rev. 2 Size of reporting units
	povin. príspev. na soc. poist.	nepovin. príspev. na soc. poist.	sociálne dávk y	sociálne výhody	náklady na škol. zamest- nancov	poplatky a sankcie súvis. so mzdami		
Indirect labour costs	of which						Subsi- dies	a
	Statut. social secur. contrib.	Supplem. social secur. contrib.	Employer. imputed social contrib.	Social benefits	Vocatio- nal training costs	Taxes		
8	9	10	11	12	13	14	15	
2,59	2,31	0,04	0,06	0,11	0,05	0,00	- 0,01	M Profession., techn. activ.
1,97	1,81	0,02	0,03	0,09	0,02	0,00	-	1 - 9
2,37	2,15	0,03	0,04	0,09	0,06	0,00	-	10 - 19
2,59	2,34	0,02	0,08	0,08	0,04	0,02	-	20 - 49
3,00	2,67	0,07	0,08	0,11	0,05	0,00	-	50 - 99
3,74	3,19	0,05	0,08	0,10	0,17	-	-	100 - 249
2,38	2,13	0,04	0,08	0,11	0,04	-	-	250 - 499
4,10	3,23	0,15	0,10	0,28	0,21	0,00	-	500 - 999
3,27	2,99	0,03	0,07	0,18	0,00	-	-	1000 a viac
1,55	1,40	0,01	0,04	0,06	0,02	0,00	- 0,00	N Administrative service
1,48	1,39	0,00	0,02	0,06	0,00	0,00	-	1 - 9
1,54	1,40	0,03	0,03	0,06	0,01	0,00	-	10 - 19
1,50	1,35	0,00	0,10	0,03	0,00	0,00	- 0,02	20 - 49
1,74	1,52	0,02	0,06	0,10	0,04	-	- 0,00	50 - 99
1,66	1,46	0,02	0,04	0,08	0,06	0,00	-	100 - 249
1,41	1,23	0,02	0,03	0,04	0,00	-	-	250 - 499
1,67	1,48	0,01	0,03	0,08	0,01	0,00	-	500 - 999
1,45	1,36	0,00	0,03	0,04	0,00	-	-	1000 a viac
2,47	2,12	0,05	0,10	0,13	0,06	0,00	- 0,00	O Public admin., social security
1,74	1,53	0,03	0,09	0,06	0,02	0,00	- 0,00	1 - 9
1,83	1,67	0,02	0,05	0,06	0,02	0,00	- 0,01	10 - 19
1,93	1,73	0,04	0,06	0,08	0,01	0,00	- 0,00	20 - 49
2,10	1,86	0,05	0,08	0,09	0,01	-	-	50 - 99
2,36	2,10	0,05	0,10	0,10	0,01	0,00	-	100 - 249
2,46	2,17	0,04	0,10	0,13	0,01	0,00	- 0,00	250 - 499
2,54	2,31	0,05	0,08	0,08	0,01	-	-	500 - 999
2,78	2,30	0,06	0,13	0,18	0,11	-	-	1000 a viac
2,03	1,88	0,03	0,04	0,06	0,01	0,00	- 0,01	P Education
1,68	1,57	0,01	0,05	0,04	0,00	0,00	-	1 - 9
1,86	1,77	0,02	0,03	0,04	0,01	-	- 0,12	10 - 19
1,94	1,79	0,03	0,04	0,06	0,01	0,00	- 0,00	20 - 49
2,01	1,86	0,04	0,05	0,06	0,01	0,00	- 0,00	50 - 99
2,07	1,91	0,04	0,05	0,06	0,01	0,00	-	100 - 249
2,45	2,19	0,02	0,13	0,08	0,02	0,00	-	250 - 499
2,33	2,18	0,04	0,04	0,05	0,02	-	-	500 - 999
2,45	2,28	0,04	0,02	0,09	0,01	-	-	1000 a viac
2,00	1,85	0,03	0,03	0,06	0,02	0,00	- 0,00	Q Health, soc. work activ.
1,53	1,40	0,01	0,01	0,09	0,02	-	- 0,02	1 - 9
1,79	1,66	0,03	0,02	0,07	0,01	0,00	-	10 - 19
1,63	1,54	0,02	0,02	0,04	0,00	-	-	20 - 49
1,77	1,68	0,02	0,03	0,03	0,01	0,00	-	50 - 99
1,84	1,67	0,02	0,04	0,06	0,04	0,00	- 0,01	100 - 249
2,28	2,12	0,05	0,03	0,05	0,02	0,00	- 0,00	250 - 499
2,01	1,87	0,03	0,03	0,06	0,01	0,00	-	500 - 999
2,36	2,19	0,04	0,04	0,07	0,02	0,00	- 0,00	1000 a viac
1,69	1,55	0,02	0,05	0,06	0,01	0,00	- 0,00	R Arts, recreation
1,50	1,40	0,00	0,06	0,04	0,00	0,00	-	1 - 9
1,55	1,42	0,01	0,07	0,04	0,00	-	-	10 - 19
1,74	1,57	0,03	0,04	0,09	0,00	-	-	20 - 49
1,71	1,53	0,02	0,05	0,11	0,00	0,00	-	50 - 99
2,10	1,86	0,07	0,05	0,11	0,01	-	- 0,00	100 - 249
1,59	1,51	0,02	0,02	0,03	0,01	-	-	250 - 499
1,79	1,74	0,01	0,03	0,02	-	-	-	500 - 999
1,56	1,45	0,01	0,04	0,07	0,01	0,00	- 0,03	S Other service activities
1,51	1,43	0,01	0,01	0,06	0,00	-	-	1 - 9
1,48	1,34	0,01	0,08	0,05	0,01	-	-	10 - 19
1,64	1,55	0,01	0,03	0,05	0,01	0,00	-	20 - 49
2,40	2,04	0,03	0,15	0,16	0,02	-	-	50 - 99
1,46	1,38	0,01	0,03	0,04	0,01	-	- 0,16	100 - 249
1,26	1,19	0,00	0,01	0,06	0,01	-	-	250 - 499
1,40	1,19	-	0,00	0,21	-	-	-	500 - 999

T20a Hodinové náklady práce podľa ekonomickej činnosti a vybraných druhov vlastníctva
Hourly labour costs by economic activity and selected types of ownership

Eur/hod.

Ekonomická činnosť SK NACE Rev.2 Druh vlastníctva	Celkové náklady práce	v tom					
		priame náklady spolu	z toho				
			mzdy	náhrady mzdy	mzdy a náhrady mzdy spol. (stĺ.3+4)	náhrady za prac.pohot. mimo pracov.	peňažné plnenia zo zisku po zdan.
Direct labour costs	Direct remune- rat. and bonuses	Payments for days not worked	Wages and salaries (col. 3+4)	Bonus. for being on call out. the work.	Bonus. based on profit after tax.		
a	1	2	3	4	5	6	7
Priemer za SR	8,20	5,97	5,24	0,67	5,91	0,01	0,03
A Poľnohospodárstvo, poľovníctvo a lesníctvo	6,40	4,64	4,06	0,54	4,60	0,00	0,02
Súkromné tuzemské	5,91	4,30	3,77	0,48	4,26	0,00	0,01
Družstevné	6,01	4,36	3,84	0,49	4,33	0,00	0,02
Štátne	9,55	6,84	5,88	0,90	6,78	0,00	0,04
Vlastníctvo územnej samosprávy	9,77	7,15	6,22	0,92	7,14	-	-
Zahraníčné	6,52	4,88	4,20	0,67	4,87	0,00	-
Medzinárodné s prevaž. súkromným sektorom	6,00	4,31	3,76	0,45	4,21	-	0,00
B-E Priemysel spolu	8,59	6,19	5,36	0,74	6,10	0,01	0,05
Súkromné tuzemské	6,98	5,08	4,38	0,60	4,98	0,01	0,08
Družstevné	6,19	4,45	3,87	0,57	4,44	0,00	0,01
Štátne	10,52	7,29	6,07	1,08	7,15	0,04	0,09
Vlastníctvo územnej samosprávy	7,19	5,18	4,49	0,63	5,13	0,05	0,00
Zahraníčné	8,93	6,48	5,70	0,75	6,45	0,00	0,00
Medzinárodné s prevaž. súkromným sektorom	11,11	7,86	6,73	0,96	7,68	0,02	0,09
B Ťažba a dobývanie	9,60	6,85	5,92	0,85	6,77	0,05	0,00
Súkromné tuzemské	8,75	6,45	5,76	0,68	6,44	0,01	-
Družstevné	6,11	4,48	4,01	0,47	4,48	-	-
Štátne	8,61	6,14	5,16	0,91	6,07	0,07	-
Zahraníčné	8,64	6,22	5,39	0,82	6,21	0,00	0,01
Medzinárodné s prevaž. súkromným sektorom	13,04	9,09	7,96	0,91	8,87	0,05	-
C Priemyselná výroba	8,23	5,97	5,20	0,71	5,90	0,01	0,04
Súkromné tuzemské	6,88	5,02	4,32	0,60	4,92	0,01	0,08
Družstevné	6,19	4,45	3,86	0,58	4,44	0,00	0,01
Štátne	8,59	6,01	5,06	0,87	5,94	0,01	0,06
Vlastníctvo územnej samosprávy	7,28	5,23	4,63	0,60	5,23	0,01	-
Zahraníčné	8,94	6,49	5,71	0,75	6,46	0,00	0,00
Medzinárodné s prevaž. súkromným sektorom	10,22	7,34	6,36	0,89	7,24	0,01	0,03
D Dod. elektriny, plynu, pary	14,19	9,67	8,01	1,25	9,25	0,08	0,25
Súkromné tuzemské	8,83	6,25	5,32	0,74	6,06	0,04	0,13
Štátne	15,61	11,28	9,36	1,45	10,81	0,05	0,34
Vlastníctvo územnej samosprávy	7,47	5,28	4,63	0,60	5,23	0,03	0,01
Zahraníčné	7,91	5,62	5,04	0,56	5,60	0,01	-
Medzinárodné s prevaž. súkromným sektorom	17,11	11,46	9,33	1,45	10,77	0,10	0,45
E Dodávka vody, odpady	8,54	6,00	5,09	0,81	5,89	0,04	0,07
Súkromné tuzemské	7,36	5,28	4,51	0,59	5,10	0,02	0,14
Štátne	10,60	7,17	5,95	1,10	7,05	0,03	0,08
Vlastníctvo územnej samosprávy	7,10	5,15	4,45	0,65	5,09	0,06	0,00
Zahraníčné	8,39	6,23	5,50	0,72	6,22	0,01	-
Medzinárodné s prevaž. súkromným sektorom	7,23	5,23	4,48	0,63	5,11	0,04	0,08
F Stavebníctvo	7,61	5,53	4,78	0,64	5,42	0,01	0,06
Súkromné tuzemské	6,68	4,90	4,26	0,56	4,82	0,01	0,03
Družstevné	6,30	4,54	3,95	0,58	4,54	-	-
Vlastníctvo územnej samosprávy	7,33	5,48	4,73	0,75	5,48	0,00	-
Zahraníčné	12,03	8,96	7,72	1,11	8,84	0,00	0,00
Medzinárodné s prevaž. súkromným sektorom	10,02	7,25	6,29	0,92	7,21	0,01	0,00

EUR/hour

nepriame náklady spolu	z toho						subven- cie	Economic activity SK NACE Rev. 2 Type of ownership
	povin. príspev. na soc. poist.	nepovin. príspev. na soc. poist.	sociálne dávkvy	sociálne výhody	náklady na škol. zamest- nancov	poplatky a sankcie súvis. so mzdami		
Indirect labour costs	of which						Subsi- dies	a
	Statut. social secur. contrib.	Supplem. social secur. contrib.	Employer. imputed social contrib.	Social benefits	Vocatio- nal training costs	Taxes		
8	9	10	11	12	13	14	15	
2,24	1,96	0,05	0,08	0,10	0,04	0,00	- 0,01	Average of the SR
1,76	1,57	0,03	0,06	0,08	0,01	0,00	- 0,00	A Agriculture, forestry and fishing
1,61	1,47	0,02	0,04	0,07	0,01	0,00	- 0,00	Private inland
1,65	1,48	0,02	0,06	0,08	0,01	0,00	- 0,00	Cooperative - owned
2,71	2,32	0,11	0,13	0,11	0,02	-	-	State - owned
2,61	2,39	0,03	0,06	0,12	0,01	-	-	Municipality - owned
1,64	1,50	0,03	0,06	0,04	0,01	0,00	-	Foreign
1,70	1,50	0,01	0,03	0,13	0,02	-	-	International - private
2,41	2,05	0,07	0,10	0,11	0,05	0,00	- 0,01	B-E Industry total
1,91	1,68	0,04	0,06	0,09	0,03	0,00	- 0,01	Private inland
1,74	1,50	0,04	0,09	0,09	0,01	0,00	-	Cooperative - owned
3,32	2,48	0,20	0,47	0,12	0,04	0,00	- 0,10	State - owned
2,01	1,76	0,06	0,07	0,09	0,02	-	- 0,00	Municipality - owned
2,45	2,16	0,06	0,06	0,10	0,04	0,00	- 0,00	Foreign
3,25	2,57	0,15	0,18	0,19	0,12	0,00	- 0,00	International - private
2,75	2,33	0,12	0,13	0,10	0,05	-	-	B Mining and quarrying
2,31	2,10	0,04	0,04	0,09	0,02	-	-	Private inland
1,63	1,56	-	0,04	0,04	-	-	-	Cooperative - owned
2,47	2,18	0,13	0,15	0,01	-	-	-	State - owned
2,42	2,14	0,06	0,11	0,10	0,02	-	-	Foreign
3,96	2,99	0,21	0,18	0,30	0,21	-	-	International - private
2,27	1,98	0,05	0,06	0,11	0,04	0,00	- 0,00	C Manufacturing
1,87	1,66	0,04	0,05	0,09	0,03	0,00	- 0,01	Private inland
1,74	1,50	0,04	0,09	0,09	0,01	0,00	-	Cooperative - owned
2,58	2,15	0,10	0,18	0,10	0,03	-	-	State - owned
2,05	1,85	0,08	0,02	0,05	0,01	-	-	Municipality - owned
2,45	2,17	0,05	0,06	0,10	0,04	0,00	- 0,00	Foreign
2,89	2,41	0,10	0,08	0,18	0,08	0,00	- 0,00	International - private
4,51	3,16	0,30	0,59	0,23	0,22	0,00	- 0,00	D Electricity, gas supply
2,58	2,08	0,10	0,14	0,19	0,06	0,00	-	Private inland
4,33	3,50	0,24	0,25	0,26	0,04	0,00	-	State - owned
2,20	1,85	0,05	0,11	0,14	0,04	-	- 0,00	Municipality - owned
2,29	2,03	0,03	0,12	0,10	0,01	-	-	Foreign
5,65	3,70	0,47	0,82	0,22	0,42	0,00	-	International - private
2,61	2,02	0,13	0,30	0,11	0,03	0,00	- 0,07	E Water supply, waste
2,08	1,75	0,08	0,06	0,15	0,02	0,00	-	Private inland
3,62	2,46	0,23	0,71	0,14	0,06	0,00	- 0,18	State - owned
1,95	1,73	0,07	0,07	0,07	0,01	-	-	Municipality - owned
2,16	1,98	0,07	0,04	0,04	0,03	-	-	Foreign
1,99	1,75	0,06	0,04	0,10	0,03	-	- 0,00	International - private
2,08	1,77	0,03	0,09	0,14	0,04	0,00	- 0,00	F Construction
1,79	1,60	0,02	0,06	0,08	0,02	0,00	- 0,00	Private inland
1,76	1,59	0,02	0,10	0,03	0,02	-	-	Cooperative - owned
1,85	1,73	0,02	0,05	0,05	0,01	-	-	Municipality - owned
3,07	2,75	0,04	0,11	0,09	0,06	0,01	-	Foreign
2,77	2,32	0,05	0,21	0,12	0,04	-	-	International - private

T20b Hodinové náklady práce podľa ekonomickej činnosti a vybraných druhov vlastníctva
Hourly labour costs by economic activity and selected types of ownership

Eur/hod.

Ekonomická činnosť SK NACE Rev.2 Druh vlastníctva	Celkové náklady práce	v tom					
		priame náklady spolu	z toho				
			mzdy	náhrady mzdy	mzdy a náhrady mzdy spol. (stĺ.3+4)	náhrady za prac.pohot. mimo pracov.	peňažné plnenia zo zisku po zdan.
Total labour costs	Direct labour costs	Direct remune- rat. and bonuses	Payments for days not worked	Wages and salaries (col. 3+4)	Bonus. for being on call out. the work.	Bonus. based on profit after tax.	
a	1	2	3	4	5	6	7
G Veľkoobchod a maloobchod	7,53	5,56	4,96	0,56	5,52	0,00	0,02
Súkromné tuzemské	6,65	4,91	4,38	0,49	4,88	0,00	0,02
Družstevné	5,69	4,07	3,55	0,50	4,05	0,00	0,02
Štátne	11,27	8,77	8,17	0,61	8,77	0,00	-
Vlastníctvo územnej samosprávy	4,58	3,34	2,95	0,39	3,34	-	-
Zahraničné	10,05	7,46	6,65	0,72	7,37	0,00	0,02
Medzinárodné s prevaž. súkromným sektorom	8,91	6,58	5,84	0,70	6,54	0,00	0,01
H Doprava a skladovanie	7,60	5,47	4,76	0,66	5,42	0,03	0,02
Súkromné tuzemské	6,27	4,59	4,05	0,49	4,54	0,01	0,04
Štátne	8,16	5,76	4,91	0,80	5,71	0,04	0,01
Vlastníctvo územnej samosprávy	8,04	5,69	4,96	0,69	5,65	0,02	0,02
Zahraničné	8,18	6,08	5,48	0,58	6,06	0,00	0,00
Medzinárodné s prevaž. súkromným sektorom	7,63	5,59	4,86	0,58	5,44	0,10	0,04
I Ubytovacie a stravovacie služby	4,72	3,47	3,10	0,35	3,46	0,00	0,00
Súkromné tuzemské	4,45	3,28	2,94	0,34	3,28	0,00	0,00
Družstevné	5,82	4,04	3,61	0,43	4,04	-	-
Štátne	6,95	4,88	4,28	0,60	4,88	0,00	-
Vlastníctvo územnej samosprávy	5,37	3,90	3,42	0,48	3,90	-	-
Vlastníctvo združení, politických strán a cirkví	4,57	3,26	2,86	0,40	3,26	-	-
Zahraničné	5,77	4,16	3,73	0,36	4,08	-	-
Medzinárodné s prevaž. súkromným sektorom	5,42	3,98	3,58	0,39	3,98	-	0,00
J Informácie a komunikácie	13,96	10,39	9,22	1,06	10,28	0,03	0,02
Súkromné tuzemské	10,20	7,66	6,91	0,69	7,59	0,01	0,04
Štátne	9,88	7,20	6,53	0,66	7,19	0,01	-
Vlastníctvo územnej samosprávy	6,92	4,91	4,40	0,52	4,91	-	-
Vlastníctvo združení, politických strán a cirkví	6,38	4,53	4,15	0,38	4,53	-	-
Zahraničné	16,91	12,75	11,30	1,37	12,66	0,04	-
Medzinárodné s prevaž. súkromným sektorom	17,39	12,61	10,94	1,38	12,33	0,07	-
K Finančné a poisťovacie činnosti	15,13	11,14	9,66	1,28	10,93	0,03	0,12
Súkromné tuzemské	10,31	7,76	6,91	0,82	7,73	-	-
Štátne	17,94	12,73	10,91	1,64	12,56	0,03	0,13
Zahraničné	14,79	10,98	9,64	1,20	10,84	0,01	0,04
Medzinárodné s prevaž. súkromným sektorom	15,44	11,29	9,84	1,35	11,18	0,04	0,00
L Činnosti v oblasti nehnuteľností	7,75	5,67	5,03	0,58	5,61	0,03	0,02
Súkromné tuzemské	7,26	5,31	4,70	0,54	5,24	0,03	0,03
Družstevné	7,60	5,49	4,81	0,63	5,44	0,02	0,02
Štátne	9,43	6,66	5,77	0,76	6,53	0,00	0,03
Vlastníctvo územnej samosprávy	6,96	5,05	4,31	0,68	4,99	0,02	0,02
Vlastníctvo združ., polit. strán a cirkví	6,73	4,98	4,30	0,68	4,98	-	-
Zahraničné	11,76	8,96	8,37	0,52	8,89	0,07	-
Medzinárodné s prevaž. súkromným sektorom	10,09	7,67	6,92	0,58	7,50	0,08	-
M Odborné, vedec.a techn. čin.	10,17	7,58	6,79	0,73	7,52	0,00	0,04
Súkromné tuzemské	8,41	6,24	5,57	0,60	6,17	0,00	0,06
Štátne	8,86	6,42	5,71	0,70	6,41	0,00	-
Vlastníctvo územnej samosprávy	6,85	4,91	4,51	0,41	4,91	-	-
Vlastníctvo združ., polit. strán a cirkví	7,60	5,50	4,88	0,62	5,50	-	-
Zahraničné	14,88	11,29	10,14	1,05	11,19	0,00	0,01
Medzinárodné s prevaž. súkromným sektorom	12,82	9,55	8,60	0,94	9,54	0,00	0,00

EUR/hour

nepriame náklady spolu	z toho						subven- cie	Economic activity SK NACE Rev. 2 Type of ownership
	povin. príspev. na soc. poist.	nepovin. príspev. na soc. poist.	sociálne dávk y	sociálne výhody	náklady na škol. zamest- nancov	poplatky a sankcie súvis. so mzdami		
Indirect labour costs	of which						Subsi- dies	a
	Statut. social secur. contrib.	Supplem. social secur. contrib.	Employer. imputed social contrib.	Social benefits	Vocatio- nal training costs	Taxes		
8	9	10	11	12	13	14	15	
1,97	1,78	0,02	0,05	0,08	0,02	0,00	- 0,00	G Wholesale and retail trade
1,74	1,59	0,01	0,03	0,08	0,02	0,00	- 0,00	Private inland
1,62	1,43	0,04	0,03	0,10	0,01	0,00	- 0,00	Cooperative - owned
2,49	2,04	0,09	0,05	0,27	0,03	-	-	State - owned
1,24	1,12	-	0,01	0,11	0,01	-	-	Municipality - owned
2,59	2,30	0,04	0,11	0,08	0,04	0,00	-	Foreign
2,33	2,10	0,02	0,05	0,11	0,05	0,00	-	International - private
2,18	1,85	0,07	0,09	0,10	0,03	0,00	- 0,04	H Transportation, storage
1,68	1,52	0,03	0,04	0,07	0,01	0,00	- 0,00	Private inland
2,48	2,00	0,12	0,14	0,14	0,04	0,00	- 0,08	State - owned
2,36	2,02	0,08	0,13	0,07	0,06	0,00	- 0,01	Municipality - owned
2,10	1,95	0,01	0,04	0,07	0,02	0,00	-	Foreign
2,13	1,88	0,04	0,06	0,09	0,04	0,00	- 0,09	International - private
1,26	1,16	0,01	0,03	0,05	0,02	0,00	- 0,01	I Accommodation, food services
1,17	1,08	0,01	0,02	0,04	0,01	0,00	- 0,00	Private inland
1,78	1,44	0,02	0,11	0,21	0,00	-	-	Cooperative - owned
2,07	1,86	0,06	0,08	0,07	0,00	-	-	State - owned
1,46	1,36	0,03	0,02	0,06	0,00	-	-	Municipality - owned
1,32	1,18	-	0,00	0,13	-	-	-	Ownership of associations
1,62	1,41	0,00	0,04	0,06	0,00	0,00	-	Foreign
1,55	1,36	0,01	0,02	0,05	0,11	-	- 0,11	International - private
3,58	3,10	0,07	0,18	0,13	0,08	0,00	- 0,01	J Information, communication
2,58	2,36	0,04	0,05	0,07	0,05	0,00	- 0,04	Private inland
2,67	2,35	0,02	0,21	0,08	0,01	-	-	Cooperative - owned
2,01	1,72	0,01	0,07	0,20	0,01	-	-	State - owned
1,86	1,64	0,04	0,08	0,10	-	-	-	Municipality - owned
4,16	3,79	0,08	0,05	0,13	0,08	0,00	-	Foreign
4,77	3,58	0,11	0,66	0,24	0,15	-	-	International - private
3,98	3,29	0,13	0,11	0,33	0,11	0,00	-	K Financial and insurance activities
2,56	2,26	0,06	0,04	0,12	0,08	-	-	Private inland
5,21	4,14	0,30	0,18	0,29	0,23	-	-	State - owned
3,81	3,19	0,09	0,09	0,28	0,11	0,00	-	Foreign
4,15	3,38	0,14	0,12	0,38	0,11	0,00	-	International - private
2,08	1,87	0,03	0,06	0,11	0,01	0,00	-	L Real estate activities
1,95	1,77	0,02	0,06	0,09	0,01	-	-	Private inland
2,11	1,87	0,05	0,04	0,13	0,02	-	-	Cooperative - owned
2,77	2,34	0,05	0,16	0,20	0,02	-	-	State - owned
1,91	1,71	0,06	0,04	0,11	0,00	-	-	Municipality - owned
1,76	1,70	-	0,01	0,05	0,00	-	-	Ownership of associations
2,79	2,54	0,04	0,05	0,13	0,03	0,00	-	Foreign
2,42	2,23	-	0,05	0,10	0,02	-	-	International - private
2,59	2,31	0,04	0,06	0,11	0,05	0,00	- 0,01	M Profession., techn. activ.
2,19	1,96	0,04	0,05	0,09	0,04	0,00	- 0,01	Private inland
2,44	2,16	0,04	0,08	0,05	0,01	-	-	State - owned
1,94	1,73	-	0,00	0,20	0,00	-	-	Municipality - owned
2,10	1,90	0,04	0,03	0,09	0,03	-	-	Ownership of associations
3,59	3,19	0,04	0,07	0,13	0,12	0,00	-	Foreign
3,27	2,90	0,04	0,07	0,24	0,01	-	- 0,00	International - private

T20c Hodinové náklady práce podľa ekonomickej činnosti a vybraných druhov vlastníctva
Hourly labour costs by economic activity and selected types of ownership

Eur/hod.

Ekonomická činnosť SK NACE Rev.2 Druh vlastníctva	Celkové náklady práce	v tom					
		priame náklady spolu	z toho				
			mzdy	náhrady mzdy	mzdy a náhrady mzdy spol. (stĺ.3+4)	náhrady za prac.pohot. mimo pracov.	peňažné plnenia zo zisku po zdan.
Total labour costs	Direct labour costs	Direct remune- rat. and bonuses	Payments for days not worked	Wages and salaries (col. 3+4)	Bonus. for being on call out. the work.	Bonus. based on profit after tax.	
a	1	2	3	4	5	6	7
N Administratívne služby	5,89	4,34	3,90	0,42	4,32	0,01	0,00
Súkromné tuzemské	5,09	3,74	3,37	0,36	3,73	0,01	0,00
Družstevné	4,64	3,50	2,98	0,52	3,50	-	-
Štátne	7,02	4,95	4,40	0,55	4,95	-	-
Vlastníctvo územnej samosprávy	6,10	4,36	3,81	0,51	4,31	0,05	0,00
Zahraničné	7,14	5,20	4,64	0,53	5,16	0,01	0,00
Medzinárodné s prevaž. súkromným sektorom	8,17	6,22	5,64	0,55	6,19	0,00	0,01
O Verej. správa, soc. zabezp.	8,74	6,27	5,66	0,59	6,25	0,02	0,00
Súkromné tuzemské	11,31	8,54	7,60	0,93	8,54	0,00	-
Štátne	9,55	6,83	6,21	0,59	6,80	0,02	-
Vlastníctvo územnej samosprávy	6,84	4,94	4,34	0,59	4,93	0,00	0,00
P Vzdelávanie	7,44	5,42	4,59	0,83	5,42	0,00	0,00
Súkromné tuzemské	7,12	5,39	4,62	0,76	5,37	-	-
Družstevné	6,76	4,87	4,13	0,74	4,87	-	-
Štátne	8,73	6,38	5,49	0,90	6,38	0,00	-
Vlastníctvo územnej samosprávy	7,10	5,15	4,32	0,82	5,15	0,00	0,00
Vlastníctvo združ., polit. strán a cirkví	7,08	5,18	4,37	0,80	5,17	0,00	0,00
Medzinárodné s prevaž. súkromným sektorom	2,78	2,05	1,91	0,15	2,05	-	-
Q Zdravotníctvo, soc. pomoc	7,47	5,47	4,77	0,62	5,39	0,07	0,01
Súkromné tuzemské	6,57	4,85	4,27	0,51	4,77	0,05	0,03
Štátne	8,31	6,07	5,28	0,71	5,99	0,08	0,00
Vlastníctvo územnej samosprávy	6,33	4,63	3,96	0,53	4,49	0,12	0,00
Vlastníctvo združ., polit. strán a cirkví	6,54	4,82	4,22	0,52	4,74	0,08	-
Zahraničné	10,85	8,00	7,08	0,91	7,99	0,01	-
Medzinárodné s prevaž. súkromným sektorom	7,49	5,51	4,97	0,52	5,49	0,03	-
R Umenie, zábava, rekreácia	6,32	4,63	4,13	0,47	4,60	0,00	0,02
Súkromné tuzemské	6,05	4,50	3,99	0,40	4,39	-	0,11
Štátne	7,65	5,63	5,01	0,60	5,61	0,00	-
Vlastníctvo územnej samosprávy	6,25	4,53	4,06	0,47	4,52	-	0,00
Vlastníctvo združ., polit. strán a cirkví	5,04	3,68	3,28	0,40	3,68	-	-
Zahraničné	5,61	4,14	3,76	0,38	4,14	-	-
Medzinárodné s prevaž. súkromným sektorom	5,66	4,11	3,70	0,40	4,11	-	-
S Ostatné činnosti	5,78	4,24	3,75	0,44	4,19	0,00	0,04
Súkromné tuzemské	5,05	3,75	3,35	0,39	3,74	0,00	-
Štátne	9,61	6,88	6,18	0,70	6,88	-	-
Vlastníctvo územnej samosprávy	5,88	4,29	3,68	0,58	4,26	0,03	-
Vlastníctvo združ., polit. strán a cirkví	5,90	4,32	3,81	0,45	4,25	0,00	0,06
Zahraničné	5,42	4,06	3,66	0,39	4,05	0,00	-
Medzinárodné s prevaž. súkromným sektorom	5,61	4,17	3,76	0,39	4,15	-	-

EUR/hour

nepriame náklady spolu	z toho						subven- cie	Economic activity SK NACE Rev. 2 Type of ownership
	povin. príspev. na soc. poist.	nepovin. príspev. na soc. poist.	sociálne dávk y	sociálne výhody	náklady na škol. zamest- nancov	poplatky a sankcie súvis. so mzdami		
Indirect labour costs	of which						Subsi- dies	a
	Statut. social secur. contrib.	Supplem. social secur. contrib.	Employer. imputed social contrib.	Social benefits	Vocatio- nal training costs	Taxes		
8	9	10	11	12	13	14	15	
1,55	1,40	0,01	0,04	0,06	0,02	0,00	- 0,00	N Administrative service
1,35	1,23	0,00	0,04	0,05	0,01	0,00	- 0,01	Private inland
1,14	1,12	-	0,02	-	-	-	-	Cooperative - owned
2,07	1,92	0,14	0,01	-	-	-	-	State - owned
1,74	1,52	0,05	0,08	0,08	0,01	-	-	Municipality - owned
1,94	1,70	0,02	0,06	0,09	0,06	0,00	-	Foreign
1,95	1,77	0,04	0,04	0,06	0,01	0,00	-	International - private
2,47	2,12	0,05	0,10	0,13	0,06	0,00	- 0,00	O Public admin., social security
2,77	2,58	0,07	0,03	0,05	0,04	-	-	Private inland
2,72	2,30	0,06	0,12	0,16	0,08	0,00	-	State - owned
1,91	1,70	0,04	0,07	0,09	0,01	0,00	- 0,00	Municipality - owned
2,03	1,88	0,03	0,04	0,06	0,01	0,00	- 0,01	P Education
1,92	1,79	0,01	0,03	0,08	0,01	0,00	- 0,19	Private inland
1,90	1,82	-	0,02	0,05	0,01	-	-	Cooperative - owned
2,35	2,18	0,04	0,04	0,07	0,01	0,00	-	State - owned
1,95	1,80	0,03	0,04	0,06	0,01	0,00	- 0,00	Municipality - owned
1,90	1,79	0,01	0,03	0,06	0,01	-	- 0,00	Ownership of associations
0,72	0,72	-	-	-	-	-	-	International - private
2,00	1,85	0,03	0,03	0,06	0,02	0,00	- 0,00	Q Health, soc. work activ.
1,73	1,61	0,01	0,02	0,06	0,03	0,00	- 0,01	Private inland
2,24	2,08	0,04	0,04	0,07	0,01	0,00	- 0,00	Cooperative - owned
1,70	1,58	0,02	0,03	0,05	0,01	0,00	-	State - owned
1,73	1,61	0,04	0,02	0,05	0,01	0,00	-	Municipality - owned
2,85	2,57	0,01	0,02	0,01	0,00	-	-	Foreign
1,98	1,85	0,00	0,05	0,07	0,02	0,00	-	International - private
1,69	1,55	0,02	0,05	0,06	0,01	0,00	- 0,00	R Arts, recreation
1,55	1,42	0,02	0,05	0,05	0,01	-	-	Private inland
2,02	1,86	0,05	0,04	0,07	0,01	0,00	- 0,00	State - owned
1,72	1,55	0,02	0,04	0,10	0,00	0,00	-	Municipality - owned
1,36	1,29	0,00	0,06	0,02	0,00	-	-	Ownership of associations
1,47	1,44	0,00	0,03	0,00	-	-	-	Foreign
1,55	1,44	-	0,10	0,01	0,00	-	-	International - private
1,56	1,45	0,01	0,04	0,07	0,01	0,00	- 0,03	S Other service activities
1,30	1,22	0,00	0,03	0,05	0,00	-	-	Private inland
2,73	2,35	-	0,38	-	-	-	-	State - owned
1,58	1,47	0,05	0,04	0,02	0,00	-	-	Municipality - owned
1,62	1,49	0,01	0,04	0,07	0,01	0,00	- 0,03	Ownership of associations
1,37	1,30	0,00	0,02	0,02	0,02	-	-	Foreign
1,44	1,36	0,01	0,03	0,04	-	-	-	International - private

T21 Hodinové náklady práce podľa vybraných druhov vlastníctva a veľkosti organizácie
Hourly labour costs by selected types of ownership and size of reporting units

Eur/hod.

Druh vlastníctva Veľkosť organizácie (počet zamestnancov)	Celkové náklady práce	v tom					
		priame náklady spolu	z toho				
			mzdy	náhrady mzdy	mzdy a náhrady mzdy spol. (stĺ.3+4)	náhrady za prac.pohot. mimo pracov.	peňažné plnenia zo zisku po zdan.
Direct labour costs	Direct remune- rat. and bonuses	Payments for days not worked	Wages and salaries (col. 3+4)	Bonus. for being on call out. the work.	Bonus. based on profit after tax.		
a	1	2	3	4	5	6	7
Priemer za SR	8,20	5,97	5,24	0,67	5,91	0,01	0,03
Súkromné tuzemské	6,77	4,98	4,38	0,53	4,91	0,01	0,04
1 - 9	5,93	4,38	3,91	0,44	4,35	0,00	0,01
10 - 19	6,46	4,76	4,25	0,49	4,74	0,00	0,01
20 - 49	6,75	4,97	4,35	0,53	4,88	0,01	0,07
50 - 99	7,19	5,27	4,63	0,58	5,21	0,01	0,04
100 - 249	7,39	5,43	4,78	0,58	5,36	0,01	0,05
250 - 499	7,70	5,61	4,90	0,65	5,55	0,02	0,04
500 - 999	8,16	5,95	5,13	0,65	5,78	0,03	0,08
1000 a viac	7,98	5,81	4,88	0,72	5,60	0,01	0,19
Družstevné	6,11	4,41	3,86	0,52	4,38	0,00	0,02
1 - 9	6,28	4,44	3,96	0,47	4,42	-	0,01
10 - 19	6,57	4,76	4,19	0,56	4,75	0,01	0,00
20 - 49	6,32	4,59	4,01	0,54	4,55	0,00	0,02
50 - 99	6,14	4,47	3,90	0,52	4,42	0,01	0,02
100 - 249	5,92	4,28	3,75	0,49	4,25	0,00	0,03
250 - 499	5,10	3,72	3,24	0,47	3,71	0,00	0,00
500 - 999	5,82	4,18	3,65	0,51	4,16	0,00	0,02
1000 a viac	6,29	4,31	3,74	0,55	4,29	0,00	0,02
Štátne	8,99	6,45	5,68	0,72	6,40	0,03	0,01
1 - 9	7,18	5,30	4,77	0,52	5,29	-	-
10 - 19	7,71	5,58	4,82	0,71	5,53	0,04	-
20 - 49	7,94	5,87	5,17	0,68	5,85	0,01	0,00
50 - 99	8,24	6,03	5,35	0,67	6,01	0,02	-
100 - 249	9,10	6,61	5,87	0,66	6,53	0,04	0,02
250 - 499	10,13	7,38	6,46	0,78	7,24	0,09	0,04
500 - 999	10,26	7,28	6,24	0,95	7,19	0,06	0,04
1000 a viac	8,88	6,33	5,59	0,71	6,30	0,03	0,00
Vlastníctvo územnej samosprávy	6,95	5,03	4,31	0,69	5,01	0,01	0,00
1 - 9	6,41	4,69	4,10	0,60	4,69	-	-
10 - 19	6,54	4,75	4,14	0,60	4,74	0,00	0,00
20 - 49	6,85	4,96	4,22	0,74	4,96	0,00	0,00
50 - 99	7,04	5,10	4,34	0,76	5,09	0,00	0,00
100 - 249	7,26	5,21	4,52	0,68	5,20	0,01	0,00
250 - 499	7,31	5,26	4,58	0,64	5,22	0,04	0,00
500 - 999	6,67	4,85	4,13	0,58	4,71	0,12	0,00
1000 a viac	8,59	6,11	5,31	0,77	6,08	0,03	-
Vlastníctvo združ., polit. strán a cirkví	6,15	4,50	3,94	0,51	4,45	0,02	0,03
1 - 9	5,59	4,09	3,53	0,45	3,98	-	0,11
10 - 19	5,86	4,27	3,76	0,50	4,26	-	-
20 - 49	5,96	4,38	3,82	0,55	4,37	0,00	0,00
50 - 99	7,83	5,71	4,96	0,70	5,66	0,00	-
100 - 249	6,18	4,66	4,10	0,50	4,60	0,05	0,00
250 - 499	4,99	3,62	3,32	0,28	3,60	0,02	-
500 - 999	8,13	5,88	5,07	0,69	5,75	0,12	-
Zahraničné	9,93	7,32	6,48	0,78	7,27	0,01	0,01
1 - 9	10,11	7,50	6,70	0,72	7,42	0,00	0,06
10 - 19	11,11	8,23	7,36	0,80	8,17	0,02	0,02
20 - 49	10,76	8,03	7,16	0,79	7,95	0,00	0,00
50 - 99	9,94	7,43	6,58	0,77	7,36	0,00	0,00
100 - 249	10,25	7,63	6,76	0,80	7,56	0,01	0,00
250 - 499	9,10	6,68	5,94	0,69	6,64	0,01	0,01
500 - 999	9,57	7,01	6,18	0,80	6,98	0,00	0,00
1000 a viac	9,95	7,24	6,38	0,82	7,21	0,01	0,00
Medzinárodné s prevaž. súkromným sektorom	11,43	8,24	7,16	0,95	8,11	0,02	0,05
1 - 9	7,41	5,54	4,89	0,65	5,54	-	-
10 - 19	8,75	6,56	5,85	0,64	6,50	0,00	0,02
20 - 49	9,01	6,77	5,83	0,68	6,51	0,00	0,22
50 - 99	9,10	6,65	5,88	0,72	6,60	0,01	0,00
100 - 249	9,69	7,20	6,37	0,77	7,14	0,02	0,01
250 - 499	10,25	7,55	6,66	0,80	7,45	0,04	0,00
500 - 999	11,47	8,15	6,94	1,01	7,94	0,03	0,05
1000 a viac	13,69	9,71	8,37	1,17	9,54	0,03	0,06

EUR/hour

nepriame náklady spolu	z toho						subven- cie	Types of ownership Size of reporting units (number of employees)
	povin. príspev. na soc. poist.	nepovin. príspev. na soc. poist.	sociálne dávky	sociálne výhody	náklady na škol. zamest- nancov	poplatky a sankcie súvis. so mzdami		
Indirect labour costs	of which						Subsi- dies	a
8	Statut. social secur. contrib.	Supplem. social secur. contrib.	Employer. imputed social contrib.	Social benefits	Vocatio- nal training costs	Taxes		
9	10	11	12	13	14	15		
2,24	1,96	0,05	0,08	0,10	0,04	0,00	- 0,01	Average of SR
1,80	1,62	0,02	0,05	0,08	0,02	0,00	- 0,01	Private inland
1,56	1,44	0,01	0,03	0,06	0,01	0,00	- 0,01	1 - 9
1,71	1,56	0,02	0,04	0,08	0,01	0,00	- 0,02	10 - 19
1,79	1,62	0,02	0,05	0,08	0,02	0,00	- 0,01	20 - 49
1,93	1,71	0,02	0,06	0,09	0,04	0,00	- 0,00	50 - 99
1,97	1,75	0,03	0,05	0,08	0,04	0,00	- 0,01	100 - 249
2,09	1,83	0,04	0,07	0,07	0,04	0,00	- 0,01	250 - 499
2,21	1,90	0,06	0,07	0,12	0,03	0,00	- 0,00	500 - 999
2,17	1,91	0,07	0,05	0,09	0,03	0,00	-	1000 and more
1,70	1,51	0,03	0,05	0,09	0,01	0,00	- 0,00	Cooperative - owned
1,84	1,59	0,04	0,06	0,13	0,01	-	-	1 - 9
1,80	1,62	0,01	0,09	0,06	0,02	0,00	-	10 - 19
1,73	1,54	0,03	0,06	0,08	0,01	0,00	- 0,00	20 - 49
1,68	1,51	0,03	0,05	0,08	0,01	0,00	- 0,00	50 - 99
1,64	1,45	0,03	0,07	0,09	0,01	0,00	-	100 - 249
1,38	1,25	0,05	0,02	0,05	0,00	0,00	-	250 - 499
1,64	1,44	0,03	0,04	0,11	0,01	0,00	-	500 - 999
2,00	1,72	0,09	0,03	0,11	0,01	-	- 0,02	1000 and more
2,56	2,19	0,07	0,12	0,12	0,05	0,00	- 0,02	State - owned
1,88	1,82	0,04	0,01	0,01	0,01	-	-	1 - 9
2,12	1,94	0,05	0,03	0,08	0,02	0,00	-	10 - 19
2,09	1,92	0,04	0,06	0,06	0,01	0,00	- 0,02	20 - 49
2,21	2,02	0,04	0,07	0,06	0,02	0,00	-	50 - 99
2,50	2,18	0,06	0,10	0,11	0,02	0,00	- 0,00	100 - 249
2,75	2,40	0,11	0,09	0,11	0,03	0,00	- 0,00	250 - 499
3,07	2,45	0,09	0,34	0,12	0,05	0,00	- 0,08	500 - 999
2,58	2,19	0,07	0,11	0,14	0,06	0,00	- 0,02	1000 and more
1,92	1,74	0,04	0,05	0,07	0,01	0,00	- 0,00	Municipality - owned
1,71	1,56	0,02	0,06	0,06	0,01	0,00	- 0,00	1 - 9
1,80	1,66	0,02	0,05	0,06	0,01	0,00	- 0,01	10 - 19
1,89	1,73	0,03	0,04	0,07	0,01	0,00	- 0,00	20 - 49
1,94	1,77	0,04	0,05	0,07	0,01	0,00	-	50 - 99
2,05	1,81	0,06	0,06	0,09	0,03	0,00	- 0,00	100 - 249
2,05	1,81	0,05	0,07	0,10	0,02	0,00	- 0,00	250 - 499
1,81	1,67	0,03	0,05	0,05	0,01	-	-	500 - 999
2,48	2,14	0,09	0,17	0,06	0,02	-	-	1000 and more
1,66	1,54	0,01	0,04	0,06	0,01	0,00	- 0,02	Ownership of associations
1,50	1,43	0,00	0,01	0,05	0,00	-	-	1 - 9
1,59	1,48	0,01	0,08	0,02	0,01	-	-	10 - 19
1,58	1,48	0,01	0,02	0,07	0,00	0,00	-	20 - 49
2,13	1,87	0,02	0,10	0,12	0,01	-	- 0,00	50 - 99
1,68	1,58	0,01	0,03	0,05	0,01	0,00	- 0,17	100 - 249
1,37	1,30	0,00	0,01	0,05	0,01	-	-	250 - 499
2,26	2,03	0,10	0,02	0,09	0,01	-	-	500 - 999
2,62	2,32	0,05	0,07	0,10	0,05	0,00	- 0,00	Foreign
2,60	2,35	0,02	0,11	0,08	0,03	-	-	1 - 9
2,88	2,57	0,05	0,16	0,07	0,03	-	-	10 - 19
2,73	2,45	0,02	0,10	0,08	0,05	0,00	- 0,00	20 - 49
2,51	2,23	0,04	0,09	0,09	0,04	0,00	- 0,00	50 - 99
2,62	2,34	0,04	0,07	0,08	0,07	0,00	- 0,00	100 - 249
2,42	2,12	0,04	0,05	0,11	0,06	0,00	-	250 - 499
2,56	2,29	0,06	0,07	0,08	0,04	0,00	-	500 - 999
2,71	2,39	0,06	0,05	0,14	0,05	0,00	- 0,00	1000 and more
3,19	2,60	0,11	0,17	0,19	0,10	0,00	- 0,00	International - private
1,87	1,70	0,01	0,04	0,12	0,01	-	-	1 - 9
2,19	1,98	0,05	0,02	0,10	0,04	0,00	- 0,00	10 - 19
2,27	2,05	0,03	0,04	0,08	0,06	0,00	- 0,02	20 - 49
2,44	2,11	0,05	0,13	0,12	0,02	0,00	-	50 - 99
2,52	2,23	0,06	0,07	0,10	0,05	0,00	- 0,02	100 - 249
2,71	2,37	0,05	0,08	0,12	0,06	0,00	- 0,00	250 - 499
3,32	2,63	0,11	0,24	0,15	0,12	0,00	- 0,00	500 - 999
3,98	3,07	0,17	0,26	0,30	0,14	0,00	- 0,00	1000 and more

T22a Štruktúra nákladov práce podľa ekonomickej činnosti
Labour costs structure by economic activity

v %

Položky nákladov práce	Priemer za SR	SK NACE Rev. 2				
		A	B+C+D+E	B	C	D
		poľnohosp., lesníctvo a rybolov	priemysel spolu	ťažba a dobývanie	priemyselná výroba	dod. elektriny plynu, pary
Average of the SR	Agriculture, forestry, and fishing	Industry total	Mining and quarrying	Manufac- turing	Electricity, gas supply	
a	1	2	3	4	5	6
1.-16. CELKOVÉ NÁKLADY PRÁCE	100,00	100,00	100,00	100,00	100,00	100,00
1.-12. Náklady súvisiace s výkonom práce	99,46	99,75	99,26	99,29	99,30	98,35
1.-7. PRIAME NÁKLADY	72,82	72,52	71,99	71,35	72,51	68,19
1.-2. Mzdy a náhrady mzdy	72,06	71,90	70,96	70,48	71,71	65,24
1. Mzdy	63,86	63,49	62,32	61,62	63,13	56,45
v tom základné (tarifné) mzdy a platy	49,39	50,91	45,74	42,42	46,46	40,83
v tom mzdy v určenom pracovnom čase	48,34	49,83	44,21	41,20	44,86	39,74
mzdy za nadčas	1,05	1,08	1,53	1,22	1,60	1,10
prémie a odmeny	8,12	8,53	9,94	13,52	9,79	10,31
v tom prémie a odmeny mesačné	5,54	6,32	7,21	9,58	7,38	5,11
prémie a odmeny za dlhšie obdobie	2,59	2,20	2,73	3,94	2,41	5,20
príplatky a doplatky, mzdové zvýhodnenia	4,10	2,28	4,18	4,48	4,39	2,81
naturálne mzdy	0,06	0,11	0,08	0,73	0,07	0,08
nepravidelné odmeny	2,19	1,66	2,38	0,47	2,42	2,43
2. Náhrady mzdy	8,20	8,41	8,65	8,87	8,58	8,79
z toho náhrady za výluky a preстоje	0,06	0,04	0,10	0,03	0,12	0,01
náhrady za dovolenku	6,58	6,27	6,35	6,45	6,24	7,01
náhrady za voľné dni podľa ZP a KZ	0,70	0,60	0,88	1,35	0,80	1,54
náhrady za platené sviatky	0,80	1,46	1,24	1,01	1,35	0,21
3. Platby do programu sporenia	0,02	0,07	0,01	0,03	0,00	0,01
4. Náhrady za pracovnú pohotovosť mimo pracoviska	0,18	0,04	0,14	0,48	0,06	0,59
5. Peňažné plnenia zo zisku po zdanení	0,35	0,26	0,63	0,00	0,51	1,77
6. Ostatné priame náklady zamestnancom	0,21	0,25	0,24	0,35	0,22	0,58
z toho vlastné výrobky predávané so zľavou	0,01	0,04	0,04	0,01	0,01	0,32
použitie služob. vozidla pre osobnú potrebu	0,14	0,01	0,17	0,34	0,17	0,21
poskytnutie služobného bytu	0,02	0,01	0,02	0,01	0,02	0,02
poskytnutie predkupného práva na akcie	0,00	-	0,01	-	0,01	-
7. Odmeny učňom	0,00	-	0,01	-	0,01	-
8.-15. NEPRIAME NÁKLADY	27,27	27,48	28,10	28,65	27,54	31,81
8. Povinné príspevky na sociálne poistenie	23,86	24,61	23,88	24,31	24,05	22,31
z toho dôchodkové poistenie	9,71	9,94	9,59	9,74	9,66	8,96
nemocenské poistenie	0,86	0,97	0,85	0,89	0,87	0,67
zdravotné poistenie	6,80	7,00	6,81	6,92	6,85	6,45
poistenie v nezamestnanosti	0,66	0,69	0,68	0,69	0,69	0,63
garančný a rezervný fond	3,23	3,35	3,33	3,44	3,35	3,13
úrazové poistenie	0,59	0,60	0,58	0,58	0,58	0,58
9. Nepovinné príspevky na sociálne poistenie	0,57	0,46	0,85	1,28	0,66	2,10
z toho doplnkové dôchodkové poistenie	0,55	0,46	0,83	1,28	0,64	2,10
10. Sociálne dávky	0,95	0,89	1,22	1,32	0,76	4,16
z toho odstupné	0,63	0,58	0,83	0,77	0,43	3,22
náhrada príjmu pri dočasnej prac. neschop.	0,23	0,26	0,28	0,38	0,28	0,19
mzdové vyrovnanie za dobu nemoci	0,01	0,00	0,01	-	0,01	0,03
príspevky na dôchodok a zdrav. starostl.	0,05	0,03	0,05	0,00	0,03	0,30
11. Príspevky na sociálne poistenie učňov	0,00	-	0,00	-	0,00	-
12. Sociálne výhody	1,25	1,26	1,34	1,03	1,32	1,59
v tom príspevky na stravovanie	0,79	0,91	0,81	0,66	0,82	0,79
jubilejné odmeny	0,07	0,06	0,08	0,08	0,07	0,11
ostatné príspevky do sociálneho fondu	0,39	0,30	0,44	0,29	0,43	0,69
13. Náklady na školenie zamestnancov	0,46	0,16	0,59	0,54	0,50	1,56
14. Poplatky a sankcie súvisiace so mzdami	0,01	0,01	0,01	-	0,01	0,00
15. Ostatné nepriame náklady	0,17	0,09	0,23	0,17	0,25	0,09
z toho náklady na nábor zamestnancov	0,04	0,00	0,03	0,01	0,03	0,03
16. SUBVENCIE	-0,09	-0,00	-0,09	-	-0,06	-0,00

Per cent

SK NACE Rev. 2					Items of labour costs
E	F	G	H	I	
dodávka vody, odpady	stavebníctvo	veľkoobch. a maloobch.	doprava a skladovanie	ubytov. a stravov. služby	
Water supply, waste	Construction	Wholesale, retail trade	Transportation, storage	Accomm., food service	
7	8	9	10	11	a
100,00	100,00	100,00	100,00	100,00	1-16 TOTAL LABOUR COSTS
100,29	99,27	99,56	99,81	99,59	1-12 Compensation of employees
70,26	72,68	73,86	71,93	73,41	1-7 DIRECT COSTS
68,99	71,14	73,25	71,32	73,21	1-2 Wages and salaries
59,54	62,75	65,81	62,63	65,70	1 Direct remuneration and bonuses
43,76	50,01	50,45	48,26	57,20	of which: Basic wages and salaries
42,63	48,77	49,89	46,96	56,62	of which: wages and salaries in normal work.time
1,13	1,24	0,56	1,30	0,58	wages and salaries for overtime
10,42	9,73	12,30	9,10	5,82	Bonuses and allowances paid regularly
7,17	5,91	9,58	7,48	4,65	of which: bonus. and allow. paid monthly
3,24	3,82	2,72	1,62	1,16	bonus. and allow. paid for longer period
3,01	1,22	1,55	3,81	2,10	Remuneration and additional payments
0,00	0,08	0,12	0,09	0,02	Wages in kind
2,35	1,70	1,39	1,37	0,57	Bonuses paid at fixed periods
9,46	8,39	7,44	8,69	7,50	2 Payments for days not worked
0,01	0,11	0,03	0,08	0,09	of which: payments for working stoppages
7,00	6,38	6,25	6,39	6,53	payments for holidays
1,01	0,63	0,35	1,08	0,32	payments for leisure time
1,38	1,25	0,76	1,10	0,53	payments for public holidays
0,04	0,09	0,00	0,00	-	3 Payments to employees' savings schemes
0,42	0,16	0,03	0,35	0,01	4 Bonuses for being on call to work outside the workplace
0,76	0,80	0,26	0,21	0,01	5 Bonuses based on profit after taxation
0,05	0,49	0,31	0,06	0,18	6 Other direct costs for employees
0,01	-	0,01	0,01	-	of which: company products
0,02	0,25	0,26	0,05	0,04	company cars
0,01	0,08	0,04	0,01	-	staff housing
-	-	0,00	-	0,00	stock options and share purchase
-	-	0,00	-	0,00	7 Wages and salaries of apprentices
30,53	27,34	26,17	28,61	26,76	8-15 INDIRECT COSTS
23,65	23,26	23,63	24,38	24,49	8 Statutory social security contributions
9,51	9,56	9,59	9,77	9,89	of which: retirement pension insurance scheme
0,85	0,89	0,84	0,92	0,97	sickness insurance scheme
6,77	6,74	6,70	6,94	6,96	health insurance scheme
0,65	0,70	0,67	0,69	0,67	unemployment insurance scheme
3,31	2,76	3,23	3,44	3,34	guard fund
0,60	0,58	0,59	0,59	0,61	occupational accidents insurance schemes
1,53	0,36	0,29	0,96	0,19	9 Supplementary social security contributions
1,51	0,36	0,28	0,79	0,17	of which: supplementary pension scheme
3,53	1,19	0,70	1,18	0,53	10 Employers' imputed social contributions
3,13	0,89	0,48	0,86	0,29	of which: payments to employees leaving the enterprise
0,28	0,27	0,17	0,27	0,22	compens. for income upon temp. incap. for work
0,00	0,00	0,01	0,00	0,00	guaranteed remuner. in the event of sickness
0,02	0,03	0,04	0,01	0,02	social contrib. for pensions and health care
-	-	-	-	-	11 Employers' social contributions for apprentices
1,32	1,78	1,08	1,35	0,97	12 Social benefits
0,77	0,94	0,90	0,94	0,84	of which: canteens and meal vouchers
0,19	0,08	0,02	0,15	0,03	anniversary awards
0,37	0,75	0,16	0,26	0,11	other payments to the social fund
0,39	0,52	0,33	0,42	0,32	13 Vocational training costs paid by the employer
0,01	0,01	0,01	0,00	0,00	14 Taxes paid by the employer
0,11	0,22	0,13	0,30	0,26	15 Other expenditures paid by the employer
0,00	0,05	0,04	0,02	0,02	of which: recruitment costs
- 0,80	- 0,02	- 0,03	- 0,54	- 0,17	16 SUBSIDIES

T22b Štruktúra nákladov práce podľa ekonomickej činnosti
Labour costs structure by economic activity

v %

Položky nákladov práce	Priemer za SR	SK NACE Rev. 2				
		J	K	L	M	N
		informácie a komunikácia	finanč. a poisťov. činnosti	čin. v obl. nehnuteľ- ností	odborné, vedec.a techn. čin.	admini- stratívne služby
Average of the SR	Information, commu- nication	Financ., insurance activities	Real estate activities	Profession., techn. activ.	Admini- strative services	
a	12	13	14	15	16	17
1.-16. CELKOVÉ NÁKLADY PRÁCE	100,00	100,00	100,00	100,00	100,00	100,00
1.-12. Náklady súvisiace s výkonom práce	99,46	99,42	99,10	99,81	99,29	99,40
1.-7. PRIAME NÁKLADY	72,82	74,48	73,67	73,19	74,56	73,70
1.-2. Mzdy a náhrady mzdy	72,06	73,65	72,27	72,39	73,91	73,34
1. Mzdy	63,86	66,04	63,84	64,88	66,73	66,23
v tom základné (tarifné) mzdy a platy	49,39	50,53	47,80	52,73	53,58	55,09
v tom mzdy v určenom pracovnom čase	48,34	50,12	47,67	52,37	53,25	53,51
mzdy za nadčas	1,05	0,41	0,13	0,36	0,34	1,58
prémie a odmeny	8,12	11,49	12,76	7,03	9,54	6,83
v tom prémie a odmeny mesačné	5,54	7,11	3,27	4,46	4,57	5,27
prémie a odmeny za dlhšie obdobie	2,59	4,38	9,49	2,57	4,97	1,57
príplatky a doplatky, mzdové zvýhodnenia	4,10	1,71	0,77	1,23	1,45	3,37
naturálne mzdy	0,06	0,01	0,03	0,04	0,03	0,02
nepravidelné odmeny	2,19	2,29	2,49	3,85	2,13	0,92
2. Náhrady mzdy	8,20	7,61	8,43	7,50	7,18	7,11
z toho náhrady za výluky a preстоje	0,06	0,03	0,01	0,01	0,02	0,03
náhrady za dovolenku	6,58	6,33	6,32	6,34	6,25	5,94
náhrady za voľné dni podľa ZP a KZ	0,70	0,45	1,16	0,45	0,48	0,48
náhrady za platené sviatky	0,80	0,78	0,91	0,62	0,37	0,64
3. Platby do programu sporenia	0,02	0,00	0,02	0,05	0,02	0,05
4. Náhrady za pracovnú pohotovosť mimo pracoviska	0,18	0,24	0,18	0,36	0,03	0,16
5. Peňažné plnenia zo zisku po zdanení	0,35	0,13	0,77	0,31	0,41	0,05
6. Ostatné priame náklady zamestnancom	0,21	0,46	0,43	0,07	0,19	0,09
z toho vlastné výrobky predávané so zľavou	0,01	0,00	0,04	-	-	0,00
použitie služob. vozidla pre osobnú potrebu	0,14	0,27	0,34	0,05	0,16	0,06
poskytnutie služobného bytu	0,02	0,00	0,03	0,00	0,02	0,00
poskytnutie predkupného práva na akcie	0,00	-	-	-	-	0,01
7. Odmeny učňom	0,00	-	-	0,00	0,00	-
8.-15. NEPRIAME NÁKLADY	27,27	25,62	26,33	26,81	25,52	26,36
8. Povinné príspevky na sociálne poistenie	23,86	22,19	21,73	24,10	22,75	23,74
z toho dôchodkové poistenie	9,71	9,15	8,85	9,76	9,32	9,53
nemocenské poistenie	0,86	0,63	0,62	0,88	0,74	0,89
zdravotné poistenie	6,80	6,11	6,07	6,83	6,42	6,69
poistenie v nezamestnanosti	0,66	0,65	0,62	0,67	0,65	0,66
garančný a rezervný fond	3,23	3,10	3,08	3,35	3,09	3,30
úrazové poistenie	0,59	0,62	0,60	0,61	0,61	0,67
9. Nepovinné príspevky na sociálne poistenie	0,57	0,50	0,84	0,42	0,36	0,22
z toho doplnkové dôchodkové poistenie	0,55	0,50	0,83	0,42	0,36	0,22
10. Sociálne dávky	0,95	1,32	0,70	0,72	0,55	0,72
z toho odstupné	0,63	1,12	0,27	0,54	0,32	0,30
náhrada príjmu pri dočasnej prac. neschop.	0,23	0,15	0,19	0,12	0,15	0,30
mzdové vyrovnanie za dobu nemoci	0,01	0,00	0,04	0,00	0,04	0,00
príspevky na dôchodok a zdrav. starostl.	0,05	0,01	0,19	0,03	0,02	0,01
11. Príspevky na sociálne poistenie učňov	0,00	-	-	-	-	-
12. Sociálne výhody	1,25	0,93	2,16	1,37	1,06	1,02
v tom príspevky na stravovanie	0,79	0,58	1,30	1,10	0,82	0,89
jubilejné odmeny	0,07	0,06	0,09	0,06	0,03	0,02
ostatné príspevky do sociálneho fondu	0,39	0,29	0,78	0,21	0,21	0,11
13. Náklady na školenie zamestnancov	0,46	0,56	0,73	0,18	0,52	0,28
14. Poplatky a sankcie súvisiace so mzdami	0,01	0,00	0,00	0,00	0,03	0,01
15. Ostatné nepriame náklady	0,17	0,12	0,17	0,02	0,24	0,38
z toho náklady na nábor zamestnancov	0,04	0,10	0,15	0,01	0,08	0,19
16. SUBVENCIE	-0,09	-0,10	-	-	-0,08	-0,06

Per cent

SK NACE Rev. 2					Items of labour costs
O	P	Q	R	S	
verej. správa, soc.zabezp.	vzdelávanie	zdravot- níctvo, soc.pomoc	umenie, zábava, rekreácia	ostatné činnosti	
Public admin., soc. secur.	Education	Health, soc. work activ.	Arts, recreation	Other service activities	
18	19	20	21	22	
					a
100,00	100,00	100,00	100,00	100,00	1-16 TOTAL LABOUR COSTS
99,29	99,88	99,77	99,90	100,31	1-12 Compensation of employees
71,71	72,84	73,31	73,27	73,39	1-7 DIRECT COSTS
71,50	72,79	72,15	72,84	72,50	1-2 Wages and salaries
64,72	61,59	63,90	65,40	64,89	1 Direct remuneration and bonuses
47,72	52,90	53,20	52,50	53,92	of which: Basic wages and salaries
47,49	51,82	50,43	51,88	53,67	of which: wages and salaries in normal work.time
0,22	1,08	2,77	0,62	0,25	wages and salaries for overtime
1,48	1,50	2,04	5,53	6,11	Bonuses and allowances paid regularly
0,92	0,73	1,46	4,82	3,24	of which: bonus. and allow. paid monthly
0,56	0,77	0,57	0,71	2,86	bonus. and allow. paid for longer period
12,38	3,26	7,32	5,71	2,35	Remuneration and additional payments
0,00	0,00	0,13	0,02	0,00	Wages in kind
3,13	3,93	1,21	1,63	2,51	Bonuses paid at fixed periods
6,78	11,19	8,25	7,45	7,61	2 Payments for days not worked
0,01	0,02	0,08	0,01	0,08	of which: payments for working stoppages
5,74	10,21	7,17	6,74	6,55	payments for holidays
0,76	0,73	0,67	0,31	0,36	payments for leisure time
0,18	0,16	0,17	0,37	0,61	payments for public holidays
0,01	0,01	0,02	0,00	0,11	3 Payments to employees' savings schemes
0,19	0,01	0,99	0,02	0,02	4 Bonuses for being on call to work outside the workplace
0,00	0,00	0,11	0,34	0,74	5 Bonuses based on profit after taxation
0,01	0,02	0,05	0,07	0,02	6 Other direct costs for employees
-	0,01	-	-	-	of which: company products
0,00	0,00	0,00	-	0,00	company cars
0,01	0,00	-	0,07	-	staff housing
-	-	-	-	-	stock options and share purchase
-	0,02	-	-	-	7 Wages and salaries of apprentices
28,31	27,28	26,74	26,74	27,05	8-15 INDIRECT COSTS
24,28	25,26	24,84	24,55	25,01	8 Statutory social security contributions
10,42	10,20	10,10	9,94	10,05	of which: retirement pension insurance scheme
0,92	0,98	0,91	0,94	0,96	sickness insurance scheme
7,10	7,21	7,09	7,00	7,09	health insurance scheme
0,57	0,66	0,67	0,66	0,69	unemployment insurance scheme
2,66	3,60	3,47	3,43	3,54	guard fund
0,57	0,60	0,58	0,60	0,61	occupational accidents insurance schemes
0,58	0,41	0,37	0,35	0,12	9 Supplementary social security contributions
0,58	0,41	0,35	0,35	0,12	of which: supplementary pension scheme
1,19	0,55	0,43	0,73	0,65	10 Employers' imputed social contributions
0,74	0,27	0,20	0,52	0,49	of which: payments to employees leaving the enterprise
0,27	0,22	0,20	0,18	0,14	compens. for income upon temp. incap. for work
0,01	0,00	0,00	0,00	-	guaranteed remuner. in the event of sickness
0,15	0,03	0,02	0,01	0,01	social contrib. for pensions and health care
-	0,00	-	-	-	11 Employers' social contributions for apprentices
1,53	0,81	0,83	1,00	1,14	12 Social benefits
0,73	0,35	0,43	0,77	0,92	of which: canteens and meal vouchers
0,10	0,10	0,05	0,07	0,06	anniversary awards
0,71	0,36	0,35	0,16	0,16	other payments to the social fund
0,69	0,12	0,21	0,09	0,12	13 Vocational training costs paid by the employer
0,00	0,00	0,00	0,00	0,00	14 Taxes paid by the employer
0,03	0,12	0,07	0,02	0,01	15 Other expenditures paid by the employer
0,00	0,00	0,00	0,00	0,01	of which: recruitment costs
-0,01	-0,12	-0,05	-0,00	-0,44	16 SUBSIDIES

T23a Štruktúra nákladov práce podľa sekcií a divízií ekonomickej činnosti
Labour costs structure by sections and divisions of economic activity

v %

Ekonomická činnosť SK NACE Rev.2 (sekcie a divízie)	Celkové náklady práce	v tom					
		priame náklady spolu	z toho				
			mzdy	náhrady mzdy	mzdy a náhrady mzdy spol. (stĺ.3+4)	náhrady za prac.pohot. mimo pracov.	peňažné plnenia zo zisku po zdan.
Direct labour costs	Direct remune- rat. and bonuses	Payments for days not worked	Wages and salaries (col. 3+4)	Bonus. for being on call out. the work.	Bonus. based on profit after tax.		
a	1	2	3	4	5	6	7
Priemer za SR	100,00	72,82	63,86	8,20	72,06	0,18	0,35
A Poľnohospodárstvo, lesníctvo a rybolov	100,00	72,52	63,49	8,41	71,90	0,04	0,26
01 Pest. plodín a chov zvierat, poľov. a súvis. služ.	100,00	72,56	63,83	8,08	71,91	0,05	0,26
02 Lesníctvo a ťažba dreva	100,00	72,38	62,29	9,57	71,87	0,00	0,28
03 Rybolov a akvakultúra	100,00	72,34	63,92	6,73	70,65	-	1,69
B Ťažba a dobývanie	100,00	71,35	61,62	8,87	70,48	0,48	0,00
05 Ťažba uhlia a lignitu	100,00	71,55	60,39	10,43	70,82	0,73	-
07 Dobývanie kovových rúd	100,00	73,58	65,18	8,41	73,58	-	-
08 Iná ťažba a dobývanie	100,00	72,16	63,48	8,26	71,74	0,04	0,01
09 Pomocné činnosti pri ťažbe	100,00	69,59	61,63	6,12	67,75	0,53	-
C Priemyselná výroba	100,00	72,51	63,13	8,58	71,71	0,06	0,51
10 Výroba potravín	100,00	72,49	63,40	8,39	71,79	0,06	0,20
11 Výroba nápojov	100,00	72,57	61,69	8,25	69,93	0,04	0,26
13 Výroba textilu	100,00	71,87	63,09	8,54	71,63	0,04	0,11
14 Výroba odevov	100,00	73,75	63,78	9,52	73,30	0,03	0,28
15 Výroba kože a kožených výrobkov	100,00	72,58	63,73	8,70	72,42	0,01	-
16 Sprac. dreva a výroba výr. z dreva okrem nábytku	100,00	72,57	62,36	9,27	71,63	0,05	0,88
17 Výroba papiera a papierových výrobkov	100,00	72,20	62,96	8,83	71,78	0,17	0,04
18 Tlač a reprodukcia záznamových médií	100,00	72,23	62,93	8,35	71,28	0,06	0,86
19 Výroba koksu a rafinovaných ropných produktov	100,00	65,02	56,41	8,02	64,43	0,06	-
20 Výroba chemikálií a chemických produktov	100,00	71,72	62,14	9,21	71,35	0,23	0,04
21 Výroba základných farmaceut. výr., prípravkov	100,00	71,80	61,02	9,84	70,86	0,03	-
22 Výroba výrobkov z gumy a plastu	100,00	73,25	64,16	8,07	72,23	0,05	0,72
23 Výroba ostat. nekovových minerálnych výrobkov	100,00	72,84	62,68	8,51	71,19	0,20	0,96
24 Výroba a spracovanie kovov	100,00	71,19	61,54	9,46	70,99	0,04	0,01
25 Výroba kov. konštrukcií okrem strojov a zariadení	100,00	72,74	63,49	8,44	71,93	0,02	0,69
26 Výroba počítačových, elektron. a optíc. výrobkov	100,00	73,71	65,16	8,33	73,49	0,01	0,07
27 Výroba elektrických zariadení	100,00	72,41	63,70	8,46	72,15	0,05	0,14
28 Výroba strojov a zariadení i. n.	100,00	72,86	63,48	8,98	72,46	0,07	0,28
29 Výroba motorových vozidiel, návesov a prívesov	100,00	72,70	64,52	8,02	72,54	0,02	0,01
30 Stavba lodí a člnov	100,00	70,01	56,34	9,44	65,78	0,12	3,90
31 Výroba nábytku	100,00	73,50	62,59	8,22	70,81	0,01	2,60
32 Iná výroba	100,00	72,74	63,81	8,32	72,13	0,00	0,50
33 Oprava a inštalácia strojov a prístrojov	100,00	73,70	61,10	8,53	69,64	0,26	3,47
D Dodávka elektriny, plynu, pary a stud. vzduchu	100,00	68,19	56,45	8,79	65,24	0,59	1,77
35 Dodávka elektriny, plynu, pary a stud. vzduchu	100,00	68,19	56,45	8,79	65,24	0,59	1,77
E Dodávka vody; odvod odpad. vôd, odstraň. odpad.	100,00	70,26	59,54	9,46	68,99	0,42	0,76
36 Zber, úprava a dodávka vody	100,00	71,09	59,96	10,43	70,39	0,59	0,05
37 Čistenie a odvod odpadových vôd	100,00	69,75	58,76	10,41	69,17	-	0,58
38 Zber, spracúvanie a likvid. odpadov; recykl. mat.	100,00	69,10	59,34	8,38	67,72	0,24	1,03
39 Ozdravov. činn. a ostatné činn. naklad. s odpadom	100,00	80,64	44,24	5,41	49,65	0,21	30,78
F Stavebníctvo	100,00	72,68	62,75	8,39	71,14	0,16	0,80
41 Výstavba budov	100,00	73,26	63,72	8,66	72,38	0,00	0,40
42 Inžinierske stavby	100,00	71,89	60,95	8,32	69,27	0,24	1,35
43 Špecializované stavebné práce	100,00	73,21	64,23	8,26	72,49	0,20	0,44
G Veľkoobchod a maloob.; oprava motor. vozidiel	100,00	73,86	65,81	7,44	73,25	0,03	0,26
45 Veľkoob. a maloob. a oprava motor. voz. a motoc.	100,00	73,18	65,22	7,67	72,89	0,05	0,05
46 Veľkoobchod okrem mot. vozidiel a mot.	100,00	74,38	66,01	7,53	73,54	0,05	0,38
47 Maloobchod okrem mot. vozidiel a mot.	100,00	73,37	65,71	7,26	72,97	0,01	0,16
H Doprava a skladovanie	100,00	71,93	62,63	8,69	71,32	0,35	0,21
49 Pozemná doprava a doprava potrubím	100,00	72,40	63,16	8,56	71,73	0,45	0,20
50 Vodná doprava	100,00	71,78	61,39	10,09	71,48	0,28	-

Per cent

nepriame náklady spolu	z toho						subven- cie	Economic activity SK NACE Rev. 2 (sections and divisions)
	povin. príspev. na soc. poist.	nepovin. príspev. na soc. poist.	sociálne dávky	sociálne výhody	náklady na škol. zamest- nancov	poplatky a sankcie súvis. so mzdami		
Indirect labour costs	of which						Subsi- dies	a
8	Statut. social secur. contrib.	Supplem. social secur. contrib.	Employer. imputed social contrib.	Social benefits	Vocatio- nal training costs	Taxes		
9	10	11	12	13	14	15		
27,27	23,86	0,57	0,95	1,25	0,46	0,01	- 0,09	Average of the SR
27,48	24,61	0,46	0,89	1,26	0,16	0,01	- 0,00	A Agriculture, forestry and fishing
27,44	24,69	0,37	0,86	1,29	0,15	0,01	- 0,00	01 Crop and animal prod., hunting and related serv. act.
27,62	24,31	0,80	0,98	1,17	0,19	-	-	02 Forestry and logging
27,66	22,98	0,82	0,17	3,52	0,18	-	-	03 Fishing and aquaculture
28,65	24,31	1,28	1,32	1,03	0,54	-	-	B Mining and quarrying
28,45	25,23	1,40	1,58	0,18	0,02	-	-	05 Mining of coal and lignite
26,42	22,41	0,53	0,29	2,60	0,20	-	-	07 Mining of metal ores
27,84	24,54	0,85	0,80	1,40	0,23	-	-	08 Other mining and quarrying
30,41	22,04	1,66	1,51	2,37	2,19	-	-	09 Mining support service activities
27,54	24,05	0,66	0,76	1,32	0,50	0,01	- 0,06	C Manufacturing
27,57	23,99	0,39	0,84	1,63	0,27	0,03	- 0,06	10 Manufacture of food products
27,43	23,18	0,48	0,76	1,12	1,24	0,00	- 0,01	11 Manufacture of beverages
28,13	24,37	0,66	0,83	2,08	0,11	0,00	-	13 Manufacture of textiles
26,39	24,38	0,24	0,85	0,78	0,13	0,00	- 0,15	14 Manufacture of wearing apparel
27,49	25,08	0,18	0,70	1,40	0,11	0,00	- 0,07	15 Manufacture of leather and related products
27,86	24,32	0,42	1,42	1,37	0,24	0,00	- 0,43	16 Manufacture of wood and of products of wood
27,83	22,97	0,84	1,41	1,32	1,17	0,01	- 0,03	17 Manufacture of paper and paper products
27,77	23,81	0,55	1,06	1,76	0,41	-	-	18 Printing and reproduction of recorded media
34,98	21,74	3,02	0,67	8,16	0,75	-	-	19 Manufacture of coke and refined petroleum prod.
28,28	24,09	1,18	0,82	1,74	0,26	-	-	20 Manufacture of chemicals and chemical products
29,38	23,50	1,12	1,28	1,74	1,65	0,00	- 1,18	21 Manufacture of basic pharm. prod. and pharm. prep.
26,81	23,85	0,55	0,71	1,07	0,47	0,00	- 0,07	22 Manufacture of rubber and plastic products
27,16	23,21	0,71	1,35	1,28	0,46	0,00	-	23 Manufacture of other non-metallic mineral products
28,86	24,26	1,21	0,51	1,83	0,76	0,00	- 0,05	24 Manufacture of basic metals
27,39	24,68	0,53	0,79	0,89	0,34	0,00	- 0,13	25 Manufacture of fabricated metal prod., except mach.
26,32	23,47	0,23	1,33	0,64	0,31	0,00	- 0,03	26 Manufacture of computer, electron. and optical prod.
27,61	24,83	0,31	0,63	1,06	0,61	0,00	- 0,02	27 Manufacture of electrical equipment
27,15	24,18	0,78	0,50	1,07	0,44	0,02	- 0,00	28 Manufacture of machinery and equipment n.e.c.
27,31	24,46	0,61	0,47	0,87	0,52	0,00	- 0,00	29 Manufacture of motor vehicl., trailers and semi-trail.
29,99	24,13	0,81	1,74	0,60	1,92	0,00	-	30 Manufacture of other transport equipment
26,63	24,01	0,31	0,80	1,31	0,13	0,00	- 0,13	31 Manufacture of furniture
27,26	24,10	0,39	0,61	1,17	0,14	-	-	32 Other manufacturing
26,30	22,47	0,73	0,73	1,58	0,61	0,00	-	33 Repair and installation of machinery and equipment
31,81	22,31	2,10	4,16	1,59	1,56	0,00	- 0,00	D Electricity, gas, steam and air conditioning supply
31,81	22,31	2,10	4,16	1,59	1,56	0,00	- 0,00	35 Electricity, gas, steam and air conditioning supply
30,53	23,65	1,53	3,53	1,32	0,39	0,01	- 0,80	E Water supply, sewer., waste manag. and remed. act.
28,91	24,61	1,89	0,87	1,18	0,33	0,00	-	36 Water collection, treatment and supply
30,25	24,63	1,89	0,20	0,41	0,33	-	-	37 Sewerage
32,67	22,64	1,12	6,75	1,49	0,46	0,02	- 1,76	38 Waste collection, treat. and disposal activ.; mat. rec.
19,36	16,67	0,02	0,45	1,99	0,23	-	-	39 Remediation activities and other waste manag. serv.
27,34	23,26	0,36	1,19	1,78	0,52	0,01	- 0,02	F Construction
26,74	24,09	0,13	1,03	1,17	0,21	0,01	- 0,00	41 Construction of buildings
28,12	21,91	0,60	1,67	2,74	0,82	0,00	- 0,00	42 Civil engineering
26,85	24,30	0,26	0,71	1,04	0,40	0,01	- 0,06	43 Specialised construction activities
26,17	23,63	0,29	0,70	1,08	0,33	0,01	- 0,03	G Wholesale and retail tr. rep. of motor vehic. and mot.
26,82	23,95	0,20	0,59	1,09	0,79	0,00	-	45 Whol. and retail tr. and rep. of motor vehic. and mot.
25,67	23,15	0,33	0,86	0,91	0,35	0,00	- 0,04	46 Wholesale trade, except of motor vehic. and mot.
26,65	24,16	0,25	0,53	1,30	0,20	0,01	- 0,01	47 Retail trade, except of motor vehic. and motorcycles
28,61	24,38	0,96	1,18	1,35	0,42	0,00	- 0,54	H Transportation and storage
27,62	24,66	0,80	0,71	0,93	0,40	0,00	- 0,02	49 Land transport and transport via pipelines
28,22	24,15	0,35	2,26	0,89	0,57	-	-	50 Water transport

T23b Štruktúra nákladov práce podľa sekcií a divízií ekonomickej činnosti
Labour costs structure by sections and divisions of economic activity

v %

Ekonomická činnosť SK NACE Rev.2 (sekcie a divízie)	Celkové náklady práce	v tom					
		priame náklady spolu	z toho				peňažné plnenia zo zisku po zdan.
			mzdy	náhrady mzdy	mzdy a náhrady mzdy spol. (stĺ.3+4)	náhrady za prac.pohot. mimo pracov.	
Total labour costs	Direct labour costs	Direct remune- rat. and bonuses	Payments for days not worked	Wages and salaries (col. 3+4)	Bonus. for being on call out. the work.	Bonus. based on profit after tax.	
a	1	2	3	4	5	6	7
51 Letecká doprava	100,00	76,85	70,66	6,19	76,85	-	-
52 Skladové a pomocné činnosti v doprave	100,00	71,50	62,27	8,50	70,78	0,32	0,30
53 Poštové služby a služby kuriérov	100,00	71,22	61,37	9,74	71,12	0,01	-
I Ubytovacie a stravovacie služby	100,00	73,41	65,70	7,50	73,21	0,01	0,01
55 Ubytovanie	100,00	72,90	65,38	7,47	72,85	0,02	0,02
56 Činnosti reštaurácií a pohostinstiev	100,00	73,77	65,94	7,52	73,47	-	0,00
J Informácie a komunikácia	100,00	74,48	66,04	7,61	73,65	0,24	0,13
58 Nakladateľské činnosti	100,00	74,93	67,82	6,86	74,68	0,06	-
59 Výroba filmov, videozáz. a tel. prog., zvuk. nah.	100,00	75,11	67,78	7,33	75,11	-	-
60 Činnosti pre rozhlasové a televízne vysielanie	100,00	73,31	66,23	6,89	73,12	0,07	0,11
61 Telekomunikácie	100,00	72,74	63,13	7,92	71,04	0,34	-
62 Počítačové program., poradenstvo a súvis. služby	100,00	75,55	66,99	8,02	75,01	0,11	0,27
63 Informačné služby	100,00	74,32	67,32	6,31	73,64	0,65	-
K Finančné a poisťovacie činnosti	100,00	73,67	63,84	8,43	72,27	0,18	0,77
64 Finan. služby okrem poistenia a dôchod. zabez.	100,00	73,56	63,63	8,30	71,94	0,23	0,99
65 Poist., zaist. a dôch. zab. okrem povin. soc. poist.	100,00	73,92	64,03	9,23	73,26	0,03	0,00
66 Pomocné činnosti finančných služieb a poistenia	100,00	74,34	66,37	7,18	73,55	-	0,38
L Činnosti v oblasti nehnuteľností	100,00	73,19	64,88	7,50	72,39	0,36	0,31
68 Činnosti v oblasti nehnuteľností	100,00	73,19	64,88	7,50	72,39	0,36	0,31
M Odborné, vedecké a technické činnosti	100,00	74,56	66,73	7,18	73,91	0,03	0,41
69 Právne a účtovnícke činnosti	100,00	73,79	66,88	6,80	73,68	0,01	-
70 Vedenie firiem; poradenstvo v oblasti riadenia	100,00	75,33	67,93	6,98	74,91	0,03	0,34
71 Architekt. a inžinier. činnosti, tech. testovanie	100,00	74,11	65,61	7,68	73,28	0,08	0,63
72 Vedecký výskum a vývoj	100,00	73,68	65,42	8,11	73,53	0,01	-
73 Reklama a prieskum trhu	100,00	76,27	67,84	6,70	74,54	-	0,94
74 Ostatné odborné, vedecké a technické činnosti	100,00	73,20	66,51	6,27	72,78	0,04	-
75 Veterinárne činnosti	100,00	72,39	61,94	10,38	72,32	-	-
N Administratívne a podporné služby	100,00	73,70	66,23	7,11	73,34	0,16	0,05
77 Prenájom a lízing	100,00	72,28	64,43	7,24	71,67	0,01	0,09
78 Sprostredkovanie práce	100,00	74,72	68,04	6,46	74,49	0,23	-
79 Činnosti cestovných agentúr a súvisiace činnosti	100,00	74,11	65,52	7,88	73,40	-	0,56
80 Bezpečnostné a pátracie služby	100,00	73,66	66,48	6,82	73,30	0,19	0,09
81 Činnosti súvis. s údržbou zariad. a krajín. úpravou	100,00	72,82	64,59	7,75	72,35	0,25	0,00
82 Admin., pom. kancelár. a iné obch. pomoc. činn.	100,00	73,50	65,73	7,48	73,21	0,06	-
O Verejná správa a obrana; povinné sociálne zabezp.	100,00	71,71	64,72	6,78	71,50	0,19	0,00
84 Verejná správa a obrana; povinné soc. zabezp.	100,00	71,71	64,72	6,78	71,50	0,19	0,00
P Vzdelávanie	100,00	72,84	61,59	11,19	72,79	0,01	0,00
85 Vzdelávanie	100,00	72,84	61,59	11,19	72,79	0,01	0,00
Q Zdravotníctvo a sociálna pomoc	100,00	73,31	63,90	8,25	72,15	0,99	0,11
86 Zdravotníctvo	100,00	73,16	63,55	8,22	71,76	1,19	0,13
87 Starostlivosť v pobytových zariadeniach	100,00	74,38	65,84	8,53	74,37	0,01	-
88 Sociálna práca bez ubytovania	100,00	71,27	63,72	7,50	71,21	0,06	-
R Umenie, zábava a rekreácia	100,00	73,27	65,40	7,45	72,84	0,02	0,34
90 Tvorivé, umelecké a zábavné činnosti	100,00	73,15	64,92	8,23	73,15	0,00	-
91 Čin. knižníc, archívov, múzeí a ostat. kultúr. zar.	100,00	73,10	65,33	7,74	73,07	0,02	-
92 Činnosti herní a stávkových kancelárií	100,00	73,93	65,04	6,86	71,90	0,00	2,02
93 Športové, zábavné a rekreačné činnosti	100,00	73,15	65,91	7,01	72,92	0,03	0,03
S Ostatné činnosti	100,00	73,39	64,89	7,61	72,50	0,02	0,74
94 Činnosti členských organizácií	100,00	73,15	64,47	7,60	72,07	0,00	0,93
95 Oprava poč., osob. potrieb a potrieb pre domác.	100,00	74,55	66,80	7,68	74,48	0,07	-
96 Ostatné osobné služby	100,00	74,28	66,54	7,62	74,16	0,07	-

Per cent

nepriame náklady spolu	z toho						subven- cie	Economic activity SK NACE Rev. 2 (sections and divisions)
	povin. príspev. na soc. poist.	nepovin. príspev. na soc. poist.	sociálne dávk y	sociálne výhody	náklady na škol. zamest- nancov	poplatky a sankcie súvis. so mzdami		
Indirect labour costs	of which						Subsi- dies	a
	Statut. social secur. contrib.	Supplem. social secur. contrib.	Employer. imputed social contrib.	Social benefits	Vocatio- nal training costs	Taxes		
8	9	10	11	12	13	14	15	
23,15	22,89	-	0,04	0,18	0,05	-	-	51 Air transport
29,94	23,90	1,27	1,56	2,16	0,55	0,00	- 1,43	52 Warehousing and support activ. for transportation
28,78	24,80	0,77	1,96	0,64	0,14	0,00	-	53 Postal and courier activities
26,76	24,49	0,19	0,53	0,97	0,32	0,00	- 0,17	I Accommodation and food service activities
27,50	24,57	0,28	0,67	1,20	0,71	-	- 0,41	55 Accommodation
26,23	24,43	0,12	0,44	0,81	0,04	0,00	-	56 Food and beverage service activities
25,62	22,19	0,50	1,32	0,93	0,56	0,00	- 0,10	J Information and communication
25,07	22,64	0,28	0,93	1,03	0,07	-	-	58 Publishing activities
24,89	22,71	0,16	0,46	1,18	0,38	-	-	59 Motion picture, video and tel. program. production
26,69	23,40	0,13	2,62	0,52	0,00	-	-	60 Programming and broadcasting activities
27,52	21,00	0,51	3,45	1,40	1,07	0,00	- 0,26	61 Telecommunications
24,51	22,24	0,63	0,29	0,83	0,44	0,00	- 0,06	62 Computer programming, consult. and related activ.
25,68	23,72	0,31	0,48	0,37	0,48	-	-	63 Information service activities
26,33	21,73	0,84	0,70	2,16	0,73	0,00	-	K Financial and insurance activities
26,44	21,62	0,91	0,62	2,39	0,71	0,01	-	64 Financial serv. act., except insur. and pension fund.
26,08	22,10	0,56	1,06	1,57	0,70	-	-	65 Insur., reinsur. and pension fund., except comp.sec.
25,66	22,10	0,88	0,45	0,90	1,04	-	-	66 Activities auxiliary to finan. services and insur.act.
26,81	24,10	0,42	0,72	1,37	0,18	0,00	-	L Real estate activities
26,81	24,10	0,42	0,72	1,37	0,18	0,00	-	68 Real estate activities
25,52	22,75	0,36	0,55	1,06	0,52	0,03	- 0,08	M Professional, scientific and technical activities
26,21	22,79	0,25	0,63	1,51	0,86	0,01	-	69 Legal and accounting activities
24,67	22,61	0,25	0,24	0,85	0,61	0,01	-	70 Activities of head offices; manag. consultancy act.
25,89	22,62	0,56	0,61	1,07	0,43	0,09	- 0,00	71 Architect. and engineer. act., technical test. and anal.
27,27	24,89	0,42	0,73	0,92	0,26	-	- 0,95	72 Scientific research and development
23,73	21,77	0,29	0,70	0,68	0,16	0,00	-	73 Advertising and market research
26,80	23,19	0,17	0,66	1,74	0,96	-	-	74 Other professional, scientific and technical activities
27,61	25,19	1,04	0,34	0,55	0,15	-	-	75 Veterinary activities
26,36	23,74	0,22	0,72	1,02	0,28	0,01	- 0,06	N Administrative and support service activities
27,72	23,66	0,34	1,36	1,41	0,80	0,08	-	77 Rental and leasing activities
25,28	23,05	0,04	0,91	0,54	0,07	0,00	-	78 Employment activities
25,89	23,77	0,19	0,74	0,89	0,06	0,01	-	79 Travel agency, tour oper. reser. serv. and related act.
26,60	24,51	0,15	0,53	1,06	0,16	0,01	- 0,26	80 Security and investigation activities
27,18	24,09	0,23	0,84	1,64	0,12	0,02	-	81 Services to buildings and landscape activities
26,50	23,52	0,44	0,49	1,00	0,62	0,00	-	82 Office admin, office supp. and other busin.supp. act.
28,31	24,28	0,58	1,19	1,53	0,69	0,00	- 0,01	O Public admin. and defence; compulsory social sec.
28,31	24,28	0,58	1,19	1,53	0,69	0,00	- 0,01	84 Public admin. and defence; compulsory social sec.
27,28	25,26	0,41	0,55	0,81	0,12	0,00	- 0,12	P Education
27,28	25,26	0,41	0,55	0,81	0,12	0,00	- 0,12	85 Education
26,74	24,84	0,37	0,43	0,83	0,21	0,00	- 0,05	Q Human health and social work activities
26,90	24,90	0,39	0,44	0,85	0,23	0,00	- 0,06	86 Human health activities
25,62	24,54	0,17	0,34	0,46	0,07	-	-	87 Residential care activities
28,73	24,66	0,80	0,53	2,57	0,17	-	-	88 Social work activities without accommodation
26,74	24,55	0,35	0,73	1,00	0,09	0,00	- 0,00	R Arts, entertainment and recreation
26,85	24,75	0,28	0,42	1,35	0,05	0,00	-	90 Creative, arts and entertainment activities
26,92	24,34	0,39	0,85	1,10	0,23	-	- 0,02	91 Libraries, archives, museums and other cultural act.
26,07	23,98	0,78	0,50	0,73	0,08	-	-	92 Gambling and betting activities
26,85	24,82	0,17	0,98	0,81	0,03	0,00	-	93 Sports activities and amusement and recreation act.
27,05	25,01	0,12	0,65	1,14	0,12	0,00	- 0,44	S Other service activities
27,40	25,21	0,12	0,70	1,25	0,10	0,00	- 0,55	94 Activities of membership organisations
25,45	23,69	0,06	0,30	0,68	0,73	-	-	95 Repair of comput. and personal and househ. goods
25,72	24,36	0,12	0,50	0,71	0,03	-	-	96 Other personal service activities

T24 Štruktúra nákladov práce podľa krajov
Labour costs structure by regions

v %

Položky nákladov práce	Priemer za SR	Kraj			
		Bratislavský	Trnavský	Trenčiansky	Nitriansky
		Average of the SR	Bratislava	Trnava	Trenčín
a	1	2	3	4	5
1.-16. CELKOVÉ NÁKLADY PRÁCE	100,00	100,00	100,00	100,00	100,00
1.-12. <i>Náklady súvisiace s výkonom práce</i>	99,46	99,35	99,47	99,59	99,65
1.-7. PRIAME NÁKLADY	72,82	72,91	73,07	72,70	73,08
1.-2. <i>Mzdy a náhrady mzdy</i>	72,06	72,07	72,08	72,11	72,51
1. Mzdy	63,86	64,41	63,92	63,66	64,07
v tom základné (tarifné) mzdy a platy	49,39	48,83	48,87	49,07	51,23
v tom mzdy v určenom pracovnom čase	48,34	47,99	47,57	47,45	50,22
mzdy za nadčasy	1,05	0,84	1,30	1,62	1,01
prémie a odmeny	8,12	8,97	9,08	8,60	7,90
v tom prémie a odmeny mesačné	5,54	5,05	6,89	6,96	6,12
prémie a odmeny za dlhšie obdobie	2,59	3,92	2,19	1,64	1,78
príplatky a doplatky, mzdové zvýhodnenia	4,10	4,22	3,74	3,53	3,33
naturálne mzdy	0,06	0,06	0,07	0,07	0,03
nepravidelné odmeny	2,19	2,33	2,16	2,39	1,58
2. Náhrady mzdy	8,20	7,66	8,16	8,45	8,45
z toho náhrady za výluky a prestoje	0,06	0,05	0,05	0,05	0,14
náhrady za dovolenku	6,58	6,25	6,60	6,54	6,75
náhrady za voľné dni podľa ZP a KZ	0,70	0,72	0,56	0,73	0,56
náhrady za platené sviatky	0,80	0,60	0,90	1,08	0,94
3. Platby do programu sporenia	0,02	0,02	0,02	0,02	0,01
4. Náhrady za pracovnú pohotovosť mimo pracoviska	0,18	0,18	0,15	0,13	0,19
5. Peňažné plnenia zo zisku po zdanení	0,35	0,32	0,64	0,31	0,24
6. Ostatné priame náklady zamestnancom	0,21	0,33	0,17	0,12	0,12
z toho vlastné výrobky predávané so zľavou	0,01	0,03	0,01	0,02	0,00
použitie služob. vozidla pre osobnú potrebu	0,14	0,24	0,09	0,07	0,08
poskytnutie služobného bytu	0,02	0,02	-	0,01	0,01
poskytnutie predkupného práva na akcie	0,00	0,00	0,02	-	-
7. Odmeny učňom	0,00	0,00	0,00	0,01	0,01
8.-15. NEPRIAME NÁKLADY	27,27	27,24	26,94	27,38	27,01
8. Povinné príspevky na sociálne poistenie	23,86	23,13	23,87	24,40	24,41
z toho dôchodkové poistenie	9,71	9,54	9,65	9,83	9,89
nemocenské poistenie	0,86	0,77	0,88	0,91	0,92
zdravotné poistenie	6,80	6,59	6,82	6,94	6,94
poistenie v nezamestnanosti	0,66	0,63	0,66	0,69	0,69
garančný a rezervný fond	3,23	3,03	3,28	3,36	3,31
úrazové poistenie	0,59	0,60	0,57	0,58	0,59
9. Nepovinné príspevky na sociálne poistenie	0,57	0,73	0,54	0,46	0,39
z toho doplnkové dôchodkové poistenie	0,55	0,69	0,53	0,45	0,38
10. Sociálne dávky	0,95	1,12	0,92	1,00	0,75
z toho odstupné	0,63	0,85	0,45	0,58	0,45
náhrada príjmu pri dočasnej prac. neschop.	0,23	0,19	0,25	0,28	0,25
mzdové vyrovnanie za dobu nemoci	0,01	0,01	0,00	0,03	0,01
príspevky na dôchodok a zdrav. starostl.	0,05	0,04	0,08	0,08	0,01
11. Príspevky na sociálne poistenie učňov	0,00	-	0,00	0,00	0,00
12. Sociálne výhody	1,25	1,47	1,08	1,03	1,02
v tom príspevky na stravovanie	0,79	0,82	0,83	0,71	0,73
jubilejné odmeny	0,07	0,07	0,04	0,06	0,04
ostatné príspevky do sociálneho fondu	0,39	0,58	0,21	0,25	0,25
13. Náklady na školenie zamestnancov	0,46	0,60	0,38	0,33	0,25
14. Poplatky a sankcie súvisiace so mzdami	0,01	0,01	0,00	0,00	0,01
15. Ostatné nepriame náklady	0,17	0,20	0,14	0,16	0,18
z toho náklady na nábor zamestnancov	0,04	0,07	0,01	0,02	0,01
16. SUBVENCIE	-0,09	-0,14	-0,00	-0,07	-0,09

Region				Items of labour costs
Žilinský	Bansko-bystrický	Prešovský	Košický	
Žilina	Banská Bystrica	Prešov	Košice	
6	7	8	9	a
100,00	100,00	100,00	100,00	1-16 TOTAL LABOUR COSTS
99,56	99,47	99,35	99,59	1-12 Compensation of employees
73,04	72,13	72,97	72,61	1-7 DIRECT COSTS
72,22	71,50	71,97	72,13	1-2 Wages and salaries
63,89	62,73	63,22	63,42	1 Direct remuneration and bonuses
49,58	48,75	50,87	50,06	of which: Basic wages and salaries
48,25	47,94	49,89	48,85	of which: wages and salaries in normal work.time
1,33	0,81	0,99	1,21	wages and salaries for overtime
8,55	5,79	7,15	6,66	Bonuses and allowances paid regularly
6,31	4,73	5,39	4,69	of which: bonus. and allow. paid monthly
2,25	1,06	1,77	1,97	bonus. and allow. paid for longer period
3,52	5,91	3,57	4,16	Remuneration and additional payments
0,10	0,04	0,02	0,12	Wages in kind
2,13	2,24	1,61	2,42	Bonuses paid at fixed periods
8,33	8,77	8,74	8,71	2 Payments for days not worked
0,08	0,05	0,03	0,04	of which: payments for working stoppages
6,71	7,00	6,97	6,88	payments for holidays
0,63	0,82	0,70	0,79	payments for leisure time
0,86	0,84	0,99	0,82	payments for public holidays
0,01	0,01	0,02	0,03	3 Payments to employees' savings schemes
0,22	0,19	0,21	0,22	4 Bonuses for being on call to work outside the workplace
0,36	0,37	0,59	0,16	5 Bonuses based on profit after taxation
0,23	0,06	0,18	0,06	6 Other direct costs for employees
0,00	0,00	0,01	0,00	of which: company products
0,07	0,03	0,16	0,03	company cars
0,07	0,01	0,00	0,02	staff housing
-	0,00	-	-	stock options and share purchase
0,01	0,00	0,00	0,01	7 Wages and salaries of apprentices
27,06	27,96	27,11	27,42	8-15 INDIRECT COSTS
24,12	24,55	24,20	24,39	8 Statutory social security contributions
9,73	9,91	9,79	9,89	of which: retirement pension insurance scheme
0,89	0,93	0,92	0,89	sickness insurance scheme
6,86	7,00	6,90	6,95	health insurance scheme
0,68	0,68	0,67	0,67	unemployment insurance scheme
3,34	3,39	3,31	3,36	guard fund
0,58	0,60	0,58	0,59	occupational accidents insurance schemes
0,49	0,44	0,42	0,63	9 Supplementary social security contributions
0,49	0,43	0,40	0,62	of which: supplementary pension scheme
0,81	1,16	0,65	0,67	10 Employers' imputed social contributions
0,55	0,71	0,37	0,38	of which: payments to employees leaving the enterprise
0,23	0,27	0,26	0,25	compens. for income upon temp. incap. for work
0,01	0,00	0,00	0,01	guaranteed remuner. in the event of sickness
0,02	0,14	0,02	0,03	social contrib. for pensions and health care
0,00	-	-	-	11 Employers' social contributions for apprentices
1,09	1,20	1,11	1,28	12 Social benefits
0,71	0,75	0,76	0,90	of which: canteens and meal vouchers
0,08	0,09	0,06	0,10	anniversary awards
0,30	0,35	0,29	0,29	other payments to the social fund
0,34	0,49	0,49	0,35	13 Vocational training costs paid by the employer
0,01	0,00	0,01	0,00	14 Taxes paid by the employer
0,18	0,13	0,22	0,09	15 Other expenditures paid by the employer
0,01	0,01	0,11	0,01	of which: recruitment costs
- 0,10	- 0,09	- 0,07	- 0,03	16 SUBSIDIES

T25 Štruktúra nákladov práce podľa veľkosti organizácie
Labour costs structure by size of reporting units

v %

Položky nákladov práce	Priemer za SR Average of the SR	Veľkosť organizácie (počet zamestnancov)			
		1 - 9	10 - 19	20 - 49	50 - 99
a	1	2	3	4	5
1.-16. CELKOVÉ NÁKLADY PRÁCE	100,00	100,00	100,00	100,00	100,00
1.-12. <i>Náklady súvisiace s výkonom práce</i>	99,46	99,88	99,87	99,63	99,58
1.-7. PRIAME NÁKLADY	72,82	73,83	73,62	73,47	73,31
1.-2. <i>Mzdy a náhrady mzdy</i>	72,06	73,34	73,26	72,63	72,75
1. Mzdy	63,86	65,74	65,41	63,99	64,06
v tom základné (tarifné) mzdy a platy	49,39	56,72	52,99	51,88	50,64
v tom mzdy v určenom pracovnom čase	48,34	56,31	52,48	50,93	49,42
mzdy za nadčasy	1,05	0,40	0,51	0,95	1,22
prémie a odmeny	8,12	7,27	9,02	7,65	8,21
v tom prémie a odmeny mesačné	5,54	5,25	6,90	5,74	6,13
prémie a odmeny za dlhšie obdobie	2,59	2,03	2,12	1,91	2,08
príplatky a doplatky, mzdové zvýhodnenia	4,10	0,69	1,63	2,45	3,03
naturálne mzdy	0,06	0,12	0,09	0,05	0,08
nepravidelné odmeny	2,19	0,95	1,67	1,95	2,10
2. Náhrady mzdy	8,20	7,59	7,85	8,64	8,68
z toho náhrady za výluky a prestoje	0,06	0,07	0,07	0,03	0,06
náhrady za dovolenku	6,58	6,47	6,57	7,22	7,19
náhrady za voľné dni podľa ZP a KZ	0,70	0,21	0,42	0,59	0,71
náhrady za platené sviatky	0,80	0,81	0,74	0,74	0,69
3. Platby do programu sporenia	0,02	0,02	0,03	0,04	0,03
4. Náhrady za pracovnú pohotovosť mimo pracoviska	0,18	0,03	0,07	0,07	0,10
5. Peňažné plnenia zo zisku po zdanení	0,35	0,33	0,17	0,56	0,21
6. Ostatné priame náklady zamestnancom	0,21	0,11	0,08	0,16	0,23
z toho vlastné výrobky predávané so zľavou	0,01	-	-	0,01	0,01
použitie služob. vozidla pre osobnú potrebu	0,14	0,09	0,07	0,11	0,17
poskytnutie služobného bytu	0,02	0,02	0,01	0,02	0,01
poskytnutie predkupného práva na akcie	0,00	-	0,00	0,00	-
7. Odmeny učňom	0,00	0,00	0,00	0,01	0,01
8.-15. NEPRIAME NÁKLADY	27,27	26,28	26,53	26,61	26,69
8. Povinné príspevky na sociálne poistenie	23,86	24,16	24,12	24,11	23,92
z toho dôchodkové poistenie	9,71	9,81	9,79	9,74	9,67
nemocenské poistenie	0,86	0,91	0,91	0,90	0,87
zdravotné poistenie	6,80	6,90	6,83	6,83	6,78
poistenie v nezamestnanosti	0,66	0,68	0,69	0,67	0,66
garančný a rezervný fond	3,23	3,21	3,27	3,35	3,33
úrazové poistenie	0,59	0,61	0,59	0,59	0,59
9. Nepovinné príspevky na sociálne poistenie	0,57	0,22	0,30	0,32	0,43
z toho doplnkové dôchodkové poistenie	0,55	0,22	0,29	0,31	0,43
10. Sociálne dávky	0,95	0,61	0,74	0,70	0,86
z toho odstupné	0,63	0,45	0,46	0,42	0,59
náhrada príjmu pri dočasnej prac. neschop.	0,23	0,14	0,18	0,22	0,23
mzdové vyrovnanie za dobu nemoci	0,01	0,00	0,02	0,00	0,01
príspevky na dôchodok a zdrav. starostl.	0,05	0,00	0,07	0,02	0,02
11. Príspevky na sociálne poistenie učňov	0,00	-	-	-	0,00
12. Sociálne výhody	1,25	1,05	1,08	1,02	1,06
v tom príspevky na stravovanie	0,79	0,89	0,90	0,75	0,75
jubilejné odmeny	0,07	0,02	0,03	0,05	0,06
ostatné príspevky do sociálneho fondu	0,39	0,13	0,16	0,22	0,24
13. Náklady na školenie zamestnancov	0,46	0,19	0,23	0,28	0,32
14. Poplatky a sankcie súvisiace so mzdami	0,01	0,01	0,01	0,02	0,01
15. Ostatné nepriame náklady	0,17	0,04	0,05	0,15	0,10
z toho náklady na nábor zamestnancov	0,04	0,01	0,02	0,02	0,03
16. SUBVENCIE	-0,09	-0,11	-0,15	-0,08	-0,01

Size of reporting unit (number of employees)				Items of labour costs
100 - 249	250 - 499	500 - 999	1000 a viac	
6	7	8	9	a
100,00	100,00	100,00	100,00	1-16 TOTAL LABOUR COSTS
99,43	99,20	99,32	99,20	1-12 Compensation of employees
73,53	73,09	72,45	71,43	1-7 DIRECT COSTS
72,83	72,31	71,06	70,62	1-2 Wages and salaries
64,90	64,35	62,59	62,33	1 Direct remuneration and bonuses
49,16	47,44	46,39	45,57	of which: Basic wages and salaries
48,00	46,19	44,57	44,50	of which: wages and salaries in normal work.time
1,15	1,25	1,82	1,07	wages and salaries for overtime
9,73	9,70	9,18	6,73	Bonuses and allowances paid regularly
6,56	6,61	6,22	3,86	of which: bonus. and allow. paid monthly
3,17	3,09	2,96	2,87	bonus. and allow. paid for longer period
3,81	4,63	4,71	7,11	Remuneration and additional payments
0,08	0,04	0,06	0,03	Wages in kind
2,11	2,54	2,24	2,89	Bonuses paid at fixed periods
7,93	7,96	8,48	8,29	2 Payments for days not worked
0,05	0,06	0,06	0,06	of which: payments for working stoppages
6,34	6,29	6,51	6,37	payments for holidays
0,69	0,76	0,84	0,97	payments for leisure time
0,79	0,78	0,96	0,82	payments for public holidays
0,01	0,02	0,01	0,00	3 Payments to employees' savings schemes
0,19	0,35	0,34	0,25	4 Bonuses for being on call to work outside the workplace
0,28	0,23	0,59	0,35	5 Bonuses based on profit after taxation
0,23	0,19	0,45	0,20	6 Other direct costs for employees
0,01	0,01	0,04	0,03	of which: company products
0,20	0,12	0,23	0,12	company cars
0,01	0,02	0,06	0,02	staff housing
-	0,01	0,01	0,00	stock options and share purchase
0,01	0,00	0,00	0,00	7 Wages and salaries of apprentices
26,59	26,93	27,67	28,68	8-15 INDIRECT COSTS
23,57	23,62	23,67	23,80	8 Statutory social security contributions
9,56	9,58	9,62	9,80	of which: retirement pension insurance scheme
0,83	0,83	0,82	0,83	sickness insurance scheme
6,67	6,70	6,76	6,84	health insurance scheme
0,65	0,66	0,66	0,65	unemployment insurance scheme
3,28	3,27	3,23	3,08	guard fund
0,58	0,59	0,59	0,59	occupational accidents insurance schemes
0,50	0,59	0,76	0,93	9 Supplementary social security contributions
0,50	0,57	0,75	0,88	of which: supplementary pension scheme
0,78	0,76	1,32	1,32	10 Employers' imputed social contributions
0,46	0,44	0,92	0,90	of which: payments to employees leaving the enterprise
0,26	0,26	0,27	0,26	compens. for income upon temp. incap. for work
0,02	0,00	0,02	0,01	guaranteed remuner. in the event of sickness
0,03	0,04	0,08	0,10	social contrib. for pensions and health care
-	-	0,00	0,00	11 Employers' social contributions for apprentices
1,05	1,13	1,13	1,73	12 Social benefits
0,72	0,73	0,64	0,85	of which: canteens and meal vouchers
0,07	0,06	0,09	0,11	anniversary awards
0,26	0,34	0,41	0,77	other payments to the social fund
0,50	0,51	0,51	0,72	13 Vocational training costs paid by the employer
0,00	0,00	0,00	0,00	14 Taxes paid by the employer
0,19	0,31	0,28	0,19	15 Other expenditures paid by the employer
0,05	0,11	0,08	0,03	of which: recruitment costs
- 0,12	- 0,02	- 0,11	- 0,11	16 SUBSIDIES

T26 Štruktúra nákladov práce podľa vybraných druhov vlastníctva
Labour costs structure by selected types of ownership

v %

Položky nákladov práce	Priemer za SR	Druh vlastníctva		
		súkromné tuzemské	družstevné	štátne
		Average of the SR	Private inland	Cooperative - owned
a	1	2	3	4
1.-16. CELKOVÉ NÁKLADY PRÁCE	100,00	100,00	100,00	100,00
1.-12. <i>Náklady súvisiace s výkonom práce</i>	99,46	99,62	99,74	99,57
1.-7. PRIAME NÁKLADY	72,82	73,50	72,16	71,73
1.-2. <i>Mzdy a náhrady mzdy</i>	72,06	72,59	71,69	71,24
1. Mzdy	63,86	64,70	63,18	63,21
v tom základné (tarifné) mzdy a platy	49,39	50,95	50,12	46,97
v tom mzdy v určenom pracovnom čase	48,34	49,97	49,10	46,03
mzdy za nadčasy	1,05	0,98	1,02	0,94
prémie a odmeny	8,12	9,83	8,95	3,37
v tom prémie a odmeny mesačné	5,54	7,83	6,21	2,52
prémie a odmeny za dlhšie obdobie	2,59	2,00	2,74	0,85
príplatky a doplatky, mzdové zvýhodnenia	4,10	2,33	2,82	9,80
naturálne mzdy	0,06	0,09	0,02	0,02
nepravidelné odmeny	2,19	1,50	1,27	3,05
2. Náhrady mzdy	8,20	7,88	8,52	8,03
z toho náhrady za výluky a prestoje	0,06	0,06	0,06	0,04
náhrady za dovolenku	6,58	6,28	6,43	6,55
náhrady za voľné dni podľa ZP a KZ	0,70	0,50	0,63	0,89
náhrady za platené sviatky	0,80	1,00	1,34	0,46
3. Platby do programu sporenia	0,02	0,03	0,02	0,00
4. Náhrady za pracovnú pohotovosť mimo pracoviska	0,18	0,11	0,06	0,37
5. Peňažné plnenia zo zisku po zdanení	0,35	0,63	0,26	0,09
6. Ostatné priame náklady zamestnancom	0,21	0,14	0,13	0,03
z toho vlastné výrobky predávané so zľavou	0,01	0,00	0,02	0,00
použitie služob. vozidla pre osobnú potrebu	0,14	0,08	0,01	0,01
poskytnutie služobného bytu	0,02	0,01	-	0,01
poskytnutie predkupného práva na akcie	0,00	-	-	-
7. Odmeny učňom	0,00	0,00	0,00	-
8.-15. NEPRIAME NÁKLADY	27,27	26,62	27,86	28,50
8. Povinné príspevky na sociálne poistenie	23,86	23,95	24,71	24,40
z toho dôchodkové poistenie	9,71	9,67	9,94	10,19
nemocenské poistenie	0,86	0,90	0,98	0,91
zdravotné poistenie	6,80	6,79	7,02	7,07
poistenie v nezamestnanosti	0,66	0,68	0,67	0,61
garančný a rezervný fond	3,23	3,28	3,47	3,03
úrazové poistenie	0,59	0,60	0,60	0,58
9. Nepovinné príspevky na sociálne poistenie	0,57	0,36	0,54	0,79
z toho doplnkové dôchodkové poistenie	0,55	0,36	0,53	0,72
10. Sociálne dávky	0,95	0,66	0,90	1,31
z toho odstupné	0,63	0,40	0,56	0,92
náhrada príjmu pri dočasnej prac. neschop.	0,23	0,22	0,28	0,25
mzdové vyrovnanie za dobu nemoci	0,01	0,01	0,00	0,01
príspevky na dôchodok a zdrav. starostl.	0,05	0,02	0,05	0,09
11. Príspevky na sociálne poistenie učňov	0,00	0,00	-	-
12. Sociálne výhody	1,25	1,14	1,44	1,34
v tom príspevky na stravovanie	0,79	0,90	1,03	0,64
jubilejné odmeny	0,07	0,03	0,08	0,11
ostatné príspevky do sociálneho fondu	0,39	0,21	0,33	0,58
13. Náklady na školenie zamestnancov	0,46	0,34	0,16	0,52
14. Poplatky a sankcie súvisiace so mzdami	0,01	0,01	0,01	0,00
15. Ostatné nepriame náklady	0,17	0,15	0,11	0,14
z toho náklady na nábor zamestnancov	0,04	0,03	0,00	0,00
16. SUBVENCIE	- 0,09	- 0,12	- 0,01	- 0,23

Per cent

Type of ownership				Items of labour costs
vlastníctvo územnej samosprávy	vlastníctvo združ., polit. strán a cirkví	zahraničné	medzinár. s prevažujúcim súkromným sektorom	
Municipality - owned	Ownership of associations	Foreign	International - private	
5	6	7	8	a
100,00	100,00	100,00	100,00	1-16 TOTAL LABOUR COSTS
99,76	100,15	99,30	98,96	1-12 Compensation of employees
72,37	73,22	73,66	72,10	1-7 DIRECT COSTS
72,08	72,38	73,15	70,91	1-2 Wages and salaries
62,08	64,04	65,26	62,59	1 Direct remuneration and bonuses
52,92	54,36	49,68	46,07	of which: Basic wages and salaries
51,67	53,67	48,43	45,13	of which: wages and salaries in normal work.time
1,25	0,68	1,25	0,95	wages and salaries for overtime
2,90	4,16	10,13	11,28	Bonuses and allowances paid regularly
1,77	2,03	6,66	5,77	of which: bonus. and allow. paid monthly
1,13	2,13	3,47	5,50	bonus. and allow. paid for longer per.
3,70	2,86	3,10	2,92	Remuneration and additional payments
0,01	0,00	0,09	0,07	Wages in kind
2,55	2,66	2,25	2,24	Bonuses paid at fixed periods
10,00	8,34	7,89	8,32	2 Payments for days not worked
0,02	0,07	0,08	0,06	of which: payments for working stoppages
8,80	7,40	6,21	6,28	payments for holidays
0,75	0,51	0,64	0,95	payments for leisure time
0,35	0,33	0,88	0,99	payments for public holidays
0,01	0,07	0,00	0,02	3 Payments to employees' savings schemes
0,20	0,28	0,07	0,22	4 Bonuses for being on call to work outside the workplace
0,02	0,47	0,08	0,42	5 Bonuses based on profit after taxation
0,04	0,02	0,35	0,53	6 Other direct costs for employees
0,00	-	0,01	0,08	of which: company products
0,00	0,00	0,27	0,32	company cars
0,00	-	0,04	0,03	staff housing
-	-	0,00	0,01	stock options and share purchase
0,02	-	0,01	0,00	7 Wages and salaries of apprentices
27,65	27,05	26,35	27,94	8-15 INDIRECT COSTS
25,09	25,11	23,40	22,71	8 Statutory social security contributions
10,14	10,08	9,48	9,20	of which: retirement pension insurance scheme
0,96	0,96	0,78	0,72	sickness insurance scheme
7,16	7,15	6,61	6,44	health insurance scheme
0,67	0,67	0,68	0,65	unemployment insurance scheme
3,54	3,61	3,24	3,17	guard fund
0,59	0,62	0,59	0,59	occupational accidents insurance schemes
0,52	0,22	0,48	0,95	9 Supplementary social security contributions
0,51	0,22	0,48	0,93	of which: supplementary pension scheme
0,77	0,57	0,72	1,50	10 Employers' imputed social contributions
0,49	0,39	0,43	1,04	of which: payments to employees leaving the enterprise
0,24	0,17	0,24	0,22	compens. for income upon temp. incap. for work
0,00	-	0,01	0,03	guaranteed remuner. in the event of sickness
0,03	0,01	0,04	0,12	social contrib. for pensions and health care
0,00	-	0,00	-	11 Employers' social contributions for apprentices
1,00	1,02	1,03	1,69	12 Social benefits
0,55	0,78	0,72	0,92	of which: canteens and meal vouchers
0,12	0,06	0,06	0,07	anniversary awards
0,32	0,18	0,25	0,69	other payments to the social fund
0,17	0,09	0,50	0,84	13 Vocational training costs paid by the employer
0,00	0,00	0,00	0,00	14 Taxes paid by the employer
0,10	0,03	0,21	0,24	15 Other expenditures paid by the employer
0,00	0,01	0,09	0,06	of which: recruitment costs
- 0,02	- 0,28	- 0,01	- 0,04	16 SUBSIDIES

T27 Štruktúra nákladov práce podľa vybraných právnych foriem
Labour costs structure selected legal types of organizations

v %

Položky nákladov práce	Priemer za SR	Právna forma		
		verejná obchodná spoločnosť	spoločnosť s ručením obmedzeným	akciová spoločnosť
		Public commercial company	Limited liability company	Joint stock company
a	1	2	3	4
1.-16. CELKOVÉ NÁKLADY PRÁCE	100,00	100,00	100,00	100,00
1.-12. <i>Náklady súvisiace s výkonom práce</i>	99,46	99,67	99,53	99,25
1.-7. PRIAME NÁKLADY	72,82	75,22	73,61	72,14
1.-2. <i>Mzdy a náhrady mzdy</i>	72,06	74,30	73,00	70,81
1. Mzdy	63,86	67,41	65,20	62,24
v tom základné (tarifné) mzdy a platy	49,39	58,52	51,28	45,30
v tom mzdy v určenom pracovnom čase	48,34	58,13	50,21	44,19
mzdy za nadčasy	1,05	0,38	1,07	1,11
prémie a odmeny	8,12	6,77	9,87	10,34
v tom prémie a odmeny mesačné	5,54	4,20	7,42	6,17
prémie a odmeny za dlhšie obdobie	2,59	2,57	2,46	4,17
príplatky a doplatky, mzdové zvýhodnenia	4,10	1,50	2,32	3,94
naturálne mzdy	0,06	0,00	0,11	0,04
nepravidelné odmeny	2,19	0,62	1,63	2,62
2. Náhrady mzdy	8,20	6,90	7,80	8,56
z toho náhrady za výluky a prestoje	0,06	-	0,07	0,06
náhrady za dovolenku	6,58	6,05	6,21	6,50
náhrady za voľné dni podľa ZP a KZ	0,70	0,09	0,51	0,99
náhrady za platené sviatky	0,80	0,74	0,94	0,97
3. Platby do programu sporenia	0,02	-	0,02	0,01
4. Náhrady za pracovnú pohotovosť mimo pracoviska	0,18	0,00	0,07	0,27
5. Peňažné plnenia zo zisku po zdanení	0,35	-	0,33	0,67
6. Ostatné priame náklady zamestnancom	0,21	0,87	0,19	0,38
z toho vlastné výrobky predávané so zľavou	0,01	-	0,00	0,04
použitie služob. vozidla pre osobnú potrebu	0,14	0,39	0,16	0,22
poskytnutie služobného bytu	0,02	0,48	0,01	0,04
poskytnutie predkupného práva na akcie	0,00	-	0,00	0,01
7. Odmeny učňom	0,00	0,05	0,00	0,00
8.-15. NEPRIAME NÁKLADY	27,27	24,78	26,46	28,04
8. Povinné príspevky na sociálne poistenie	23,86	22,30	23,83	23,19
z toho dôchodkové poistenie	9,71	8,95	9,63	9,39
nemocenské poistenie	0,86	0,79	0,86	0,77
zdravotné poistenie	6,80	6,28	6,75	6,60
poistenie v nezamestnanosti	0,66	0,63	0,69	0,65
garančný a rezervný fond	3,23	3,19	3,26	3,22
úrazové poistenie	0,59	0,57	0,60	0,59
9. Nepovinné príspevky na sociálne poistenie	0,57	0,01	0,35	1,01
z toho doplnkové dôchodkové poistenie	0,55	0,01	0,34	0,97
10. Sociálne dávky	0,95	0,35	0,64	1,46
z toho odstupné	0,63	0,05	0,37	1,07
náhrada príjmu pri dočasnej prac. neschop.	0,23	0,30	0,23	0,23
mzdové vyrovnanie za dobu nemoci	0,01	-	0,01	0,01
príspevky na dôchodok a zdrav. starostl.	0,05	-	0,01	0,09
11. Príspevky na sociálne poistenie učňov	0,00	-	0,00	0,00
12. Sociálne výhody	1,25	1,79	1,09	1,45
v tom príspevky na stravovanie	0,79	1,72	0,86	0,76
jubilejné odmeny	0,07	0,01	0,04	0,08
ostatné príspevky do sociálneho fondu	0,39	0,06	0,19	0,61
13. Náklady na školenie zamestnancov	0,46	0,33	0,38	0,68
14. Poplatky a sankcie súvisiace so mzdami	0,01	-	0,01	0,00
15. Ostatné nepriame náklady	0,17	-	0,16	0,24
z toho náklady na nábor zamestnancov	0,04	-	0,06	0,05
16. SUBVENCIE	- 0,09	-	- 0,07	- 0,17

Per cent

Selected legal types of organizations				Items of labour costs
družstvo	štátny podnik	rozpočtová organizácia	príspevková organizácia	
Agricultural cooperative	State enterprise	Budgetary organization	Subsidised organization	
5	6	7	8	a
100,00	100,00	100,00	100,00	1-16 TOTAL LABOUR COSTS
99,74	98,97	99,36	99,70	1-12 Compensation of employees
72,16	68,84	72,23	72,52	1-7 DIRECT COSTS
71,69	68,22	72,05	71,88	1-2 Wages and salaries
63,18	58,64	64,00	63,07	1 Direct remuneration and bonuses
50,12	43,33	50,03	51,69	of which: Basic wages and salaries
49,10	42,45	49,46	48,96	of which: wages and salaries in normal work.time
1,02	0,88	0,57	2,73	wages and salaries for overtime
8,94	9,53	1,11	1,92	Bonuses and allowances paid regularly
6,23	7,75	0,67	1,27	of which: bonus. and allow. paid monthly
2,72	1,78	0,44	0,65	bonus. and allow. paid for longer period
2,83	3,25	9,75	7,98	Remuneration and additional payments
0,02	0,10	0,00	0,02	Wages in kind
1,27	2,43	3,11	1,46	Bonuses paid at fixed periods
8,51	9,58	8,05	8,81	2 Payments for days not worked
0,06	0,05	0,03	0,05	of which: payments for working stoppages
6,42	6,72	7,07	7,76	payments for holidays
0,63	1,12	0,76	0,73	payments for leisure time
1,35	1,65	0,10	0,15	payments for public holidays
0,02	-	0,00	0,01	3 Payments to employees' savings schemes
0,06	0,34	0,17	0,58	4 Bonuses for being on call to work outside the workplace
0,26	0,23	0,00	0,00	5 Bonuses based on profit after taxation
0,13	0,05	0,01	0,01	6 Other direct costs for employees
0,02	0,01	-	0,01	of which: company products
0,01	0,02	0,00	0,00	company cars
-	0,02	0,01	0,00	staff housing
-	-	-	-	stock options and share purchase
0,00	-	-	0,03	7 Wages and salaries of apprentices
27,86	31,16	27,77	27,49	8-15 INDIRECT COSTS
24,70	23,70	24,58	25,03	8 Statutory social security contributions
9,93	9,48	10,44	10,22	of which: retirement pension insurance scheme
0,98	0,85	0,96	0,93	sickness insurance scheme
7,02	6,82	7,16	7,17	health insurance scheme
0,67	0,66	0,59	0,67	unemployment insurance scheme
3,47	3,34	2,84	3,44	guard fund
0,60	0,58	0,57	0,59	occupational accidents insurance schemes
0,54	1,90	0,29	0,47	9 Supplementary social security contributions
0,53	1,72	0,29	0,45	of which: supplementary pension scheme
0,90	1,97	0,97	0,69	10 Employers' imputed social contributions
0,56	1,67	0,55	0,42	of which: payments to employees leaving the enterprise
0,28	0,29	0,25	0,21	compens. for income upon temp. incap. for work
0,00	0,00	0,01	0,00	guaranteed remuner. in the event of sickness
0,05	0,00	0,13	0,04	social contrib. for pensions and health care
-	-	-	0,00	11 Employers' social contributions for apprentices
1,44	2,56	1,29	0,99	12 Social benefits
1,03	1,60	0,56	0,51	of which: canteens and meal vouchers
0,08	0,40	0,10	0,07	anniversary awards
0,33	0,56	0,64	0,41	other payments to the social fund
0,16	0,50	0,57	0,11	13 Vocational training costs paid by the employer
0,01	-	0,00	0,00	14 Taxes paid by the employer
0,11	0,53	0,07	0,19	15 Other expenditures paid by the employer
0,00	0,00	0,00	0,00	of which: recruitment costs
- 0,01	-	- 0,00	- 0,01	16 SUBSIDIES

T28 Dynamika vybraných položiek nákladov práce
Dynamics of selected labour cost items

Položky nákladov práce	Mesačné náklady práce (Eur/zam./mes.)			Hodinové náklady práce (Eur/hod.)		
	Monthly labour costs (EUR/emp./month)			Hourly labour costs (EUR/hour)		
	2010	2011	index 2010 = 100	2010	2011	index 2010 = 100
a	1	2	3	4	5	6
1.-16. CELKOVÉ NÁKLADY PRÁCE	1 124	1 172	104,3	7,86	8,20	104,3
<i>1.-12. Náklady súvisiace s výkonom práce</i>	1 118	1 166	104,3	7,82	8,15	104,3
1.-7. PRIAME NÁKLADY	821	853	103,9	5,75	5,97	103,9
<i>1.-2. Mzdy a náhrady mzdy</i>	811	845	104,1	5,67	5,91	104,1
1. Mzdy	719	748	104,1	5,03	5,24	104,2
v tom základné (tarifné) mzdy a platy	560	579	103,4	3,92	4,05	103,4
v tom mzdy v určenom pracovnom čase	546	567	103,7	3,82	3,96	103,7
mzdy za nadčasy	14	12	89,2	0,10	0,09	89,2
prémie a odmeny	95	95	100,4	0,66	0,67	100,4
v tom prémie a odmeny mesačné	65	65	100,1	0,45	0,45	100,1
prémie a odmeny za dlhšie obdobie	30	30	101,1	0,21	0,21	101,1
príplatky a doplatky, mzdové zvýhodnenia	39	48	123,6	0,27	0,34	123,6
naturálne mzdy	1	1	114,2	0,00	0,01	114,2
nepravidelné odmeny	24	26	105,4	0,17	0,18	105,4
2. Náhrady mzdy	93	96	103,8	0,65	0,67	103,8
z toho náhrady za výluky a preстоje	1	1	79,2	0,01	0,00	79,2
náhrady za dovolenku	73	77	105,0	0,51	0,54	105,0
náhrady za voľné dni podľa ZP a KZ	8	8	108,7	0,05	0,06	108,7
náhrady za platené sviatky	9	9	99,5	0,07	0,07	99,5
3. Platby do programu sporenia	0	0	66,7	0,00	0,00	66,7
4. Náhrady za pracovnú pohotovosť mimo pracoviska	3	2	80,9	0,02	0,01	80,9
5. Peňažné plnenia zo zisku po zdanení	4	4	93,9	0,03	0,03	93,9
6. Ostatné priame náklady zamestnancom	3	2	86,8	0,02	0,02	86,8
z toho vlastné výrobky predávané so zľavou	0	0	191,1	0,00	0,00	191,1
použitie služob. vozidla pre osobnú potrebu	2	2	80,0	0,01	0,01	80,0
poskytnutie služobného bytu	0	0	84,2	0,00	0,00	84,2
poskytnutie predkupného práva na akcie	0	0	189,7	0,00	0,00	189,7
7. Odmeny učňom	0	0	35,8	0,00	0,00	35,8
8.-15. NEPRIAME NÁKLADY	304	320	105,1	2,13	2,24	105,1
8. Povinné príspevky na sociálne poistenie	264	280	106,1	1,84	1,96	106,1
z toho dôchodkové poistenie	107	114	106,7	0,75	0,80	106,7
nemocenské poistenie	10	10	104,7	0,07	0,07	104,7
zdravotné poistenie	76	80	105,5	0,53	0,56	105,5
poistenie v nezamestnanosti	7	8	107,0	0,05	0,05	107,0
garančný a rezervný fond	36	38	104,6	0,25	0,26	104,6
úrazové poistenie	6	7	107,0	0,05	0,05	107,0
9. Nepovinné príspevky na sociálne poistenie	6	7	108,2	0,04	0,05	108,2
z toho doplnkové dôchodkové poistenie	6	7	107,1	0,04	0,05	107,1
10. Sociálne dávky	11	11	100,7	0,08	0,08	100,7
z toho odstupné	7	7	102,2	0,05	0,05	102,2
náhrada príjmu pri dočasnej prac. neschop.	3	3	103,4	0,02	0,02	103,4
mzdové vyrovnanie za dobu nemoci	0	0	99,1	0,00	0,00	99,1
príspevky na dôchodok a zdrav. starostl.	1	1	89,1	0,00	0,00	89,1
11. Príspevky na sociálne poistenie učňov	0	0	218,4	0,00	0,00	218,4
12. Sociálne výhody	16	15	93,6	0,11	0,10	93,6
v tom príspevky na stravovanie	10	9	90,2	0,07	0,06	90,2
jubilejné odmeny	1	1	85,3	0,01	0,01	85,3
ostatné príspevky do sociálneho fondu	4	5	103,1	0,03	0,03	103,1
13. Náklady na školenie zamestnancov	5	5	108,1	0,03	0,04	108,1
14. Poplatky a sankcie súvisiace so mzdami	0	0	63,3	0,00	0,00	63,3
15. Ostatné nepriame náklady	2	2	79,7	0,02	0,01	79,7
z toho náklady na nábor zamestnancov	0	0	103,3	0,00	0,00	103,3
16. SUBVENCIE	-2	-1	52,3	-0,01	-0,01	52,3

Štruktúra nákladov práce (%)		Items of labour costs
Structure of labour costs Per cent		
2010	2011	
7	8	a
100,00	100,00	1-16 TOTAL LABOUR COSTS
99,52	99,46	1-12 <i>Compensation of employees</i>
73,12	72,82	1-7 DIRECT COSTS
72,21	72,06	1-2 <i>Wages and salaries</i>
63,96	63,86	1 Direct remuneration and bonuses
49,84	49,39	of which: Basic wages and salaries
48,61	48,34	of which: wages and salaries in normal work.time
1,23	1,05	wages and salaries for overtime
8,44	8,12	Bonuses and allowances paid regularly
5,77	5,54	of which: bonus. and allow. paid monthly
2,67	2,59	bonus. and allow. paid for longer period
3,46	4,10	Remuneration and additional payments
0,06	0,06	Wages in kind
2,16	2,19	Bonuses paid at fixed periods
8,24	8,20	2 Payments for days not worked
0,07	0,06	of which: payments for working stoppages
6,54	6,58	payments for holidays
0,67	0,70	payments for leisure time
0,83	0,80	payments for public holidays
0,02	0,02	3 Payments to employees' savings schemes
0,24	0,18	4 Bonuses for being on call to work outside the workplace
0,39	0,35	5 Bonuses based on profit after taxation
0,25	0,21	6 Other direct costs for employees
0,01	0,01	of which: company products
0,18	0,14	company cars
0,02	0,02	staff housing
0,00	0,00	stock options and share purchase
0,01	0,00	7 Wages and salaries of apprentices
27,07	27,27	8-15 INDIRECT COSTS
23,46	23,86	8 Statutory social security contributions
9,49	9,71	of which: retirement pension insurance scheme
0,85	0,86	sickness insurance scheme
6,72	6,80	health insurance scheme
0,64	0,66	unemployment insurance scheme
3,22	3,23	guard fund
0,58	0,59	occupational accidents insurance schemes
0,55	0,57	9 Supplementary social security contributions
0,54	0,55	of which: supplementary pension scheme
0,99	0,95	10 Employers' imputed social contributions
0,65	0,63	of which: payments to employees leaving the enterprise
0,23	0,23	compens. for income upon temp. incap. for work
0,01	0,01	guaranteed remuner. in the event of sickness
0,06	0,05	social contrib. for pensions and health care
0,00	0,00	11 Employers' social contributions for apprentices
1,39	1,25	12 Social benefits
0,91	0,79	of which: canteens and meal vouchers
0,09	0,07	anniversary awards
0,40	0,39	other payments to the social fund
0,44	0,46	13 Vocational training costs paid by the employer
0,01	0,01	14 Taxes paid by the employer
0,22	0,17	15 Other expenditures paid by the employer
0,04	0,04	of which: recruitment costs
- 0,19	- 0,09	16 SUBSIDIES

T29 Dynamika nákladov práce podľa ekonomickej činnosti
Dynamics of labour costs by economic activity

Ekonomická aktivita	Mesačné náklady práce (Eur/zam./mes.)			Hodinové náklady práce (Eur/hod.)			Economic activity
	Monthly labour costs (EUR/employee/month)			Hourly labour costs (EUR/hour)			
	2010	2011	index 2010 = 100	2010	2011	index 2010 = 100	
a	1	2	3	4	5	6	a
Priemer za SR	1 124	1 172	104,3	7,86	8,20	104,3	Average of the SR
A Poľnohosp., lesníctvo a rybolov	896	950	106,0	6,02	6,40	106,3	A Agriculture, forestry and fishing
B Ťažba a dobývanie	1 255	1 320	105,2	9,14	9,60	105,0	B Mining and quarrying
C Priemyselná výroba	1 103	1 166	105,7	7,80	8,23	105,5	C Manufacturing
D Dodávka elekt., plynu, pary	1 829	2 003	109,5	12,77	14,19	111,1	D Electricity, gas supply
E Dodávka vody, odpady	1 178	1 199	101,7	8,36	8,54	102,2	E Water supply, waste
F Stavebníctvo	1 040	1 088	104,7	7,22	7,61	105,4	F Construction
G Veľkoobchod a maloobchod	1 111	1 121	100,9	7,52	7,53	100,2	G Wholesale retail trade
H Doprava a skladovanie	1 047	1 073	102,4	7,41	7,60	102,6	H Transportation, storage
I Ubytov. a stravov. služby	648	681	105,0	4,55	4,72	103,9	I Accommod., food services
J Informácie a komunikácia	1 993	2 115	106,1	13,22	13,96	105,6	J Information, communication
K Finanč. a poisťov. činnosti	2 075	2 139	103,1	14,51	15,13	104,3	K Financ., insur. activities
L Čin. v obl. nehnuteľností	1 109	1 162	104,7	7,48	7,75	103,7	L Real estate activities
M Odborné, vedec.a techn. čin.	1 539	1 512	98,2	10,39	10,17	97,9	M Profession., techn. activ.
N Administratívne služby	822	859	104,5	5,50	5,89	107,1	N Administrative services
O Verej. správa, soc. zabezp.	1 176	1 222	103,9	8,52	8,74	102,5	O Public admin., soc. sec.
P Vzdelávanie	979	981	100,2	7,37	7,44	101,0	P Education
Q Zdravotníctvo, soc.pomoc	1 031	1 062	103,0	7,32	7,47	102,0	Q Health, soc. work activ.
R Umenie, zábava, rekreácia	947	926	97,8	6,55	6,32	96,5	R Arts, recreation
S Ostatné činnosti	862	882	102,3	5,82	5,78	99,4	S Other service activities

T30 Dynamika nákladov práce podľa krajov
Dynamics of labour costs by regions

Kraj	Mesačné náklady práce (Eur/zam./mes.)			Hodinové náklady práce (Eur/hod.)			Regions
	Monthly labour costs (EUR/employee/month)			Hourly labour costs (EUR/hour)			
	2010	2011	index 2010 = 100	2010	2011	index 2010 = 100	
a	1	2	3	4	5	6	a
Priemer za SR	1 124	1 172	104,3	7,86	8,20	104,3	Average of the SR
Bratislavský	1 475	1 529	103,6	10,10	10,43	103,2	Bratislava
Trnavský	1 061	1 102	103,8	7,40	7,67	103,7	Trnava
Trenčiansky	986	1 032	104,6	6,96	7,26	104,2	Trenčín
Nitriansky	970	964	99,5	6,72	6,78	100,8	Nitra
Žilinský	1 020	1 081	106,0	7,09	7,55	106,6	Žilina
Banskobystrický	965	1 024	106,2	6,83	7,29	106,7	Banská Bystrica
Prešovský	862	905	105,0	6,18	6,47	104,7	Prešov
Košický	1 075	1 102	102,5	7,74	7,90	102,1	Košice

T31 Dynamika nákladov práce podľa veľkosti organizácie
Dynamics of labour costs by size of reporting units

Veľkosť organizácie	Mesačné náklady práce (Eur/zam./mes.)			Hodinové náklady práce (Eur/hod.)			Size of reporting units
	Monthly labour costs (EUR/employee/month)			Hourly labour costs (EUR/hour)			
	2010	2011	index 2010 = 100	2010	2011	index 2010 = 100	
a	1	2	3	4	5	6	a
Priemer za SR	1 124	1 172	104,3	7,86	8,20	104,3	Average of the SR
1-9	1 002	927	92,6	6,85	6,31	92,1	1 - 9
10-19	1 023	1 013	99,1	7,06	7,00	99,2	10 - 19
20-49	1 016	1 037	102,0	7,18	7,28	101,3	20 - 49
50-99	1 061	1 100	103,7	7,47	7,76	103,9	50 - 99
100-249	1 146	1 207	105,3	7,99	8,44	105,7	100 - 249
250-499	1 173	1 229	104,8	8,21	8,61	104,8	250 - 499
500-999	1 231	1 306	106,1	8,57	9,15	106,7	500 - 999
1000 a viac	1 313	1 415	107,7	9,40	10,06	107,1	1000 and more

T32 Dynamika nákladov práce podľa vybraných druhov vlastníctva
Dynamics of labour costs by selected types of ownership

Druh vlastníctva	Mesačné náklady práce (Eur/zam./mes.)			Hodinové náklady práce (Eur/hod.)			Types of ownership
	Monthly labour costs (EUR/employee/month)			Hourly labour costs (EUR/hour)			
	2010	2011	index 2010 = 100	2010	2011	index 2010 = 100	
a	1	2	3	4	5	6	a
Priemer za SR	1 124	1 172	104,3	7,86	8,20	104,3	Average of the SR
Súkromné tuzemské	957	987	103,1	6,60	6,77	102,6	Private inland
Družstevné	851	900	105,7	5,75	6,11	106,2	Cooperative - owned
Štátne	1 187	1 245	104,8	8,68	8,99	103,6	State - owned
Vlastn. územnej samosprávy	955	941	98,6	6,96	6,95	99,8	Municipality - owned
Vlastn. združ., polit. strán a cirkví	913	902	98,8	6,31	6,15	97,4	Ownership of associations
Zahraničné	1 408	1 441	102,3	9,75	9,93	101,9	Foreign
Medzinár. s prevaž. súkrom. sekt.	1 484	1 642	110,6	10,17	11,43	112,4	International - private

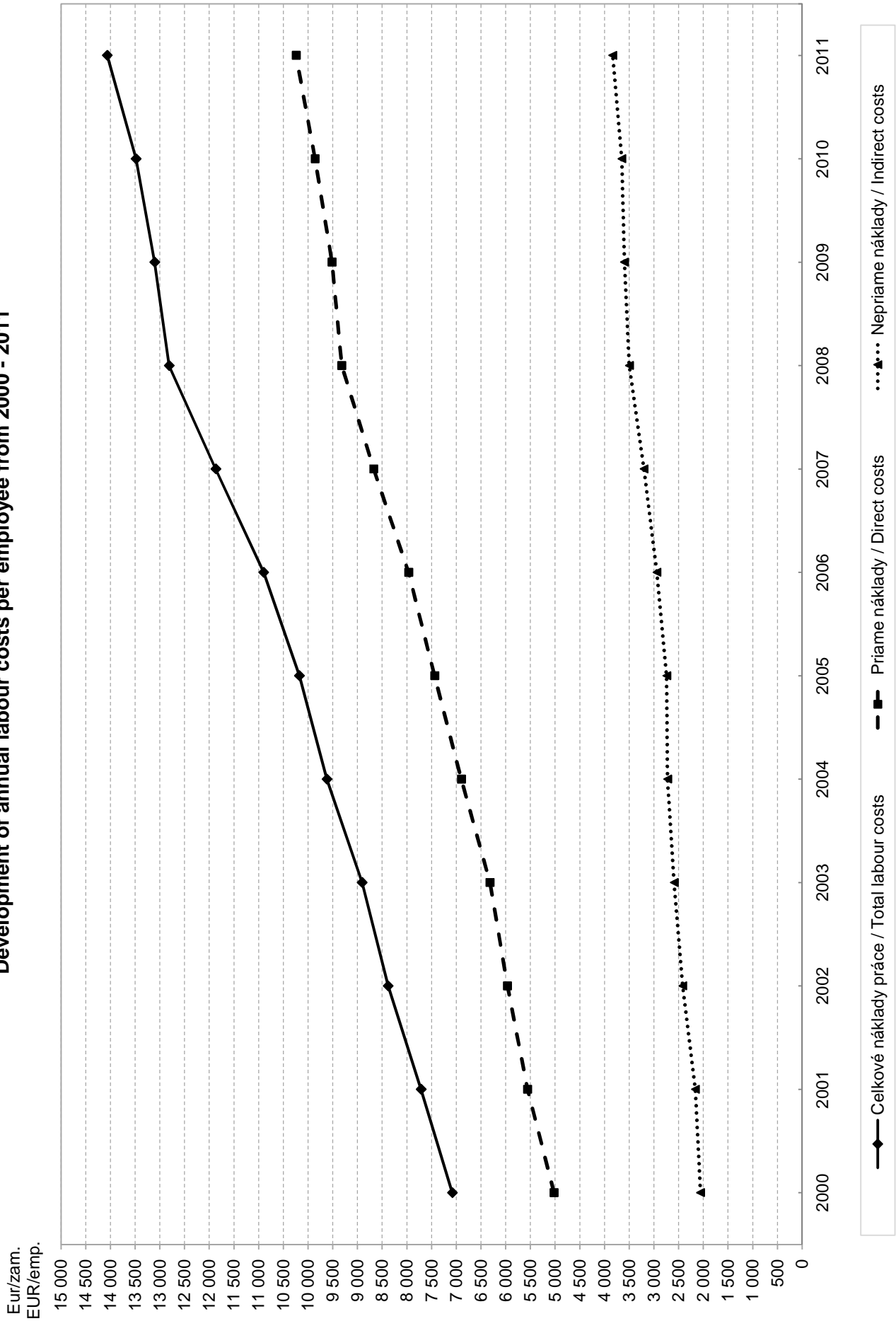
T33 Dynamika nákladov práce podľa vybraných právnych foriem
Dynamics of labour costs by selected legal types of organizations

Právna forma	Mesačné náklady práce (Eur/zam./mes.)			Hodinové náklady práce (Eur/hod.)			Legal types of organizations
	Monthly labour costs (EUR/employee/month)			Hourly labour costs (EUR/hour)			
	2010	2011	index 2010 = 100	2010	2011	index 2010 = 100	
a	1	2	3	4	5	6	a
Priemer za SR	1 124	1 172	104,3	7,86	8,20	104,3	Average of the SR
Verejná obchodná spoločnosť	804	1 015	126,3	5,43	6,19	114,0	Public commercial company
Spoločnosť s ruč. obmedzeným	1 078	1 104	102,5	7,43	7,59	102,1	Limited liability company
Akciová spoločnosť	1 346	1 453	108,0	9,35	10,19	109,0	Joint stock company
Polnohospodárske družstvo	850	900	105,8	5,74	6,11	106,4	Agricultural cooperative
Štátny podnik	1 214	1 270	104,6	8,85	9,36	105,8	State enterprise
Rozpočtová organizácia	1 046	1 111	106,2	7,80	8,14	104,3	Budgetary organization
Príspevková organizácia	1 072	1 093	101,9	7,62	7,79	102,3	Subsidised organization

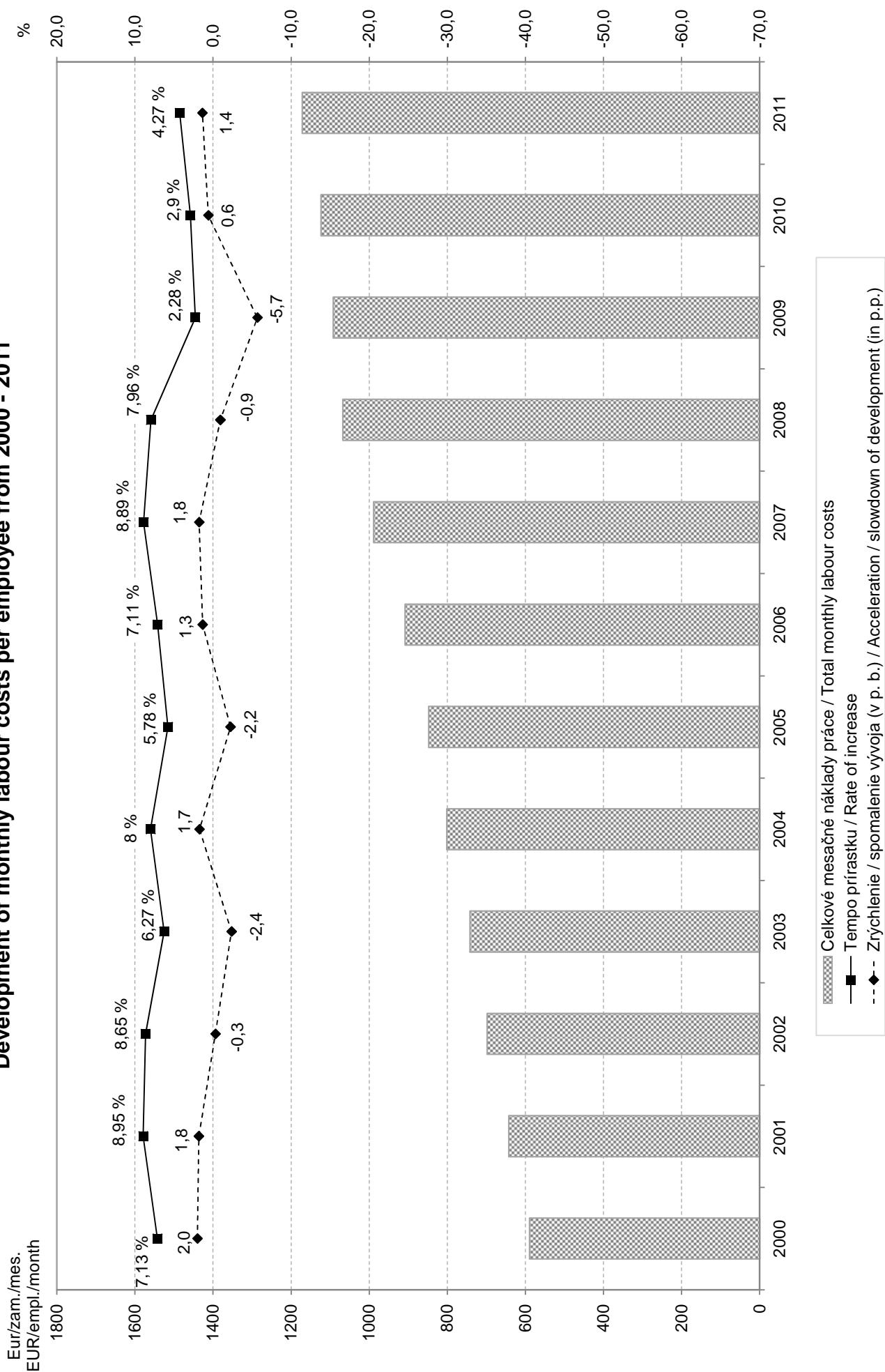
GRAFICKÁ ČASŤ

GRAPHS

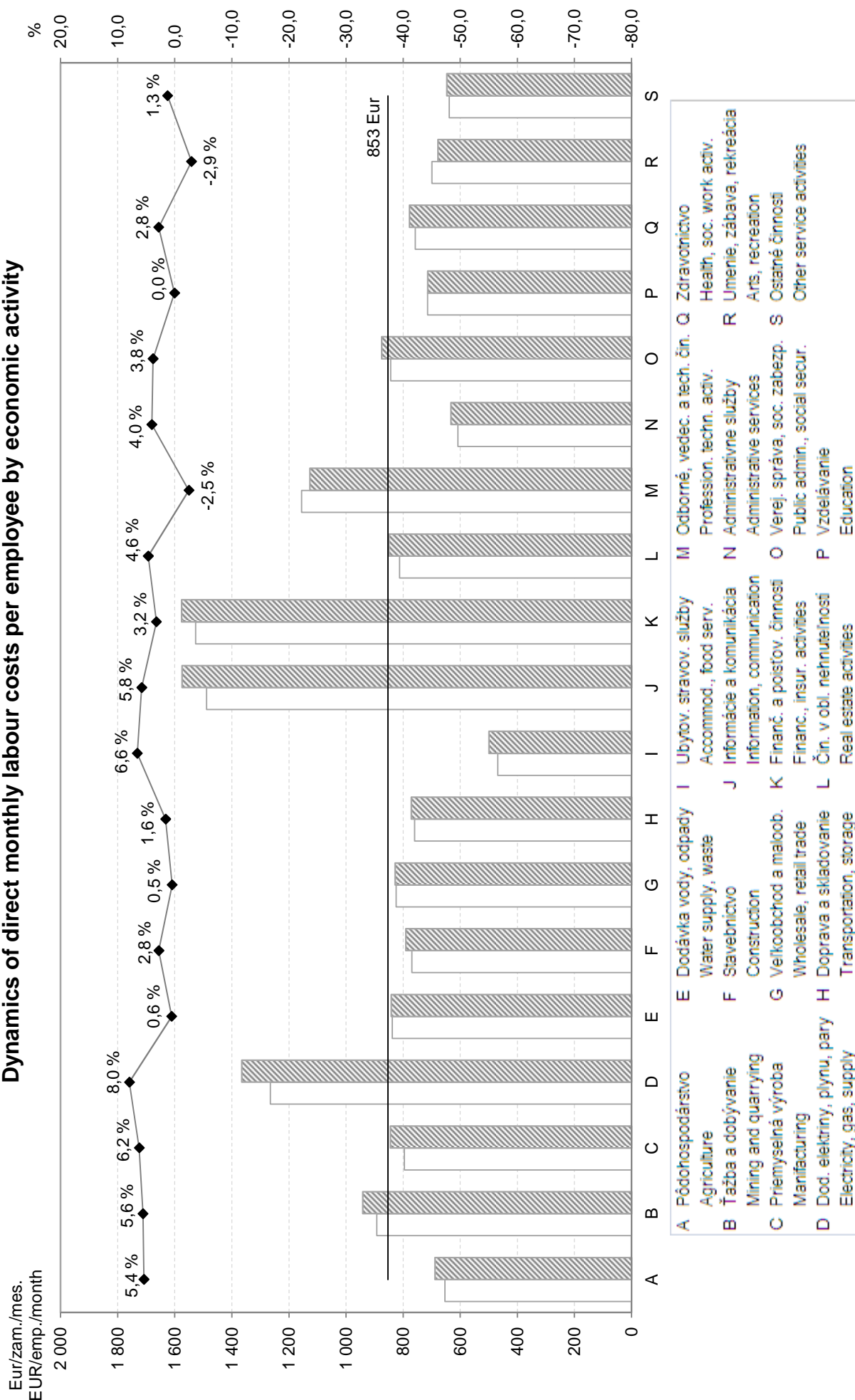
G1 Vývoj ročných nákladov práce na zamestnanca v rokoch 2000 - 2011
Development of annual labour costs per employee from 2000 - 2011



G2 Vývoj mesačných nákladov práce na zamestnanca v rokoch 2000 - 2011
Development of monthly labour costs per employee from 2000 - 2011

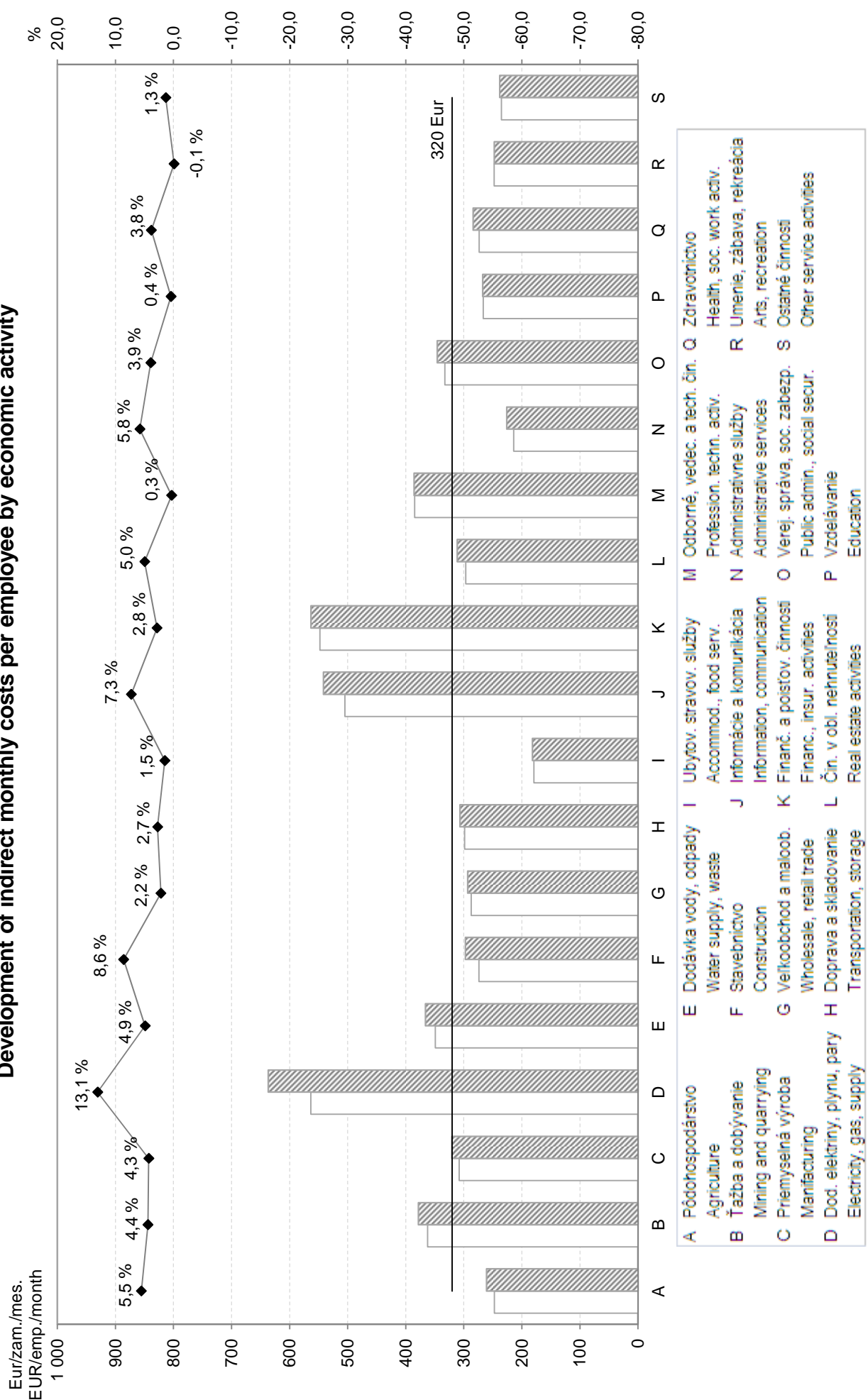


G3 Dynamika priamych mesačných nákladov práce na zamestnaca podľa ekonomickej činnosti
Dynamics of direct monthly labour costs per employee by economic activity

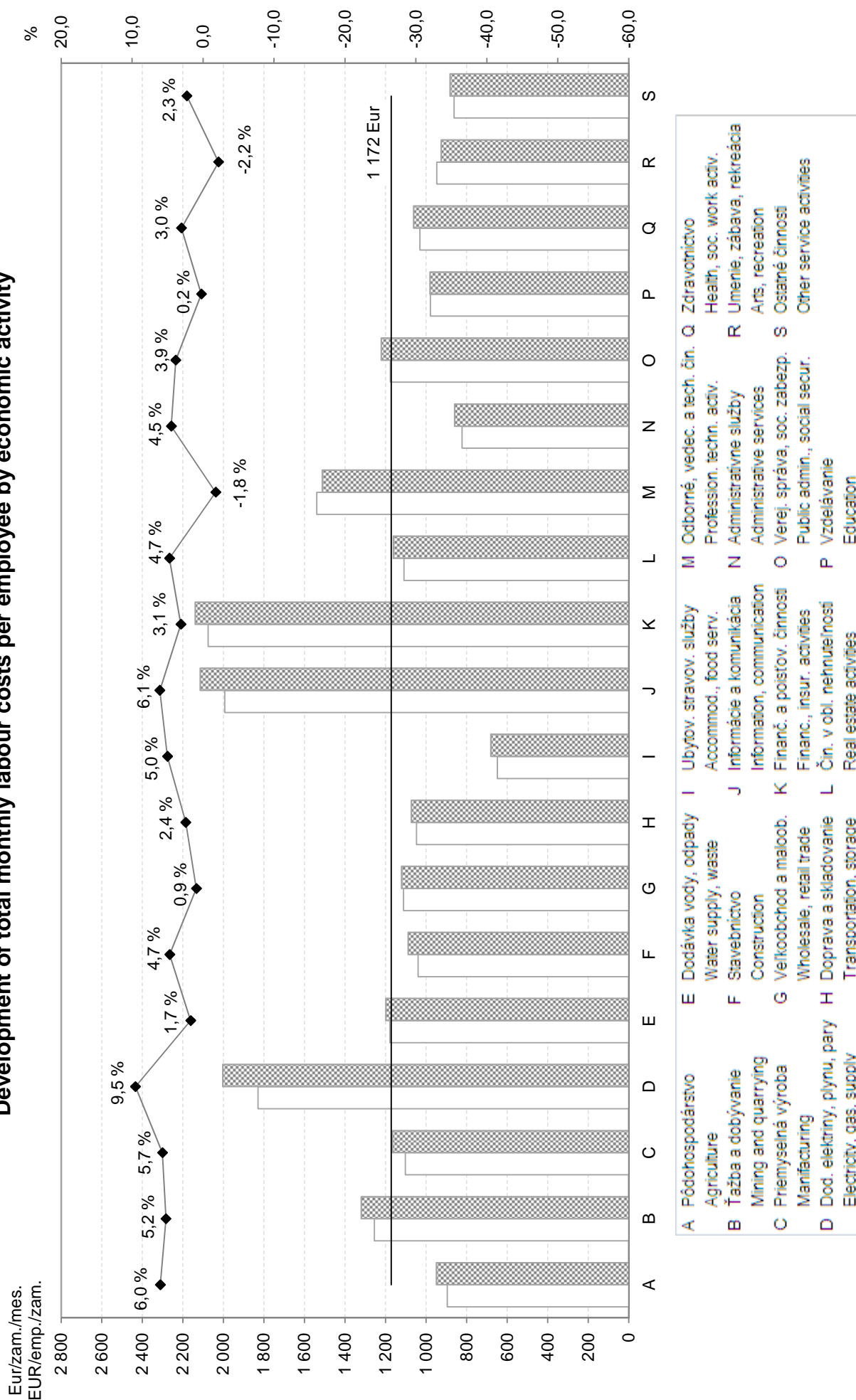


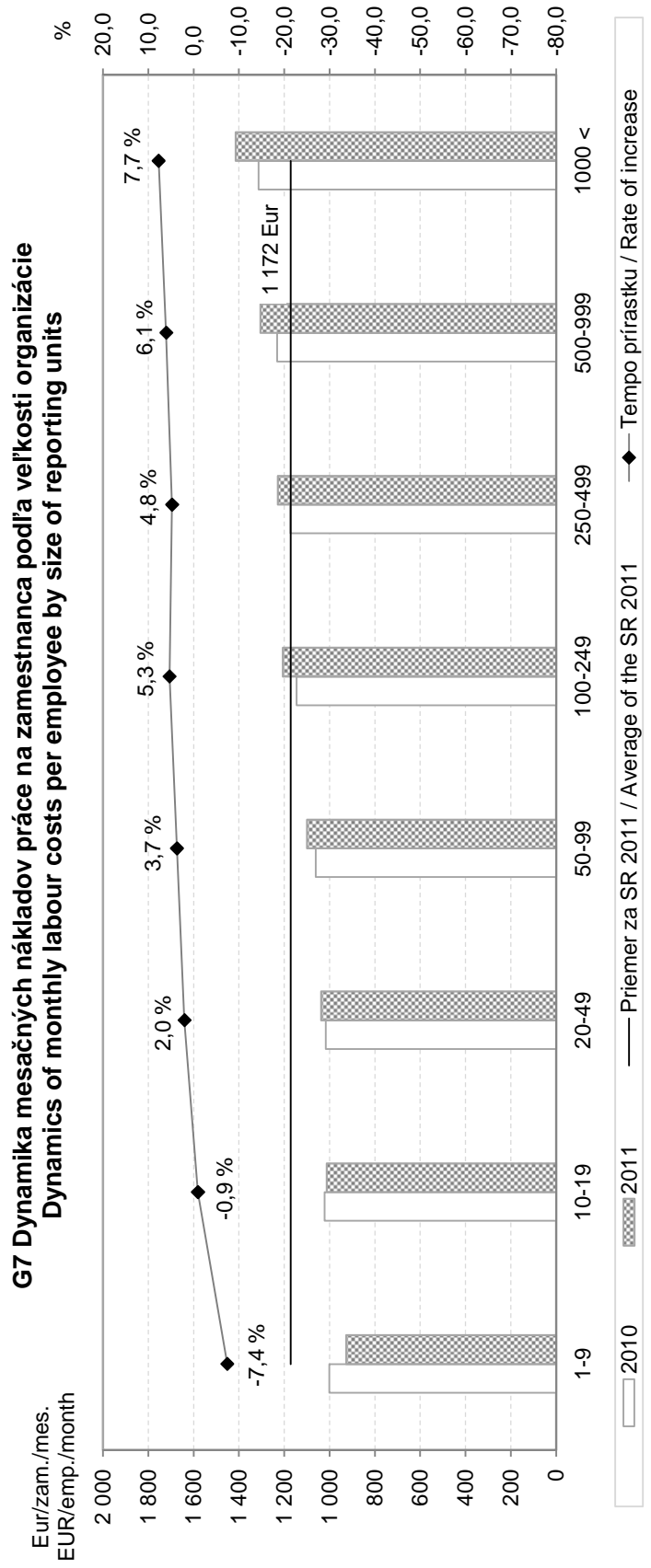
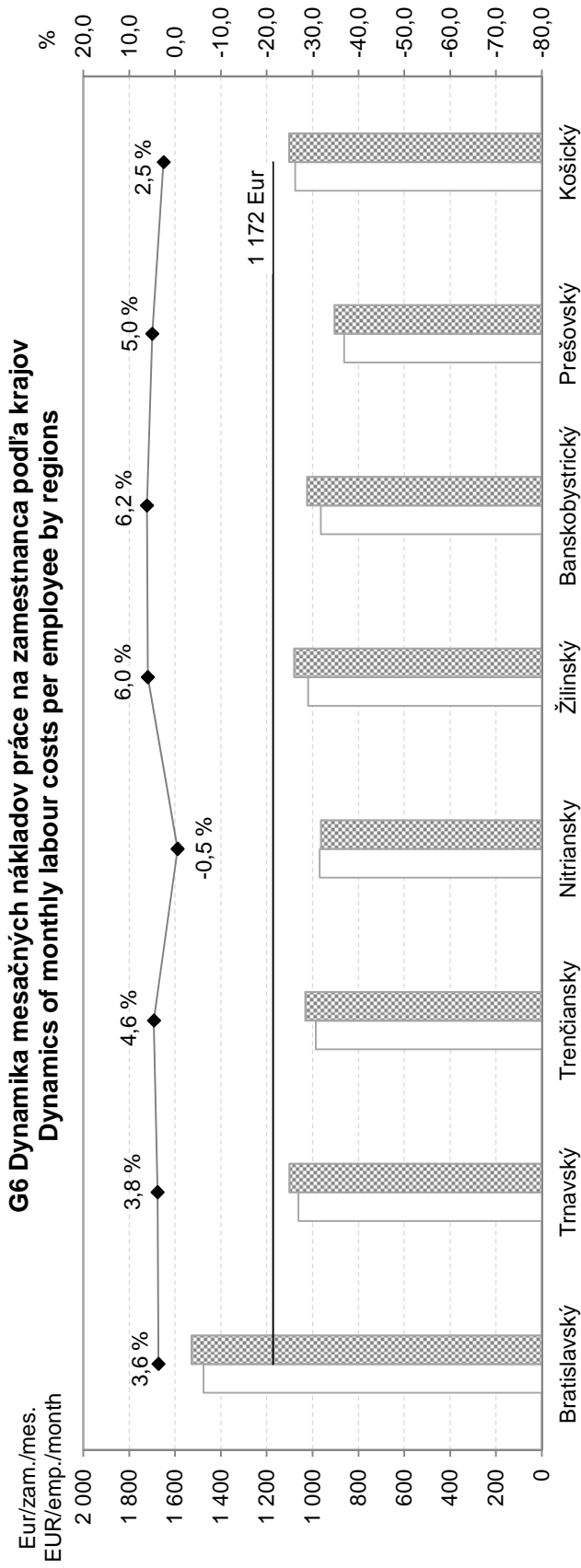
2010
 Priemer za SR 2011 / Average of the SR 2011
 ◆ Tempo prírastku / Rate of increase

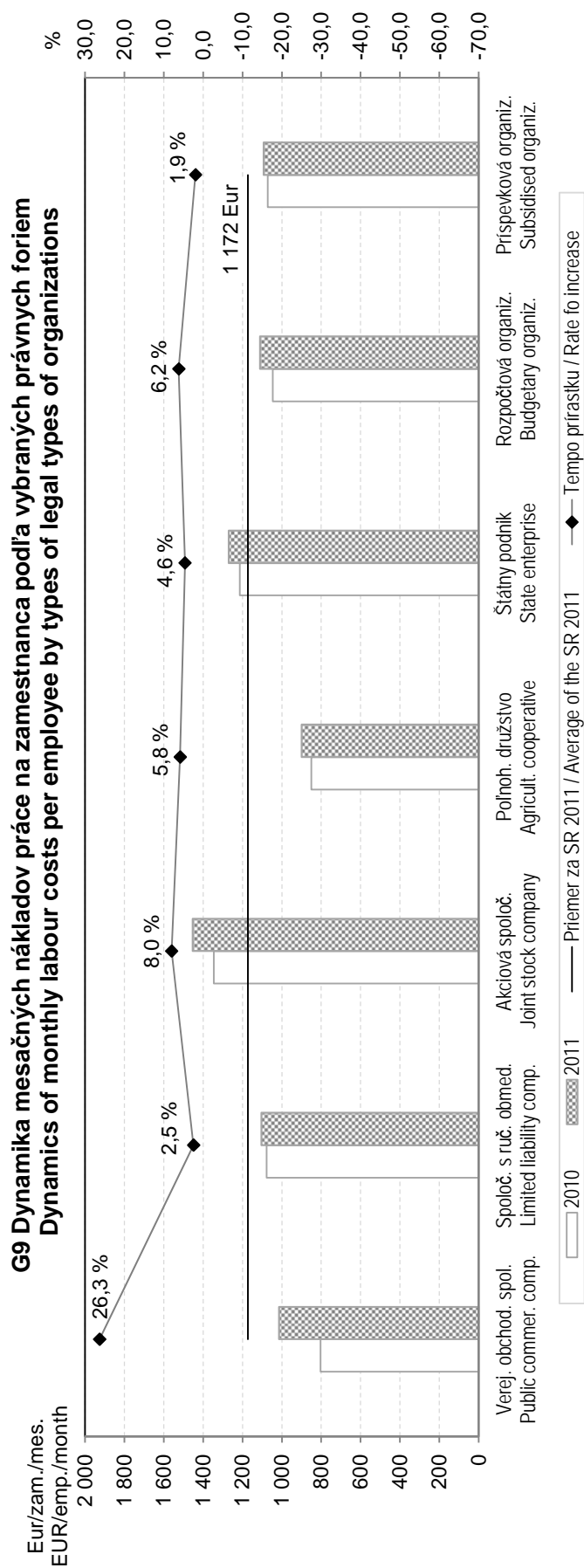
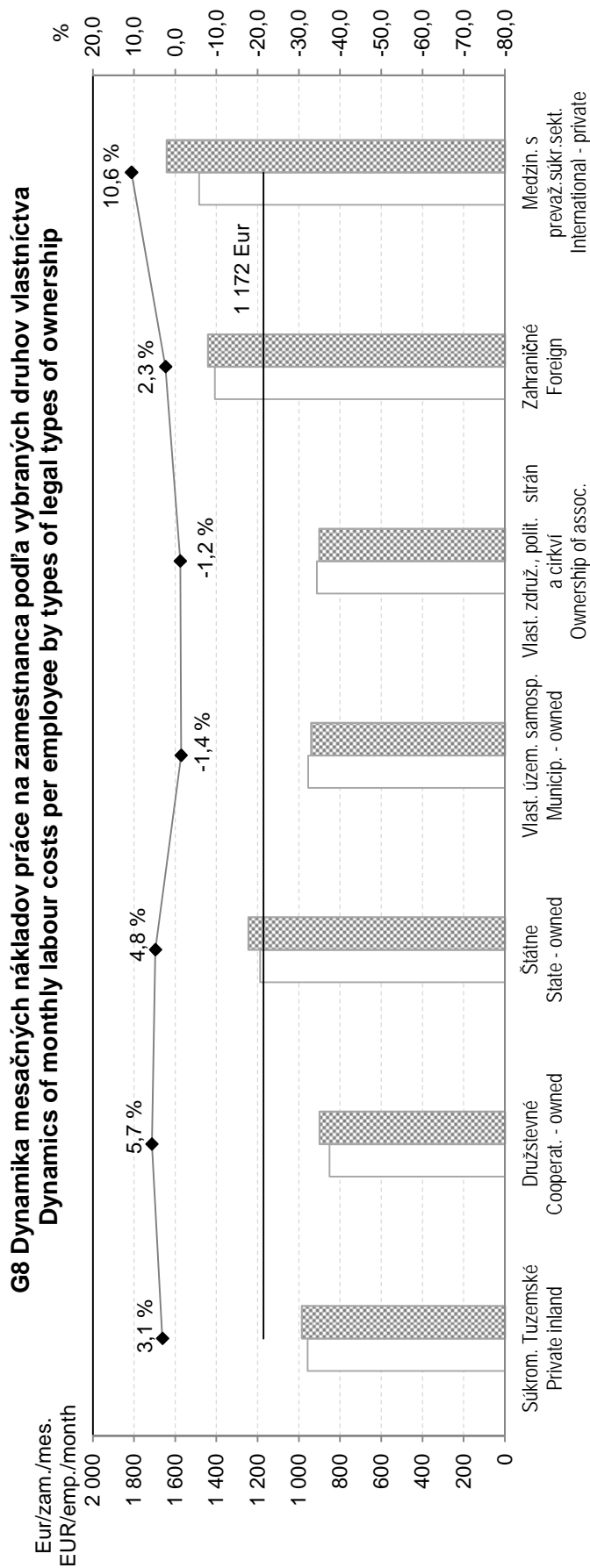
G 4 Dynamika nepriamych mesačných nákladov práce na zamestnanca podľa ekonomickej činnosti
Development of indirect monthly costs per employee by economic activity



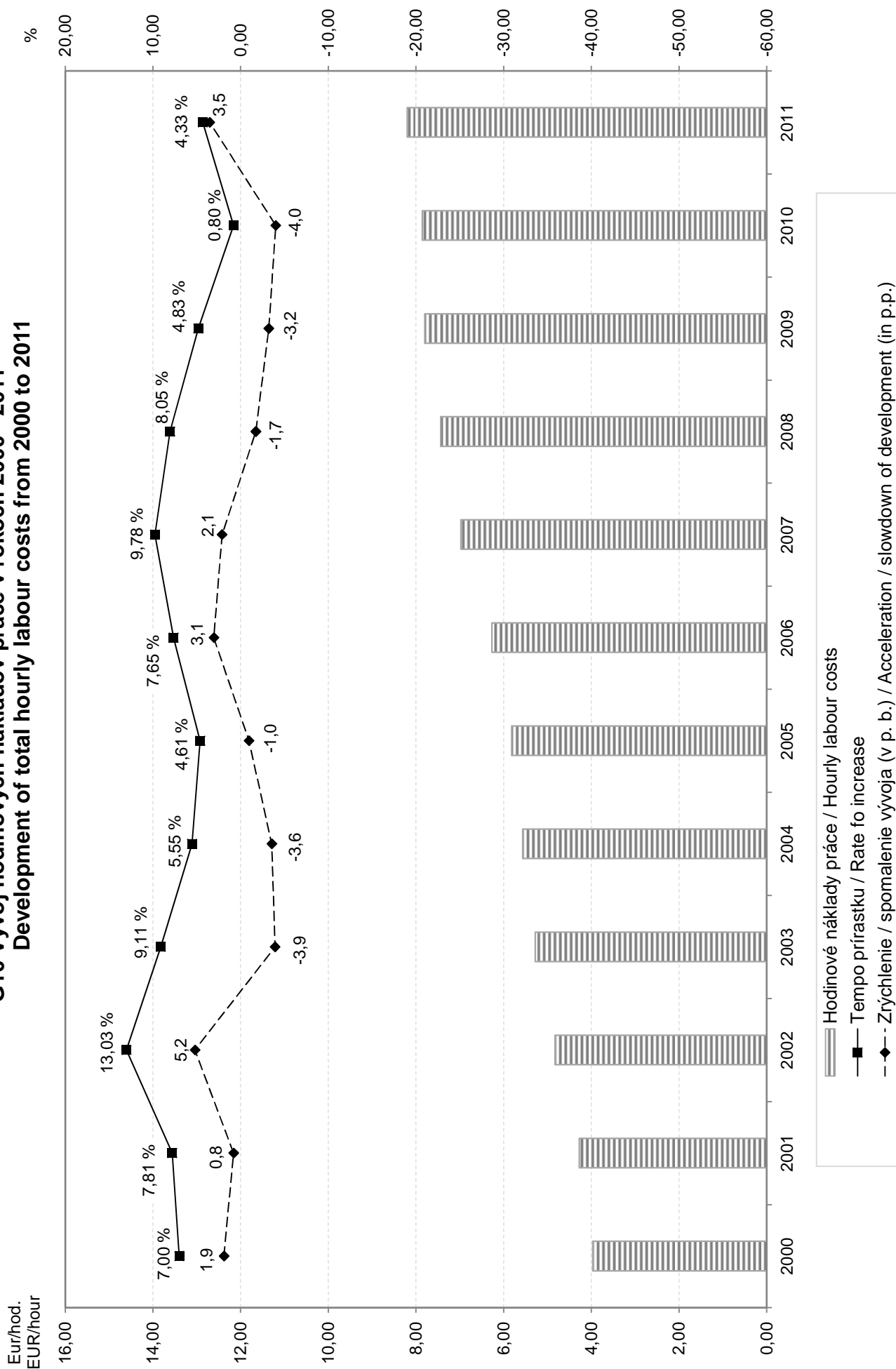
G5 Dynamika celkových mesačných nákladov práce na zamestnanca podľa ekonomickej činnosti
Development of total monthly labour costs per employee by economic activity



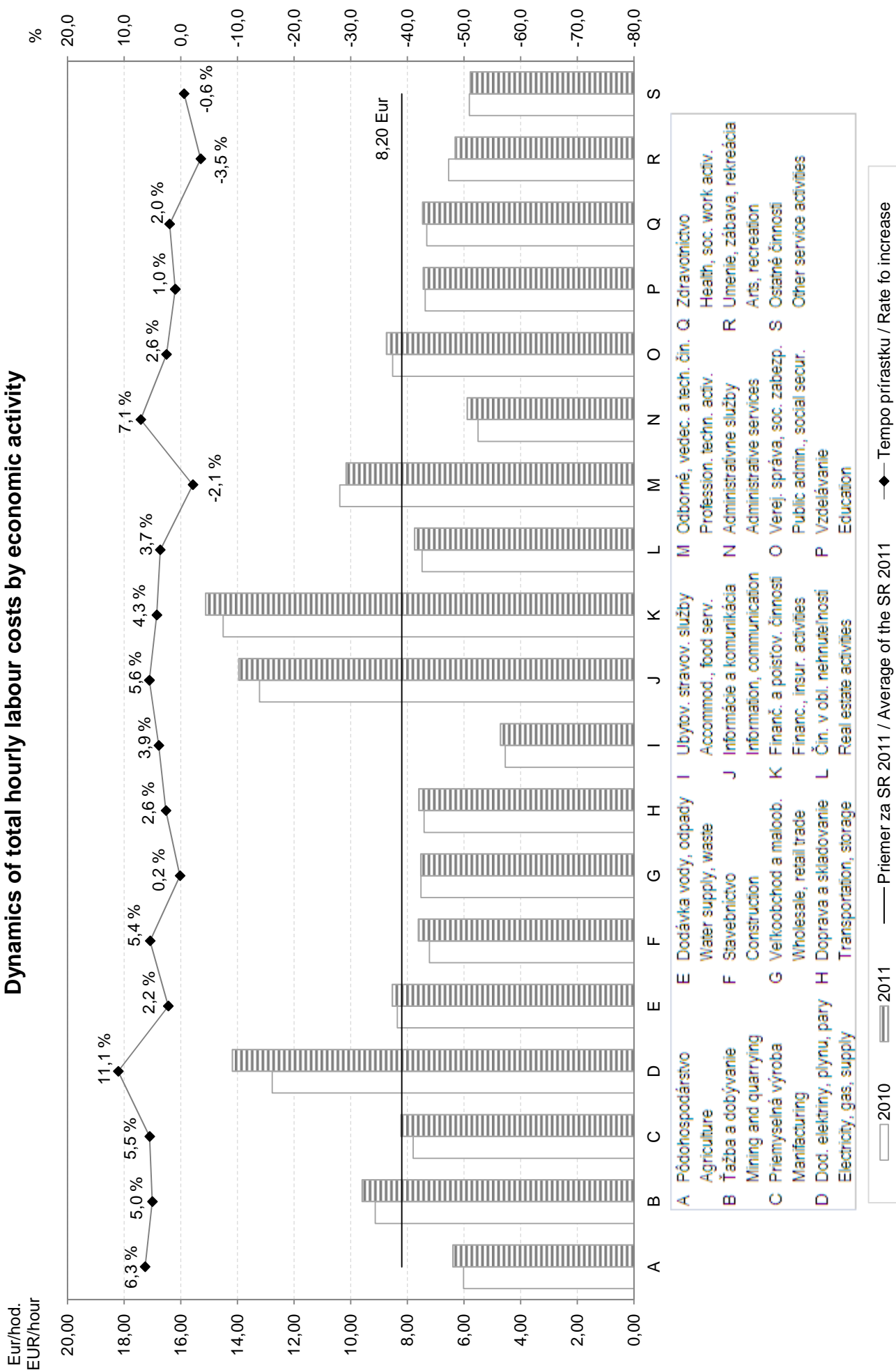




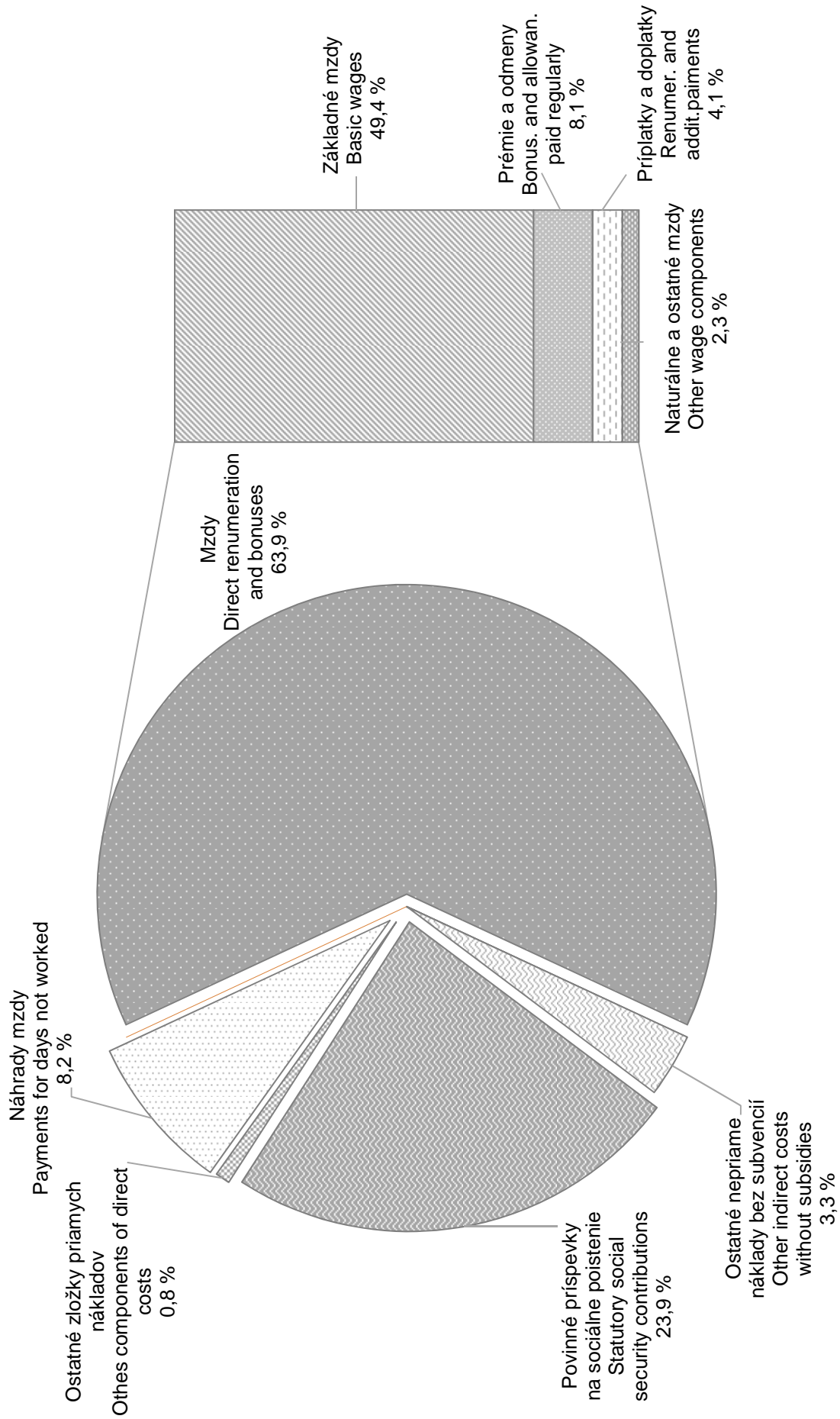
G10 Vývoj hodinových nákladov práce v rokoch 2000 - 2011
Development of total hourly labour costs from 2000 to 2011



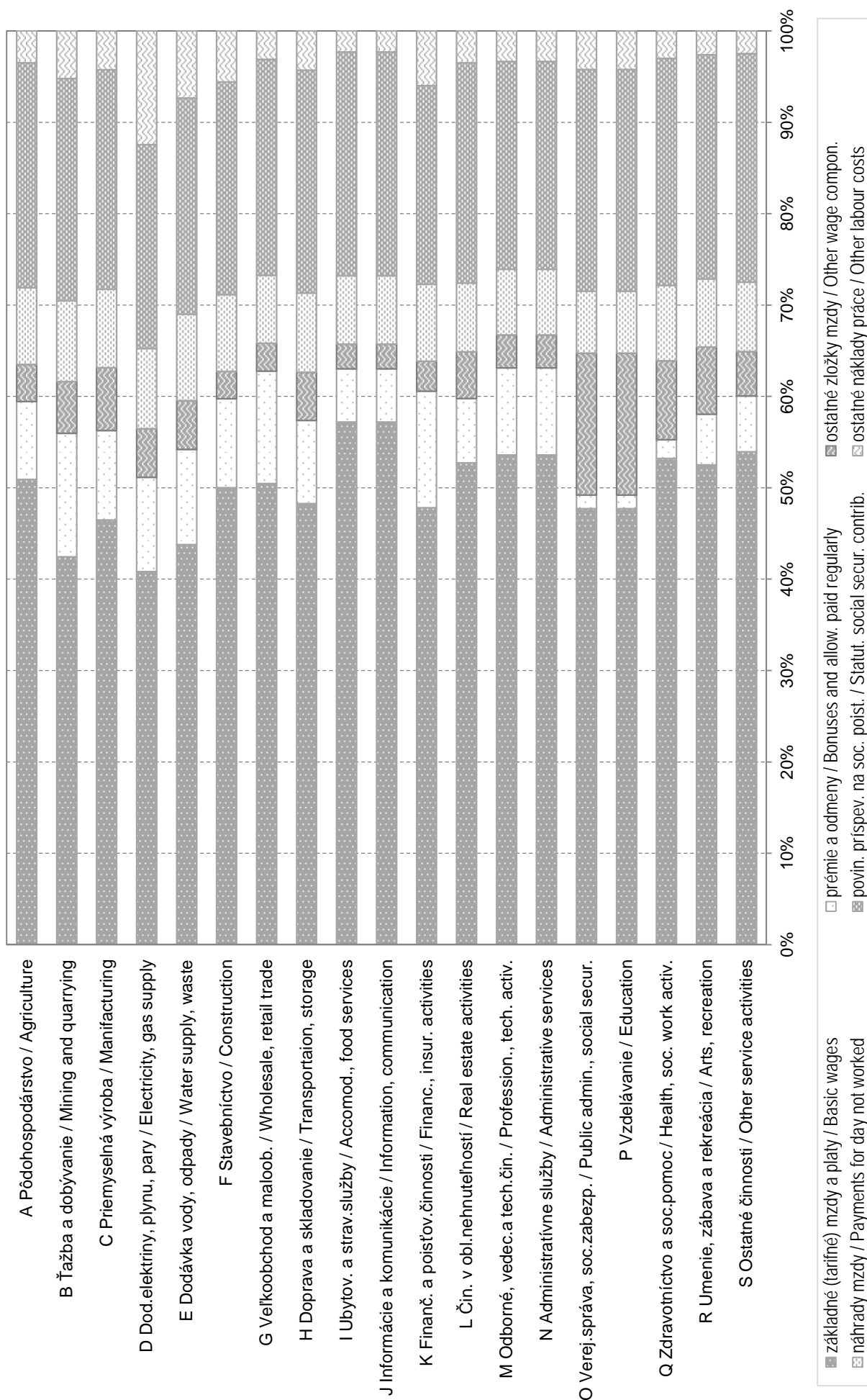
G11 Dynamika hodinových nákladov práce podľa ekonomickej činnosti
Dynamics of total hourly labour costs by economic activity



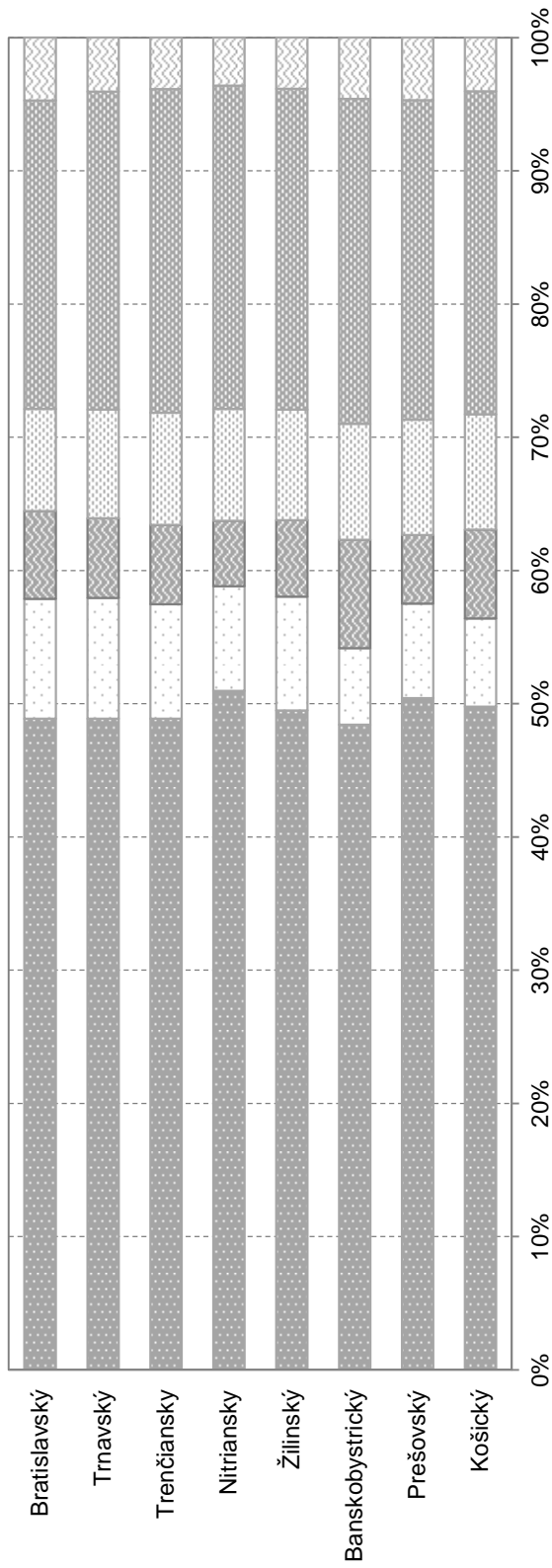
G12 Štruktúra nákladov práce
Labour costs structure



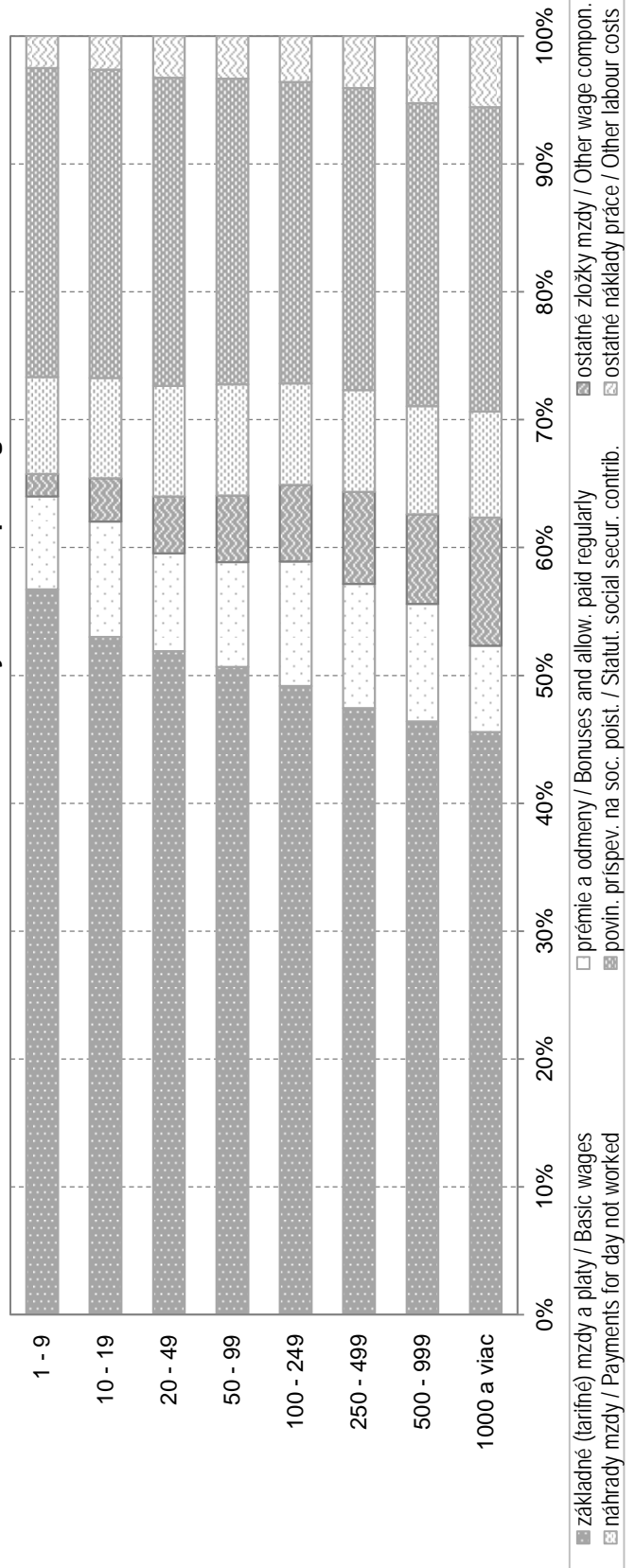
G13 Štruktúra nákladov práce podľa ekonomickej činnosti
Labour costs structure by economic activity



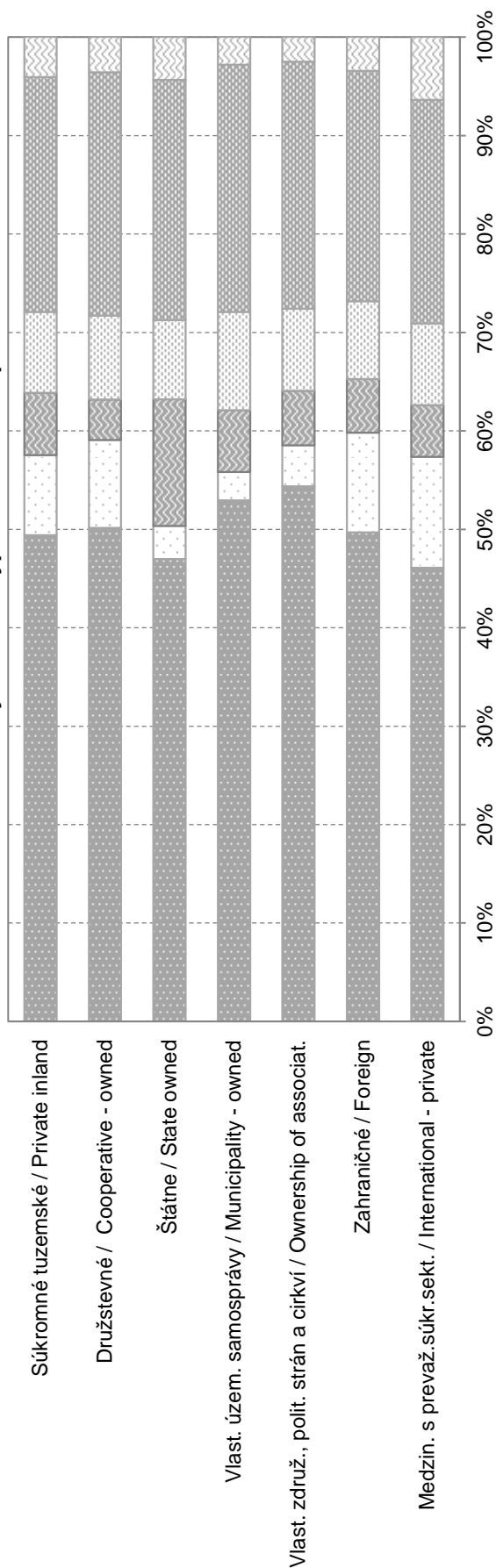
G14 Štruktúra nákladov práce podľa krajov
Labour costs structure by regions



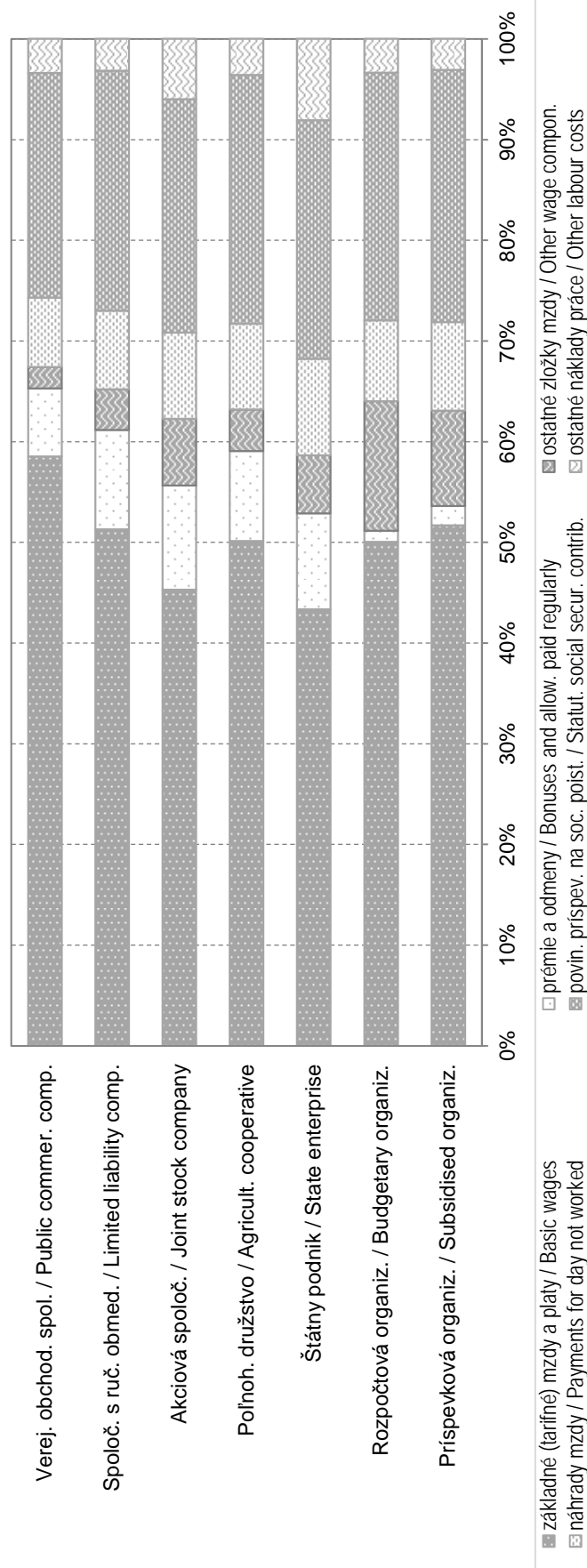
G15 Štruktúra nákladov práce podľa veľkosti organizácie
Labour costs structure by size of reporting units



G16 Štruktúra nákladov práce podľa vybraných druhov vlastníctva
Labour costs structure by selected types of ownership



G17 Štruktúra nákladov práce podľa vybraných právnych foriem
Labour costs structure by legal types of organizations



METODICKÉ VYSVETLIVKY
METHODOLOGICAL NOTES

METODICKÉ VYSVETLIVKY

1. Charakteristika zisťovania

Súčasťou procesu harmonizácie slovenskej štatistiky so štatistikou Európskej únie je realizácia výberových zisťovaní na úseku štatistiky miezd. Štatistický úrad SR vykonal v priebehu roka 2011 výberové štatistické zisťovanie o úplných nákladoch práce za rok 2011. Nadviazal tým na zisťovania, ktoré sa realizovali za roky 1996 - 2010.

Metodicky vychádza uvedené zisťovanie z odporúčaní Štatistického úradu Európskej únie (Eurostat) a priamo nadväzuje na nariadenia (ES) č. 530/1999 o štrukturálnej štatistike príjmov a nákladov práce, č. 1737/2005 ustanovujúce definíciu a prenos informácií o nákladoch práce a č. 698/2006, ktoré sa týka hodnotenia kvality štatistiky nákladov práce.

Hlavným cieľom zisťovania je získanie a vyhodnotenie poznatkov o úrovni a štruktúre nákladov práce zamestnávateľov na pracovnú silu v triedení podľa ekonomickej činnosti (SK NACE Rev. 2), jednotlivých krajov, veľkosti organizácie, druhu vlastníctva a právnej formy.

2. Definovanie a štruktúra premenných

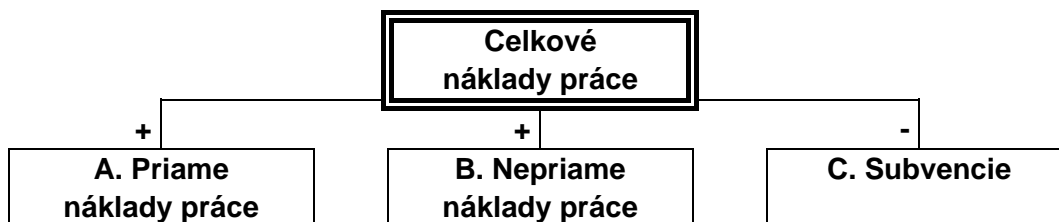
Výsledky zo zisťovania sú určené pre používateľov v Slovenskej republike a zároveň sú použiteľné pre medzinárodné porovnania. Z tohto dôvodu boli pri definovaní vstupných premenných jednotlivé položky volené tak, aby zabezpečovali vnútroštátne potreby informácií a zároveň rešpektovali požiadavky Eurostatu.

Publikácia poskytuje informácie o:

- ročných nákladov práce na zamestnanca podľa jednotlivých triedení
- mesačných nákladov práce na zamestnanca podľa jednotlivých triedení
- hodinových nákladov práce podľa jednotlivých triedení
- štruktúre nákladov práce podľa jednotlivých triedení
- dynamike nákladov práce podľa jednotlivých triedení

Štruktúra premenných:

Celkové náklady práce sú súhrnom nákladov za stanovenú jednotku času, ktoré zamestnávateľ vynakladá v súvislosti so získavaním a výchovou pracovných síl, s odmeňovaním za prácu a so zabezpečením sociálnych potrieb pracovných síl podľa záväzkov, ktoré voči nim prijal. Zahŕňajú v súčte priame náklady práce a nepriame náklady práce znížené o subvencie.



Mesačné náklady práce vyjadrujú priemernú hodnotu sledovaného ukazovateľa na zamestnanca za kalendárny mesiac.

METHODOLOGICAL NOTES

1. Characteristics of the survey

Process of the Slovak statistics harmonization with the statistics of the European Union involves realization of sample surveys in the field of wage statistics. During 2011 the Statistical Office of the Slovak Republic carried out the Labour Cost Survey (LCS) 2011. It followed after similar surveys which had been conducted for the years 1996 - 2010.

Methodology of the current survey, being developed on the basis of EUROSTAT's recommendations, is directly linked to the Council Regulation (EC) N° 530/1999 concerning structural statistics on earnings and on labour costs, the Commission Regulation (EC) N° 1737/2005 concerning the definition and transmission of information on labour costs, the Commission Regulation (EC) N° 698/2006 concerning quality evaluation on labour costs statistics. The requirements of the Slovak government and its central bodies have been also taken into consideration. The LCS strictly follows the Slovak terminology and the ways of measuring variables as well.

The main objective of the LCS is to obtain and evaluate information upon the level and structure of labour costs spent by employers per labour force classified by economic activities, regions, types of ownership, size classes of enterprises and by selected legal forms.

2. Defining and the structure of variables


The results of the survey, which are intended for the users in the Slovak Republic, could be also used for international comparisons. This requirement was taken into consideration in the process of inputs defining. Particular items were selected in order to ensure information needs of the SR following the Eurostat's requirements.

Submitted publication provides the following information about the data on:

- annual labour costs per employee,
- monthly labour costs per employee,
- hourly labour costs,
- labour costs structure,
- dynamics of labour costs.

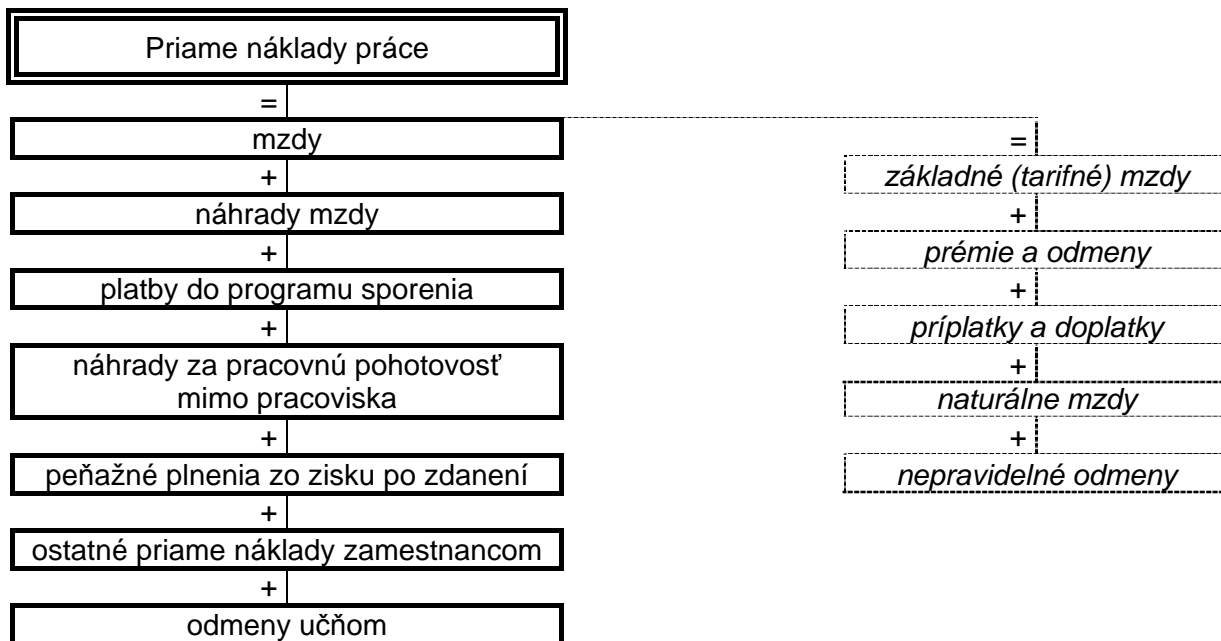
Structure of variables:

Total labour costs represent a sum of costs per fixed time unit spent by employers to recruit and train their employees, remunerate their work as well as to ensure their social welfare according to the obligations adopted. Total labour costs include both direct labour costs and indirect labour costs minus subsidies.



Hodinové náklady práce vyjadrujú reláciu sledovaného ukazovateľa a odpracovaných hodín a počítajú sa prepočtom objemu nákladov práce na odpracovaný čas vyjadrený odpracovanou hodinou.

A. Priame náklady práce sú súčtom nasledujúcich premenných:



Definícia zložiek priamych nákladov práce

Základné (tarifné) mzdy za prácu - peňažné platby vlastným zamestnancom splatné v mesačných termínoch. Spravidla ide o základné mzdy stanovené podľa mzdových predpisov pre odmeňovanie zamestnancov v úkolových a časových mzdách, vrátane základných zložiek zmluvných platov (mzdová a platová tarifa) a miezd za nadčasy.

Prémie a odmeny - nadtarifné zložky mzdy alebo iné zložky mzdy dohodnuté v pracovnej zmluve alebo inej zmluve (napr. vyplývajúce zo Zákonníka práce). Ich výška sa stanovuje v závislosti na výkone, plnení uložených úloh (odmeny) a splnení hodnotiacich ukazovateľov (prémie) a sú vyplácané v pravidelných, vopred dohodnutých termínoch (mesačne, štvrtročne, ročne).

Príplatky a doplatky, mzdové zvýhodnenia - mzdové zvýhodnenia za nadčasovú prácu, za nočnú prácu, za prácu v sobotu a nedeľu, sviatky, za zdravie škodlivé prostredie, za hluk, rizikovú a namáhavú prácu, vyplácané podľa mzdového predpisu alebo kolektívnej zmluvy, a ktoré nie sú zahrnuté do tarifných miezd. Pri valorizačnom príplatku ide o medziročný nárast zárobkov, paušálne započítavaný podľa rastu životných nákladov.

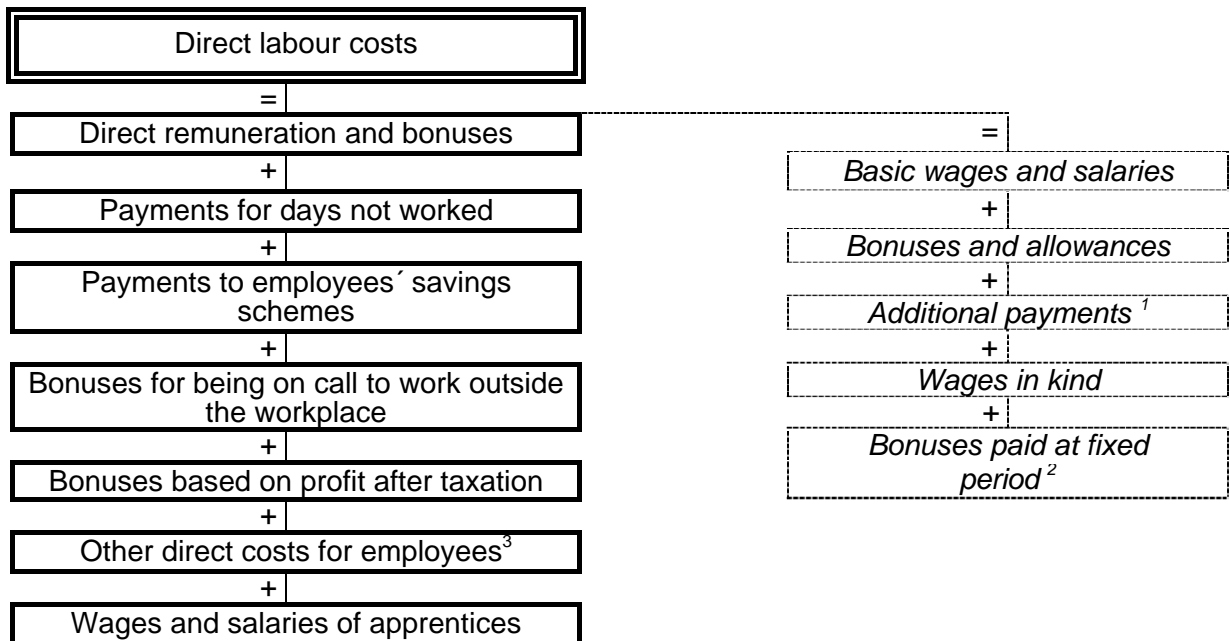
Naturálne mzdy - v peňažnej forme vyjadrený objem poskytnutých prostriedkov, ktorými zamestnávateľ hradí časť dohodnutých príjmov v naturálnej podobe podľa mzdových predpisov alebo kolektívnej zmluvy.

Nepravidelné odmeny - nepravidelne vyplácané prémie a odmeny zahrňané do nákladov organizácie napr. odmeny vyplácané v závislosti od výkonu práce, plnenia vyplácané formou 13. a 14. platu, plat „na dovolenku“, „na Vianoce“.


Monthly labour costs are defined as average total labour costs per calendar month divided by the number of employees.

Hourly labour costs are defined as total labour costs divided by the corresponding number of hours worked.

A. Direct labour costs are the sum of variables as follows:



B. Indirect labour costs are the sum of variables as follows:



¹ remuneration and additional payments for noise, risk, difficult work, overtime, night work, working on Saturdays, Sundays and public holidays, shift work

² 13th or 14th monthly wages, holiday wages, etc.

³ company products, staff housing, company cars

Náhrady mzdy - náhrady, ktoré hradí zamestnávateľ podľa Zákonníka práce, kolektívnej alebo pracovnej zmluvy a mzdových predpisov za neodpracovaný čas pre prekážky na strane zamestnanca a na strane zamestnávateľa a po dobu čerpania dovolenky, platených sviatkov, voľných dní a dní, v priebehu ktorých bol zamestnanec na školení.

Platby do programu sporenia - čiastky platené na sporenie zamestnancov (vnútropodnikové sporenie) a zvýhodnený predaj akcií. Rozdávanie akcií zdarma zamestnancom možno považovať za náklady podniku len vtedy, keď sú príslušné akcie kupované na trhu. Náklady pre podnik sa stanovujú rozdielom medzi trhovou cenou a kúpou alebo prevodovou cenou.

Náhrady za pracovnú pohotovosť mimo pracoviska - vynaložené peňažné platby, ktoré zamestnancom prislúchajú za neaktívnu časť pracovnej pohotovosti mimo pracoviska u vybraných kategórií zamestnancov podľa mzdových predpisov.

Peňažné plnenia zo zisku po zdanení - plnenia uhrádzané z použiteľného zisku po zdanení, napr. podiely na hospodárskych výsledkoch, odmeny (aj odmeny zamestnancom - členom predstavenstiev a dozorných rád ak sú hradené zo zisku), tantiémy, prípadne ďalšie plnenia.

Ostatné priame náklady zamestnancom - vlastné výrobky predávané so zľavou rozdiel medzi výrobnými nákladmi a predajnou cenou vlastných výrobkov, ktoré zamestnávateľ predal svojim zamestnancom za nižšie ceny alebo poskytol zdarma, náklady zamestnávateľa na služobné vozidlá poskytované zamestnancom pre ich súkromné použitie, náklady na pomoc zamestnancom s bývaním (náklady na byty vlastnené zamestnávateľom, príspevky a podpory poskytnuté zamestnancom v súvislosti s ich bývaním a príspevkami na zariadenie a sťahovanie, pôžičky na znížený úrok na stavbu alebo kúpu bývania zamestnancom).

Odmeny učňom - odmeny vyplatené učňom za odvedenú prácu v organizácii.

B. Nepriame náklady práce sú súčtom nasledujúcich premenných:

Nepriame náklady práce		
=		
+	povinné príspevky na sociálne poistenie	= <i>dôchodkové poistenie (starobné, invalidné)</i>
+	nepovinné príspevky na sociálne poistenie	+ <i>nemocenské poistenie</i>
+	sociálne dávky	+ <i>zdravotné poistenie</i>
+	príspevky na zákonné poistenie učňov	+ <i>úrazové poistenie</i>
+	sociálne výhody	+ <i>poistenie v nezamestnanosti</i>
+	náklady na školenie zamestnancov	+ <i>garančný fond</i>
+	poplatky a sankcie súvisiace so mzdami	+ <i>rezervný fond</i>
+	ostatné nepriame náklady práce	

C. Subsidies are amounts which the organization received in the form of subsidies to provide compensation to employees. Contributory and budgetary organizations state only the subsidies received from another source than from the state budget. It is a minus item.

Partial differences in the structure of the labour costs in comparison between the Slovak Republic and the European Union result from the specific character of the Slovak wage system. In international comparison of summary data on direct and indirect labour costs, it is necessary to reclassify the scheme of cost items listed in this publication according to list of variables published in the Commission Regulation (EC) N° 1737/2005.

3. Defining Population

The population consisted of all legal subjects with 1 and more employees, registered in the Business Register, which were recorded in the Registers of organizations and establishments kept by the Statistical Office of the Slovak Republic. The set covers profit and non-profit organizations (incl. enterprises) in all economic branches of the Slovak Republic. As of January 1, 2012, the sample frame comprised 60 230 legal statistical units.

4. Procedure of sample creating

The sample was created by using of the **statistical method of a random sample within strata** with the estimated number of inactive units. The source for data processing was the register of active and inactive reporting units.

The first subset of the sample included reporting units which provided data required in the Structure of Wages Survey and the Labour Cost Survey in the previous year.

With the aim to get convenient sample scope and proportionality the second subset was made on the basis of three stratifying attributes as follows:

- economic activity by SK NACE Rev. 2, 2-digit level (division),
- region by NUTS level 3,
- size class by the number of employees.

These stratifying attributes were used to generate condensed codes in the process of the sample creation.

All statistical units with 500 and more employees were included into the survey with regard to influence of these big-size organisations on economic development in the Slovak Republic.

The sample was created by means of **the method to define sampling rates for each stratum - "power method"**

$$CS1_h = CS1 * \frac{CP1_h * CA * \sqrt{(1 - CA_h)}}{\sum_k CP1_h * CA_h * \sqrt{(1 - CA_h)}}$$

- Where:
- CS1 - the number of organizations in the sample
 - CP1 - the number of organizations in the sample frame
 - CA - the rate of active and inactive units
 - k - the number of strata
 - h - index of stratum

Definícia zložiek nepriamych nákladov práce

Povinné príspevky na zákonné poistenie platené zamestnávateľom - povinné príspevky na zákonné poistenie platené zamestnávateľom (za osoby zahrnuté do evidenčného počtu). Nezahŕňajú sa príspevky odpočítavané zo mzdy osôb v pracovnom pomere.

Nepovinné príspevky na sociálne poistenie platené zamestnávateľom - doplnkové príspevky zákonného poistenia, ktoré nie sú povinné, napr. financovanie doplnkových programov dôchodkového pripoistenia, čiastočnú úhradu poistenia zamestnancov, príspevky do nepovinných doplnkových programov nemocenského poistenia, poistenia v prípade nezamestnanosti.

Sociálne dávky - čiastky platené zamestnávateľom považované za príjmy sociálneho zabezpečenia, a to náhrady príjmu pri dočasnej pracovnej neschopnosti, platby pre udržanie príjmu v nemoci, materstve, úraze (nie náhrady poisťovne); ďalej vyrovnávacie príspevky na udržanie príjmu pri kratšom pracovnom čase (nezavinenom), odstupné vyplácané pri odchode zamestnanca z dôvodov uvedených v Zákonníku práce a ostatné platby považované za príjmy sociálneho zabezpečenia nerefundované (odchod do dôchodku, pôrodné, pohrebné).

Príspevky na sociálne poistenie učňov - odvody na sociálne poistenie hradené v prospech učňov odvádzajúcich prácu v organizácii.

Sociálne výhody - príspevky a zľavy, ktoré zamestnávateľ vynakladá v rámci sociálneho zvýhodnenia vlastných zamestnancov. Patria sem príspevky na stravovanie (prevádzkové náklady závodných jedální, amortizácia budov a zariadení a náklady na ich opravu a údržbu, náklady a poukážky na jedlo poskytované zamestnancom), jubilejné odmeny (platby zamestnancom vyplácané v pravidelných vopred dohodnutých termínoch, ostatné príspevky do sociálneho fondu (výdaje určené na motiváciu, sociálnu výpomoc, zaistenie programov starostlivosti o zamestnancov, rast kvalifikácie, zabezpečenie kultúrneho a športového vyžitia, na rekreáciu, dopravu a pod.).

Náklady na školenie zamestnancov - náklady na odborné školenia zamestnancov, t.j. náklady na odborné výcvikové služby a zariadenia, výdaje na účasť v kurzoch, poplatky za mimopodnikových inštruktorov, výdaje za vyučovacie pomôcky a nástroje používané pri školení, čiastky vyplácané zariadeniam organizujúcim odborné školenia a pod.

Poplatky a sankcie súvisiace so mzdami - dane, sankcie a poplatky, ktoré ukladajú miestne alebo štátne orgány za zamestnávanie ľudí alebo v súvislosti s vyplácaním miezd (napr. odvody za prekročenie mzdovej regulácie). Nezahŕňajú sa tu dane z príjmov ani odvody na sociálne poistenie.

Ostatné nepriame náklady práce - výdavky zamestnávateľa, ktoré vynaložil v súvislosti s náborm nových zamestnancov a na zabezpečenie pracovného odevu, pracovnej obuvi a osobných ochranných prostriedkov. Náklady na nábor pracovných síl zahŕňajú náklady na inzeráty v tlači, cestovné náklady platené kandidátom, ktorí sú žiadaní o pohovor a pod. Nezahŕňajú sa bežné administratívne náklady (kancelárske výdavky, mzdy zamestnancov personálnych útvarov) a dotácie od úradov práce na verejnoprospešné práce a spoločensky účelné pracovné miesta.

Subvencie - čiastky určené na odmeňovanie zamestnancov, ktoré boli prijaté organizáciou vo forme dotácií. Jedná sa o dotácie do mzdových prostriedkov organizácií podnikateľského

Quantification of the sample for 2011:

- ◆ 6 345 units from the 2010 survey (the first subset),
- ◆ 627 units selected by stratifying attributes (the second subset),
- ◆ of which 339 units with 500 and more employees were selected exhaustively.

On the basis of the above mentioned calculations 6 972 statistical units were selected in total.

5. Data collection and processing

Data collection and processing were carried out by the processing organization TREXIMA, Ltd. under the supervision of the Statistical Office of the Slovak Republic. Required data were surveyed by means of questionnaires. Completed and returned questionnaires were transformed to the electronic form by the recording software.

Data from 60 units were not included in the survey as they did not announce their topical changes (bankruptcy, liquidation, removal) to the register of the SO SR. After the sample reduction by these units, a „net“ response rate represents 90.7%.

Difficulties with completing the questionnaires were consulted with the touched responding units. Incomplete questionnaires were complemented by phone. Those of the questionnaires, which remained uncompleted because of impossibility to obtain missing data, were excluded. Non-response was treated by sending questionnaires again with new returning term. After completing and checking questionnaires, 6 253 units were included to be processed.

Within a file of the reporting units there were totally 854 434 employees being 39% of the average number of employees in the whole Slovak economy (55.4% in the case of employment without self-employed) for the reference year.

The survey covers all economic activities by SK NACE Rev. 2. Out of the total number of employees in the sample 32.5% represents manufacturing, 9.6% transportation and storage, 8.6% wholesale, retail trade, 8.2% human health and social work activities, 7.5% public administration and defence, compulsory social security, 7.2% education, 3.8% administrative and support service activities, 3.3% construction, 3.1% financial and insurance activities, 2.9% information and communications, 2.6% professional, scientific and technical activities, 2.5% agriculture and forestry, 2.2% electricity, gas, steam and air conditioning supply, 2.1% water supply, sewerage, 1.2% arts, entertainment and recreation, 0.9% other service activities, 0.8% mining and quarrying, 0.7% accommodation and food service activities, 0.6% real estate activities.

32.3% of persons in the sample were employed in the largest units with 1 000 and more employees. The organisations with less than 100 employees represent 17.4% and remaining sample part comprises organisations with 100 - 999 employees.

From the viewpoint of the territorial division the sample was classified by regions. It represents NUTS level 3. 30.8% of employees in the sample worked in Bratislava region, 11.2% in Košice region, 10.8% in Trenčín region, 10.8% in Banská Bystrica region, 10.2% in Žilina region, 9.3% in Nitra region, 8.7% in Trnava region and 8.3% in Prešov region.

Data were processed by means of specific software with complex of calculations and checks. The aim was to produce printing of required outputs.

charakteru, u organizácií príspevkových a rozpočtových sa uvedie iba v prípade dotácií z iných zdrojov než zo zdrojov štátneho rozpočtu. Ide o odpočítateľnú (mínusovú) položku pri vyčíslňovaní celkových nákladov práce.

Čiastočné rozdiely v štruktúre nákladov práce v SR v porovnaní s EÚ vyplývajú zo špecifickosti slovenského mzdového systému. Pri medzinárodnom porovnávaní súhrnných údajov o priamych a nepriamych nákladoch, je potrebné schému nákladových zložiek uvedenú v tejto publikácii reštrukturalizovať podľa zoznamu premenných, ktorý je uverejnený v prílohe č. 1 nariadenia (ES) č. 1737/2005.

3. Definovanie štatistického súboru a opory výberu

Štatistický súbor tvorili všetky právnické subjekty, ktoré sú zapísané v obchodnom registri. Sú to ziskové a neziskové organizácie vo všetkých odvetviach ekonomiky SR. Zdrojom štatistického súboru pre generovanie opory výberu (súboru jednotiek, ktoré môžu byť vybrané do vzorky) bol register organizácií a register závodov. Opora k 1. 1. 2012 zahŕňala 60 230 právnických štatistických jednotiek.

4. Spôsob vytvárania výberového súboru

Pre vytvorenie výberového súboru bola použitá **štatistická metóda náhodného výberu v rámci stratifikovaných skupín** s rešpektovaním odhadu počtu neaktívnych jednotiek. Do spracovania vstupoval register spravodajských jednotiek aktívnych aj neaktívnych.

Prvý podsúbor výberového súboru bol tvorený spravodajskými jednotkami, ktoré poskytli požadované údaje pre štatistické zisťovania o štruktúre miezd a o nákladoch práce v minulom roku.

Za účelom zabezpečenia požadovaného rozsahu a proporcionality výberovej vzorky bol vytvorený druhý podsúbor na základe troch stratifikačných kritérií: ekonomickej činnosti, územného rozloženia a veľkostnej kategórie.

Z klasifikačných atribútov:

- ekonomická činnosť SK NACE Rev. 2,
- kraj sídla organizácie podľa územno - správneho usporiadania SR - SIDKRJ,
- kategória veľkosti organizácie podľa počtu zamestnancov - KATP, POCP,

boli generované kondenzované kódy, ktoré sa využili pri vytváraní výberovej vzorky.

Z hľadiska vplyvu veľkých organizácií na ekonomický vývoj v SR bola veľkostná kategória spravodajských jednotiek s počtom zamestnancov 500 a viac vybraná do zisťovania vyčerpávajúcim spôsobom.

Pre vytváranie výberového súboru bola použitá **metóda na definovanie výberového pomeru pre každú stratu (oblasť) - "power method"**

$$CS1_h = CS1 * \frac{CP1_h * CA * \sqrt{(1 - CA_h)}}{\sum_k CP1_h * CA_h * \sqrt{(1 - CA_h)}}$$

6. Data extrapolations to the population

Estimates of the labour costs for all persons employed in organizations registered in the Business Register and filed in the statistical register were solved by HODVYB software. The software created weights by which the sample outputs were weighted to the population in compliance with the required classifications. By means of the software, the analysis of the sample was made by particular stratifying attributes and their combinations for the following indicators: the total number of hours worked by all employees (overtime inclusive), the number of employees and wages. Economic activity, region and size class were used as the most representative criteria of classification for HODVYB software.

The software extrapolates variables from the sample to the population on the basis of **point estimate**. **Weight** was defined as follows:

$$W = \frac{N * n_{>0}}{n}$$

Where: W - weight of unit in the survey
 N - the number of units in the sample
 N - the number of units in the population
 n_{>0} - the number of active units

On the basis of the above mentioned formula, the point estimates, resp. **coefficients of extrapolation**, were calculated for each indicator within given classifications. By means of these coefficients the sample outputs were adjusted.

With the aim to find the extreme values in particular strata, the standard errors were calculated and used in the sample analysis. On the basis of this analysis the extreme values were imputed by mean value in given strata. Values which were out of the range $\bar{x} \pm 2\sigma$ were imputed by the mean \bar{x} .

Kde: CS1 - Počet organizácií vo výberovom súbore
CP1 - Počet organizácií v opore výberu
CA - Vyjadruje pomer aktívnych a neaktívnych jednotiek
k - Počet strát
h - Index straty (oblasti)

Kvantifikácia výberového súboru za rok 2011:

- ◆ 6 345 jednotiek zo zisťovania za rok 2010 (1. podsúbor),
- ◆ 627 jednotiek vybraných podľa stratifikačných kritérií (2. podsúbor).
- ◆ Z toho 339 jednotiek s 500 a viac zamestnancami bolo vybraných vyčerpávajúcim spôsobom.

Na základe vyššie uvedeného bolo do výberového súboru vybraných spolu 6 972 štatistických jednotiek.

5. Zber a spracovanie údajov

Zber a spracovanie údajov zabezpečovala spracovateľská organizácia TREXIMA, s.r.o. v gescii ŠÚ SR. Požadované údaje boli zisťované prostredníctvom štatistických formulárov. Vyplnené a vrátené boli prevedené do elektronickej podoby pomocou nahrávacieho programu.

Od 60 jednotiek neboli získané požadované súbory vstupných informácií z dôvodu neohlásenia aktuálnych zmien (konkurz, likvidácia, zmena adresy, prepustenie všetkých zamestnancov a pod.) do registra ŠÚ SR. Po očistení výberového súboru od týchto jednotiek predstavuje „čistá“ návratnosť štatistických formulárov 90,7 %.

Vykazujúcim jednotkám, ktoré mali problémy s vyplnením štatistických formulárov, boli poskytnuté konzultácie. Nekompletné výkazy boli telefonicky dozisťované. V prípade nezískania chýbajúcich informácií boli tieto výkazy vyradené zo zisťovania. Non-response (neodpovede) boli riešené opätovným zaslaním štatistických formulárov s novým termínom vrátenia. Po skompletizovaní štatistických formulárov a vykonaní formálnych a logických kontrol sa do spracovania zaradili údaje za 6 253 organizácií.

Spravodajské jednotky, ktoré vstúpili do zisťovania zamestnávali spolu 854 434 zamestnancov, čo predstavovalo 39 % celkovej zamestnanosti v ekonomike SR (55,4 % v prípade zamestnanosti len v právnických subjektoch) v sledovanom roku.

Zisťovanie pokrýva všetky ekonomické činnosti podľa SK NACE, rev. 2. Z celkového počtu zamestnancov vo vzorke pripadlo 32,5 % na priemyselnú výrobu, 9,6 % na dopravu a skladovanie, 8,6 % na veľkoobchod a maloobchod, 8,2 % na zdravotníctvo a sociálnu pomoc, 7,5 % na verejnú správu a obranu, povinné sociálne zabezpečenie, 7,2 % na vzdelávanie, 3,8 % na administratívne a podporné služby, 3,3 % na stavebníctvo, 3,1 % na finančné a poisťovacie činnosti, 2,9 % na informácie a komunikáciu, 2,6 % na odborné, vedecké a technické činnosti, 2,5 % na pôdohospodárstvo, ďalej 2,2 % na dodávku elektriny, plynu, pary a studeného vzduchu, 2,1 % na dodávku vody; čistenie a odvod odpadových vôd, odpady, 1,2 % na umenie, zábavu a rekreáciu, 0,9 % na ostatné činnosti, 0,8 % na ťažbu a dobývanie, 0,7 % na ubytovacie a stravovacie činnosti a 0,6 % na činnosti v oblasti nehnuteľností.

32,3 % osôb vo vzorke bolo zamestnaných v najväčších podnikoch s 1 000 a viac zamestnancami. Na organizácie s počtom do 99 zamestnancov pripadalo 17,4 % a zvyšná časť vzorky zahŕňala organizácie od 100 do 999 zamestnancov.

Z hľadiska územného členenia bola vzorka stratifikovaná podľa krajov, čo zodpovedá 3. úrovni medzinárodnej nomenklatúry teritoriálnych jednotiek pre štatistiku NUTS. Z výberového súboru zamestnancov bolo 30,8 % z Bratislavského kraja, 11,2 % z Košického kraja, 10,8 % z Trenčianskeho kraja, 10,8 % z Banskobystrického kraja, 10,2 % zo Žilinského kraja, 9,3 % z Nitrianskeho kraja, 8,7 % z Trnavského kraja a 8,3 % z Prešovského kraja.

Spracovanie údajov bolo realizované prostredníctvom špecifického programu so zabudovaným komplexom výpočtov a kontrol, s cieľom zabezpečiť tlač požadovaných výstupných tabuliek.

6. Dovoľky údajov za výberový súbor na populáciu

Odhady nákladov práce za celú populáciu organizácií zapísaných do obchodného registra a evidovaných v štatistickom registri boli riešené prostredníctvom programového vybavenia HODVYB. Programové vybavenie vytvorilo váhy, ktorými sa prevážili výstupy za výberový súbor na populáciu podľa požadovaných triedení.

Pomocou programového vybavenia bola vykonaná analýza vzorky podľa jednotlivých stratifikačných činiteľov a ich kombinácií pre ukazovatele: celkový počet hodín odpracovaných všetkými zamestnancami (vrátane nadčasov), evidenčný počet zamestnancov a mzdy. Z analýzy vzorky vyplynulo, že najreprezentatívnejšie triediace kritérium pre programové vybavenie je podľa ekonomickej činnosti, kraja a veľkostnej kategórie.

Programové vybavenie rieši dovoľky ukazovateľov výberovej vzorky na úplnú vzorku na základe **algoritmu bodového odhadu**. **Váha** bola definovaná ako:

$$W = \frac{N * n_{>0}}{n}$$

Kde: W - váha organizácie v zisťovaní
n - počet organizácií vo výberovom súbore
N - počet organizácií v registri
n_{>0} - počet nenulových viet (aktívnych organizácií) vo výberovom súbore

Na základe tohoto algoritmu boli vypočítané bodové odhady resp. **dovoľkové koeficienty** pre každý ukazovateľ v rámci zvoleného triedenia (odvetvie, kraj, veľkostná kategória). Pomocou uvedených koeficientov boli potom prepočítané výstupné údaje za výberový súbor.

Pre zistenie extrémnych hodnôt ukazovateľov v jednotlivých stratifikačných skupinách boli vypočítané štandardné odchýlky ktoré umožňujú analýzu vzorky. Na základe tejto analýzy boli uvedené extrémne hodnoty imputované priemernou hodnotou v danej stratifikačnej skupine. Hodnoty, ktoré boli mimo rozsahu $\bar{x} \pm 2\sigma$ boli imputované priemernou hodnotou \bar{x} .