

DIGITALES ARCHIV

ZBW – Leibniz-Informationszentrum Wirtschaft
ZBW – Leibniz Information Centre for Economics

Periodical Part

Ročenka stavebníctva SR ; 2017

Provided in Cooperation with:

Statistical Office of the Slovak Republic, Bratislava

Reference: Ročenka stavebníctva SR ; 2017 (2017).

This Version is available at:

<http://hdl.handle.net/11159/1791>

Kontakt/Contact

ZBW – Leibniz-Informationszentrum Wirtschaft/Leibniz Information Centre for Economics
Düsternbrooker Weg 120
24105 Kiel (Germany)
E-Mail: [rights\[at\]zbw.eu](mailto:rights[at]zbw.eu)
<https://www.zbw.eu/econis-archiv/>

Standard-Nutzungsbedingungen:

Dieses Dokument darf zu eigenen wissenschaftlichen Zwecken und zum Privatgebrauch gespeichert und kopiert werden. Sie dürfen dieses Dokument nicht für öffentliche oder kommerzielle Zwecke vervielfältigen, öffentlich ausstellen, aufführen, vertreiben oder anderweitig nutzen. Sofern für das Dokument eine Open-Content-Lizenz verwendet wurde, so gelten abweichend von diesen Nutzungsbedingungen die in der Lizenz gewährten Nutzungsrechte.

<https://zbw.eu/econis-archiv/termsfuse>

Terms of use:

This document may be saved and copied for your personal and scholarly purposes. You are not to copy it for public or commercial purposes, to exhibit the document in public, to perform, distribute or otherwise use the document in public. If the document is made available under a Creative Commons Licence you may exercise further usage rights as specified in the licence.



ŠTATISTICKÝ
ÚRAD
SLOVENSKEJ
REPUBLIKY

ROČENKA

stavebníctva

YEARBOOK

of Construction

2017

Štatistický úrad Slovenskej republiky

Kód: 051417
Okruh: Stavebníctvo
Dátum: November 2017

ROČENKA STAVEBNÍCTVA SR 2017

*YEARBOOK OF CONSTRUCTION IN SR
2017*

Sekcia podnikových štatistík
Generálny riaditeľ sekcie: Libuša Kolesárová
Odbor štatistiky stavebníctva, obchodu a služieb
Kontaktná osoba: Dagmar Blahová tel.: 02/50 23 63 13

Autori publikácie: pracovný tím štatistiky stavebníctva

Objednávky zasielajte na adresu/ Orders to be sent to:

Štatistický úrad Slovenskej republiky

Informačný servis

Miletičova 3

824 67 Bratislava 26

Fax: +421-2-55 56 13 61

Tel.: +421-2-50 23 63 35

Rozmnožovanie obsahu tejto publikácie, ako aj jej jednotlivých častí, v pôvodnej alebo upravenej podobe pre komerčné účely a nie pre vlastnú potrebu, je možné len s písomným súhlasom Štatistického úradu SR.

Údaje, ktoré sú obsahom tejto publikácie, je možné použiť len s uvedením zdroja.

Copying contents of this publication either whole or its single parts, both in original and adjusted form for commercial purposes and not for own use is possible only unless the Statistical Office of the Slovak Republic gives written permission.

Data of this publication can be used with identification of the source only.

ISBN 978 – 80 – 8121 – 567 – 4

Poznámky k tabuľkám	5
---------------------	---

I. STAVEBNÍCTVO - SÚHRNNÉ VÝSLEDKY

I. 1 Vývoj základných ukazovateľov

I. 1 - 1. Podiel vybraných odvetví na tvorbe hrubého domáceho produktu	11
I. 1 - 2. Stavebná produkcia vykonaná vlastnými zamestnancami od roku 1960	12
I. 1 - 3. Stavebná produkcia podľa dodávateľských zmlúv	13
I. 1 - 4. Stavebná produkcia vykonaná vlastnými zamestnancami, zamestnanci podľa vlastníckych sektorov a produktivita práce	14
I. 1 - 5. Stavebná produkcia vykonaná vlastnými zamestnancami podľa veľkostnej štruktúry podnikov	15
I. 1 - 6. Priemerný počet zamestnaných osôb podľa veľkostnej štruktúry podnikov	16
I. 1 - 7. Produktivita práce zo stavebnej produkcie podľa veľkostnej štruktúry podnikov	17
I. 1 - 8. Priemerná mesačná mzda zamestnanca podľa veľkostnej štruktúry podnikov	17

I. 2 Regionálne prehľady

I. 2 - 1. Stavebná produkcia vykonaná vlastnými zamestnancami (v stálych cenách r.2010) podľa krajov	21
I. 2 - 2. Priemerný evidenčný počet zamestnancov podľa krajov	22
I. 2 - 3. Produktivita práce na zamestnanca zo stavebnej produkcie podľa krajov	22

II. STAVEBNÉ PODNIKY S POČTOM ZAMESTNANCOV 20 A VIAC

II. 1 Vývoj základných ukazovateľov

II. 1 - 1. Základné ukazovatele v stavebných podnikoch (v bežných cenách)	25
II. 1 - 2. Základné ukazovatele v stavebných podnikoch (v stálych cenách r. 2010)	26
II. 1 - 3. Stavebná produkcia - indexy - rovnaké obdobie minulého roka = 100	27
II. 1 - 4. Zamestnanci - indexy - rovnaké obdobie minulého roka = 100	27
II. 1 - 5. Produktivita práce - indexy - rovnaké obdobie minulého roka = 100	28
II. 1 - 6. Priemerná mesačná mzda na zamestnanca - indexy - rovnaké obdobie minulého roka = 100	28

II. 2 Stavebná produkcia

Strana

II. 2 - 1. Stavebná produkcia vykonaná vlastnými zamestnancami podľa SK NACE Rev.2	31
II. 2 - 2. Stavebná produkcia podľa dodávateľských zmlúv podľa SK NACE Rev.2	32
II. 2 - 3. Stavebná produkcia vykonaná vlastnými zamestnancami podľa druhu vlastníctva	33
II. 2 - 4. Stavebná produkcia podľa dodávateľských zmlúv podľa druhu vlastníctva	33
II. 2 - 5. Stavebná produkcia vykonaná vlastnými zamestnancami podľa veľkostnej štruktúry	34
II. 2 - 6. Stavebná produkcia podľa dodávateľských zmlúv podľa veľkostnej štruktúry	34
II. 2 - 7. Stavebná produkcia vykonaná vlastnými zamestnancami podľa Štatistickej klasifikácie produktov podľa činností (CPA)	35
II. 2 - 8. Stavebná produkcia podľa dodávateľských zmlúv na novej výstavbe, rekonštrukciách a modernizáciách v tuzemsku podľa Klasifikácie stavieb	37
II. 2 - 9. Štruktúra stavebnej produkcie vykonanej vlastnými zamestnancami	38
II. 2 - 10. Stavebná produkcia podľa dodávateľských zmlúv v tuzemsku - podľa smerov výstavby a zadávateľov stavebných prác v roku 2016	39
II. 2 - 11. Stavebná produkcia podľa dodávateľských zmlúv v tuzemsku podľa zadávateľov stavebných prác a podľa druhu vlastníctva v roku 2016	40

II. 3 Ukazovatele práce, miezd a produktivity práce

II. 3 - 1. Priemerný evidenčný počet zamestnancov v stavebných podnikoch podľa vlastníckych sektorov	43
II. 3 - 2. Priemerný evidenčný počet zamestnancov podľa veľkostnej štruktúry	43
II. 3 - 3. Priemerný evidenčný počet zamestnancov podľa SK NACE Rev.2	44
II. 3 - 4. Priemerný evidenčný počet robotníkov podľa SK NACE Rev.2	45
II. 3 - 5. Priemerná mesačná mzda zamestnanca podľa SK NACE Rev.2	46
II. 3 - 6. Priemerná mesačná mzda robotníka podľa SK NACE Rev.2	47
II. 3 - 7. Produktivita práce na zamestnanca podľa SK NACE Rev.2	48
II. 3 - 8. Produktivita práce na robotníka podľa SK NACE Rev.2	49
II. 3 - 9. Odpracované hodiny robotníkov podľa SK NACE Rev.2	50

II. 4 Finančné ukazovatele

II. 4 - 1. Vybrané finančné ukazovatele podľa krajov v roku 2016	53
II. 4 - 2. Vybrané finančné ukazovatele podľa veľkosti podnikov v roku 2016	53

II. 5 Regionálne prehľady

II. 5 - 1. Stavebná produkcia vykonaná vlastnými zamestnancami podľa krajov (v stálych cenách r. 2010)	57
II. 5 - 2. Počet zamestnancov podľa krajov	57
II. 5 - 3. Priemerná mesačná mzda na zamestnanca podľa krajov	58

Metodické vysvetlivky	59
-----------------------	----

CONTENTS

Page

Notes to the tables	5
---------------------	---

I. CONSTRUCTION - TOTAL RESULTS

I. 1 Development of basic indicators

I. 1 - 1. The share of selected branches in production of Gross domestic product	11
I. 1 - 2. Construction production carried out by own employees as from 1960	12
I. 1 - 3. Contractually agreed construction production	13
I. 1 - 4. Construction production carried out by own employees, average number of employees by kind of ownership sector and labour productivity	14
I. 1 - 5. Construction production carried out by own employees by size group of enterprises	15
I. 1 - 6. Average number of employed persons by size group of enterprises	16
I. 1 - 7. Labour productivity from construction production by size group of enterprises	17
I. 1 - 8. Average monthly wage per employee by size group of enterprises	17

I. 2 Regional surveys

I. 2 - 1. Construction production carried out by own employees (at constant prices of 2010) by regions	21
I. 2 - 2. Average registered number of employees by regions	22
I. 2 - 3. Labour productivity of construction production per employee by regions	22

II. CONSTRUCTION ENTERPRISES WITH THE REGISTERED NUMBER OF EMPLOYEES 20 AND MORE

II. 1 Development in basic indicators

II. 1 - 1. Basic indicators in construction enterprises (at current prices)	25
II. 1 - 2. Basic indicators in construction enterprises (at constant prices of 2010)	26
II. 1 - 3. Construction production - indices - the same month of previous year = 100	27
II. 1 - 4. Employees - indices - the same month of previous year = 100	27
II. 1 - 5. Labour productivity - indices - the same month of previous year = 100	28
II. 1 - 6. Average monthly wage per employee - indices - the same month of previous year = 100	28

II. 2 Construction production

II. 2 - 1. Construction production carried out by own employees by SK NACE Rev.2	31
II. 2 - 2. Contractually agreed construction production by SK NACE Rev.2	32
II. 2 - 3. Construction production carried out by own employees by kind of ownership	33
II. 2 - 4. Contractually agreed construction production by kind of ownership	33
II. 2 - 5. Construction production carried out by own employees by size group	34
II. 2 - 6. Contractually agreed construction production by size group	34
II. 2 - 7. Construction production carried out by own employees by Classification of Production (CPA)	35
II. 2 - 8. Contractually agreed construction production in new construction by Classification of Types of Constructions (CC)	37
II. 2 - 9. Structure of construction production carried out by own employees	38
II. 2 - 10. Contractually agreed construction production in inland by orientation of construction and placers of construction works in 2016	39
II. 2 - 11. Contractually agreed construction production in inland by placers of construction classified by kind of ownership in 2016	40

II. 3 Indicators of labour, wages and labour productivity

II. 3 - 1. Average registered number of employees in construction enterprises by kind of ownership sector	43
II. 3 - 2. Average registered number of employees by size group	43
II. 3 - 3. Average registered number of employees by SK NACE Rev.2	44
II. 3 - 4. Average registered number of workers by SK NACE Rev.2	45
II. 3 - 5. Average monthly wage per employee by SK NACE Rev.2	46
II. 3 - 6. Average monthly wage per worker by SK NACE Rev.2	47
II. 3 - 7. Labour productivity per employee by SK NACE Rev.2	48
II. 3 - 8. Labour productivity per worker by SK NACE Rev.2	49
II. 3 - 9. Worked hours by workers by SK NACE Rev.2	50

II. 4 Financial indicators

II. 4 - 1. Selected financial indicators by regions in 2016	53
II. 4 - 2. Selected financial indicators by size group of enterprises in 2016	53

II. 5 Regional surveys

II. 5 - 1. Construction production carried out by own employees by regions (at constant prices of 2010)	57
II. 5 - 2. Number of employees by regions	57
II. 5 - 3. Average monthly wage per employee by regions	58

Methodological comments	59
-------------------------	----

Poznámky k tabuľkám

Publikácia obsahuje údaje z ročného výkazníctva, ak nie je uvedené inak.

Publikácia je rozdelená do dvoch kapitol:

Kapitola I - obsahuje údaje za celé odvetvie stavebníctva (stavebné podniky, stavebné závody nestavebných podnikov, živnostníci);

Kapitola II - obsahuje údaje za podniky s evidenčným počtom 20 a viac zamestnancov.

Kapitola I

Obsahuje údaje za celé odvetvie stavebníctva, t.j. za podniky s evidenčným počtom 20 a viac zamestnancov, malé podniky s počtom do 19 zamestnancov, stavebné závody nestavebných podnikov a odhady za živnostníkov.

Tab. I. 1 - 1. Podiel vybraných odvetví na tvorbe hrubého domáceho produktu

Hrubý domáci produkt je počítaný v zmysle metodiky „Európskeho systému účtov 1995“ (ESNÚ 1995). Podiely sú vypočítané z revidovaných ročných národných účtov. *Tieto údaje sú spracované podľa klasifikácie NACE rev.2.*

Tab. I. 1 - 2. Stavebná produkcia vykonaná vlastnými zamestnancami od roku 1960

Údaje sú spracované za roky 1960 až 1999 podľa klasifikácie OKEČ rev.1.1 a od roku 2000 podľa klasifikácie SK NACE rev.2 a to v bežných cenách, ako aj v stálych cenách prepočítaných na priemer roku 2010.

Kapitola I. 2 - Regionálne prehľady

V regionálnych prehľadoch sa uvádzajú údaje bez nestavebných podnikov.

Údaje sú triedené do krajov podľa sídla podniku.

Kapitola II

Obsahuje údaje za podniky s evidenčným počtom 20 a viac zamestnancov a malé podniky do 19 zamestnancov, ktoré mali v predchádzajúcom roku obrát vyšší ako 5 mil. Eur; v triedeniach podľa Štatistickej klasifikácie ekonomických činností, druhu vlastníctva, veľkostnej štruktúry, Štatistickej klasifikácie produktov podľa činností, Klasifikácie stavieb a iné.

Notes to the tables

The publication contains data obtained from annual reporting if it is not reported otherwise.

The publication is divided to two chapters:

Chapter I - contains data on total branch of construction (construction enterprises, construction establishments of non-construction enterprises, self-employed persons);

Chapter II - the data are presented for enterprises with registered number of 20 and more employees.

Chapter I

It contains data on total branch of construction, i.e. on enterprises with registered number of 20 and more employees, small enterprises up to 19 employees, construction establishment of non-construction enterprises and an estimate of production of self-employed persons.

Table I. 1 - 1. The share of selected branches in production of Gross domestic product

Gross domestic product is applying according the „European System of Accounts 1995“ (ESA 1995). The shares are calculated from the revised annual national accounts. *These data are processed according to NACE Rev.2.*

Table I. 1 - 2. Construction production carried out by own employees as from 1960

Data are processed for the years 1960 to 1999 according to OKEČ Rev.1.1 and since 2000 according to the classification SK NACE Rev.2 at current prices and constant prices recalculated to average of 2010.

Chapter I. 2 - Regional surveys

The data on production of non-construction enterprises are excluded.

Data are classified to regions by seat of enterprises.

Chapter II

There are comprehended the data of enterprises with registered number of 20 and more employees and small enterprises up to 19 employees which had last year turnover higher than 5 mill. Eur; classified by Statistical Classification of Economic Activities, by the kind of ownership, size group, Statistical Classification of Products by Activity, Classification of Types of Constructions and others.

Štatistická klasifikácia ekonomických činností SK NACE rev.2 - vychádza zo štatistickej klasifikácie ekonomických činností Európskej únie NACE revízia 2.

Klasifikácia stavieb KS 2012 – predmetom klasifikácie sú stavby, ktoré sú obsiahnuté v dvoch hlavných typoch – budovy a inžinierske stavby, kde sa stavby ďalej začleňujú podľa účelu ich hlavného využitia. Táto klasifikácia je plne porovnateľná s Klasifikáciou stavieb Európskej únie (CC 2012).

Štatistická klasifikácia produktov podľa činností – klasifikácia je vypracovaná na báze európskeho štandardu CPA 2008 a nadväzuje na klasifikáciu ekonomických činností Európskej únie – NACE rev.2

Kapitola II. 3 - Ukazovatele práce, miezd a produktivity práce

Do robotníkov na stavebných prácach patria z priemerného evidenčného počtu zamestnanci (robotníci) zaradení v Klasifikácii zamestnaní do tried 7, 8, 9, ktorí pracujú úplne alebo prevažne v stavebnej činnosti podniku.

Priemerná mesačná mzda je nominálna mzda vypočítaná z miezd spolu na jedného zamestnanca, resp. robotníka na stavebných prácach.

Produktivita práce je vyjadrená podielom stavebnej produkcie vykonanej vlastnými zamestnancami, ktorý pripadá na jedného zamestnanca, resp. robotníka na stavebných prácach.

Kapitola II. 5 - Regionálne prehľady

V regionálnych prehľadoch sa uvádzajú údaje v triedení do krajov podľa sídla podnikov a podľa miesta realizácie stavby.

The Statistical Classification of Economic Activities SK NACE Rev.2 is classification based on European statistical standard NACE Rev. 2.

The Classification of Types of Constructions KS 2012 – object of classification are construction products distinguishes between two main groups – “Buildings” and “Civil engineering works”, within these sections constructions are classified according to their specific use. This classification is fully comparative with Classification of Construction of European Union (CC 2012).

The Statistical Classification of Products by Activity – this Classification is set-up on the base of European standard CPA 2008 and it is closely connected to classification of economic activities EU – NACE rev.2.

Chapter II. 3 - Indicators of labour, wages and labour productivity

Workers carrying out construction works comprise employees (workers) included in groups 7, 8, 9 of Classification of Occupations, who are involved fully or mainly in construction activities of an enterprise.

Average monthly wage is nominal wage calculated from total wages per one employee or worker engaged at construction works .

Labour productivity is expressed by the amount of the construction production carried out by own employees per one employee or worker engaged at construction works.


Chapter II. 5 - Regional surveys

In regional surveys the data are classified by the residence of enterprises and by the place of realisation to regions.

Vysvetlenie symbolov		Explanations to symbols	
Ležatá čiarka (-)	v tabuľke na mieste čísla znamená, že sa jav nevyskytoval	Macron (-)	in the place of a number denotes that the phenomenon did not occur
Nula (0, 0,0)	znamená viac ako nulu, ale menej ako najmenšiu jednotku vyjadriteľnú v tabuľke	Zero (0, 0,0)	denotes the magnitude more than the least unit expressible in the table
Ležatý križik (x)	znamená, že zápis nie je možný z logických dôvodov	Cross (x)	means that the entry is not possible for logical reasons
Veľké D (D)	znamená, že údaj nie je možné publikovať pre jeho dôverný charakter	Capital D (D)	means that it is not possible to publish the figure because of its confidential character
Bodka (.)	znamená, že údaj nie je k dispozícii alebo je nespoľahlivý	Dot (.)	denotes that the figure is not available or reliable

I. SÚHRNNÉ VÝSLEDKY V ODVETVÍ STAVEBNÍCTVA
TOTAL RESULTS IN BRANCH OF CONSTRUCTION

I. 1 Vývoj základných ukazovateľov
Development of basic indicators



I. 1 - 1. Podiel vybraných odvetví na tvorbe hrubého domáceho produktu³⁾

The share of selected branches in production of Gross domestic product³⁾

Odvetvie	Hrubý domáci produkt ²⁾ Gross domestic product ²⁾					Branch
	2012	2013	2014	2015*	2016**	
Hrubý domáci produkt za SR spolu	100,0	100,0	100,0	100,0	100,0	Gross domestic product in SR total
v tom						of which:
pôdohospodárstvo ¹⁾	3,2	3,6	4,0	3,4	3,3	Agriculture ¹⁾
priemysel	24,0	22,9	24,1	23,7	24,3	Industry
stavebníctvo	8,2	7,1	7,2	7,3	7,1	Construction
obchod, ubytovacie a stravovacie služby	13,8	13,2	13,0	12,5	11,9	Trade, Accommodation and food services
doprava a skladovanie	5,4	5,5	6,7	7,2	6,4	Transportation and storage
finančné a poisťovacie činnosti, činnosti v oblasti nehnuteľností	9,9	11,6	9,4	9,3	9,2	Financial and insurance activities and real estate
ostatné činnosti v službách	26,5	26,8	26,0	26,5	28,2	Other service activities
dane z produktov, subvencie na produkty	9,0	9,4	9,6	9,9	9,8	Taxes, Subventions

¹⁾ poľnohospodárstvo, lesníctvo a rybolov

²⁾ výsledky upravené po revízii ročných národných účtov 10/2011

³⁾ údaje sú spracované podľa klasifikácie NACE rev.2

* predbežné údaje

**odhad

¹⁾ Agriculture, forestry and fishing

²⁾ The updated results related to annual account revision 10/2011

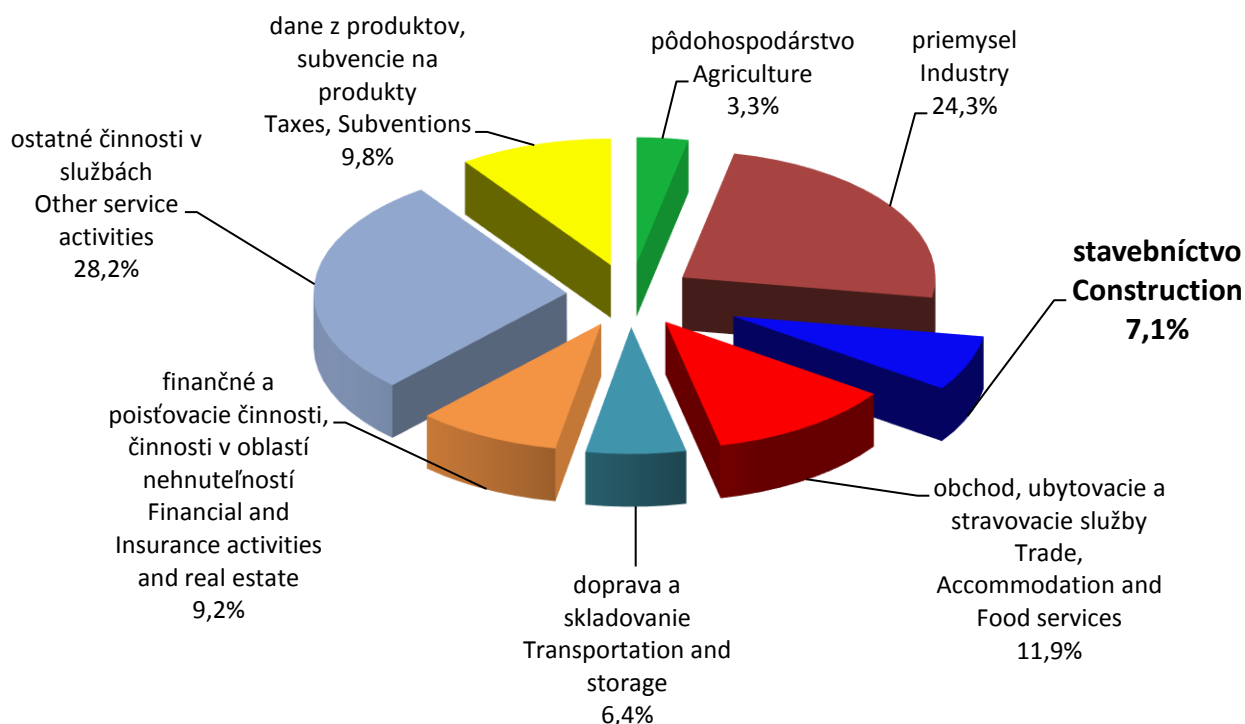
³⁾ Data are processed according to NACE rev.2

* Preliminary data

**Estimate

Podiel odvetví na tvorbe HDP v roku 2016

The share of selected branches in production of GDP in 2016



I. 1 - 2. Stavebná produkcia vykonaná vlastnými zamestnancami od roku 1960 ¹⁾

Construction production carried out by own employees as from 1960 ¹⁾

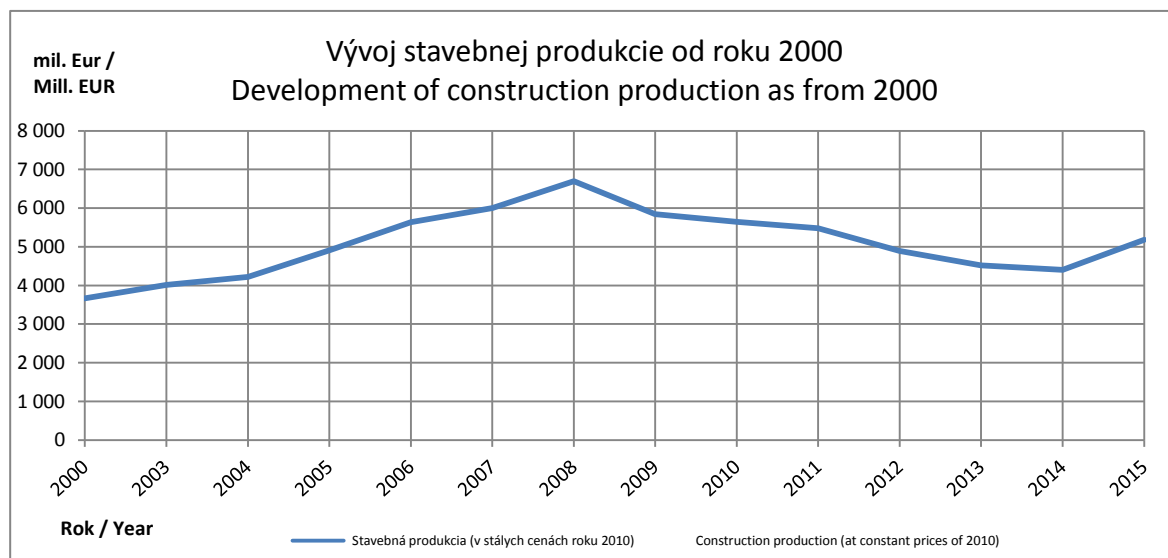
Ukazovateľ	1960	1970	1980	1990	2000	Indicator
Stavebná produkcia v bežných cenách	258,81	636,19	1 120,43	1 471,01	2 375,41	Construction production at current prices
Stavebná produkcia v stálych cenách r. 2010	3 665,76	Construction production at constant prices of 2010

Ukazovateľ	2007	2008	2009	2010	2011	Indicator
Stavebná produkcia v bežných cenách	5 484,47	6 473,11	5 790,37	5 649,26	5 542,69	Construction production at current prices
Stavebná produkcia v stálych cenách r. 2010	6 000,51	6 700,94	5 842,95	5 643,62	5 476,97	Construction production at constant prices of 2010

Ukazovateľ	2012	2013	2014	2015	2016	Indicator
Stavebná produkcia v bežných cenách	4 986,96	4 639,19	4 582,07	5 486,63	4 924,20	Construction production at current prices
Stavebná produkcia v stálych cenách r. 2010	4 893,97	4 521,63	4 405,83	5 185,85	4 597,76	Construction production at constant prices of 2010

¹⁾ údaje sú spracované za roky 1960 až 1999 podľa
klasifikácie OKEČ rev.1.1 a od roku 2000
podľa klasifikácie SK NACE rev.2

¹⁾ data are processed for the years 1996 to 1999
according to NACE Rev.1.1 and since 2000
according to the classification SK NACE Rev.2



I. 1 - 3. Stavebná produkcia podľa dodávateľských zmlúv

Contractually agreed construction production

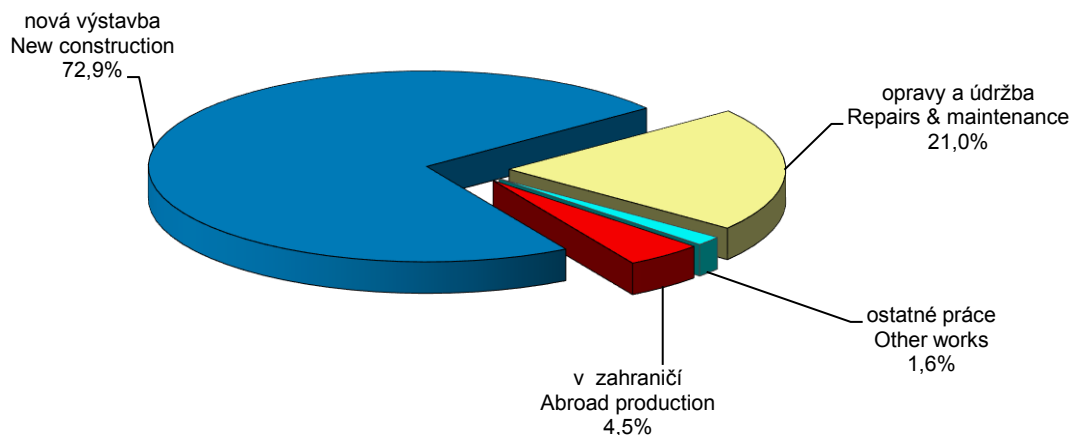
v mil. Eur

Mill. EUR

Ukazovateľ	2012	2013	2014	2015	2016	Indicator
Stavebná produkcia podľa dodávateľských zmlúv v bežných cenách	6 820,65	6 211,91	6 187,67	8 000,64	7 229,14	Contractually agreed construction production at current prices
Stavebná produkcia podľa dodáv. zmlúv v stálych cenách r. 2010	6 693,47	6 046,32	5 938,68	7 551,09	6 736,23	Contractually agreed construction production at constant prices of 2010
v tom						of which:
v tuzemsku	6 258,01	5 610,26	5 622,62	7 193,01	6 432,10	Inland production
- nová výstavba (vrátane moderniz. a rekonštrukcií)	4 966,93	4 192,12	4 247,43	5 792,91	4 909,38	- New construction (including modernis. and reconstructions)
- opravy a údržba	1 216,02	1 344,31	1 301,19	1 342,74	1 417,17	- Repairs and mainten.
- ostatné práce	75,05	73,83	74,00	57,37	105,55	- Other works
v zahraničí	435,47	436,06	316,06	358,08	304,13	Abroad production

Štruktúra stavebnej produkcie podľa dodávateľských zmlúv v roku 2016

Structure of contractually agreed construction production in 2016



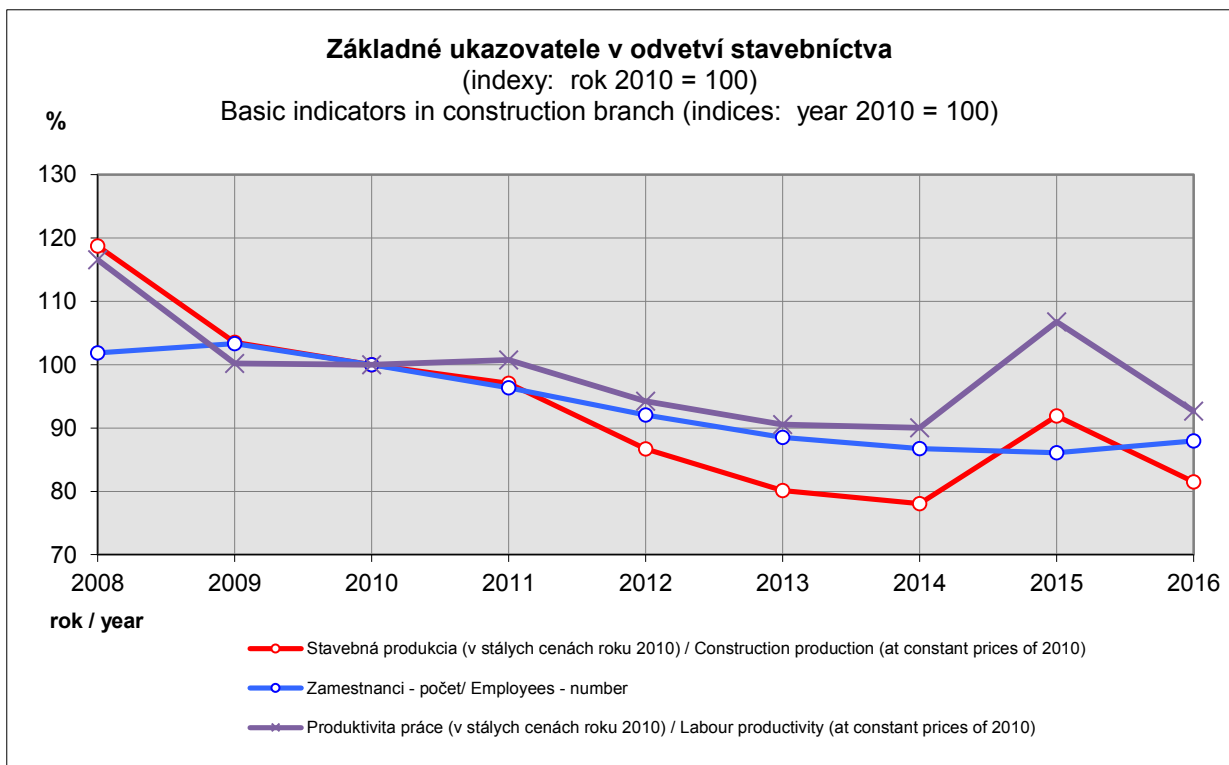
**I. 1 - 4. Stavebná produkcia vykonaná vlastnými zamestnancami,
priemerný počet zamestnaných osôb
podľa vlastníckych sektorov a produktivita práce**

Construction production carried out by own employees,
average number of employed persons
by kind of ownership sector and labour productivity

Ukazovateľ	2012	2013	2014	2015	2016	Indicator
Stavebná produkcia spolu (v mil. Eur, stále ceny roku 2010)	4 893,97	4 521,63	4 405,83	5 185,85	4 597,76	Construction production in total (Mill. EUR, constant prices of 2010)
z toho sektor súkromný	4 817,33	4 446,90	4 333,01	5 100,14	4 583,60	of which sector: Private
Priemerný počet zamestnaných osôb ¹⁾ (fyzické osoby)	164 557	158 218	155 058	153 928	157 236	Average number of employed persons ¹⁾ (Persons)
z toho sektor súkromný	162 078	155 782	153 840	153 273	156 795	of which sector: Private
Produktivita práce spolu (v Eur, bežné ceny)	30 117	29 145	29 371	35 427	31 074	Labour productivity total (EUR, current prices)
Produktivita práce spolu (v Eur, s.c. 2010)	29 740	28 578	28 414	33 690	29 241	Labour productivity total (EUR, const.pr. 2010)

¹⁾ zamestnané osoby sú zamestnanci a podnikatelia (bez vypomáhajúcich osôb v domácnosti)

¹⁾ Employed persons are employers and entrepreneurs (without contributing family workers)



**I. 1 - 5. Stavebná produkcia vykonaná vlastnými zamestnancami¹⁾
podľa veľkostnej štruktúry podnikov**

Construction production carried out by own employees¹⁾
by size structure of enterprises

v mil. Eur, v bežných cenách

Mill. EUR, at current prices

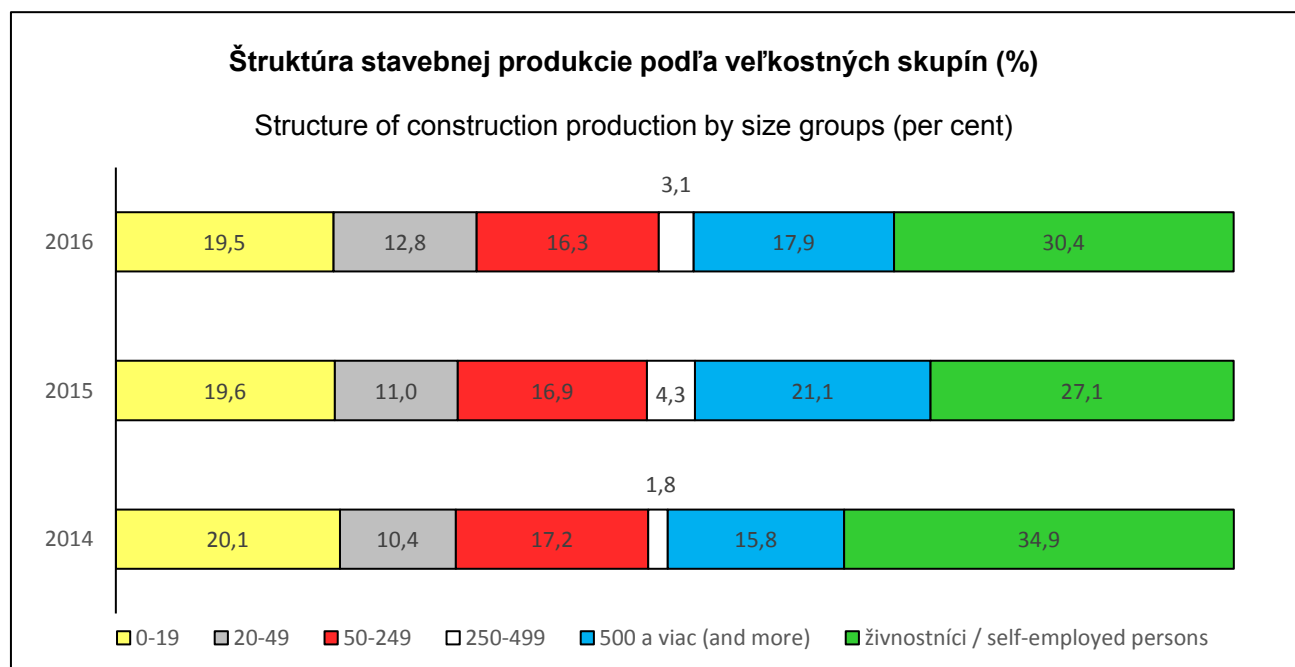
Veľkostná skupina podľa počtu zamestnancov	2012	2013	2014	2015	2016	Size group by number of employees
Malé podniky	870,41	939,71	913,26	1 068,20	951,34	Small enterprises
0 - 9	664,58	620,26	613,29	611,29	594,73	0 - 9
10 - 19	205,82	319,44	299,97	456,91	356,61	10 - 19
Stredné podniky	1 337,28	1 171,17	1 254,81	1 523,08	1 421,61	Medium enterprises
20 - 49	487,99	477,41	472,36	599,93	625,92	20 - 49
50 - 99	370,54	385,72	434,29	531,90	419,63	50 - 99
100 - 249	478,76	308,04	348,16	391,25	376,06	100 - 249
Veľké podniky	981,37	831,52	798,95	1 382,85	1 027,67	Large enterprises
250 - 499	145,60	141,43	80,06	232,71	152,63	250 - 499
500 a viac	835,78	690,09	718,89	1 150,14	875,04	500 and more
Živnostníci²⁾	1 766,88	1 668,89	1 587,18	1 479,00	1 485,27	Self-employed persons²⁾
Spolu	4 955,94	4 611,29	4 554,19	5 453,13	4 885,88	Total

¹⁾ bez stavebných závodov
nestavebných podnikov

¹⁾ Construction establishments
of non-construction enterprises
excluded

²⁾ odhad

²⁾ Estimate



I. 1 - 6. Priemerný počet zamestnaných osôb podľa veľkostnej štruktúry podnikov¹⁾

Average number of employed persons by size structure of enterprises¹⁾

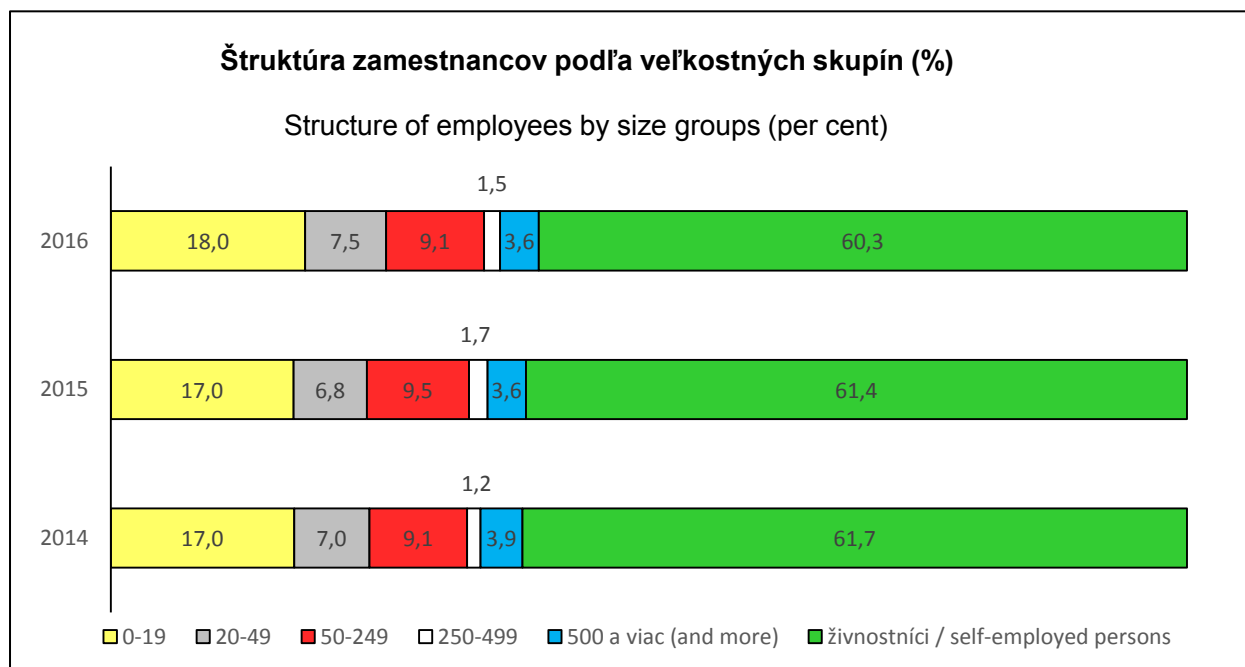
fyzické osoby						Persons
Veľkostná skupina podľa počtu zamestnancov	2012	2013	2014	2015	2016	Size group by number of employees
Malé podniky	23 003	23 547	26 393	26 119	28 361	Small enterprises
0 - 9	17 089	15 585	17 923	17 672	19 328	0 - 9
10 - 19	5 914	7 962	8 470	8 447	9 033	10 - 19
Stredné podniky	26 852	25 966	24 950	25 121	26 160	Medium enterprises
20 - 49	10 149	10 906	10 843	10 496	11 826	20 - 49
50 - 99	7 881	8 246	8 389	8 810	8 293	50 - 99
100 - 249	8 822	6 814	5 718	5 815	6 041	100 - 249
Veľké podniky	11 130	10 076	7 980	8 149	7 978	Large enterprises
250 - 499	3 574	2 785	1 903	2 616	2 338	250 - 499
500 a viac	7 556	7 291	6 077	5 533	5 640	500 and more
Živnostníci ²⁾	103 572	98 629	95 735	94 539	94 737	Self-employed persons ²⁾
Spolu	164 557	158 218	155 058	153 928	157 236	Total

¹⁾ bez stavebných závodov nestavebných podnikov

¹⁾ Construction establishments of non-construction enterprises excluded

²⁾ odhad

²⁾ Estimate



I. 1 - 7. Produktivita práce zo stavebnej produkcie podľa veľkostnej štruktúry podnikov¹⁾

Labour productivity from construction production by size structure of enterprises¹⁾

v EUR, v bežných cenách

EUR, at current prices

Veľkostná skupina podľa počtu zamestnancov	2012	2013	2014	2015	2016	Size group by number of employees
Malé podniky	37 838	39 908	34 602	40 898	33 544	Small enterprises
0 - 9	38 889	39 799	33 633	34 591	30 770	0 - 9
10 - 19	34 801	40 121	36 653	54 092	39 479	10 - 19
Stredné podniky	49 802	45 104	50 293	60 630	54 344	Medium enterprises
20 - 49	48 081	43 775	43 564	57 158	52 932	20 - 49
50 - 99	47 017	46 777	51 768	60 375	50 600	50 - 99
100 - 249	54 270	45 207	60 888	67 284	62 247	100 - 249
Veľké podniky	88 176	82 525	100 119	169 695	128 806	Large enterprises
250 - 499	40 736	50 784	42 072	88 957	65 261	250 - 499
500 a viac	110 618	94 649	118 296	207 868	155 159	500 and more
Živnostníci ²⁾	17 059	16 921	16 579	15 644	15 678	Self-employed persons ²⁾
Spolu	30 117	29 145	29 371	35 427	31 074	Total

¹⁾ bez stavebných závodov nestavebných podnikov

¹⁾ Construction establishments of non-construction enterprises excluded

²⁾ odhad

²⁾ Estimate

I. 1 - 8. Priemerná mesačná mzda zamestnanca podľa veľkostnej štruktúry podnikov¹⁾

Average monthly wage per employee by size structure of enterprises¹⁾

v Eur

EUR

Veľkostná skupina podľa počtu zamestnancov	2012	2013	2014	2015	2016	Size group by number of employees
Malé podniky	525,02	521,54	510,80	532,45	579,41	Small enterprises
0 - 9	501,72	477,58	467,96	497,41	525,41	0 - 9
10 - 19	592,37	607,60	601,43	605,74	694,95	10 - 19
Stredné podniky	866,92	839,61	865,26	970,41	954,50	Medium enterprises
20 - 49	771,55	736,83	766,74	850,70	884,97	20 - 49
50 - 99	943,08	888,27	936,86	1 041,67	986,82	50 - 99
100 - 249	908,60	945,24	947,05	1 078,53	1 046,24	100 - 249
Veľké podniky	1 216,74	1 249,42	1 285,65	1 337,53	1 478,33	Large enterprises
250 - 499	1 176,69	1 303,70	1 445,72	1 389,75	1 617,70	250 - 499
500 a viac	1 235,68	1 228,68	1 235,53	1 312,84	1 420,53	500 and more
Živnostníci ²⁾	387,40	394,21	396,48	389,39	391,17	Self-employed persons ²⁾
Spolu	611,50	607,07	599,94	633,71	652,84	Total

¹⁾ bez stavebných závodov nestavebných podnikov

¹⁾ Construction establishments of non-construction enterprises excluded

²⁾ odhad

²⁾ Estimate

I. 2 Regionálne prehľady

Regional surveys



I. 2 - 1. Stavebná produkcia vykonaná vlastnými zamestnancami podľa krajov¹⁾

Construction production carried out by own employees by region¹⁾

v mil. Eur, v stálych cenách roku 2010

Mill. EUR, at constant prices of 2010

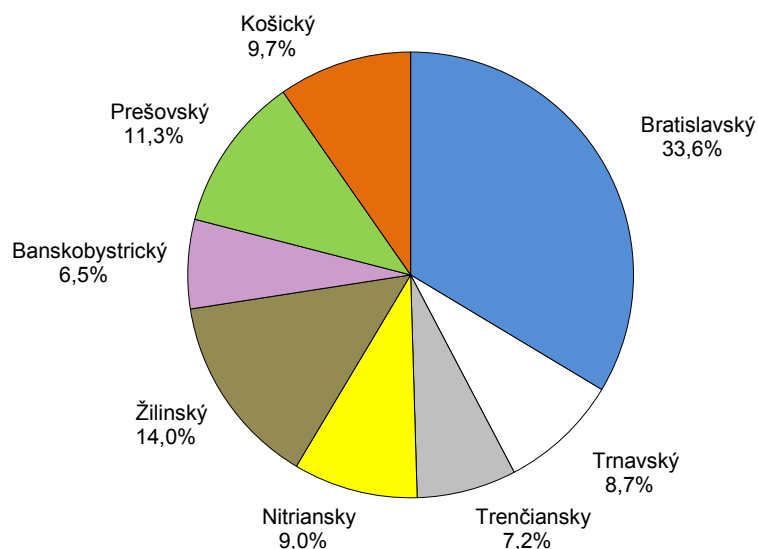
Kraj / Region	2012	2013	2014	2015	2016
Bratislavský	1 352,85	1 128,59	1 332,52	1 808,20	1 533,04
Trnavský	423,77	394,61	385,58	404,68	397,05
Trenčiansky	389,26	377,21	331,60	344,32	329,56
Nitriansky	462,99	434,00	413,34	438,67	412,15
Žilinský	731,54	779,93	601,19	647,95	638,02
Banskobystrický	353,39	352,82	339,27	349,31	294,89
Prešovský	587,68	535,40	520,62	571,18	515,32
Košický	562,06	491,87	454,93	589,88	441,95
Slovensko spolu / Total	4 863,54	4 494,43	4 379,03	5 154,19	4 561,98

¹⁾ podľa sídla podnikov, bez stavebných závodov nestavebných podnikov

¹⁾ by seat of enterprises, construction establishments of non-construction enterprises excluded

Stavebná produkcia podľa sídla podniku v roku 2016

Construction production by seat of enterprises in 2016



I. 2 - 2. Priemerný evidenčný počet zamestnancov podľa krajov ¹⁾

Average number of employees by region ¹⁾

fyzické osoby					Persons
Kraj / Region	2012	2013	2014	2015	2016
Bratislavský	23 870	22 767	25 523	25 337	25 699
Trnavský	18 515	17 573	17 099	16 851	16 972
Trenčiansky	16 636	16 204	14 949	14 511	14 476
Nitriansky	19 007	17 608	17 270	17 165	17 575
Žilinský	30 961	30 313	27 499	28 184	29 305
Banskobystrický	14 306	13 511	13 062	12 810	13 076
Prešovský	26 608	25 463	25 275	24 804	25 367
Košický	14 655	14 779	14 381	14 266	14 766
Slovensko spolu / Total	164 557	158 218	155 058	153 928	157 236

¹⁾ podľa sídla podnikov

¹⁾ by seat of enterprises

I. 2 - 3. Produktivita práce na zamestnanca zo stavebnej produkcie

podľa krajov ¹⁾

Labour productivity of construction production

per employee by region ¹⁾

v Eur, v bežných cenách					EUR, current prices
Kraj / Region	2012	2013	2014	2015	2016
Bratislavský	57 753	50 859	54 297	75 504	63 889
Trnavský	23 322	23 040	23 452	25 408	25 055
Trenčiansky	23 844	23 885	23 069	25 104	24 382
Nitriansky	24 821	25 288	24 892	27 038	25 116
Žilinský	24 076	26 397	22 736	24 323	23 317
Banskobystrický	25 171	26 792	27 012	28 851	24 153
Prešovský	22 507	21 573	21 422	24 364	21 757
Košický	39 082	34 148	32 898	43 746	32 055
Slovensko spolu / Total	30 117	29 145	29 371	35 427	31 074

¹⁾ podľa sídla podnikov, bez stavebných závodov nestavebných podnikov


¹⁾ by seat of enterprises, construction establishments of non-construction enterprises excluded

II. STAVEBNÉ PODNIKY S POČTOM ZAMESTNANCOV 20 A VIAC OSÔB

CONSTRUCTION ENTERPRISES WITH THE REGISTERED NUMBER OF EMPLOYEES 20 AND MORE

II. 1 Vývoj základných ukazovateľov

Development of basic indicators



**II. 1 - 1. Základné ukazovatele v stavebných podnikoch
s 20 a viac zamestnancami**
Basic indicators in construction enterprises
with 20 and more employees

Ukazovateľ	2012	2013	2014	2015	2016	Indicator
Stavebná produkcia vykonaná vlastnými zamestnancami (v mil. Eur, bežné ceny)	2 318,66	2 002,69	2 053,76	2 905,93	2 449,28	Construction production carried out by own employees (Mill. EUR, current prices)
Stavebná produkcia podľa dodávateľských zmlúv (v mil. Eur, bežné ceny)	3 714,06	3 119,47	3 377,94	5 050,38	4 253,76	Contractually agreed construction production (Mill. EUR, current prices)
v tom						of which:
v tuzemsku	3 373,28	2 778,09	3 153,81	4 752,39	3 977,26	Inland production
- nová výstavba (vrátane rekonštrukcií a modernizácií)	3 117,71	2 523,39	2 889,44	4 467,59	3 687,73	- New construction (including reconstructions and modernizations)
- opravy a údržba	244,22	238,36	259,43	273,38	275,2	- Repairs and maintenance
- ostatné práce	11,35	16,35	4,93	11,41	14,33	- Other works
v zahraničí	340,78	341,38	224,13	297,99	276,5	Abroad production
Priemerný evidenčný počet zamestnancov (fyzické osoby)	37 982	36 042	32 930	33 270	34 138	Average number of registered employees (physical persons)
z toho						of which:
robotníci na stavebných prácach	22 722	21 871	20 337	20 623	20 816	Workers at construction work
Odpracované hodiny robotníkov na stav. prácach (v tis.)	38 595	36 389	34 790	34 966	34 420	Worked hours by workers at construc. works (thous.)
Priemerná mesačná mzda zamestnanca (v Eur)	969,42	954,19	967,14	1 060,34	1 033,37	Average monthly wage per employee (EUR)
Priemerná mesačná mzda robotníka (v Eur)	729,50	748,90	781,01	828,70	861,23	Average monthly wage per worker (EUR)
Produktivita práce zo stavebnej produkcie vykonanej vlastnými zamestnancami (v bežných cenách)						Labour productivity of construction production carried out by own employees (at current prices)
- na zamestnanca (v Eur)	61 047	55 566	62 367	87 344	85 123	- per employee (EUR)
- na robotníka (v Eur)	102 045	91 568	100 986	140 907	117 661	- per worker (EUR)

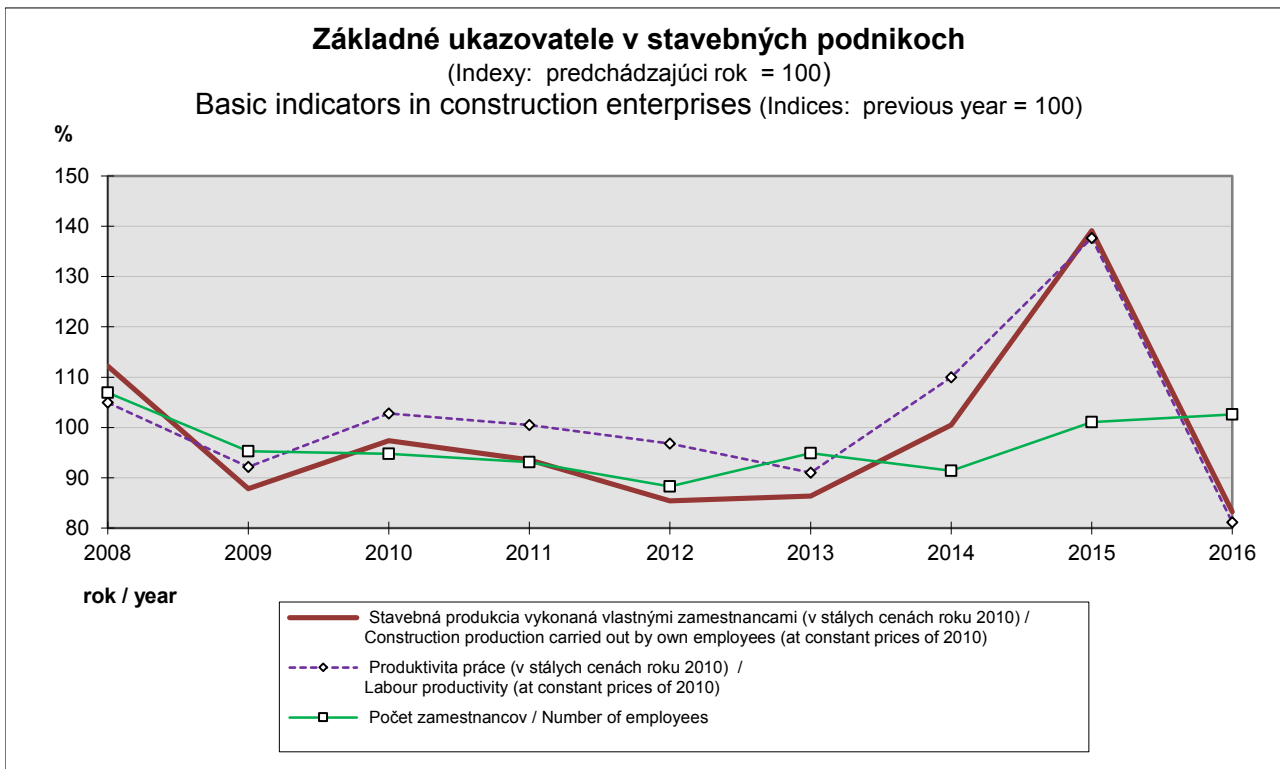
II. 1 - 2. Základné ukazovatele v stálych cenách

Basic indicators at constant prices

v stálych cenách roku 2010

at constant prices of 2010

Ukazovateľ	2012	2013	2014	2015	2016	Indicator
Stavebná produkcia vykonaná vlastnými zamestnancami (v mil.Eur)	2 275,43	1 965,35	1 974,77	2 746,62	2 286,91	Construction production carried out by own employees (Mill. EUR)
Stavebná produkcia podľa dodávateľských zmlúv (v mil.Eur)	3 644,81	3 035,63	3 240,27	4 765,55	3 965,35	Contractually agreed construction production (Mill. EUR)
v tom						of which:
v tuzemsku	3 310,38	2 702,91	3 024,75	4 483,89	3 707,18	Inland production
- nová výstavba	3 059,58	2 454,66	2 770,32	4 214,71	3 436,84	- New construction
- opravy a údržba	239,66	232,32	249,69	258,40	256,95	- Repairs and maintenance
- ostatné práce	11,14	15,94	4,74	10,78	13,38	- Other works
v zahraničí	334,43	332,73	215,51	281,66	258,17	Abroad production
Produktivita práce zo stavebnej produkcie vykonanej vlastnými zamestnancami						Labour productivity of construction production carried out by own employees
- na zamestnanca (v Eur)	59 908	54 529	59 969	82 555	66 990	- per employee (EUR)
- na robotníka (v Eur)	100 142	89 861	97 102	133 182	109 863	- per worker (EUR)



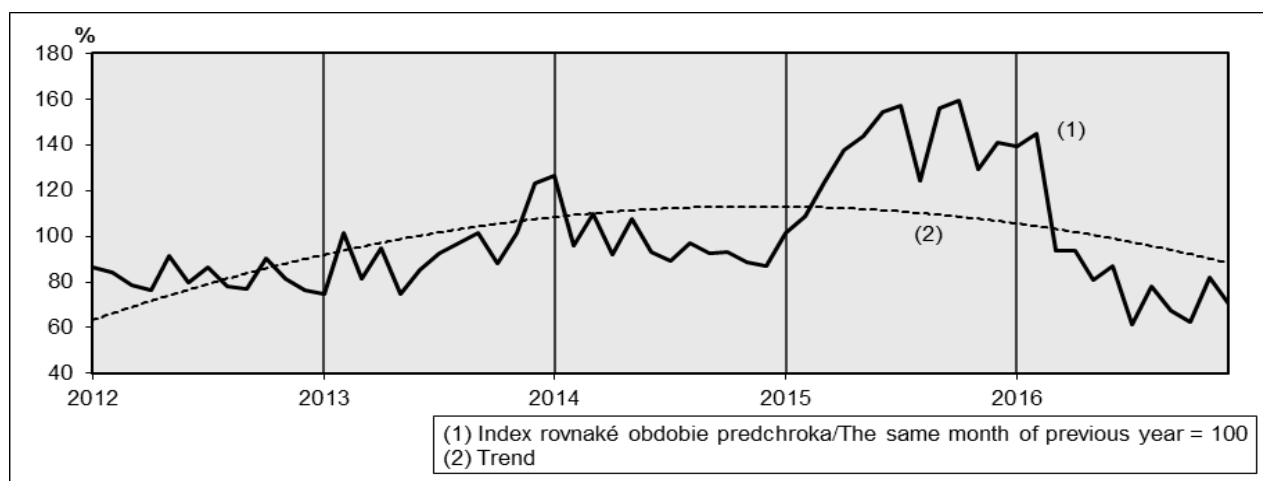
II. 1 - 3. Stavebná produkcia vykonaná vlastnými zamestnancami ¹⁾

Construction production carried out by own employees ¹⁾

Rok Year	Index rovnaké obdobia predchádzajúceho roka=100											
	Index same month of previous year=100											
	jan	feb	mar	apr	maj	jun	jul	aug	sep	okt	nov	dec
2012	86,2	84,0	78,6	76,3	91,6	80,0	86,6	78,1	77,1	90,5	81,6	76,5
2013	74,9	101,6	81,4	94,6	74,8	85,3	92,6	97,1	101,5	88,0	101,6	123,4
2014	126,5	96,0	109,6	91,8	107,6	92,8	89,0	97,0	92,6	93,3	88,9	86,8
2015	101,3	108,5	123,5	137,5	143,6	154,1	157,1	124,4	155,7	159,4	129,3	141,0
2016	139,4	144,8	93,4	93,4	80,9	87,1	61,5	78,1	67,4	62,7	81,7	70,5

¹⁾ Indexy z mesačných údajov v stálych cenách roku 2010

¹⁾ Indices from monthly data at constant prices of 2010



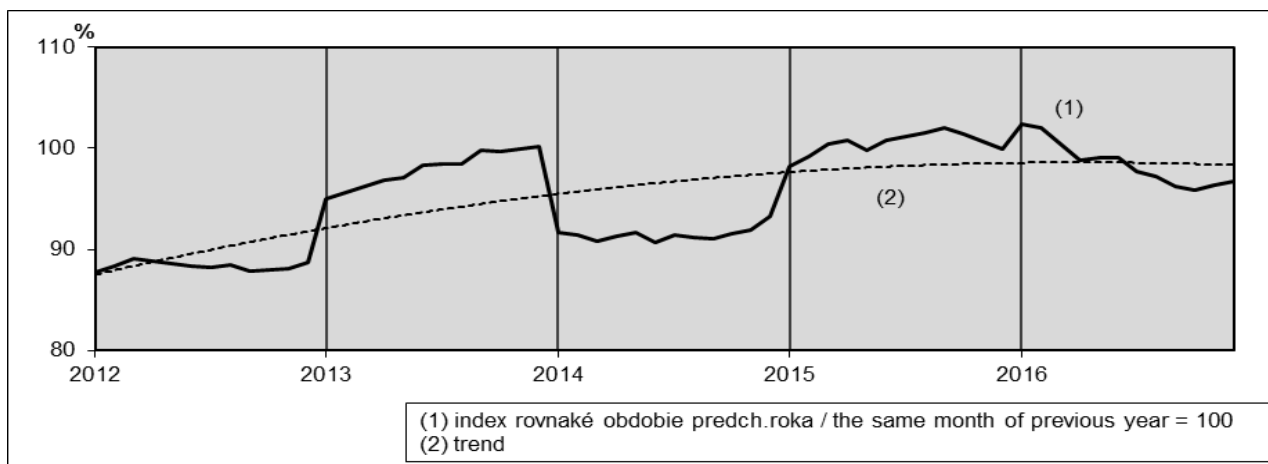
II. 1 - 4. Zamestnanci ¹⁾

Employees ¹⁾

Rok Year	Index rovnaké obdobia predchádzajúceho roka=100											
	Index same month of previous year=100											
	jan	feb	mar	apr	maj	jun	jul	aug	sep	okt	nov	dec
2012	87,7	88,3	89,1	88,8	88,6	88,4	88,2	88,5	87,8	88,0	88,1	88,7
2013	94,9	95,6	96,3	96,8	97,1	98,3	98,5	98,5	99,8	99,7	99,9	100,2
2014	91,6	91,4	90,8	91,2	91,7	90,7	91,4	91,2	91,1	91,5	92,0	93,3
2015	98,2	99,2	100,4	100,7	99,8	100,8	101,1	101,5	102,0	101,4	100,7	99,9
2016	102,4	102,1	100,4	98,8	99,0	99,0	97,7	97,2	96,2	95,8	96,4	96,7

¹⁾ Indexy z mesačných údajov

¹⁾ Indices from monthly data



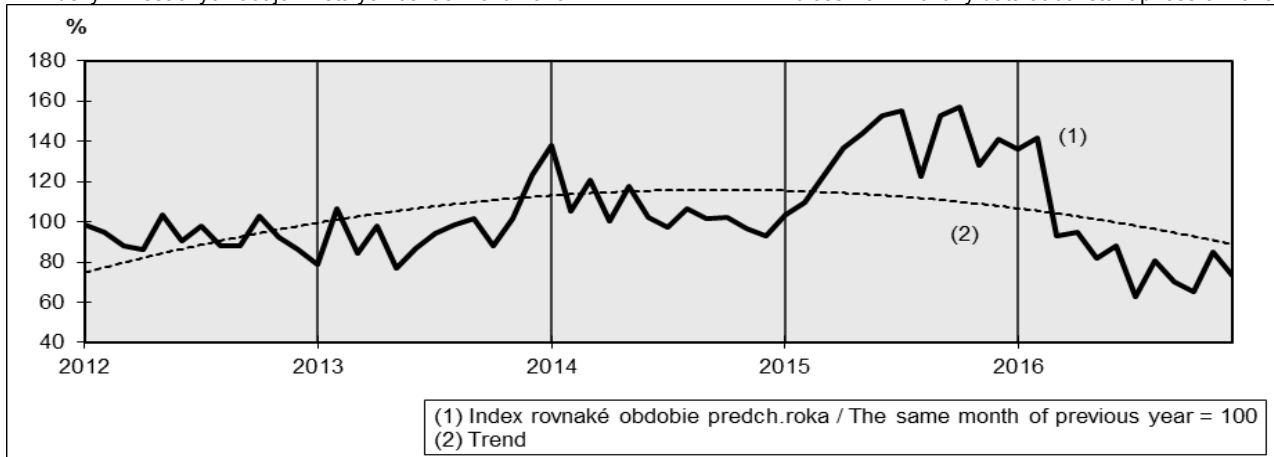
II. 1 - 5. Produktivita práce zo stavebnej produkcie vykonanej vlastnými zamestnancami ¹⁾

Labour productivity of construction production carried out by own employees ¹⁾

Rok Year	Index rovnaké obdobie predchádzajúceho roka=100											
	Index same month of previous year=100											
	jan	feb	mar	apr	maj	jun	jul	aug	sep	okt	nov	dec
2012	98,3	95,1	88,3	85,9	103,4	90,5	98,2	88,3	87,8	102,8	92,6	86,3
2013	78,9	106,2	84,5	97,7	77,0	86,8	94,0	98,6	101,8	88,3	101,7	123,1
2014	138,1	105,1	120,7	100,6	117,4	102,4	97,3	106,4	101,7	101,9	96,6	93,0
2015	103,1	109,4	123,0	136,5	143,9	152,8	155,4	122,6	152,7	157,2	128,4	141,1
2016	136,1	141,9	93,0	94,6	81,7	88,0	62,9	80,4	70,0	65,4	84,8	72,9

¹⁾ Indexy z mesačných údajov v stálych cenách roku 2010

¹⁾ Indices from monthly data at constant prices of 2010



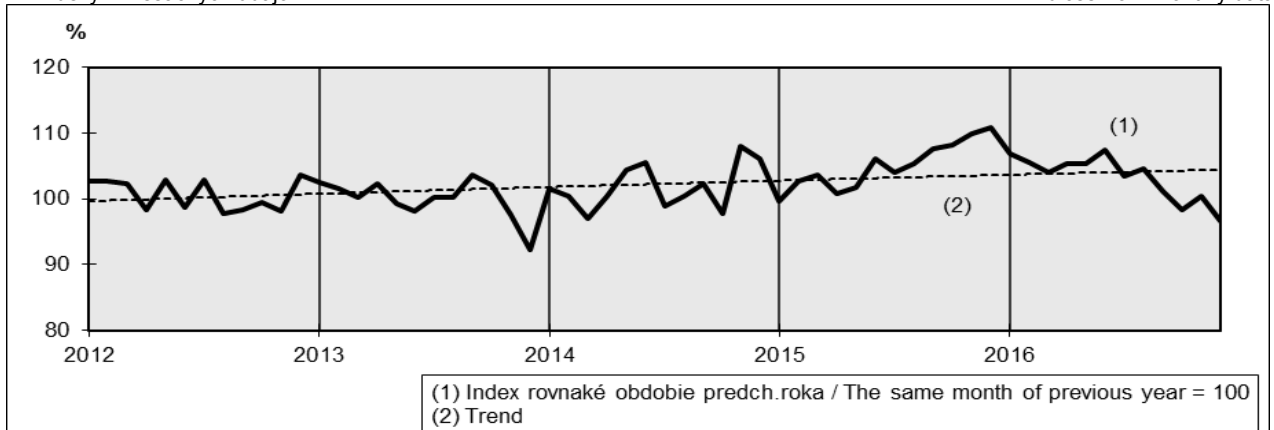
II. 1 - 6. Priemerná mesačná mzda zamestnanca ¹⁾

Average monthly wage per employee ¹⁾

Rok Year	Index rovnaké obdobie predchádzajúceho roka=100											
	Index same month of previous year=100											
	jan	feb	mar	apr	maj	jun	jul	aug	sep	okt	nov	dec
2012	102,7	102,6	102,4	98,4	102,9	98,7	102,8	97,8	98,3	99,4	98,2	103,7
2013	102,5	101,5	100,3	102,3	99,2	98,2	100,3	100,2	103,7	102,1	97,5	92,3
2014	101,6	100,4	97,0	100,5	104,4	105,5	98,9	100,5	102,4	97,7	108,0	106,0
2015	99,7	102,7	103,7	100,7	101,8	106,1	104,0	105,3	107,7	108,2	109,8	110,9
2016	106,9	105,5	104,0	105,4	105,3	107,5	103,4	104,5	101,2	98,3	100,4	96,7


¹⁾ Indexy z mesačných údajov

¹⁾ Indices from monthly data



II. 2 Stavebná produkcia

Construction production



II. 2 - 1. Stavebná produkcia vykonaná vlastnými zamestnancami
podľa Štatistickej klasifikácie ekonomických činností SK NACE rev.2
Construction production carried out by own employees
by Statistical Classification of Economic Activities SK NACE Rev.2

v mil. Eur, v bežných cenách

Mill. EUR, at current prices

Kód SK NACE	Ukazovateľ	2014	2015	2016	Indicator
41	Výstavba budov	622.64	777.26	776.11	Construction of buildings
41.1	Vypracovanie stavebných projektov	D	D	D	Development of building projects
41.2	Výstavba obytných a neobytných budov	620.95	775.58	776.11	Construction of residential and non-residential buildings
41.20.1	Výstavba obytných budov	88.21	88.93	112.30	Construction of residential buildings
41.20.2	Výstavba neobytných budov	483.26	619.89	586.16	Construction of non-residential buildings
41.20.9	Výstavba obytných a neobytných budov i.n.	49.48	66.76	77.65	Construction of residential and non-residential buildings n.e.c.
42	Inžinierske stavby	940.91	1 496.76	1 090.02	Civil engineering
42.1	Výstavby ciest a železníc	759.11	1 217.66	861.33	Construction of roads and railways
42.11	Výstavba ciest a diaľnic	566.16	1 018.56	682.99	Construction of roads and motorways
42.12	Výstavba železníc a podzemných železníc	65.49	82.64	55.10	Construction of railways and underground railways
42.13	Výstavba mostov a tunelov	127.46	116.46	123.25	Construction of bridges and tunnels
42.2	Výstavba verejných sietí	116.68	166.21	163.56	Construction of utility projects
42.21	Výstavba rozvodov pre plyn a kvapaliny	74.63	92.99	92.95	Construction of utility projects for fluids
42.22	Výstavba elektrických a telekomunikačných sietí	42.05	73.22	70.60	Construction of utility projects for electricity and telecommunications
42.9	Výstavba ostatných inžinierskych stavieb	65.12	112.89	65.13	Construction of other civil engineering projects
42.91	Výstavba vodných diel	D	D	D	Construction of water projects
42.99	Výstavba ostatných inž. stavieb i.n.	62.57	109.68	63.63	Construction of other civil engineering projects n.e.c.
43	Špecializované stavebné práce	490.21	631.91	583.15	Specialised construction activities
43.1	Demolačné a zemné práce	41.99	83.88	53.42	Demolition and site preparation
43.11	Demolícia	8.85	10.65	9.96	Demolition
43.12	Zemné práce	33.14	37.95	13.35	Site preparation
43.13	Prieskumné vrty a vrtné práce	0.00	D	D	Test drilling and boring
43.2	Elektrické, inštalračné a iné stavebno-montážne práce	243.36	320.03	268.37	Electrical, plumbing and other construction installation activities
43.21	Elektrická inštalácia	90.63	124.07	100.06	Electrical installation
43.22	Inštalácia kanalizačných, výhrevných a klimatizačných zariadení	78.79	100.06	79.04	Plumbing, heat and air-conditioning installation
43.29	Ostatná stavebná inštalácia	73.94	95.90	89.27	Other construction installation
43.3	Kompletizačné a dokončovacie práce	68.80	64.50	105.60	Building completion and finishing
43.31	Omietskárske práce	20.20	5.04	D	Plastering
43.32	Stolárske práce	4.37	4.59	4.59	Joinery installation
43.33	Obkladanie stien a kladenie dlážkových krytín	15.33	16.14	18.68	Floor and wall covering
43.34	Maľovanie a zasklievanie	D	D	2.73	Painting and glazing
43.39	Ostatné stavebné kompl. a dokonč. práce	25.57	33.86	67.01	Other building completion and finishing
43.9	Ostatné špecializované stavebné práce	136.07	163.49	155.76	Other specialised construction activities
43.91	Pokryvačské práce	6.12	5.60	6.73	Roofing activities
43.99	Ostatné špecializované stav. práce i.n.	129.95	157.90	149.03	Other specialised constr. activities n.e.c.
	Spolu	2 053.76	2 905.93	2 449.28	Total

D - údaje nie sú uvedené z dôvodu ochrany dôverných dát

D - Data are not available due to confidential data protection

II. 2 - 2. Stavebná produkcia podľa dodávateľských zmlúv
podľa Štatistickej klasifikácie ekonomických činností SK NACE rev.2
 Contractually agreed construction production
 by Statistical Classification of Economic Activities SK NACE Rev.2

v mil. Eur, v bežných cenách

Mill. EUR, at current prices

SK NACE	Ukazovateľ	2014	2015	2016	Indicator
41	Výstavba budov	1 190.63	1 541.51	1 702.35	Construction of buildings
41.1	Vypracovanie stavebných projektov	D	D	D	Development of building projects
41.2	Výstavba obytných a neobytných budov	1 184.58	1 539.83	1 696.60	Construction of residential and non-residential buildings
41.20.1	Výstavba obytných budov	205.21	271.25	293.85	Construction of residential buildings
41.20.2	Výstavba neobytných budov	871.29	1 151.51	1 205.39	Construction of non-residential buildings
41.20.9	Výstavba obytných a neobytných budov i.n.	108.08	117.07	197.36	Construction of residential and non-residential buildings n.e.c.
42	Inžinierske stavby	1 432.20	2 490.19	1 670.89	Civil engineering
42.1	Výstavby ciest a železníc	1 088.60	1 885.73	1 248.51	Construction of roads and railways
42.11	Výstavba ciest a diaľnic	812.37	1 504.64	983.77	Construction of roads and motorways
42.12	Výstavba železníc a podzemných železníc	158.21	249.17	120.15	Construction of railways and underground railways
42.13	Výstavba mostov a tunelov	118.02	131.92	144.60	Construction of bridges and tunnels
42.2	Výstavba verejných sietí	230.58	378.27	324.35	Construction of utility projects
42.21	Výstavba rozvodov pre plyn a kvapaliny	137.46	219.11	127.43	Construction of utility projects for fluids
42.22	Výstavba elektrických a telekomunikačných sietí	93.12	159.16	196.92	Construction of utility projects for electricity and telecommunications
42.9	Výstavba ostatných inžinierskych stavieb	113.02	226.20	98.03	Construction of other civil engineering projects
42.91	Výstavba vodných diel	D	D	D	Construction of water projects
42.99	Výstavba ostatných inž. stavieb i.n.	109.75	224.01	96.70	Construction of other civil engineering projects n.e.c.
43	Špecializované stavebné práce	755.10	1 018.67	880.52	Specialised construction activities
43.1	Demolačné a zemné práce	43.43	88.63	68.70	Demolition and site preparation
43.11	Demolícia	9.40	11.87	11.48	Demolition
43.12	Zemné práce	34.03	40.09	23.53	Site preparation
43.13	Prieskumné vrtý a vrtné práce	0.00	D	D	Test drilling and boring
43.2	Elektrické, inštalacioné a iné stavebno-montážne práce	426.78	574.93	366.53	Electrical, plumbing and other construction installation activities
43.21	Elektrická inštalácia	158.24	212.25	166.06	Electrical installation
43.22	Inštalácia kanalizačných, výhrevných a klimatizačných zariadení	161.90	239.93	105.61	Plumbing, heat and air-conditioning installation
43.29	Ostatná stavebná inštalácia	106.63	122.75	94.86	Other construction installation
43.3	Kompletizačné a dokončovacie práce	90.02	112.59	166.00	Building completion and finishing
43.31	Omietkárské práce	25.99	18.15	D	Plastering
43.32	Stolárske práce	5.91	7.26	13.80	Joinery installation
43.33	Obkladanie stien a kladenie dlažkových krytín	18.14	34.15	23.62	Floor and wall covering
43.34	Maľovanie a zasklievanie	D	4.40	3.30	Painting and glazing
43.39	Ostatné stavebné kompl. a dokonč. práce	36.69	48.62	109.83	Other building completion and finishing
43.9	Ostatné špecializované stavebné práce	194.88	242.53	279.29	Other specialised construction activities
43.91	Pokrývačské práce	6.19	5.65	8.57	Roofing activities
43.99	Ostatné špecializované stav. práce i.n.	188.69	236.88	270.72	Other specialised constr. activities n.e.c.
	Spolu	3 377.94	5 050.38	4 253.76	Total

D - údaje nie sú uvedené z dôvodu ochrany dôverných dát

D - Data are not available due to confidential data protection

II. 2 - 3. Stavebná produkcia vykonaná vlastnými zamestnancami podľa druhu vlastníctva

Construction production carried out by own employees by kind of ownership

v mil. Eur, v bežných cenách

Mill. EUR, at current prices

Druh vlastníctva	2012	2013	2014	2015	2016	Kind of ownership
Medzinárodné - verejné	D	D	-	-	-	International with preponderance of public sector
Súkromné tuzemské	1 429.61	1 263.03	1 391.58	1 939.70	1 659.10	Private inland
Družstevné	2.24	0.67	0.19	0.51	D	Cooperative-owned
Štátne	D	D	-	-	-	State-owned
Územnej samosprávy	13.00	D	13.27	13.72	D	Municipality-owned
Zahraniczne	569.76	523.87	507.4	729.38	629.88	Foreign
Medzinárodné - súkromné	241.64	144.51	141.32	222.62	142.45	International with preponderance of private sector
Spolu	2 318.66	2 002.69	2 053.76	2 905.93	2 449.28	Total

D - údaje nie sú uvedené z dôvodu ochrany dôverných dát

D - Data are not available due to confidential data protection

II. 2 - 4. Stavebná produkcia podľa dodávateľských zmlúv podľa druhu vlastníctva

Contractually agreed construction production by kind of ownership

v mil. Eur, v bežných cenách

Mill. EUR, at current prices

Druh vlastníctva	2012	2013	2014	2015	2016	Kind of ownership
Medzinárodné - verejné	D	D	-	-	-	International with preponderance of public sector
Súkromné tuzemské	2 195.78	1 923.73	2 203.28	3 269.18	2 688.79	Private inland
Družstevné	2.95	1.27	0.70	1.46	D	Cooperative-owned
Štátne	D	D	-	-	-	State-owned
Územnej samosprávy	24.12	D	25.49	26.43	D	Municipality-owned
Zahraniczne	1 026.98	855.07	899.03	1 406.73	1 246.88	Foreign
Medzinárodné - súkromné	406.49	258.11	249.44	346.59	276.89	International with preponderance of private sector
Spolu	3 714.06	3 119.47	3 377.94	5 050.38	4 253.76	Total

D - údaje nie sú uvedené z dôvodu ochrany dôverných dát

D - Data are not available due to confidential data protection

**II. 2 - 5. Stavebná produkcia vykonaná vlastnými zamestnancami
podľa veľkostnej štruktúry**
Construction production carried out by own employees by size group

v mil. Eur, v bežných cenách						Mill. EUR, at current prices
Veľkostná skupina podľa počtu zamestnancov	2012	2013	2014	2015	2016	Size group by number of employees
20 - 49	487.99	477.41	472.36	599.93	625.92	20 - 49
50 - 99	370.54	385.72	434.29	531.90	419.63	50 - 99
100 - 249	478.76	308.04	348.16	391.25	376.06	100 - 249
250 - 499	145.60	141.43	80.06	232.71	152.63	250 - 499
500 a viac	835.78	690.09	718.89	1 150.14	875.04	500 and more
Spolu	2 318.66	2 002.69	2 053.76	2 905.93	2 449.28	Total

**II. 2 - 6. Stavebná produkcia podľa dodávateľských zmlúv
podľa veľkostnej štruktúry**
Contractually agreed construction production by size group

v mil. Eur, v bežných cenách						Mill. EUR, at current prices
Veľkostná skupina podľa počtu zamestnancov	2012	2013	2014	2015	2016	Size group by number of employees
20 - 49	401.78	896.73	1 007.27	1 417.78	1 524.85	20 - 49
50 - 99	575.30	621.03	696.20	940.03	771.43	50 - 99
100 - 249	1 251.69	503.15	608.70	812.00	595.85	100 - 249
250 - 499	142.85	216.04	134.31	414.29	300.81	250 - 499
500 a viac	1 342.45	882.52	931.46	1 466.28	1 060.82	500 and more
Spolu	3 714.06	3 119.47	3 377.94	5 050.38	4 253.76	Total

II. 2 - 7. Stavebná produkcia vykonaná vlastnými zamestnancami podľa Štatistickej klasifikácie produktov podľa činností (CPA)

Construction production carried out by own employees
by Classification of Production (CPA)

v mil. Eur, v bežných cenách

Mill. EUR, at current prices

Kód CPA	Ukazovateľ	2014	2015	2016	Indicator
41	Budovy a výstavba budov	487.74	602.02	627.36	Buildings and building construction works
42	Stavby a práce na stavbe inžinierskych stavieb	1 026.41	1 649.69	1 192.17	Constructions and construction works for civil engineering
42.1	Cesty a železnice; práce na stavbe ciest a železníc	712.65	1 171.73	875.96	Roads and railways; construction works for roads and railways
42.11	Cesty a diaľnice; práce na stavbe ciest a diaľnic	489.97	856.70	560.87	Roads and motorways; construction works for roads and motorways
42.12	Železnice a podzemné železnice; práce na stavbe železníc a podzem. železníc	95.53	137.29	73.33	Railways and underground railways; construction works for railways and underground railways
42.13	Mosty a tunely; práce na stavbe mostov a tunelov	127.16	177.75	241.76	Bridges and tunnels; construction works for bridges and tunnels
42.2	Výstavba a práce na stavbe inžinierskych sietí	154.91	269.62	163.74	Constructions and construction works for utility projects
42.21	Výstavba a práce na stavbe potrubných vedení pre kvapaliny	84.16	132.51	65.86	Constructions and construction works for utility projects for fluids
42.22	Výstavba a práce na stavbe elektrických a telekomunikačných sietí	70.74	137.11	97.88	Constructions and construction works for utility projects for electricity and telecommunications
42.9	Ostatné projekty inžinierskych stavieb a práce na stavbe ostatných projektov inžinierskych stavieb	158.85	208.33	152.46	Constructions and construction works for other civil engineering projects
42.91	Vodné diela a práce na stavbe vodných diel	24.35	55.14	14.63	Constructions and construction works for water projects
42.99	Ostatné projekty inžinierskych stavieb i.n. a práce na stavbe ostatných inž. stavieb i. n.	134.50	153.19	137.83	Constructions and construction works for other civil engineering projects n.e.c.
43	Špecializované stavebné práce	539.61	654.23	629.75	Specialised construction works
43.1	Demolačné práce a príprava staveniska	31.31	48.84	41.32	Demolition and site preparation works
43.11	Demolačné práce	6.16	9.32	7.43	Demolition works
43.12	Príprava staveniska	23.62	36.93	33.19	Site preparation works
43.13	Prieskumné vrty a vrtné práce	1.53	2.59	0.70	Test drilling and boring works
43.2	Elektrické, inštalačné a iné stavebno-montážne práce	194.39	290.87	234.28	Electrical, plumbing and other construction installation works
43.21	Elektroinštalačné práce	75.99	82.15	73.75	Electrical installation works
43.22	Inštalátorske práce, inštalácie výhrevných a klimatizačných zariadení	64.33	99.56	76.00	Plumbing, heat and air-conditioning installation works

**II. 2 - 7. Stavebná produkcia vykonaná vlastnými zamestnancami
podľa Štatistickej klasifikácie produktov podľa činností (CPA)
Construction production carried out by own employees
by Classification of Production (CPA)**

dokončenie

v mil. Eur, v bežných cenách

End of table

Mill. EUR, at current prices

Kód CPA	Ukazovateľ	2014	2015	2016	Indicator
43.22.1	Inštalácie rozvodov vody a kanalizácie, výhrevných, ventilačných a klimatizačných zariadení	51.89	93.59	68.32	Water plumbing, drain laying, heating, ventilation and air conditioning installation works
43.22.2	Inštalácie rozvodov plynu	12.44	5.96	7.67	Gas fitting installation works
43.29	Ostatné stav.-inštalačné práce	54.07	109.16	84.53	Other constr. installation works
43.3	Kompletizačné a dokončovacie práce	123.91	102.19	140.64	Building completion and finishing works
43.31	Omietacie práce	14.17	17.93	25.49	Plastering works
43.32	Stolárske inštalačné práce	4.12	3.18	6.76	Joinery installation works
43.33	Obkladanie stien a kladenie dlážkových krytín	25.89	25.47	27.03	Floor and wall covering works
43.33.1	Obkladanie stien a pokládka dlažieb	22.13	23.25	24.07	Tiling works
43.33.2	Kladenie ostatných dlážkových krytín, obkladanie a tapetovanie stien	3.76	2.22	2.96	Other floor laying and covering, wall covering and wall papering works
43.34	Maliarske, natieračské a sklenárske práce	11.99	10.06	9.59	Painting and glazing works
43.34.1	Maliarske a natieračské práce	11.40	9.86	9.46	Painting works
43.34.2	Sklenárske práce	0.59	0.20	0.13	Glazing works
43.39	Ostatné stavebné kompletizačné a dokončovacie práce	67.74	45.56	71.77	Other building completion and finishing works
43.9	Ostatné špecializované stavebné práce	190.01	212.32	213.51	Other specialised construction works
43.91	Pokryvačské práce	6.86	6.66	8.13	Roofing works
43.99	Ostatné špecializované stavebné práce i.n.	183.14	205.66	205.38	Other specialised construction works n.e.c.
43.99.1	Izolačné práce proti vode	3.25	10.97	15.97	Waterproofing works
43.99.2	Lešenárske práce	6.21	6.42	8.47	Scaffolding works
43.99.3	Pilotážne práce; základové práce	12.61	7.70	9.71	Pile driving works; foundation works
43.99.4	Betonárske práce	21.52	27.99	31.96	Concreting works
43.99.5	Práce na montáži ocelových konštrukcií	12.88	10.60	11.67	Structural steel components erection works
43.99.6	Murovanie a murárske práce	25.88	30.15	25.86	Masonry and bricklaying works
43.99.7	Práce na montáži a stavbe prefabrikovaných konštrukcií	17.92	17.37	13.96	Assembly and erection works of prefabricated constructions
43.99.9	Špecializované stav. práce i. n.	82.87	94.45	87.80	Specialised constr. works n.e.c.
	Spolu	2 053.76	2 905.93	2 449.28	Total

**II. 2 - 8. Stavebná produkcia podľa dodávateľských zmlúv na novej výstavbe,
rekonštrukciách a modernizáciách v tuzemsku podľa Klasifikácie stavieb**

Contractually agreed construction production in new construction
by Classification of Types of Constructions

v mil. Eur, v bežných cenách

Mill. EUR, at current prices

Ukazovateľ	2014	2015	2016	Indicator
Budovy	1 328.19	1 779.45	1 884.19	Buildings
Bytové budovy	216.46	260.28	419.25	Residential buildings
v tom				of which:
jednobytové budovy	18.11	15.05	21.88	One-dwelling building
dvojbytové a viacbytové budovy	155.81	180.86	314.53	Two- and more dwelling buildings
ostatné budovy na bývanie	42.55	64.37	82.83	Residences for communities
Nebytové budovy	1 111.73	1 519.17	1 464.95	Non-residential buildings
v tom				of which
hotely a podobné budovy	21.43	36.50	16.31	Hotels and similar buildings
budovy pre administratívu	75.49	100.22	163.62	Office buildings
budovy pre obchod a služby	128.20	137.00	195.80	Wholesale and retail trade buildings
budovy pre dopravu a telekomunikácie	24.09	26.90	24.31	Traffic and communication buildings
priemyselné budovy a sklady	527.57	802.04	798.91	Industrial buildings and warehouses
budovy na kultúru, verejnú zábavu, vzdelávanie a zdravotníctvo	104.68	178.76	77.19	Public entertainment, education, hospital or institutional care building
ostatné nebytové budovy	230.28	237.75	188.80	Other non-residential buildings
Inžinierske stavby	1 561.25	2 688.14	1 803.54	Civil engineering works
Dopravná infraštruktúra	927.77	1 698.74	1 181.61	Transport infrastructures
v tom				of which
cestné a miestne komunikácie	593.86	1 283.24	744.30	Highways, streets and roads
železnice a dráhy	199.97	165.03	118.03	Railways
letiská	0.33	31.82	0.00	Airfield runways
mosty, nadjazdy, tunely a podzemné dráhy	107.26	189.56	255.43	Bridges, elevated highways, tunnels and subways
prístavy, vodné cesty, priehrady a iné vodné diela	26.35	29.09	63.86	Harbours and navigable canals
Potrúbné rozvody, elektrické a telekom.rozvody a vedenia	253.15	479.95	217.61	Pipelines, communications and electricity lines
v tom				of which
diaľkové potrubné, elektrické a telekom. rozvody	120.93	268.50	138.30	Long-distance pipelines, communications and electr. lines
miestne potrubné a kábl. rozvody	132.21	211.46	79.31	Local pipelines and cables
Komplexné priemyselné stavby	100.01	75.15	74.43	Complex construction on industrial sites
Ostatné inžinierske stavby	280.32	434.30	329.88	Other civil engineering works
v tom				of which
športové a rekreačné stavby	25.34	27.58	16.51	Sport and recreation constructions
ostatné inžinierske stavby, inde neuvedené	254.98	406.72	313.37	Other civil engineering works not elsewhere classified
Spolu	2 889.44	4 467.59	3 687.73	Total

II. 2 - 9. Štruktúra stavebnej produkcie vykonanej vlastnými zamestnancami v tuzemsku

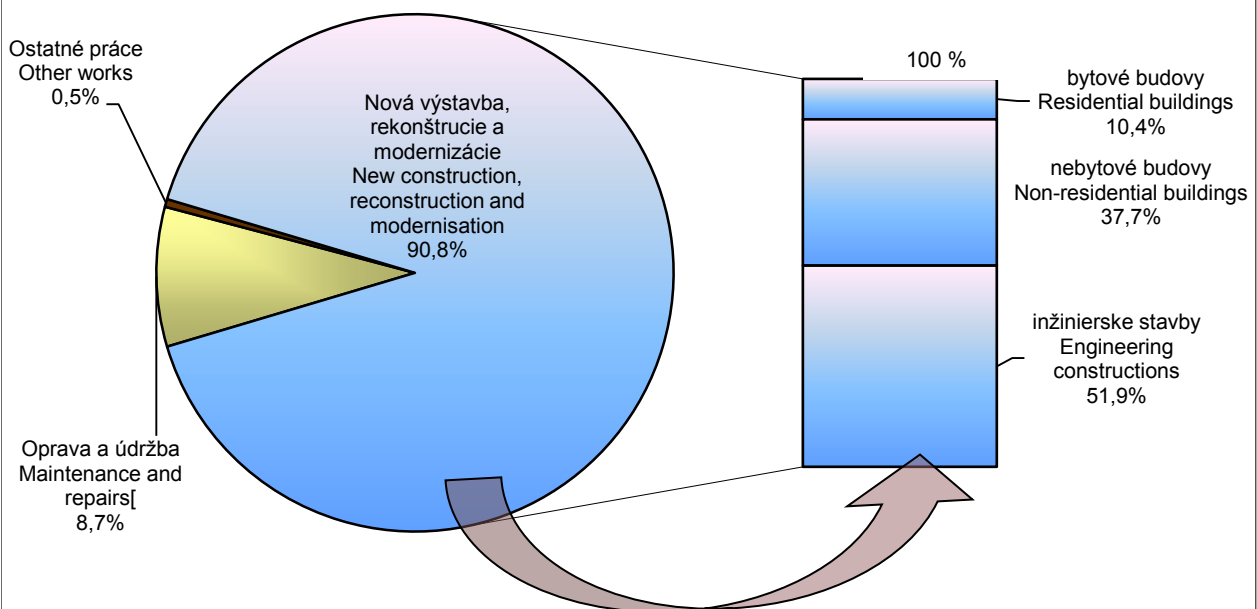
Structure of inland construction production carried out by own employees

v mil. Eur, v bežných cenách

Mill. EUR, at current prices

Ukazovateľ	2012	2013	2014	2015	2016	Indicator
Stav. produkcia v tuzemsku v tom	2 131.24	1 805.22	1 906.82	2 704.87	2 240.84	Inland construction production of which:
nová výstavba, rekonštrukcie a modernizácie	1 934.80	1 607.83	1 715.50	2 489.63	2 034.47	New construction, reconstructions and modernisations
v tom						of wich
bytové budovy	155.47	148.21	124.10	127.16	212.03	residential buildings
nebytové budovy	773.75	603.66	652.74	827.51	767.08	non residential buildings
inžinierske stavby	1 005.57	855.96	938.67	1 534.96	1 055.35	civil engineering works
opravy a údržba	187.93	182.12	181.71	205.45	195.44	Maintenance and repairs
ostatné práce	8.52	15.26	9.62	9.79	10.92	Other works

Štruktúra stavebnej produkcie v tuzemsku v roku 2016
Structure of inland construction production in 2016



II. 2 - 10. Stavebná produkcia podľa dodávateľských zmlúv v tuzemsku - podľa smerov výstavby a zadávateľov stavebných prác za rok 2016

Contractually agreed construction production in inland by orientation of construction and placers of construction works in 2016

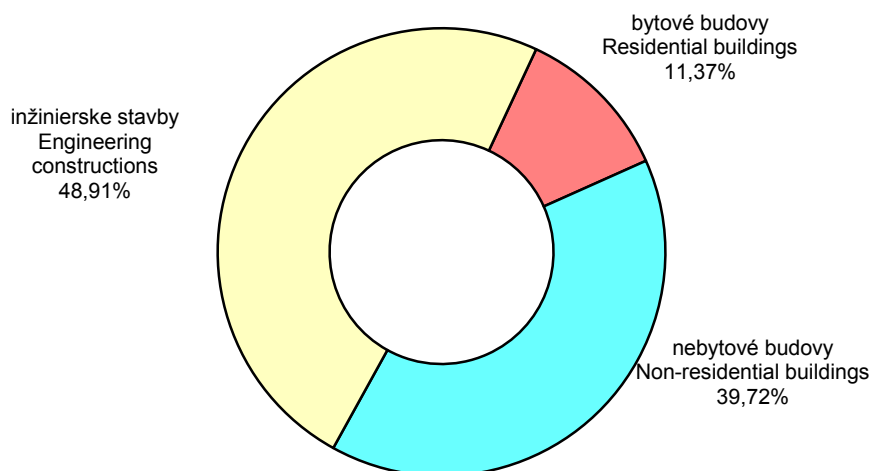
v mil. Eur, v bežných cenách

Mill. EUR, at current prices

Smery výstavby	Stavebná produkcia Construction production	v tom pre zadávateľov of which: for placers		z toho rekonštrukcie modernizácie of which: reconstruction modernisation	Orientation of construction
		verejných Public	súkromných Private		
Stavebná produkcia v tuzemsku	3 977.26	1 388.59	2 588.67	461.41	Construction production in inland
v tom					of which
nová výstavba, rekonštrukcie a modernizácie	3 687.74	1 317.35	2 370.39	461.42	New construction, reconstruction and modernisation
v tom					of which
bytové budovy	419.25	45.33	373.92	41.56	Residential buildings
nebytové budovy	1 464.95	409.42	1 055.53	206.37	Non-residential buildings
inžinierske stavby	1 803.54	862.60	940.94	213.49	Civil engineering works
opravy a údržba	275.20	70.78	204.42	x	Maintenance and repairs
z toho					of which
opravy a údržba bytového fondu	21.04	4.56	16.48	x	Maintenance and repairs of residential buildings
ostatné práce	14.33	0.46	13.87	x	Other works

Nová výstavba, rekonštrukcie a modernizácie podľa smerov výstavby v roku 2016

New construction, reconstruction and modernisation by orientation of construction in 2016



**II. 2 - 11. Stavebná produkcia podľa dodávateľských zmlúv
v tuzemsku podľa zadávateľov stavebných prác
a podľa druhu vlastníctva za rok 2016**

Contractually agreed construction production in inland by placers
of construction classified by kind of ownership in 2016

v mil. Eur, v bežných cenách

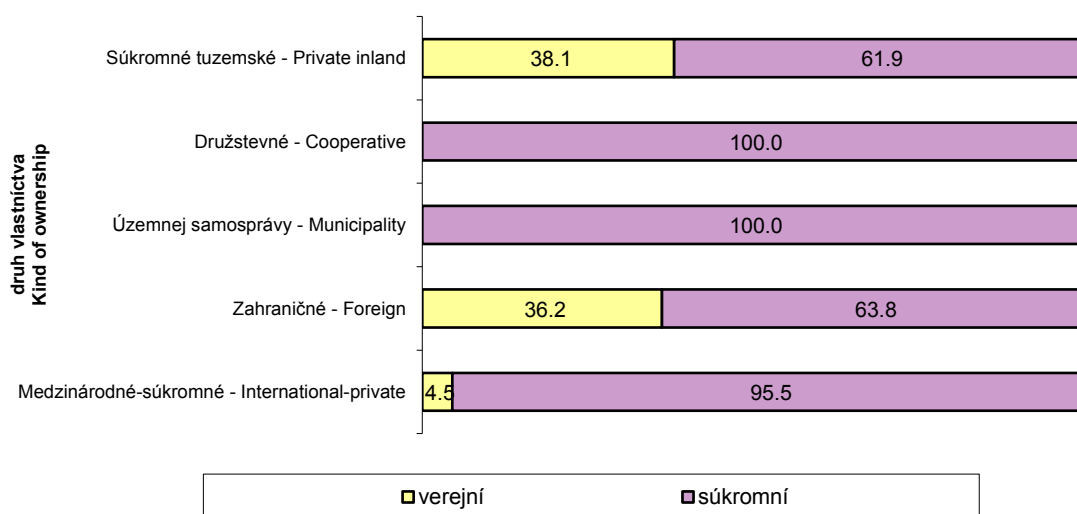
Mill. EUR, at current prices

Druh vlastníctva	Stavebná produkcia Construction production	v tom pre zadávateľov of which: for placers		z toho rekonštrukcie modernizácie of which: reconstruction modernisation	Kind of ownership
		verejných Public	súkromných Private		
Stavebná produkcia v tuzemsku	3 977.26	1 388.59	2 588.67	461.41	Construction production in inland
v tom vlastníctvo:					of which ownership:
Medzinárodné - verejné	0.00	0.00	0.00	0.00	International - public
Súkromné tuzemské	2 535.03	965.03	1 570.00	392.45	Private inland
Družstevné	D	D	D	D	Cooperative-owned
Štátne	0.00	0.00	0.00	0.00	State-owned
Územnej samosprávy	D	D	D	D	Municipality-owned
Zahraničné	1 135.85	411.56	724.29	44.45	Foreign
Medzinárodné - súkromné	265.17	12.00	253.17	24.37	International - private

**Štruktúra stavebnej produkcie podľa zadávateľov stavebných prác a
podľa druhu vlastníctva v roku 2016**

Structure of construction production by placers of construction
and by kind of ownership in 2016

podiel v %



II. 3 Ukazovatele práce, miezd a produktivity práce
Indicators of labour, wages and labour productivity



**II. 3 - 1. Priemerný evidenčný počet zamestnancov
v stavebných podnikoch s 20 a viac zamestnancami
podľa vlastníckych sektorov**

Average registered number of employees
in construction enterprises with 20 and more employees
by kind of ownership sector

fyzické osoby						Persons
Ukazovateľ	2012	2013	2014	2015	2016	Indicator
Priemerný evidenčný počet zamestnancov	37 982	36 042	32 930	33 270	34 138	Average registered number of employees
v tom sektor						of which ownership sector:
verejný	1 748	1 703	398	371	354	Public
súkromný	36 234	34 339	32 532	32 899	33 784	Private

**II. 3 - 2. Priemerný evidenčný počet zamestnancov
v stavebných podnikoch s 20 a viac zamestnancami
podľa veľkostnej štruktúry**

Average registered number of employees
in construction enterprises with 20 and more employees
by size group

fyzické osoby						Persons
Veľkostná skupina podľa počtu zamestnancov	2012	2013	2014	2015	2016	Size group by number of employees
20 - 49	10 149	10 906	10 843	10 496	11 825	20 - 49
50 - 99	7 881	8 246	8 389	8 810	8 293	50 - 99
100 - 249	8 822	6 814	5 718	5 815	6 041	100 - 249
250 - 499	3 574	2 785	1 903	2 616	2 339	250 - 499
500 a viac	7 556	7 291	6 077	5 533	5 640	500 and more
Spolu	37 982	36 042	32 930	33 270	34 138	Total

II. 3 - 3. Priemerný evidenčný počet zamestnancov podľa SK NACE rev.2

Average registered number of employees by SK NACE Rev.2

fyzické osoby

Persons

Kód SK NACE	Ukazovateľ	2014	2015	2016	Indicator
41	Výstavba budov	9 917	9 783	9 549	Construction of buildings
41.1	Vypracovanie stavebných projektov	D	D	D	Development of building projects
41.2	Výstavba obytných a neobytných budov	9 886	9 753	9 544	Construction of residential and non-residential buildings
41.20.1	Výstavba obytných budov	2 088	1 954	2 149	Construction of residential buildings
41.20.2	Výstavba neobytných budov	6 300	5 996	6 007	Construction of non-residential buildings
41.20.9	Výstavba obytných a neobyt. budov i.n.	1 498	1 803	1 388	Construction of residential and non-residential buildings n.e.c.
42	Inžinierske stavby	13 001	10 989	11 333	Civil engineering
42.1	Výstavby ciest a železníc	9 565	9 816	9 749	Construction of roads and railways
42.11	Výstavba ciest a diaľnic	7 085	7 159	6 976	Construction of roads and motorways
42.12	Výstavba železníc a podzemných železníc	686	777	802	Construction of railways and underground railways
42.13	Výstavba mostov a tunelov	1 794	1 880	1 971	Construction of bridges and tunnels
42.2	Výstavba verejných sietí	2 356			Construction of utility projects
42.21	Výstavba rozvodov pre plyn a kvapaliny	1 530	1 603	1 635	Construction of utility projects for fluids
42.22	Výstavba elektrických a telekomunikačných sietí	826	906	1 110	Construction of utility projects for electricity and telecommunications
42.9	Výstavba ostatných inžinierskych stavieb	1 080	1 173	1 585	Construction of other civil engineering projects
42.91	Výstavba vodných diel	D	D	D	Construction of water projects
42.99	Výstavba ostatných inž. stavieb i.n.	1 043	1 119	1 551	Construction of other civil engineering projects n.e.c.
43	Špecializované stavebné práce	10 012	9 989	10 510	Specialised construction activities
43.1	Demolačné a zemné práce	686	815	633	Demolition and site preparation
43.11	Demolácia	207	195	110	Demolition
43.12	Zemné práce	479	429	292	Site preparation
43.13	Prieskumné vrtý a vrtné práce	-	D	D	Test drilling and boring
43.2	Elektrické, inštalačné a iné stavebno-montážne práce	4 896	4 908	4 404	Electrical, plumbing and other construction installation activities
43.21	Elektrická inštalácia	1 703	1 686	1 765	Electrical installation
43.22	Inštalácia kanalizačných, výhrevných a klimatizačných zariadení	1 800	1 798	1 278	Plumbing, heat and air-conditioning installation
43.29	Ostatná stavebná inštalácia	1 393	1 424	1 361	Other construction installation
43.3	Kompletizačné a dokončovacie práce	1 425	1 427	2 273	Building completion and finishing
43.31	Omietkárské práce	129	86	42	Plastering
43.32	Stolárske práce	126	115	220	Joinery installation
43.33	Obkladanie stien a kladenie dlážkových krytín	228	247	154	Floor and wall covering
43.34	Maľovanie a zasklievanie	120	149	176	Painting and glazing
43.39	Ostatné stavebné kompl. a dokonč. práce	822	830	1 681	Other building completion and finishing
43.9	Ostatné špecializované stavebné práce	3 005	2 839	3 200	Other specialised construction activities
43.91	Pokryvačské práce	236	224	212	Roofing activities
43.99	Ostatné špecializované stav. práce i.n.	2 769	2 616	2 988	Other specialised constr. activities n.e.c.
Spolu		32 930	33 270	34 138	Total

D - údaje nie sú uvedené z dôvodu ochrany dôverných dát

D - Data are not available due to confidential data protection

II. 3 - 4. Priemerný evidenčný počet robotníkov podľa SK NACE rev.2

Average registered number of workers by SK NACE Rev.2

fyzické osoby					Persons
Kód SK NACE	Ukazovateľ	2014	2015	2016	Indicator
41	Výstavba budov	6 377	6 127	5 822	Construction of buildings
41.1	Vypracovanie stavebných projektov	D	D	D	Development of building projects
41.2	Výstavba obytných a neobytných budov	6 359	6 117	5 822	Construction of residential and non-residential buildings
41.20.1	Výstavba obytných budov	1 226	1 153	1 273	Construction of residential buildings
41.20.2	Výstavba neobytných budov	3 919	3 580	3 528	Construction of non-residential buildings
41.20.9	Výstavba obytných a neobyt. budov i.n.	1 214	1 384	1 021	Construction of residential and non-residential buildings n.e.c.
42	Inžinierske stavby	7 620	8 056	8 406	Civil engineering
42.1	Výstavby ciest a železníc	5 620	5 889	5 997	Construction of roads and railways
42.11	Výstavba ciest a diaľnic	3 818	4 056	4 059	Construction of roads and motorways
42.12	Výstavba železníc a podzemných železníc	412	467	556	Construction of railways and underground railways
42.13	Výstavba mostov a tunelov	1 390	1 366	1 382	Construction of bridges and tunnels
42.2	Výstavba verejných sietí	1 354	1 431	1 396	Construction of utility projects
42.21	Výstavba rozvodov pre plyn a kvapaliny	1 037	1 027	944	Construction of utility projects for fluids
42.22	Výstavba elektrických a telekomunikačných sietí	317	404	452	Construction of utility projects for electricity and telecommunications
42.9	Výstavba ostatných inžinierskych stavieb	646	736	1 013	Construction of other civil engineering projects
42.91	Výstavba vodných diel	D	D	D	Construction of water projects
42.99	Výstavba ostatných inž. stavieb i.n.	626	719	995	Construction of other civil engineering projects n.e.c.
43	Špecializované stavebné práce	6 340	6 440	6 588	Specialised construction activities
43.1	Demolačné a zemné práce	508	596	481	Demolition and site preparation
43.11	Demolícia	155	149	84	Demolition
43.12	Zemné práce	353	314	240	Site preparation
43.13	Prieskumné vrty a vrtné práce	-	D	D	Test drilling and boring
43.2	Elektrické, inštalačné a iné stavebno-montážne práce	2 881	2 937	2 375	Electrical, plumbing and other construction installation activities
43.21	Elektrická inštalácia	936	974	863	Electrical installation
43.22	Inštalácia kanalizačných, výhrevných a klimatizačných zariadení	1 084	1 073	773	Plumbing, heat and air-conditioning installation
43.29	Ostatná stavebná inštalácia	861	890	740	Other construction installation
43.3	Kompletizačné a dokončovacie práce	953	1 006	1 664	Building completion and finishing
43.31	Omietkárské práce	84	52	D	Plastering
43.32	Stolárske práce	81	77	81	Joinery installation
43.33	Obkladanie stien a kladenie dlažkových krytín	176	167	126	Floor and wall covering
43.34	Maľovanie a zasklievanie	D	87	92	Painting and glazing
43.39	Ostatné stavebné kompl. a dokonč. práce	526	623	1 327	Other building completion and finishing
43.9	Ostatné špecializované stavebné práce	1 998	1 901	2 068	Other specialised construction activities
43.91	Pokryvačské práce	138	159	136	Roofing activities
43.99	Ostatné špecializované stav. práce i.n.	1 860	1 742	1 932	Other specialised constr. activities n.e.c.
	Spolu	20 337	20 623	20 816	Total

D - údaje nie sú uvedené z dôvodu ochrany dôverných dát

D - Data are not available due to confidential data protection

II. 3 - 5. Priemerná mesačná mzda zamestnanca podľa SK NACE rev.2

Average monthly wage per employee by SK NACE Rev.2

v Eur

EUR

Kód SK NACE	Ukazovateľ	2014	2015	2016	Indicator
41	Výstavba budov	828,43	868,35	909,81	Construction of buildings
41.1	Vypracovanie stavebných projektov	D	D	D	Development of building projects
41.2	Výstavba obytných a neobytných budov	829,07	868,48	970,41	Construction of residential and non-residential buildings
41.20.1	Výstavba obytných budov	796,75	849,87	909,46	Construction of residential buildings
41.20.2	Výstavba neobytných budov	919,98	969,13	1 058,15	Construction of non-residential buildings
41.20.9	Výstavba obytných a neobyt. budov i.n.	491,77	553,85	685,07	Construction of residential and non-residential buildings n.e.c.
42	Inžinierske stavby	1 152,23	1 326,56	1 224,02	Civil engineering
42.1	Výstavby ciest a železníc	1 142,25	1 230,98	1 311,55	Construction of roads and railways
42.11	Výstavba ciest a diaľnic	1 112,80	1 191,63	1 289,10	Construction of roads and motorways
42.12	Výstavba železníc a podzemných železníc	1 195,04	1 364,54	1 217,66	Construction of railways and underground railways
42.13	Výstavba mostov a tunelov	1 238,38	1 325,62	1 429,15	Construction of bridges and tunnels
42.2	Výstavba verejných sietí	1 047,49	1 099,69	1 157,40	Construction of utility projects
42.21	Výstavba rozvodov pre plyn a kvapaliny	853,76	896,96	976,37	Construction of utility projects for fluids
42.22	Výstavba elektrických a telekomunikačných sietí	1 406,35	1 458,19	1 424,03	Construction of utility projects for electricity and telecommunications
42.9	Výstavba ostatných inžinierskych stavieb	1 469,04	2 126,07	934,34	Construction of other civil engineering projects
42.91	Výstavba vodných diel	D	D	D	Construction of water projects
42.99	Výstavba ostatných inž. stavieb i.n.	1 496,91	2 184,28	934,98	Construction of other civil engineering projects n.e.c.
43	Špecializované stavebné práce	864,18	945,61	1 083,78	Specialised construction activities
43.1	Demolačné a zemné práce	589,00	897,40	1 173,95	Demolition and site preparation
43.11	Demolícia	555,90	1 061,84	1 886,77	Demolition
43.12	Zemné práce	603,30	679,16	782,66	Site preparation
43.13	Prieskumné vrty a vrtné práce	-	D	D	Test drilling and boring
43.2	Elektrické, inštalračné a iné stavebno-montážne práce	970,35	1 018,79	1 039,51	Electrical, plumbing and other construction installation activities
43.21	Elektrická inštalácia	1 027,76	1 219,53	1 237,81	Electrical installation
43.22	Inštalácia kanalizačných, výhrevných a klimatizačných zariadení	1 000,02	992,27	867,77	Plumbing, heat and air-conditioning installation
43.29	Ostatná stavebná inštalácia	861,83	814,57	943,70	Other construction installation
43.3	Kompletizačné a dokončovacie práce	602,26	678,06	639,18	Building completion and finishing
43.31	Omietskárske práce	797,86	925,47	D	Plastering
43.32	Stolárske práce	560,90	601,62	652,84	Joinery installation
43.33	Obkladanie stien a kladenie dlážkových krytín	702,13	700,28	780,63	Floor and wall covering
43.34	Maľovanie a zasklievanie	506,58	571,46	528,74	Painting and glazing
43.39	Ostatné stavebné kompl. a dokonč. práce	564,17	675,56	636,61	Other building completion and finishing
43.9	Ostatné špecializované stavebné práce	878,24	967,42	1 024,74	Other specialised construction activities
43.91	Pokrývačské práce	442,04	476,01	524,73	Roofing activities
43.99	Ostatné špecializované stav. práce i.n.	915,42	1 009,45	1 060,18	Other specialised constr. activities n.e.c.
	Spolu	967,14	1 060,34	1 076,93	Total

D - údaje nie sú uvedené z dôvodu ochrany dôverných dát

D - Data are not available due to confidential data protection

II. 3 - 6. Priemerná mesačná mzda robotníka podľa SK NACE rev.2

Average monthly wage per worker by SK NACE Rev.2

v Eur

EUR

Kód SK NACE	Ukazovateľ	2014	2015	2016	Indicator
41	Výstavba budov	634,33	588,26	780,17	Construction of buildings
41.1	Vypracovanie stavebných projektov	D	D	D	Development of building projects
41.2	Výstavba obytných a neobytných budov	634,35	659,80	707,25	Construction of residential and non-residential buildings
41.20.1	Výstavba obytných budov	598,31	585,71	658,26	Construction of residential buildings
41.20.2	Výstavba neobytných budov	704,09	738,38	780,17	Construction of non-residential buildings
41.20.9	Výstavba obytných a neobyt. budov i.n.	445,62	518,27	516,49	Construction of residential and non-residential buildings n.e.c.
42	Inžinierske stavby	956,61	991,91	989,04	Civil engineering
42.1	Výstavby ciest a železníc	989,64	1 032,30	1 077,37	Construction of roads and railways
42.11	Výstavba ciest a diaľnic	903,53	905,05	975,06	Construction of roads and motorways
42.12	Výstavba železníc a podzemných železníc	896,39	1 248,43	1 016,43	Construction of railways and underground railways
42.13	Výstavba mostov a tunelov	1 253,81	1 336,27	1 402,28	Construction of bridges and tunnels
42.2	Výstavba verejných sietí	833,88	838,51	881,20	Construction of utility projects
42.21	Výstavba rozvodov pre plyn a kvapaliny	702,54	750,07	764,22	Construction of utility projects for fluids
42.22	Výstavba elektrických a telekomunikačných sietí	1 263,52	1 063,32	1 125,58	Construction of utility projects for electricity and telecommunications
42.9	Výstavba ostatných inžinierskych stavieb	926,47	967,02	674,56	Construction of other civil engineering projects
42.91	Výstavba vodných diel	D	D	D	Construction of water projects
42.99	Výstavba ostatných inž. stavieb i.n.	935,02	971,98	669,95	Construction of other civil engineering projects n.e.c.
43	Špecializované stavebné práce	717,50	784,88	869,20	Specialised construction activities
43.1	Demolačné a zemné práce	499,70	781,62	1 065,11	Demolition and site preparation
43.11	Demolácia	575,33	1 065,60	1 739,24	Demolition
43.12	Zemné práce	466,49	483,75	728,37	Site preparation
43.13	Prieskumné vrty a vrtné práce	-	D	D	Test drilling and boring
43.2	Elektrické, inštalačné a iné stavebno-montážne práce	817,27	819,46	861,95	Electrical, plumbing and other construction installation activities
43.21	Elektrická inštalácia	947,29	961,39	976,24	Electrical installation
43.22	Inštalácia kanalizačných, výhrevných a klimatizačných zariadení	778,66	803,74	809,64	Plumbing, heat and air-conditioning installation
43.29	Ostatná stavebná inštalácia	724,53	683,08	783,30	Other construction installation
43.3	Kompletizačné a dokončovacie práce	546,28	584,01	593,52	Building completion and finishing
43.31	Omietkárské práce	733,09	772,91	D	Plastering
43.32	Stolárske práce	559,54	475,32	614,91	Joinery installation
43.33	Obkladanie stien a kladenie dlážkových krytín	643,63	621,01	674,58	Floor and wall covering
43.34	Maľovanie a zasklievanie	529,28	508,93	555,42	Painting and glazing
43.39	Ostatné stavebné kompl. a dokonč. práce	484,61	582,24	586,50	Other building completion and finishing
43.9	Ostatné špecializované stavebné práce	710,69	838,79	913,11	Other specialised construction activities
43.91	Pokrývačské práce	395,23	552,18	492,77	Roofing activities
43.99	Ostatné špecializované stav. práce i.n.	734,10	864,95	942,59	Other specialised constr. activities n.e.c.
	Spolu	781,01	876,79	861,23	Total

D - údaje nie sú uvedené z dôvodu ochrany dôverných dát

D - Data are not available due to confidential data protection

II. 3 - 7. Produktivita práce na zamestnanca podľa SK NACE rev.2¹⁾
Labour productivity per employee by SK NACE Rev.2¹⁾

v Eur, v bežných cenách

EUR, at current prices

Kód SK NACE	Ukazovateľ	2014	2015	2016	Indicator
41	Výstavba budov	62 785	79 451	412 372	Construction of buildings
41.1	Vypracovanie stavebných projektov	D	D	D	Development of building projects
41.2	Výstavba obytných a neobytných budov	62 811	79 524	81 316	Construction of residential and non-residential buildings
41.20.1	Výstavba obytných budov	42 246	45 509	52 249	Construction of residential buildings
41.20.2	Výstavba neobytných budov	76 708	103 383	97 578	Construction of non-residential buildings
41.20.9	Výstavba obytných a neobyt. budov i.n.	33 030	37 033	55 946	Construction of residential and non-residential buildings n.e.c.
42	Inžinierske stavby	72 372	136 207	78 697	Civil engineering
42.1	Výstavby ciest a železníc	79 363	124 054	88 355	Construction of roads and railways
42.11	Výstavba ciest a diaľnic	79 910	142 286	97 911	Construction of roads and motorways
42.12	Výstavba železníc a podzemných železníc	95 467	106 366	68 745	Construction of railways and underground railways
42.13	Výstavba mostov a tunelov	71 046	61 945	62 517	Construction of bridges and tunnels
42.2	Výstavba verejných sietí	49 525	66 247	59 585	Construction of utility projects
42.21	Výstavba rozvodov pre plyn a kvapaliny	48 781	58 022	56 856	Construction of utility projects for fluids
42.22	Výstavba elektrických a telekomunikačných sietí	50 903	80 793	63 604	Construction of utility projects for electricity and telecommunications
42.9	Výstavba ostatných inžinierskych stavieb	60 292	96 209	41 096	Construction of other civil engineering projects
42.91	Výstavba vodných diel	D	D	D	Construction of water projects
42.99	Výstavba ostatných inž. stavieb i.n.	59 995	98 042	41 020	Construction of other civil engineering projects n.e.c.
43	Specializované stavebné práce	48 962	63 259	70 999	Specialised construction activities
43.1	Demolačné a zemné práce	61 207	102 948	84 385	Demolition and site preparation
43.11	Demolícia	42 747	54 496	90 486	Demolition
43.12	Zemné práce	69 184	88 372	45 703	Site preparation
43.13	Prieskumné vrty a vrtné práce	-	D	D	Test drilling and boring
43.2	Elektrické, inštalčné a iné stavebno-montážne práce	49 705	65 207	60 937	Electrical, plumbing and other construction installation activities
43.21	Elektrická inštalácia	53 218	73 590	56 700	Electrical installation
43.22	Inštalácia kanalizačných, výhrevných a klimatizačných zariadení	43 773	55 647	61 834	Plumbing, heat and air-conditioning installation
43.29	Ostatná stavebná inštalácia	53 077	67 355	65 589	Other construction installation
43.3	Kompletizačné a dokončovacie práce	48 280	45 197	46 449	Building completion and finishing
43.31	Omietačské práce	156 582	58 646	D	Plastering
43.32	Stolárske práce	34 709	39 846	31 184	Joinery installation
43.33	Obkladanie stien a kladenie dlažkových krytín	67 241	65 369	121 308	Floor and wall covering
43.34	Maľovanie a zasklievanie	27 700	32 684	15 484	Painting and glazing
43.39	Ostatné stavebné kompl. a dokonč. práce	31 109	40 792	39 857	Other building completion and finishing
43.9	Ostatné špecializované stavebné práce	45 280	57 581	48 678	Other specialised construction activities
43.91	Pokrývačské práce	25 934	25 013	31 782	Roofing activities
43.99	Ostatné špecializované stav. práce i.n.	46 929	60 367	49 876	Other specialised constr. activities n.e.c.
	Spolu	62 367	87 344	71 747	Total

¹⁾ zo stavebnej produkcie vykonanej vlastnými zamestnancami
D - údaje nie sú uvedené z dôvodu ochrany dôverných dát

¹⁾ from construction production carried out by own employees
D - Data are not available due to confidential data protection

II. 3 - 8. Produktivita práce na robotníka podľa SK NACE rev.2¹⁾

Labour productivity per worker by SK NACE Rev.2¹⁾

v Eur, v bežných cenách

EUR, at current prices

Kód SK NACE	Ukazovateľ	2014	2015	2016	Indicator
41	Výstavba budov	97 638	126 858	133 298	Construction of buildings
41.1	Vypracovanie stavebných projektov	D	D	D	Development of building projects
41.2	Výstavba obytných a neobytných budov	97 649	126 791	133 298	Construction of residential and non-residential buildings
41.20.1	Výstavba obytných budov	71 949	77 128	88 192	Construction of residential buildings
41.20.2	Výstavba neobytných budov	123 313	173 155	166 164	Construction of non-residential buildings
41.20.9	Výstavba obytných a neobyt. budov i.n.	40 757	48 234	76 020	Construction of residential and non-residential buildings n.e.c.
42	Inžinierske stavby	123 478	185 795	129 665	Civil engineering
42.1	Výstavby ciest a železníc	135 073	206 768	143 634	Construction of roads and railways
42.11	Výstavba ciest a diaľnic	148 288	251 124	168 286	Construction of roads and motorways
42.12	Výstavba železníc a podzemných železníc	158 957	176 951	99 099	Construction of railways and underground railways
42.13	Výstavba mostov a tunelov	91 696	85 258	89 166	Construction of bridges and tunnels
42.2	Výstavba verejných sietí	86 175	116 153	117 135	Construction of utility projects
42.21	Výstavba rozvodov pre plyn a kvapaliny	71 972	90 547	98 437	Construction of utility projects for fluids
42.22	Výstavba elektrických a telekomunikačných sietí	132 638	181 245	156 197	Construction of utility projects for electricity and telecommunications
42.9	Výstavba ostatných inžinierskych stavieb	100 797	153 385	64 268	Construction of other civil engineering projects
42.91	Výstavba vodných diel	D	D	D	Construction of water projects
42.99	Výstavba ostatných inž. stavieb i.n.	99 959	152 544	63 967	Construction of other civil engineering projects n.e.c.
43	Špecializované stavebné práce	77 320	98 122	88 522	Specialised construction activities
43.1	Demolačné a zemné práce	82 653	140 741	111 069	Demolition and site preparation
43.11	Demolácia	57 089	71 467	118 601	Demolition
43.12	Zemné práce	93 878	120 850	55 605	Site preparation
43.13	Prieskumné vrty a vrtné práce	-	D	D	Test drilling and boring
43.2	Elektrické, inštalačné a iné stavebno-montážne práce	84 470	108 965	112 978	Electrical, plumbing and other construction installation activities
43.21	Elektrická inštalácia	96 827	127 384	115 969	Electrical installation
43.22	Inštalácia kanalizačných, výhrevných a klimatizačných zariadení	72 685	93 251	102 308	Plumbing, heat and air-conditioning installation
43.29	Ostatná stavebná inštalácia	85 872	107 752	120 630	Other construction installation
43.3	Kompletizačné a dokončovacie práce	72 192	64 120	63 479	Building completion and finishing
43.31	Omietskárske práce	240 465	96 992	D	Plastering
43.32	Stolárske práce	53 992	59 614	84 774	Joinery installation
43.33	Obkladanie stien a kladenie dlažkových krytín	87 108	96 645	148 265	Floor and wall covering
43.34	Maľovanie a zasklievanie	38 652	55 977	29 621	Painting and glazing
43.39	Ostatné stavebné kompl. a dokonč. práce	48 615	54 352	50 515	Other building completion and finishing
43.9	Ostatné špecializované stavebné práce	68 102	86 002	75 330	Other specialised construction activities
43.91	Pokryvačské práce	44 350	35 191	49 679	Roofing activities
43.99	Ostatné špecializované stav. práce i.n.	69 864	90 640	77 129	Other specialised constr. activities n.e.c.
Spolu		100 986	140 907	117 661	Total

¹⁾ zo stavebnej produkcie vykonanej vlastnými zamestnancami

D - údaje nie sú uvedené z dôvodu ochrany dôverných dát

¹⁾ from construction production carried out by own employees

D - Data are not available due to confidential data protection

II. 3 - 9. Odpracované hodiny robotníkov podľa SK NACE rev.2

Worked hours by workers by SK NACE Rev.2

v tis. hodinách

Thousand hours

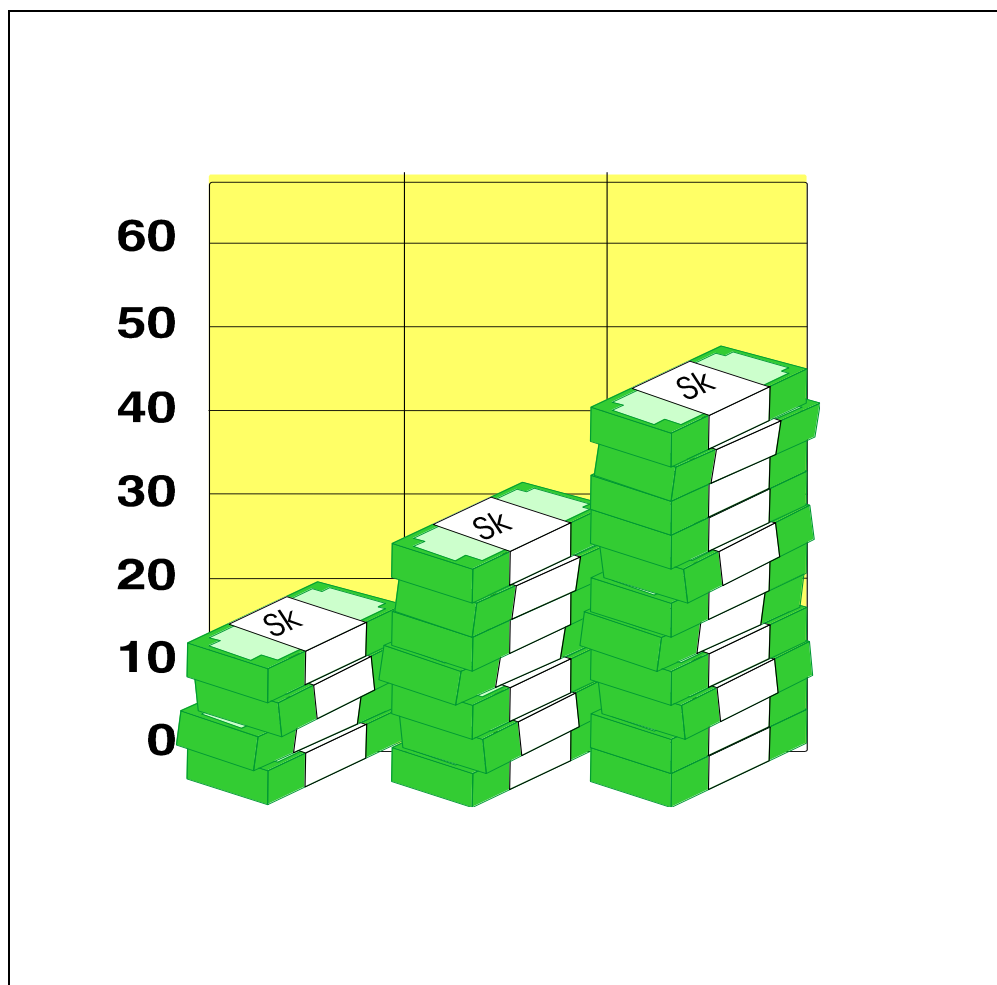
Kód SK NACE	Ukazovateľ	2014	2015	2016	Indicator
41	Výstavba budov	10 979	10 365	9 848	Construction of buildings
41.1	Vypracovanie stavebných projektov	D	D	D	Development of building projects
41.2	Výstavba obytných a neobytných budov	10 945	10 346	9 848	Construction of residential and non-residential buildings
41.20.1	Výstavba obytných budov	2 087	1 953	2 105	Construction of residential buildings
41.20.2	Výstavba neobytných budov	6 807	6 238	6 111	Construction of non-residential buildings
41.20.9	Výstavba obytných a neobyt. budov i.n.	2 050	2 155	1 632	Construction of residential and non-residential buildings n.e.c.
42	Inžinierske stavby	13 080	13 689	13 353	Civil engineering
42.1	Výstavby ciest a železníc	9 638	9 986	9 503	Construction of roads and railways
42.11	Výstavba ciest a diaľnic	6 498	6 850	6 323	Construction of roads and motorways
42.12	Výstavba železníc a podzemných železníc	661	827	928	Construction of railways and underground railways
42.13	Výstavba mostov a tunelov	2 479	2 309	2 252	Construction of bridges and tunnels
42.2	Výstavba verejných sietí	2 327	2 408	2 232	Construction of utility projects
42.21	Výstavba rozvodov pre plyn a kvapaliny	1 812	1 795	1 485	Construction of utility projects for fluids
42.22	Výstavba elektrických a telekomunikačných sietí	516	612	746	Construction of utility projects for electricity and telecommunications
42.9	Výstavba ostatných inžinierskych stavieb	1 114	1 296	1 618	Construction of other civil engineering projects
42.91	Výstavba vodných diel	D	D	D	Construction of water projects
42.99	Výstavba ostatných inž. stavieb i.n.	1 082	1 267	1 588	Construction of other civil engineering projects n.e.c.
43	Špecializované stavebné práce	10 731	10 911	11 219	Specialised construction activities
43.1	Demolačné a zemné práce	795	913	792	Demolition and site preparation
43.11	Demolácia	276	188	135	Demolition
43.12	Zemné práce	519	531	383	Site preparation
43.13	Prieskumné vrty a vrtné práce	-	D	D	Test drilling and boring
43.2	Elektrické, inštalačné a iné stavebno-montážne práce	5 021	5 139	4 162	Electrical, plumbing and other construction installation activities
43.21	Elektrická inštalácia	1 690	1 730	1 599	Electrical installation
43.22	Inštalácia kanalizačných, výhrevných a klimatizačných zariadení	1 826	1 888	1 289	Plumbing, heat and air-conditioning installation
43.29	Ostatná stavebná inštalácia	1 505	1 521	1 275	Other construction installation
43.3	Kompletizačné a dokončovacie práce	1 534	1 652	2 772	Building completion and finishing
43.31	Omietskárske práce	146	93	D	Plastering
43.32	Stolárske práce	123	133	132	Joinery installation
43.33	Obkladanie stien a kladenie dlážkových krytín	294	274	207	Floor and wall covering
43.34	Maľovanie a zasklievanie	155	162	182	Painting and glazing
43.39	Ostatné stavebné kompl. a dokonč. práce	815	989	2 181	Other building completion and finishing
43.9	Ostatné špecializované stavebné práce	3 381	3 208	3 492	Other specialised construction activities
43.91	Pokrývačské práce	235	222	183	Roofing activities
43.99	Ostatné špecializované stav. práce i.n.	3 146	2 986	3 309	Other specialised constr. activities n.e.c.
	Spolu	34 790	34 966	34 420	Total

D - údaje nie sú uvedené z dôvodu ochrany dôverných dát

D - Data are not available due to confidential data protection

II. 4 Finančné ukazovatele

Financial indicators



II. 4 - 1. Vybrané finančné ukazovatele podľa krajov v roku 2016

Selected financial indicators by regions of Slovakia in 2016

	v mil. Eur, v bežných cenách			Mill. EUR, at current prices	
Kraj	Výnosy	Tržby spolu	Náklady spolu	Pridaná hodnota	Hospodársky výsledok
Region	Revenues	Turnover total	Costs total	Value added	Profit loss
Bratislavský	2 297,23	2 115,13	2 230,27	380,89	66,96
Trnavský	228,58	218,89	195,12	60,59	33,46
Trenčiansky	267,49	246,75	244,77	58,73	22,72
Nitriansky	437,75	417,96	416,30	98,95	21,45
Žilinský	543,80	489,12	487,79	137,82	56,01
Banskobystrický	321,70	308,11	302,14	74,51	19,57
Prešovský	298,75	286,14	285,62	74,09	13,13
Košický	478,37	406,80	463,03	85,46	15,34
Spolu / Total	4 873,68	4 488,90	4 625,05	971,04	248,64

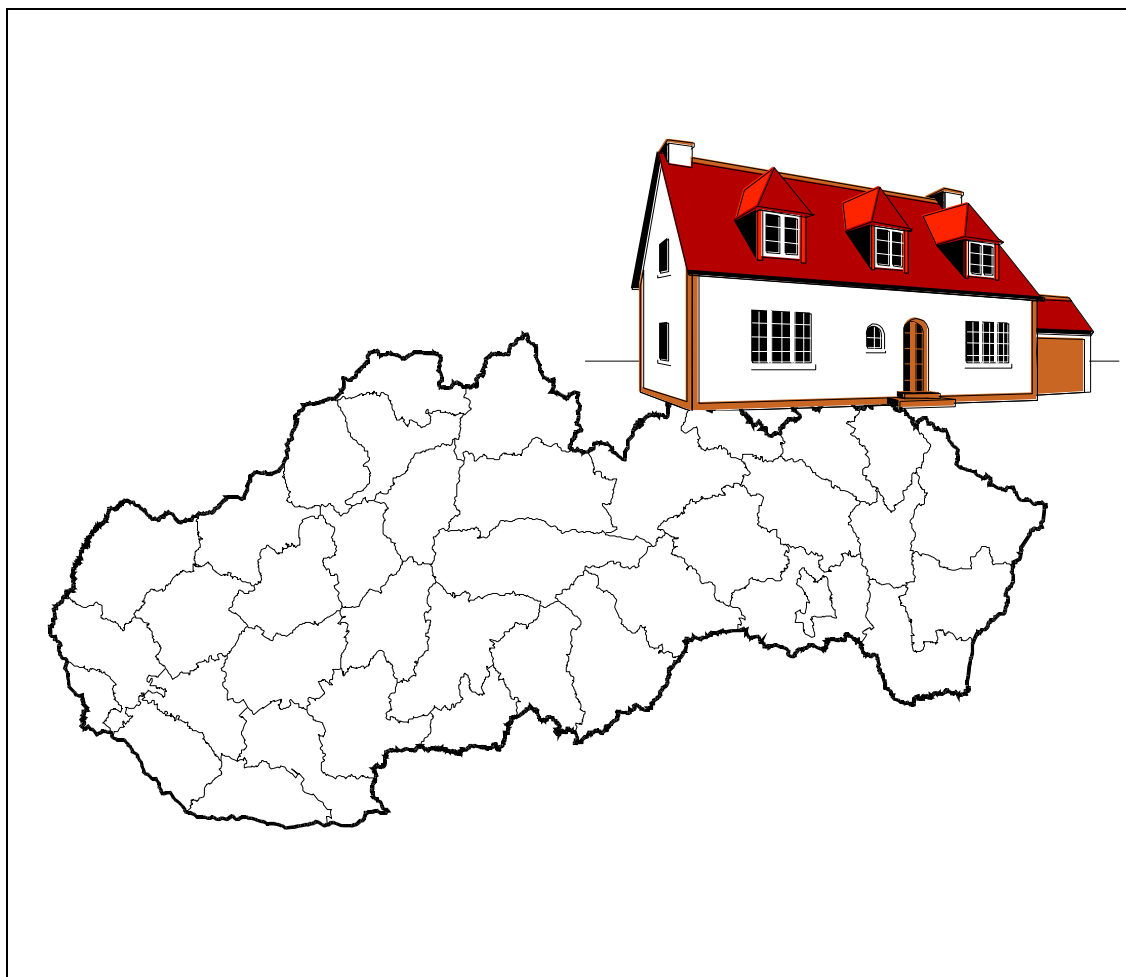
II. 4 - 2. Vybrané finančné ukazovatele podľa veľkosti podnikov v roku 2016

Selected financial indicators by size group of enterprises in 2016

	v mil. Eur, v bežných cenách			Mill. EUR, at current prices	
Veľkostná skupina podľa počtu zamestnancov	Výnosy	Tržby spolu	Náklady spolu	Pridaná hodnota	Hospodársky výsledok
Size group by number of employees	Revenues	Turnover total	Costs total	Value added	Profit loss
20 - 49	1 278,88	1 221,01	1 155,91	304,69	122,97
50 - 99	1 174,25	1 031,56	1 117,58	239,21	56,67
100 - 249	905,83	812,53	885,01	181,50	20,82
250 - 499	258,90	252,76	258,12	52,22	0,78
500 - 999	861,99	793,44	815,73	138,17	46,27
1 000 a viac (and more)	393,84	377,60	392,70	55,26	1,14
Spolu / Total	4 873,68	4 488,90	4 625,05	971,04	248,64

II. 5 Regionálne prehľady

Regional surveys



II. 5 - 1. Stavebná produkcia vykonaná vlastnými zamestnancami podľa krajov*

Construction production carried out by own employees by regions*

v mil. Eur, v stálych cenách roku 2010

Mill. EUR, at constant prices of 2010

Kraj	2012	2013	2014	2015	2016	Region
Bratislavský	1 114,64	913,26	993,76	1 447,25	1 224,92	Bratislava
Trnavský	80,74	75,18	95,08	116,33	129,95	Trnava
Trenčiansky	112,30	90,33	96,90	113,63	112,14	Trenčín
Nitriansky	158,93	140,52	145,79	172,04	156,45	Nitra
Žilinský	260,52	265,81	156,58	215,70	208,20	Žilina
Banskobystrický	109,69	111,34	121,37	130,43	88,77	Banská Bystrica
Prešovský	132,53	126,39	116,49	171,48	126,74	Prešov
Košický	306,09	242,52	248,79	379,77	239,74	Košice
Spolu	2 275,43	1 965,35	1 974,77	2 746,62	2 286,91	Total

* podľa sídla podniku

* By seat of enterprises

II. 5 - 2. Počet zamestnancov podľa krajov*

Number of employees by regions*

fyzické osoby

Persons

Kraj	2012	2013	2014	2015	2016	Region
Bratislavský	12 073	11 561	11 277	11 405	12 189	Bratislava
Trnavský	2 135	2 002	1 958	1 967	2 100	Trnava
Trenčiansky	2 642	2 384	2 315	2 259	2 120	Trenčín
Nitriansky	4 045	3 669	3 457	3 406	3 474	Nitra
Žilinský	6 178	5 555	3 481	4 010	4 289	Žilina
Banskobystrický	2 416	2 287	2 123	2 034	2 019	Banská Bystrica
Prešovský	3 603	4 092	3 937	3 783	3 435	Prešov
Košický	4 890	4 492	4 382	4 406	4 512	Košice
Spolu	37 982	36 042	32 930	33 270	34 138	Total

* podľa sídla podniku

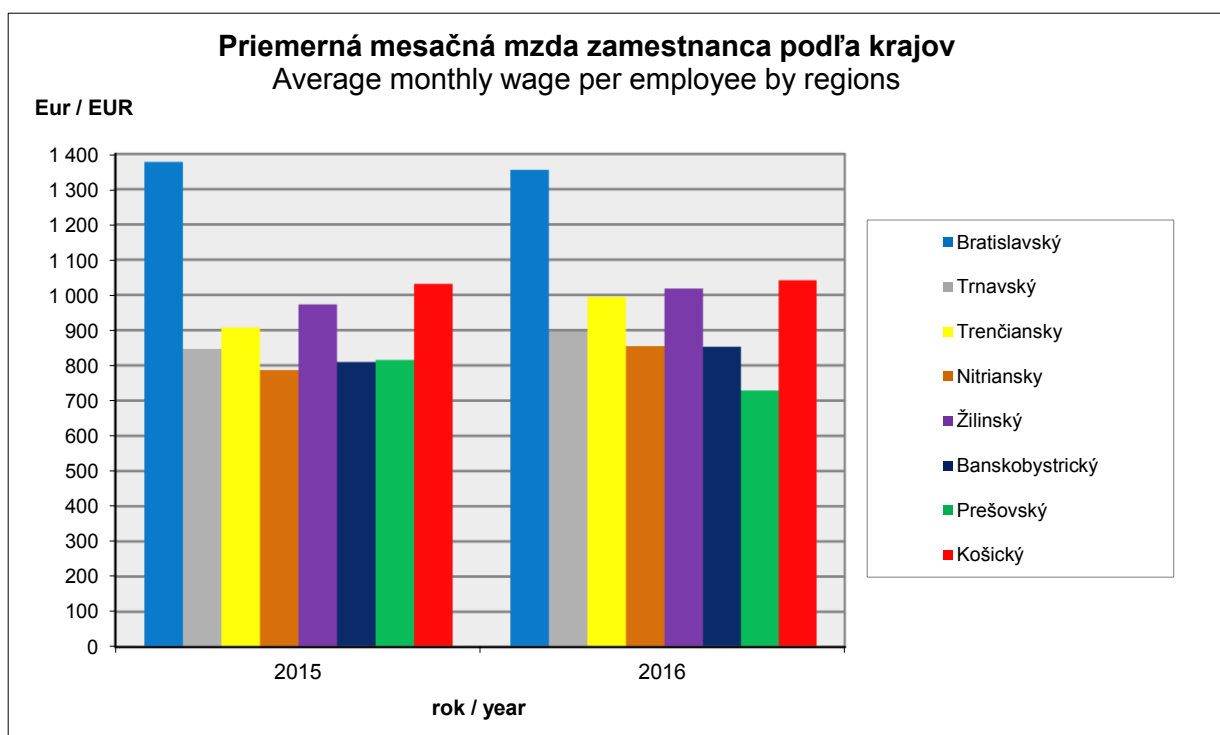
* By seat of enterprises

II. 5 - 3. Priemerná mesačná mzda zamestnanca podľa krajov *
Average monthly wage per employee by regions *

Kraj	2012	2013	2014	2015	2016	Region
Bratislavský	1 213,67	1 291,03	1 277,52	1 377,19	1 354,91	Bratislava
Trnavský	1 041,96	776,38	840,30	846,62	896,09	Trnava
Trenčiansky	867,68	814,99	812,97	907,45	994,53	Trenčín
Nitriansky	742,79	703,93	741,77	786,49	854,41	Nitra
Žilinský	889,39	918,28	904,11	973,04	1 018,04	Žilina
Banskobystrický	851,45	700,38	731,73	809,39	852,83	Banská Bystrica
Prešovský	722,00	603,58	633,37	815,23	728,68	Prešov
Košický	918,85	937,74	948,28	1 031,33	1 041,51	Košice
Spolu	969,42	954,19	967,14	1 060,34	1 033,37	Total

* podľa sídla podniku

* By seat of enterprise



METODICKÉ VYSVETLIVKY

Publikácia obsahuje údaje o stavebnej produkcii z hľadiska jej vecnej štruktúry, podľa smerov výstavby a zadávateľov stavebných zákaziek, súhrnné ukazovatele o zamestnancoch, robotníkoch na stavebných prácach, o ich mzdách a produktivite práce, o finančných ukazovateľoch charakterizujúcich hospodársku činnosť podniku.

Publikované údaje sú triedené podľa Štatistickej klasifikácie ekonomických činností (SK NACE rev. 2), podľa Štatistickej klasifikácie produktov podľa činností (CPA 2008), podľa Klasifikácie stavieb (KS), druhu vlastníctva, veľkostnej štruktúry v závislosti od počtu zamestnancov stavebných podnikov a regiónov podľa sídla podniku.

Stavebná produkcia zahŕňa práce na výstavbe, prestavbe, rozšírení, obnove, opravách a údržbe stavebných objektov, vrátane montážnych prác stavebných konštrukcií a hodnoty zabudovaného materiálu. Stavebnú produkciu tvoria okrem dodávateľských stavebných podnikov aj nestavebné podniky svojimi stavebnými závodmi. Dodávateľ stavebnej produkcie vykonáva dohodnutý rozsah stavebných prác buď vlastnými kapacitami alebo za pomoci poddodávok stavebnej produkcie od iných stavebných alebo nestavebných podnikov. Môže tiež vykonávať stavebné práce v poddodávke pre iné stavebné podniky alebo nestavebné podniky. V tomto zmysle sa zásadne rozlišuje objem stavebnej produkcie vykonaný vlastnými zamestnancami a objem stavebnej produkcie podľa dodávateľských zmlúv.

Stavebná produkcia vykonaná vlastnými zamestnancami zahŕňa objem stavebnej produkcie, ktorý podnik realizoval zamestnancami zahrnutými do jeho evidenčného počtu, ako aj osobami pracujúcimi v podniku na dohodu (vrátane produktívnej práce učňov). Okrem stavebnej produkcie vykonanej pre priamych investorov (odberateľov) sem patrí aj produkcia vykonaná pre vlastnú investičnú výstavbu a produkcia pre iných dodávateľov stavebnej produkcie, vrátane produkcie vykonanej v zahraničí.

Stavebná produkcia podľa dodávateľských zmlúv zahŕňa objem stavebnej produkcie realizovanej na základe zmluvy o dodávke pre odberateľa, vrátane produkcie vykonanej poddodávateľmi. Ide teda o súčet všetkých výkonov (stavebnej produkcie) vlastných a cudzích (od poddodávateľov) zúčtovateľných dodávateľom zmluvnému odberateľovi.

METHODOLOGICAL COMMENTS

The publication contains data on construction production from point of view of their subject matter structure: by their orientation and by subscribers of construction orders, total indicators on employees, construction workers, their wages and labour productivity, financial indicators being characteristic for the economic activity of an enterprise.

The published data are classified by Statistical Classification of Economic Activities (SK NACE Rev.2), Statistical Classification of Products by Activity (CPA 2008), Classification of Types of Constructions (CC), kind of ownership, size structure depending on number of employees of construction enterprise and by seat of an enterprise in particular regions.

Construction production includes construction in progress, reconstruction, extension and restoration, repairs and maintenance of constructions including construction assembly and the value of built-in material. Besides the supplying construction enterprises, construction work is realised also by non-construction enterprises in frame of their own construction establishments. The supplier of construction works operates on the agreed range of construction activities by own construction capacities or with the assistance of construction subdeliveries of other construction or non-construction enterprises as well as can carry out construction works as a subdelivery for other construction or non-construction enterprises. From this point of view, it is basically distinguished between the value of construction production carried out by own employees and the value of contractually agreed construction production.

Construction production carried out by own employees comprises the value of construction production realised by workers included in the registered number of employees of construction company as well as persons working with the enterprise upon contract at construction works (including productive work of apprentices). Besides construction production carried out for the direct investors (purchasers), the value of construction production consists of works carried out for own new construction as well as for the other suppliers of construction production including construction production carried out abroad.

Contractually agreed construction production includes the value of construction production realised on the basis of the delivery contracts including production performed by suppliers. Accordingly, it is the sum of all the performances (construction production) the own and other ones (sub-suppliers), chargeable to a final customer by a supplier.

Stavebná produkcia na novej výstavbe, vrátane modernizácií a rekonštrukcií zahŕňa objem produkcie, ktorá súvisí s obstaraním nového a prestavbou, rozšírením, resp. rekonštrukciou doterajšieho hmotného majetku.

Opravy a údržba - opravami sa odstraňuje na stavebných objektoch alebo stavebných častiach hmotného majetku ich čiastočné fyzické opotrebovanie alebo poškodenie s cieľom uviesť ich do stavu schopného prevádzky.

Ostatné práce - patrí sem produkcia, ktorú nemožno zahrnúť do novej výstavby, rekonštrukcií a modernizácií a opráv, sú to napr. stavebné práce pre geologický prieskum, skryvkové práce vykonávané dodávateľsky, demolácie (na mieste, kde sa nadväzne nebude stavať iná stavba) a iné.

Priemerný počet zamestnaných osôb zahŕňa počet zamestnancov a odhadovaný počet živnostníkov podnikajúcich na základe živnostenského oprávnenia, vrátane ich zamestnancov.

Priemerný evidenčný počet zamestnancov zahŕňa stálych i dočasných zamestnancov, ktorí sú v pracovnom, resp. služobnom pomere k organizácii (v družstevných podnikoch osoby aj v členskom pomere, kde súčasťou členstva je pracovný vzťah) bez ohľadu na to, či sú skutočne prítomní v práci alebo nie, napr. pre chorobu, dovolenku na zotavenie, vojenské cvičenie a pod. a tiež zamestnancov, ktorí nepracovali, napr. v dôsledku prestonov, štrajku, výluky. Patria sem tiež zamestnanci s kratším pracovným časom. Nepatria sem osoby na materskej dovolenke a rodičovskej dovolenke, osoby vykonávajúce základnú alebo náhradnú službu, učni a študenti na prevádzkovej praxi.

Robotníci na stavebných prácach sú manuálni zamestnanci, ktorí sa priamo zúčastňujú stavebnej výroby alebo ich práca slúži k zabezpečeniu alebo obsluhu tejto výroby (napr. údržbári, opravári, robotníci v skladoch a pod.), pracujú úplne alebo prevažne v stavebnej činnosti podniku. Nepatria sem robotníci pracujúci v iných (nestavebných) činnostiach podniku.

Počet odpracovaných hodín robotníkov na stavebných prácach zahŕňa skutočne odpracované hodiny (vrátane nadčasových) robotníkmi na stavebnej činnosti, vrátane obsluhy stavebných strojov, bez hodín robotníkov na inej ako stavebnej činnosti.

Construction production at new construction including modernisation and reconstruction connected with acquisition of new tangible fixed assets and with rebuilding, extension or reconstruction of existing ones.

Maintenance and repairs - partial physical depreciation or damage of buildings or construction parts of tangible fixed assets is removed by repairs to make them functional.

Other works comprises the construction production that cannot be include into new construction, reconstruction, modernisation, repairs or maintenance. It includes, for example, construction works for geological survey, removing of mined earth carried out by suppliers and demolition works (on the site where another construction will not follow instead), etc.

Average number of employed persons included average number of employees and estimated number of tradesmen doing business on the base of a trade licence, including employes of tradesmen.

Average registered number of employees represents the number of stable and temporary employees in each occupational or civil status to a enterprises (it includes also members of the co-operative on condition that the participation of their membership is conditioned by their occupational status in the co-operative enterprises), irrespective of their actual present at work or their temporarily absent because of illness, holidays, military training, etc., as well as employees who were not working, for example because of stoppage, strike, or lock-out. The employees having part-time job are included. Persons on maternity or additional maternity leave, persons practising military services (or compensatory civil services), apprentices and students at practice are excluded.

Workers at construction work are meant manual workers carrying out construction works, or their job serves to operational provision or attendance to this kind of production (for instance: repair and maintenance staff, storemen, etc.) working completely or generally in construction activities of a company. Workers performing other than construction activities of the reporting unit are excluded.

Number of worked hours by workers at construction work comprises actually worked hours (including overtime ones) by workers at construction work including machine operators, and excluding hours by workers performing other than construction activity.

Mzdy a náhrady mzdy sú mzdy poskytované osobám v pracovnom, resp. služobnom alebo členskom pomere k podniku. Ide o základné - tarifné mzdy, osobné príplatky a ohodnotenia, prémie a odmeny, zahŕňané do nákladov podniku, naturálne odmeny poskytované ako súčasť mzdy (vyjadrené v peňažnej hodnote), náhrady mzdy, odmeny členom predstavenstiev, dozorných a správnych rád, ktorí sú v pracovnom pomere k podniku.

Výnosy predstavujú príjmy spravodajskej jednotky z hospodárskej činnosti vo forme tržieb za vlastné výkony a tovar, zo zmeny stavu vnútroorganizačných zásob, z aktivácie, iných výnosov z hospodárskej činnosti, finančných a mimoriadnych výnosov.

Finančná produkcia obsahuje tržby za predaj vlastných výrobkov a služieb, zmenu stavu zásob vlastnej výroby a aktiváciu materiálu, tovaru a služieb, ako aj aktiváciu nehmotného a hmotného investičného majetku.

Tržby spolu zahŕňajú hodnotu tržieb (v jednoduchom účtovníctve príjmov) z predaja vlastných výrobkov, služieb a obchodného tovaru, realizovaných v sledovanom období a určených pre tuzemských a zahraničných odberateľov. Uvádzajú sa bez dane z pridanej hodnoty a bez spotrebnej dane.

Náklady spolu sú súčtom nákladov na prevádzku, na finančné operácie a mimoriadnych nákladov.

Pridaná hodnota (vrátane obchodnej marže) zahŕňa tržby za predaj tovaru, tržby za predaj vlastných výrobkov a služieb, zmenu stavu zásob vlastnej výroby, aktiváciu materiálu, tovaru a služieb. Uvedené položky sú znížené o spotrebu materiálu, energie a ostatných neskladovateľných dodávok, o náklady za predaný tovar a o spotrebu nakupovaných služieb. Pridaná hodnota môže nadobúdať aj mínusové hodnoty, napr. vplyvom sezónnosti, dĺžkou výrobného cyklu, pri likvidácii podniku, odpredajom zásob a pod.

Hospodársky výsledok je vyjadrením výsledku ekonomickej činnosti podniku za určité časové obdobie. Vypočíta sa ako rozdiel výnosov a nákladov a má charakter zisku alebo straty. Pre štatistické účely ide o výsledok hospodárenia pred zdanením.

Do stavebnej produkcie za celé odvetvie stavebníctva (kap. I) sa zahŕňa stavebná produkcia realizovaná dodávateľskými stavebnými podnikmi, živnostníkmi a stavebnými závodmi nestavebných podnikov na území Slovenskej republiky a v zahraničí.

Wages and wage compensations are provided to persons in occupational status, respectively as a civil servant or member relation to an enterprise. They include basic - tariff wages, personal wages supplements and appreciation, bonuses and gratuities included into the enterprise costs, benefits in kind provided as a part of wage (expressed in nominal value), reimbursements of wages, and rewards to members of boards of directors, supervisors and trustees being in occupational status to an enterprise.

Revenues cover incomes of reporting units from economy activity in form of receipts, revenues from changes in intra-plant stocks, capitalisation of own activity performances, provisions clearing, time deferring and correcting items of revenues and operating, financial and extra-ordinary revenues.

Output contains the turnover from sales of own products and services, change in stock in trade of own production and capitalisation of material, goods and services, as well as capitalisation of intangible and tangible investment property.

Turnover include a value of turnover (in single accounting of receipts) from sale of the own products, services and trade goods, realised in the reference period and intended for domestic and foreign customers expressed without value added tax (VAT) and excise tax.

Cost total mean the sum of operation costs, monetary operations cost and extraordinary cost.

Value added (including trade margin) includes revenue from sales, from sale of own products and services, change in stock of own production, capitalisation of material, goods and services. Above mentioned items are reduced by consumption of material, power and other unstorable supplies, costs of sold goods and consumption of purchased services. Value added can be also of minus value, e.g. if there is an impact of season, length of production cycle, liquidation of the enterprise, sale of inventory, etc.

Profit/Loss demonstrates the output of economic activity of subject for certain time period. It is determined as a difference between yields and costs; it is characterized as profit or loss. For statistical purposes it represents economic output prior taxation.

Construction production on total branch of construction (chapt. I) include construction production realised by supplier construction enterprises, by self-employed persons as well as by construction establishments of non-construction enterprises within the territory of the Slovak Republic and abroad as well.

