

DIGITALES ARCHIV

ZBW – Leibniz-Informationszentrum Wirtschaft
ZBW – Leibniz Information Centre for Economics

Periodical Part

Ročenka priemyslu SR ; 2018

Provided in Cooperation with:

Statistical Office of the Slovak Republic, Bratislava

Reference: Ročenka priemyslu SR ; 2018 (2018).

This Version is available at:

<http://hdl.handle.net/11159/2836>

Kontakt/Contact

ZBW – Leibniz-Informationszentrum Wirtschaft/Leibniz Information Centre for Economics
Düsternbrooker Weg 120
24105 Kiel (Germany)
E-Mail: [rights\[at\]zbw.eu](mailto:rights[at]zbw.eu)
<https://www.zbw.eu/econis-archiv/>

Standard-Nutzungsbedingungen:

Dieses Dokument darf zu eigenen wissenschaftlichen Zwecken und zum Privatgebrauch gespeichert und kopiert werden. Sie dürfen dieses Dokument nicht für öffentliche oder kommerzielle Zwecke vervielfältigen, öffentlich ausstellen, aufführen, vertreiben oder anderweitig nutzen. Sofern für das Dokument eine Open-Content-Lizenz verwendet wurde, so gelten abweichend von diesen Nutzungsbedingungen die in der Lizenz gewährten Nutzungsrechte.

<https://zbw.eu/econis-archiv/termsfuse>

Terms of use:

This document may be saved and copied for your personal and scholarly purposes. You are not to copy it for public or commercial purposes, to exhibit the document in public, to perform, distribute or otherwise use the document in public. If the document is made available under a Creative Commons Licence you may exercise further usage rights as specified in the licence.

Štatistický úrad Slovenskej republiky

Kód: 051718

Okruh: Priemysel

Dátum: Október 2018

Ročenka priemyslu SR 2018

Yearbook of Industry of the SR 2018

Sekcia odvetvových štatistík

Generálny riaditeľ sekcie: Libuša Kolesárová

Odbor štatistiky priemyslu

Kontaktná osoba: Roman Török, tel. +421/2/50 23 63 10

Autor publikácie: kolektív odboru štatistiky priemyslu ŠÚ SR

Štatistický úrad Slovenskej republiky

Informačný servis

Miletičova 3

824 67 Bratislava

tel. +421/2/50 23 63 35, +421/2/50 23 63 39

e-mail: info@statistics.sk

www.statistics.sk

ISBN 978-80-8121-632-9

Rozmnožovanie obsahu tejto publikácie, ako aj jednotlivých častí, v pôvodnej alebo upravenej podobe pre komerčné účely, je možné len s písomným súhlasom Štatistického úradu SR. Údaje, ktoré sú obsahom tejto publikácie, je možné použiť len s uvedením zdroja.

Copying contents of this publication either whole or single parts, both in original and adjusted form for commercial purposes is possible only unless the Statistical Office of the Slovak Republic gives written permission. Data of this publication can be used only with identification of the source.

O B S A H

	Strana
PREDSLOV	5
METODICKÉ VYSVETLIVKY	6
I. VYBRANÉ UKAZOVATELE (tržby, pracovníci, produktivita práce)	
I.1 Priemysel spolu	11
I.2 Ťažba a dobývanie	11
I.3 Priemyselná výroba	11
I.4 Dodávka elektriny, plynu, pary a studeného vzduchu	11
I.5 Dodávka vody; čistenie a odvod odpadových vôd, odpady a služby odstraňovania odpadov	11
II. PODNIKY	
II.1-1. Prehľad vybraných ukazovateľov za SR	13
II.1-2. Priemyselné podniky	15
Práca	
II.2-1. Priemerný evidenčný počet zamestnancov	18
II.2-2. Priemerná mesačná mzda zamestnanca	21
II.2-3. Produktivita práce zamestnanca	24
Financie	
II.3-1. Produkcia	27
II.3-2. Tržby za vlastné výkony a tovar	30
II.3-3. z toho: Tržby za vlastné výrobky a z predaja služieb	33
II.3-4. Náklady spolu	36
II.3-5. Pridaná hodnota	39
II.3-6. Hospodársky výsledok pred zdanením	42
II.3-7. Zásoby k 31.12.	45
II.3-8. Pohľadávky z obchodného styku a poskytnuté preddavky k 31.12.	48
II.3-9. Záväzky z obchodného styku a prijaté preddavky k 31.12.	51
II.3-10. Základné imanie k 31.12.	54
III. ZÁVODY	
III.1-1. Prehľad vybraných ukazovateľov za SR	57
III.1-2. Priemyselné závody	59
Práca	
III.2-1. Priemerný evidenčný počet zamestnancov - prepočítaný	62
III.2-2. Priemerný evidenčný počet zamestnancov - fyz.osoby	64
III.2-3. Priemerná mesačná mzda zamestnanca	66

III.2-4.	Evidenčný počet zamestnancov k 31.12.	68
III.2-5.	Evidenčný počet zamestnancov - ženy k 31.12.	70

Hrubý obrat

III.3-1.	Tržby za vlastné výrobky a z predaja služieb	72
III.3-2.	Predaj a odovzdanie výrobkov a služieb iným závodovým jednotkám v rámci podniku	74
III.3-3.	Tržby za tovar - veľkoobchod	76
III.3-4.	Tržby za tovar - maloobchod	78
III.3-5.	Náklady na predaný tovar - veľkoobchod	80
III.3-6.	Náklady na predaný tovar - maloobchod	82
III.3-7.	Aktivácia	84
III.3-8.	Zmena stavu nedokončenej výroby, polotovarov, výrobkov a zvierat	86
III.3-9.	Hrubý obrat	88

Medzispotreba

III.4-1.	Spotreba materiálu a energie - extérne	91
III.4-2.	Služby - extérne	93
III.4-3.	Spotreba materiálu, energie a služieb nakúpených, resp. prevzatých od iných závodných jednotiek v rámci podniku vrátane vnútroorganizačného obratu	95
III.4-4.	Manká a škody	97
III.4-5.	Medzispotreba	99

Zásoby

III.5-1.	Zásoby vlastnej výroby k 1.1.	101
III.5-2.	Zásoby vlastnej výroby k 31.12.	103
III.5-3.	Zásoby materiálu k 1.1.	105
III.5-4.	Zásoby materiálu k 31.12.	107
III.5-5.	Zásoby tovaru k 1.1.	109
III.5-6.	Zásoby tovaru k 31.12.	111

IV. VYBRANÉ VÝROBKY 113

V. KRAJE

V.1	Bratislavský	125
V.2	Trnavský	126
V.3	Trenčiansky	127
V.4	Nitriansky	128
V.5	Žilinský	129
V.6	Banskobystrický	130
V.7	Prešovský	131
V.8	Košický	132

CONTENTS

	Page
PREFACE	5
METHODOLOGICAL NOTES	8
I. SELECTED INDICATORS (turnover, employees, labour productivity)	
I.1 Industry in total	11
I.2 Mining and quarrying	11
I.3 Manufacturing	11
I.4 Electricity, gas, steam and air conditioning supply	11
I.5 Water supply; sewerage, waste management and remediation	11
II. ENTERPRISES	
II.1- 1. Overview of selected indicators of the SR	14
II.1- 2. Enterprises of industry	15
Labour	
II.2- 1. Average number of employees	18
II.2- 2. Average monthly wage of employee	21
II.2- 3. Labour productivity per employee	24
Finance	
II.3-1. Production	27
II.3-2. Turnover for own performances and goods	30
II.3-3. of which: Turnover for own products and services	33
II.3-4. Total costs	36
II.3-5. Value added	39
II.3-6. Profit/loss before taxation	42
II.3-7. Stocks as of Dec. 31	45
II.3-8. Trade receivables and rendered advances as of Dec. 31	48
II.3-9. Trade payables and accepted advances as of Dec. 31	51
II.3-10. Basic capital as of Dec. 31	54
III. ESTABLISHMENT	
III.1- 1. Overview of selected indicators of the SR	57
III.1- 2. Establishments of industry	59
Labour	
III.2- 1. Average number of employees - full time recalculated	62
III.2- 2. Average number of employees - registered persons	64
III.2- 3. Average monthly wage per employee	66
III.2- 4. Registered number of employees as of Dec. 31	68

III.2- 5.	Registered number of employees - women as of Dec. 31	70
Gross output		
III.3-1.	Turnover for own products and services	72
III.3-2.	Turnover for products and services rendered to other establishments of the same enterprise	74
III.3-3.	Turnover for merchandise - wholesale	76
III.3-4.	Turnover for merchandise - retail	78
III.3-5.	Purchases of goods and services purchased for resale in the same condition as received - wholesale	80
III.3-6.	Purchases of goods and services purchased for resale in the same condition as received - retail	82
III.3-7.	Capitalization	84
III.3-8.	Change in work-in-progress, finished goods and animals	86
III.3-9.	Gross output in total	88
Intermediate consumption		
III.4- 1.	Consumption of material and energy - external	91
III.4- 2.	External services	93
III.4- 3.	Consumption of material, energy and services purchased, respectively taken from other establishments of the same enterprise, including internal turnover (performances)	95
III.4- 4.	Shortages and damage	97
III.4- 5.	Intermediate consumption	99
Stocks		
III.5-1.	Stocks of work-in-progress as of Jan. 1	101
III.5-2.	Stocks of work-in-progress as of Dec. 31	103
III.5-3.	Stocks of materials as of Jan.1	105
III.5-4.	Stocks of materials as of Dec.31	107
III.5-5.	Stocks of merchandise as of Jan. 1	109
III.5-6.	Stocks of merchandise as of Dec. 31	111
IV. SELECTED PRODUCTS		113
V. REGIONS		
V.1	Bratislavský	125
V.2	Trnavský	126
V.3	Trenčiansky	127
V.4	Nitriansky	128
V.5	Žilinský	129
V.6	Banskobystrický	130
V.7	Prešovský	131
V.8	Košický	132

PREDSLOV

Štatistická ročenka priemyslu 2018 je súčasťou publikačného systému Štatistického úradu Slovenskej republiky a poskytuje informácie o priemyselných odvetviach Slovenskej republiky. V Štatistickej ročenke priemyslu 2018 sú publikované výsledky za posledné tri roky a základné ukazovatele za celý súbor priemyselných organizácií, vrátane organizácií s počtom zamestnancov do 19 osôb a živnostníkov (tabuľka I.1 - I.5).

Priemysel zahŕňa činnosti spojené s ťažbou a dobývaním (B), priemyselnou výrobou (C), dodávkou elektriny, plynu, pary a studeného vzduchu (D) a dodávkou vody; čistením a odvozom odpadových vôd, odpadov a služieb odstraňovania odpadov (E). Podľa Štatistickej klasifikácie ekonomických činností SK NACE Rev.2 ide o divízie 05 až 39.

PREFACE

Statistical Yearbook of Industry 2018 is one component part of publication system of the Statistical Office of the Slovak Republic that provides information on industrial branches of the Slovak Republic. The Statistical Yearbook on Industry brings the results of recent three years and basic indicators for the whole aggregate of industrial organisations with number of employees up to 19, tradesmen including (table I.1 – I.5).

Industry includes activities related to mining and quarrying (B), manufacturing (C), electricity, gas, steam and air conditioning supply (D) and water supply; sewerage, waste management and remediation activities (E). There are divisions 05 to 39 according to the Statistical Classification of Economic Activities SK NACE Rev. 2.

METODICKÉ VYSVETLIVKY

I. Základné ukazovatele

Obsahom prvej časti publikácie sú základné ukazovatele za celý súbor priemyselných organizácií vrátane organizácií s počtom zamestnancov do 19 osôb a živnostníkov.

Ukazovatele tržby za vlastné výkony a tovar, priemerný evidenčný počet pracovníkov a produktivita práce z tržieb za vlastné výkony a tovar sú publikované za roky 2015, 2016 a 2017, a to v členení za priemysel spolu a podľa špeciálnych zoskupení priemyselných činností (B, C, D, E).

Indexy tržieb za vlastné výkony a tovar a produktivity práce sa počítajú na základe údajov vykázaných v cenách bežného roka po prepočítaní cenovými deflátorami na stále ceny (december 2010 = 100).

II. Podniky

Druhá časť publikácie obsahuje výsledky spracovania podnikového ročného výkazu, ktorý v roku 2017 predkladali organizácie (právne subjekty) s 20 a viac zamestnancami s hlavnou činnosťou priemyselnou a organizácie s počtom zamestnancov do 19 osôb, ktoré mali v roku 2016 obrat vyšší ako 5 mil. eur.

Obsahom sú predovšetkým finančné ukazovatele, ktoré charakterizujú ekonomickú situáciu priemyselných podnikov, údaje o počte zamestnancov, ich priemernej mzde, o výrobe, predaji.

Publikované údaje sú triedené podľa ekonomických činností, druhu vlastníctva, regiónov, veľkostnej štruktúry vykazujúcich jednotiek a hlavných priemyselných zoskupení.

III. Závody

Obsahom tretej časti sú výsledky spracovania ročného závodného výkazu. Spravodajskou jednotkou je podnik (právny subjekt) s počtom zamestnancov 20 a viac osôb, ktorý predkladá výkaz za svoje závodné jednotky s hlavnou činnosťou priemyselnou a organizácie s počtom zamestnancov do 19 osôb, ktoré mali v roku 2016 obrat vyšší ako 5 mil. eur.

Ťažisko kapitoly o závodných jednotkách tvoria štruktúrne údaje o jednotlivých položkách hrubého obratu, medzis potreby a pridanej hodnote, ďalej základné údaje o počte pracovníkov a ich priemerných mzdách. Publikované údaje sú triedené podľa ekonomických činností a regiónov.

IV. Vybrané výrobky

Táto časť publikácie je zameraná na výsledky spracovania ročného podnikového výkazu o výrobe vybraných výrobkov, ktorý predkladajú organizácie (právne subjekty) s 20 a viac zamestnancami s hlavnou činnosťou priemyselnou bez ohľadu na vlastnícku formu. Údaje za rok 2017 sú z ročného zisťovania o výrobe priemyselných výrobkov Priem P 6-01.

Dňom 1. 1. 1998 nadobudol platnosť zoznam priemyselných výrobkov a služieb PRODSLOV, ktorý je vypracovaný na základe zoznamu PRODCOM platnom v krajinách Európskej únie. Podľa zoznamu PRODCOM prebieha v krajinách Európskej únie od roku 1993 pravidelné štatistické zisťovanie priemyselnej produkcie na účely vzájomnej porovnateľnosti jednotlivých štátov EÚ.

Zoznam PRODSLOV klasifikuje produkciu podľa desaťmiestneho kódu, ktorý je na štyroch miestach zhodný s NACE, na šiestich miestach s Klasifikáciou produkcie (ďalej KP) a na ôsmich so zoznamom PRODCOM. Posledné dve miesta vyjadrujú potrebu bližšej špecifikácie výrobku z hľadiska národných potrieb.

PRODSLOV sa každoročne aktualizuje na základe potrieb sledovania vybraných položiek v rámci EÚ a zmien v Colnom sadzobníku, ako aj v dôsledku prebiehajúcich zmien vo výrobnej štruktúre slovenského priemyslu.

Pretože u niektorých výrobkov ide o dôverné dáta (monopolného výrobcu), ktoré podliehajú ochrane v zmysle zákona č. 540/2001 Z. z. o štátnej štatistike v znení neskorších predpisov, nie sú publikované vyčerpávajúco.

V. Kraje

V regionálnych prehľadoch sú uvedené podiely vybraných ukazovateľov podľa ekonomických činností (SK NACE). Údaje sú získané z ročného zisťovania v závodoch.

Poznámka: Údaje za rok 2016 sa spresňovali.

METHODOLOGICAL NOTES

I. Basic indicators

The first part of the Yearbook contains basic indicators of the whole aggregate of industrial organizations with number of employees up to 19, tradesmen including.

Indicators: turnover, average registered number of employees and labour productivity of turnover are published for the years 2015, 2016 and 2017, dividing into the industry in total and special aggregates of the industrial branches (B, C, D, E).

Indices of turnover and labour productivity are calculated on the base of the data reported at prices of current year after being converted by price deflators onto constant prices (December 2010 = 100).

II. Enterprises

The second part of the Yearbook contains results of processing of annual enterprise return being submitted in 2017 by organizations (legal entities) with 20 and more employees and with main activity in industry and also ones with number of employees up to 19 if their yearly turnover was higher than 5 mill. eur in 2016.

The substance consists above all financial indicators which characterize economic situation of industrial enterprises; data on number of employees and workers, their average wages, utilization of workers' labour hours fund, output and sales.

The data published are classified by economic activity, kind of ownership, regions, size structure of reporting units and Main Industrial Groupings.

III. Establishments

The third part contains results of processing of annual establishment return. The reporting unit is represented by an enterprise (legal entity) with number of employees 20 and more which submits return on their establishments (local units) with main activity in industry and also ones with number of employees up to 19 if their yearly turnover was higher than 5 mill. eur in 2016.

The centrepiece of the chapter on local units is created by structural data on individual items of gross output and intermediate consumption, on value added, and also on investment and basic data on number of employees and their average wages. The data published are classified by economic activity and by regions.

IV. Selected products

The last part of the publication contains results of processing of yearly enterprise return on output of selected products being submitted by organizations (legal entities) with 20 and more employees and with main activity in industry regardless of their ownership form. Data of year 2017 are from yearly survey on production of industry products „Priem P 6-01“.

Since 1 January 1998 the PRODSLOV list of industrial products and services become valid. It is worked out on the base of PRODCOM list valid in the countries of the European Union. According to PRODCOM regular statistical survey on industrial production for purposes of mutual commensurability of individual states of the EU has been in progress in the countries of the European Union since 1993.

PRODSLOV list classifies production according to ten-digit code which is equal with the NACE in four places, in six places it is equal with the Classification of production (CP further on) and in eight places with PRODCOM. The last two digits express the need of more detailed specification of a product from the national needs point of view.

PRODSLOV is updated annually on the base of needs of monitoring of selected items within the EU and changes in the Customs Tariffs as well as in consequence with running changes in the production structure of the Slovak industry.

Because in several products confidential data are concerned (monopoly producer), which are protected according to the Digest No. 540/2001 Coll. on official statistics in the wording of later regulation, data are not published in a comprehensive way.

V. Regions

Selected indicators by economic activity (NACE) are published in regional surveys. Data are obtained from annual establishment return.

Note: Data for year 2016 were adjusted.

VYBRANÉ UKAZOVATELE
SELECTED INDICATORS
I.1 Priemysel spolu
 Industry in total

Ukazovateľ ¹⁾	Merná jednotka	2015	2016	2017	Indicator ¹⁾
Tržby za vlastné výkony a tovar	Eur index ²⁾	87 320 734 402 108,7	88 388 160 937 104,4	94 409 028 560 104,8	Turnover
Zamestnanci	osoby index	505 688 101,9	524 858 103,8	546 544 104,1	Employees
Produktivita práce	Eur index ²⁾	172 677 106,6	168 404 100,6	172 738 100,6	Labour productivity

I.2 Ťažba a dobývanie
 Mining and quarrying

Ukazovateľ ¹⁾	Merná jednotka	2015	2016	2017	Indicator ¹⁾
Tržby za vlastné výkony a tovar	Eur index ²⁾	564 369 501 104,6	501 243 286 90,2	515 192 377 101,5	Turnover
Zamestnanci	osoby index	6 723 96,9	6 488 96,5	6 232 96,1	Employees
Produktivita práce	Eur index ²⁾	83 944 108,0	77 252 93,4	82 666 105,7	Labour productivity

I.3 Priemyselná výroba
 Manufacturing

Ukazovateľ ¹⁾	Merná jednotka	2015	2016	2017	Indicator ¹⁾
Tržby za vlastné výkony a tovar	Eur index ²⁾	74 390 347 385 108,3	75 384 046 610 104,1	80 123 411 543 104,0	Turnover
Zamestnanci	osoby index	460 792 102,3	480 968 104,4	502 720 104,5	Employees
Produktivita práce	Eur index ²⁾	161 440 105,8	156 734 99,7	159 380 99,5	Labour productivity

I.4 Dodávka elektriny, plynu, pary a studeného vzduchu
 Electricity, gas, steam and air conditioning supply

Ukazovateľ ¹⁾	Merná jednotka	2015	2016	2017	Indicator ¹⁾
Tržby za vlastné výkony a tovar	Eur index ²⁾	11 289 338 828 111,9	11 391 939 404 107,2	12 607 250 351 109,8	Turnover
Zamestnanci	osoby index	17 716 99,8	16 768 94,7	16 698 99,6	Employees
Produktivita práce	Eur index ²⁾	637 232 112,1	679 366 113,3	755 038 110,3	Labour productivity

I.5 Dodávka vody; čistenie a odvod odpadových vôd, odpady a služby odstraňovania odpadov
 Water supply; sewerage, waste management and remediation

Ukazovateľ ¹⁾	Merná jednotka	2015	2016	2017	Indicator ¹⁾
Tržby za vlastné výkony a tovar	Eur index ²⁾	1 076 678 688 107,1	1 110 931 637 103,2	1 163 174 289 103,5	Turnover
Zamestnanci	osoby index	20 456 97,9	20 633 100,9	20 894 101,3	Employees
Produktivita práce	Eur index ²⁾	52 633 109,4	53 843 102,3	55 670 102,2	Labour productivity

1) vrátane podnikov s počtom zamestnancov do 19 a živnostníkov
 2) indexy v stálych cenách (december 2010 = 100)

1) enterprises with number of employees up to 19 and tradesmen including
 2) indices at constant prices (December 2010 = 100)

PODNIKY

II.1-1. Prehľad vybraných ukazovateľov za SR

Ukazovateľ	2015	2016	2017
Počet podnikov	2 482	2 679	2 796
PRÁCA			
Priemerný evidenčný počet zamestnancov (fyz.osoby)	390 352	404 046	422 525
Priemerná mesačná mzda zamestnanca (EUR)	1 042	1 084	1 144
Produktivita práce zamestnanca (EUR)	200 892	197 536	201 164
FINANCIE (EUR)			
Produkcia	74 489 685 278	75 631 927 989	79 784 111 942
Tržby za vlastné výkony a tovar	78 418 697 592	79 813 469 332	84 996 970 850
z toho:Tržby za vlastné výrobky a z predaja služieb	73 288 991 949	74 189 958 748	78 397 622 216
Náklady	81 000 152 591	82 298 180 582	87 918 834 005
Pridaná hodnota	14 333 200 719	15 030 563 046	15 543 402 260
Hospodársky výsledok pred zdanením	4 672 555 626	4 378 255 849	4 169 324 544
Zásoby k 31.12.	6 820 781 036	6 986 709 034	7 651 712 782
Pohľadávky z obchodného styku a poskytnuté preddavky k 31.12.	9 619 090 759	10 297 562 854	10 925 809 579
Záväzky z obchodného styku a prijaté preddavky k 31.12.	10 261 565 749	10 510 294 986	11 077 759 124
Základné imanie k 31.12.	16 606 708 352	16 543 445 737	16 850 523 716

ENTERPRISES

II.1- 1. Overview of selected indicators of the SR

Indicator	2015	2016	2017
Number of enterprises	2 482	2 679	2 796
LABOUR			
Average number of employees (persons)	390 352	404 046	422 525
Average monthly wage per employee (EUR)	1 042	1 084	1 144
Labour productivity per employee (EUR)	200 892	197 536	201 164
FINANCE (EUR)			
Production	74 489 685 278	75 631 927 989	79 784 111 942
Turnover for own performances and goods	78 418 697 592	79 813 469 332	84 996 970 850
of which: Turnover for own products and services	73 288 991 949	74 189 958 748	78 397 622 216
Total costs	81 000 152 591	82 298 180 582	87 918 834 005
Value added	14 333 200 719	15 030 563 046	15 543 402 260
Profit/loss before taxation	4 672 555 626	4 378 255 849	4 169 324 544
Stocks as of Dec. 31	6 820 781 036	6 986 709 034	7 651 712 782
Trade receivables and rendered advances as of Dec. 31	9 619 090 759	10 297 562 854	10 925 809 579
Trade payables and accepted advances as of Dec. 31	10 261 565 749	10 510 294 986	11 077 759 124
Basic capital as of Dec. 31	16 606 708 352	16 543 445 737	16 850 523 716

II.1-2. Priemyselné podniky
Enterprises of industry

počet podnikov

number of enterprises

Kód	Štatistická klasifikácia ekonomických činností, Rev. 2 (SK NACE Rev. 2)	2015	2016	2017	Statistical Classification of Economic Activities, Rev. 2 (NACE Rev. 2)
	Priemysel spolu	2 482	2 679	2 796	Industry in total
05	Ťažba uhlia a lignitu	2	1	1	Mining of coal and lignite
07	Dobývanie kovových rúd	1	2	2	Mining of metal ores
08	Iná ťažba a dobývanie	27	29	28	Other mining and quarrying
09	Pomocné činnosti pri ťažbe	4	3	3	Mining support service activities
10	Výroba potravín	237	245	263	Manufacture of food products
11	Výroba nápojov	35	35	40	Manufacture of beverages
12	Výroba tabakových výrobkov	1	-	-	Manufacture of tobacco products
13	Výroba textilů	48	53	61	Manufacture of textiles
14	Výroba odevov	101	114	120	Manufacture of wearing apparel
15	Výroba kože a kožených výrobkov	41	41	46	Manufacture of leather and related products
16	Spracovanie dreva	86	102	126	Manufacture of wood
17	Výroba papiera a papier. výrobkov	45	45	45	Manufacture of paper and paper products
18	Tlač, reprodukcia záznam. médií	33	40	39	Printing and reproduction of recorded media
19	Výroba koksu, ropných produktov	3	4	4	Manufacture of coke and refined petroleum products
20	Výroba chemikálií	50	58	57	Manufacture of chemicals
21	Výroba zákl. farmaceut. výrobkov	16	17	17	Manufacture of basic pharmaceutical products
22	Výroba výrobkov z gumy	196	209	225	Manufacture of rubber products
23	Výroba ostatných nekov. výrobkov	94	103	111	Manufacture of other non-metallic mineral products
24	Výroba a spracovanie kovov	64	63	66	Manufacture of basic metals
25	Výroba kovových konštrukcií	402	469	493	Manufacture of fabricated metal products
26	Výroba počítačových výrobkov	73	71	72	Manufacture of computer products
27	Výroba elektrických zariadení	148	152	145	Manufacture of electrical equipment
28	Výroba strojov a zariadení i.n.	203	220	212	Manufacture of machinery and equipment n.e.c.
29	Výroba motorových vozidiel	130	141	150	Manufacture of motor vehicles
30	Výroba ostat. doprav. prostriedkov	18	19	17	Manufacture of other transport equipment
31	Výroba nábytku	87	83	85	Manufacture of furniture
32	Iná výroba	41	43	40	Other manufacturing
33	Oprava a inštalácia strojov	89	103	106	Repair and installation of machinery
35	Dodávka elektriny, plynu, pary	110	114	115	Electricity, gas, steam supply
36	Zber, úprava a dodávka vody	16	15	15	Water collection, treatment and supply
37	Čistenie a odvod odpadových vôd	5	4	5	Sewerage
38	Zber, spracúvanie a likv. odpadov	74	78	84	Waste collection, treatment and disposal activities
39	Ozdravovacie činnosti	2	3	3	Remediation activities

Kód	Kraj, okres	2015	2016	2017	Region, district
1	Bratislavský	313	339	360	Bratislavský
101	Bratislava I	38	47	55	Bratislava I
102	Bratislava II	87	92	98	Bratislava II
103	Bratislava III	53	60	61	Bratislava III
104	Bratislava IV	24	29	33	Bratislava IV
105	Bratislava V	20	18	18	Bratislava V
106	Malacky	42	43	46	Malacky
107	Pezinok	23	24	23	Pezinok
108	Senec	26	26	26	Senec
2	Trnavský	283	302	312	Trnavský
201	Dunajská Streda	58	60	57	Dunajská Streda
202	Galanta	44	50	57	Galanta
203	Hlohovec	18	19	21	Hlohovec
204	Piešťany	43	50	54	Piešťany
205	Senica	25	29	29	Senica
206	Skalica	29	30	27	Skalica
207	Trnava	66	64	67	Trnava
3	Trenčiansky	412	449	461	Trenčiansky
301	Bánovce nad Bebravou	27	26	28	Bánovce nad Bebravou
302	Ilava	57	61	65	Ilava
303	Myjava	30	28	29	Myjava
304	Nové Mesto nad Váhom	63	72	69	Nové Mesto nad Váhom
305	Partizánske	29	33	35	Partizánske
306	Považská Bystrica	43	49	50	Považská Bystrica
307	Prievidza	62	65	67	Prievidza
308	Púchov	33	36	35	Púchov
309	Trenčín	68	79	83	Trenčín

II.1-2. Priemyselné podniky
Enterprises of industry

dokončenie
počet podnikov

end of table
number of enterprises

Kód	Kraj, okres	2015	2016	2017	Region, district
4	Nitriansky	332	363	376	Nitriansky
401	Komárno	51	56	61	Komárno
402	Levice	39	50	44	Levice
403	Nitra	95	102	105	Nitra
404	Nové Zámky	61	70	73	Nové Zámky
405	Šaľa	18	19	22	Šaľa
406	Topoľčany	48	46	50	Topoľčany
407	Zlaté Moravce	20	20	21	Zlaté Moravce
5	Žilinský	356	369	383	Žilinský
501	Bytča	13	14	15	Bytča
502	Čadca	31	35	41	Čadca
503	Dolný Kubín	36	36	36	Dolný Kubín
504	Kysucké Nové Mesto	17	16	20	Kysucké Nové Mesto
505	Liptovský Mikuláš	45	43	46	Liptovský Mikuláš
506	Martin	65	63	64	Martin
507	Námestovo	20	20	22	Námestovo
508	Ružomberok	17	21	21	Ružomberok
509	Turčianske Teplice	3	4	4	Turčianske Teplice
510	Tvrdošín	17	17	17	Tvrdošín
511	Žilina	92	100	97	Žilina
6	Banskobystrický	266	280	288	Banskobystrický
601	Banská Bystrica	59	63	64	Banská Bystrica
602	Banská Štiavnica	7	8	6	Banská Štiavnica
603	Brezno	18	19	19	Brezno
604	Detva	19	23	21	Detva
605	Krupina	7	9	9	Krupina
606	Lučenec	23	22	23	Lučenec
607	Poltár	2	2	2	Poltár
608	Revúca	11	11	12	Revúca
609	Rimavská Sobota	23	23	24	Rimavská Sobota
610	Veľký Krtíš	15	17	18	Veľký Krtíš
611	Zvolen	28	27	34	Zvolen
612	Žarnovica	17	18	17	Žarnovica
613	Žiar nad Hronom	37	38	39	Žiar nad Hronom
7	Prešovský	282	332	355	Prešovský
701	Bardejov	23	31	38	Bardejov
702	Humenné	17	17	20	Humenné
703	Kežmarok	26	28	30	Kežmarok
704	Levoča	3	3	4	Levoča
705	Medzilaborce	3	2	2	Medzilaborce
706	Poprad	40	43	48	Poprad
707	Prešov	84	96	97	Prešov
708	Sabinov	16	22	19	Sabinov
709	Snina	14	20	21	Snina
710	Stará Ľubovňa	19	22	23	Stará Ľubovňa
711	Stropkov	7	8	8	Stropkov
712	Svidník	5	9	10	Svidník
713	Vranov nad Topľou	25	31	35	Vranov nad Topľou
8	Košický	238	245	261	Košický
801	Gelnica	7	4	6	Gelnica
802	Košice I	31	31	32	Košice I
803	Košice II	19	19	18	Košice II
804	Košice III	2	3	5	Košice III
805	Košice IV	33	38	43	Košice IV
806	Košice - okolie	25	24	23	Košice - okolie
807	Michalovce	33	31	35	Michalovce
808	Rožňava	19	18	22	Rožňava
809	Sobrance	2	2	3	Sobrance
810	Spišská Nová Ves	48	53	53	Spišská Nová Ves
811	Trebišov	19	22	21	Trebišov

II.1-2. Priemyselné podniky
Enterprises of industry

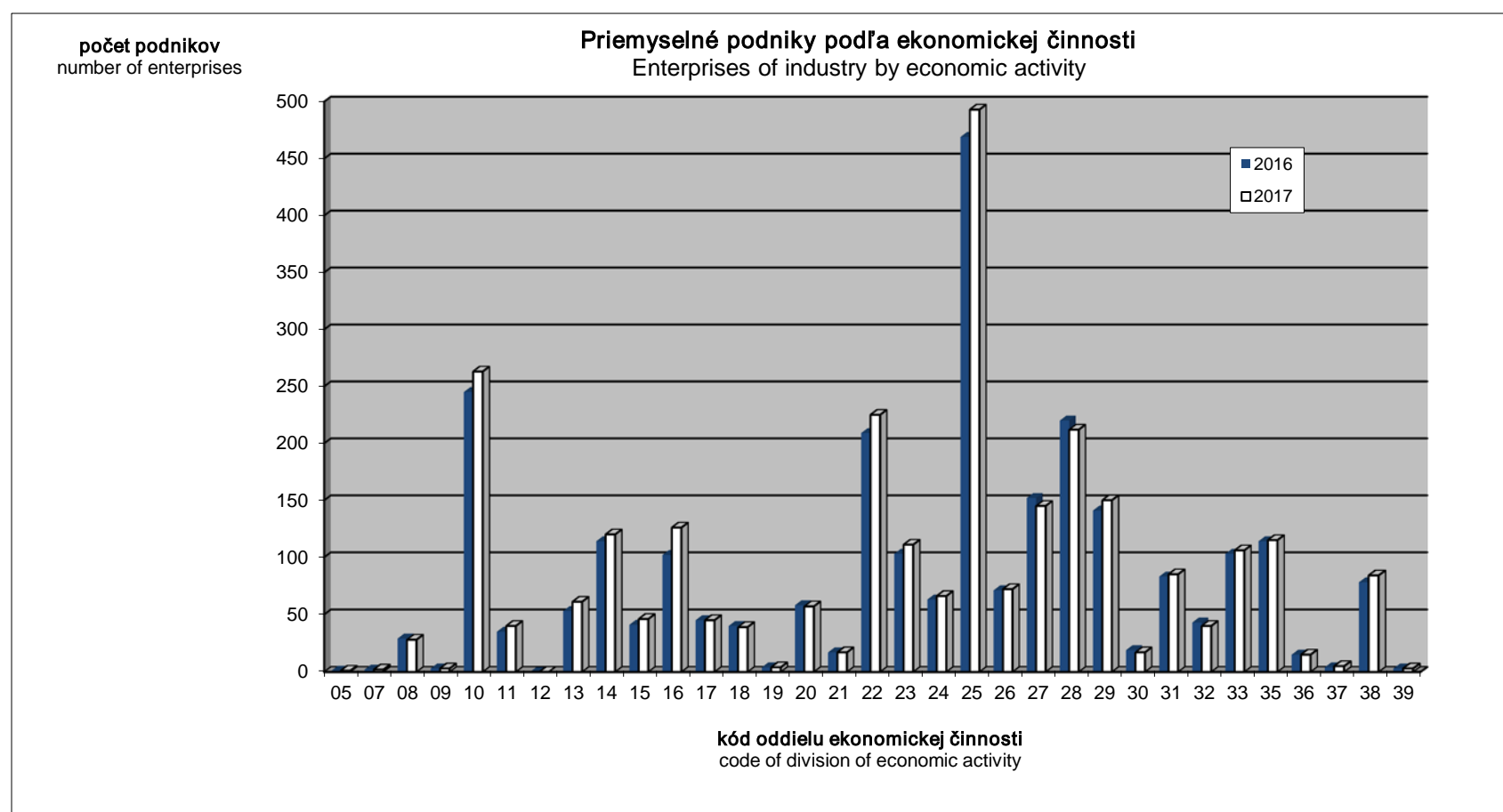
počet podnikov

number of enterprises

Kód	Druh vlastníctva	2015	2016	2017	Kind of ownership
1	Medzinárodné - verejné	1	1	-	International with preponderance of public sector
2	Súkromné tuzemské	1 350	1 508	1 515	Private inland
3	Družstevné	30	32	35	Cooperative - owned
4	Štátne	18	15	24	State - owned
5	Vlast. územnej samosprávy	49	43	56	Municipality - owned
6	Združ., p.strany, cirkvi	-	-	-	Ownership of associations, polit.parties and churches
7	Zahraničné	798	831	797	Foreign
8	Medzinárodné - súkromné	236	249	369	International with preponderance of private sector
9	Zmiešané	-	-	-	Mixed (a combination of 1 through 8)

Kód	Katégoria pracovníkov	2015	2016	2017	Category of employees
00-06	0 - 19	48	67	70	0 - 19
07	20 - 24	251	307	323	20 - 24
11	25 - 49	830	905	926	25 - 49
12	50 - 99	574	594	642	50 - 99
21	100 - 149	232	243	238	100 - 149
22	150 - 199	144	136	144	150 - 199
23	200 - 249	99	122	121	200 - 249
24	250 - 499	166	164	179	250 - 499
25	500 - 999	83	84	87	500 - 999
31	1000 - 1999	34	36	43	1000 - 1999
32	2000 - 2999	10	12	11	2000 - 2999
33	3000 - 3999	6	5	8	3000 - 3999
34	4000 - 4999	3	2	1	4000 - 4999
35-36	5000 - 19999	2	2	3	5000 - 19999

Kód	Hlavné priemyselné zoskupenia	2015	2016	2017	Main Industrial Groupings
A	Medzispotreba priemyselných výrobkov	1 157	1 261	1 328	Intermediate goods industries
AE	Produkcia súvisiaca s energetikou	131	134	135	Energy related activities
AI	Medzispotreba (okrem energií)	1 026	1 127	1 193	Intermediate goods (except energy)
B	Investičné prostriedky	615	675	681	Capital goods
C	Spotreba priemyselných výrobkov	629	658	695	Consumer goods industries
CD	Predmety dlhodobej spotreby	121	115	114	Consumer durables
CN	Predmety krátkodobej spotreby	508	543	581	Consumer non-durables



II.2-1. Priemerný evidenčný počet zamestnancov
 Average number of employees

vo fyzických osobách

persons

Kód	Štatistická klasifikácia ekonomických činností, Rev. 2 (SK NACE Rev. 2)	2015	2016	2017	Statistical Classification of Economic Activities, Rev. 2 (NACE Rev. 2)
	Priemysel spolu	390 352	404 046	422 525	Industry in total
05	Ťažba uhlia a lignitu ^{*)}				Mining of coal and lignite ^{*)}
07	Dobývanie kovových rúd ^{*)}				Mining of metal ores ^{*)}
08	Iná ťažba a dobývanie	1 530	1 631	1 541	Other mining and quarrying
09	Pomocné činnosti pri ťažbe	937	865	747	Mining support service activities
10	Výroba potravín	24 717	25 387	26 643	Manufacture of food products
11	Výroba nápojov ^{*)}		3 588	3 787	Manufacture of beverages ^{*)}
12	Výroba tabakových výrobkov ^{*)}		-	-	Manufacture of tobacco products ^{*)}
13	Výroba textilu	4 691	4 866	5 111	Manufacture of textiles
14	Výroba odevov	10 765	11 046	10 859	Manufacture of wearing apparel
15	Výroba kože a kožených výrobkov	9 445	9 759	10 267	Manufacture of leather and related products
16	Spracovanie dreva	4 578	5 639	6 086	Manufacture of wood
17	Výroba papiera a papier. výrobkov	6 178	6 211	6 481	Manufacture of paper and paper products
18	Tlač, reprodukcia záznam. médií	3 045	3 013	2 951	Printing and reproduction of recorded media
19	Výroba koksu, ropných produktov	2 486	2 402	2 427	Manufacture of coke and refined petroleum products
20	Výroba chemikálií	7 693	7 976	7 907	Manufacture of chemicals
21	Výroba zákl. farmaceut. výrobkov	2 177	2 165	2 228	Manufacture of basic pharmaceutical products
22	Výroba výrobkov z gummy	28 039	30 492	32 871	Manufacture of rubber products
23	Výroba ostatných nekov. výrobkov	11 796	12 476	13 173	Manufacture of other non-metallic mineral products
24	Výroba a spracovanie kovov	22 075	22 091	22 933	Manufacture of basic metals
25	Výroba kovových konštrukcií	31 330	34 561	36 582	Manufacture of fabricated metal products
26	Výroba počítačových výrobkov	13 132	12 838	13 572	Manufacture of computer products
27	Výroba elektrických zariadení	30 087	31 373	32 286	Manufacture of electrical equipment
28	Výroba strojov a zariadení i.n.	37 583	40 125	41 365	Manufacture of machinery and equipment n.e.c.
29	Výroba motorových vozidiel	65 798	69 575	76 247	Manufacture of motor vehicles
30	Výroba ostat. doprav. prostriedkov	3 919	3 584	3 385	Manufacture of other transport equipment
31	Výroba nábytku	11 224	10 376	10 876	Manufacture of furniture
32	Iná výroba	4 740	4 452	4 485	Other manufacturing
33	Oprava a inštalácia strojov	10 102	10 236	10 076	Repair and installation of machinery
35	Dodávka elektriny, plynu, pary	16 632	16 312	16 191	Electricity, gas, steam supply
36	Zber, úprava a dodávka vody	11 124	11 070	11 090	Water collection, treatment and supply
37	Čistenie a odvod odpadových vôd ^{*)}		139	164	Sewerage ^{*)}
38	Zber, spracúvanie a likv. odpadov	6 577	6 161	6 657	Waste collection, treatment and disposal activities
39	Ozdravovacie činnosti ^{*)}		116	114	Remediation activities ^{*)}

Kód	Kraj, okres	2015	2016	2017	Region, district
1	Bratislavský	65 022	62 840	67 867	Bratislavský
101	Bratislava I	7 898	6 202	7 461	Bratislava I
102	Bratislava II	20 359	19 252	19 524	Bratislava II
103	Bratislava III	5 245	5 058	5 088	Bratislava III
104	Bratislava IV	14 520	15 585	17 976	Bratislava IV
105	Bratislava V	4 009	3 721	3 872	Bratislava V
106	Malacky	8 977	9 155	10 032	Malacky
107	Pezinok	1 916	1 852	1 892	Pezinok
108	Senec	2 098	2 015	2 022	Senec
2	Trnavský	44 170	45 859	47 608	Trnavský
201	Dunajská Streda	5 460	5 646	5 719	Dunajská Streda
202	Galanta	6 203	6 754	7 356	Galanta
203	Hlohovec	3 211	3 369	3 497	Hlohovec
204	Piešťany	4 303	4 371	4 462	Piešťany
205	Senica	2 811	2 818	2 700	Senica
206	Skalica	8 968	8 968	9 062	Skalica
207	Trnava	13 214	13 934	14 812	Trnava
3	Trenčiansky	68 326	71 151	73 797	Trenčiansky
301	Bánovce nad Bebravou	6 006	6 053	6 497	Bánovce nad Bebravou
302	Ilava	8 340	8 727	8 305	Ilava
303	Myjava	2 526	2 528	2 751	Myjava
304	Nové Mesto nad Váhom	10 604	11 055	11 374	Nové Mesto nad Váhom
305	Partizánske	4 429	4 546	4 732	Partizánske
306	Považská Bystrica	4 883	5 096	6 033	Považská Bystrica
307	Prievidza	12 460	13 287	13 665	Prievidza
308	Púchov	10 388	10 476	10 736	Púchov
309	Trenčín	8 691	9 382	9 705	Trenčín

*) údaje nie sú uvedené z dôvodu ochrany dôverných dát
 data is not available due to confidential data protection

II.2-1. Priemerný evidenčný počet zamestnancov
 Average number of employees

 dokončenie
 vo fyzických osobách

 end of table
 persons

Kód	Kraj, okres	2015	2016	2017	Region, district
4	Nitriansky	46 114	48 485	50 691	Nitriansky
401	Komárno	5 770	6 134	6 801	Komárno
402	Levice	6 488	6 411	6 178	Levice
403	Nitra	14 505	15 169	15 702	Nitra
404	Nové Zámky	6 072	6 454	6 717	Nové Zámky
405	Šaľa	3 368	3 502	3 694	Šaľa
406	Topoľčany	7 305	7 876	8 288	Topoľčany
407	Zlaté Moravce	2 607	2 939	3 311	Zlaté Moravce
5	Žilinský	52 053	55 431	57 496	Žilinský
501	Bytča	1 698	2 847	2 973	Bytča
502	Čadca	3 187	3 607	3 933	Čadca
503	Dolný Kubín	4 835	5 215	5 695	Dolný Kubín
504	Kysucké Nové Mesto	5 996	5 837	6 258	Kysucké Nové Mesto
505	Liptovský Mikuláš	4 708	4 656	4 864	Liptovský Mikuláš
506	Martin	8 681	8 470	8 471	Martin
507	Námestovo	1 972	2 199	2 437	Námestovo
508	Ružomberok	1 843	1 942	2 011	Ružomberok
509	Turčianske Teplice	385	584	592	Turčianske Teplice
510	Tvrdošín	2 728	2 968	3 090	Tvrdošín
511	Žilina	16 020	17 106	17 173	Žilina
6	Banskobystrický	37 893	38 345	39 441	Banskobystrický
601	Banská Bystrica	6 896	6 988	7 040	Banská Bystrica
602	Banská Štiavnica ^{*)}	3 632	3 606		Banská Štiavnica ^{*)}
603	Brezno	4 384	4 219	4 447	Brezno
604	Detva	2 134	2 225	2 038	Detva
605	Krupina	1 068	1 278	1 392	Krupina
606	Lučenec	3 457	2 987	3 177	Lučenec
607	Poltár ^{*)}	233	211		Poltár ^{*)}
608	Revúca	2 135	2 023	2 176	Revúca
609	Rimavská Sobota	3 439	3 607	3 350	Rimavská Sobota
610	Veľký Krtíš	833	1 144	1 292	Veľký Krtíš
611	Zvolen	3 588	3 648	4 008	Zvolen
612	Žarnovica	1 879	2 043	2 140	Žarnovica
613	Žiar nad Hronom	4 215	4 365	4 657	Žiar nad Hronom
7	Prešovský	33 691	37 909	40 475	Prešovský
701	Bardejov	1 459	1 669	2 221	Bardejov
702	Humenné	3 451	3 602	3 937	Humenné
703	Kežmarok	2 889	3 241	3 396	Kežmarok
704	Levoča ^{*)}	99			Levoča ^{*)}
705	Medzilaborce ^{*)}	180			Medzilaborce ^{*)}
706	Poprad	8 134	9 695	10 041	Poprad
707	Prešov	9 378	10 439	11 408	Prešov
708	Sabinov	1 549	1 774	1 594	Sabinov
709	Snina	1 005	1 222	1 379	Snina
710	Stará Ľubovňa	1 176	1 204	1 299	Stará Ľubovňa
711	Stropkov	1 132	1 106	1 210	Stropkov
712	Svidník	660	779	678	Svidník
713	Vranov nad Topľou	2 580	2 932	3 053	Vranov nad Topľou
8	Košický	43 083	44 026	45 150	Košický
801	Gelnica	776	257	337	Gelnica
802	Košice I	5 713	6 024	6 202	Košice I
803	Košice II	11 931	11 895	11 943	Košice II
804	Košice III ^{*)}			129	Košice III ^{*)}
805	Košice IV	4 856	4 896	5 267	Košice IV
806	Košice - okolie	3 428	3 745	3 835	Košice - okolie
807	Michalovce	7 375	7 160	7 038	Michalovce
808	Rožňava	2 417	2 388	2 689	Rožňava
809	Sobrance ^{*)}			112	Sobrance ^{*)}
810	Spišská Nová Ves	5 633	6 242	6 337	Spišská Nová Ves
811	Trebišov	844	1 269	1 263	Trebišov

 *) údaje nie sú uvedené z dôvodu ochrany dôverných dát
 data is not available due to confidential data protection

II.2-1. Priemerný evidenčný počet zamestnancov Average number of employees

vo fyzických osobách

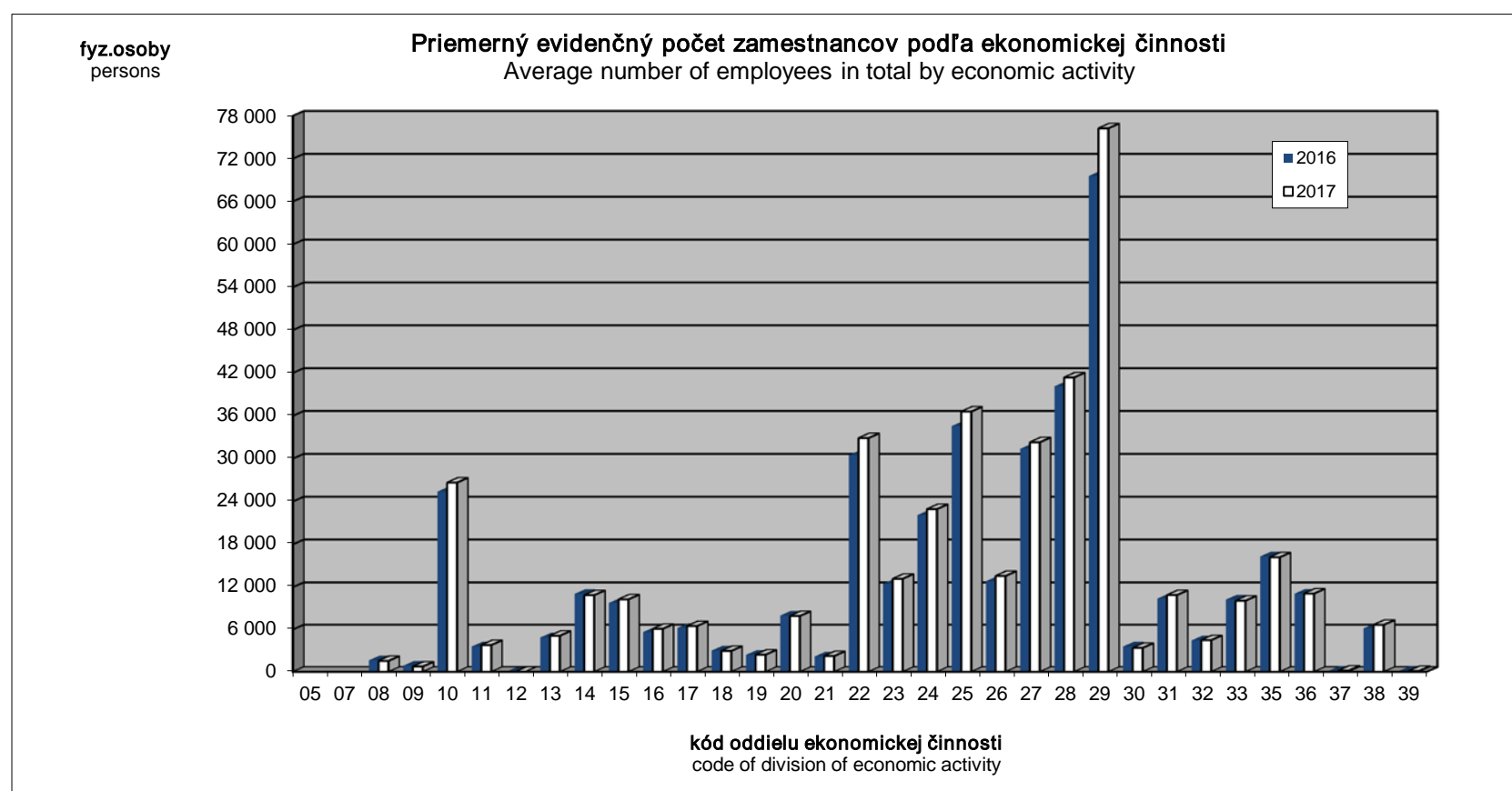
persons

Kód	Druh vlastníctva	2015	2016	2017	Kind of ownership
1	Medzinárodné - verejné ^{*)}			-	International with preponderance of public sector ^{*)}
2	Súkromné tuzemské	123 029	128 623	114 320	Private inland
3	Družstevné	1 959	2 038	2 873	Cooperative - owned
4	Štátne ^{*)}			15 302	State - owned ^{*)}
5	Vlast. územnej samosprávy	3 958	3 805	6 138	Municipality - owned
6	Združ., p.strany, cirkvi	-	-	-	Ownership of associations, polit.parties and churches
7	Zahraničné	205 680	215 888	204 184	Foreign
8	Medzinárodné - súkromné	43 963	43 485	79 708	International with preponderance of private sector
9	Zmiešané	-	-	-	Mixed (a combination of 1 through 8)

Kód	Kategória pracovníkov	2015	2016	2017	Category of employees
00-06	0 - 19	574	623	802	0 - 19
07	20 - 24	5 820	7 158	7 118	20 - 24
11	25 - 49	30 214	31 554	31 571	25 - 49
12	50 - 99	41 329	41 978	44 363	50 - 99
21	100 - 149	28 234	29 770	28 589	100 - 149
22	150 - 199	25 140	23 627	24 530	150 - 199
23	200 - 249	22 389	27 259	27 044	200 - 249
24	250 - 499	57 957	57 409	60 039	250 - 499
25	500 - 999	57 199	59 852	58 662	500 - 999
31	1000 - 1999	45 560	48 749	55 733	1000 - 1999
32	2000 - 2999	22 903	28 094	24 871	2000 - 2999
33	3000 - 3999	19 448	16 987	26 176	3000 - 3999
34	4000 - 4999 ^{*)}				4000 - 4999 ^{*)}
35-36	5000 - 19999 ^{*)}				5000 - 19999 ^{*)}

Kód	Hlavné priemyselné zoskupenia	2015	2016	2017	Main Industrial Groupings
A	Medzispotreba priemyselných výrobkov	170 951	178 929	185 834	Intermediate goods industries
AE	Produkcia súvisiaca s energetikou	33 962	33 160	32 977	Energy related activities
AI	Medzispotreba (okrem energií)	136 989	145 768	152 857	Intermediate goods (except energy)
B	Investičné prostriedky	134 090	140 180	148 893	Capital goods
C	Spotreba priemyselných výrobkov	78 480	78 522	80 863	Consumer goods industries
CD	Predmety dlhodobej spotreby	19 448	18 484	19 253	Consumer durables
CN	Predmety krátkodobej spotreby	59 032	60 038	61 610	Consumer non-durables

^{*)} údaje nie sú uvedené z dôvodu ochrany dôverných dát
data is not available due to confidential data protection



II.2-2. Priemerná mesačná mzda zamestnanca
 Average monthly wage per employee

v EUR

EUR

Kód	Štatistická klasifikácia ekonomických činností, Rev. 2 (SK NACE Rev. 2)	2015	2016	2017	Statistical Classification of Economic Activities, Rev. 2 (NACE Rev. 2)
	Priemysel spolu	1 042	1 084	1 144	Industry in total
05	Ťažba uhlia a lignitu ^{*)}				Mining of coal and lignite ^{*)}
07	Dobývanie kovových rúd ^{*)}				Mining of metal ores ^{*)}
08	Iná ťažba a dobývanie	1 006	1 038	1 083	Other mining and quarrying
09	Pomocné činnosti pri ťažbe	1 767	2 016	1 578	Mining support service activities
10	Výroba potravín	791	839	879	Manufacture of food products
11	Výroba nápojov ^{*)}		1 169	1 172	Manufacture of beverages ^{*)}
12	Výroba tabakových výrobkov ^{*)}		-	-	Manufacture of tobacco products ^{*)}
13	Výroba textilu	754	787	818	Manufacture of textiles
14	Výroba odevov	534	558	596	Manufacture of wearing apparel
15	Výroba kože a kožených výrobkov	687	712	766	Manufacture of leather and related products
16	Spracovanie dreva	734	754	771	Manufacture of wood
17	Výroba papiera a papier. výrobkov	1 102	1 138	1 138	Manufacture of paper and paper products
18	Tlač, reprodukcia záznam. médií	910	913	966	Printing and reproduction of recorded media
19	Výroba koksu, ropných produktov	2 002	2 132	2 250	Manufacture of coke and refined petroleum products
20	Výroba chemikálií	1 144	1 167	1 186	Manufacture of chemicals
21	Výroba zákl. farmaceut. výrobkov	1 102	1 140	1 136	Manufacture of basic pharmaceutical products
22	Výroba výrobkov z gumy	980	1 001	1 060	Manufacture of rubber products
23	Výroba ostatných nekov. výrobkov	1 106	1 145	1 196	Manufacture of other non-metallic mineral products
24	Výroba a spracovanie kovov	1 318	1 364	1 444	Manufacture of basic metals
25	Výroba kovových konštrukcií	978	991	1 053	Manufacture of fabricated metal products
26	Výroba počítačových výrobkov	947	1 000	1 003	Manufacture of computer products
27	Výroba elektrických zariadení	1 017	1 025	1 097	Manufacture of electrical equipment
28	Výroba strojov a zariadení i.n.	1 076	1 130	1 207	Manufacture of machinery and equipment n.e.c.
29	Výroba motorových vozidiel	1 138	1 221	1 319	Manufacture of motor vehicles
30	Výroba ostat. doprav. prostriedkov	964	994	1 208	Manufacture of other transport equipment
31	Výroba nábytku	835	862	903	Manufacture of furniture
32	Iná výroba	863	909	945	Other manufacturing
33	Oprava a inštalácia strojov	1 283	1 324	1 389	Repair and installation of machinery
35	Dodávka elektriny, plynu, pary	1 578	1 660	1 695	Electricity, gas, steam supply
36	Zber, úprava a dodávka vody	885	932	975	Water collection, treatment and supply
37	Čistenie a odvod odpadových vôd ^{*)}		1 250	1 293	Sewerage ^{*)}
38	Zber, spracúvanie a likv. odpadov	935	884	924	Waste collection, treatment and disposal activities
39	Ozdravovacie činnosti ^{*)}		788	848	Remediation activities ^{*)}

Kód	Kraj, okres	2015	2016	2017	Region, district
1	Bratislavský	1 438	1 527	1 605	Bratislavský
101	Bratislava I	940	1 416	1 404	Bratislava I
102	Bratislava II	1 585	1 648	1 677	Bratislava II
103	Bratislava III	1 352	1 390	1 433	Bratislava III
104	Bratislava IV	1 830	1 841	1 910	Bratislava IV
105	Bratislava V	1 199	1 013	1 413	Bratislava V
106	Malacky	1 258	1 280	1 390	Malacky
107	Pezinok	925	1 035	1 116	Pezinok
108	Senec	1 077	1 158	1 251	Senec
2	Trnavský	1 067	1 122	1 194	Trnavský
201	Dunajská Streda	847	902	969	Dunajská Streda
202	Galanta	990	1 039	1 071	Galanta
203	Hlohovec	1 068	1 136	1 269	Hlohovec
204	Piešťany	941	988	1 093	Piešťany
205	Senica	933	1 017	1 077	Senica
206	Skalica	1 106	1 148	1 222	Skalica
207	Trnava	1 238	1 294	1 359	Trnava
3	Trenčiansky	957	1 008	1 080	Trenčiansky
301	Bánovce nad Bebravou	839	900	1 006	Bánovce nad Bebravou
302	Ilava	1 002	1 067	1 130	Ilava
303	Myjava	967	996	1 030	Myjava
304	Nové Mesto nad Váhom	1 074	1 110	1 171	Nové Mesto nad Váhom
305	Partizánske	728	774	851	Partizánske
306	Považská Bystrica	1 085	1 109	1 157	Považská Bystrica
307	Prievidza	921	952	1 017	Prievidza
308	Púchov	985	1 085	1 162	Púchov
309	Trenčín	914	961	1 053	Trenčín

*) údaje nie sú uvedené z dôvodu ochrany dôverných dát
 data is not available due to confidential data protection

II.2-2. Priemerná mesačná mzda zamestnanca
 Average monthly wage per employee

 dokončenie
 v EUR

 end of table
 EUR

Kód	Kraj, okres	2015	2016	2017	Region, district
4	Nitriansky	905	954	998	Nitriansky
401	Komárno	777	812	831	Komárno
402	Levice	896	959	1 029	Levice
403	Nitra	961	996	1 052	Nitra
404	Nové Zámky	825	868	912	Nové Zámky
405	Šaľa	1 132	1 144	1 135	Šaľa
406	Topoľčany	847	950	1 006	Topoľčany
407	Zlaté Moravce	951	997	1 028	Zlaté Moravce
5	Žilinský	1 023	1 056	1 114	Žilinský
501	Bytča	804	926	1 024	Bytča
502	Čadca	678	697	730	Čadca
503	Dolný Kubín	915	955	1 024	Dolný Kubín
504	Kysucké Nové Mesto	1 247	1 342	1 395	Kysucké Nové Mesto
505	Liptovský Mikuláš	884	910	969	Liptovský Mikuláš
506	Martin	980	1 018	1 106	Martin
507	Námestovo	823	846	889	Námestovo
508	Ružomberok	1 278	1 289	1 244	Ružomberok
509	Turčianske Teplice	984	899	949	Turčianske Teplice
510	Tvrdošín	843	859	899	Tvrdošín
511	Žilina	1 153	1 186	1 250	Žilina
6	Banskobystrický	886	916	970	Banskobystrický
601	Banská Bystrica	913	951	1 014	Banská Bystrica
602	Banská Štiavnica ^{*)}	811	894		Banská Štiavnica ^{*)}
603	Brezno	964	986	1 065	Brezno
604	Detva	911	914	972	Detva
605	Krupina	783	822	871	Krupina
606	Lučenec	815	765	780	Lučenec
607	Poltár ^{*)}	747	676		Poltár ^{*)}
608	Revúca	802	843	883	Revúca
609	Rimavská Sobota	577	612	635	Rimavská Sobota
610	Veľký Krtíš	564	620	625	Veľký Krtíš
611	Zvolen	993	1 034	1 083	Zvolen
612	Žarnovica	1 055	1 108	1 218	Žarnovica
613	Žiar nad Hronom	1 095	1 128	1 166	Žiar nad Hronom
7	Prešovský	791	822	851	Prešovský
701	Bardejov	658	655	679	Bardejov
702	Humenné	786	837	834	Humenné
703	Kežmarok	771	779	821	Kežmarok
704	Levoča ^{*)}	821			Levoča ^{*)}
705	Medzilaborce ^{*)}	692			Medzilaborce ^{*)}
706	Poprad	885	918	952	Poprad
707	Prešov	820	869	901	Prešov
708	Sabinov	777	757	785	Sabinov
709	Snina	621	655	680	Snina
710	Stará Ľubovňa	715	735	750	Stará Ľubovňa
711	Stropkov	745	762	772	Stropkov
712	Svidník	544	563	648	Svidník
713	Vranov nad Topľou	696	709	744	Vranov nad Topľou
8	Košický	1 058	1 082	1 126	Košický
801	Gelnica	683	694	859	Gelnica
802	Košice I	952	956	976	Košice I
803	Košice II	1 570	1 600	1 702	Košice II
804	Košice III ^{*)}			647	Košice III ^{*)}
805	Košice IV	873	898	867	Košice IV
806	Košice - okolie	1 007	1 022	1 072	Košice - okolie
807	Michalovce	767	812	867	Michalovce
808	Rožňava	953	993	1 009	Rožňava
809	Sobrance ^{*)}			612	Sobrance ^{*)}
810	Spišská Nová Ves	820	845	887	Spišská Nová Ves
811	Trebišov	666	701	706	Trebišov

 *) údaje nie sú uvedené z dôvodu ochrany dôverných dát
 data is not available due to confidential data protection

II.2-2. Priemerná mesačná mzda zamestnanca

Average monthly wage per employee

v EUR

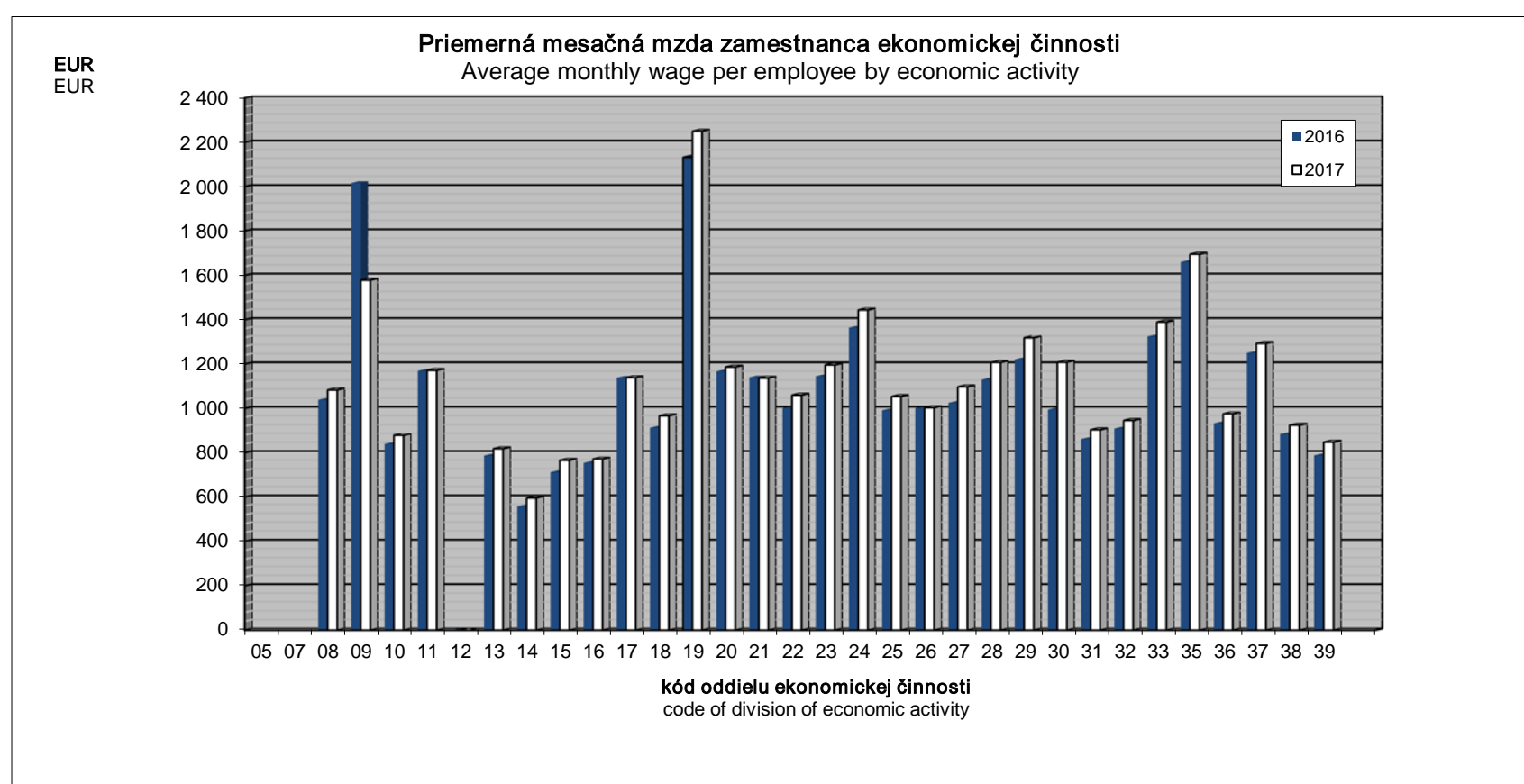
EUR

Kód	Druh vlastníctva	2015	2016	2017	Kind of ownership
1	Medzinárodné - verejné ^{*)}			-	International with preponderance of public sector ^{*)}
2	Súkromné tuzemské	904	942	917	Private inland
3	Družstevné	710	735	1 101	Cooperative - owned
4	Štátne ^{*)}			1 407	State - owned ^{*)}
5	Vlast. územnej samosprávy	945	983	1 017	Municipality - owned
6	Združ., p.strany, cirkvi	-	-	-	Ownership of associations, polit.parties and churches
7	Zahraničné	1 097	1 147	1 224	Foreign
8	Medzinárodné - súkromné	1 168	1 203	1 227	International with preponderance of private sector
9	Zmiešané	-	-	-	Mixed (a combination of 1 through 8)

Kód	Kategória pracovníkov	2015	2016	2017	Category of employees
00-06	0 - 19	1 182	1 337	1 329	0 - 19
07	20 - 24	766	823	830	20 - 24
11	25 - 49	855	881	908	25 - 49
12	50 - 99	903	933	960	50 - 99
21	100 - 149	954	966	1 035	100 - 149
22	150 - 199	935	1 015	1 026	150 - 199
23	200 - 249	947	968	1 045	200 - 249
24	250 - 499	977	1 040	1 097	250 - 499
25	500 - 999	1 090	1 090	1 186	500 - 999
31	1000 - 1999	1 052	1 079	1 097	1000 - 1999
32	2000 - 2999	1 169	1 241	1 215	2000 - 2999
33	3000 - 3999	881	1 222	1 415	3000 - 3999
34	4000 - 4999 ^{*)}				4000 - 4999 ^{*)}
35-36	5000 - 19999 ^{*)}				5000 - 19999 ^{*)}

Kód	Hlavné priemyselné zoskupenia	2015	2016	2017	Main Industrial Groupings
A	Medzispotreba priemyselných výrobkov	1 112	1 137	1 188	Intermediate goods industries
AE	Produkcia súvisiaca s energetikou	1 305	1 377	1 423	Energy related activities
AI	Medzispotreba (okrem energií)	1 064	1 083	1 137	Intermediate goods (except energy)
B	Investičné prostriedky	1 105	1 170	1 255	Capital goods
C	Spotreba priemyselných výrobkov	793	824	859	Consumer goods industries
CD	Predmety dlhodobej spotreby	899	935	943	Consumer durables
CN	Predmety krátkodobej spotreby	758	790	833	Consumer non-durables

^{*)} údaje nie sú uvedené z dôvodu ochrany dôverných dát
data is not available due to confidential data protection



II.2-3. Produktivita práce zamestnanca **)
 Labour productivity per employee **)

v EUR

EUR

Kód	Štatistická klasifikácia ekonomických činností, Rev. 2 (SK NACE Rev. 2)	2015	2016	2017	Statistical Classification of Economic Activities, Rev. 2 (NACE Rev. 2)
	Priemysel spolu	200 892	197 536	201 164	Industry in total
05	Ťažba uhlia a lignitu ¹⁾				Mining of coal and lignite ¹⁾
07	Dobývanie kovových rúd ¹⁾				Mining of metal ores ¹⁾
08	Iná ťažba a dobývanie	98 443	88 220	116 273	Other mining and quarrying
09	Pomocné činnosti pri ťažbe	253 529	231 132	252 004	Mining support service activities
10	Výroba potravín	125 438	121 896	125 127	Manufacture of food products
11	Výroba nápojov ¹⁾		169 095	171 090	Manufacture of beverages ¹⁾
12	Výroba tabakových výrobkov ¹⁾		-	-	Manufacture of tobacco products ¹⁾
13	Výroba textilu	65 324	64 038	64 844	Manufacture of textiles
14	Výroba odevov	25 181	25 110	26 545	Manufacture of wearing apparel
15	Výroba kože a kožených výrobkov	61 550	60 147	61 724	Manufacture of leather and related products
16	Spracovanie dreva	109 628	104 420	105 026	Manufacture of wood
17	Výroba papiera a papier. výrobkov	211 310	209 219	202 690	Manufacture of paper and paper products
18	Tlač, reprodukcia záznam. médií	81 397	81 313	82 400	Printing and reproduction of recorded media
19	Výroba koksu, ropných produktov	1 379 314	1 216 428	1 416 717	Manufacture of coke and refined petroleum products
20	Výroba chemikálií	213 620	196 586	211 054	Manufacture of chemicals
21	Výroba zákl. farmaceut. výrobkov	93 449	80 596	83 921	Manufacture of basic pharmaceutical products
22	Výroba výrobkov z gumy	146 579	145 008	142 474	Manufacture of rubber products
23	Výroba ostatných nekov. výrobkov	121 185	122 654	124 482	Manufacture of other non-metallic mineral products
24	Výroba a spracovanie kovov	178 966	171 054	206 079	Manufacture of basic metals
25	Výroba kovových konštrukcií	120 329	112 339	120 271	Manufacture of fabricated metal products
26	Výroba počítačových výrobkov	444 497	449 542	385 540	Manufacture of computer products
27	Výroba elektrických zariadení	114 379	110 194	113 085	Manufacture of electrical equipment
28	Výroba strojov a zariadení i.n.	109 970	111 259	117 148	Manufacture of machinery and equipment n.e.c.
29	Výroba motorových vozidiel	373 722	371 064	349 249	Manufacture of motor vehicles
30	Výroba ostat. doprav. prostriedkov	95 958	79 827	92 057	Manufacture of other transport equipment
31	Výroba nábytku	71 573	75 579	77 079	Manufacture of furniture
32	Iná výroba	73 221	74 179	72 345	Other manufacturing
33	Oprava a inštalácia strojov	111 102	101 660	113 284	Repair and installation of machinery
35	Dodávka elektriny, plynu, pary	649 738	688 441	768 772	Electricity, gas, steam supply
36	Zber, úprava a dodávka vody	42 626	43 123	43 685	Water collection, treatment and supply
37	Čistenie a odvod odpadových vôd ¹⁾		76 663	76 704	Sewerage ¹⁾
38	Zber, spracúvanie a likv. odpadov	60 076	62 402	62 524	Waste collection, treatment and disposal activities
39	Ozdravovacie činnosti ¹⁾		41 868	42 393	Remediation activities ¹⁾

Kód	Kraj, okres	2015	2016	2017	Region, district
1	Bratislavský	408 877	407 672	409 651	Bratislavský
101	Bratislava I	369 367	435 420	383 522	Bratislava I
102	Bratislava II	540 448	536 024	601 977	Bratislava II
103	Bratislava III	157 634	152 155	165 762	Bratislava III
104	Bratislava IV	580 379	565 927	495 223	Bratislava IV
105	Bratislava V	267 528	180 982	261 197	Bratislava V
106	Malacky	213 248	208 721	195 756	Malacky
107	Pezinok	92 918	94 935	99 556	Pezinok
108	Senec	117 680	123 210	137 657	Senec
2	Trnavský	251 784	249 263	242 755	Trnavský
201	Dunajská Streda	104 670	116 456	131 517	Dunajská Streda
202	Galanta	542 344	516 831	430 013	Galanta
203	Hlohovec	222 575	209 168	226 905	Hlohovec
204	Piešťany	140 484	125 784	126 182	Piešťany
205	Senica	182 701	193 287	227 694	Senica
206	Skalica	128 691	125 893	133 397	Skalica
207	Trnava	317 746	312 529	301 209	Trnava
3	Trenčiansky	121 576	121 926	127 600	Trenčiansky
301	Bánovce nad Bebravou	81 234	85 361	94 284	Bánovce nad Bebravou
302	Ilava	138 681	130 478	128 321	Ilava
303	Myjava	73 455	68 388	73 414	Myjava
304	Nové Mesto nad Váhom	141 900	137 643	143 123	Nové Mesto nad Váhom
305	Partizánske	59 544	63 179	64 809	Partizánske
306	Považská Bystrica	161 669	161 320	182 669	Považská Bystrica
307	Prievidza	89 431	92 176	95 569	Prievidza
308	Púchov	196 559	206 101	209 156	Púchov
309	Trenčín	87 777	88 679	97 718	Trenčín

*) údaje nie sú uvedené z dôvodu ochrany dôverných dát
 data is not available due to confidential data protection

**) produktivita práce z tržieb za vlastné výkony a tovar
 labour productivity of turnover for own performances and goods

II.2-3. Produktivita práce zamestnanca **)
 Labour productivity per employee **)

 dokončenie
 v EUR

 end of table
 EUR

Kód	Kraj, okres	2015	2016	2017	Region, district
4	Nitriansky	133 000	126 527	131 978	Nitriansky
401	Komárno	122 508	120 028	119 375	Komárno
402	Levice	98 789	92 949	100 652	Levice
403	Nitra	183 019	168 328	177 019	Nitra
404	Nové Zámky	73 686	80 425	87 743	Nové Zámky
405	Šaľa	201 659	168 176	180 350	Šaľa
406	Topoľčany	85 372	94 699	94 150	Topoľčany
407	Zlaté Moravce	145 968	134 494	133 181	Zlaté Moravce
5	Žilinský	254 405	262 440	253 997	Žilinský
501	Bytča	104 881	110 788	111 976	Bytča
502	Čadca	63 472	60 848	65 481	Čadca
503	Dolný Kubín	97 490	95 700	109 382	Dolný Kubín
504	Kysucké Nové Mesto	120 845	124 021	126 317	Kysucké Nové Mesto
505	Liptovský Mikuláš	100 775	100 382	107 402	Liptovský Mikuláš
506	Martin	98 795	99 651	105 321	Martin
507	Námestovo	221 957	226 305	211 184	Námestovo
508	Ružomberok	309 220	293 647	283 229	Ružomberok
509	Turčianske Teplice	94 172	86 239	93 395	Turčianske Teplice
510	Tvrdošín	99 542	105 171	105 578	Tvrdošín
511	Žilina	562 979	587 385	565 997	Žilina
6	Banskobystrický	93 614	88 641	97 786	Banskobystrický
601	Banská Bystrica	89 559	89 955	99 067	Banská Bystrica
602	Banská Štiavnica *)	22 204	24 188		Banská Štiavnica *)
603	Brezno	75 799	68 376	78 282	Brezno
604	Detva	60 735	62 283	75 182	Detva
605	Krupina	59 611	78 904	85 162	Krupina
606	Lučenec	98 878	94 213	94 730	Lučenec
607	Poltár *)	40 831	41 327		Poltár *)
608	Revúca	65 686	67 971	72 509	Revúca
609	Rimavská Sobota	39 075	38 750	46 005	Rimavská Sobota
610	Veľký Krtíš	53 249	47 244	52 150	Veľký Krtíš
611	Zvolen	175 713	165 057	180 941	Zvolen
612	Žarnovica	120 182	109 726	119 500	Žarnovica
613	Žiar nad Hronom	189 053	162 066	169 830	Žiar nad Hronom
7	Prešovský	92 128	95 287	97 058	Prešovský
701	Bardejov	68 208	64 476	57 055	Bardejov
702	Humenné	107 340	114 633	115 354	Humenné
703	Kežmarok	98 365	92 114	97 626	Kežmarok
704	Levoča *)	33 031			Levoča *)
705	Medzilaborce *)	59 673			Medzilaborce *)
706	Poprad	108 291	122 191	121 475	Poprad
707	Prešov	91 960	93 223	98 607	Prešov
708	Sabinov	61 180	65 580	69 069	Sabinov
709	Snina	103 295	102 811	101 580	Snina
710	Stará Ľubovňa	85 043	73 096	64 005	Stará Ľubovňa
711	Stropkov	33 033	38 369	40 165	Stropkov
712	Svidník	28 029	30 167	36 242	Svidník
713	Vranov nad Topľou	92 298	78 299	83 343	Vranov nad Topľou
8	Košický	148 030	145 280	158 194	Košický
801	Gelnica	29 044	46 589	54 548	Gelnica
802	Košice I	166 904	152 674	158 892	Košice I
803	Košice II	194 203	189 640	241 806	Košice II
804	Košice III *)			77 564	Košice III *)
805	Košice IV	110 611	115 933	110 850	Košice IV
806	Košice - okolie	267 073	277 214	253 045	Košice - okolie
807	Michalovce	93 186	91 344	100 445	Michalovce
808	Rožňava	178 113	173 002	160 290	Rožňava
809	Sobrance *)			36 284	Sobrance *)
810	Spišská Nová Ves	77 665	70 807	74 485	Spišská Nová Ves
811	Trebišov	77 906	65 095	57 588	Trebišov

 *) údaje nie sú uvedené z dôvodu ochrany dôverných dát
 data is not available due to confidential data protection

 **) produktivita práce z tržieb za vlastné výkony a tovar
 labour productivity of turnover for own performances and goods

II.2-3. Produktivita práce zamestnanca **)

Labour productivity per employee **)

v EUR

EUR

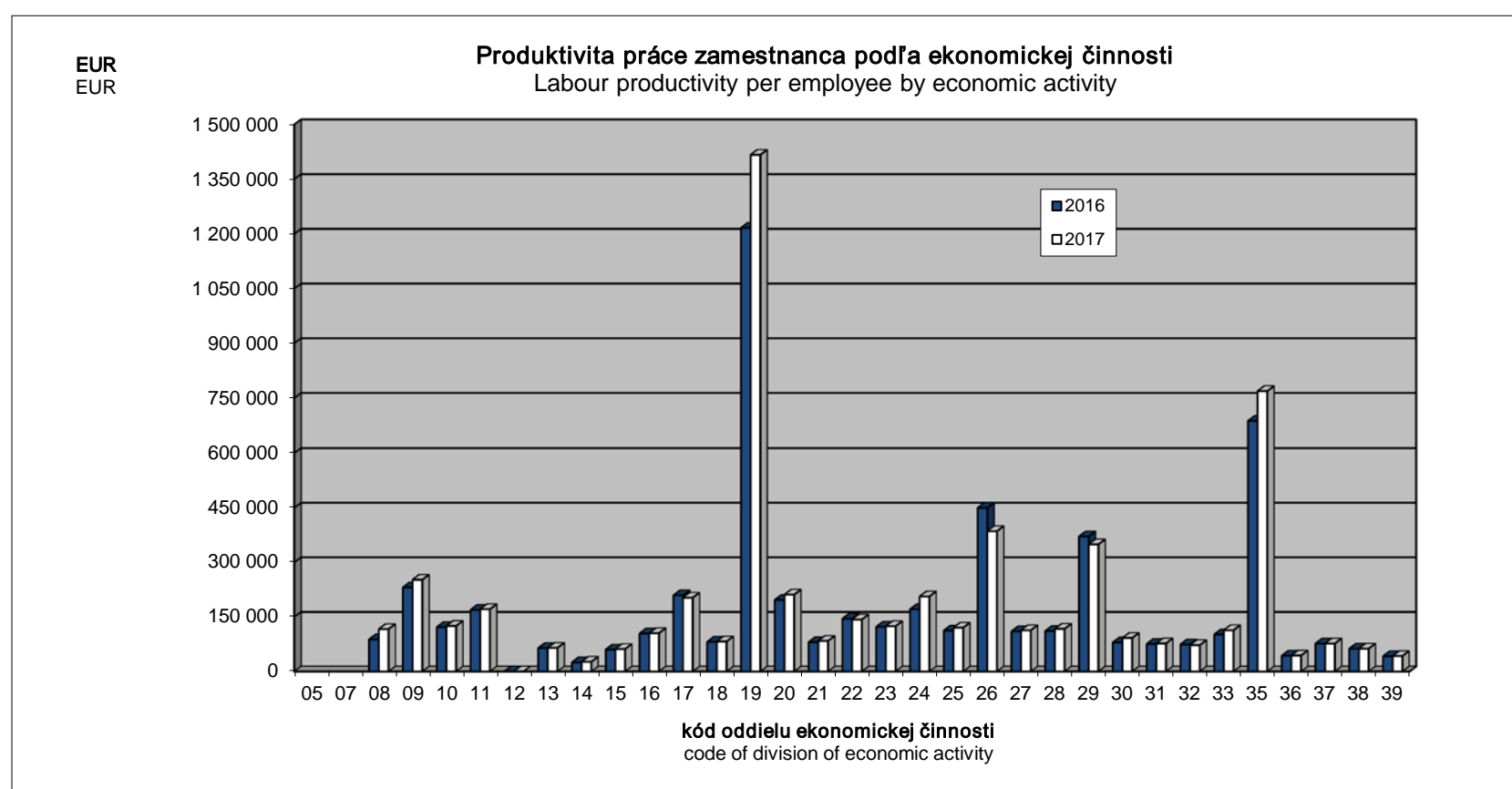
Kód	Druh vlastníctva	2015	2016	2017	Kind of ownership
1	Medzinárodné - verejné ¹⁾			-	International with preponderance of public sector ¹⁾
2	Súkromné tuzemské	112 454	112 378	90 215	Private inland
3	Družstevné	31 848	33 226	65 806	Cooperative - owned
4	Štátne ¹⁾			493 941	State - owned ¹⁾
5	Vlast. územnej samosprávy	81 386	80 253	70 050	Municipality - owned
6	Združ., p.strany, cirkvi	-	-	-	Ownership of associations, polit.parties and churches
7	Zahraničné	230 455	227 196	214 377	Foreign
8	Medzinárodné - súkromné	312 704	298 434	285 214	International with preponderance of private sector
9	Zmiešané	-	-	-	Mixed (a combination of 1 through 8)

Kód	Kategória pracovníkov	2015	2016	2017	Category of employees
00-06	0 - 19	1 770 584	2 360 198	2 110 300	0 - 19
07	20 - 24	138 142	87 543	110 348	20 - 24
11	25 - 49	126 002	130 973	132 149	25 - 49
12	50 - 99	108 294	94 462	101 863	50 - 99
21	100 - 149	151 774	114 023	118 148	100 - 149
22	150 - 199	143 740	199 115	128 113	150 - 199
23	200 - 249	111 719	120 038	165 342	200 - 249
24	250 - 499	156 419	153 667	147 227	250 - 499
25	500 - 999	194 395	187 445	203 346	500 - 999
31	1000 - 1999	229 785	224 578	204 520	1000 - 1999
32	2000 - 2999	373 240	305 193	304 355	2000 - 2999
33	3000 - 3999	319 650	474 658	454 535	3000 - 3999
34	4000 - 4999 ¹⁾				4000 - 4999 ¹⁾
35-36	5000 - 19999 ¹⁾				5000 - 19999 ¹⁾

Kód	Hlavné priemyselné zoskupenia	2015	2016	2017	Main Industrial Groupings
A	Medzispotreba priemyselných výrobkov	201 786	193 503	206 567	Intermediate goods industries
AE	Produkcia súvisiaca s energetikou	436 816	444 412	499 467	Energy related activities
AI	Medzispotreba (okrem energií)	143 517	136 424	143 378	Intermediate goods (except energy)
B	Investičné prostriedky	243 043	242 355	238 776	Capital goods
C	Spotreba priemyselných výrobkov	139 176	137 759	131 385	Consumer goods industries
CD	Predmety dlhodobej spotreby	296 111	308 087	267 628	Consumer durables
CN	Predmety krátkodobej spotreby	87 474	85 321	88 810	Consumer non-durables

¹⁾ údaje nie sú uvedené z dôvodu ochrany dôverných dát
data is not available due to confidential data protection

^{**)} produktivita práce z tržieb za vlastné výkony a tovar
labour productivity of turnover for own performances and goods



II.3-1. Produkcia
 Production

v EUR

EUR

Kód	Štatistická klasifikácia ekonomických činností, Rev. 2 (SK NACE Rev. 2)	2015	2016	2017	Statistical Classification of Economic Activities, Rev. 2 (NACE Rev. 2)
	Priemysel spolu	74 489 685 278	75 631 927 989	79 784 111 942	Industry in total
05	Ťažba uhlia a lignitu ^{*)}				Mining of coal and lignite ^{*)}
07	Dobývanie kovových rúd ^{*)}				Mining of metal ores ^{*)}
08	Iná ťažba a dobývanie	151 475 440	145 019 871	170 318 341	Other mining and quarrying
09	Pomocné činnosti pri ťažbe	241 542 754	201 316 862	188 022 980	Mining support service activities
10	Výroba potravín	2 542 868 561	2 590 231 809	2 815 322 082	Manufacture of food products
11	Výroba nápojov ^{*)}		563 385 780	592 907 602	Manufacture of beverages ^{*)}
12	Výroba tabakových výrobkov ^{*)}		-	-	Manufacture of tobacco products ^{*)}
13	Výroba textilu	296 295 112	303 569 962	318 296 012	Manufacture of textiles
14	Výroba odevov	255 205 978	266 815 853	276 157 506	Manufacture of wearing apparel
15	Výroba kože a kožených výrobkov	572 046 422	580 887 279	628 717 168	Manufacture of leather and related products
16	Spracovanie dreva	474 468 486	557 552 664	606 393 353	Manufacture of wood
17	Výroba papiera a papier. výrobkov	1 239 127 103	1 236 637 459	1 239 080 608	Manufacture of paper and paper products
18	Tlač, reprodukcia záznam. médií	244 782 850	236 928 239	234 348 555	Printing and reproduction of recorded media
19	Výroba koksu, ropných produktov	3 312 772 681	2 854 492 685	3 294 869 620	Manufacture of coke and refined petroleum products
20	Výroba chemikálií	1 500 661 022	1 407 052 404	1 496 617 324	Manufacture of chemicals
21	Výroba zákl. farmaceut. výrobkov	210 186 256	172 438 594	179 938 504	Manufacture of basic pharmaceutical products
22	Výroba výrobkov z gumy	3 838 985 555	4 120 173 778	4 416 201 014	Manufacture of rubber products
23	Výroba ostatných nekov. výrobkov	1 335 855 062	1 432 782 972	1 538 200 422	Manufacture of other non-metallic mineral products
24	Výroba a spracovanie kovov	3 859 914 002	3 775 666 340	4 739 589 939	Manufacture of basic metals
25	Výroba kovových konštrukcií	3 603 228 755	3 760 362 820	4 290 456 093	Manufacture of fabricated metal products
26	Výroba počítačových výrobkov	5 543 828 914	5 564 867 228	5 034 794 788	Manufacture of computer products
27	Výroba elektrických zariadení	3 270 898 080	3 301 664 490	3 475 843 235	Manufacture of electrical equipment
28	Výroba strojov a zariadení i.n.	4 004 085 264	4 284 188 243	4 636 824 770	Manufacture of machinery and equipment n.e.c.
29	Výroba motorových vozidiel	24 272 181 558	25 673 492 207	26 357 724 964	Manufacture of motor vehicles
30	Výroba ostat. doprav. prostriedkov	389 478 417	301 509 825	312 345 979	Manufacture of other transport equipment
31	Výroba nábytku	767 788 874	730 373 728	799 717 022	Manufacture of furniture
32	Iná výroba	329 199 376	306 668 073	305 104 421	Other manufacturing
33	Oprava a inštalácia strojov	1 098 479 199	1 005 045 567	1 054 018 107	Repair and installation of machinery
35	Dodávka elektriny, plynu, pary	9 508 583 307	9 297 364 931	9 775 689 393	Electricity, gas, steam supply
36	Zber, úprava a dodávka vody	487 603 335	489 678 640	500 561 792	Water collection, treatment and supply
37	Čistenie a odvod odpadových vôd ^{*)}		10 758 732	12 511 156	Sewerage ^{*)}
38	Zber, spracúvanie a likv. odpadov	369 631 638	337 812 266	367 706 035	Waste collection, treatment and disposal activities
39	Ozdravovacie činnosti ^{*)}		4 709 775	4 837 019	Remediation activities ^{*)}

Kód	Kraj, okres	2015	2016	2017	Region, district
1	Bratislavský	25 072 690 521	23 748 655 626	25 220 983 764	Bratislavský
101	Bratislava I	2 848 007 716	2 324 881 674	2 465 689 766	Bratislava I
102	Bratislava II	9 776 830 453	8 907 740 195	9 723 616 775	Bratislava II
103	Bratislava III	715 967 731	670 563 057	726 095 273	Bratislava III
104	Bratislava IV	8 485 644 989	8 960 540 868	8 977 000 622	Bratislava IV
105	Bratislava V	1 014 048 876	614 388 730	938 163 040	Bratislava V
106	Malacky	1 849 558 469	1 889 875 012	1 961 790 775	Malacky
107	Pezinok	165 909 837	165 159 272	175 922 844	Pezinok
108	Senec	216 722 450	215 506 818	252 704 669	Senec
2	Trnavský	10 589 967 289	10 983 668 376	10 989 086 674	Trnavský
201	Dunajská Streda	519 387 379	596 947 121	656 717 199	Dunajská Streda
202	Galanta	3 265 570 371	3 392 905 716	3 022 137 296	Galanta
203	Hlohovec	683 389 662	680 721 277	750 936 252	Hlohovec
204	Piešťany	379 063 199	423 368 715	448 709 205	Piešťany
205	Senica	502 520 222	530 688 660	602 157 257	Senica
206	Skalica	1 147 458 741	1 122 830 864	1 197 977 197	Skalica
207	Trnava	4 092 577 715	4 236 206 023	4 310 452 268	Trnava
3	Trenčiansky	7 726 186 748	8 113 293 071	8 838 556 334	Trenčiansky
301	Bánovce nad Bebravou	471 265 927	514 094 816	604 109 773	Bánovce nad Bebravou
302	Ilava	986 959 762	968 058 898	929 355 945	Ilava
303	Myjava	177 720 327	169 737 642	196 103 689	Myjava
304	Nové Mesto nad Váhom	1 466 779 162	1 475 395 654	1 586 127 075	Nové Mesto nad Váhom
305	Partizánske	261 779 211	283 805 424	304 510 705	Partizánske
306	Považská Bystrica	759 290 103	799 429 504	1 044 502 828	Považská Bystrica
307	Prievidza	1 029 547 118	1 142 548 386	1 226 674 161	Prievidza
308	Púchov	1 903 839 313	2 042 651 656	2 120 507 768	Púchov
309	Trenčín	669 005 825	717 571 091	826 664 390	Trenčín

*) údaje nie sú uvedené z dôvodu ochrany dôverných dát
 data is not available due to confidential data protection

II.3-1. Produkcia
 Production

 dokončenie
 v EUR

 end of table
 EUR

Kód	Kraj, okres	2015	2016	2017	Region, district
4	Nitriansky	5 739 536 062	5 752 530 646	6 317 323 385	Nitriansky
401	Komárno	692 044 160	716 157 670	788 040 447	Komárno
402	Levice	607 617 705	565 744 177	599 561 522	Levice
403	Nitra	2 462 455 177	2 358 729 438	2 606 936 326	Nitra
404	Nové Zámky	423 129 651	498 705 225	566 131 264	Nové Zámky
405	Šaľa	629 319 572	561 392 886	626 932 019	Šaľa
406	Topoľčany	593 220 219	716 922 792	756 252 349	Topoľčany
407	Zlaté Moravce	331 749 578	334 878 458	373 469 458	Zlaté Moravce
5	Žilinský	12 819 215 119	14 057 395 670	13 990 879 085	Žilinský
501	Bytča	175 825 832	311 171 900	326 048 890	Bytča
502	Čadca	186 620 937	200 805 252	230 899 685	Čadca
503	Dolný Kubín	450 004 617	481 417 246	599 384 071	Dolný Kubín
504	Kysucké Nové Mesto	721 125 308	713 168 466	795 231 769	Kysucké Nové Mesto
505	Liptovský Mikuláš	444 904 096	439 415 925	495 322 087	Liptovský Mikuláš
506	Martin	839 735 973	778 685 493	810 223 723	Martin
507	Námestovo	440 516 641	494 023 730	516 841 593	Námestovo
508	Ružomberok	568 542 046	565 842 969	568 210 764	Ružomberok
509	Turčianske Teplice	35 013 116	47 570 587	51 565 121	Turčianske Teplice
510	Tvrdošín	262 473 559	304 868 029	314 626 191	Tvrdošín
511	Žilina	8 694 452 994	9 720 426 073	9 282 525 191	Žilina
6	Banskobystrický	3 418 301 675	3 235 787 318	3 654 759 471	Banskobystrický
601	Banská Bystrica	601 697 851	593 331 859	627 189 888	Banská Bystrica
602	Banská Štiavnica *)	88 136 842	93 078 170		Banská Štiavnica *)
603	Brezno	328 049 763	291 862 331	355 244 151	Brezno
604	Detva	128 327 848	134 936 960	150 504 216	Detva
605	Krupina	54 536 621	66 023 973	78 503 117	Krupina
606	Lučenec	333 617 915	272 960 372	287 530 258	Lučenec
607	Poltár *)	9 632 815	8 756 807		Poltár *)
608	Revúca	138 085 368	133 482 615	156 799 681	Revúca
609	Rimavská Sobota	116 230 444	122 413 616	136 596 028	Rimavská Sobota
610	Veľký Krtíš	45 016 589	54 464 789	67 280 919	Veľký Krtíš
611	Zvolen	583 584 308	558 951 525	675 452 013	Zvolen
612	Žarnovica	211 532 452	211 371 878	240 402 460	Žarnovica
613	Žiar nad Hronom	779 852 859	694 152 423	782 693 316	Žiar nad Hronom
7	Prešovský	2 896 566 736	3 397 259 262	3 695 469 528	Prešovský
701	Bardejov	95 299 565	102 062 898	120 630 270	Bardejov
702	Humenné	365 825 932	383 559 919	408 001 405	Humenné
703	Kežmarok	251 701 952	270 714 874	292 474 945	Kežmarok
704	Levoča *)	3 212 057			Levoča *)
705	Medzilaborce *)	10 578 211			Medzilaborce *)
706	Poprad	830 820 475	1 151 037 655	1 181 654 366	Poprad
707	Prešov	818 559 923	933 689 280	1 081 954 398	Prešov
708	Sabinov	87 578 512	104 001 734	106 197 435	Sabinov
709	Snina	63 587 832	76 810 063	92 502 447	Snina
710	Stará Ľubovňa	91 530 382	84 405 553	81 048 991	Stará Ľubovňa
711	Stropkov	41 152 728	45 169 780	51 974 169	Stropkov
712	Svidník	17 229 490	23 272 259	23 782 207	Svidník
713	Vranov nad Topľou	219 489 677	214 581 672	245 504 976	Vranov nad Topľou
8	Košický	6 227 221 128	6 343 338 020	7 077 053 701	Košický
801	Gelnica	22 309 323	10 975 967	16 544 459	Gelnica
802	Košice I	960 494 891	928 261 172	987 224 759	Košice I
803	Košice II	2 283 081 441	2 287 200 957	2 926 894 917	Košice II
804	Košice III *)			9 578 770	Košice III *)
805	Košice IV	512 771 682	542 109 252	564 605 144	Košice IV
806	Košice - okolie	890 646 871	1 027 464 991	959 448 235	Košice - okolie
807	Michalovce	652 644 765	618 965 525	667 416 157	Michalovce
808	Rožňava	411 078 346	398 051 260	406 856 630	Rožňava
809	Sobrance *)			4 188 108	Sobrance *)
810	Spišská Nová Ves	431 185 354	440 606 471	465 127 986	Spišská Nová Ves
811	Trebišov	52 402 717	78 699 970	69 168 536	Trebišov

 *) údaje nie sú uvedené z dôvodu ochrany dôverných dát
 data is not available due to confidential data protection

II.3-1. Produkcia
 Production

v EUR

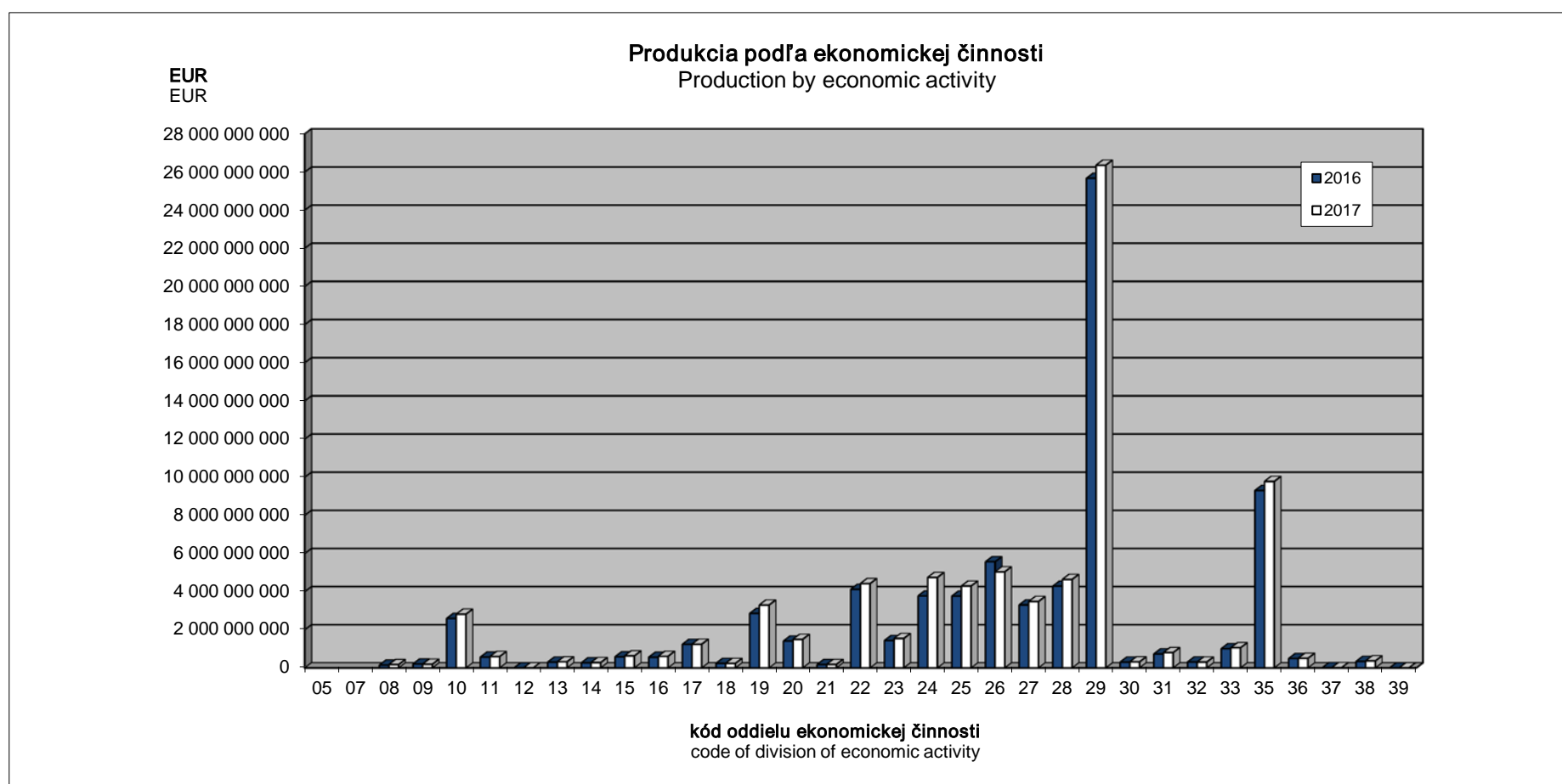
EUR

Kód	Druh vlastníctva	2015	2016	2017	Kind of ownership
1	Medzinárodné - verejné ¹⁾			-	International with preponderance of public sector ¹⁾
2	Súkromné tuzemské	12 985 518 169	13 408 026 364	9 375 920 990	Private inland
3	Družstevné	60 113 224	63 697 696	180 396 885	Cooperative - owned
4	Štátne ¹⁾			6 409 084 655	State - owned ¹⁾
5	Vlast. územnej samosprávy	323 167 940	306 707 660	433 725 095	Municipality - owned
6	Združ., p.strany, cirkvi	-	-	-	Ownership of associations, polit.parties and churches
7	Zahraničné	45 292 895 124	47 059 012 619	41 828 198 870	Foreign
8	Medzinárodné - súkromné	13 397 999 273	12 629 160 971	21 556 785 447	International with preponderance of private sector
9	Zmiešané	-	-	-	Mixed (a combination of 1 through 8)

Kód	Kategória pracovníkov	2015	2016	2017	Category of employees
00-06	0 - 19	729 727 849	702 895 216	656 924 755	0 - 19
07	20 - 24	614 440 112	569 400 794	650 860 020	20 - 24
11	25 - 49	3 248 630 108	3 405 966 414	3 465 417 610	25 - 49
12	50 - 99	4 161 855 773	3 571 349 890	4 114 947 680	50 - 99
21	100 - 149	4 063 381 645	3 261 810 615	3 223 573 095	100 - 149
22	150 - 199	3 141 956 832	4 331 575 375	2 954 088 438	150 - 199
23	200 - 249	2 337 531 886	3 068 585 318	4 263 041 565	200 - 249
24	250 - 499	8 707 257 669	8 545 174 035	8 418 314 331	250 - 499
25	500 - 999	10 082 700 406	9 968 196 789	10 227 979 786	500 - 999
31	1000 - 1999	10 306 652 957	10 829 104 724	11 254 933 563	1000 - 1999
32	2000 - 2999	8 247 083 359	8 352 164 818	7 277 975 711	2000 - 2999
33	3000 - 3999	6 208 672 996	8 160 049 613	11 846 996 615	3000 - 3999
34	4000 - 4999 ¹⁾				4000 - 4999 ¹⁾
35-36	5000 - 19999 ¹⁾				5000 - 19999 ¹⁾

Kód	Hlavné priemyselné zoskupenia	2015	2016	2017	Main Industrial Groupings
A	Medzispotreba priemyselných výrobkov	31 885 990 780	31 612 780 356	34 623 213 851	Intermediate goods industries
AE	Produkcia súvisiaca s energetikou	13 425 878 891	12 743 527 321	13 676 636 233	Energy related activities
AI	Medzispotreba (okrem energií)	18 460 111 889	18 869 253 035	20 946 577 618	Intermediate goods (except energy)
B	Investičné prostriedky	32 000 121 275	33 508 210 254	34 851 627 778	Capital goods
C	Spotreba priemyselných výrobkov	10 218 285 611	10 157 656 606	9 924 216 103	Consumer goods industries
CD	Predmety dlhodobej spotreby	5 611 894 711	5 561 001 131	5 016 940 609	Consumer durables
CN	Predmety krátkodobej spotreby	4 606 390 900	4 596 655 475	4 907 275 494	Consumer non-durables

¹⁾ údaje nie sú uvedené z dôvodu ochrany dôverných dát
 data is not available due to confidential data protection



II.3-2. Tržby za vlastné výkony a tovar

Turnover for own performances and goods

v EUR

EUR

Kód	Štatistická klasifikácia ekonomických činností, Rev. 2 (SK NACE Rev. 2)	2015	2016	2017	Statistical Classification of Economic Activities, Rev. 2 (NACE Rev. 2)
	Priemysel spolu	78 418 697 592	79 813 469 332	84 996 970 850	Industry in total
05	Ťažba uhlia a lignitu ^{*)}				Mining of coal and lignite ^{*)}
07	Dobývanie kovových rúd ^{*)}				Mining of metal ores ^{*)}
08	Iná ťažba a dobývanie	150 657 395	143 878 331	179 199 601	Other mining and quarrying
09	Pomocné činnosti pri ťažbe	237 556 639	199 813 814	188 171 174	Mining support service activities
10	Výroba potravín	3 100 425 288	3 094 538 727	3 333 810 251	Manufacture of food products
11	Výroba nápojov ^{*)}		606 763 947	647 865 026	Manufacture of beverages ^{*)}
12	Výroba tabakových výrobkov ^{*)}		-	-	Manufacture of tobacco products ^{*)}
13	Výroba textilu	306 404 403	311 587 605	331 393 081	Manufacture of textiles
14	Výroba odevov	271 078 152	277 371 729	288 259 027	Manufacture of wearing apparel
15	Výroba kože a kožených výrobkov	581 359 488	586 945 889	633 748 720	Manufacture of leather and related products
16	Spracovanie dreva	501 899 129	588 790 407	639 148 775	Manufacture of wood
17	Výroba papiera a papier. výrobkov	1 305 472 305	1 299 458 634	1 313 570 190	Manufacture of paper and paper products
18	Tlač, reprodukcia záznam. médií	247 829 638	244 989 150	243 178 164	Printing and reproduction of recorded media
19	Výroba koksu, ropných produktov	3 428 974 015	2 922 347 781	3 438 371 948	Manufacture of coke and refined petroleum products
20	Výroba chemikálií	1 643 398 125	1 567 931 511	1 668 701 069	Manufacture of chemicals
21	Výroba zákl. farmaceut. výrobkov	203 439 305	174 515 217	186 960 047	Manufacture of basic pharmaceutical products
22	Výroba výrobkov z gumy	4 109 853 400	4 421 526 108	4 683 291 136	Manufacture of rubber products
23	Výroba ostatných nekov. výrobkov	1 429 433 607	1 530 233 716	1 639 854 235	Manufacture of other non-metallic mineral products
24	Výroba a spracovanie kovov	3 950 741 055	3 778 768 078	4 726 021 724	Manufacture of basic metals
25	Výroba kovových konštrukcií	3 769 917 956	3 882 500 554	4 399 701 961	Manufacture of fabricated metal products
26	Výroba počítačových výrobkov	5 837 274 204	5 771 175 021	5 232 585 057	Manufacture of computer products
27	Výroba elektrických zariadení	3 441 365 556	3 457 081 103	3 651 042 960	Manufacture of electrical equipment
28	Výroba strojov a zariadení i.n.	4 132 982 839	4 464 258 671	4 845 859 414	Manufacture of machinery and equipment n.e.c.
29	Výroba motorových vozidiel	24 590 242 746	25 816 878 328	26 629 037 729	Manufacture of motor vehicles
30	Výroba ostat. doprav. prostriedkov	376 067 790	286 101 084	311 612 927	Manufacture of other transport equipment
31	Výroba nábytku	803 305 323	784 209 776	838 292 305	Manufacture of furniture
32	Iná výroba	347 065 569	330 243 436	324 439 036	Other manufacturing
33	Oprava a inštalácia strojov	1 122 372 809	1 040 629 505	1 141 424 841	Repair and installation of machinery
35	Dodávka elektriny, plynu, pary	10 806 643 315	11 230 126 076	12 447 182 441	Electricity, gas, steam supply
36	Zber, úprava a dodávka vody	474 160 283	477 377 498	484 462 483	Water collection, treatment and supply
37	Čistenie a odvod odpadových vôd ^{*)}		10 686 826	12 594 823	Sewerage ^{*)}
38	Zber, spracúvanie a likv. odpadov	395 146 656	384 447 815	416 210 955	Waste collection, treatment and disposal activities
39	Ozdravovacie činnosti ^{*)}		4 848 275	4 837 019	Remediation activities ^{*)}

Kód	Kraj, okres	2015	2016	2017	Region, district
1	Bratislavský	26 586 136 927	25 618 131 166	27 801 917 820	Bratislavský
101	Bratislava I	2 917 374 154	2 700 647 169	2 861 346 111	Bratislava I
102	Bratislava II	11 002 922 883	10 319 538 389	11 753 181 340	Bratislava II
103	Bratislava III	826 821 554	769 616 592	843 412 573	Bratislava III
104	Bratislava IV	8 427 334 510	8 820 021 952	8 901 986 712	Bratislava IV
105	Bratislava V	1 072 545 459	673 397 012	1 011 432 082	Bratislava V
106	Malacky	1 914 245 422	1 910 899 239	1 963 825 377	Malacky
107	Pezinok	178 059 052	175 791 372	188 390 665	Pezinok
108	Senec	246 833 893	248 219 441	278 342 960	Senec
2	Trnavský	11 121 314 987	11 430 994 775	11 556 989 391	Trnavský
201	Dunajská Streda	571 538 943	657 496 781	752 079 109	Dunajská Streda
202	Galanta	3 364 321 493	3 490 572 020	3 163 345 439	Galanta
203	Hlohovec	714 710 591	704 771 356	793 442 895	Hlohovec
204	Piešťany	604 447 665	549 736 885	563 061 234	Piešťany
205	Senica	513 516 307	544 624 376	614 797 881	Senica
206	Skalica	1 154 084 130	1 128 955 223	1 208 786 102	Skalica
207	Trnava	4 198 695 858	4 354 838 134	4 461 476 731	Trnava
3	Trenčiansky	8 306 770 007	8 675 158 934	9 416 519 200	Trenčiansky
301	Bánovce nad Bebravou	487 884 917	516 683 980	612 545 426	Bánovce nad Bebravou
302	Ilava	1 156 532 499	1 138 720 149	1 065 703 243	Ilava
303	Myjava	185 509 733	172 912 617	201 954 491	Myjava
304	Nové Mesto nad Váhom	1 504 718 585	1 521 687 211	1 627 857 611	Nové Mesto nad Váhom
305	Partizánske	263 727 488	287 236 844	306 655 306	Partizánske
306	Považská Bystrica	789 383 376	822 136 250	1 101 987 544	Považská Bystrica
307	Prievidza	1 114 348 923	1 224 720 427	1 305 983 985	Prievidza
308	Púchov	2 041 800 970	2 159 055 751	2 245 436 820	Púchov
309	Trenčín	762 863 516	832 005 705	948 394 774	Trenčín

*) údaje nie sú uvedené z dôvodu ochrany dôverných dát
data is not available due to confidential data protection

II.3-2. Tržby za vlastné výkony a tovar

Turnover for own performances and goods

dokončenie
v EURend of table
EUR

Kód	Kraj, okres	2015	2016	2017	Region, district
4	Nitriansky	6 133 177 806	6 134 625 105	6 690 064 384	Nitriansky
401	Komárno	706 822 556	736 276 789	811 893 775	Komárno
402	Levice	640 914 927	595 878 218	621 858 185	Levice
403	Nitra	2 654 676 158	2 553 364 789	2 779 588 334	Nitra
404	Nové Zámky	447 444 416	519 033 701	589 341 399	Nové Zámky
405	Šaľa	679 168 062	588 901 008	666 157 906	Šaľa
406	Topoľčany	623 628 946	745 878 996	780 316 409	Topoľčany
407	Zlaté Moravce	380 522 741	395 291 604	440 908 376	Zlaté Moravce
5	Žilinský	13 242 484 350	14 547 307 066	14 603 824 278	Žilinský
501	Bytča	178 119 051	315 413 847	332 915 726	Bytča
502	Čadca	202 310 885	219 490 885	257 505 250	Čadca
503	Dolný Kubín	471 314 497	499 083 758	622 877 734	Dolný Kubín
504	Kysucké Nové Mesto	724 620 514	723 895 312	790 540 264	Kysucké Nové Mesto
505	Liptovský Mikuláš	474 480 579	467 357 004	522 370 848	Liptovský Mikuláš
506	Martin	857 605 981	844 087 546	892 191 724	Martin
507	Námestovo	437 743 568	497 689 165	514 717 550	Námestovo
508	Ružomberok	569 800 154	570 203 735	569 488 910	Ružomberok
509	Turčianske Teplice	36 256 101	50 363 802	55 289 947	Turčianske Teplice
510	Tvrdošín	271 530 870	312 146 318	326 236 296	Tvrdošín
511	Žilina	9 018 702 150	10 047 575 694	9 719 690 029	Žilina
6	Banskobystrický	3 547 340 051	3 398 982 542	3 856 777 540	Banskobystrický
601	Banská Bystrica	617 625 869	628 615 959	697 424 011	Banská Bystrica
602	Banská Štiavnica *)	80 646 538	87 220 676		Banská Štiavnica *)
603	Brezno	332 296 242	288 466 101	348 130 068	Brezno
604	Detva	129 627 316	138 605 626	153 206 621	Detva
605	Krupina	63 640 771	100 854 663	118 562 448	Krupina
606	Lučenec	341 821 766	281 431 949	300 986 034	Lučenec
607	Poltár *)	9 509 548	8 736 443		Poltár *)
608	Revúca	140 253 715	137 512 097	157 808 889	Revúca
609	Rimavská Sobota	134 370 839	139 771 928	154 097 600	Rimavská Sobota
610	Veľký Krtíš	44 335 514	54 065 718	67 373 139	Veľký Krtíš
611	Zvolen	630 458 901	602 110 014	725 248 099	Zvolen
612	Žarnovica	225 858 734	224 125 447	255 764 986	Žarnovica
613	Žiar nad Hronom	796 894 298	707 465 921	790 896 469	Žiar nad Hronom
7	Prešovský	3 103 925 315	3 612 195 620	3 928 376 786	Prešovský
701	Bardejov	99 488 103	107 577 765	126 719 639	Bardejov
702	Humenné	370 463 173	412 954 625	454 114 593	Humenné
703	Kežmarok	284 127 805	298 523 761	331 566 205	Kežmarok
704	Levoča *)	3 276 668			Levoča *)
705	Medzilaborce *)	10 741 103			Medzilaborce *)
706	Poprad	880 847 307	1 184 633 242	1 219 775 902	Poprad
707	Prešov	862 365 190	973 177 534	1 124 931 965	Prešov
708	Sabinov	94 767 500	116 326 057	110 117 285	Sabinov
709	Snina	103 832 312	125 644 790	140 068 049	Snina
710	Stará Ľubovňa	100 045 027	87 985 954	83 129 335	Stará Ľubovňa
711	Stropkov	37 386 906	42 425 054	48 583 949	Stropkov
712	Svidník	18 502 245	23 487 799	24 554 113	Svidník
713	Vranov nad Topľou	238 081 976	229 563 475	254 422 389	Vranov nad Topľou
8	Košický	6 377 548 149	6 396 074 124	7 142 501 451	Košický
801	Gelnica	22 538 008	11 987 440	18 382 590	Gelnica
802	Košice I	953 573 139	919 767 416	985 446 689	Košice I
803	Košice II	2 317 021 572	2 255 849 134	2 887 791 066	Košice II
804	Košice III *)			10 005 800	Košice III *)
805	Košice IV	537 115 154	567 618 227	583 824 075	Košice IV
806	Košice - okolie	915 551 447	1 038 112 183	970 350 846	Košice - okolie
807	Michalovce	687 256 482	654 031 467	706 892 959	Michalovce
808	Rožňava	430 427 413	413 095 085	431 020 521	Rožňava
809	Sobrance *)			4 056 527	Sobrance *)
810	Spišská Nová Ves	437 453 922	442 006 627	472 019 626	Spišská Nová Ves
811	Trebišov	65 784 031	82 632 214	72 710 752	Trebišov

*) údaje nie sú uvedené z dôvodu ochrany dôverných dát
data is not available due to confidential data protection

II.3-2. Tržby za vlastné výkony a tovar

Turnover for own performances and goods

v EUR

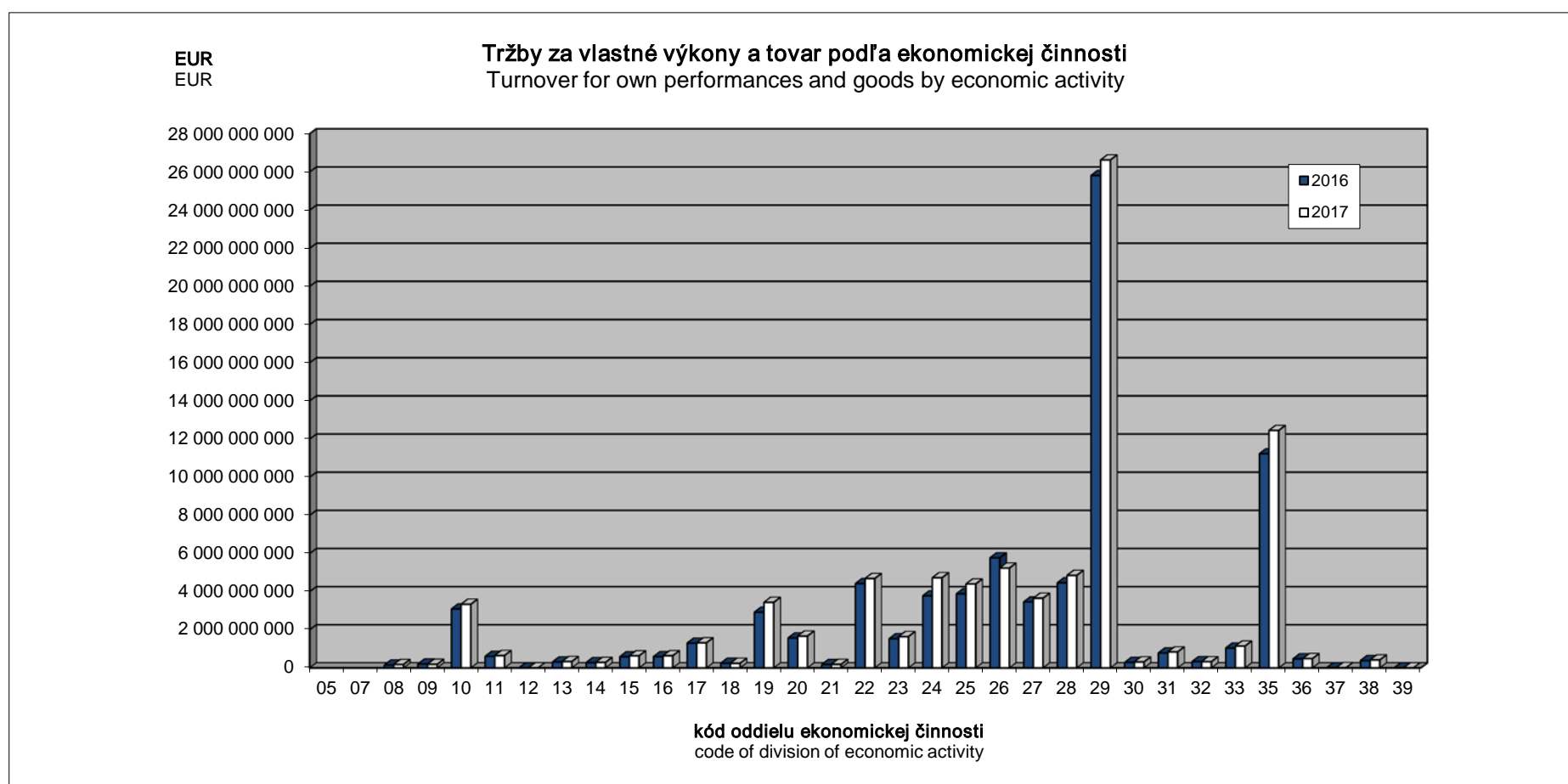
EUR

Kód	Druh vlastníctva	2015	2016	2017	Kind of ownership
1	Medzinárodné - verejné ^{*)}			-	International with preponderance of public sector ^{*)}
2	Súkromné tuzemské	13 835 108 595	14 454 422 113	10 313 384 840	Private inland
3	Družstevné	62 374 236	67 717 084	189 059 356	Cooperative - owned
4	Štátne ^{*)}			7 558 338 824	State - owned ^{*)}
5	Vlast. územnej samosprávy	322 085 856	305 352 816	429 957 860	Municipality - owned
6	Združ., p.strany, cirkvi	-	-	-	Ownership of associations, polit.parties and churches
7	Zahraničné	47 400 124 274	49 048 929 534	43 772 370 458	Foreign
8	Medzinárodné - súkromné	13 747 473 116	12 977 264 947	22 733 859 512	International with preponderance of private sector
9	Zmiešané	-	-	-	Mixed (a combination of 1 through 8)

Kód	Kategória pracovníkov	2015	2016	2017	Category of employees
00-06	0 - 19	1 016 315 365	1 471 111 248	1 692 882 732	0 - 19
07	20 - 24	803 984 461	626 639 668	785 456 074	20 - 24
11	25 - 49	3 807 033 328	4 132 692 683	4 172 104 509	25 - 49
12	50 - 99	4 475 620 010	3 965 374 808	4 518 972 828	50 - 99
21	100 - 149	4 285 115 024	3 394 516 094	3 377 779 070	100 - 149
22	150 - 199	3 613 596 189	4 704 509 423	3 142 539 594	150 - 199
23	200 - 249	2 501 229 625	3 272 100 679	4 471 450 075	200 - 249
24	250 - 499	9 065 518 251	8 821 870 380	8 839 410 694	250 - 499
25	500 - 999	11 119 189 434	11 218 981 373	11 928 737 105	500 - 999
31	1000 - 1999	10 468 887 325	10 947 924 746	11 398 547 263	1000 - 1999
32	2000 - 2999	8 548 306 003	8 574 033 278	7 569 604 705	2000 - 2999
33	3000 - 3999	6 216 527 408	8 063 103 415	11 897 966 559	3000 - 3999
34	4000 - 4999 ^{*)}				4000 - 4999 ^{*)}
35-36	5000 - 19999 ^{*)}				5000 - 19999 ^{*)}

Kód	Hlavné priemyselné zoskupenia	2015	2016	2017	Main Industrial Groupings
A	Medzispotreba priemyselných výrobkov	34 495 547 677	34 623 144 473	38 387 004 781	Intermediate goods industries
AE	Produkcia súvisiaca s energetikou	14 835 287 606	14 736 892 907	16 470 757 545	Energy related activities
AI	Medzispotreba (okrem energií)	19 660 260 071	19 886 251 566	21 916 247 236	Intermediate goods (except energy)
B	Investičné prostriedky	32 589 687 311	33 973 290 724	35 552 077 146	Capital goods
C	Spotreba priemyselných výrobkov	10 922 533 335	10 817 051 219	10 624 246 126	Consumer goods industries
CD	Predmety dlhodobej spotreby	5 758 774 474	5 694 534 687	5 152 638 318	Consumer durables
CN	Predmety krátkodobej spotreby	5 163 758 861	5 122 516 532	5 471 607 808	Consumer non-durables

^{*)} údaje nie sú uvedené z dôvodu ochrany dôverných dát
data is not available due to confidential data protection



II.3-3. Tržby za vlastné výrobky a z predaja služieb

Turnover for own products and services

v EUR

EUR

Kód	Štatistická klasifikácia ekonomických činností, Rev. 2 (SK NACE Rev. 2)	2015	2016	2017	Statistical Classification of Economic Activities, Rev. 2 (NACE Rev. 2)
	Priemysel spolu	73 288 991 949	74 189 958 748	78 397 622 216	Industry in total
05	Ťažba uhlia a lignitu ^{*)}				Mining of coal and lignite ^{*)}
07	Dobývanie kovových rúd ^{*)}				Mining of metal ores ^{*)}
08	Iná ťažba a dobývanie	143 827 356	133 190 888	164 808 427	Other mining and quarrying
09	Pomocné činnosti pri ťažbe	237 128 710	199 315 775	187 595 913	Mining support service activities
10	Výroba potravín	2 372 575 978	2 411 226 871	2 658 404 734	Manufacture of food products
11	Výroba nápojov ^{*)}		506 369 512	524 641 258	Manufacture of beverages ^{*)}
12	Výroba tabakových výrobkov ^{*)}		-	-	Manufacture of tobacco products ^{*)}
13	Výroba textilu	293 392 053	297 645 522	314 708 362	Manufacture of textiles
14	Výroba odevov	243 438 521	255 562 678	266 157 475	Manufacture of wearing apparel
15	Výroba kože a kožených výrobkov	567 653 631	575 942 303	621 446 563	Manufacture of leather and related products
16	Spracovanie dreva	462 301 659	542 354 092	592 275 759	Manufacture of wood
17	Výroba papiera a papier. výrobkov	1 209 281 853	1 196 363 286	1 211 592 212	Manufacture of paper and paper products
18	Tlač, reprodukcia záznam. médií	242 634 867	234 267 011	231 487 425	Printing and reproduction of recorded media
19	Výroba koksu, ropných produktov	3 324 777 198	2 826 436 680	3 293 249 011	Manufacture of coke and refined petroleum products
20	Výroba chemikálií	1 457 209 982	1 364 159 706	1 454 378 473	Manufacture of chemicals
21	Výroba zákl. farmaceut. výrobkov	193 516 763	163 853 838	178 510 922	Manufacture of basic pharmaceutical products
22	Výroba výrobkov z gumy	3 816 181 248	4 081 753 942	4 356 189 162	Manufacture of rubber products
23	Výroba ostatných nekov. výrobkov	1 291 803 304	1 380 067 322	1 495 252 072	Manufacture of other non-metallic mineral products
24	Výroba a spracovanie kovov	3 843 632 709	3 691 639 459	4 619 618 178	Manufacture of basic metals
25	Výroba kovových konštrukcií	3 553 171 409	3 676 258 655	4 207 901 595	Manufacture of fabricated metal products
26	Výroba počítačových výrobkov	5 513 779 523	5 523 182 220	5 007 634 487	Manufacture of computer products
27	Výroba elektrických zariadení	3 148 828 518	3 216 281 206	3 422 449 420	Manufacture of electrical equipment
28	Výroba strojov a zariadení i.n.	3 921 882 306	4 207 584 985	4 551 053 567	Manufacture of machinery and equipment n.e.c.
29	Výroba motorových vozidiel	24 019 963 012	25 309 058 781	26 021 859 116	Manufacture of motor vehicles
30	Výroba ostat. doprav. prostriedkov	365 241 926	274 554 202	301 600 426	Manufacture of other transport equipment
31	Výroba nábytku	754 059 438	707 359 757	759 614 414	Manufacture of furniture
32	Iná výroba	317 506 138	291 432 546	295 423 218	Other manufacturing
33	Oprava a inštalácia strojov	1 028 033 313	940 050 458	1 026 796 109	Repair and installation of machinery
35	Dodávka elektriny, plynu, pary	9 436 053 849	9 251 066 373	9 664 399 066	Electricity, gas, steam supply
36	Zber, úprava a dodávka vody	473 525 641	477 359 133	484 461 811	Water collection, treatment and supply
37	Čistenie a odvod odpadových vôd ^{*)}		10 652 624	12 351 023	Sewerage ^{*)}
38	Zber, spracúvanie a likv. odpadov	357 657 626	323 816 023	351 362 774	Waste collection, treatment and disposal activities
39	Ozdravovacie činnosti ^{*)}		4 838 011	4 837 019	Remediation activities ^{*)}

Kód	Kraj, okres	2015	2016	2017	Region, district
1	Bratislavský	24 712 881 221	23 361 242 675	24 826 490 486	Bratislavský
101	Bratislava I	2 799 221 879	2 272 996 327	2 418 920 773	Bratislava I
102	Bratislava II	9 714 641 921	8 855 912 447	9 629 978 809	Bratislava II
103	Bratislava III	670 721 257	641 657 456	708 402 409	Bratislava III
104	Bratislava IV	8 316 202 690	8 747 519 883	8 818 930 550	Bratislava IV
105	Bratislava V	1 001 946 672	604 942 845	919 741 536	Bratislava V
106	Malacky	1 844 961 585	1 875 795 703	1 921 549 619	Malacky
107	Pezinok	158 466 852	158 158 339	169 111 444	Pezinok
108	Senec	206 718 365	204 259 675	239 855 346	Senec
2	Trnavský	10 448 848 061	10 831 427 904	10 908 601 174	Trnavský
201	Dunajská Streda	512 328 790	585 064 023	646 872 827	Dunajská Streda
202	Galanta	3 248 005 366	3 372 387 731	3 013 811 474	Galanta
203	Hlohovec	680 303 967	670 181 792	739 038 515	Hlohovec
204	Piešťany	372 385 964	414 134 486	447 402 162	Piešťany
205	Senica	493 819 465	516 816 871	594 874 279	Senica
206	Skalica	1 142 736 773	1 117 105 235	1 192 807 565	Skalica
207	Trnava	3 999 267 736	4 155 737 766	4 273 794 352	Trnava
3	Trenčiansky	7 581 863 439	7 965 192 976	8 647 422 859	Trenčiansky
301	Bánovce nad Bebravou	461 208 369	505 654 003	598 378 295	Bánovce nad Bebravou
302	Ilava	952 879 669	954 291 397	921 843 257	Ilava
303	Myjava	174 082 251	167 164 417	192 178 961	Myjava
304	Nové Mesto nad Váhom	1 437 223 315	1 461 373 685	1 551 759 840	Nové Mesto nad Váhom
305	Partizánske	257 167 160	280 839 165	300 908 708	Partizánske
306	Považská Bystrica	749 836 866	788 947 694	1 020 759 053	Považská Bystrica
307	Prievidza	987 577 649	1 086 000 007	1 165 289 001	Prievidza
308	Púchov	1 906 491 763	2 028 348 252	2 095 728 088	Púchov
309	Trenčín	655 396 397	692 574 356	800 577 656	Trenčín

^{*)} údaje nie sú uvedené z dôvodu ochrany dôverných dát
data is not available due to confidential data protection

II.3-3. Tržby za vlastné výrobky a z predaja služieb
 Turnover for own products and services

 dokončenie
 v EUR

 end of table
 EUR

Kód	Kraj, okres	2015	2016	2017	Region, district
4	Nitriansky	5 600 833 411	5 618 450 898	6 177 163 610	Nitriansky
401	Komárno	682 805 771	699 418 615	770 883 505	Komárno
402	Levice	597 024 441	554 464 412	584 723 624	Levice
403	Nitra	2 418 951 285	2 318 404 461	2 549 739 430	Nitra
404	Nové Zámky	414 424 996	488 948 561	557 491 168	Nové Zámky
405	Šaľa	618 170 401	556 121 022	623 138 990	Šaľa
406	Topoľčany	563 317 396	678 455 164	729 876 284	Topoľčany
407	Zlaté Moravce	306 139 121	322 638 663	361 310 609	Zlaté Moravce
5	Žilinský	12 642 766 476	13 801 349 349	13 772 044 147	Žilinský
501	Bytča	175 017 286	303 043 918	321 304 131	Bytča
502	Čadca	184 514 522	196 827 380	225 057 256	Čadca
503	Dolný Kubín	438 000 380	471 265 251	585 484 861	Dolný Kubín
504	Kysucké Nové Mesto	699 806 554	696 994 884	780 620 640	Kysucké Nové Mesto
505	Liptovský Mikuláš	434 188 699	424 276 139	476 549 777	Liptovský Mikuláš
506	Martin	802 672 055	756 846 767	791 826 705	Martin
507	Námestovo	436 114 252	496 206 678	513 451 323	Námestovo
508	Ružomberok	566 845 331	558 427 344	560 779 151	Ružomberok
509	Turčianske Teplice	34 792 421	46 810 692	51 024 994	Turčianske Teplice
510	Tvrdošín	257 787 992	299 686 530	311 307 451	Tvrdošín
511	Žilina	8 613 026 984	9 550 963 766	9 154 637 858	Žilina
6	Banskobystrický	3 340 502 856	3 152 184 504	3 554 292 081	Banskobystrický
601	Banská Bystrica	564 433 809	566 421 352	607 520 160	Banská Bystrica
602	Banská Štiavnica *)	80 542 296	87 086 872		Banská Štiavnica *)
603	Brezno	321 878 724	277 540 845	339 328 279	Brezno
604	Detva	128 219 260	134 574 617	148 968 334	Detva
605	Krupina	53 495 894	62 460 671	74 759 312	Krupina
606	Lučenec	329 183 841	267 487 747	283 227 494	Lučenec
607	Poltár *)	9 498 908	8 727 124		Poltár *)
608	Revúca	137 096 356	134 638 177	154 657 170	Revúca
609	Rimavská Sobota	113 229 036	120 770 108	134 162 139	Rimavská Sobota
610	Veľký Krtíš	43 290 125	52 668 127	64 857 267	Veľký Krtíš
611	Zvolen	572 791 613	550 461 843	661 349 286	Zvolen
612	Žarnovica	204 967 351	203 501 295	229 429 829	Žarnovica
613	Žiar nad Hronom	781 875 643	685 845 726	768 842 869	Žiar nad Hronom
7	Prešovský	2 791 848 783	3 265 010 057	3 574 735 517	Prešovský
701	Bardejov	93 158 806	99 519 500	118 487 951	Bardejov
702	Humenné	354 220 809	358 628 481	393 161 451	Humenné
703	Kežmarok	243 285 739	266 193 406	289 912 892	Kežmarok
704	Levoča *)	3 194 559			Levoča *)
705	Medzilaborce *)	9 485 507			Medzilaborce *)
706	Poprad	814 271 842	1 121 689 322	1 152 709 734	Poprad
707	Prešov	764 887 975	876 894 782	1 026 386 024	Prešov
708	Sabinov	84 762 507	105 444 180	103 422 876	Sabinov
709	Snina	61 599 988	74 872 234	89 655 919	Snina
710	Stará Ľubovňa	87 806 582	80 221 613	78 022 078	Stará Ľubovňa
711	Stropkov	36 679 420	41 765 351	47 904 178	Stropkov
712	Svidník	18 467 786	21 850 023	22 484 728	Svidník
713	Vranov nad Topľou	220 027 263	209 964 474	242 786 055	Vranov nad Topľou
8	Košický	6 169 447 702	6 195 100 385	6 936 872 342	Košický
801	Gelnica	22 438 107	9 936 415	16 114 718	Gelnica
802	Košice I	951 105 267	916 977 688	972 782 807	Košice I
803	Košice II	2 295 975 189	2 234 772 106	2 862 377 909	Košice II
804	Košice III *)			9 278 487	Košice III *)
805	Košice IV	491 936 291	519 388 633	556 275 214	Košice IV
806	Košice - okolie	883 754 222	1 014 765 448	948 076 437	Košice - okolie
807	Michalovce	645 450 946	610 247 652	662 750 348	Michalovce
808	Rožňava	398 245 854	378 875 856	392 520 527	Rožňava
809	Sobrance *)			2 975 803	Sobrance *)
810	Spišská Nová Ves	422 869 474	421 615 262	447 098 139	Spišská Nová Ves
811	Trebišov	47 208 630	77 831 980	66 621 953	Trebišov

 *) údaje nie sú uvedené z dôvodu ochrany dôverných dát
 data is not available due to confidential data protection

II.3-3. Tržby za vlastné výrobky a z predaja služieb

Turnover for own products and services

v EUR

EUR

Kód	Druh vlastníctva	2015	2016	2017	Kind of Ownership
1	Medzinárodné - verejné ¹⁾			-	International with preponderance of public sector ¹⁾
2	Súkromné tuzemské	12 529 244 827	12 917 305 379	9 009 521 319	Private inland
3	Družstevné	58 139 663	61 675 036	178 999 857	Cooperative - owned
4	Štátne ¹⁾			6 303 033 936	State - owned ¹⁾
5	Vlast. územnej samosprávy	320 810 941	304 680 931	429 281 490	Municipality - owned
6	Združ., p.strany, cirkvi	-	-	-	Ownership of associations, polit.parties and churches
7	Zahraničné	44 622 483 278	46 155 811 306	41 148 009 155	Foreign
8	Medzinárodné - súkromné	13 323 802 960	12 521 218 322	21 328 776 459	International with preponderance of private sector
9	Zmiešané	-	-	-	Mixed (a combination of 1 through 8)

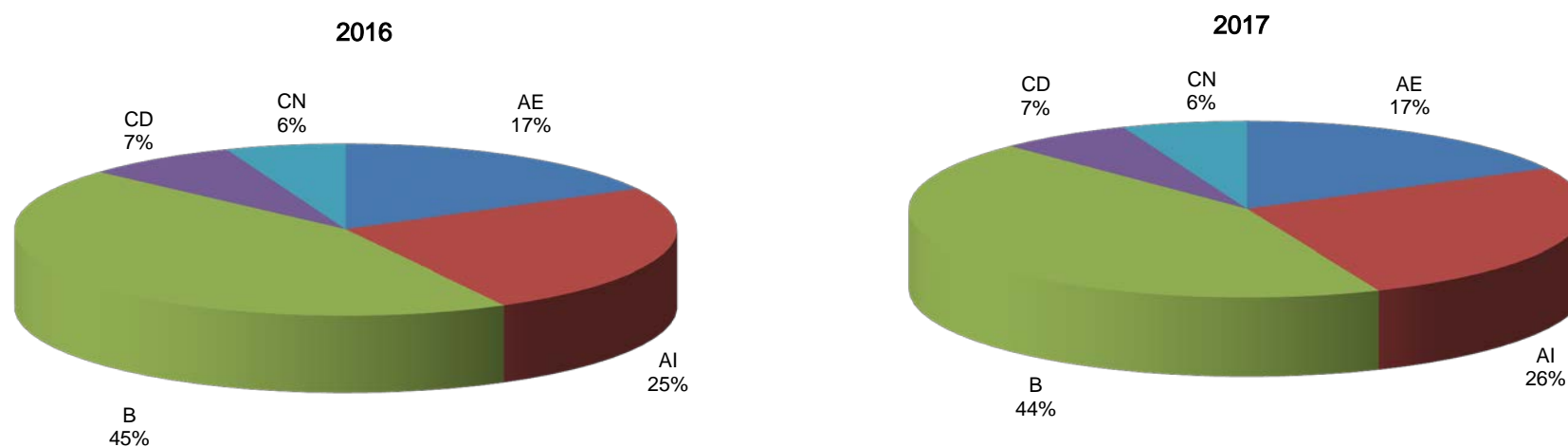
Kód	Kategória pracovníkov	2015	2016	2017	Category of employees
00-06	0 - 19	707 315 749	666 993 598	647 724 973	0 - 19
07	20 - 24	589 285 613	547 536 172	625 271 106	20 - 24
11	25 - 49	3 145 790 587	3 303 064 091	3 387 063 257	25 - 49
12	50 - 99	4 051 459 404	3 456 660 418	3 976 707 450	50 - 99
21	100 - 149	3 985 789 156	3 178 904 644	3 123 633 309	100 - 149
22	150 - 199	3 046 481 968	4 228 313 050	2 889 089 021	150 - 199
23	200 - 249	2 264 911 092	2 995 139 578	4 181 608 787	200 - 249
24	250 - 499	8 532 933 437	8 382 724 330	8 270 812 992	250 - 499
25	500 - 999	9 901 730 541	9 815 259 155	10 023 921 773	500 - 999
31	1000 - 1999	10 114 457 941	10 652 606 487	11 092 195 881	1000 - 1999
32	2000 - 2999	8 248 889 531	8 289 373 337	7 230 233 680	2000 - 2999
33	3000 - 3999	6 206 977 232	8 055 955 219	11 751 263 196	3000 - 3999
34	4000 - 4999 ¹⁾				4000 - 4999 ¹⁾
35-36	5000 - 19999 ¹⁾				5000 - 19999 ¹⁾

Kód	Hlavné priemyselné zoskupenia	2015	2016	2017	Main Industrial Groupings
A	Medzispotreba priemyselných výrobkov	31 451 420 106	31 079 479 698	34 048 167 574	Intermediate goods industries
AE	Produkcia súvisiaca s energetikou	13 353 296 818	12 654 773 907	13 542 270 055	Energy related activities
AI	Medzispotreba (okrem energií)	18 098 123 288	18 424 705 791	20 505 897 519	Intermediate goods (except energy)
B	Investičné prostriedky	31 530 569 137	32 911 923 515	34 330 042 750	Capital goods
C	Spotreba priemyselných výrobkov	9 934 107 017	9 859 248 877	9 650 861 076	Consumer goods industries
CD	Predmety dlhodobej spotreby	5 577 917 108	5 519 891 253	4 976 750 812	Consumer durables
CN	Predmety krátkodobej spotreby	4 356 189 909	4 339 357 624	4 674 110 264	Consumer non-durables

*1) údaje nie sú uvedené z dôvodu ochrany dôverných dát
data is not available due to confidential data protection

Tržby za vlastné výrobky a z predaja služieb podľa hlavných priemyselných zoskupení

Turnover for own products and services by Main Industrial Groupings



II.3-4. Náklady spolu

Total costs

v EUR

EUR

Kód	Štatistická klasifikácia ekonomických činností, Rev. 2 (SK NACE Rev. 2)	2015	2016	2017	Statistical Classification of Economic Activities, Rev. 2 (NACE Rev. 2)
	Priemysel spolu	81 000 152 591	82 298 180 582	87 918 834 005	Industry in total
05	Ťažba uhlia a lignitu ^{*)}				Mining of coal and lignite ^{*)}
07	Dobývanie kovových rúd ^{*)}				Mining of metal ores ^{*)}
08	Iná ťažba a dobývanie	152 463 189	151 786 264	177 999 698	Other mining and quarrying
09	Pomocné činnosti pri ťažbe	145 089 501	120 595 539	126 747 664	Mining support service activities
10	Výroba potravín	3 227 287 258	3 194 016 725	3 485 430 204	Manufacture of food products
11	Výroba nápojov ^{*)}		574 585 355	646 948 551	Manufacture of beverages ^{*)}
12	Výroba tabakových výrobkov ^{*)}		-	-	Manufacture of tobacco products ^{*)}
13	Výroba textilu	295 742 357	299 788 648	319 542 409	Manufacture of textiles
14	Výroba odevov	276 905 779	282 394 796	294 775 674	Manufacture of wearing apparel
15	Výroba kože a kožených výrobkov	587 334 337	598 260 396	650 132 288	Manufacture of leather and related products
16	Spracovanie dreva	524 566 315	609 212 142	659 123 187	Manufacture of wood
17	Výroba papiera a papier. výrobkov	1 243 653 575	1 222 473 775	1 267 818 528	Manufacture of paper and paper products
18	Tlač, reprodukcia záznam. médií	266 534 553	261 227 904	259 635 750	Printing and reproduction of recorded media
19	Výroba koksu, ropných produktov	3 785 787 530	3 367 647 252	3 994 385 921	Manufacture of coke and refined petroleum products
20	Výroba chemikálií	1 673 272 610	1 653 894 901	1 742 870 272	Manufacture of chemicals
21	Výroba zákl. farmaceut. výrobkov	214 359 493	196 686 617	193 817 224	Manufacture of basic pharmaceutical products
22	Výroba výrobkov z gumy	4 256 025 251	4 516 776 599	4 954 904 319	Manufacture of rubber products
23	Výroba ostatných nekov. výrobkov	1 441 022 187	1 523 482 380	1 591 088 125	Manufacture of other non-metallic mineral products
24	Výroba a spracovanie kovov	4 077 990 177	3 872 087 776	4 782 282 838	Manufacture of basic metals
25	Výroba kovových konštrukcií	3 904 207 501	4 052 900 520	4 657 712 597	Manufacture of fabricated metal products
26	Výroba počítačových výrobkov	6 294 878 977	6 128 703 884	5 499 270 363	Manufacture of computer products
27	Výroba elektrických zariadení	3 806 562 575	3 885 471 319	3 943 876 907	Manufacture of electrical equipment
28	Výroba strojov a zariadení i.n.	4 286 626 227	4 554 477 436	5 022 319 876	Manufacture of machinery and equipment n.e.c.
29	Výroba motorových vozidiel	25 008 888 461	26 426 821 318	27 259 647 686	Manufacture of motor vehicles
30	Výroba ostat. doprav. prostriedkov	449 053 132	333 100 676	340 104 107	Manufacture of other transport equipment
31	Výroba nábytku	862 855 458	883 055 910	884 182 468	Manufacture of furniture
32	Iná výroba	353 687 535	330 061 817	327 118 074	Other manufacturing
33	Oprava a inštalácia strojov	1 329 103 103	1 180 376 656	1 260 835 927	Repair and installation of machinery
35	Dodávka elektriny, plynu, pary	10 579 604 999	10 983 330 543	12 331 445 516	Electricity, gas, steam supply
36	Zber, úprava a dodávka vody	567 446 251	563 747 374	598 497 578	Water collection, treatment and supply
37	Čistenie a odvod odpadových vôd ^{*)}		10 080 088	13 016 601	Sewerage ^{*)}
38	Zber, spracúvanie a líkv. odpadov	535 550 510	393 072 430	428 447 105	Waste collection, treatment and disposal activities
39	Ozdravovacie činnosti ^{*)}		4 451 585	4 659 956	Remediation activities ^{*)}

Kód	Kraj, okres	2015	2016	2017	Region, district
1	Bratislavský	27 278 240 482	26 271 403 462	28 600 857 688	Bratislavský
101	Bratislava I	3 036 711 725	2 713 021 489	2 789 857 806	Bratislava I
102	Bratislava II	11 335 507 224	10 491 365 275	12 257 979 881	Bratislava II
103	Bratislava III	852 738 049	798 454 303	857 702 935	Bratislava III
104	Bratislava IV	8 418 432 339	8 896 801 356	8 895 854 909	Bratislava IV
105	Bratislava V	1 063 332 080	675 839 630	1 033 649 272	Bratislava V
106	Malacky	2 126 098 975	2 253 495 628	2 271 901 711	Malacky
107	Pezinok	189 761 960	181 915 007	199 218 231	Pezinok
108	Senec	255 658 130	260 510 774	294 692 943	Senec
2	Trnavský	11 632 706 193	11 850 232 543	12 004 965 504	Trnavský
201	Dunajská Streda	582 579 132	665 070 986	765 930 775	Dunajská Streda
202	Galanta	3 621 049 965	3 705 115 262	3 401 779 705	Galanta
203	Hlohovec	706 574 549	722 312 565	791 458 584	Hlohovec
204	Piešťany	608 997 076	556 249 571	565 103 016	Piešťany
205	Senica	562 571 308	565 530 287	643 983 652	Senica
206	Skalica	1 138 051 140	1 102 831 237	1 197 733 217	Skalica
207	Trnava	4 412 883 023	4 533 122 635	4 638 976 555	Trnava
3	Trenčiansky	8 697 174 930	9 028 910 871	10 141 874 234	Trenčiansky
301	Bánovce nad Bebravou	534 805 879	568 062 723	660 336 216	Bánovce nad Bebravou
302	Ilava	1 240 653 527	1 220 663 439	1 177 080 183	Ilava
303	Myjava	190 470 273	177 831 526	209 457 116	Myjava
304	Nové Mesto nad Váhom	1 543 472 549	1 631 194 706	1 741 645 055	Nové Mesto nad Váhom
305	Partizánske	270 167 010	286 773 500	303 909 795	Partizánske
306	Považská Bystrica	814 468 638	818 145 996	1 141 436 694	Považská Bystrica
307	Prievidza	1 167 395 392	1 279 367 934	1 446 042 077	Prievidza
308	Púchov	2 148 010 051	2 187 823 554	2 441 578 245	Púchov
309	Trenčín	787 731 611	859 047 493	1 020 388 853	Trenčín

*) údaje nie sú uvedené z dôvodu ochrany dôverných dát
data is not available due to confidential data protection

II.3-4. Náklady spolu

Total costs

dokončenie
v EURend of table
EUR

Kód	Kraj, okres	2015	2016	2017	Region, district
4	Nitriansky	6 381 282 098	6 467 835 184	7 003 976 918	Nitriansky
401	Komárno	731 182 225	748 355 197	838 352 394	Komárno
402	Levice	691 441 622	628 065 556	661 342 479	Levice
403	Nitra	2 723 141 488	2 669 258 827	2 955 990 924	Nitra
404	Nové Zámky	457 620 686	520 858 176	610 374 296	Nové Zámky
405	Šaľa	671 360 630	592 791 814	677 012 140	Šaľa
406	Topoľčany	709 896 973	905 829 179	797 033 711	Topoľčany
407	Zlaté Moravce	396 638 474	402 676 435	463 870 974	Zlaté Moravce
5	Žilinský	13 372 583 580	14 749 951 906	14 642 233 313	Žilinský
501	Bytča	162 830 307	303 722 694	320 481 803	Bytča
502	Čadca	191 437 811	212 131 089	246 076 426	Čadca
503	Dolný Kubín	497 719 517	519 818 726	610 381 160	Dolný Kubín
504	Kysucké Nové Mesto	756 728 717	734 909 572	800 046 306	Kysucké Nové Mesto
505	Liptovský Mikuláš	483 182 792	477 495 386	528 397 059	Liptovský Mikuláš
506	Martin	966 615 883	918 297 682	975 649 673	Martin
507	Námestovo	441 671 391	507 724 265	507 602 541	Námestovo
508	Ružomberok	485 067 491	482 527 771	511 509 159	Ružomberok
509	Turčianske Teplice	35 761 846	51 947 340	55 691 284	Turčianske Teplice
510	Tvrdošín	277 730 668	313 499 206	322 122 981	Tvrdošín
511	Žilina	9 073 837 157	10 227 878 175	9 764 274 921	Žilina
6	Banskobystrický	3 740 055 028	3 636 202 690	4 078 695 098	Banskobystrický
601	Banská Bystrica	646 720 902	652 910 804	717 458 007	Banská Bystrica
602	Banská Štiavnica *)	126 807 917	123 161 666		Banská Štiavnica *)
603	Brezno	348 551 044	336 609 672	373 925 677	Brezno
604	Detva	171 758 295	181 893 867	193 253 654	Detva
605	Krupina	79 643 952	111 685 439	128 287 283	Krupina
606	Lučenec	369 592 091	294 687 953	305 660 717	Lučenec
607	Poltár *)	9 613 026	8 939 085		Poltár *)
608	Revúca	140 302 537	136 046 678	156 498 655	Revúca
609	Rimavská Sobota	143 059 905	150 986 892	161 904 668	Rimavská Sobota
610	Veľký Krtíš	56 416 305	76 683 137	96 058 301	Veľký Krtíš
611	Zvolen	658 601 163	621 343 041	761 492 592	Zvolen
612	Žarnovica	220 350 077	216 186 091	248 225 698	Žarnovica
613	Žiar nad Hronom	768 637 814	725 068 365	787 832 999	Žiar nad Hronom
7	Prešovský	3 286 728 773	3 780 941 400	4 112 806 598	Prešovský
701	Bardejov	103 756 613	109 874 505	128 556 616	Bardejov
702	Humenné	407 099 358	468 922 121	500 987 861	Humenné
703	Kežmarok	310 847 023	327 084 686	354 934 573	Kežmarok
704	Levoča *)	3 430 123			Levoča *)
705	Medzilaborce *)	10 976 492			Medzilaborce *)
706	Poprad	928 026 024	1 228 784 983	1 280 494 876	Poprad
707	Prešov	913 472 589	979 513 247	1 147 930 629	Prešov
708	Sabinov	107 608 679	125 314 711	117 119 833	Sabinov
709	Snina	101 296 559	120 529 379	135 699 971	Snina
710	Stará Ľubovňa	107 071 319	97 915 872	96 242 896	Stará Ľubovňa
711	Stropkov	39 666 278	44 038 927	49 623 801	Stropkov
712	Svidník	16 634 679	24 451 556	24 716 258	Svidník
713	Vranov nad Topľou	236 843 037	244 102 599	267 784 685	Vranov nad Topľou
8	Košický	6 611 381 507	6 512 702 526	7 333 424 652	Košický
801	Gelnica	25 480 024	12 660 660	20 430 283	Gelnica
802	Košice I	930 330 353	903 021 602	977 839 998	Košice I
803	Košice II	2 387 443 777	2 252 105 227	2 900 078 263	Košice II
804	Košice III *)			13 259 263	Košice III *)
805	Košice IV	591 154 665	635 500 091	628 021 700	Košice IV
806	Košice - okolie	945 123 191	1 042 158 828	979 504 558	Košice - okolie
807	Michalovce	675 639 079	639 308 953	716 313 018	Michalovce
808	Rožňava	521 925 925	454 724 556	498 254 101	Rožňava
809	Sobrance *)			4 082 483	Sobrance *)
810	Spišská Nová Ves	451 557 513	469 758 396	514 119 227	Spišská Nová Ves
811	Trebišov	72 151 214	91 420 333	81 521 758	Trebišov

*) údaje nie sú uvedené z dôvodu ochrany dôverných dát
data is not available due to confidential data protection

II.3-4. Náklady spolu

Total costs

v EUR

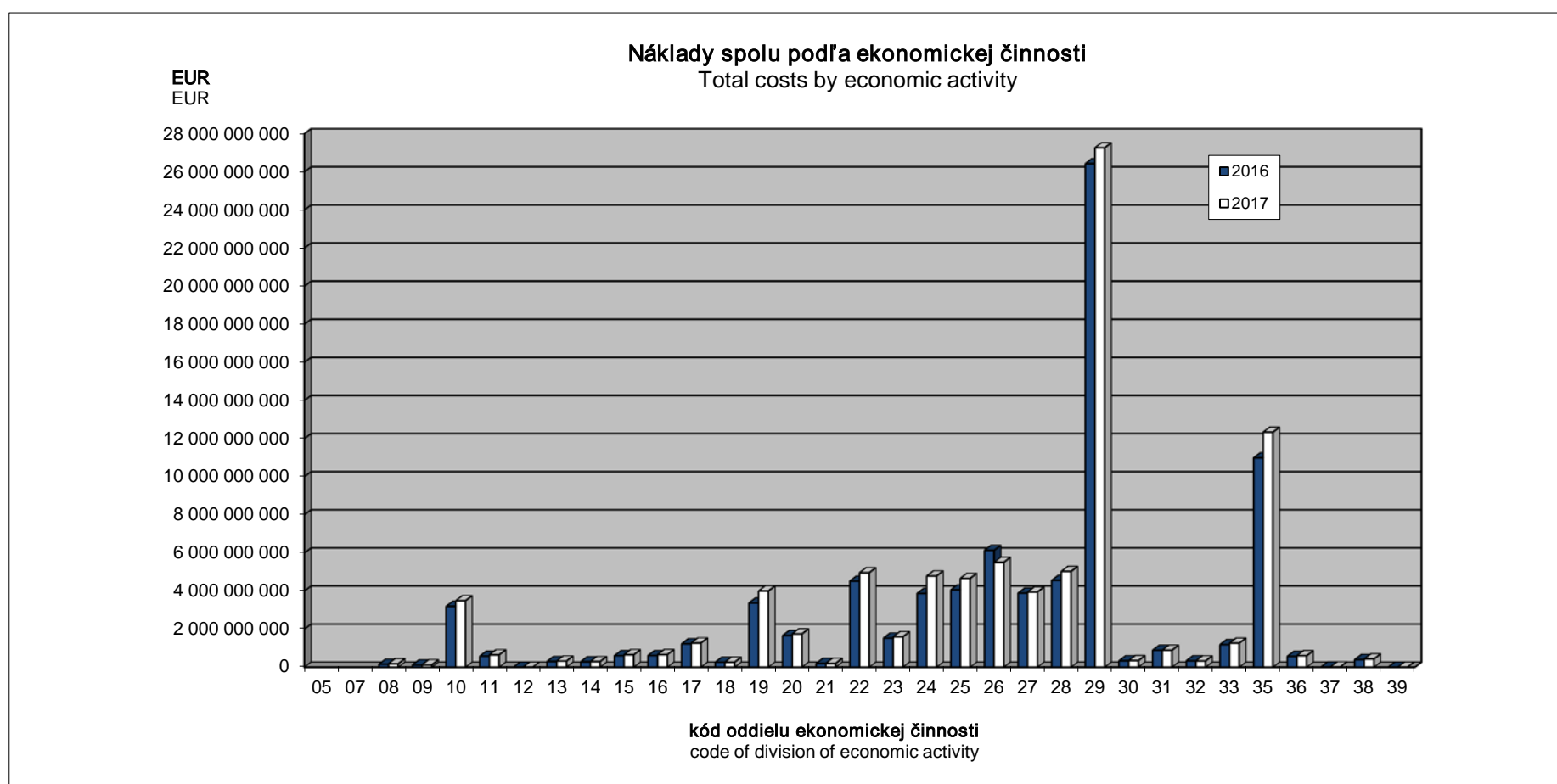
EUR

Kód	Druh vlastníctva	2015	2016	2017	Kind of ownership
1	Medzinárodné - verejné ¹⁾			-	International with preponderance of public sector ¹⁾
2	Súkromné tuzemské	14 317 602 743	14 905 138 982	11 119 604 846	Private inland
3	Družstevné	66 734 084	70 202 995	184 799 830	Cooperative - owned
4	Štátne ¹⁾			7 217 186 453	State - owned ¹⁾
5	Vlast. územnej samosprávy	325 155 807	313 711 317	461 226 177	Municipality - owned
6	Združ., p.strany, cirkvi	-	-	-	Ownership of associations, polit.parties and churches
7	Zahraničné	48 582 639 217	50 309 148 377	44 574 321 717	Foreign
8	Medzinárodné - súkromné	14 312 258 260	13 822 444 503	24 361 694 982	International with preponderance of private sector
9	Zmiešané	-	-	-	Mixed (a combination of 1 through 8)

Kód	Kategória pracovníkov	2015	2016	2017	Category of employees
00-06	0 - 19	1 014 203 465	1 483 786 868	1 732 283 639	0 - 19
07	20 - 24	821 058 479	633 996 974	817 345 682	20 - 24
11	25 - 49	3 881 817 563	4 187 073 790	4 313 762 755	25 - 49
12	50 - 99	4 730 874 519	4 086 253 357	4 741 431 606	50 - 99
21	100 - 149	4 349 597 140	3 531 482 045	3 532 645 468	100 - 149
22	150 - 199	3 791 418 152	4 877 070 347	3 276 745 059	150 - 199
23	200 - 249	2 618 309 151	3 440 195 409	4 572 687 822	200 - 249
24	250 - 499	9 554 392 796	9 206 493 234	9 239 725 731	250 - 499
25	500 - 999	11 568 674 354	11 066 421 461	12 289 020 760	500 - 999
31	1000 - 1999	11 159 399 548	11 616 917 882	11 780 870 552	1000 - 1999
32	2000 - 2999	8 766 877 914	9 076 301 272	8 221 617 458	2000 - 2999
33	3000 - 3999	6 348 555 881	8 429 049 146	12 240 540 733	3000 - 3999
34	4000 - 4999 ¹⁾				4000 - 4999 ¹⁾
35-36	5000 - 19999 ¹⁾				5000 - 19999 ¹⁾

Kód	Hlavné priemyselné zoskupenia	2015	2016	2017	Main Industrial Groupings
A	Medzispotreba priemyselných výrobkov	35 318 411 179	35 628 381 857	39 824 549 688	Intermediate goods industries
AE	Produkcia súvisiaca s energetikou	15 061 927 685	15 030 103 861	17 116 075 528	Energy related activities
AI	Medzispotreba (okrem energií)	20 256 483 494	20 598 277 996	22 708 474 160	Intermediate goods (except energy)
B	Investičné prostriedky	33 474 140 352	34 901 548 912	36 549 653 372	Capital goods
C	Spotreba priemyselných výrobkov	11 656 583 266	11 360 645 710	11 098 507 283	Consumer goods industries
CD	Predmety dlhodobej spotreby	6 339 850 210	6 136 945 838	5 460 820 633	Consumer durables
CN	Predmety krátkodobej spotreby	5 316 733 056	5 223 699 872	5 637 686 650	Consumer non-durables

¹⁾ údaje nie sú uvedené z dôvodu ochrany dôverných dát
data is not available due to confidential data protection



II.3-5. Pridaná hodnota

Value added

v EUR

EUR

Kód	Štatistická klasifikácia ekonomických činností, Rev. 2 (SK NACE Rev. 2)	2015	2016	2017	Statistical Classification of Economic Activities, Rev. 2 (NACE Rev. 2)
	Priemysel spolu	14 333 200 719	15 030 563 046	15 543 402 260	Industry in total
05	Ťažba uhlia a lignitu ^{*)}				Mining of coal and lignite ^{*)}
07	Dobývanie kovových rúd ^{*)}				Mining of metal ores ^{*)}
08	Iná ťažba a dobývanie	52 941 272	52 009 289	58 462 532	Other mining and quarrying
09	Pomocné činnosti pri ťažbe	208 853 752	165 525 845	156 842 050	Mining support service activities
10	Výroba potravín	528 359 391	576 289 940	605 813 624	Manufacture of food products
11	Výroba nápojov ^{*)}		165 065 546	164 822 453	Manufacture of beverages ^{*)}
12	Výroba tabakových výrobkov ^{*)}		-	-	Manufacture of tobacco products ^{*)}
13	Výroba textilu	94 450 674	103 666 945	107 925 831	Manufacture of textiles
14	Výroba odevov	111 522 247	116 819 897	120 383 268	Manufacture of wearing apparel
15	Výroba kože a kožených výrobkov	144 115 290	158 693 300	172 459 347	Manufacture of leather and related products
16	Spracovanie dreva	96 258 480	119 957 694	130 258 297	Manufacture of wood
17	Výroba papiera a papier. výrobkov	327 356 924	340 397 911	314 535 355	Manufacture of paper and paper products
18	Tlač, reprodukcia záznam. médií	70 151 093	68 642 339	67 831 980	Printing and reproduction of recorded media
19	Výroba koksu, ropných produktov	487 315 433	449 397 472	422 178 596	Manufacture of coke and refined petroleum products
20	Výroba chemikálií	345 393 686	303 893 799	318 018 094	Manufacture of chemicals
21	Výroba zákl. farmaceut. výrobkov	70 589 529	62 353 984	67 146 722	Manufacture of basic pharmaceutical products
22	Výroba výrobkov z gumy	1 118 348 229	1 218 011 718	1 220 139 139	Manufacture of rubber products
23	Výroba ostatných nekov. výrobkov	432 100 662	468 499 812	491 570 242	Manufacture of other non-metallic mineral products
24	Výroba a spracovanie kovov	833 215 307	937 051 504	1 116 857 219	Manufacture of basic metals
25	Výroba kovových konštrukcií	831 078 636	917 239 988	1 032 525 801	Manufacture of fabricated metal products
26	Výroba počítačových výrobkov	573 069 458	552 717 871	527 422 753	Manufacture of computer products
27	Výroba elektrických zariadení	720 835 230	740 043 111	823 656 843	Manufacture of electrical equipment
28	Výroba strojov a zariadení i.n.	1 058 436 253	1 158 634 237	1 200 874 749	Manufacture of machinery and equipment n.e.c.
29	Výroba motorových vozidiel	2 910 597 576	3 092 620 960	3 199 602 054	Manufacture of motor vehicles
30	Výroba ostat. doprav. prostriedkov	113 857 149	88 844 977	87 194 520	Manufacture of other transport equipment
31	Výroba nábytku	173 726 038	207 070 373	215 450 233	Manufacture of furniture
32	Iná výroba	106 537 847	105 643 794	104 972 601	Other manufacturing
33	Oprava a inštalácia strojov	303 661 921	294 074 612	314 663 202	Repair and installation of machinery
35	Dodávka elektriny, plynu, pary	1 935 022 823	2 046 227 934	1 963 699 403	Electricity, gas, steam supply
36	Zber, úprava a dodávka vody	280 021 206	284 123 950	277 764 724	Water collection, treatment and supply
37	Čistenie a odvod odpadových vôd ^{*)}		6 408 890	6 206 761	Sewerage ^{*)}
38	Zber, spracúvanie a likv. odpadov	145 157 289	152 694 576	173 587 134	Waste collection, treatment and disposal activities
39	Ozdravovacie činnosti ^{*)}		2 224 179	2 203 097	Remediation activities ^{*)}

Kód	Kraj, okres	2015	2016	2017	Region, district
1	Bratislavský	4 214 576 703	4 277 184 959	4 377 291 224	Bratislavský
101	Bratislava I	445 461 312	371 795 171	454 520 285	Bratislava I
102	Bratislava II	2 034 381 062	2 103 162 167	1 955 556 319	Bratislava II
103	Bratislava III	194 269 814	171 498 624	189 195 816	Bratislava III
104	Bratislava IV	977 614 549	1 014 942 668	1 130 784 618	Bratislava IV
105	Bratislava V	169 731 745	115 812 255	128 752 791	Bratislava V
106	Malacky	292 402 283	393 959 425	407 716 655	Malacky
107	Pezinok	41 589 808	42 711 292	44 608 509	Pezinok
108	Senec	59 126 130	63 303 357	66 156 231	Senec
2	Trnavský	1 537 694 810	1 635 665 803	1 625 370 769	Trnavský
201	Dunajská Streda	129 181 856	130 120 084	132 951 874	Dunajská Streda
202	Galanta	329 287 240	369 053 465	384 600 735	Galanta
203	Hlohovec	118 933 687	105 053 577	130 813 292	Hlohovec
204	Piešťany	93 140 189	108 542 387	114 821 464	Piešťany
205	Senica	57 178 268	78 409 894	76 987 675	Senica
206	Skalica	250 993 731	269 743 456	270 092 085	Skalica
207	Trnava	558 979 839	574 742 940	515 103 644	Trnava
3	Trenčiansky	2 058 720 413	2 178 368 800	2 222 784 766	Trenčiansky
301	Bánovce nad Bebravou	107 789 232	112 632 580	141 130 981	Bánovce nad Bebravou
302	Ilava	228 168 585	226 826 944	211 519 538	Ilava
303	Myjava	60 923 074	60 500 688	68 084 790	Myjava
304	Nové Mesto nad Váhom	348 017 312	326 931 714	343 544 168	Nové Mesto nad Váhom
305	Partizánske	72 926 878	81 411 518	86 879 669	Partizánske
306	Považská Bystrica	156 043 500	176 295 894	187 103 648	Považská Bystrica
307	Prievidza	288 524 033	325 501 890	357 772 380	Prievidza
308	Púchov	598 225 146	649 738 484	595 106 569	Púchov
309	Trenčín	198 102 653	218 529 088	231 643 023	Trenčín

*) údaje nie sú uvedené z dôvodu ochrany dôverných dát
data is not available due to confidential data protection

II.3-5. Pridaná hodnota
 Value added

 dokončenie
 v EUR

 end of table
 EUR

Kód	Kraj, okres	2015	2016	2017	Region, district
4	Nitriansky	1 184 283 479	1 244 316 376	1 311 277 132	Nitriansky
401	Komárno	130 940 347	155 232 984	171 598 488	Komárno
402	Levice	156 743 034	151 537 899	152 228 752	Levice
403	Nitra	388 185 507	396 328 193	413 174 314	Nitra
404	Nové Zámky	114 204 466	136 987 889	144 505 633	Nové Zámky
405	Šaľa	173 337 143	147 282 476	143 223 473	Šaľa
406	Topoľčany	150 520 112	184 190 726	215 450 956	Topoľčany
407	Zlaté Moravce	70 352 870	72 756 209	71 095 516	Zlaté Moravce
5	Žilinský	2 268 194 330	2 395 364 623	2 442 872 150	Žilinský
501	Bytča	53 521 422	87 631 548	91 303 484	Bytča
502	Čadca	57 948 569	65 739 054	76 417 155	Čadca
503	Dolný Kubín	124 912 464	140 062 934	180 626 863	Dolný Kubín
504	Kysucké Nové Mesto	193 713 318	200 668 829	226 934 622	Kysucké Nové Mesto
505	Liptovský Mikuláš	118 178 518	122 137 256	136 419 691	Liptovský Mikuláš
506	Martin	220 911 225	213 495 526	226 537 450	Martin
507	Námestovo	64 570 115	57 939 745	77 780 794	Námestovo
508	Ružomberok	180 939 210	189 247 637	165 816 611	Ružomberok
509	Turčianske Teplice	9 159 583	11 115 822	12 855 960	Turčianske Teplice
510	Tvrdošín	67 197 338	84 598 264	83 642 883	Tvrdošín
511	Žilina	1 177 142 568	1 222 728 008	1 164 536 637	Žilina
6	Banskobystrický	921 202 994	916 215 707	995 286 723	Banskobystrický
601	Banská Bystrica	183 825 178	185 790 135	193 139 630	Banská Bystrica
602	Banská Štiavnica *)	52 982 520	60 930 764		Banská Štiavnica *)
603	Brezno	86 152 825	83 636 062	95 384 686	Brezno
604	Detva	37 426 023	44 897 488	47 170 525	Detva
605	Krupina	14 706 309	22 094 383	27 147 359	Krupina
606	Lučenec	66 981 646	52 321 754	55 386 123	Lučenec
607	Poltár *)	3 652 693	2 998 262		Poltár *)
608	Revúca	42 861 022	41 467 085	51 202 405	Revúca
609	Rimavská Sobota	40 474 369	43 151 298	46 243 702	Rimavská Sobota
610	Veľký Krtíš	13 827 680	17 923 044	19 598 534	Veľký Krtíš
611	Zvolen	124 272 869	121 235 945	147 356 796	Zvolen
612	Žarnovica	68 193 126	74 610 918	82 486 423	Žarnovica
613	Žiar nad Hronom	185 846 734	165 158 569	179 670 997	Žiar nad Hronom
7	Prešovský	717 300 240	820 413 188	873 852 088	Prešovský
701	Bardejov	26 940 978	28 843 639	38 433 782	Bardejov
702	Humenné	85 061 398	83 945 359	77 452 794	Humenné
703	Kežmarok	46 993 480	56 143 543	65 072 887	Kežmarok
704	Levoča *)	1 616 810			Levoča *)
705	Medzilaborce *)	3 754 802			Medzilaborce *)
706	Poprad	208 814 392	239 556 532	226 863 012	Poprad
707	Prešov	202 601 737	256 366 387	286 650 854	Prešov
708	Sabinov	21 662 218	26 362 062	29 054 909	Sabinov
709	Snina	17 317 805	22 771 739	28 973 278	Snina
710	Stará Ľubovňa	22 706 847	22 316 068	21 168 121	Stará Ľubovňa
711	Stropkov	20 162 549	20 206 718	23 393 724	Stropkov
712	Svidník	7 733 010	9 195 274	9 973 168	Svidník
713	Vranov nad Topľou	51 934 214	51 204 223	62 384 293	Vranov nad Topľou
8	Košický	1 431 227 750	1 563 033 590	1 694 667 408	Košický
801	Gelnica	9 550 076	4 052 813	5 174 762	Gelnica
802	Košice I	250 024 821	242 575 757	249 270 594	Košice I
803	Košice II	511 139 224	616 402 282	725 373 534	Košice II
804	Košice III *)			2 534 165	Košice III *)
805	Košice IV	112 831 903	117 905 240	125 314 352	Košice IV
806	Košice - okolie	166 497 939	186 156 638	190 277 292	Košice - okolie
807	Michalovce	158 947 844	156 231 395	157 555 754	Michalovce
808	Rožňava	91 266 596	96 379 914	96 040 354	Rožňava
809	Sobrance *)			1 777 103	Sobrance *)
810	Spišská Nová Ves	115 778 431	125 198 625	123 752 172	Spišská Nová Ves
811	Trebišov	12 439 893	15 749 603	17 597 326	Trebišov

 *) údaje nie sú uvedené z dôvodu ochrany dôverných dát
 data is not available due to confidential data protection

II.3-5. Pridaná hodnota

Value added

v EUR

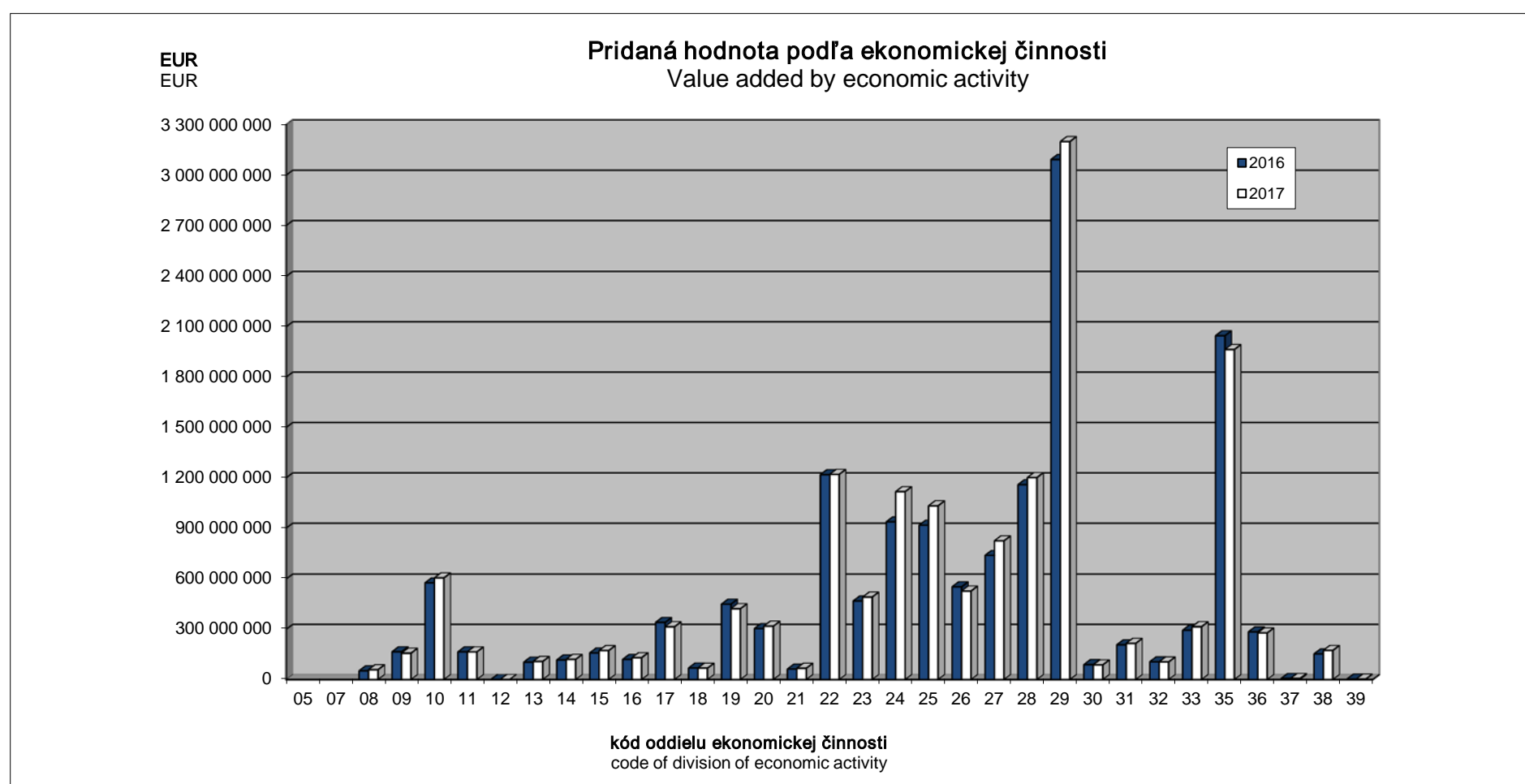
EUR

Kód	Druh vlastníctva	2015	2016	2017	Kind of ownership
1	Medzinárodné - verejné ¹⁾			-	International with preponderance of public sector ¹⁾
2	Súkromné tuzemské	3 601 620 510	3 705 760 095	2 508 563 767	Private inland
3	Družstevné	26 258 011	29 481 439	67 762 865	Cooperative - owned
4	Štátne ¹⁾			1 564 280 366	State - owned ¹⁾
5	Vlast. územnej samosprávy	130 013 829	125 276 983	195 298 015	Municipality - owned
6	Združ., p.strany, cirkvi	-	-	-	Ownership of associations, polit.parties and churches
7	Zahraničné	7 603 608 985	8 196 174 925	7 489 368 584	Foreign
8	Medzinárodné - súkromné	2 482 597 546	2 437 481 517	3 718 128 663	International with preponderance of private sector
9	Zmiešané	-	-	-	Mixed (a combination of 1 through 8)

Kód	Katégoria pracovníkov	2015	2016	2017	Category of employees
00-06	0 - 19	67 644 710	76 249 390	61 100 252	0 - 19
07	20 - 24	129 812 996	157 555 922	163 499 062	20 - 24
11	25 - 49	751 870 660	806 640 768	764 798 831	25 - 49
12	50 - 99	1 001 337 354	1 040 122 605	1 130 315 867	50 - 99
21	100 - 149	801 386 434	820 690 703	792 912 287	100 - 149
22	150 - 199	656 723 506	675 159 658	658 697 593	150 - 199
23	200 - 249	603 869 144	739 346 848	792 607 308	200 - 249
24	250 - 499	1 707 949 488	1 735 250 935	1 824 142 210	250 - 499
25	500 - 999	2 098 696 175	2 180 480 639	2 099 772 576	500 - 999
31	1000 - 1999	2 113 024 411	2 308 646 728	2 593 336 478	1000 - 1999
32	2000 - 2999	1 422 279 722	1 495 962 163	1 042 164 896	2000 - 2999
33	3000 - 3999	955 147 047	1 316 787 162	1 731 790 008	3000 - 3999
34	4000 - 4999 ¹⁾				4000 - 4999 ¹⁾
35-36	5000 - 19999 ¹⁾				5000 - 19999 ¹⁾

Kód	Hlavné priemyselné zoskupenia	2015	2016	2017	Main Industrial Groupings
A	Medzispotreba priemyselných výrobkov	7 587 509 825	7 933 478 774	8 208 281 918	Intermediate goods industries
AE	Produkcia súvisiaca s energetikou	2 771 234 384	2 842 380 905	2 730 103 056	Energy related activities
AI	Medzispotreba (okrem energií)	4 816 275 441	5 091 097 869	5 478 178 862	Intermediate goods (except energy)
B	Investičné prostriedky	4 863 968 723	5 100 801 665	5 327 607 502	Capital goods
C	Spotreba priemyselných výrobkov	1 728 520 908	1 834 954 962	1 825 515 848	Consumer goods industries
CD	Predmety dlhodobej spotreby	562 202 079	603 082 464	551 389 302	Consumer durables
CN	Predmety krátkodobej spotreby	1 166 318 829	1 231 872 498	1 274 126 546	Consumer non-durables

¹⁾ údaje nie sú uvedené z dôvodu ochrany dôverných dát
data is not available due to confidential data protection



II.3-6. Hospodársky výsledok pred zdanením
 Profit/loss before taxation

v EUR

EUR

Kód	Štatistická klasifikácia ekonomických činností, Rev. 2 (SK NACE Rev. 2)	2015	2016	2017	Statistical Classification of Economic Activities, Rev. 2 (NACE Rev. 2)
	Priemysel spolu	4 672 555 626	4 378 255 849	4 169 324 544	Industry in total
05	Ťažba uhlia a lignitu ^{*)}				Mining of coal and lignite ^{*)}
07	Dobývanie kovových rúd ^{*)}				Mining of metal ores ^{*)}
08	Iná ťažba a dobývanie	11 739 034	9 132 214	16 358 093	Other mining and quarrying
09	Pomocné činnosti pri ťažbe	121 624 121	84 324 339	78 431 340	Mining support service activities
10	Výroba potravín	62 199 442	89 415 527	56 911 396	Manufacture of food products
11	Výroba nápojov ^{*)}		60 519 216	44 417 800	Manufacture of beverages ^{*)}
12	Výroba tabakových výrobkov ^{*)}		-	-	Manufacture of tobacco products ^{*)}
13	Výroba textilu	20 595 510	23 041 006	31 535 362	Manufacture of textiles
14	Výroba odevov	8 541 900	9 452 633	7 834 536	Manufacture of wearing apparel
15	Výroba kože a kožených výrobkov	20 579 711	21 534 581	20 536 443	Manufacture of leather and related products
16	Spracovanie dreva	7 426 351	15 624 444	19 270 778	Manufacture of wood
17	Výroba papiera a papier. výrobkov	129 879 649	142 928 209	124 842 104	Manufacture of paper and paper products
18	Tlač, reprodukcia záznam. médií	2 628 098	6 971 791	5 179 544	Printing and reproduction of recorded media
19	Výroba koksu, ropných produktov	239 317 666	208 227 676	170 149 556	Manufacture of coke and refined petroleum products
20	Výroba chemikálií	106 748 922	48 126 691	81 516 725	Manufacture of chemicals
21	Výroba zákl. farmaceut. výrobkov	17 649 365	5 225 668	5 110 819	Manufacture of basic pharmaceutical products
22	Výroba výrobkov z gumy	447 162 353	502 866 288	415 068 581	Manufacture of rubber products
23	Výroba ostatných nekov. výrobkov	76 010 816	99 189 138	133 234 272	Manufacture of other non-metallic mineral products
24	Výroba a spracovanie kovov	197 669 143	289 142 754	385 081 634	Manufacture of basic metals
25	Výroba kovových konštrukcií	152 183 989	192 746 296	186 788 905	Manufacture of fabricated metal products
26	Výroba počítačových výrobkov	210 625 445	182 825 134	174 729 635	Manufacture of computer products
27	Výroba elektrických zariadení	129 326 395	97 455 159	114 802 749	Manufacture of electrical equipment
28	Výroba strojov a zariadení i.n.	176 262 146	222 642 559	196 698 420	Manufacture of machinery and equipment n.e.c.
29	Výroba motorových vozidiel	767 024 884	866 696 076	824 143 889	Manufacture of motor vehicles
30	Výroba ostat. doprav. prostriedkov	37 266 607	6 589 502	4 971 408	Manufacture of other transport equipment
31	Výroba nábytku	-12 403 122	-5 306 815	24 192 287	Manufacture of furniture
32	Iná výroba	13 494 921	23 240 794	18 928 780	Other manufacturing
33	Oprava a inštalácia strojov	49 473 004	32 130 604	46 481 656	Repair and installation of machinery
35	Dodávka elektriny, plynu, pary	1 564 752 185	1 110 320 133	942 670 772	Electricity, gas, steam supply
36	Zber, úprava a dodávka vody	6 746 249	195 940	1 644 031	Water collection, treatment and supply
37	Čistenie a odvod odpadových vôd ^{*)}		997 673	383 699	Sewerage ^{*)}
38	Zber, spracúvanie a likv. odpadov	51 683 394	27 584 839	27 730 806	Waste collection, treatment and disposal activities
39	Ozdravovacie činnosti ^{*)}		348 322	384 838	Remediation activities ^{*)}

Kód	Kraj, okres	2015	2016	2017	Region, district
1	Bratislavský	2 175 377 956	1 647 968 370	1 492 758 086	Bratislavský
101	Bratislava I	152 973 336	134 096 530	141 349 873	Bratislava I
102	Bratislava II	1 655 382 137	1 156 053 631	907 843 629	Bratislava II
103	Bratislava III	31 415 685	17 558 721	59 900 574	Bratislava III
104	Bratislava IV	274 393 522	282 348 995	290 721 678	Bratislava IV
105	Bratislava V	40 276 745	21 250 785	19 324 825	Bratislava V
106	Malacky	10 587 770	24 839 797	59 817 281	Malacky
107	Pezinok	3 054 186	2 640 042	1 324 052	Pezinok
108	Senec	7 294 575	9 179 869	12 476 174	Senec
2	Trnavský	330 985 543	385 310 059	373 228 000	Trnavský
201	Dunajská Streda	18 937 796	19 772 890	11 345 107	Dunajská Streda
202	Galanta	136 873 712	163 220 977	138 190 226	Galanta
203	Hlohovec	44 896 356	31 909 584	38 434 235	Hlohovec
204	Piešťany	8 130 692	12 966 540	20 066 634	Piešťany
205	Senica	-9 881 876	6 307 653	-1 851 201	Senica
206	Skalica	49 240 963	59 380 163	48 937 021	Skalica
207	Trnava	82 787 900	91 752 252	118 105 978	Trnava
3	Trenčiansky	602 397 136	658 173 039	559 782 833	Trenčiansky
301	Bánovce nad Bebravou	3 384 549	1 224 689	20 412 927	Bánovce nad Bebravou
302	Ilava	34 864 716	35 092 371	26 167 927	Ilava
303	Myjava	11 386 229	9 447 542	8 527 609	Myjava
304	Nové Mesto nad Váhom	116 243 397	104 062 337	71 236 211	Nové Mesto nad Váhom
305	Partizánske	9 337 346	11 473 597	14 332 911	Partizánske
306	Považská Bystrica	31 482 165	52 946 746	54 952 244	Považská Bystrica
307	Prievidza	47 810 286	55 225 667	70 175 712	Prievidza
308	Púchov	313 395 282	364 383 373	288 199 039	Púchov
309	Trenčín	34 493 166	24 316 717	5 778 253	Trenčín

*) údaje nie sú uvedené z dôvodu ochrany dôverných dát
 data is not available due to confidential data protection

II.3-6. Hospodársky výsledok pred zdanením
 Profit/loss before taxation

 dokončenie
 v EUR

 end of table
 EUR

Kód	Kraj, okres	2015	2016	2017	Region, district
4	Nitriansky	210 026 183	230 637 058	184 577 787	Nitriansky
401	Komárno	29 017 996	34 387 599	32 385 300	Komárno
402	Levice	28 451 943	39 200 825	20 776 766	Levice
403	Nitra	55 587 505	64 748 783	44 995 350	Nitra
404	Nové Zámky	9 467 793	22 225 094	28 510 719	Nové Zámky
405	Šaľa	57 085 792	31 271 506	21 218 706	Šaľa
406	Topoľčany	17 450 400	27 861 728	41 715 425	Topoľčany
407	Zlaté Moravce	12 964 754	10 941 523	-5 024 479	Zlaté Moravce
5	Žilinský	793 883 464	822 683 250	853 649 630	Žilinský
501	Bytča	18 464 372	26 552 397	24 290 981	Bytča
502	Čadca	17 430 036	17 503 281	18 617 904	Čadca
503	Dolný Kubín	30 737 306	35 517 213	54 959 213	Dolný Kubín
504	Kysucké Nové Mesto	21 619 915	29 603 197	29 268 446	Kysucké Nové Mesto
505	Liptovský Mikuláš	21 659 552	22 096 955	31 965 493	Liptovský Mikuláš
506	Martin	36 672 054	22 014 217	34 381 885	Martin
507	Námestovo	20 662 999	10 045 743	26 007 354	Námestovo
508	Ružomberok	90 143 876	103 573 105	91 612 839	Ružomberok
509	Turčianske Teplice	754 789	-233 215	841 174	Turčianske Teplice
510	Tvrdošín	16 345 496	26 877 711	17 966 313	Tvrdošín
511	Žilina	519 393 069	529 132 646	523 738 028	Žilina
6	Banskobystrický	168 673 208	182 463 255	183 713 478	Banskobystrický
601	Banská Bystrica	31 035 339	28 315 263	40 562 024	Banská Bystrica
602	Banská Štiavnica *)	-3 306 508	-4 605 402		Banská Štiavnica *)
603	Brezno	8 795 025	53 119 704	8 056 867	Brezno
604	Detva	-5 086 015	2 746 305	1 601 831	Detva
605	Krupina	-2 964 090	5 517 080	7 248 207	Krupina
606	Lučenec	-7 516 456	9 572 806	4 457 906	Lučenec
607	Poltár *)	125 265	-81 067		Poltár *)
608	Revúca	8 340 344	7 738 610	12 315 323	Revúca
609	Rimavská Sobota	1 247 056	-2 320 639	3 799 947	Rimavská Sobota
610	Veľký Krtíš	2 837 704	3 274 264	3 415 856	Veľký Krtíš
611	Zvolen	25 041 494	15 756 762	20 965 596	Zvolen
612	Žarnovica	23 152 539	23 679 926	25 345 648	Žarnovica
613	Žiar nad Hronom	86 971 511	39 749 643	60 498 766	Žiar nad Hronom
7	Prešovský	147 045 696	114 315 622	110 143 458	Prešovský
701	Bardejov	3 547 302	3 849 896	4 922 719	Bardejov
702	Humenné	21 008 760	2 163 190	16 611 051	Humenné
703	Kežmarok	-1 160 120	-6 130 300	4 756 374	Kežmarok
704	Levoča *)	45 583			Levoča *)
705	Medzilaborce *)	879 190			Medzilaborce *)
706	Poprad	59 208 597	34 144 708	11 013 704	Poprad
707	Prešov	42 163 888	59 175 002	44 772 693	Prešov
708	Sabinov	-1 725 031	3 993 135	1 425 804	Sabinov
709	Snina	3 156 513	5 953 752	7 600 823	Snina
710	Stará Ľubovňa	2 246 275	1 870 282	-137 832	Stará Ľubovňa
711	Stropkov	2 639 254	2 287 445	3 928 187	Stropkov
712	Svidník	955 300	487 441	1 352 151	Svidník
713	Vranov nad Topľou	14 080 185	6 769 961	11 852 022	Vranov nad Topľou
8	Košický	244 166 440	336 705 196	411 471 272	Košický
801	Gelnica	465 309	86 927	-728 548	Gelnica
802	Košice I	60 820 039	52 653 401	46 267 742	Košice I
803	Košice II	86 477 207	166 056 989	252 833 934	Košice II
804	Košice III *)			276 358	Košice III *)
805	Košice IV	-5 093 453	-5 711 982	16 811 987	Košice IV
806	Košice - okolie	14 429 839	45 854 918	41 432 018	Košice - okolie
807	Michalovce	36 437 215	32 362 355	15 644 058	Michalovce
808	Rožňava	29 895 826	34 550 805	25 109 623	Rožňava
809	Sobrance *)			364 047	Sobrance *)
810	Spišská Nová Ves	21 661 052	15 174 329	16 932 085	Spišská Nová Ves
811	Trebišov	-1 385 829	-4 672 692	-3 472 032	Trebišov

 *) údaje nie sú uvedené z dôvodu ochrany dôverných dát
 data is not available due to confidential data protection

II.3-6. Hospodársky výsledok pred zdanením

Profit/loss before taxation

v EUR

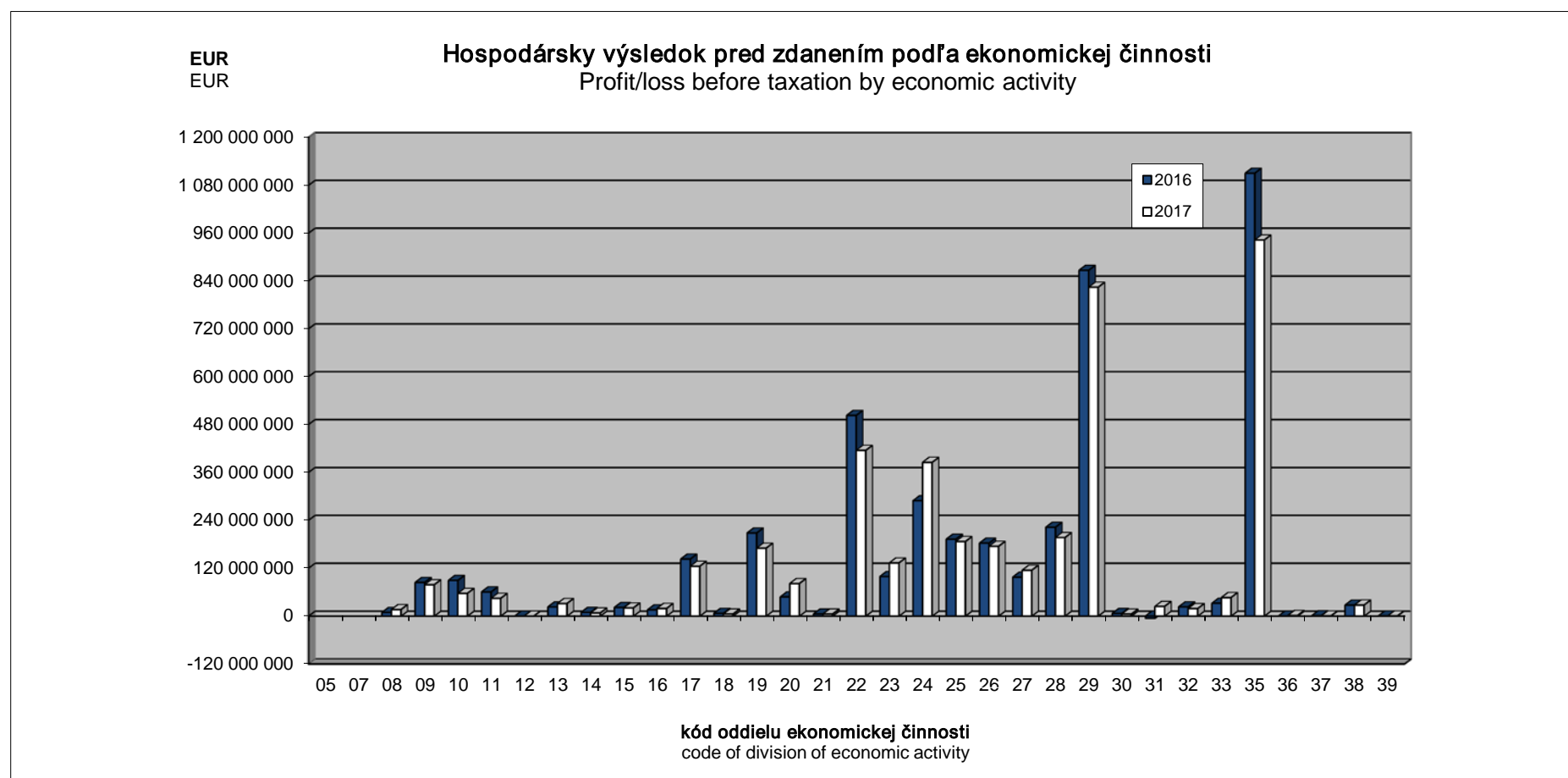
EUR

Kód	Druh vlastníctva	2015	2016	2017	Kind of ownership
1	Medzinárodné - verejné ^{*)}			-	International with preponderance of public sector ^{*)}
2	Súkromné tuzemské	827 058 460	805 040 380	338 092 916	Private inland
3	Družstevné	1 194 855	1 727 756	9 679 662	Cooperative - owned
4	Štátne ^{*)}			1 008 620 022	State - owned ^{*)}
5	Vlast. územnej samosprávy	15 234 410	11 744 021	12 040 254	Municipality - owned
6	Združ., p.strany, cirkvi	-	-	-	Ownership of associations, polit.parties and churches
7	Zahraničné	2 023 093 402	2 215 632 603	1 763 672 952	Foreign
8	Medzinárodné - súkromné	1 211 034 756	776 153 084	1 037 218 738	International with preponderance of private sector
9	Zmiešané	-	-	-	Mixed (a combination of 1 through 8)

Kód	Kategória pracovníkov	2015	2016	2017	Category of employees
00-06	0 - 19	24 327 559	29 799 775	44 493 103	0 - 19
07	20 - 24	25 524 026	26 174 990	24 683 935	20 - 24
11	25 - 49	167 816 148	170 862 087	128 002 409	25 - 49
12	50 - 99	169 357 930	138 968 525	176 816 278	50 - 99
21	100 - 149	174 567 548	151 558 039	110 903 648	100 - 149
22	150 - 199	109 099 949	121 241 636	72 533 600	150 - 199
23	200 - 249	73 626 565	126 192 897	187 485 103	200 - 249
24	250 - 499	409 442 260	372 540 979	326 651 200	250 - 499
25	500 - 999	1 055 415 566	1 069 694 671	943 953 615	500 - 999
31	1000 - 1999	693 310 244	794 681 351	838 918 042	1000 - 1999
32	2000 - 2999	600 029 776	607 418 917	274 949 268	2000 - 2999
33	3000 - 3999	330 199 897	330 168 021	530 472 634	3000 - 3999
34	4000 - 4999 ^{*)}				4000 - 4999 ^{*)}
35-36	5000 - 19999 ^{*)}				5000 - 19999 ^{*)}

Kód	Hlavné priemyselné zoskupenia	2015	2016	2017	Main Industrial Groupings
A	Medzispotreba priemyselných výrobkov	3 148 896 918	2 743 239 614	2 644 200 114	Intermediate goods industries
AE	Produkcia súvisiaca s energetikou	1 809 474 783	1 314 515 059	1 116 714 163	Energy related activities
AI	Medzispotreba (okrem energií)	1 339 422 135	1 428 724 555	1 527 485 951	Intermediate goods (except energy)
B	Investičné prostriedky	1 159 818 667	1 253 407 085	1 205 710 186	Capital goods
C	Spotreba priemyselných výrobkov	311 064 748	352 678 316	290 914 901	Consumer goods industries
CD	Predmety dlhodobej spotreby	138 938 533	142 997 269	128 195 106	Consumer durables
CN	Predmety krátkodobej spotreby	172 126 215	209 681 047	162 719 795	Consumer non-durables

^{*)} údaje nie sú uvedené z dôvodu ochrany dôverných dát
data is not available due to confidential data protection



II.3-7. Zásoby k 31.12.
 Stocks as of Dec. 31

v EUR

EUR

Kód	Štatistická klasifikácia ekonomických činností, Rev. 2 (SK NACE Rev. 2)	2015	2016	2017	Statistical Classification of Economic Activities, Rev. 2 (NACE Rev. 2)
	Priemysel spolu	6 820 781 036	6 986 709 034	7 651 712 782	Industry in total
05	Ťažba uhlia a lignitu ^{*)}				Mining of coal and lignite ^{*)}
07	Dobývanie kovových rúd ^{*)}				Mining of metal ores ^{*)}
08	Iná ťažba a dobývanie	22 296 129	26 438 964	20 322 694	Other mining and quarrying
09	Pomocné činnosti pri ťažbe	11 077 898	7 385 926	9 065 268	Mining support service activities
10	Výroba potravín	318 072 691	303 091 752	316 853 236	Manufacture of food products
11	Výroba nápojov ^{*)}		112 526 815	128 550 689	Manufacture of beverages ^{*)}
12	Výroba tabakových výrobkov ^{*)}		-	-	Manufacture of tobacco products ^{*)}
13	Výroba textilu	49 423 812	52 733 097	47 968 902	Manufacture of textiles
14	Výroba odevov	43 388 008	46 453 800	48 460 236	Manufacture of wearing apparel
15	Výroba kože a kožených výrobkov	109 811 791	111 692 718	117 830 217	Manufacture of leather and related products
16	Spracovanie dreva	64 015 835	76 572 248	78 189 325	Manufacture of wood
17	Výroba papiera a papier. výrobkov	124 803 712	126 121 465	124 973 912	Manufacture of paper and paper products
18	Tlač, reprodukcia záznam. médií	22 025 661	22 749 447	22 857 814	Printing and reproduction of recorded media
19	Výroba koksu, ropných produktov	210 997 465	253 555 841	268 609 968	Manufacture of coke and refined petroleum products
20	Výroba chemikálií	162 238 573	172 156 950	190 992 999	Manufacture of chemicals
21	Výroba zákl. farmaceut. výrobkov	52 739 932	54 419 346	50 384 390	Manufacture of basic pharmaceutical products
22	Výroba výrobkov z gumy	367 669 369	380 772 010	436 046 877	Manufacture of rubber products
23	Výroba ostatných nekov. výrobkov	187 017 511	201 497 287	208 567 807	Manufacture of other non-metallic mineral products
24	Výroba a spracovanie kovov	571 952 359	585 477 997	665 106 244	Manufacture of basic metals
25	Výroba kovových konštrukcií	415 544 994	486 274 462	604 268 846	Manufacture of fabricated metal products
26	Výroba počítačových výrobkov	674 448 760	611 892 684	636 575 038	Manufacture of computer products
27	Výroba elektrických zariadení	392 326 611	380 699 652	411 216 066	Manufacture of electrical equipment
28	Výroba strojov a zariadení i.n.	575 651 192	634 078 541	693 793 053	Manufacture of machinery and equipment n.e.c.
29	Výroba motorových vozidiel	1 223 303 804	1 326 714 464	1 532 684 504	Manufacture of motor vehicles
30	Výroba ostat. doprav. prostriedkov	64 443 229	77 662 130	80 789 112	Manufacture of other transport equipment
31	Výroba nábytku	117 489 121	111 052 120	137 494 171	Manufacture of furniture
32	Iná výroba	63 338 126	57 966 832	59 135 339	Other manufacturing
33	Oprava a inštalácia strojov	80 339 394	76 428 225	82 150 757	Repair and installation of machinery
35	Dodávka elektriny, plynu, pary	747 847 444	657 403 218	640 750 959	Electricity, gas, steam supply
36	Zber, úprava a dodávka vody	11 298 767	12 477 433	12 272 196	Water collection, treatment and supply
37	Čistenie a odvod odpadových vôd ^{*)}		147 634	271 969	Sewerage ^{*)}
38	Zber, spracúvanie a likv. odpadov	14 989 592	18 319 404	21 459 777	Waste collection, treatment and disposal activities
39	Ozdravovacie činnosti ^{*)}		29 586	27 434	Remediation activities ^{*)}

Kód	Kraj, okres	2015	2016	2017	Region, district
1	Bratislavský	1 668 027 394	1 607 976 277	1 704 298 512	Bratislavský
101	Bratislava I	130 919 853	110 680 539	78 964 090	Bratislava I
102	Bratislava II	1 017 207 211	968 061 521	970 579 151	Bratislava II
103	Bratislava III	73 868 086	63 995 644	62 590 058	Bratislava III
104	Bratislava IV	203 024 454	215 438 916	320 108 268	Bratislava IV
105	Bratislava V	32 938 151	31 698 578	39 200 124	Bratislava V
106	Malacky	132 633 494	142 499 899	153 147 245	Malacky
107	Pezinok	37 455 760	36 767 438	34 974 631	Pezinok
108	Senec	39 980 385	38 833 742	44 734 945	Senec
2	Trnavský	999 931 823	1 015 308 697	1 063 500 206	Trnavský
201	Dunajská Streda	65 030 146	73 754 059	92 565 434	Dunajská Streda
202	Galanta	420 539 084	387 794 576	396 626 080	Galanta
203	Hlohovec	85 668 651	98 999 091	103 305 348	Hlohovec
204	Piešťany	47 902 373	48 704 299	44 784 965	Piešťany
205	Senica	54 286 624	79 480 251	79 291 621	Senica
206	Skalica	86 758 033	84 509 477	97 201 904	Skalica
207	Trnava	239 746 912	242 066 944	249 724 854	Trnava
3	Trenčiansky	915 335 828	943 996 645	1 049 997 388	Trenčiansky
301	Bánovce nad Bebravou	60 046 960	52 637 707	53 970 111	Bánovce nad Bebravou
302	Ilava	139 050 918	143 550 150	147 250 364	Ilava
303	Myjava	18 650 433	19 259 658	25 162 862	Myjava
304	Nové Mesto nad Váhom	185 951 835	191 574 935	211 064 324	Nové Mesto nad Váhom
305	Partizánske	37 654 880	36 985 106	42 193 308	Partizánske
306	Považská Bystrica	74 051 426	74 426 891	105 451 135	Považská Bystrica
307	Prievidza	102 776 697	104 516 232	126 120 119	Prievidza
308	Púchov	166 971 827	169 288 049	188 215 359	Púchov
309	Trenčín	130 180 852	151 757 917	150 569 806	Trenčín

*) údaje nie sú uvedené z dôvodu ochrany dôverných dát
 data is not available due to confidential data protection

II.3-7. Zásoby k 31.12.
 Stocks as of Dec. 31

 dokončenie
 v EUR

 end of table
 EUR

Kód	Kraj, okres	2015	2016	2017	Region, district
4	Nitriansky	664 204 766	685 479 397	799 001 551	Nitriansky
401	Komárno	120 776 007	120 259 392	126 852 685	Komárno
402	Levice	70 168 249	69 066 070	78 441 701	Levice
403	Nitra	232 451 205	241 294 391	323 841 140	Nitra
404	Nové Zámky	50 249 263	63 634 038	66 993 402	Nové Zámky
405	Šaľa	65 300 861	65 233 960	72 645 222	Šaľa
406	Topoľčany	73 817 882	71 038 610	68 315 551	Topoľčany
407	Zlaté Moravce	51 441 299	54 952 936	61 911 850	Zlaté Moravce
5	Žilinský	1 051 616 179	1 107 620 609	1 208 410 655	Žilinský
501	Bytča	14 856 677	33 483 511	40 836 731	Bytča
502	Čadca	22 673 302	26 453 525	26 899 144	Čadca
503	Dolný Kubín	74 639 235	75 350 412	90 747 379	Dolný Kubín
504	Kysucké Nové Mesto	75 945 591	83 997 482	85 301 962	Kysucké Nové Mesto
505	Liptovský Mikuláš	51 210 414	51 339 589	61 246 254	Liptovský Mikuláš
506	Martin	98 678 159	103 839 672	111 351 638	Martin
507	Námestovo	38 197 614	30 199 380	38 800 802	Námestovo
508	Ružomberok	54 428 851	53 062 836	53 584 735	Ružomberok
509	Turčianske Teplice	4 069 955	6 555 245	4 652 630	Turčianske Teplice
510	Tvrdošín	44 053 769	48 720 659	50 093 100	Tvrdošín
511	Žilina	572 862 612	594 618 298	644 896 280	Žilina
6	Banskobystrický	428 933 388	459 133 113	501 909 190	Banskobystrický
601	Banská Bystrica	79 313 927	94 411 956	97 038 999	Banská Bystrica
602	Banská Štiavnica *)	6 192 449	6 566 665		Banská Štiavnica *)
603	Brezno	55 159 346	57 429 684	62 107 311	Brezno
604	Detva	15 878 579	18 990 757	20 683 382	Detva
605	Krupina	12 844 192	15 265 222	16 277 201	Krupina
606	Lučenec	38 797 958	45 242 352	48 353 174	Lučenec
607	Poltár *)	3 413 356	3 483 146		Poltár *)
608	Revúca	29 138 987	28 755 201	35 442 629	Revúca
609	Rimavská Sobota	10 447 697	8 565 969	9 574 240	Rimavská Sobota
610	Veľký Krtíš	9 467 378	9 948 410	10 995 988	Veľký Krtíš
611	Zvolen	49 019 117	51 756 213	54 699 740	Zvolen
612	Žarnovica	26 130 259	27 096 048	28 756 994	Žarnovica
613	Žiar nad Hronom	93 130 143	91 621 490	109 120 128	Žiar nad Hronom
7	Prešovský	427 195 327	474 438 419	547 525 881	Prešovský
701	Bardejov	10 331 485	11 268 061	16 104 210	Bardejov
702	Humenné	49 425 688	64 989 213	74 312 403	Humenné
703	Kežmarok	31 906 647	29 619 453	30 999 180	Kežmarok
704	Levoča *)	326 425			Levoča *)
705	Medzilaborce *)	1 517 517			Medzilaborce *)
706	Poprad	137 511 308	154 988 297	182 341 903	Poprad
707	Prešov	120 384 186	126 955 619	148 826 188	Prešov
708	Sabinov	22 234 334	22 125 615	22 686 004	Sabinov
709	Snina	14 051 740	15 416 479	18 110 758	Snina
710	Stará Ľubovňa	12 345 194	12 338 120	13 307 119	Stará Ľubovňa
711	Stropkov	4 352 210	5 128 817	5 791 091	Stropkov
712	Svidník	3 213 688	4 648 203	5 505 906	Svidník
713	Vranov nad Topľou	19 594 905	25 839 008	28 515 250	Vranov nad Topľou
8	Košický	665 536 331	692 755 877	777 069 399	Košický
801	Gelnica	1 990 140	2 895 824	3 756 931	Gelnica
802	Košice I	21 645 353	21 038 189	23 081 549	Košice I
803	Košice II	356 271 957	365 918 015	414 169 272	Košice II
804	Košice III *)			779 886	Košice III *)
805	Košice IV	59 457 468	55 103 409	68 026 472	Košice IV
806	Košice - okolie	74 169 410	88 320 469	99 228 096	Košice - okolie
807	Michalovce	62 296 813	55 276 486	58 378 154	Michalovce
808	Rožňava	28 158 133	32 019 368	36 279 779	Rožňava
809	Sobrance *)			203 276	Sobrance *)
810	Spišská Nová Ves	48 349 252	59 287 054	63 192 457	Spišská Nová Ves
811	Trebišov	12 408 180	11 928 821	9 973 527	Trebišov

 *) údaje nie sú uvedené z dôvodu ochrany dôverných dát
 data is not available due to confidential data protection

II.3-7. Zásoby k 31.12.

Stocks as of Dec. 31

v EUR

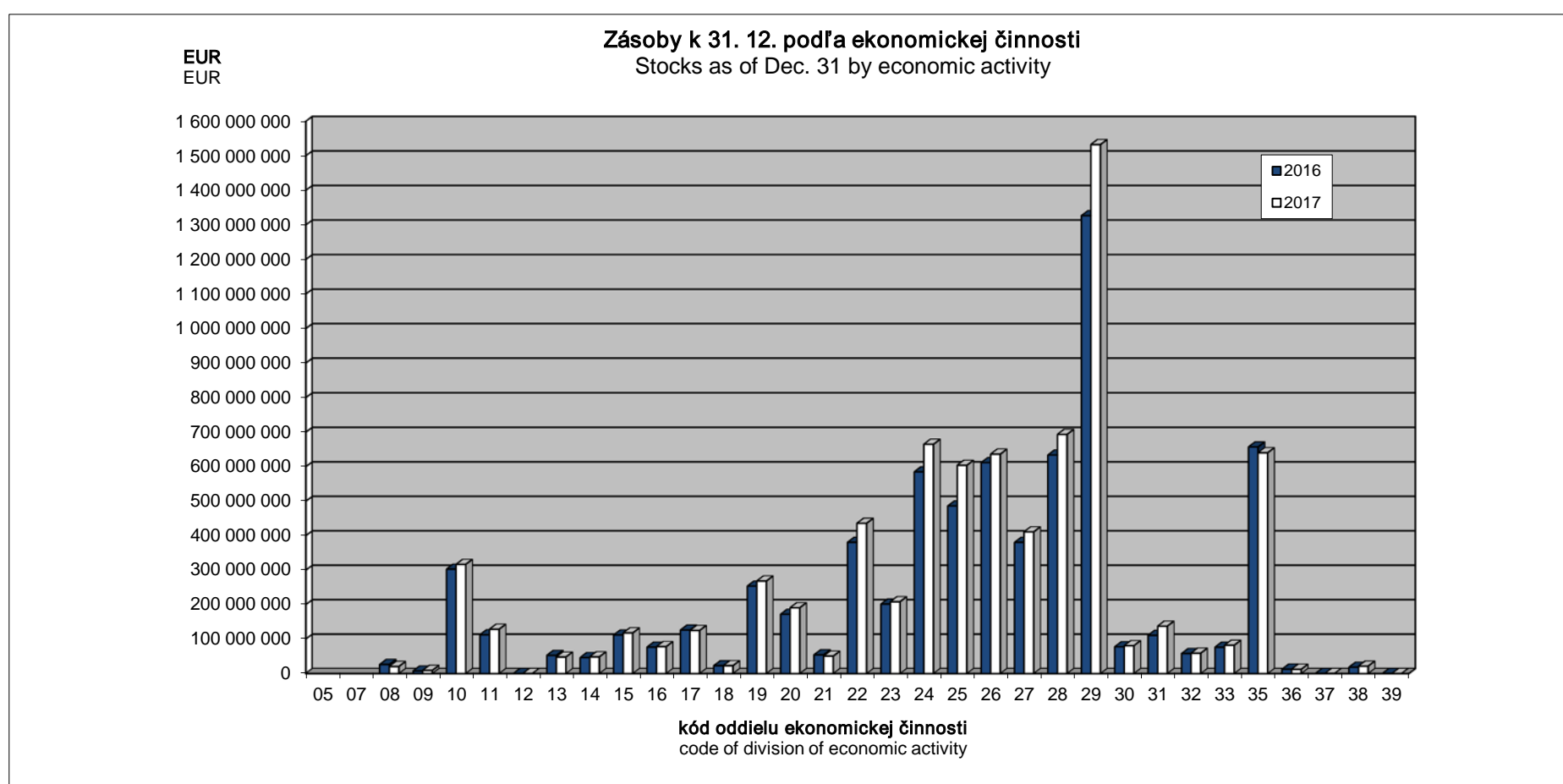
EUR

Kód	Druh vlastníctva	2015	2016	2017	Kind of ownership
1	Medzinárodné - verejné ¹⁾			-	International with preponderance of public sector ¹⁾
2	Súkromné tuzemské	1 374 622 868	1 452 523 901	1 277 503 395	Private inland
3	Družstevné	9 848 047	9 548 458	11 376 720	Cooperative - owned
4	Štátne ¹⁾			346 774 514	State - owned ¹⁾
5	Vlast. územnej samosprávy	3 795 404	3 596 513	6 024 785	Municipality - owned
6	Združ., p.strany, cirkvi	-	-	-	Ownership of associations, polit.parties and churches
7	Zahraničné	3 997 711 360	4 178 133 870	3 836 154 540	Foreign
8	Medzinárodné - súkromné	1 152 788 214	1 176 304 746	2 173 878 828	International with preponderance of private sector
9	Zmiešané	-	-	-	Mixed (a combination of 1 through 8)

Kód	Katégoria pracovníkov	2015	2016	2017	Category of employees
00-06	0 - 19	23 452 159	25 693 462	43 677 155	0 - 19
07	20 - 24	60 940 099	60 842 978	78 371 314	20 - 24
11	25 - 49	361 064 088	355 696 667	373 205 639	25 - 49
12	50 - 99	551 945 192	558 350 298	592 723 481	50 - 99
21	100 - 149	406 253 011	438 036 434	436 059 694	100 - 149
22	150 - 199	435 869 433	460 216 862	364 901 945	150 - 199
23	200 - 249	301 073 372	391 307 422	446 784 689	200 - 249
24	250 - 499	895 973 039	843 121 037	978 680 085	250 - 499
25	500 - 999	911 784 287	894 798 735	905 905 873	500 - 999
31	1000 - 1999	1 090 444 945	1 101 709 308	1 236 694 229	1000 - 1999
32	2000 - 2999	501 055 646	586 702 269	601 726 644	2000 - 2999
33	3000 - 3999	380 696 809	652 520 892	846 208 663	3000 - 3999
34	4000 - 4999 ¹⁾				4000 - 4999 ¹⁾
35-36	5000 - 19999 ¹⁾				5000 - 19999 ¹⁾

Kód	Hlavné priemyselné zoskupenia	2015	2016	2017	Main Industrial Groupings
A	Medzispotreba priemyselných výrobkov	3 248 666 484	3 285 813 492	3 548 151 976	Intermediate goods industries
AE	Produkcia súvisiaca s energetikou	972 170 908	924 856 517	925 103 843	Energy related activities
AI	Medzispotreba (okrem energií)	2 276 495 576	2 360 956 975	2 623 048 133	Intermediate goods (except energy)
B	Investičné prostriedky	2 196 486 726	2 395 691 616	2 726 316 087	Capital goods
C	Spotreba priemyselných výrobkov	1 360 119 547	1 286 707 302	1 355 485 539	Consumer goods industries
CD	Predmety dlhodobej spotreby	688 573 604	618 936 650	655 890 208	Consumer durables
CN	Predmety krátkodobej spotreby	671 545 943	667 770 652	699 595 331	Consumer non-durables

¹⁾ údaje nie sú uvedené z dôvodu ochrany dôverných dát
data is not available due to confidential data protection



II.3-8. Pohľadávky z obchodného styku a poskytnuté preddavky k 31.12.

Trade receivables and rendered advances as of Dec. 31

v EUR

EUR

Kód	Štatistická klasifikácia ekonomických činností, Rev. 2 (SK NACE Rev. 2)	2015	2016	2017	Statistical Classification of Economic Activities, Rev. 2 (NACE Rev. 2)
	Priemysel spolu	9 619 090 759	10 297 562 854	10 925 809 579	Industry in total
05	Ťažba uhlia a lignitu ^{*)}				Mining of coal and lignite ^{*)}
07	Dobývanie kovových rúd ^{*)}				Mining of metal ores ^{*)}
08	Iná ťažba a dobývanie	24 915 676	23 151 203	28 383 671	Other mining and quarrying
09	Pomocné činnosti pri ťažbe	16 690 810	16 851 867	13 077 461	Mining support service activities
10	Výroba potravín	431 433 960	422 269 161	473 231 859	Manufacture of food products
11	Výroba nápojov ^{*)}		110 246 983	120 306 122	Manufacture of beverages ^{*)}
12	Výroba tabakových výrobkov ^{*)}		-	-	Manufacture of tobacco products ^{*)}
13	Výroba textilu	33 346 737	37 726 793	40 202 233	Manufacture of textiles
14	Výroba odevov	35 815 539	32 805 340	33 898 346	Manufacture of wearing apparel
15	Výroba kože a kožených výrobkov	55 237 750	62 617 182	66 621 547	Manufacture of leather and related products
16	Spracovanie dreva	37 082 815	43 270 519	62 650 708	Manufacture of wood
17	Výroba papiera a papier. výrobkov	181 191 842	181 716 905	188 571 255	Manufacture of paper and paper products
18	Tlač, reprodukcia záznam. médií	40 492 829	40 709 697	40 022 705	Printing and reproduction of recorded media
19	Výroba koksu, ropných produktov	271 639 535	362 272 819	361 100 763	Manufacture of coke and refined petroleum products
20	Výroba chemikálií	241 079 545	197 796 707	252 732 767	Manufacture of chemicals
21	Výroba základ. farmaceut. výrobkov	49 302 274	42 915 277	40 811 107	Manufacture of basic pharmaceutical products
22	Výroba výrobkov z gumy	518 627 230	550 408 305	564 606 932	Manufacture of rubber products
23	Výroba ostatných nekov. výrobkov	202 196 193	215 500 140	234 331 295	Manufacture of other non-metallic mineral products
24	Výroba a spracovanie kovov	462 221 411	574 268 063	662 795 194	Manufacture of basic metals
25	Výroba kovových konštrukcií	592 515 763	618 499 314	726 773 987	Manufacture of fabricated metal products
26	Výroba počítačových výrobkov	867 066 148	907 399 084	717 246 303	Manufacture of computer products
27	Výroba elektrických zariadení	539 250 755	541 975 617	598 810 769	Manufacture of electrical equipment
28	Výroba strojov a zariadení i.n.	580 992 709	576 659 414	625 612 202	Manufacture of machinery and equipment n.e.c.
29	Výroba motorových vozidiel	2 510 414 594	2 736 019 627	3 107 803 262	Manufacture of motor vehicles
30	Výroba ostat. doprav. prostriedkov	56 373 593	48 904 693	55 787 355	Manufacture of other transport equipment
31	Výroba nábytku	72 982 321	78 140 541	78 782 394	Manufacture of furniture
32	Iná výroba	89 984 775	48 222 510	52 949 233	Other manufacturing
33	Oprava a inštalácia strojov	253 445 419	259 037 147	273 706 282	Repair and installation of machinery
35	Dodávka elektriny, plynu, pary	1 153 752 105	1 379 080 918	1 316 294 585	Electricity, gas, steam supply
36	Zber, úprava a dodávka vody	82 089 938	86 148 013	87 208 695	Water collection, treatment and supply
37	Čistenie a odvod odpadových vôd ^{*)}		2 397 050	2 912 678	Sewerage ^{*)}
38	Zber, spracúvanie a likv. odpadov	81 350 126	77 679 612	73 165 157	Waste collection, treatment and disposal activities
39	Ozdravovacie činnosti ^{*)}		994 473	567 949	Remediation activities ^{*)}

Kód	Kraj, okres	2015	2016	2017	Region, district
1	Bratislavský	2 692 819 470	3 008 103 870	2 953 756 441	Bratislavský
101	Bratislava I	298 118 229	351 073 656	240 093 025	Bratislava I
102	Bratislava II	1 177 471 793	1 391 490 481	1 387 861 735	Bratislava II
103	Bratislava III	164 437 772	171 274 467	167 499 508	Bratislava III
104	Bratislava IV	615 993 896	764 156 424	759 602 917	Bratislava IV
105	Bratislava V	136 452 139	59 682 279	78 676 294	Bratislava V
106	Malacky	224 348 819	217 402 080	246 224 460	Malacky
107	Pezinok	28 740 882	24 899 019	26 969 501	Pezinok
108	Senec	47 255 940	28 125 464	46 829 001	Senec
2	Trnavský	1 411 041 633	1 619 840 057	1 564 353 382	Trnavský
201	Dunajská Streda	86 734 386	104 453 650	108 538 143	Dunajská Streda
202	Galanta	342 887 108	488 887 773	281 148 148	Galanta
203	Hlohovec	100 995 832	99 820 377	108 313 785	Hlohovec
204	Piešťany	79 553 994	70 723 438	86 230 138	Piešťany
205	Senica	60 870 950	61 735 679	73 778 940	Senica
206	Skalica	136 800 874	118 893 927	136 679 677	Skalica
207	Trnava	603 198 489	675 325 213	769 664 551	Trnava
3	Trenčiansky	1 093 334 131	1 077 445 290	1 222 565 528	Trenčiansky
301	Bánovce nad Bebravou	84 117 759	85 392 120	103 595 572	Bánovce nad Bebravou
302	Ilava	190 067 820	149 683 006	133 748 233	Ilava
303	Myjava	24 179 882	26 618 283	31 068 564	Myjava
304	Nové Mesto nad Váhom	240 897 690	231 291 040	259 674 176	Nové Mesto nad Váhom
305	Partizánske	23 977 460	25 890 526	26 909 497	Partizánske
306	Považská Bystrica	98 650 666	90 095 012	130 671 931	Považská Bystrica
307	Prievidza	130 868 557	147 093 536	170 847 018	Prievidza
308	Púchov	178 596 350	202 604 506	221 696 850	Púchov
309	Trenčín	121 977 947	118 777 261	144 353 687	Trenčín

^{*)} údaje nie sú uvedené z dôvodu ochrany dôverných dát
data is not available due to confidential data protection

II.3-8. Pohľadávky z obchodného styku a poskytnuté preddavky k 31.12.

Trade receivables and rendered advances as of Dec. 31

dokončenie

end of table

v EUR

EUR

Kód	Kraj, okres	2015	2016	2017	Region, district
4	Nitriansky	947 969 689	909 893 402	1 131 053 931	Nitriansky
401	Komárno	59 951 172	86 256 832	99 162 397	Komárno
402	Levice	81 054 632	88 616 263	103 837 271	Levice
403	Nitra	510 188 165	446 557 824	607 602 813	Nitra
404	Nové Zámky	52 626 124	59 926 482	65 903 779	Nové Zámky
405	Šaľa	118 057 200	84 252 426	90 205 444	Šaľa
406	Topoľčany	68 666 214	86 245 884	106 225 617	Topoľčany
407	Zlaté Moravce	57 426 182	58 037 691	58 116 610	Zlaté Moravce
5	Žilinský	1 746 220 280	1 754 652 997	1 889 822 540	Žilinský
501	Bytča	28 351 593	58 427 539	57 706 359	Bytča
502	Čadca	25 416 340	28 702 296	39 913 641	Čadca
503	Dolný Kubín	66 289 627	77 481 099	98 605 682	Dolný Kubín
504	Kysucké Nové Mesto	85 190 177	76 208 077	87 224 331	Kysucké Nové Mesto
505	Liptovský Mikuláš	77 895 868	81 692 792	83 586 842	Liptovský Mikuláš
506	Martin	127 852 328	116 726 482	121 136 227	Martin
507	Námestovo	78 014 111	63 880 138	69 596 317	Námestovo
508	Ružomberok	77 209 734	72 783 144	94 420 013	Ružomberok
509	Turčianske Teplice	7 058 807	7 889 742	11 915 212	Turčianske Teplice
510	Tvrdošín	25 723 754	30 728 311	31 751 398	Tvrdošín
511	Žilina	1 147 217 941	1 140 133 377	1 193 966 518	Žilina
6	Banskobystrický	468 656 008	495 073 043	551 608 162	Banskobystrický
601	Banská Bystrica	104 828 817	99 311 217	117 128 553	Banská Bystrica
602	Banská Štiavnica *)	20 881 750	21 510 440		Banská Štiavnica *)
603	Brezno	39 857 691	44 808 929	57 576 411	Brezno
604	Detva	12 739 820	13 394 595	14 379 288	Detva
605	Krupina	8 994 645	12 925 315	13 359 663	Krupina
606	Lučenec	30 911 512	19 396 412	24 177 977	Lučenec
607	Poltár *)	897 570	1 027 474		Poltár *)
608	Revúca	18 427 980	21 283 553	20 921 742	Revúca
609	Rimavská Sobota	25 429 217	23 041 834	25 875 281	Rimavská Sobota
610	Veľký Krtíš	8 413 932	11 808 796	12 829 336	Veľký Krtíš
611	Zvolen	86 719 125	75 739 620	98 173 705	Zvolen
612	Žarnovica	22 438 051	31 321 955	34 495 282	Žarnovica
613	Žiar nad Hronom	88 115 898	119 502 903	113 703 646	Žiar nad Hronom
7	Prešovský	553 886 753	634 967 158	670 999 169	Prešovský
701	Bardejov	12 710 075	15 506 020	17 164 981	Bardejov
702	Humenné	72 840 576	75 295 242	80 499 682	Humenné
703	Kežmarok	54 846 851	58 436 417	53 805 639	Kežmarok
704	Levoča *)	708 479			Levoča *)
705	Medzilaborce *)	1 771 776			Medzilaborce *)
706	Poprad	173 465 374	219 379 636	212 306 636	Poprad
707	Prešov	138 778 360	161 893 141	203 580 892	Prešov
708	Sabinov	18 378 409	22 529 192	18 845 427	Sabinov
709	Snina	18 212 237	19 981 025	21 139 879	Snina
710	Stará Ľubovňa	17 062 435	18 084 080	16 132 740	Stará Ľubovňa
711	Stropkov	7 647 778	9 912 187	11 373 183	Stropkov
712	Svidník	884 216	2 178 177	2 445 088	Svidník
713	Vranov nad Topľou	36 580 187	30 792 875	32 238 435	Vranov nad Topľou
8	Košický	705 162 795	797 587 037	941 650 426	Košický
801	Gelnica	3 292 048	4 262 455	4 852 633	Gelnica
802	Košice I	102 189 070	95 980 642	117 956 357	Košice I
803	Košice II	256 377 683	338 755 858	381 018 203	Košice II
804	Košice III *)			1 354 364	Košice III *)
805	Košice IV	71 374 846	63 919 776	83 497 276	Košice IV
806	Košice - okolie	68 840 983	80 320 607	111 763 705	Košice - okolie
807	Michalovce	69 877 461	72 288 897	84 277 485	Michalovce
808	Rožňava	46 524 103	62 029 788	60 523 626	Rožňava
809	Sobrance *)			749 097	Sobrance *)
810	Spišská Nová Ves	68 725 268	54 939 522	73 895 232	Spišská Nová Ves
811	Trebišov	15 819 580	22 862 508	21 762 448	Trebišov

*) údaje nie sú uvedené z dôvodu ochrany dôverných dát
data is not available due to confidential data protection

II.3-8. Pohľadávky z obchodného styku a poskytnuté preddavky k 31.12.

Trade receivables and rendered advances as of Dec. 31

v EUR

EUR

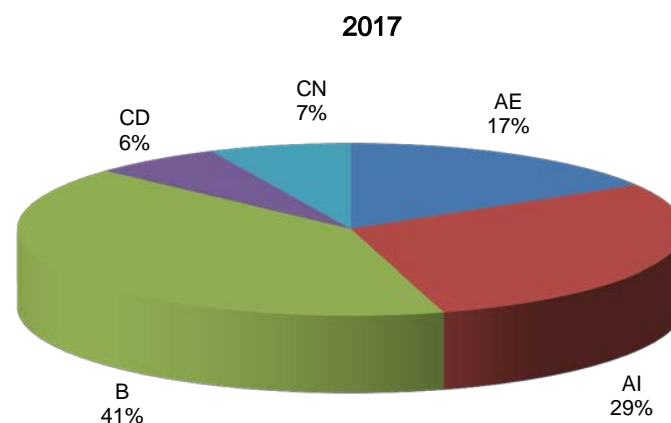
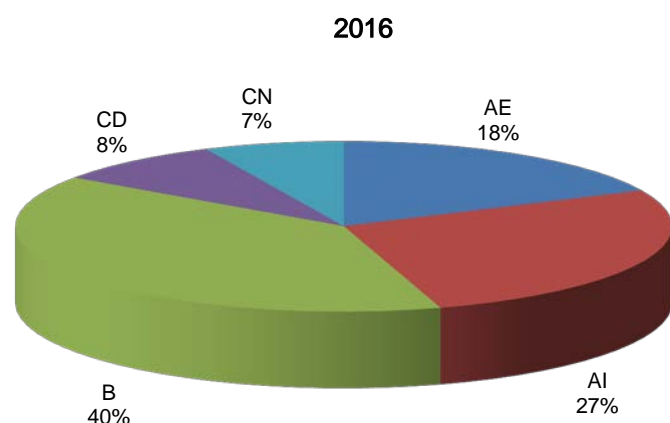
Kód	Druh vlastníctva	2015	2016	2017	Kind of Ownership
1	Medzinárodné - verejné ^{*)}			-	International with preponderance of public sector ^{*)}
2	Súkromné tuzemské	2 091 656 918	2 201 654 073	1 748 771 680	Private inland
3	Družstevné	8 085 142	9 694 943	52 486 062	Cooperative - owned
4	Štátne ^{*)}			726 507 839	State - owned ^{*)}
5	Vlast. územnej samosprávy	48 056 378	50 888 589	68 780 717	Municipality - owned
6	Združ., p.strany, cirkvi	-	-	-	Ownership of associations, polit.parties and churches
7	Zahraničné	5 658 117 148	6 049 110 362	5 356 420 481	Foreign
8	Medzinárodné - súkromné	1 434 590 893	1 543 729 529	2 972 842 800	International with preponderance of private sector
9	Zmiešané	-	-	-	Mixed (a combination of 1 through 8)

Kód	Katégoria pracovníkov	2015	2016	2017	Category of employees
00-06	0 - 19	127 251 215	207 698 969	226 253 774	0 - 19
07	20 - 24	120 356 238	109 838 307	141 547 650	20 - 24
11	25 - 49	646 161 433	647 931 631	663 973 996	25 - 49
12	50 - 99	737 521 760	633 293 476	724 929 588	50 - 99
21	100 - 149	579 816 678	541 322 736	522 214 343	100 - 149
22	150 - 199	505 364 321	579 044 965	418 037 327	150 - 199
23	200 - 249	331 022 374	508 881 232	603 981 978	200 - 249
24	250 - 499	1 154 421 821	1 126 203 242	1 111 481 543	250 - 499
25	500 - 999	1 636 218 738	1 601 639 197	1 558 761 932	500 - 999
31	1000 - 1999	1 078 209 135	1 281 388 643	1 449 979 987	1000 - 1999
32	2000 - 2999	912 204 238	1 078 570 893	763 322 272	2000 - 2999
33	3000 - 3999	821 419 995	993 225 243	1 718 118 874	3000 - 3999
34	4000 - 4999 ^{*)}				4000 - 4999 ^{*)}
35-36	5000 - 19999 ^{*)}				5000 - 19999 ^{*)}

Kód	Hlavné priemyselné zoskupenia	2015	2016	2017	Main Industrial Groupings
A	Medzispotreba priemyselných výrobkov	4 180 874 567	4 622 747 483	4 938 378 010	Intermediate goods industries
AE	Produkcia súvisiaca s energetikou	1 526 612 549	1 846 543 337	1 786 150 777	Energy related activities
AI	Medzispotreba (okrem energií)	2 654 262 018	2 776 204 146	3 152 227 233	Intermediate goods (except energy)
B	Investičné prostriedky	3 777 812 727	4 028 395 311	4 483 254 511	Capital goods
C	Spotreba priemyselných výrobkov	1 576 421 912	1 565 348 925	1 427 531 274	Consumer goods industries
CD	Predmety dlhodobej spotreby	817 842 651	859 356 215	678 065 310	Consumer durables
CN	Predmety krátkodobej spotreby	758 579 261	705 992 710	749 465 964	Consumer non-durables

^{*)} údaje nie sú uvedené z dôvodu ochrany dôverných dát
data is not available due to confidential data protection

Pohľadávky z obchodného styku a poskytnuté preddavky k 31.12. podľa hlavných priemyselných zoskupení
Trade receivables and rendered advances as of Dec. 31 by Main Industrial Groupings



II.3-9. Závazky z obchodného styku a prijaté preddavky k 31.12.

Trade payables and accepted advances as of Dec. 31

v EUR

EUR

Kód	Štatistická klasifikácia ekonomických činností, Rev. 2 (SK NACE Rev. 2)	2015	2016	2017	Statistical Classification of Economic Activities, Rev. 2 (NACE Rev. 2)
	Priemysel spolu	10 261 565 749	10 510 294 986	11 077 759 124	Industry in total
05	Ťažba uhlia a lignitu ^{*)}				Mining of coal and lignite ^{*)}
07	Dobývanie kovových rúd ^{*)}				Mining of metal ores ^{*)}
08	Iná ťažba a dobývanie	23 876 989	21 961 463	22 330 060	Other mining and quarrying
09	Pomocné činnosti pri ťažbe	12 567 310	10 297 785	7 079 039	Mining support service activities
10	Výroba potravín	417 457 497	400 613 847	426 196 332	Manufacture of food products
11	Výroba nápojov ^{*)}		92 534 053	103 794 698	Manufacture of beverages ^{*)}
12	Výroba tabakových výrobkov ^{*)}		-	-	Manufacture of tobacco products ^{*)}
13	Výroba textilu	37 365 843	41 804 591	44 725 910	Manufacture of textiles
14	Výroba odevov	32 934 730	29 489 908	31 642 008	Manufacture of wearing apparel
15	Výroba kože a kožených výrobkov	72 927 719	62 368 510	71 821 401	Manufacture of leather and related products
16	Spracovanie dreva	62 021 991	73 902 319	78 562 171	Manufacture of wood
17	Výroba papiera a papier. výrobkov	183 379 367	236 934 458	193 074 460	Manufacture of paper and paper products
18	Tlač, reprodukcia záznam. médií	29 207 764	30 590 567	29 414 364	Printing and reproduction of recorded media
19	Výroba koksu, ropných produktov	427 263 899	474 443 401	602 123 857	Manufacture of coke and refined petroleum products
20	Výroba chemikálií	196 579 162	238 551 569	251 500 229	Manufacture of chemicals
21	Výroba zákl. farmaceut. výrobkov	20 425 011	25 548 941	22 873 399	Manufacture of basic pharmaceutical products
22	Výroba výrobkov z gumy	511 487 184	549 995 275	598 228 770	Manufacture of rubber products
23	Výroba ostatných nekov. výrobkov	197 487 243	205 934 488	222 245 504	Manufacture of other non-metallic mineral products
24	Výroba a spracovanie kovov	446 933 787	513 231 628	634 269 548	Manufacture of basic metals
25	Výroba kovových konštrukcií	612 102 126	680 148 775	779 540 454	Manufacture of fabricated metal products
26	Výroba počítačových výrobkov	819 537 566	797 559 112	658 279 572	Manufacture of computer products
27	Výroba elektrických zariadení	590 966 023	517 834 665	580 470 774	Manufacture of electrical equipment
28	Výroba strojov a zariadení i.n.	731 352 258	706 653 650	805 035 054	Manufacture of machinery and equipment n.e.c.
29	Výroba motorových vozidiel	2 924 943 554	2 884 241 674	2 924 268 518	Manufacture of motor vehicles
30	Výroba ostat. doprav. prostriedkov	47 771 306	51 485 873	60 180 948	Manufacture of other transport equipment
31	Výroba nábytku	76 370 831	70 651 828	86 097 807	Manufacture of furniture
32	Iná výroba	47 042 640	43 263 388	44 471 545	Other manufacturing
33	Oprava a inštalácia strojov	233 270 853	215 016 785	221 673 756	Repair and installation of machinery
35	Dodávka elektriny, plynu, pary	1 260 190 258	1 386 599 987	1 429 693 986	Electricity, gas, steam supply
36	Zber, úprava a dodávka vody	80 058 836	81 300 923	83 344 317	Water collection, treatment and supply
37	Čistenie a odvod odpadových vôd ^{*)}		1 392 280	1 440 453	Sewerage ^{*)}
38	Zber, spracúvanie a likv. odpadov	55 568 941	59 111 557	58 404 518	Waste collection, treatment and disposal activities
39	Ozdravovacie činnosti ^{*)}		638 247	202 219	Remediation activities ^{*)}

Kód	Kraj, okres	2015	2016	2017	Region, district
1	Bratislavský	3 085 189 606	3 135 558 869	3 426 286 937	Bratislavský
101	Bratislava I	327 269 564	375 958 695	299 878 317	Bratislava I
102	Bratislava II	1 418 266 732	1 404 932 041	1 565 222 432	Bratislava II
103	Bratislava III	150 401 246	159 641 849	156 539 053	Bratislava III
104	Bratislava IV	665 610 814	729 295 548	760 166 640	Bratislava IV
105	Bratislava V	210 649 800	146 343 442	188 205 320	Bratislava V
106	Malacky	239 160 578	267 688 789	397 427 577	Malacky
107	Pezinok	31 690 950	25 055 918	26 637 187	Pezinok
108	Senec	42 139 922	26 642 587	32 210 411	Senec
2	Trnavský	1 508 228 047	1 629 383 630	1 569 450 313	Trnavský
201	Dunajská Streda	92 605 782	85 223 083	106 882 503	Dunajská Streda
202	Galanta	349 153 526	403 217 957	305 011 836	Galanta
203	Hlohovec	70 615 189	75 601 350	103 942 957	Hlohovec
204	Piešťany	103 067 363	108 052 099	100 927 341	Piešťany
205	Senica	77 644 669	75 749 199	78 035 527	Senica
206	Skalica	170 389 726	153 594 540	159 576 310	Skalica
207	Trnava	644 751 792	727 945 402	715 073 839	Trnava
3	Trenčiansky	1 156 837 197	1 193 992 288	1 372 898 857	Trenčiansky
301	Bánovce nad Bebravou	51 808 725	49 723 189	60 888 784	Bánovce nad Bebravou
302	Ilava	196 693 055	165 255 143	156 494 380	Ilava
303	Myjava	19 201 903	18 918 892	27 807 997	Myjava
304	Nové Mesto nad Váhom	224 012 607	211 387 908	254 827 407	Nové Mesto nad Váhom
305	Partizánske	27 220 923	32 416 885	37 123 374	Partizánske
306	Považská Bystrica	114 395 365	128 885 887	167 826 702	Považská Bystrica
307	Prievidza	111 288 962	126 530 625	164 813 804	Prievidza
308	Púchov	299 294 557	333 477 722	362 639 896	Púchov
309	Trenčín	112 921 100	127 396 037	140 476 513	Trenčín

*) údaje nie sú uvedené z dôvodu ochrany dôverných dát
data is not available due to confidential data protection

II.3-9. Závazky z obchodného styku a prijaté preddavky k 31.12.

Trade payables and accepted advances as of Dec. 31

dokončenie

end of table

v EUR

EUR

Kód	Kraj, okres	2015	2016	2017	Region, district
4	Nitriansky	850 192 206	849 320 502	972 995 720	Nitriansky
401	Komárno	96 502 120	94 782 157	109 165 790	Komárno
402	Levice	115 836 607	111 518 509	147 376 943	Levice
403	Nitra	370 176 552	306 320 069	345 848 501	Nitra
404	Nové Zámky	58 615 634	67 953 932	62 330 266	Nové Zámky
405	Šaľa	69 934 937	105 082 322	104 562 798	Šaľa
406	Topoľčany	73 436 741	96 435 891	108 832 899	Topoľčany
407	Zlaté Moravce	65 689 615	67 227 622	94 878 523	Zlaté Moravce
5	Žilinský	1 894 296 072	1 688 880 643	1 511 927 581	Žilinský
501	Bytča	22 436 834	46 454 713	48 322 612	Bytča
502	Čadca	16 108 790	22 476 965	25 737 946	Čadca
503	Dolný Kubín	62 383 628	67 878 339	84 166 300	Dolný Kubín
504	Kysucké Nové Mesto	131 694 122	96 186 817	99 309 982	Kysucké Nové Mesto
505	Liptovský Mikuláš	51 008 220	49 794 795	53 027 081	Liptovský Mikuláš
506	Martin	116 653 341	121 511 514	123 163 990	Martin
507	Námestovo	67 499 403	59 672 012	58 449 061	Námestovo
508	Ružomberok	75 740 296	118 695 276	97 900 949	Ružomberok
509	Turčianske Teplice	4 601 198	7 290 181	8 920 878	Turčianske Teplice
510	Tvrdošín	25 116 573	28 061 280	30 032 981	Tvrdošín
511	Žilina	1 321 053 667	1 070 858 751	882 895 801	Žilina
6	Banskobystrický	429 128 020	437 966 792	496 833 871	Banskobystrický
601	Banská Bystrica	80 015 502	81 280 321	100 761 595	Banská Bystrica
602	Banská Štiavnica *)	13 846 726	11 204 945		Banská Štiavnica *)
603	Brezno	24 245 265	32 301 322	39 779 374	Brezno
604	Detva	22 255 263	27 474 211	26 469 248	Detva
605	Krupina	9 607 645	9 600 507	10 499 598	Krupina
606	Lučenec	32 256 020	23 216 399	28 165 151	Lučenec
607	Poltár *)	1 085 266	1 484 745		Poltár *)
608	Revúca	19 512 952	20 007 185	26 855 442	Revúca
609	Rimavská Sobota	22 963 031	24 846 105	25 846 338	Rimavská Sobota
610	Veľký Krtíš	8 846 566	10 481 401	10 133 259	Veľký Krtíš
611	Zvolen	85 934 531	80 686 465	96 832 271	Zvolen
612	Žarnovica	23 338 532	23 954 879	28 456 708	Žarnovica
613	Žiar nad Hronom	85 220 721	91 428 307	90 581 604	Žiar nad Hronom
7	Prešovský	558 993 679	702 416 822	757 524 808	Prešovský
701	Bardejov	16 063 412	16 820 197	21 213 280	Bardejov
702	Humenné	63 375 025	79 749 114	81 176 519	Humenné
703	Kežmarok	58 921 622	60 859 184	53 798 611	Kežmarok
704	Levoča *)	348 235			Levoča *)
705	Medzilaborce *)	2 888 282			Medzilaborce *)
706	Poprad	132 731 152	261 704 726	293 650 302	Poprad
707	Prešov	175 823 436	163 971 143	200 470 400	Prešov
708	Sabinov	11 784 268	16 436 264	14 944 039	Sabinov
709	Snina	24 204 968	24 168 667	26 806 565	Snina
710	Stará Ľubovňa	20 130 360	15 480 595	12 133 257	Stará Ľubovňa
711	Stropkov	3 306 267	5 813 833	5 454 526	Stropkov
712	Svidník	4 184 723	6 727 636	6 057 708	Svidník
713	Vranov nad Topľou	45 231 929	49 572 844	40 442 706	Vranov nad Topľou
8	Košický	778 700 922	872 775 440	969 841 037	Košický
801	Gelnica	11 819 947	10 851 691	5 887 981	Gelnica
802	Košice I	66 894 446	56 211 666	70 293 611	Košice I
803	Košice II	240 192 387	288 642 064	363 480 775	Košice II
804	Košice III *)			787 582	Košice III *)
805	Košice IV	101 440 538	101 007 897	120 251 065	Košice IV
806	Košice - okolie	101 515 350	127 377 491	91 660 826	Košice - okolie
807	Michalovce	74 718 253	77 681 841	81 440 975	Michalovce
808	Rožňava	73 576 812	73 844 548	81 720 893	Rožňava
809	Sobrance *)			593 866	Sobrance *)
810	Spišská Nová Ves	89 969 305	119 454 490	138 368 819	Spišská Nová Ves
811	Trebišov	17 069 583	15 030 132	15 354 644	Trebišov

*) údaje nie sú uvedené z dôvodu ochrany dôverných dát
data is not available due to confidential data protection

II.3-9. Závazky z obchodného styku a prijaté preddavky k 31.12.

Trade payables and accepted advances as of Dec. 31

v EUR

EUR

Kód	Druh vlastníctva	2015	2016	2017	Kind of Ownership
1	Medzinárodné - verejné ^{*)}			-	International with preponderance of public sector ^{*)}
2	Súkromné tuzemské	1 829 214 476	1 992 668 755	1 583 748 955	Private inland
3	Družstevné	6 832 304	6 195 488	28 103 384	Cooperative - owned
4	Štátne ^{*)}			893 984 265	State - owned ^{*)}
5	Vlast. územnej samosprávy	53 009 528	60 864 417	78 093 933	Municipality - owned
6	Združ., p.strany, cirkvi	-	-	-	Ownership of associations, polit.parties and churches
7	Zahraničné	6 101 616 852	6 125 807 026	5 418 903 909	Foreign
8	Medzinárodné - súkromné	1 815 686 286	1 842 710 785	3 074 924 678	International with preponderance of private sector
9	Zmiešané	-	-	-	Mixed (a combination of 1 through 8)

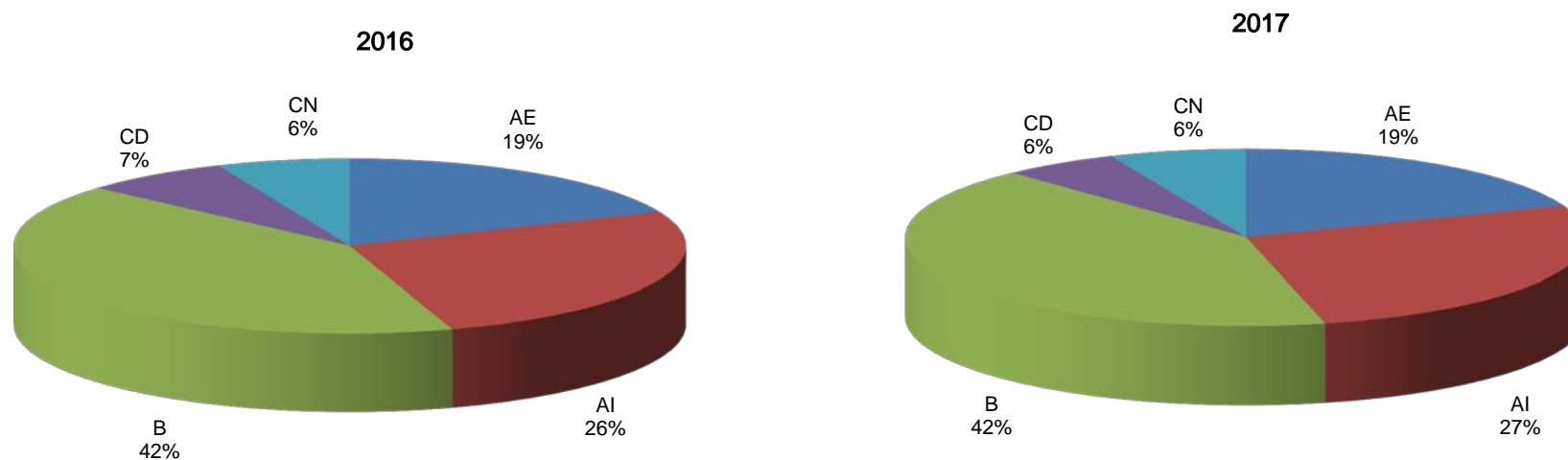
Kód	Katégoria pracovníkov	2015	2016	2017	Category of employees
00-06	0 - 19	145 924 196	217 016 263	214 721 125	0 - 19
07	20 - 24	120 985 107	111 530 120	127 045 897	20 - 24
11	25 - 49	615 256 044	648 750 855	621 654 071	25 - 49
12	50 - 99	637 699 392	602 977 404	681 999 960	50 - 99
21	100 - 149	577 930 379	488 339 990	473 207 309	100 - 149
22	150 - 199	629 606 028	661 374 595	494 468 387	150 - 199
23	200 - 249	434 141 559	519 053 790	510 392 340	200 - 249
24	250 - 499	1 261 440 380	1 325 427 446	1 499 224 692	250 - 499
25	500 - 999	1 467 795 455	1 371 395 254	1 653 145 215	500 - 999
31	1000 - 1999	1 523 537 670	1 628 992 392	1 465 488 714	1000 - 1999
32	2000 - 2999	1 118 714 324	1 375 645 061	1 308 126 827	2000 - 2999
33	3000 - 3999	744 198 096	691 323 385	1 083 376 417	3000 - 3999
34	4000 - 4999 ^{*)}				4000 - 4999 ^{*)}
35-36	5000 - 19999 ^{*)}				5000 - 19999 ^{*)}

Kód	Hlavné priemyselné zoskupenia	2015	2016	2017	Main Industrial Groupings
A	Medzispotreba priemyselných výrobkov	4 372 867 358	4 707 300 764	5 097 951 655	Intermediate goods industries
AE	Produkcia súvisiaca s energetikou	1 776 370 559	1 948 367 769	2 119 596 967	Energy related activities
AI	Medzispotreba (okrem energií)	2 596 496 799	2 758 932 995	2 978 354 688	Intermediate goods (except energy)
B	Investičné prostriedky	4 380 140 409	4 331 844 628	4 595 139 367	Capital goods
C	Spotreba priemyselných výrobkov	1 446 927 113	1 410 007 510	1 324 620 912	Consumer goods industries
CD	Predmety dlhodobej spotreby	775 459 362	741 949 978	608 888 481	Consumer durables
CN	Predmety krátkodobej spotreby	671 467 751	668 057 532	715 732 431	Consumer non-durables

^{*)} údaje nie sú uvedené z dôvodu ochrany dôverných dát
data is not available due to confidential data protection

Závazky z obchodného styku a prijaté preddavky k 31.12. podľa hlavných priemyselných zoskupení

Trade payables and accepted advances as of Dec. 31 by Main Industrial Groupings



II.3-10. Základné imanie k 31.12.

Basic capital as of Dec. 31

v EUR

EUR

Kód	Štatistická klasifikácia ekonomických činností, Rev. 2 (SK NACE Rev. 2)	2015	2016	2017	Statistical Classification of Economic Activities, Rev. 2 (NACE Rev. 2)
	Priemysel spolu	16 606 708 352	16 543 445 737	16 850 523 716	Industry in total
05	Ťažba uhlia a lignitu ^{*)}				Mining of coal and lignite ^{*)}
07	Dobývanie kovových rúd ^{*)}				Mining of metal ores ^{*)}
08	Iná ťažba a dobývanie	63 523 919	76 655 097	50 874 916	Other mining and quarrying
09	Pomocné činnosti pri ťažbe	150 260 107	150 253 468	150 253 468	Mining support service activities
10	Výroba potravín	622 431 348	608 689 202	587 058 696	Manufacture of food products
11	Výroba nápojov ^{*)}		117 676 552	123 599 464	Manufacture of beverages ^{*)}
12	Výroba tabakových výrobkov ^{*)}		-	-	Manufacture of tobacco products ^{*)}
13	Výroba textilu	37 161 276	37 211 624	36 908 572	Manufacture of textiles
14	Výroba odevov	32 416 544	32 217 074	32 739 985	Manufacture of wearing apparel
15	Výroba kože a kožených výrobkov	34 228 991	34 195 337	34 853 563	Manufacture of leather and related products
16	Spracovanie dreva	81 172 954	85 381 192	83 770 708	Manufacture of wood
17	Výroba papiera a papier. výrobkov	277 998 288	284 369 836	284 459 838	Manufacture of paper and paper products
18	Tlač, reprodukcia záznam. médií	43 486 299	39 074 121	38 335 365	Printing and reproduction of recorded media
19	Výroba koksu, ropných produktov	694 373 169	694 350 669	696 073 563	Manufacture of coke and refined petroleum products
20	Výroba chemikálií	279 324 616	270 164 470	276 536 364	Manufacture of chemicals
21	Výroba zákl. farmaceut. výrobkov	66 707 747	68 806 108	68 806 110	Manufacture of basic pharmaceutical products
22	Výroba výrobkov z gumy	629 765 271	620 991 515	638 659 186	Manufacture of rubber products
23	Výroba ostatných nekov. výrobkov	588 158 369	590 016 467	485 999 311	Manufacture of other non-metallic mineral products
24	Výroba a spracovanie kovov	1 308 190 430	1 304 204 554	1 339 759 458	Manufacture of basic metals
25	Výroba kovových konštrukcií	493 571 971	567 979 863	580 488 094	Manufacture of fabricated metal products
26	Výroba počítačových výrobkov	399 020 337	349 901 349	272 830 517	Manufacture of computer products
27	Výroba elektrických zariadení	457 713 351	492 269 468	504 608 251	Manufacture of electrical equipment
28	Výroba strojov a zariadení i.n.	585 913 540	574 934 346	564 709 199	Manufacture of machinery and equipment n.e.c.
29	Výroba motorových vozidiel	1 564 437 327	1 563 590 934	1 995 343 628	Manufacture of motor vehicles
30	Výroba ostat. doprav. prostriedkov	80 316 190	119 633 233	116 693 898	Manufacture of other transport equipment
31	Výroba nábytku	57 115 230	52 436 993	51 459 177	Manufacture of furniture
32	Iná výroba	74 923 930	59 450 572	58 096 190	Other manufacturing
33	Oprava a inštalácia strojov	117 909 147	101 269 265	129 318 361	Repair and installation of machinery
35	Dodávka elektriny, plynu, pary	5 389 021 260	5 406 880 893	5 404 756 311	Electricity, gas, steam supply
36	Zber, úprava a dodávka vody	1 980 385 012	1 985 031 864	1 983 949 744	Water collection, treatment and supply
37	Čistenie a odvod odpadových vôd ^{*)}		5 082 416	5 087 716	Sewerage ^{*)}
38	Zber, spracúvanie a likv. odpadov	183 573 610	150 596 251	154 363 059	Waste collection, treatment and disposal activities
39	Ozdravovacie činnosti ^{*)}		20 250	20 250	Remediation activities ^{*)}

Kód	Kraj, okres	2015	2016	2017	Region, district
1	Bratislavský	6 571 499 559	6 289 554 933	6 464 125 584	Bratislavský
101	Bratislava I	170 558 710	112 035 386	446 724 541	Bratislava I
102	Bratislava II	4 924 316 055	4 809 795 569	4 820 215 530	Bratislava II
103	Bratislava III	273 824 971	187 032 659	178 275 485	Bratislava III
104	Bratislava IV	505 764 282	503 197 836	504 715 482	Bratislava IV
105	Bratislava V	90 507 965	106 146 365	79 154 786	Bratislava V
106	Malacky	538 319 062	513 615 962	375 897 411	Malacky
107	Pezinok	46 055 197	37 404 842	38 321 846	Pezinok
108	Senec	22 153 317	20 326 314	20 820 503	Senec
2	Trnavský	1 050 236 459	1 069 913 349	1 019 426 436	Trnavský
201	Dunajská Streda	42 396 315	42 264 599	42 405 314	Dunajská Streda
202	Galanta	189 446 238	191 143 285	191 309 912	Galanta
203	Hlohovec	64 932 671	67 311 256	67 415 998	Hlohovec
204	Piešťany	76 178 139	77 310 009	79 957 365	Piešťany
205	Senica	68 933 990	78 382 020	93 579 343	Senica
206	Skalica	106 204 557	107 291 371	107 268 609	Skalica
207	Trnava	502 144 549	506 210 809	437 489 895	Trnava
3	Trenčiansky	1 237 282 000	1 281 213 632	1 379 256 850	Trenčiansky
301	Bánovce nad Bebravou	52 230 013	48 675 335	54 986 925	Bánovce nad Bebravou
302	Ilava	154 203 437	154 551 568	161 623 625	Ilava
303	Myjava	15 104 083	12 423 104	18 294 480	Myjava
304	Nové Mesto nad Váhom	132 234 857	132 441 534	129 055 201	Nové Mesto nad Váhom
305	Partizánske	42 582 179	43 350 412	44 091 659	Partizánske
306	Považská Bystrica	114 719 749	113 257 498	125 764 726	Považská Bystrica
307	Prievidza	196 959 993	198 839 760	227 718 797	Prievidza
308	Púchov	283 024 785	284 033 105	284 017 854	Púchov
309	Trenčín	246 222 904	293 641 316	333 703 583	Trenčín

*) údaje nie sú uvedené z dôvodu ochrany dôverných dát
data is not available due to confidential data protection

II.3-10. Základné imanie k 31.12.

Basic capital as of Dec. 31

dokončenie

end of table

v EUR

EUR

Kód	Kraj, okres	2015	2016	2017	Region, district
4	Nitriansky	1 066 948 182	1 055 136 371	1 050 414 335	Nitriansky
401	Komárno	76 115 677	71 841 492	72 367 533	Komárno
402	Levice	116 886 385	122 371 635	137 422 632	Levice
403	Nitra	485 586 530	470 115 478	444 115 494	Nitra
404	Nové Zámky	74 910 202	82 573 080	87 714 928	Nové Zámky
405	Šaľa	129 393 350	130 577 915	130 504 350	Šaľa
406	Topoľčany	60 802 694	52 797 844	53 284 416	Topoľčany
407	Zlaté Moravce	123 253 344	124 858 927	125 004 982	Zlaté Moravce
5	Žilinský	2 015 074 873	2 002 111 617	2 001 466 302	Žilinský
501	Bytča	3 979 836	11 186 634	11 178 387	Bytča
502	Čadca	5 304 373	10 588 392	10 611 871	Čadca
503	Dolný Kubín	86 976 366	87 143 881	91 431 216	Dolný Kubín
504	Kysucké Nové Mesto	83 099 085	62 747 749	66 124 028	Kysucké Nové Mesto
505	Liptovský Mikuláš	102 139 992	87 824 421	87 585 672	Liptovský Mikuláš
506	Martin	177 764 516	168 146 624	167 374 301	Martin
507	Námestovo	40 977 574	40 904 066	41 264 325	Námestovo
508	Ružomberok	168 299 120	168 327 556	172 164 237	Ružomberok
509	Turčianske Teplice	3 022 506	4 647 506	4 647 506	Turčianske Teplice
510	Tvrdošín	27 697 100	27 690 329	27 690 329	Tvrdošín
511	Žilina	1 315 814 405	1 332 904 459	1 321 394 430	Žilina
6	Banskobystrický	1 847 279 831	1 860 507 589	1 859 707 295	Banskobystrický
601	Banská Bystrica	123 923 885	130 872 517	131 998 671	Banská Bystrica
602	Banská Štiavnica *)	1 048 649 492	1 052 008 642		Banská Štiavnica *)
603	Brezno	99 068 045	99 504 936	99 548 087	Brezno
604	Detva	10 337 962	23 381 239	10 541 139	Detva
605	Krupina	22 503 803	22 551 651	22 551 654	Krupina
606	Lučenec	22 605 841	16 210 907	16 155 964	Lučenec
607	Poltár *)	1 887 500	1 887 300		Poltár *)
608	Revúca	38 346 900	37 846 901	37 825 180	Revúca
609	Rimavská Sobota	39 897 642	40 729 219	35 753 326	Rimavská Sobota
610	Veľký Krtíš	1 094 117	1 566 975	1 176 547	Veľký Krtíš
611	Zvolen	143 895 742	143 894 483	153 081 060	Zvolen
612	Žarnovica	30 813 776	30 913 777	30 907 138	Žarnovica
613	Žiar nad Hronom	264 255 126	259 139 042	262 821 822	Žiar nad Hronom
7	Prešovský	557 470 974	709 830 248	759 124 544	Prešovský
701	Bardejov	9 323 716	14 067 774	15 697 200	Bardejov
702	Humenné	154 613 685	154 210 811	154 227 461	Humenné
703	Kežmarok	34 494 091	35 754 160	45 584 597	Kežmarok
704	Levoča *)	47 959			Levoča *)
705	Medzilaborce *)	2 187 652			Medzilaborce *)
706	Poprad	169 890 019	314 304 866	349 704 738	Poprad
707	Prešov	108 197 847	108 549 957	112 667 396	Prešov
708	Sabinov	26 986 288	28 996 048	27 062 371	Sabinov
709	Snina	5 317 512	2 828 722	2 868 444	Snina
710	Stará Ľubovňa	3 482 319	4 714 006	4 720 248	Stará Ľubovňa
711	Stropkov	10 552 896	10 701 257	10 702 896	Stropkov
712	Svidník	2 300 607	2 686 565	2 655 430	Svidník
713	Vranov nad Topľou	30 076 383	30 788 596	31 001 277	Vranov nad Topľou
8	Košický	2 260 916 474	2 275 177 998	2 317 002 370	Košický
801	Gelnica	1 441 516	2 314 827	2 325 139	Gelnica
802	Košice I	782 112 366	769 539 060	772 715 931	Košice I
803	Košice II	869 866 551	878 273 326	878 645 323	Košice II
804	Košice III *)			31 557	Košice III *)
805	Košice IV	132 463 191	133 967 843	163 136 975	Košice IV
806	Košice - okolie	203 634 952	228 024 709	228 019 710	Košice - okolie
807	Michalovce	106 026 695	109 707 510	116 929 311	Michalovce
808	Rožňava	53 097 174	59 653 936	59 968 936	Rožňava
809	Sobrance *)			15 000	Sobrance *)
810	Spišská Nová Ves	92 946 440	71 284 361	71 126 085	Spišská Nová Ves
811	Trebišov	19 300 971	22 384 148	24 088 403	Trebišov

*) údaje nie sú uvedené z dôvodu ochrany dôverných dát
data is not available due to confidential data protection

II.3-10. Základné imanie k 31.12.

Basic capital as of Dec. 31

v EUR

EUR

Kód	Druh vlastníctva	2015	2016	2017	Kind of Ownership
1	Medzinárodné - verejné ^{*)}			-	International with preponderance of public sector ^{*)}
2	Súkromné tuzemské	4 172 192 236	4 227 987 844	1 485 174 168	Private inland
3	Družstevné	3 401 660	7 345 833	4 436 325	Cooperative - owned
4	Štátne ^{*)}			5 283 626 907	State - owned ^{*)}
5	Vlast. územnej samosprávy	488 846 037	486 363 190	746 462 420	Municipality - owned
6	Združ., p.strany, cirkvi	-	-	-	Ownership of associations, polit.parties and churches
7	Zahraničné	5 453 640 057	5 402 652 584	5 341 956 377	Foreign
8	Medzinárodné - súkromné	3 468 132 223	3 472 407 510	3 988 867 519	International with preponderance of private sector
9	Zmiešané	-	-	-	Mixed (a combination of 1 through 8)

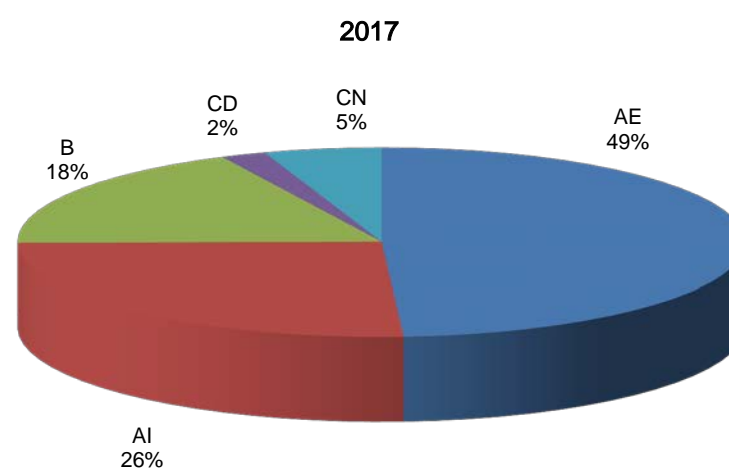
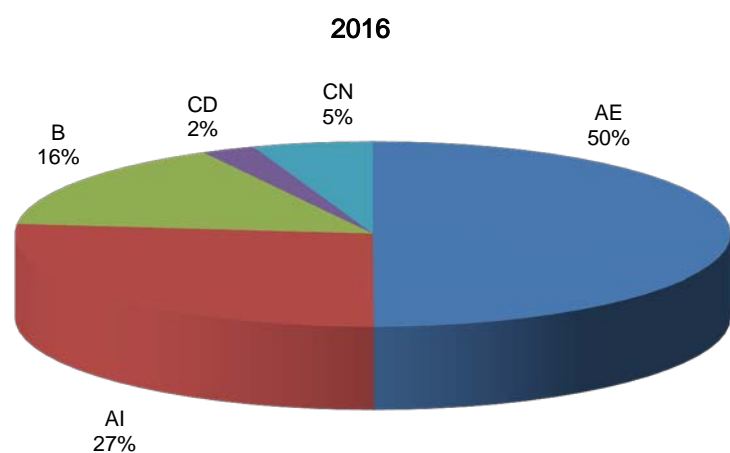
Kód	Katégoria pracovníkov	2015	2016	2017	Category of employees
00-06	0 - 19	90 524 708	109 247 199	103 343 611	0 - 19
07	20 - 24	77 521 095	63 859 657	71 366 908	20 - 24
11	25 - 49	561 476 597	588 721 707	571 252 324	25 - 49
12	50 - 99	688 315 056	565 247 802	522 030 482	50 - 99
21	100 - 149	560 469 599	596 523 346	695 843 186	100 - 149
22	150 - 199	545 083 897	492 062 525	473 813 971	150 - 199
23	200 - 249	777 047 423	609 573 131	622 294 648	200 - 249
24	250 - 499	1 816 426 508	1 925 371 274	2 245 304 084	250 - 499
25	500 - 999	2 907 269 800	2 993 937 363	2 608 360 674	500 - 999
31	1000 - 1999	3 055 192 145	3 167 041 307	3 395 554 890	1000 - 1999
32	2000 - 2999	1 463 429 064	1 503 952 783	1 186 977 611	2000 - 2999
33	3000 - 3999	1 727 519 870	2 860 770 778	3 287 244 462	3000 - 3999
34	4000 - 4999 ^{*)}				4000 - 4999 ^{*)}
35-36	5000 - 19999 ^{*)}				5000 - 19999 ^{*)}

Kód	Hlavné priemyselné zoskupenia	2015	2016	2017	Main Industrial Groupings
A	Medzispotreba priemyselných výrobkov	12 494 119 877	12 566 298 838	12 486 185 676	Intermediate goods industries
AE	Produkcia súvisiaca s energetikou	8 168 998 961	8 185 915 306	8 184 431 498	Energy related activities
AI	Medzispotreba (okrem energií)	4 325 120 916	4 380 383 532	4 301 754 178	Intermediate goods (except energy)
B	Investičné prostriedky	2 535 550 284	2 532 470 124	2 998 976 086	Capital goods
C	Spotreba priemyselných výrobkov	1 393 391 546	1 288 977 858	1 205 890 929	Consumer goods industries
CD	Predmety dlhodobej spotreby	410 559 271	397 916 171	333 511 968	Consumer durables
CN	Predmety krátkodobej spotreby	982 832 275	891 061 687	872 378 961	Consumer non-durables

^{*)} údaje nie sú uvedené z dôvodu ochrany dôverných dát
data is not available due to confidential data protection

Základné imanie k 31.12. podľa hlavných priemyselných zoskupení

Basic capital as of Dec. 31 by Main Industrial Groupings



ZÁVODY

III.1-1. Prehľad vybraných ukazovateľov za SR

Ukazovateľ	2015	2016	2017
Počet závodov	2 542	2 735	2 850
PRÁCA			
Priemerný evidenčný počet zamestnancov - prepočítaný	387 934	401 550	419 794
Priemerný evidenčný počet zamestnancov - fyz.osoby	390 526	404 329	422 765
Priemerná mesačná mzda zamestnanca (EUR)	1 042	1 084	1 145
Evidenčný počet zamestnancov k 31.12.	394 685	410 397	426 517
Evidenčný počet zamestnancov - ženy k 31.12.	141 247	147 052	153 337
HRUBÝ OBRAT (EUR)			
Tržby za vlastné výrobky a z predaja služieb	73 295 168 451	74 228 222 838	78 410 691 578
Predaj a odovzdanie výrobkov a služieb iným závodovým jednotkám v rámci podniku	63 151 704	85 747 316	59 887 407
Tržby za tovar - veľkoobchod	4 284 550 425	4 489 976 505	5 054 590 006
Tržby za tovar - maloobchod	845 155 218	1 133 553 042	1 544 758 628
Náklady na predaný tovar - veľkoobchod	3 716 293 187	3 973 077 418	4 563 682 550
Náklady na predaný tovar - maloobchod	750 558 095	1 014 870 008	1 470 564 605
Aktivácia	626 421 111	658 753 392	573 560 701
Zmena stavu nedokončenej výroby, polotovarov, výrobkov a zvierat	-83 009 174	150 926 453	250 713 243
Hrubý obrat	74 564 586 453	75 759 232 120	79 859 954 408
MEDZISPOTREBA (EUR)			
Spotreba materiálu a energie - externé	50 957 482 578	51 081 817 229	54 118 888 329
Služby - externé	9 159 758 372	9 518 060 516	10 097 604 782
Spotreba materiálu, energie a služieb nakúpených, resp. prevzatých od iných závodných jednotiek v rámci podniku vrátane vnútroorganizačného obratu	47 925 205	68 703 567	47 781 065
Manká a škody	39 686 623	48 572 825	43 581 316
Medzispotreba	60 218 171 599	60 732 368 085	64 326 241 611
ZÁSoby (EUR)			
Zásoby vlastnej výroby k 1.1.	2 543 197 239	2 437 812 830	2 515 138 438
Zásoby vlastnej výroby k 31.12.	2 453 828 458	2 517 984 438	2 775 244 600
Zásoby materiálu k 1.1.	3 676 212 548	3 994 100 867	4 082 931 385
Zásoby materiálu k 31.12.	4 010 345 212	4 088 738 925	4 427 897 420
Zásoby tovaru k 1.1.	373 280 794	374 333 610	390 649 731
Zásoby tovaru k 31.12.	362 958 161	385 355 194	452 394 436

ESTABLISHMENTS

III.1-1. Overview of selected indicators of SR

Indicator	2015	2016	2017
Number of establishments	2 542	2 735	2 850
LABOUR			
Average number of employees - full time recalculated	387 934	401 550	419 794
Average number of employees - registered persons	390 526	404 329	422 765
Average monthly wage per employee (EUR)	1 042	1 084	1 145
Registered number of employees as of Dec. 31	394 685	410 397	426 517
Registered number of employees - women as of Dec. 31	141 247	147 052	153 337
GROSS OUTPUT (EUR)			
Turnover for own products and services	73 295 168 451	74 228 222 838	78 410 691 578
Turnover for products and services rendered to other establishments of the same enterprise	63 151 704	85 747 316	59 887 407
Turnover for merchandise - wholesale	4 284 550 425	4 489 976 505	5 054 590 006
Turnover for merchandise - retail	845 155 218	1 133 553 042	1 544 758 628
Purchases of goods and services purchased for resale in the same condition as received - wholesale	3 716 293 187	3 973 077 418	4 563 682 550
Purchases of goods and services purchased for resale in the same condition as received - retail	750 558 095	1 014 870 008	1 470 564 605
Capitalization	626 421 111	658 753 392	573 560 701
Change in work-in-progress, finished goods and animals	-83 009 174	150 926 453	250 713 243
Gross output in total	74 564 586 453	75 759 232 120	79 859 954 408
INTERMEDIATE CONSUMPTION (EUR)			
Consumption of material and energy - external	50 957 482 578	51 081 817 229	54 118 888 329
External services	9 159 758 372	9 518 060 516	10 097 604 782
Consumption of material, energy and services purchased, respectively taken from other establishments of the same enterprise, including internal turnover (performances)	47 925 205	68 703 567	47 781 065
Shortages and damage	39 686 623	48 572 825	43 581 316
Intermediate consumption	60 218 171 599	60 732 368 085	64 326 241 611
STOCKS (EUR)			
Stocks of work-in-progress as of Jan. 1	2 543 197 239	2 437 812 830	2 515 138 438
Stocks of work-in-progress as of Dec. 31	2 453 828 458	2 517 984 438	2 775 244 600
Stocks of material as of Jan.1	3 676 212 548	3 994 100 867	4 082 931 385
Stocks of material as of Dec. 31	4 010 345 212	4 088 738 925	4 427 897 420
Stocks of merchandise as of Jan. 1	373 280 794	374 333 610	390 649 731
Stocks of merchandise as of Dec. 31	362 958 161	385 355 194	452 394 436

III.1-2. Priemyselné závody
 Establishments of industry

 počet závodov number of establishments

Kód	Statistická klasifikácia ekonomických činností, Rev. 2 (SK NACE Rev. 2)	2015	2016	2017	Statistical Classification of Economic Activities, Rev. 2 (NACE Rev. 2)
	Priemysel spolu	2 542	2 735	2 850	Industry in total
05	Ťažba uhlia a lignitu	2	1	1	Mining of coal and lignite
07	Dobývanie kovových rúd	1	2	2	Mining of metal ores
08	Iná ťažba a dobývanie	31	33	32	Other mining and quarrying
09	Pomocné činnosti pri ťažbe	4	3	3	Mining support service activities
10	Výroba potravín	240	247	264	Manufacture of food products
11	Výroba nápojov	35	35	40	Manufacture of beverages
12	Výroba tabakových výrobkov	1	-	-	Manufacture of tobacco products
13	Výroba textilu	48	53	61	Manufacture of textiles
14	Výroba odevov	103	116	122	Manufacture of wearing apparel
15	Výroba kože a kožených výrobkov	42	41	46	Manufacture of leather and related products
16	Spracovanie dreva	88	103	128	Manufacture of wood
17	Výroba papiera a papier. výrobkov	46	46	46	Manufacture of paper and paper products
18	Tlač, reprodukcia záznam. médií	33	40	39	Printing and reproduction of recorded media
19	Výroba koksu, ropných produktov	3	4	4	Manufacture of coke and refined petroleum products
20	Výroba chemikálií	51	59	58	Manufacture of chemicals
21	Výroba zákl. farmaceut. výrobkov	16	17	17	Manufacture of basic pharmaceutical products
22	Výroba výrobkov z gumy	198	210	226	Manufacture of rubber products
23	Výroba ostatných nekov. výrobkov	101	110	118	Manufacture of other non-metallic mineral products
24	Výroba a spracovanie kovov	65	64	66	Manufacture of basic metals
25	Výroba kovových konštrukcií	403	471	494	Manufacture of fabricated metal products
26	Výroba počítačových výrobkov	73	71	72	Manufacture of computer products
27	Výroba elektrických zariadení	152	154	147	Manufacture of electrical equipment
28	Výroba strojov a zariadení i.n.	204	221	213	Manufacture of machinery and equipment n.e.c.
29	Výroba motorových vozidiel	137	149	158	Manufacture of motor vehicles
30	Výroba ostat. doprav. prostriedkov	18	19	17	Manufacture of other transport equipment
31	Výroba nábytku	89	85	87	Manufacture of furniture
32	Iná výroba	41	43	40	Other manufacturing
33	Oprava a inštalácia strojov	90	104	107	Repair and installation of machinery
35	Dodávka elektriny, plynu, pary	114	118	119	Electricity, gas, steam supply
36	Zber, úprava a dodávka vody	26	25	25	Water collection, treatment and supply
37	Čistenie a odvod odpadových vôd	11	10	11	Sewerage
38	Zber, spracúvanie a likv. odpadov	74	78	84	Waste collection, treatment and disposal activities
39	Ozdravovacie činnosti	2	3	3	Remediation activities

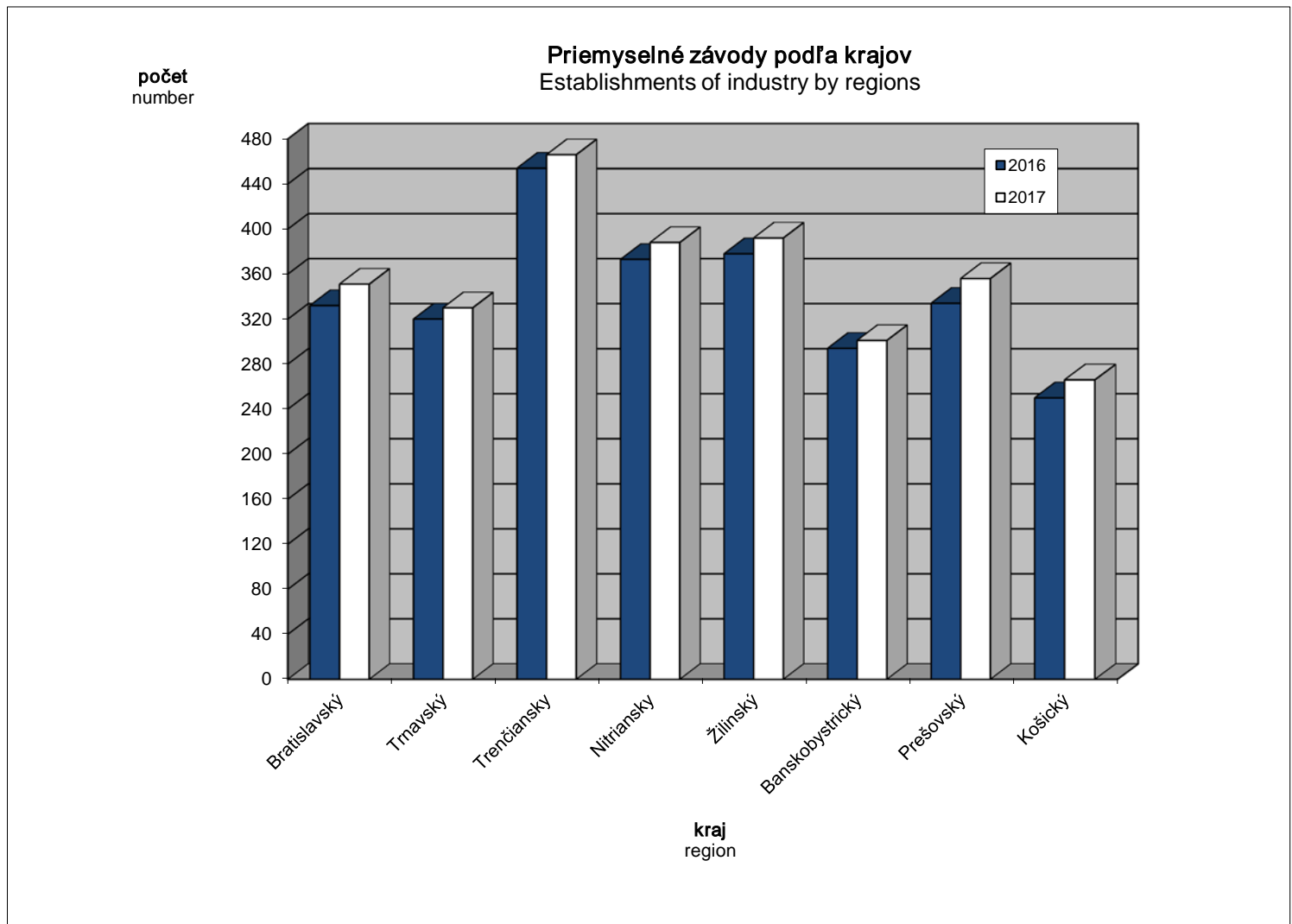
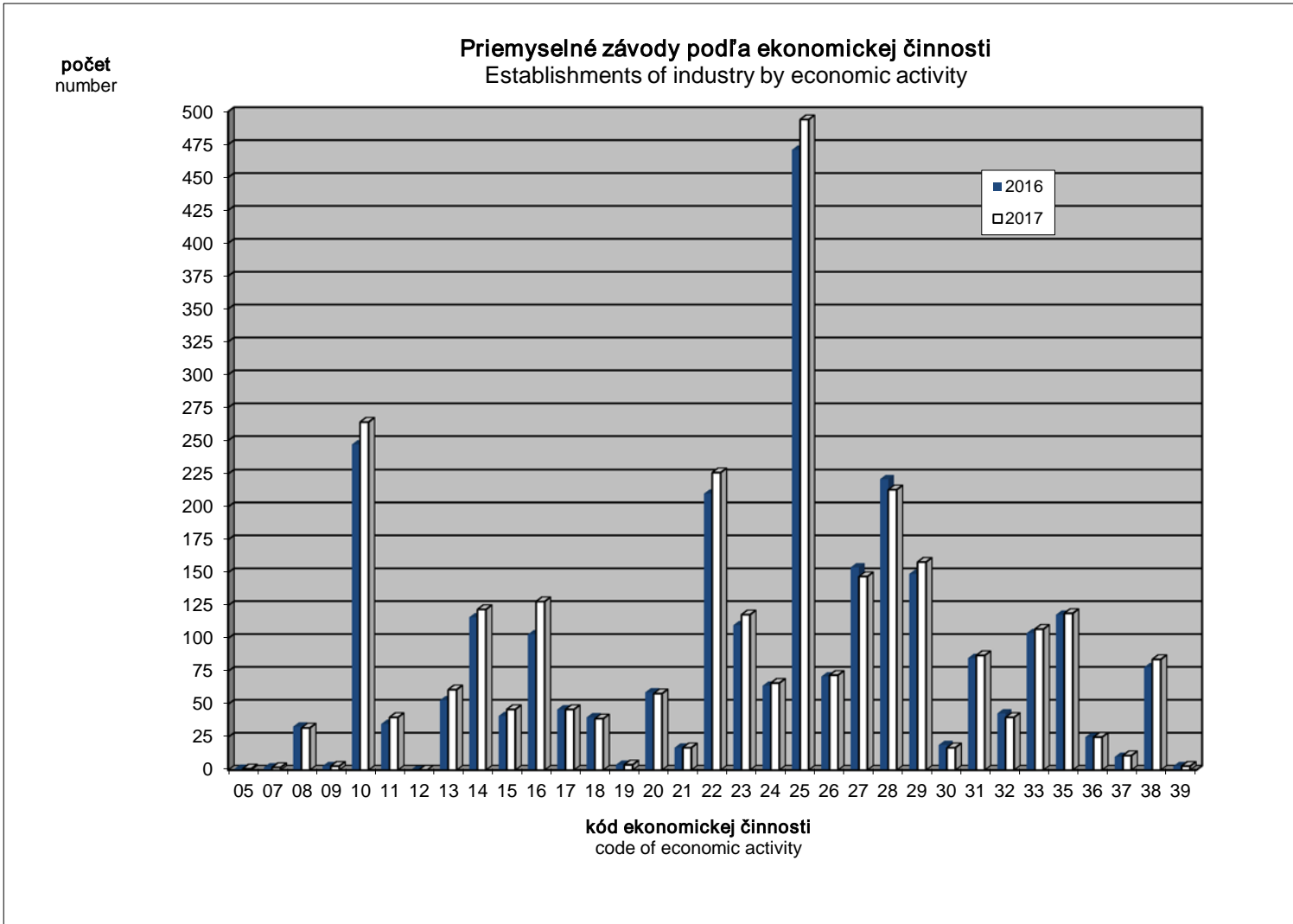
Kód	Kraj, okres	2015	2016	2017	Region, district
1	Bratislavský	300	332	351	Bratislavský
101	Bratislava I	35	46	55	Bratislava I
102	Bratislava II	84	87	91	Bratislava II
103	Bratislava III	49	60	60	Bratislava III
104	Bratislava IV	25	29	32	Bratislava IV
105	Bratislava V	14	13	14	Bratislava V
106	Malacky	46	46	49	Malacky
107	Pezinok	22	24	23	Pezinok
108	Senec	25	27	27	Senec
2	Trnavský	304	320	330	Trnavský
201	Dunajská Streda	60	63	61	Dunajská Streda
202	Galanta	49	53	58	Galanta
203	Hlohovec	20	20	22	Hlohovec
204	Piešťany	44	51	55	Piešťany
205	Senica	27	31	32	Senica
206	Skalica	29	30	27	Skalica
207	Trnava	75	72	75	Trnava
3	Trenčiansky	423	454	466	Trenčiansky
301	Bánovce nad Bebravou	27	27	29	Bánovce nad Bebravou
302	Ilava	56	60	63	Ilava
303	Myjava	33	30	31	Myjava
304	Nové Mesto nad Váhom	66	73	70	Nové Mesto nad Váhom
305	Partizánske	30	34	36	Partizánske
306	Považská Bystrica	44	50	51	Považská Bystrica
307	Prievidza	64	66	68	Prievidza
308	Púchov	33	36	35	Púchov
309	Trenčín	70	78	83	Trenčín

ZÁVODY

ESTABLISHMENTS

III.1-2. Priemyselné závody
Establishments of industrydokončenie
počet závodovend of table
number of establishments

Kód	Kraj, okres	2015	2016	2017	Region, district
4	Nitriansky	342	373	388	Nitriansky
401	Komárno	52	58	62	Komárno
402	Levice	44	55	50	Levice
403	Nitra	97	103	107	Nitra
404	Nové Zámky	61	69	74	Nové Zámky
405	Šaľa	19	21	23	Šaľa
406	Topoľčany	49	47	51	Topoľčany
407	Zlaté Moravce	20	20	21	Zlaté Moravce
5	Žilinský	369	378	392	Žilinský
501	Bytča	14	14	15	Bytča
502	Čadca	31	35	41	Čadca
503	Dolný Kubín	37	37	37	Dolný Kubín
504	Kysucké Nové Mesto	17	17	19	Kysucké Nové Mesto
505	Liptovský Mikuláš	50	48	51	Liptovský Mikuláš
506	Martin	67	65	66	Martin
507	Námestovo	21	20	22	Námestovo
508	Ružomberok	18	22	22	Ružomberok
509	Turčianske Teplice	4	5	5	Turčianske Teplice
510	Tvrdošín	17	17	18	Tvrdošín
511	Žilina	93	98	96	Žilina
6	Banskobystrický	274	294	301	Banskobystrický
601	Banská Bystrica	61	67	67	Banská Bystrica
602	Banská Štiavnica	8	9	7	Banská Štiavnica
603	Brezno	19	20	20	Brezno
604	Detva	21	25	23	Detva
605	Krupina	9	10	10	Krupina
606	Lučenec	27	26	27	Lučenec
607	Poltár	3	3	3	Poltár
608	Revúca	11	12	13	Revúca
609	Rimavská Sobota	23	24	25	Rimavská Sobota
610	Veľký Krtíš	15	17	18	Veľký Krtíš
611	Zvolen	24	25	32	Zvolen
612	Žarnovica	16	18	17	Žarnovica
613	Žiar nad Hronom	37	38	39	Žiar nad Hronom
7	Prešovský	285	334	356	Prešovský
701	Bardejov	23	31	37	Bardejov
702	Humenné	18	17	19	Humenné
703	Kežmarok	26	28	30	Kežmarok
704	Levoča	3	3	4	Levoča
705	Medzilaborce	3	2	2	Medzilaborce
706	Poprad	41	43	48	Poprad
707	Prešov	84	97	97	Prešov
708	Sabinov	16	22	20	Sabinov
709	Snina	15	21	23	Snina
710	Stará Ľubovňa	19	22	23	Stará Ľubovňa
711	Stropkov	7	8	8	Stropkov
712	Svidník	5	9	10	Svidník
713	Vranov nad Topľou	25	31	35	Vranov nad Topľou
8	Košický	245	250	266	Košický
801	Gelnica	8	6	8	Gelnica
802	Košice I	31	31	32	Košice I
803	Košice II	19	19	18	Košice II
804	Košice III	2	3	5	Košice III
805	Košice IV	35	39	44	Košice IV
806	Košice - okolie	25	24	23	Košice - okolie
807	Michalovce	34	32	36	Michalovce
808	Rožňava	19	18	21	Rožňava
809	Sobrance	2	2	3	Sobrance
810	Spišská Nová Ves	49	53	53	Spišská Nová Ves
811	Trebišov	21	23	23	Trebišov



III.2-1. Priemerný evidenčný počet zamestnancov - prepočítaný
 Average number of employees - full time recalculated

 prepočítaný počet osôb full time recalculated

Kód	Statistická klasifikácia ekonomických činností, Rev. 2 (SK NACE Rev. 2)	2015	2016	2017	Statistical Classification of Economic Activities, Rev. 2 (NACE Rev. 2)
	Priemysel spolu	387 934	401 550	419 794	Industry in total
05	Ťažba uhlia a lignitu ^{*)}				Mining of coal and lignite ^{*)}
07	Dobývanie kovových rúd ^{*)}				Mining of metal ores ^{*)}
08	Iná ťažba a dobývanie	1 519	1 618	1 529	Other mining and quarrying
09	Pomocné činnosti pri ťažbe	934	861	744	Mining support service activities
10	Výroba potravín	24 489	25 114	26 255	Manufacture of food products
11	Výroba nápojov ^{*)}		3 546	3 740	Manufacture of beverages ^{*)}
12	Výroba tabakových výrobkov ^{*)}		-	-	Manufacture of tobacco products ^{*)}
13	Výroba textilu	4 632	4 810	5 034	Manufacture of textiles
14	Výroba odevov	10 610	10 829	10 661	Manufacture of wearing apparel
15	Výroba kože a kožených výrobkov	9 531	9 654	10 151	Manufacture of leather and related products
16	Spracovanie dreva	4 835	5 483	6 287	Manufacture of wood
17	Výroba papiera a papier. výrobkov	6 119	6 171	6 435	Manufacture of paper and paper products
18	Tlač, reprodukcia záznam. médií	3 020	2 993	2 931	Printing and reproduction of recorded media
19	Výroba koksu, ropných produktov	2 483	2 398	2 423	Manufacture of coke and refined petroleum products
20	Výroba chemikálií	7 666	7 944	7 876	Manufacture of chemicals
21	Výroba zákl. farmaceut. výrobkov	2 162	2 153	2 210	Manufacture of basic pharmaceutical products
22	Výroba výrobkov z gumy	27 923	30 313	32 600	Manufacture of rubber products
23	Výroba ostatných nekov. výrobkov	11 898	12 572	13 228	Manufacture of other non-metallic mineral products
24	Výroba a spracovanie kovov	22 034	22 045	22 882	Manufacture of basic metals
25	Výroba kovových konštrukcií	31 113	34 333	36 277	Manufacture of fabricated metal products
26	Výroba počítačových výrobkov	13 085	12 778	13 499	Manufacture of computer products
27	Výroba elektrických zariadení	28 555	29 642	30 519	Manufacture of electrical equipment
28	Výroba strojov a zariadení i.n.	37 778	40 359	41 561	Manufacture of machinery and equipment n.e.c.
29	Výroba motorových vozidiel	66 730	70 816	77 758	Manufacture of motor vehicles
30	Výroba ostat. doprav. prostriedkov	3 909	3 572	3 374	Manufacture of other transport equipment
31	Výroba nábytku	10 583	10 377	10 448	Manufacture of furniture
32	Iná výroba	4 717	4 416	4 446	Other manufacturing
33	Oprava a inštalácia strojov	10 052	10 147	10 013	Repair and installation of machinery
35	Dodávka elektriny, plynu, pary	16 523	16 197	16 053	Electricity, gas, steam supply
36	Zber, úprava a dodávka vody	10 076	10 023	10 061	Water collection, treatment and supply
37	Čistenie a odvod odpadových vôd ^{*)}		641	663	Sewerage ^{*)}
38	Zber, spracúvanie a likv. odpadov	6 537	6 119	6 611	Waste collection, treatment and disposal activities
39	Ozdravovacie činnosti ^{*)}		116	113	Remediation activities ^{*)}

Kód	Kraj, okres	2015	2016	2017	Region, district
1	Bratislavský	56 429	58 953	64 344	Bratislavský
101	Bratislava I	6 401	6 314	7 817	Bratislava I
102	Bratislava II	17 081	17 915	18 283	Bratislava II
103	Bratislava III	5 554	5 606	5 726	Bratislava III
104	Bratislava IV	14 195	15 433	17 697	Bratislava IV
105	Bratislava V	1 184	1 108	1 065	Bratislava V
106	Malacky	8 007	8 443	9 481	Malacky
107	Pezinok	1 984	1 997	2 037	Pezinok
108	Senec	2 022	2 137	2 239	Senec
2	Trnavský	49 132	49 767	51 454	Trnavský
201	Dunajská Streda	5 668	5 831	5 921	Dunajská Streda
202	Galanta	7 310	7 950	8 443	Galanta
203	Hlohovec	3 813	3 790	3 969	Hlohovec
204	Piešťany	5 340	5 389	5 469	Piešťany
205	Senica	2 842	2 849	2 755	Senica
206	Skalica	8 944	8 947	9 046	Skalica
207	Trnava	15 214	15 012	15 851	Trnava
3	Trenčiansky	68 609	71 094	73 521	Trenčiansky
301	Bánovce nad Bebravou	5 972	6 048	6 502	Bánovce nad Bebravou
302	Ilava	8 189	8 606	8 163	Ilava
303	Myjava	3 084	3 014	3 172	Myjava
304	Nové Mesto nad Váhom	11 150	11 622	11 884	Nové Mesto nad Váhom
305	Partizánske	4 437	4 524	4 721	Partizánske
306	Považská Bystrica	4 809	5 036	5 963	Považská Bystrica
307	Prievidza	12 544	13 259	13 619	Prievidza
308	Púchov	10 340	10 382	10 672	Púchov
309	Trenčín	8 085	8 605	8 826	Trenčín

*) údaje nie sú uvedené z dôvodu ochrany dôverných dát
 data is not available due to confidential data protection

III.2-1. Priemerný evidenčný počet zamestnancov - prepočítaný

Average number of employees - full time recalculated

dokončenie

end of table

prepočítaný počet osôb

full time recalculated

Kód	Kraj, okres	2015	2016	2017	Region, district
4	Nitriansky	45 116	47 575	49 968	Nitriansky
401	Komárno	5 500	6 088	6 734	Komárno
402	Levice	6 801	6 695	6 569	Levice
403	Nitra	13 264	13 847	14 525	Nitra
404	Nové Zámky	6 103	6 424	6 651	Nové Zámky
405	Šaľa	3 510	3 687	3 834	Šaľa
406	Topoľčany	7 418	7 987	8 438	Topoľčany
407	Zlaté Moravce	2 521	2 848	3 217	Zlaté Moravce
5	Žilinský	53 424	55 098	57 110	Žilinský
501	Bytča	1 903	2 667	2 959	Bytča
502	Čadca	3 102	3 487	3 757	Čadca
503	Dolný Kubín	4 801	5 179	5 658	Dolný Kubín
504	Kysucké Nové Mesto	5 952	5 846	6 138	Kysucké Nové Mesto
505	Liptovský Mikuláš	5 639	5 276	5 455	Liptovský Mikuláš
506	Martin	8 733	8 518	8 470	Martin
507	Námestovo	2 487	2 191	2 427	Námestovo
508	Ružomberok	1 785	1 896	1 963	Ružomberok
509	Turčianske Teplice	432	628	630	Turčianske Teplice
510	Tvrdošín	2 701	2 949	3 108	Tvrdošín
511	Žilina	15 891	16 463	16 545	Žilina
6	Banskobystrický	35 663	36 290	37 141	Banskobystrický
601	Banská Bystrica	7 660	8 036	8 094	Banská Bystrica
602	Banská Štiavnica	426	446	363	Banská Štiavnica
603	Brezno	4 450	4 284	4 497	Brezno
604	Detva	2 165	2 235	2 034	Detva
605	Krupina	1 118	1 285	1 389	Krupina
606	Lučenec	3 622	3 164	3 252	Lučenec
607	Poltár	272	249	256	Poltár
608	Revúca	1 998	1 900	2 009	Revúca
609	Rimavská Sobota	3 391	3 566	3 286	Rimavská Sobota
610	Veľký Krtíš	1 278	1 383	1 497	Veľký Krtíš
611	Zvolen	3 265	3 360	3 715	Zvolen
612	Žarnovica	1 824	2 035	2 130	Žarnovica
613	Žiar nad Hronom	4 195	4 346	4 620	Žiar nad Hronom
7	Prešovský	34 804	37 471	39 928	Prešovský
701	Bardejov	1 446	1 647	2 173	Bardejov
702	Humenné	3 465	3 592	3 885	Humenné
703	Kežmarok	2 868	3 219	3 359	Kežmarok
704	Levoča ^{*)}	99	109		Levoča ^{*)}
705	Medzilaborce ^{*)}	178	136		Medzilaborce ^{*)}
706	Poprad	9 435	9 609	9 978	Poprad
707	Prešov	9 287	10 248	11 094	Prešov
708	Sabinov	1 533	1 757	1 629	Sabinov
709	Snina	1 010	1 217	1 403	Snina
710	Stará Ľubovňa	1 164	1 190	1 269	Stará Ľubovňa
711	Stropkov	1 128	1 099	1 202	Stropkov
712	Svidník	655	764	671	Svidník
713	Vranov nad Topľou	2 536	2 884	3 007	Vranov nad Topľou
8	Košický	44 757	45 301	46 328	Košický
801	Gelnica	516	363	518	Gelnica
802	Košice I	6 209	6 540	6 706	Košice I
803	Košice II	11 926	11 863	11 892	Košice II
804	Košice III ^{*)}			120	Košice III ^{*)}
805	Košice IV	5 712	5 546	5 912	Košice IV
806	Košice - okolie	3 416	3 720	3 826	Košice - okolie
807	Michalovce	7 574	7 277	7 069	Michalovce
808	Rožňava	2 398	2 398	2 658	Rožňava
809	Sobrance ^{*)}			107	Sobrance ^{*)}
810	Spišská Nová Ves	5 747	6 200	6 279	Spišská Nová Ves
811	Trebišov	1 150	1 251	1 239	Trebišov

*) údaje nie sú uvedené z dôvodu ochrany dôverných dát
data is not available due to confidential data protection

III.2-2. Priemerný evidenčný počet zamestnancov - fyzické osoby
 Average number of employees - registered persons

vo fyzických osobách

persons

Kód	Štatistická klasifikácia ekonomických činností, Rev. 2 (SK NACE Rev. 2)	2015	2016	2017	Statistical Classification of Economic Activities, Rev. 2 (NACE Rev. 2)
	Priemysel spolu	390 526	404 329	422 765	Industry in total
05	Ťažba uhlia a lignitu ^{*)}				Mining of coal and lignite ^{*)}
07	Dobývanie kovových rúd ^{*)}				Mining of metal ores ^{*)}
08	Iná ťažba a dobývanie	1 530	1 631	1 541	Other mining and quarrying
09	Pomocné činnosti pri ťažbe	937	865	747	Mining support service activities
10	Výroba potravín	24 717	25 442	26 643	Manufacture of food products
11	Výroba nápojov ^{*)}		3 588	3 787	Manufacture of beverages ^{*)}
12	Výroba tabakových výrobkov ^{*)}		-	-	Manufacture of tobacco products ^{*)}
13	Výroba textilu	4 668	4 840	5 084	Manufacture of textiles
14	Výroba odevov	10 743	11 025	10 838	Manufacture of wearing apparel
15	Výroba kože a kožených výrobkov	9 622	9 759	10 267	Manufacture of leather and related products
16	Spracovanie dreva	4 947	5 543	6 454	Manufacture of wood
17	Výroba papiera a papier. výrobkov	6 192	6 225	6 496	Manufacture of paper and paper products
18	Tlač, reprodukcia záznam. médií	3 045	3 013	2 951	Printing and reproduction of recorded media
19	Výroba koksu, ropných produktov	2 486	2 402	2 427	Manufacture of coke and refined petroleum products
20	Výroba chemikálií	7 693	7 976	7 907	Manufacture of chemicals
21	Výroba zákl. farmaceut. výrobkov	2 177	2 165	2 228	Manufacture of basic pharmaceutical products
22	Výroba výrobkov z gummy	28 080	30 492	32 871	Manufacture of rubber products
23	Výroba ostatných nekov. výrobkov	11 966	12 661	13 364	Manufacture of other non-metallic mineral products
24	Výroba a spracovanie kovov	22 075	22 091	22 933	Manufacture of basic metals
25	Výroba kovových konštrukcií	31 383	34 648	36 621	Manufacture of fabricated metal products
26	Výroba počítačových výrobkov	13 132	12 838	13 572	Manufacture of computer products
27	Výroba elektrických zariadení	28 680	29 770	30 684	Manufacture of electrical equipment
28	Výroba strojov a zariadení i.n.	38 034	40 586	41 839	Manufacture of machinery and equipment n.e.c.
29	Výroba motorových vozidiel	66 992	71 219	77 889	Manufacture of motor vehicles
30	Výroba ostat. doprav. prostriedkov	3 919	3 584	3 385	Manufacture of other transport equipment
31	Výroba nábytku	10 855	10 431	10 508	Manufacture of furniture
32	Iná výroba	4 740	4 452	4 485	Other manufacturing
33	Oprava a inštalácia strojov	10 104	10 238	10 078	Repair and installation of machinery
35	Dodávka elektriny, plynu, pary	16 632	16 312	16 191	Electricity, gas, steam supply
36	Zber, úprava a dodávka vody	10 144	10 092	10 115	Water collection, treatment and supply
37	Čistenie a odvod odpadových vôd ^{*)}		643	667	Sewerage ^{*)}
38	Zber, spracúvanie a likv. odpadov	6 577	6 161	6 657	Waste collection, treatment and disposal activities
39	Ozdravovacie činnosti ^{*)}		116	114	Remediation activities ^{*)}

Kód	Kraj, okres	2015	2016	2017	Region, district
1	Bratislavský	56 670	59 205	64 675	Bratislavský
101	Bratislava I	6 429	6 336	7 865	Bratislava I
102	Bratislava II	17 141	17 951	18 360	Bratislava II
103	Bratislava III	5 599	5 655	5 794	Bratislava III
104	Bratislava IV	14 231	15 485	17 733	Bratislava IV
105	Bratislava V	1 201	1 124	1 085	Bratislava V
106	Malacky	8 030	8 480	9 529	Malacky
107	Pezinok	1 992	2 010	2 050	Pezinok
108	Senec	2 047	2 164	2 259	Senec
2	Trnavský	49 277	49 933	51 713	Trnavský
201	Dunajská Streda	5 706	5 874	6 010	Dunajská Streda
202	Galanta	7 333	7 983	8 484	Galanta
203	Hlohovec	3 819	3 796	3 978	Hlohovec
204	Piešťany	5 359	5 415	5 514	Piešťany
205	Senica	2 846	2 862	2 775	Senica
206	Skalica	8 968	8 968	9 062	Skalica
207	Trnava	15 246	15 036	15 891	Trnava
3	Trenčiansky	69 033	71 562	73 942	Trenčiansky
301	Bánovce nad Bebravou	6 021	6 100	6 542	Bánovce nad Bebravou
302	Ilava	8 277	8 650	8 204	Ilava
303	Myjava	3 114	3 038	3 200	Myjava
304	Nové Mesto nad Váhom	11 186	11 675	11 923	Nové Mesto nad Váhom
305	Partizánske	4 470	4 561	4 746	Partizánske
306	Považská Bystrica	4 849	5 067	6 003	Považská Bystrica
307	Prievidza	12 603	13 329	13 712	Prievidza
308	Púchov	10 388	10 476	10 736	Púchov
309	Trenčín	8 126	8 665	8 876	Trenčín

*) údaje nie sú uvedené z dôvodu ochrany dôverných dát
 data is not available due to confidential data protection

III.2-2. Priemerný evidenčný počet zamestnancov - fyzické osoby

Average number of employees - registered persons

dokončenie

end of table

vo fyzických osobách

persons

Kód	Kraj, okres	2015	2016	2017	Region, district
4	Nitriansky	45 627	47 982	50 422	Nitriansky
401	Komárno	5 783	6 194	6 818	Komárno
402	Levice	6 829	6 800	6 642	Levice
403	Nitra	13 342	13 931	14 634	Nitra
404	Nové Zámky	6 162	6 463	6 769	Nové Zámky
405	Šaľa	3 535	3 723	3 860	Šaľa
406	Topoľčany	7 447	8 018	8 474	Topoľčany
407	Zlaté Moravce	2 529	2 854	3 226	Zlaté Moravce
5	Žilinský	53 980	55 615	57 486	Žilinský
501	Bytča	1 916	2 847	2 973	Bytča
502	Čadca	3 158	3 554	3 832	Čadca
503	Dolný Kubín	4 835	5 215	5 695	Dolný Kubín
504	Kysucké Nové Mesto	5 957	5 860	6 155	Kysucké Nové Mesto
505	Liptovský Mikuláš	5 699	5 336	5 522	Liptovský Mikuláš
506	Martin	8 783	8 558	8 520	Martin
507	Námestovo	2 672	2 199	2 437	Námestovo
508	Ružomberok	1 820	1 916	1 984	Ružomberok
509	Turčianske Teplice	436	631	636	Turčianske Teplice
510	Tvrdošín	2 728	2 968	3 115	Tvrdošín
511	Žilina	15 976	16 531	16 617	Žilina
6	Banskobystrický	35 943	36 615	37 537	Banskobystrický
601	Banská Bystrica	7 738	8 089	8 156	Banská Bystrica
602	Banská Štiavnica	432	454	375	Banská Štiavnica
603	Brezno	4 457	4 290	4 520	Brezno
604	Detva	2 196	2 283	2 093	Detva
605	Krupina	1 127	1 296	1 392	Krupina
606	Lučenec	3 668	3 197	3 290	Lučenec
607	Poltár	272	249	256	Poltár
608	Revúca	2 012	1 916	2 025	Revúca
609	Rimavská Sobota	3 439	3 633	3 373	Rimavská Sobota
610	Veľký Krtíš	1 286	1 389	1 510	Veľký Krtíš
611	Zvolen	3 271	3 410	3 749	Zvolen
612	Žarnovica	1 831	2 043	2 140	Žarnovica
613	Žiar nad Hronom	4 215	4 365	4 657	Žiar nad Hronom
7	Prešovský	35 024	37 836	40 256	Prešovský
701	Bardejov	1 459	1 669	2 195	Bardejov
702	Humenné	3 475	3 602	3 895	Humenné
703	Kežmarok	2 889	3 241	3 396	Kežmarok
704	Levoča ^{*)}	99	109		Levoča ^{*)}
705	Medzilaborce ^{*)}	180	138		Medzilaborce ^{*)}
706	Poprad	9 486	9 695	10 041	Poprad
707	Prešov	9 323	10 358	11 153	Prešov
708	Sabinov	1 549	1 774	1 647	Sabinov
709	Snina	1 016	1 231	1 430	Snina
710	Stará Ľubovňa	1 176	1 204	1 299	Stará Ľubovňa
711	Stropkov	1 132	1 106	1 210	Stropkov
712	Svidník	660	779	678	Svidník
713	Vranov nad Topľou	2 580	2 932	3 053	Vranov nad Topľou
8	Košický	44 972	45 581	46 735	Košický
801	Gelnica	518	365	520	Gelnica
802	Košice I	6 262	6 611	6 787	Košice I
803	Košice II	11 931	11 895	11 943	Košice II
804	Košice III ^{*)}			129	Košice III ^{*)}
805	Košice IV	5 724	5 558	5 929	Košice IV
806	Košice - okolie	3 428	3 745	3 835	Košice - okolie
807	Michalovce	7 591	7 293	7 153	Michalovce
808	Rožňava	2 417	2 413	2 666	Rožňava
809	Sobrance ^{*)}			112	Sobrance ^{*)}
810	Spišská Nová Ves	5 783	6 242	6 337	Spišská Nová Ves
811	Trebišov	1 209	1 310	1 325	Trebišov

*) údaje nie sú uvedené z dôvodu ochrany dôverných dát
data is not available due to confidential data protection

III.2-3. Priemerná mesačná mzda zamestnanca
 Average monthly wage per employee

v EUR

EUR

Kód	Statistická klasifikácia ekonomických činností, Rev. 2 (SK NACE Rev. 2)	2015	2016	2017	Statistical Classification of Economic Activities, Rev. 2 (NACE Rev. 2)
	Priemysel spolu	1 042	1 084	1 145	Industry in total
05	Ťažba uhlia a lignitu ^{*)}				Mining of coal and lignite ^{*)}
07	Dobývanie kovových rúd ^{*)}				Mining of metal ores ^{*)}
08	Iná ťažba a dobývanie	1 006	1 038	1 083	Other mining and quarrying
09	Pomocné činnosti pri ťažbe	1 767	2 016	1 578	Mining support service activities
10	Výroba potravín	791	839	879	Manufacture of food products
11	Výroba nápojov ^{*)}		1 169	1 172	Manufacture of beverages ^{*)}
12	Výroba tabakových výrobkov ^{*)}		-	-	Manufacture of tobacco products ^{*)}
13	Výroba textilu	755	788	819	Manufacture of textiles
14	Výroba odevov	534	558	596	Manufacture of wearing apparel
15	Výroba kože a kožených výrobkov	698	712	766	Manufacture of leather and related products
16	Spracovanie dreva	814	789	823	Manufacture of wood
17	Výroba papiera a papier. výrobkov	1 101	1 136	1 137	Manufacture of paper and paper products
18	Tlač, reprodukcia záznam. médií	910	913	966	Printing and reproduction of recorded media
19	Výroba koksu, ropných produktov	2 002	2 132	2 250	Manufacture of coke and refined petroleum products
20	Výroba chemikálií	1 144	1 167	1 186	Manufacture of chemicals
21	Výroba zákl. farmaceut. výrobkov	1 102	1 140	1 136	Manufacture of basic pharmaceutical products
22	Výroba výrobkov z gummy	978	1 001	1 060	Manufacture of rubber products
23	Výroba ostatných nekov. výrobkov	1 106	1 146	1 196	Manufacture of other non-metallic mineral products
24	Výroba a spracovanie kovov	1 318	1 364	1 444	Manufacture of basic metals
25	Výroba kovových konštrukcií	978	991	1 053	Manufacture of fabricated metal products
26	Výroba počítačových výrobkov	947	1 000	1 003	Manufacture of computer products
27	Výroba elektrických zariadení	1 022	1 035	1 100	Manufacture of electrical equipment
28	Výroba strojov a zariadení i.n.	1 077	1 130	1 207	Manufacture of machinery and equipment n.e.c.
29	Výroba motorových vozidiel	1 133	1 212	1 312	Manufacture of motor vehicles
30	Výroba ostat. doprav. prostriedkov	964	994	1 208	Manufacture of other transport equipment
31	Výroba nábytku	802	841	876	Manufacture of furniture
32	Iná výroba	863	909	945	Other manufacturing
33	Oprava a inštalácia strojov	1 283	1 325	1 389	Repair and installation of machinery
35	Dodávka elektriny, plynu, pary	1 578	1 660	1 695	Electricity, gas, steam supply
36	Zber, úprava a dodávka vody	882	932	972	Water collection, treatment and supply
37	Čistenie a odvod odpadových vôd ^{*)}		1 051	1 106	Sewerage ^{*)}
38	Zber, spracúvanie a likv. odpadov	935	884	924	Waste collection, treatment and disposal activities
39	Ozdravovacie činnosti ^{*)}		788	848	Remediation activities ^{*)}

Kód	Kraj, okres	2015	2016	2017	Region, district
1	Bratislavský	1 488	1 563	1 625	Bratislavský
101	Bratislava I	906	1 366	1 393	Bratislava I
102	Bratislava II	1 668	1 709	1 718	Bratislava II
103	Bratislava III	1 626	1 562	1 639	Bratislava III
104	Bratislava IV	1 726	1 761	1 832	Bratislava IV
105	Bratislava V	1 178	1 405	1 648	Bratislava V
106	Malacky	1 330	1 283	1 433	Malacky
107	Pezinok	966	1 071	1 158	Pezinok
108	Senec	1 078	1 139	1 235	Senec
2	Trnavský	1 070	1 109	1 191	Trnavský
201	Dunajská Streda	849	898	968	Dunajská Streda
202	Galanta	972	1 028	1 080	Galanta
203	Hlohovec	1 100	1 097	1 291	Hlohovec
204	Piešťany	908	964	1 056	Piešťany
205	Senica	917	1 001	1 055	Senica
206	Skalica	1 106	1 148	1 222	Skalica
207	Trnava	1 258	1 287	1 362	Trnava
3	Trenčiansky	959	1 009	1 078	Trenčiansky
301	Bánovce nad Bebravou	841	900	1 006	Bánovce nad Bebravou
302	Ilava	999	1 060	1 123	Ilava
303	Myjava	963	1 005	1 053	Myjava
304	Nové Mesto nad Váhom	1 066	1 109	1 160	Nové Mesto nad Váhom
305	Partizánske	730	774	851	Partizánske
306	Považská Bystrica	1 082	1 107	1 155	Považská Bystrica
307	Prievidza	927	954	1 019	Prievidza
308	Púchov	985	1 085	1 162	Púchov
309	Trenčín	927	961	1 047	Trenčín

*) údaje nie sú uvedené z dôvodu ochrany dôverných dát
 data is not available due to confidential data protection

III.2-3. Priemerná mesačná mzda zamestnanca

Average monthly wage per employee

dokončenie

end of table

v EUR

EUR

Kód	Kraj, okres	2015	2016	2017	Region, district
4	Nitriansky	907	956	999	Nitriansky
401	Komárno	784	817	837	Komárno
402	Levice	891	950	1 012	Levice
403	Nitra	979	1 016	1 073	Nitra
404	Nové Zámky	824	863	905	Nové Zámky
405	Šaľa	1 114	1 121	1 121	Šaľa
406	Topoľčany	846	948	1 005	Topoľčany
407	Zlaté Moravce	951	990	1 020	Zlaté Moravce
5	Žilinský	1 018	1 056	1 113	Žilinský
501	Bytča	820	926	1 024	Bytča
502	Čadca	681	699	737	Čadca
503	Dolný Kubín	915	955	1 024	Dolný Kubín
504	Kysucké Nové Mesto	1 248	1 339	1 400	Kysucké Nové Mesto
505	Liptovský Mikuláš	886	927	975	Liptovský Mikuláš
506	Martin	977	1 016	1 105	Martin
507	Námestovo	840	846	889	Námestovo
508	Ružomberok	1 287	1 299	1 253	Ružomberok
509	Turčianske Teplice	962	899	942	Turčianske Teplice
510	Tvrdošín	843	859	897	Tvrdošín
511	Žilina	1 154	1 190	1 252	Žilina
6	Banskobystrický	897	924	979	Banskobystrický
601	Banská Bystrica	915	957	1 016	Banská Bystrica
602	Banská Štiavnica	919	945	1 051	Banská Štiavnica
603	Brezno	955	978	1 057	Brezno
604	Detva	897	902	958	Detva
605	Krupina	772	820	871	Krupina
606	Lučenec	817	773	790	Lučenec
607	Poltár	728	672	738	Poltár
608	Revúca	783	823	877	Revúca
609	Rimavská Sobota	577	612	636	Rimavská Sobota
610	Veľký Krtíš	742	789	765	Veľký Krtíš
611	Zvolen	1 034	1 065	1 112	Zvolen
612	Žarnovica	1 061	1 108	1 218	Žarnovica
613	Žiar nad Hronom	1 095	1 128	1 166	Žiar nad Hronom
7	Prešovský	798	820	847	Prešovský
701	Bardejov	658	655	680	Bardejov
702	Humenné	785	837	838	Humenné
703	Kežmarok	771	779	821	Kežmarok
704	Levoča ^{*)}	821	760		Levoča ^{*)}
705	Medzilaborce ^{*)}	692	717		Medzilaborce ^{*)}
706	Poprad	903	918	952	Poprad
707	Prešov	813	862	889	Prešov
708	Sabinov	777	757	791	Sabinov
709	Snina	626	660	679	Snina
710	Stará Ľubovňa	715	735	750	Stará Ľubovňa
711	Stropkov	745	762	772	Stropkov
712	Svidník	544	563	648	Svidník
713	Vranov nad Topľou	696	709	744	Vranov nad Topľou
8	Košický	1 050	1 070	1 120	Košický
801	Gelnica	710	691	797	Gelnica
802	Košice I	937	946	967	Košice I
803	Košice II	1 570	1 600	1 702	Košice II
804	Košice III ^{*)}			647	Košice III ^{*)}
805	Košice IV	878	861	890	Košice IV
806	Košice - okolie	1 007	1 022	1 072	Košice - okolie
807	Michalovce	776	816	870	Michalovce
808	Rožňava	953	993	1 013	Rožňava
809	Sobrance ^{*)}			612	Sobrance ^{*)}
810	Spišská Nová Ves	824	845	887	Spišská Nová Ves
811	Trebišov	634	701	703	Trebišov

*) údaje nie sú uvedené z dôvodu ochrany dôverných dát
data is not available due to confidential data protection

III.2-4. Evidenčný počet zamestnancov k 31.12.

Registered number of employees as of Dec. 31

vo fyzických osobách

persons

Kód	Statistická klasifikácia ekonomických činností, Rev. 2 (SK NACE Rev. 2)	2015	2016	2017	Statistical Classification of Economic Activities, Rev. 2 (NACE Rev. 2)
	Priemysel spolu	394 685	410 397	426 517	Industry in total
05	Ťažba uhlia a lignitu ^{*)}				Mining of coal and lignite ^{*)}
07	Dobývanie kovových rúd ^{*)}				Mining of metal ores ^{*)}
08	Iná ťažba a dobývanie	1 554	1 616	1 557	Other mining and quarrying
09	Pomocné činnosti pri ťažbe	929	841	699	Mining support service activities
10	Výroba potravín	24 888	25 651	26 755	Manufacture of food products
11	Výroba nápojov ^{*)}		3 621	3 741	Manufacture of beverages ^{*)}
12	Výroba tabakových výrobkov ^{*)}		-	-	Manufacture of tobacco products ^{*)}
13	Výroba textilu	4 810	4 840	5 124	Manufacture of textiles
14	Výroba odevov	10 703	10 859	10 717	Manufacture of wearing apparel
15	Výroba kože a kožených výrobkov	9 617	9 888	10 180	Manufacture of leather and related products
16	Spracovanie dreva	4 976	5 590	6 564	Manufacture of wood
17	Výroba papiera a papier. výrobkov	6 250	6 261	6 557	Manufacture of paper and paper products
18	Tlač, reprodukcia záznam. médií	3 021	2 992	2 913	Printing and reproduction of recorded media
19	Výroba koksu, ropných produktov	2 489	2 379	2 471	Manufacture of coke and refined petroleum products
20	Výroba chemikálií	7 601	8 004	7 786	Manufacture of chemicals
21	Výroba zákl. farmaceut. výrobkov	2 186	2 193	2 248	Manufacture of basic pharmaceutical products
22	Výroba výrobkov z gumy	28 917	31 058	33 040	Manufacture of rubber products
23	Výroba ostatných nekov. výrobkov	11 910	12 693	13 544	Manufacture of other non-metallic mineral products
24	Výroba a spracovanie kovov	22 022	22 066	23 016	Manufacture of basic metals
25	Výroba kovových konštrukcií	31 726	35 124	37 185	Manufacture of fabricated metal products
26	Výroba počítačových výrobkov	13 095	13 074	14 018	Manufacture of computer products
27	Výroba elektrických zariadení	28 720	30 367	30 940	Manufacture of electrical equipment
28	Výroba strojov a zariadení i.n.	38 773	41 094	42 307	Manufacture of machinery and equipment n.e.c.
29	Výroba motorových vozidiel	69 460	74 982	79 291	Manufacture of motor vehicles
30	Výroba ostat. doprav. prostriedkov	3 800	3 480	3 513	Manufacture of other transport equipment
31	Výroba nábytku	10 793	10 350	10 598	Manufacture of furniture
32	Iná výroba	4 590	4 430	4 602	Other manufacturing
33	Oprava a inštalácia strojov	10 151	10 116	10 076	Repair and installation of machinery
35	Dodávka elektriny, plynu, pary	16 586	16 163	16 267	Electricity, gas, steam supply
36	Zber, úprava a dodávka vody	10 130	10 093	10 060	Water collection, treatment and supply
37	Čistenie a odvod odpadových vôd ^{*)}		654	676	Sewerage ^{*)}
38	Zber, spracúvanie a likv. odpadov	6 648	6 278	6 732	Waste collection, treatment and disposal activities
39	Ozdravovacie činnosti ^{*)}		114	112	Remediation activities ^{*)}

Kód	Kraj, okres	2015	2016	2017	Region, district
1	Bratislavský	57 595	62 041	66 302	Bratislavský
101	Bratislava I	6 519	7 502	8 260	Bratislava I
102	Bratislava II	17 065	18 061	18 447	Bratislava II
103	Bratislava III	5 631	5 689	5 801	Bratislava III
104	Bratislava IV	14 602	16 770	18 624	Bratislava IV
105	Bratislava V	1 209	1 133	1 083	Bratislava V
106	Malacky	8 414	8 736	9 673	Malacky
107	Pezinok	2 033	1 985	2 092	Pezinok
108	Senec	2 122	2 165	2 322	Senec
2	Trnavský	50 037	50 501	52 407	Trnavský
201	Dunajská Streda	5 779	5 939	6 070	Dunajská Streda
202	Galanta	7 372	8 094	8 370	Galanta
203	Hlohovec	3 788	3 801	4 134	Hlohovec
204	Piešťany	5 334	5 399	5 465	Piešťany
205	Senica	2 880	2 751	2 682	Senica
206	Skalica	9 231	9 048	9 209	Skalica
207	Trnava	15 653	15 469	16 477	Trnava
3	Trenčiansky	69 320	72 067	74 115	Trenčiansky
301	Bánovce nad Bebravou	6 108	6 218	6 546	Bánovce nad Bebravou
302	Ilava	8 498	8 563	8 336	Ilava
303	Myjava	3 049	3 048	3 220	Myjava
304	Nové Mesto nad Váhom	11 042	11 752	12 127	Nové Mesto nad Váhom
305	Partizánske	4 479	4 572	4 671	Partizánske
306	Považská Bystrica	4 974	5 213	6 174	Považská Bystrica
307	Prievidza	12 953	13 448	13 423	Prievidza
308	Púchov	10 331	10 601	10 713	Púchov
309	Trenčín	7 886	8 652	8 905	Trenčín

*) údaje nie sú uvedené z dôvodu ochrany dôverných dát
data is not available due to confidential data protection

III.2-4. Evidenčný počet zamestnancov k 31.12.

Registered number of employees as of Dec. 31

dokončenie

end of table

vo fyzických osobách

persons

Kód	Kraj, okres	2015	2016	2017	Region, district
4	Nitriansky	46 291	48 480	50 754	Nitriansky
401	Komárno	5 828	6 574	6 929	Komárno
402	Levice	6 963	6 664	6 635	Levice
403	Nitra	13 474	14 017	14 776	Nitra
404	Nové Zámky	6 286	6 467	6 728	Nové Zámky
405	Šaľa	3 518	3 707	3 914	Šaľa
406	Topoľčany	7 496	8 129	8 502	Topoľčany
407	Zlaté Moravce	2 726	2 922	3 270	Zlaté Moravce
5	Žilinský	54 528	56 370	58 214	Žilinský
501	Bytča	1 945	2 850	3 086	Bytča
502	Čadca	3 185	3 660	3 859	Čadca
503	Dolný Kubín	4 949	5 415	5 834	Dolný Kubín
504	Kysucké Nové Mesto	6 050	5 993	6 208	Kysucké Nové Mesto
505	Liptovský Mikuláš	5 583	5 353	5 619	Liptovský Mikuláš
506	Martin	8 681	8 481	8 610	Martin
507	Námestovo	2 869	2 303	2 474	Námestovo
508	Ružomberok	1 792	1 936	2 008	Ružomberok
509	Turčianske Teplice	433	635	639	Turčianske Teplice
510	Tvrdošín	2 848	2 972	3 208	Tvrdošín
511	Žilina	16 193	16 772	16 669	Žilina
6	Banskobystrický	36 360	36 728	37 943	Banskobystrický
601	Banská Bystrica	7 818	8 114	8 201	Banská Bystrica
602	Banská Štiavnica	437	466	408	Banská Štiavnica
603	Brezno	4 267	4 266	4 571	Brezno
604	Detva	2 258	2 208	2 107	Detva
605	Krupina	1 211	1 348	1 415	Krupina
606	Lučenec	3 739	3 204	3 322	Lučenec
607	Poltár	250	242	256	Poltár
608	Revúca	1 964	1 914	2 056	Revúca
609	Rimavská Sobota	3 710	3 667	3 281	Rimavská Sobota
610	Veľký Krtíš	1 297	1 370	1 549	Veľký Krtíš
611	Zvolen	3 291	3 426	3 797	Zvolen
612	Žarnovica	1 860	2 066	2 233	Žarnovica
613	Žiar nad Hronom	4 258	4 437	4 747	Žiar nad Hronom
7	Prešovský	35 468	38 468	40 548	Prešovský
701	Bardejov	1 427	1 770	2 247	Bardejov
702	Humenné	3 541	3 657	3 950	Humenné
703	Kežmarok	3 059	3 286	3 466	Kežmarok
704	Levoča ^{*)}	101	110		Levoča ^{*)}
705	Medzilaborce ^{*)}	180	122		Medzilaborce ^{*)}
706	Poprad	9 321	9 786	10 064	Poprad
707	Prešov	9 588	10 682	11 258	Prešov
708	Sabinov	1 540	1 772	1 654	Sabinov
709	Snina	1 035	1 221	1 439	Snina
710	Stará Ľubovňa	1 159	1 241	1 237	Stará Ľubovňa
711	Stropkov	1 161	1 141	1 246	Stropkov
712	Svidník	682	763	650	Svidník
713	Vranov nad Topľou	2 674	2 917	3 069	Vranov nad Topľou
8	Košický	45 086	45 742	46 234	Košický
801	Gelnica	528	407	577	Gelnica
802	Košice I	6 495	6 689	6 755	Košice I
803	Košice II	11 935	11 780	11 817	Košice II
804	Košice III ^{*)}			143	Košice III ^{*)}
805	Košice IV	5 733	5 534	6 005	Košice IV
806	Košice - okolie	3 402	4 048	3 844	Košice - okolie
807	Michalovce	7 526	7 150	6 638	Michalovce
808	Rožňava	2 408	2 423	2 694	Rožňava
809	Sobrance ^{*)}			123	Sobrance ^{*)}
810	Spišská Nová Ves	5 783	6 297	6 334	Spišská Nová Ves
811	Trebišov	1 166	1 263	1 304	Trebišov

*) údaje nie sú uvedené z dôvodu ochrany dôverných dát
data is not available due to confidential data protection

III.2-5. Evidenčný počet zamestnancov - ženy k 31.12.

Registered number of employees - women as of Dec. 31

vo fyzických osobách

persons

Kód	Statistická klasifikácia ekonomických činností, Rev. 2 (SK NACE Rev. 2)	2015	2016	2017	Statistical Classification of Economic Activities, Rev. 2 (NACE Rev. 2)
	Priemysel spolu	141 247	147 052	153 337	Industry in total
05	Ťažba uhlia a lignitu ^{*)}				Mining of coal and lignite ^{*)}
07	Dobývanie kovových rúd ^{*)}				Mining of metal ores ^{*)}
08	Iná ťažba a dobývanie	264	284	271	Other mining and quarrying
09	Pomocné činnosti pri ťažbe	155	141	129	Mining support service activities
10	Výroba potravín	13 078	13 567	14 224	Manufacture of food products
11	Výroba nápojov ^{*)}		1 329	1 415	Manufacture of beverages ^{*)}
12	Výroba tabakových výrobkov ^{*)}		-	-	Manufacture of tobacco products ^{*)}
13	Výroba textilu	2 973	2 999	3 177	Manufacture of textiles
14	Výroba odevov	9 484	9 628	9 497	Manufacture of wearing apparel
15	Výroba kože a kožených výrobkov	6 732	6 781	7 131	Manufacture of leather and related products
16	Spracovanie dreva	1 321	1 486	1 842	Manufacture of wood
17	Výroba papiera a papier. výrobkov	2 133	2 113	2 264	Manufacture of paper and paper products
18	Tlač, reprodukcia záznam. médií	1 385	1 372	1 296	Printing and reproduction of recorded media
19	Výroba koksu, ropných produktov	695	589	615	Manufacture of coke and refined petroleum products
20	Výroba chemikálií	2 301	2 424	2 384	Manufacture of chemicals
21	Výroba zákl. farmaceut. výrobkov	1 352	1 361	1 420	Manufacture of basic pharmaceutical products
22	Výroba výrobkov z gummy	12 133	12 761	13 575	Manufacture of rubber products
23	Výroba ostatných nekov. výrobkov	2 762	3 023	3 227	Manufacture of other non-metallic mineral products
24	Výroba a spracovanie kovov	4 228	4 168	4 494	Manufacture of basic metals
25	Výroba kovových konštrukcií	7 663	8 350	9 282	Manufacture of fabricated metal products
26	Výroba počítačových výrobkov	7 355	7 218	7 626	Manufacture of computer products
27	Výroba elektrických zariadení	12 236	13 480	13 913	Manufacture of electrical equipment
28	Výroba strojov a zariadení i.n.	9 085	10 032	10 670	Manufacture of machinery and equipment n.e.c.
29	Výroba motorových vozidiel	25 860	27 585	27 844	Manufacture of motor vehicles
30	Výroba ostat. doprav. prostriedkov	773	713	724	Manufacture of other transport equipment
31	Výroba nábytku	3 869	3 814	4 104	Manufacture of furniture
32	Iná výroba	2 660	2 559	2 697	Other manufacturing
33	Oprava a inštalácia strojov	1 597	1 582	1 654	Repair and installation of machinery
35	Dodávka elektriny, plynu, pary	3 655	3 706	3 759	Electricity, gas, steam supply
36	Zber, úprava a dodávka vody	2 279	2 283	2 297	Water collection, treatment and supply
37	Čistenie a odvod odpadových vôd ^{*)}		106	121	Sewerage ^{*)}
38	Zber, spracúvanie a likv. odpadov	1 333	1 195	1 284	Waste collection, treatment and disposal activities
39	Ozdravovacie činnosti ^{*)}		18	23	Remediation activities ^{*)}

Kód	Kraj, okres	2015	2016	2017	Region, district
1	Bratislavský	15 166	16 612	17 539	Bratislavský
101	Bratislava I	2 414	2 667	2 639	Bratislava I
102	Bratislava II	4 373	4 962	5 223	Bratislava II
103	Bratislava III	1 536	1 689	1 814	Bratislava III
104	Bratislava IV	2 176	2 542	2 742	Bratislava IV
105	Bratislava V	432	415	366	Bratislava V
106	Malacky	2 895	2 977	3 371	Malacky
107	Pezinok	708	660	626	Pezinok
108	Senec	632	700	758	Senec
2	Trnavský	18 952	19 311	20 027	Trnavský
201	Dunajská Streda	2 407	2 452	2 609	Dunajská Streda
202	Galanta	3 342	3 845	3 754	Galanta
203	Hlohovec	1 452	1 544	1 722	Hlohovec
204	Piešťany	1 906	1 897	1 942	Piešťany
205	Senica	1 218	1 163	1 177	Senica
206	Skalica	3 628	3 607	3 773	Skalica
207	Trnava	4 999	4 803	5 050	Trnava
3	Trenčiansky	28 431	29 404	30 139	Trenčiansky
301	Bánovce nad Bebravou	3 731	3 669	3 750	Bánovce nad Bebravou
302	Ilava	3 549	3 402	3 233	Ilava
303	Myjava	1 253	1 240	1 257	Myjava
304	Nové Mesto nad Váhom	4 701	5 113	5 255	Nové Mesto nad Váhom
305	Partizánske	2 669	2 677	2 742	Partizánske
306	Považská Bystrica	1 655	1 573	2 213	Považská Bystrica
307	Prievidza	3 606	4 004	4 317	Prievidza
308	Púchov	4 204	4 313	3 919	Púchov
309	Trenčín	3 063	3 413	3 453	Trenčín

*) údaje nie sú uvedené z dôvodu ochrany dôverných dát
data is not available due to confidential data protection

III.2-5. Evidenčný počet zamestnancov - ženy k 31.12.

Registered number of employees - women as of Dec. 31

dokončenie

end of table

vo fyzických osobách

persons

Kód	Kraj, okres	2015	2016	2017	Region, district
4	Nitriansky	18 456	19 401	20 369	Nitriansky
401	Komárno	2 737	3 097	3 206	Komárno
402	Levice	2 999	3 042	3 079	Levice
403	Nitra	5 454	5 462	5 840	Nitra
404	Nové Zámky	2 578	2 604	2 634	Nové Zámky
405	Šaľa	765	830	852	Šaľa
406	Topoľčany	3 039	3 307	3 522	Topoľčany
407	Zlaté Moravce	884	1 059	1 236	Zlaté Moravce
5	Žilinský	19 715	20 681	21 521	Žilinský
501	Bytča	675	1 068	1 263	Bytča
502	Čadca	1 892	2 139	2 179	Čadca
503	Dolný Kubín	1 757	1 965	2 168	Dolný Kubín
504	Kysucké Nové Mesto	1 393	1 316	1 429	Kysucké Nové Mesto
505	Liptovský Mikuláš	2 102	2 045	2 223	Liptovský Mikuláš
506	Martin	3 478	3 411	3 480	Martin
507	Námestovo	1 600	1 309	1 402	Námestovo
508	Ružomberok	501	534	568	Ružomberok
509	Turčianske Teplice	164	225	232	Turčianske Teplice
510	Tvrdošín	1 566	1 617	1 720	Tvrdošín
511	Žilina	4 587	5 052	4 857	Žilina
6	Banskobystrický	11 998	12 118	12 657	Banskobystrický
601	Banská Bystrica	2 856	2 827	2 842	Banská Bystrica
602	Banská Štiavnica	214	242	274	Banská Štiavnica
603	Brezno	1 163	1 218	1 315	Brezno
604	Detva	602	591	565	Detva
605	Krupina	476	511	618	Krupina
606	Lučenec	1 246	1 041	1 073	Lučenec
607	Poltár	55	49	51	Poltár
608	Revúca	407	398	409	Revúca
609	Rimavská Sobota	1 870	1 833	1 684	Rimavská Sobota
610	Veľký Krtíš	499	568	645	Veľký Krtíš
611	Zvolen	965	1 054	1 212	Zvolen
612	Žarnovica	624	715	782	Žarnovica
613	Žiar nad Hronom	1 021	1 071	1 187	Žiar nad Hronom
7	Prešovský	14 690	15 796	16 690	Prešovský
701	Bardejov	593	768	1 038	Bardejov
702	Humenné	1 489	1 503	1 618	Humenné
703	Kežmarok	1 334	1 473	1 554	Kežmarok
704	Levoča ^{*)}	39	36		Levoča ^{*)}
705	Medzilaborce ^{*)}	26	13		Medzilaborce ^{*)}
706	Poprad	3 037	3 105	3 145	Poprad
707	Prešov	4 307	4 700	4 915	Prešov
708	Sabinov	760	816	825	Sabinov
709	Snina	317	384	526	Snina
710	Stará Ľubovňa	558	560	560	Stará Ľubovňa
711	Stropkov	512	541	536	Stropkov
712	Svidník	418	403	324	Svidník
713	Vranov nad Topľou	1 300	1 494	1 587	Vranov nad Topľou
8	Košický	13 839	13 729	14 395	Košický
801	Gelnica	211	141	209	Gelnica
802	Košice I	1 902	1 992	2 132	Košice I
803	Košice II	1 906	1 771	1 741	Košice II
804	Košice III ^{*)}			34	Košice III ^{*)}
805	Košice IV	2 253	2 059	2 270	Košice IV
806	Košice - okolie	1 111	1 159	1 240	Košice - okolie
807	Michalovce	2 889	2 740	2 574	Michalovce
808	Rožňava	874	891	1 139	Rožňava
809	Sobrance ^{*)}			68	Sobrance ^{*)}
810	Spišská Nová Ves	2 174	2 389	2 406	Spišská Nová Ves
811	Trebišov	487	515	582	Trebišov

*) údaje nie sú uvedené z dôvodu ochrany dôverných dát
data is not available due to confidential data protection

III.3-1. Tržby za vlastné výrobky a z predaja služieb
 Turnover for own products and services

v EUR

EUR

Kód	Štatistická klasifikácia ekonomických činností, Rev. 2 (SK NACE Rev. 2)	2015	2016	2017	Statistical Classification of Economic Activities, Rev. 2 (NACE Rev. 2)
	Priemysel spolu	73 295 168 451	74 228 222 838	78 410 691 578	Industry in total
05	Ťažba uhlia a lignitu ^{*)}				Mining of coal and lignite ^{*)}
07	Dobývanie kovových rúd ^{*)}				Mining of metal ores ^{*)}
08	Iná ťažba a dobývanie	143 827 356	133 190 888	164 808 427	Other mining and quarrying
09	Pomocné činnosti pri ťažbe	237 128 710	199 315 775	187 595 913	Mining support service activities
10	Výroba potravín	2 372 575 978	2 438 167 794	2 658 404 734	Manufacture of food products
11	Výroba nápojov ^{*)}		506 369 512	524 641 258	Manufacture of beverages ^{*)}
12	Výroba tabakových výrobkov ^{*)}		-	-	Manufacture of tobacco products ^{*)}
13	Výroba textilu	292 788 025	296 944 147	314 001 516	Manufacture of textiles
14	Výroba odevov	243 000 393	255 018 156	265 525 875	Manufacture of wearing apparel
15	Výroba kože a kožených výrobkov	591 654 007	575 942 303	621 446 563	Manufacture of leather and related products
16	Spracovanie dreva	507 030 219	547 826 436	643 747 728	Manufacture of wood
17	Výroba papiera a papier. výrobkov	1 209 632 952	1 196 849 047	1 212 223 403	Manufacture of paper and paper products
18	Tlač, reprodukcia záznam. médií	242 634 867	234 267 011	231 487 425	Printing and reproduction of recorded media
19	Výroba koksu, ropných produktov	3 324 777 198	2 826 436 680	3 293 249 011	Manufacture of coke and refined petroleum products
20	Výroba chemikálií	1 457 209 982	1 364 159 706	1 454 378 473	Manufacture of chemicals
21	Výroba zákl. farmaceut. výrobkov	193 516 763	163 853 838	178 510 922	Manufacture of basic pharmaceutical products
22	Výroba výrobkov z gumy	3 821 003 477	4 081 753 942	4 356 189 122	Manufacture of rubber products
23	Výroba ostatných nekov. výrobkov	1 298 175 488	1 389 583 313	1 504 942 516	Manufacture of other non-metallic mineral products
24	Výroba a spracovanie kovov	3 843 632 709	3 691 639 459	4 619 618 178	Manufacture of basic metals
25	Výroba kovových konštrukcií	3 554 790 470	3 681 115 794	4 208 697 461	Manufacture of fabricated metal products
26	Výroba počítačových výrobkov	5 513 779 523	5 523 182 220	5 007 634 487	Manufacture of computer products
27	Výroba elektrických zariadení	3 061 198 290	3 151 184 535	3 343 861 489	Manufacture of electrical equipment
28	Výroba strojov a zariadení i.n.	3 922 306 538	4 208 046 027	4 551 494 973	Manufacture of machinery and equipment n.e.c.
29	Výroba motorových vozidiel	24 077 424 081	25 375 626 163	26 103 700 224	Manufacture of motor vehicles
30	Výroba ostat. doprav. prostriedkov	365 241 926	274 554 202	301 600 426	Manufacture of other transport equipment
31	Výroba nábytku	709 330 878	697 872 763	708 142 445	Manufacture of furniture
32	Iná výroba	317 506 138	291 432 546	295 423 218	Other manufacturing
33	Oprava a inštalácia strojov	1 028 087 313	940 104 458	1 026 851 989	Repair and installation of machinery
35	Dodávka elektriny, plynu, pary	9 436 090 167	9 251 068 033	9 664 399 066	Electricity, gas, steam supply
36	Zber, úprava a dodávka vody	444 731 714	446 199 336	451 707 180	Water collection, treatment and supply
37	Čistenie a odvod odpadových vôd ^{*)}		41 549 831	44 645 498	Sewerage ^{*)}
38	Zber, spracúvanie a likv. odpadov	357 657 626	323 816 023	351 362 774	Waste collection, treatment and disposal activities
39	Ozdravovacie činnosti ^{*)}		4 838 011	4 837 019	Remediation activities ^{*)}

Kód	Kraj, okres	2015	2016	2017	Region, district
1	Bratislavský	22 992 422 923	22 579 649 025	24 361 437 988	Bratislavský
101	Bratislava I	2 116 386 924	1 901 998 183	2 410 537 391	Bratislava I
102	Bratislava II	9 260 726 536	8 722 726 589	9 482 950 458	Bratislava II
103	Bratislava III	729 358 186	746 118 282	859 854 536	Bratislava III
104	Bratislava IV	8 206 399 405	8 651 637 197	8 662 992 499	Bratislava IV
105	Bratislava V	186 938 604	208 414 755	280 274 326	Bratislava V
106	Malacky	2 083 660 749	1 927 176 578	2 121 471 165	Malacky
107	Pezinok	238 579 979	242 606 060	270 656 517	Pezinok
108	Senec	170 372 540	178 971 381	272 701 096	Senec
2	Trnavský	11 039 466 932	11 217 751 209	11 382 861 464	Trnavský
201	Dunajská Streda	525 656 866	594 200 455	663 111 838	Dunajská Streda
202	Galanta	3 364 361 366	3 491 827 160	3 132 709 678	Galanta
203	Hlohovec	814 185 005	714 758 753	832 210 140	Hlohovec
204	Piešťany	410 327 739	452 986 451	484 510 818	Piešťany
205	Senica	483 999 514	506 684 991	585 865 152	Senica
206	Skalica	1 142 736 773	1 117 105 235	1 192 807 565	Skalica
207	Trnava	4 298 199 669	4 340 188 164	4 491 646 273	Trnava
3	Trenčiansky	7 827 023 536	8 225 565 132	8 652 544 469	Trenčiansky
301	Bánovce nad Bebravou	470 796 603	511 869 359	605 731 513	Bánovce nad Bebravou
302	Ilava	942 280 392	942 657 416	900 256 577	Ilava
303	Myjava	216 859 868	209 647 430	240 745 304	Myjava
304	Nové Mesto nad Váhom	1 665 354 952	1 734 353 292	1 598 705 512	Nové Mesto nad Váhom
305	Partizánske	257 653 461	281 548 556	301 682 735	Partizánske
306	Považská Bystrica	741 986 494	781 245 757	1 013 144 830	Považská Bystrica
307	Prievidza	1 003 278 122	1 097 615 177	1 181 330 450	Prievidza
308	Púchov	1 906 491 763	2 028 348 252	2 095 728 088	Púchov
309	Trenčín	622 321 881	638 279 893	715 219 460	Trenčín

^{*)} údaje nie sú uvedené z dôvodu ochrany dôverných dát
 data is not available due to confidential data protection

III.3-1. Tržby za vlastné výrobky a z predaja služieb
 Turnover for own products and services

 dokončenie
 v EUR

 end of table
 EUR

Kód	Kraj, okres	2015	2016	2017	Region, district
4	Nitriansky	5 625 805 155	5 676 534 366	6 220 796 199	Nitriansky
401	Komárno	689 080 425	707 111 101	775 330 605	Komárno
402	Levice	624 814 135	587 220 541	623 319 663	Levice
403	Nitra	2 395 500 377	2 298 531 572	2 537 165 305	Nitra
404	Nové Zámky	416 975 584	487 777 344	558 316 901	Nové Zámky
405	Šaľa	626 506 068	591 402 115	632 085 905	Šaľa
406	Topoľčany	572 643 511	687 833 290	744 047 577	Topoľčany
407	Zlaté Moravce	300 285 055	316 658 403	350 530 243	Zlaté Moravce
5	Žilinský	12 805 077 082	13 650 076 609	13 586 114 220	Žilinský
501	Bytča	203 839 891	303 043 918	321 304 131	Bytča
502	Čadca	181 693 275	192 189 739	220 072 176	Čadca
503	Dolný Kubín	438 000 380	471 265 251	585 484 861	Dolný Kubín
504	Kysucké Nové Mesto	699 059 701	698 352 487	728 204 684	Kysucké Nové Mesto
505	Liptovský Mikuláš	499 974 369	479 247 353	526 536 353	Liptovský Mikuláš
506	Martin	804 015 814	756 685 441	791 506 626	Martin
507	Námestovo	498 318 771	496 206 678	513 451 323	Námestovo
508	Ružomberok	566 241 303	557 725 969	560 072 305	Ružomberok
509	Turčianske Teplice	36 801 572	49 696 141	51 676 117	Turčianske Teplice
510	Tvrdošín	257 787 992	299 686 530	311 474 895	Tvrdošín
511	Žilina	8 619 344 014	9 345 977 102	8 976 330 749	Žilina
6	Banskobystrický	3 317 951 123	3 128 110 706	3 551 022 410	Banskobystrický
601	Banská Bystrica	563 504 906	575 772 901	616 708 868	Banská Bystrica
602	Banská Štiavnica	11 418 844	12 527 212	8 651 321	Banská Štiavnica
603	Brezno	322 597 905	278 335 894	340 101 081	Brezno
604	Detva	128 901 825	135 366 501	149 930 999	Detva
605	Krupina	54 557 744	62 744 857	74 759 312	Krupina
606	Lučenec	342 512 674	275 833 300	299 582 393	Lučenec
607	Poltár	11 135 977	10 604 047	13 015 164	Poltár
608	Revúca	126 699 348	122 645 114	148 695 201	Revúca
609	Rimavská Sobota	113 229 036	121 992 729	137 143 534	Rimavská Sobota
610	Veľký Krtíš	92 765 580	97 411 401	108 995 726	Veľký Krtíš
611	Zvolen	564 523 790	545 529 729	655 166 113	Zvolen
612	Žarnovica	204 227 851	203 501 295	229 429 829	Žarnovica
613	Žiar nad Hronom	781 875 643	685 845 726	768 842 869	Žiar nad Hronom
7	Prešovský	3 084 572 041	3 239 957 994	3 468 418 100	Prešovský
701	Bardejov	93 158 806	99 519 500	117 218 903	Bardejov
702	Humenné	354 907 795	358 628 481	392 775 765	Humenné
703	Kežmarok	243 285 739	266 193 406	289 912 892	Kežmarok
704	Levoča ^{*)}	3 194 559	3 376 559		Levoča ^{*)}
705	Medzilaborce ^{*)}	9 485 507	4 590 132		Medzilaborce ^{*)}
706	Poprad	1 117 717 889	1 121 689 322	1 152 709 734	Poprad
707	Prešov	750 199 838	848 603 211	914 780 343	Prešov
708	Sabinov	84 762 507	105 444 180	106 905 431	Sabinov
709	Snina	64 878 350	78 111 742	93 116 362	Snina
710	Stará Ľubovňa	87 806 582	80 221 613	78 022 078	Stará Ľubovňa
711	Stropkov	36 679 420	41 765 351	47 904 178	Stropkov
712	Svidník	18 467 786	21 850 023	22 484 728	Svidník
713	Vranov nad Topľou	220 027 263	209 964 474	242 786 055	Vranov nad Topľou
8	Košický	6 602 849 659	6 510 577 797	7 187 496 728	Košický
801	Gelnica	19 601 887	16 270 980	25 198 038	Gelnica
802	Košice I	1 282 093 266	1 189 570 067	1 151 931 765	Košice I
803	Košice II	2 295 975 189	2 234 772 106	2 862 377 909	Košice II
804	Košice III ^{*)}			9 278 487	Košice III ^{*)}
805	Košice IV	562 973 992	548 463 801	608 020 723	Košice IV
806	Košice - okolie	883 754 222	1 014 765 448	948 076 437	Košice - okolie
807	Michalovce	661 243 380	615 994 487	669 470 984	Michalovce
808	Rožňava	398 245 854	379 133 610	392 015 670	Rožňava
809	Sobrance ^{*)}			2 975 803	Sobrance ^{*)}
810	Spišská Nová Ves	437 466 013	421 615 262	447 098 139	Spišská Nová Ves
811	Trebišov	51 032 134	79 302 691	71 052 773	Trebišov

 *) údaje nie sú uvedené z dôvodu ochrany dôverných dát
 data is not available due to confidential data protection

III.3-2. Predaj a odovzdanie výrobkov a služieb iným závodovým jednotkám v rámci podniku
 Turnover for products and services rendered to other establishments of the same enterprise

v EUR

EUR

Kód	Štatistická klasifikácia ekonomických činností, Rev. 2 (SK NACE Rev. 2)	2015	2016	2017	Statistical Classification of Economic Activities, Rev. 2 (NACE Rev. 2)
	Priemysel spolu	63 151 704	85 747 316	59 887 407	Industry in total
05	Ťažba uhlia a lignitu ^{*)}				Mining of coal and lignite ^{*)}
07	Dobývanie kovových rúd ^{*)}				Mining of metal ores ^{*)}
08	Iná ťažba a dobývanie	-	-	-	Other mining and quarrying
09	Pomocné činnosti pri ťažbe	-	-	-	Mining support service activities
10	Výroba potravín	-	-	-	Manufacture of food products
11	Výroba nápojov ^{*)}	-	-	-	Manufacture of beverages ^{*)}
12	Výroba tabakových výrobkov ^{*)}	-	-	-	Manufacture of tobacco products ^{*)}
13	Výroba textilu	-	-	-	Manufacture of textiles
14	Výroba odevov	-	-	-	Manufacture of wearing apparel
15	Výroba kože a kožených výrobkov	-	-	-	Manufacture of leather and related products
16	Spracovanie dreva	19 204 144	24 334 710	8 363 897	Manufacture of wood
17	Výroba papiera a papier. výrobkov	-	-	-	Manufacture of paper and paper products
18	Tlač, reprodukcia záznam. médií	-	-	-	Printing and reproduction of recorded media
19	Výroba koksu, ropných produktov	-	-	-	Manufacture of coke and refined petroleum products
20	Výroba chemikálií	299 467	276 339	261 349	Manufacture of chemicals
21	Výroba zákl. farmaceut. výrobkov	-	-	-	Manufacture of basic pharmaceutical products
22	Výroba výrobkov z gumy	-	-	-	Manufacture of rubber products
23	Výroba ostatných nekov. výrobkov	12 222 982	14 112 342	6 826 026	Manufacture of other non-metallic mineral products
24	Výroba a spracovanie kovov	-	-	-	Manufacture of basic metals
25	Výroba kovových konštrukcií	-	-	-	Manufacture of fabricated metal products
26	Výroba počítačových výrobkov	-	-	-	Manufacture of computer products
27	Výroba elektrických zariadení	534 943	-	-	Manufacture of electrical equipment
28	Výroba strojov a zariadení i.n.	18 329 163	19 452 296	20 269 410	Manufacture of machinery and equipment n.e.c.
29	Výroba motorových vozidiel	2 913 229	2 269 601	1 201 432	Manufacture of motor vehicles
30	Výroba ostat. doprav. prostriedkov	-	-	-	Manufacture of other transport equipment
31	Výroba nábytku	318 676	16 318 761	13 813 685	Manufacture of furniture
32	Iná výroba	-	-	-	Other manufacturing
33	Oprava a inštalácia strojov	-	-	-	Repair and installation of machinery
35	Dodávka elektriny, plynu, pary	-	-	-	Electricity, gas, steam supply
36	Zber, úprava a dodávka vody ^{*)}	-	7 279 039	7 278 042	Water collection, treatment and supply ^{*)}
37	Čistenie a odvod odpadových vôd ^{*)}	-	1 704 228	1 873 566	Sewerage ^{*)}
38	Zber, spracúvanie a likv. odpadov	-	-	-	Waste collection, treatment and disposal activities
39	Ozdravovacie činnosti	-	-	-	Remediation activities

Kód	Kraj, okres	2015	2016	2017	Region, district
1	Bratislavský	21 631 800	28 835 153	14 348 008	Bratislavský
101	Bratislava I	-	-	-	Bratislava I
102	Bratislava II	-	13 059 575	5 607 374	Bratislava II
103	Bratislava III	-	58 467	70 488	Bratislava III
104	Bratislava IV	-	-	-	Bratislava IV
105	Bratislava V	11 052 411	-	-	Bratislava V
106	Malacky	10 579 389	15 715 369	8 670 146	Malacky
107	Pezinok	-	-	-	Pezinok
108	Senec	-	1 742	-	Senec
2	Trnavský	9 859 421	10 062 714	7 182 445	Trnavský
201	Dunajská Streda	622 967	499 618	494 201	Dunajská Streda
202	Galanta	-	-	-	Galanta
203	Hlohovec	-	-	-	Hlohovec
204	Piešťany	-	-	-	Piešťany
205	Senica	-	-	-	Senica
206	Skalica	-	-	-	Skalica
207	Trnava	9 236 454	9 563 096	6 688 244	Trnava
3	Trenčiansky	958 303	919 563	876 519	Trenčiansky
301	Bánovce nad Bebravou	-	-	-	Bánovce nad Bebravou
302	Ilava	-	-	-	Ilava
303	Myjava	-	-	-	Myjava
304	Nové Mesto nad Váhom	-	-	-	Nové Mesto nad Váhom
305	Partizánske	-	-	-	Partizánske
306	Považská Bystrica	958 303	919 563	876 519	Považská Bystrica
307	Prievidza	-	-	-	Prievidza
308	Púchov	-	-	-	Púchov
309	Trenčín	-	-	-	Trenčín

^{*)} údaje nie sú uvedené z dôvodu ochrany dôverných dát
 data is not available due to confidential data protection

III.3-2. Predaj a odovzdanie výrobkov a služieb iným závodovým jednotkám v rámci podniku
 Turnover for products and services rendered to other establishments of the same enterprise

 dokončenie
 v EUR

 end of table
 EUR

Kód	Kraj, okres	2015	2016	2017	Region, district
4	Nitriansky	3 725 022	3 667 523	3 894 026	Nitriansky
401	Komárno	158 009	157 399	175 033	Komárno
402	Levice	465 816	488 080	487 790	Levice
403	Nitra	670 264	677 849	722 795	Nitra
404	Nové Zámky	937 375	835 794	828 402	Nové Zámky
405	Šaľa	701 338	731 204	882 583	Šaľa
406	Topoľčany	792 220	777 197	797 423	Topoľčany
407	Zlaté Moravce	-	-	-	Zlaté Moravce
5	Žilinský	4 029 252	19 576 688	10 987 198	Žilinský
501	Bytča	-	-	-	Bytča
502	Čadca	-	-	-	Čadca
503	Dolný Kubín	1 403 398	1 344 112	1 415 354	Dolný Kubín
504	Kysucké Nové Mesto	-	-	-	Kysucké Nové Mesto
505	Liptovský Mikuláš	6 444	15 651 345	7 080 541	Liptovský Mikuláš
506	Martin	526 623	506 332	438 509	Martin
507	Námestovo	-	-	-	Námestovo
508	Ružomberok	-	-	-	Ružomberok
509	Turčianske Teplice	-	-	-	Turčianske Teplice
510	Tvrdošín	-	-	-	Tvrdošín
511	Žilina	2 092 787	2 074 899	2 052 794	Žilina
6	Banskobystrický	19 499 734	20 417 816	21 397 779	Banskobystrický
601	Banská Bystrica	18 329 163	19 452 296	20 269 410	Banská Bystrica
602	Banská Štiavnica	-	-	-	Banská Štiavnica
603	Brezno	-	-	-	Brezno
604	Detva	-	-	-	Detva
605	Krupina	-	-	-	Krupina
606	Lučenec	509 225	535 772	515 050	Lučenec
607	Poltár	640 060	408 007	547 428	Poltár
608	Revúca	21 286	21 741	65 891	Revúca
609	Rimavská Sobota	-	-	-	Rimavská Sobota
610	Veľký Krtíš	-	-	-	Veľký Krtíš
611	Zvolen	-	-	-	Zvolen
612	Žarnovica	-	-	-	Žarnovica
613	Žiar nad Hronom	-	-	-	Žiar nad Hronom
7	Prešovský	2 913 229	2 267 859	1 201 432	Prešovský
701	Bardejov	-	-	-	Bardejov
702	Humenné	-	-	-	Humenné
703	Kežmarok	-	-	-	Kežmarok
704	Levoča	-	-	-	Levoča
705	Medzilaborce	-	-	-	Medzilaborce
706	Poprad	-	-	-	Poprad
707	Prešov	2 913 229	2 267 859	1 201 432	Prešov
708	Sabinov	-	-	-	Sabinov
709	Snina	-	-	-	Snina
710	Stará Ľubovňa	-	-	-	Stará Ľubovňa
711	Stropkov	-	-	-	Stropkov
712	Svidník	-	-	-	Svidník
713	Vranov nad Topľou	-	-	-	Vranov nad Topľou
8	Košický	534 943	-	-	Košický
801	Gelnica	-	-	-	Gelnica
802	Košice I	-	-	-	Košice I
803	Košice II	-	-	-	Košice II
804	Košice III	-	-	-	Košice III
805	Košice IV	-	-	-	Košice IV
806	Košice - okolie	-	-	-	Košice - okolie
807	Michalovce	-	-	-	Michalovce
808	Rožňava	-	-	-	Rožňava
809	Sobrance	-	-	-	Sobrance
810	Spišská Nová Ves	-	-	-	Spišská Nová Ves
811	Trebišov	534 943	-	-	Trebišov

III.3-3. Tržby za tovar - veľkoobchod

Turnover for merchandise - wholesale

v EUR

EUR

Kód	Štatistická klasifikácia ekonomických činností, Rev. 2 (SK NACE Rev. 2)	2015	2016	2017	Statistical Classification of Economic Activities, Rev. 2 (NACE Rev. 2)
	Priemysel spolu	4 284 550 425	4 489 976 505	5 054 590 006	Industry in total
05	Ťažba uhlia a lignitu ^{*)}				Mining of coal and lignite ^{*)}
07	Dobývanie kovových rúd ^{*)}				Mining of metal ores ^{*)}
08	Iná ťažba a dobývanie	6 268 985	10 534 489	14 204 470	Other mining and quarrying
09	Pomocné činnosti pri ťažbe		-	-	Mining support service activities
10	Výroba potravín	637 131 643	592 301 348	575 739 500	Manufacture of food products
11	Výroba nápojov ^{*)}		97 433 076	120 195 120	Manufacture of beverages ^{*)}
12	Výroba tabakových výrobkov ^{*)}		-	-	Manufacture of tobacco products ^{*)}
13	Výroba textilu	10 227 380	11 580 667	14 047 861	Manufacture of textiles
14	Výroba odevov	14 730 227	10 321 080	10 592 394	Manufacture of wearing apparel
15	Výroba kože a kožených výrobkov	12 209 790	9 440 501	10 922 490	Manufacture of leather and related products
16	Spracovanie dreva	36 914 470	37 658 491	42 037 914	Manufacture of wood
17	Výroba papiera a papier. výrobkov	96 008 125	102 995 509	101 100 132	Manufacture of paper and paper products
18	Tlač, reprodukcia záznam. médií	3 982 918	9 563 680	10 408 766	Printing and reproduction of recorded media
19	Výroba koksu, ropných produktov	80 035 817	78 218 522	99 508 978	Manufacture of coke and refined petroleum products
20	Výroba chemikálií	169 926 798	186 405 781	197 219 819	Manufacture of chemicals
21	Výroba zákl. farmaceut. výrobkov	9 312 674	10 381 167	7 976 542	Manufacture of basic pharmaceutical products
22	Výroba výrobkov z gumy	271 745 958	324 618 785	310 017 701	Manufacture of rubber products
23	Výroba ostatných nekov. výrobkov	126 298 578	139 916 867	135 829 238	Manufacture of other non-metallic mineral products
24	Výroba a spracovanie kovov	101 628 078	83 761 733	102 187 765	Manufacture of basic metals
25	Výroba kovových konštrukcií	205 281 138	192 685 663	181 946 814	Manufacture of fabricated metal products
26	Výroba počítačových výrobkov	322 845 986	246 824 054	223 385 668	Manufacture of computer products
27	Výroba elektrických zariadení	290 832 519	235 573 547	226 269 479	Manufacture of electrical equipment
28	Výroba strojov a zariadení i.n.	209 165 735	253 135 473	291 380 737	Manufacture of machinery and equipment n.e.c.
29	Výroba motorových vozidiel	565 847 625	495 002 158	600 729 881	Manufacture of motor vehicles
30	Výroba ostat. doprav. prostriedkov	10 144 568	10 741 647	9 994 413	Manufacture of other transport equipment
31	Výroba nábytku	17 889 655	43 613 422	44 859 716	Manufacture of furniture
32	Iná výroba	17 784 880	26 365 069	17 733 408	Other manufacturing
33	Oprava a inštalácia strojov	75 882 315	86 799 117	101 305 223	Repair and installation of machinery
35	Dodávka elektriny, plynu, pary	812 316 680	1 138 125 096	1 548 929 064	Electricity, gas, steam supply
36	Zber, úprava a dodávka vody	-	-	-	Water collection, treatment and supply
37	Čistenie a odvod odpadových vôd ^{*)}		18 954	216 010	Sewerage ^{*)}
38	Zber, spracúvanie a likv. odpadov	30 120 388	49 343 699	55 769 712	Waste collection, treatment and disposal activities
39	Ozdravovacie činnosti ^{*)}		10 264	-	Remediation activities ^{*)}

Kód	Kraj, okres	2015	2016	2017	Region, district
1	Bratislavský	1 227 884 178	1 397 547 659	1 745 975 900	Bratislavský
101	Bratislava I	101 397 074	347 364 075	417 282 329	Bratislava I
102	Bratislava II	701 405 345	718 827 861	958 719 314	Bratislava II
103	Bratislava III	222 715 627	179 985 108	196 213 872	Bratislava III
104	Bratislava IV	29 956 710	7 567 036	10 568 319	Bratislava IV
105	Bratislava V	6 224 912	62 002 260	86 991 409	Bratislava V
106	Malacky	120 344 585	29 017 070	26 963 095	Malacky
107	Pezinok	21 282 120	25 656 867	20 108 964	Pezinok
108	Senec	24 557 805	27 127 382	29 128 598	Senec
2	Trnavský	605 267 362	560 715 962	600 849 581	Trnavský
201	Dunajská Streda	34 005 319	69 121 900	101 667 169	Dunajská Streda
202	Galanta	109 701 062	112 869 213	140 148 272	Galanta
203	Hlohovec	33 514 654	32 850 568	52 670 706	Hlohovec
204	Piešťany	204 341 394	108 957 651	79 358 937	Piešťany
205	Senica	15 518 547	23 386 869	15 383 073	Senica
206	Skalica	10 791 010	11 100 594	14 451 373	Skalica
207	Trnava	197 395 376	202 429 167	197 170 051	Trnava
3	Trenčiansky	709 442 743	690 699 422	714 478 016	Trenčiansky
301	Bánovce nad Bebravou	24 407 697	8 802 664	11 942 421	Bánovce nad Bebravou
302	Ilava	203 500 264	180 991 038	142 510 649	Ilava
303	Myjava	10 451 786	5 234 858	9 052 967	Myjava
304	Nové Mesto nad Váhom	80 974 024	85 065 815	73 179 222	Nové Mesto nad Váhom
305	Partizánske	5 569 704	5 401 579	4 028 512	Partizánske
306	Považská Bystrica	39 459 244	32 633 887	80 999 841	Považská Bystrica
307	Prievidza	122 980 811	133 818 237	135 557 716	Prievidza
308	Púchov	130 430 146	127 191 779	145 958 302	Púchov
309	Trenčín	91 669 067	111 559 565	111 248 386	Trenčín

*) údaje nie sú uvedené z dôvodu ochrany dôverných dát
data is not available due to confidential data protection

III.3-3. Tržby za tovar - veľkoobchod
 Turnover for merchandise - wholesale

 dokončenie
 v EUR

 end of table
 EUR

Kód	Kraj, okres	2015	2016	2017	Region, district
4	Nitriansky	463 791 596	450 694 252	449 142 160	Nitriansky
401	Komárno	20 256 087	32 223 299	38 409 042	Komárno
402	Levice	18 765 621	18 780 202	18 120 049	Levice
403	Nitra	227 300 480	229 389 284	222 868 648	Nitra
404	Nové Zámky	32 362 999	29 331 913	30 095 889	Nové Zámky
405	Šaľa	60 734 657	31 952 171	41 967 757	Šaľa
406	Topoľčany	31 010 047	36 880 212	18 961 898	Topoľčany
407	Zlaté Moravce	73 361 705	72 137 171	78 718 877	Zlaté Moravce
5	Žilinský	580 103 556	697 474 893	801 915 106	Žilinský
501	Bytča	194 269	9 163 733	11 081 499	Bytča
502	Čadca	16 493 065	17 800 306	25 210 773	Čadca
503	Dolný Kubín	31 752 301	26 207 893	35 727 422	Dolný Kubín
504	Kysucké Nové Mesto	24 572 581	27 048 281	8 069 098	Kysucké Nové Mesto
505	Liptovský Mikuláš	35 145 960	37 047 016	40 647 949	Liptovský Mikuláš
506	Martin	54 936 153	87 193 138	98 453 439	Martin
507	Námestovo	759 103	1 064 110	1 127 974	Námestovo
508	Ružomberok	2 509 459	10 068 413	8 174 789	Ružomberok
509	Turčianske Teplice	1 293 052	4 609 622	6 054 648	Turčianske Teplice
510	Tvrdošín	13 696 380	12 132 384	21 829 110	Tvrdošín
511	Žilina	398 751 233	465 139 997	545 538 405	Žilina
6	Banskobystrický	174 621 028	201 034 730	237 770 005	Banskobystrický
601	Banská Bystrica	33 438 593	32 111 232	41 370 702	Banská Bystrica
602	Banská Štiavnica	43 697	69 422	25 899	Banská Štiavnica
603	Brezno	10 388 325	10 880 738	8 783 620	Brezno
604	Detva	891 698	2 716 976	3 098 168	Detva
605	Krupina	9 637 016	37 924 960	43 485 910	Krupina
606	Lučenec	12 313 195	13 699 432	17 016 414	Lučenec
607	Poltár	-	-	-	Poltár
608	Revúca	921 950	250 218	650 062	Revúca
609	Rimavská Sobota	19 883 695	17 805 482	18 263 957	Rimavská Sobota
610	Veľký Krtíš	127 231	513 164	1 135 656	Veľký Krtíš
611	Zvolen	55 815 560	49 779 803	62 063 635	Zvolen
612	Žarnovica	20 727 390	20 584 926	26 276 625	Žarnovica
613	Žiar nad Hronom	10 432 678	14 698 377	15 599 357	Žiar nad Hronom
7	Prešovský	336 263 149	311 171 187	318 318 433	Prešovský
701	Bardejov	5 514 049	6 837 153	7 454 153	Bardejov
702	Humenné	15 725 224	53 588 763	60 564 096	Humenné
703	Kežmarok	38 637 889	28 869 382	37 881 926	Kežmarok
704	Levoča ^{*)}	-	-	-	Levoča ^{*)}
705	Medzilaborce ^{*)}	-	1 928 873	-	Medzilaborce ^{*)}
706	Poprad	107 106 278	44 815 412	46 447 168	Poprad
707	Prešov	93 434 600	93 619 378	95 881 823	Prešov
708	Sabinov	9 879 164	9 963 590	6 694 284	Sabinov
709	Snina	42 047 578	50 613 089	50 238 359	Snina
710	Stará Ľubovňa	7 393 002	5 669 653	5 075 102	Stará Ľubovňa
711	Stropkov	233 361	328 334	273 791	Stropkov
712	Svidník	762	9 400	296 010	Svidník
713	Vranov nad Topľou	16 291 242	14 928 160	6 919 990	Vranov nad Topľou
8	Košický	187 176 813	180 638 400	186 140 805	Košický
801	Gelnica	99 901	2 051 025	2 231 050	Gelnica
802	Košice I	1 964 948	1 769 784	11 660 980	Košice I
803	Košice II	20 757 294	18 453 329	24 249 606	Košice II
804	Košice III ^{*)}	-	-	727 313	Košice III ^{*)}
805	Košice IV	41 972 105	39 730 755	21 790 323	Košice IV
806	Košice - okolie	31 770 158	23 346 735	22 214 085	Košice - okolie
807	Michalovce	41 299 217	43 170 580	43 589 487	Michalovce
808	Rožňava	31 135 816	33 197 825	35 134 322	Rožňava
809	Sobrance ^{*)}	-	-	76 020	Sobrance ^{*)}
810	Spišská Nová Ves	9 904 087	14 758 953	18 913 637	Spišská Nová Ves
811	Trebišov	7 920 440	3 889 497	5 553 982	Trebišov

^{*)} údaje nie sú uvedené z dôvodu ochrany dôverných dát
 data is not available due to confidential data protection

III.3-4. Tržby za tovar - maloobchod
 Turnover for merchandise - retail

v EUR

EUR

Kód	Štatistická klasifikácia ekonomických činností, Rev. 2 (SK NACE Rev. 2)	2015	2016	2017	Statistical Classification of Economic Activities, Rev. 2 (NACE Rev. 2)
	Priemysel spolu	845 155 218	1 133 553 042	1 544 758 628	Industry in total
05	Ťažba uhlia a lignitu ^{*)}				Mining of coal and lignite ^{*)}
07	Dobývanie kovových rúd ^{*)}				Mining of metal ores ^{*)}
08	Iná ťažba a dobývanie	561 054	152 954	186 704	Other mining and quarrying
09	Pomocné činnosti pri ťažbe	427 929	498 039	575 261	Mining support service activities
10	Výroba potravín	90 717 667	91 029 471	99 666 017	Manufacture of food products
11	Výroba nápojov ^{*)}		2 961 359	3 028 648	Manufacture of beverages ^{*)}
12	Výroba tabakových výrobkov ^{*)}		-	-	Manufacture of tobacco products ^{*)}
13	Výroba textilu	2 784 970	2 361 416	2 636 858	Manufacture of textiles
14	Výroba odevov	12 909 404	11 487 971	11 509 158	Manufacture of wearing apparel
15	Výroba kože a kožených výrobkov	1 496 067	1 563 085	1 379 667	Manufacture of leather and related products
16	Spracovanie dreva	2 683 000	6 704 548	5 037 118	Manufacture of wood
17	Výroba papiera a papier. výrobkov	182 327	99 839	877 846	Manufacture of paper and paper products
18	Tlač, reprodukcia záznam. médií	1 211 853	1 158 459	1 281 973	Printing and reproduction of recorded media
19	Výroba koksu, ropných produktov	24 161 000	17 692 579	45 613 959	Manufacture of coke and refined petroleum products
20	Výroba chemikálií	16 261 345	17 366 024	17 102 777	Manufacture of chemicals
21	Výroba zákl. farmaceut. výrobkov	609 868	280 212	472 583	Manufacture of basic pharmaceutical products
22	Výroba výrobkov z gumy	21 926 194	15 153 381	17 084 273	Manufacture of rubber products
23	Výroba ostatných nekov. výrobkov	11 331 725	10 249 527	8 772 925	Manufacture of other non-metallic mineral products
24	Výroba a spracovanie kovov	5 480 268	3 366 886	4 215 781	Manufacture of basic metals
25	Výroba kovových konštrukcií	11 465 409	13 562 496	9 853 552	Manufacture of fabricated metal products
26	Výroba počítačových výrobkov	648 695	1 168 747	1 564 902	Manufacture of computer products
27	Výroba elektrických zariadení	1 441 672	5 220 162	2 324 061	Manufacture of electrical equipment
28	Výroba strojov a zariadení i.n.	1 934 798	3 538 213	3 425 110	Manufacture of machinery and equipment n.e.c.
29	Výroba motorových vozidiel	4 694 956	12 823 577	6 448 732	Manufacture of motor vehicles
30	Výroba ostat. doprav. prostriedkov	681 296	805 235	18 088	Manufacture of other transport equipment
31	Výroba nábytku	31 356 230	35 303 613	33 616 159	Manufacture of furniture
32	Iná výroba	11 774 551	12 445 821	11 282 410	Other manufacturing
33	Oprava a inštalácia strojov	18 457 181	13 779 930	13 323 509	Repair and installation of machinery
35	Dodávka elektriny, plynu, pary	558 272 786	840 934 607	1 233 854 311	Electricity, gas, steam supply
36	Zber, úprava a dodávka vody	634 642	18 365	672	Water collection, treatment and supply
37	Čistenie a odvod odpadových vôd	-	15 248	27 790	Sewerage
38	Zber, spracúvanie a likv. odpadov	7 368 642	11 288 093	9 078 469	Waste collection, treatment and disposal activities
39	Ozdravovacie činnosti	-	-	-	Remediation activities

Kód	Kraj, okres	2015	2016	2017	Region, district
1	Bratislavský	559 559 145	831 209 097	1 235 857 094	Bratislavský
101	Bratislava I	25 265 540	65 383 535	70 967 150	Bratislava I
102	Bratislava II	504 284 114	734 052 161	1 139 502 184	Bratislava II
103	Bratislava III	6 780 380	11 091 345	6 431 367	Bratislava III
104	Bratislava IV	782 050	708 495	3 801 440	Bratislava IV
105	Bratislava V	1 388 346	1 263 498	1 562 309	Bratislava V
106	Malacky	9 216 817	6 586 098	4 415 831	Malacky
107	Pezinok	10 373 758	7 727 262	7 350 277	Pezinok
108	Senec	1 468 140	4 396 703	1 826 536	Senec
2	Trnavský	61 150 627	52 338 227	68 202 409	Trnavský
201	Dunajská Streda	2 178 989	3 492 722	3 736 439	Dunajská Streda
202	Galanta	11 440 198	5 606 756	9 438 145	Galanta
203	Hlohovec	2 132 137	2 302 284	2 437 302	Hlohovec
204	Piešťany	27 720 307	26 644 748	36 300 135	Piešťany
205	Senica	2 215 947	2 423 081	2 596 585	Senica
206	Skalica	556 347	749 394	1 527 164	Skalica
207	Trnava	14 906 702	11 119 242	12 166 639	Trnava
3	Trenčiansky	48 108 317	34 152 740	28 052 209	Trenčiansky
301	Bánovce nad Bebravou	2 262 608	2 227 313	2 224 710	Bánovce nad Bebravou
302	Ilava	152 566	1 976 467	231 062	Ilava
303	Myjava	1 834 135	987 913	953 930	Myjava
304	Nové Mesto nad Váhom	5 078 234	4 120 604	2 948 767	Nové Mesto nad Váhom
305	Partizánske	990 624	996 100	1 718 086	Partizánske
306	Považská Bystrica	87 266	554 669	228 650	Považská Bystrica
307	Prievidza	17 025 771	7 086 708	7 300 930	Prievidza
308	Púchov	4 879 061	3 515 720	3 750 430	Púchov
309	Trenčín	15 798 052	12 687 246	8 695 644	Trenčín

*) údaje nie sú uvedené z dôvodu ochrany dôverných dát
 data is not available due to confidential data protection

III.3-4. Tržby za tovar - maloobchod
 Turnover for merchandise - retail

 dokončenie
 v EUR

 end of table
 EUR

Kód	Kraj, okres	2015	2016	2017	Region, district
4	Nitriansky	70 292 558	65 662 211	63 394 690	Nitriansky
401	Komárno	3 051 686	3 881 420	1 592 328	Komárno
402	Levice	25 581 219	23 463 872	19 662 318	Levice
403	Nitra	10 725 550	5 939 808	6 960 489	Nitra
404	Nové Zámky	656 421	753 227	1 933 461	Nové Zámky
405	Šaľa	263 004	846 778	1 051 159	Šaľa
406	Topoľčany	28 993 765	30 261 452	31 316 184	Topoľčany
407	Zlaté Moravce	1 020 913	515 654	878 751	Zlaté Moravce
5	Žilinský	30 660 792	47 959 125	35 453 295	Žilinský
501	Bytča	2 907 496	3 206 196	530 096	Bytča
502	Čadca	1 076 955	4 555 737	6 807 876	Čadca
503	Dolný Kubín	1 561 816	1 610 614	1 665 451	Dolný Kubín
504	Kysucké Nové Mesto	343 003	1 088	12 499	Kysucké Nové Mesto
505	Liptovský Mikuláš	5 698 142	6 798 888	6 060 133	Liptovský Mikuláš
506	Martin	10 247 836	10 296 868	13 674 764	Martin
507	Námestovo	870 213	418 377	138 253	Námestovo
508	Ružomberok	445 364	1 707 978	534 970	Ružomberok
509	Turčianske Teplice	170 628	148 153	145 154	Turčianske Teplice
510	Tvrdošín	46 498	327 404	51 613	Tvrdošín
511	Žilina	7 292 841	18 887 822	5 832 486	Žilina
6	Banskobystrický	20 925 456	45 813 766	58 996 109	Banskobystrický
601	Banská Bystrica	8 664 645	30 103 041	42 609 261	Banská Bystrica
602	Banská Štiavnica	866 000	926 654	1 098 345	Banská Štiavnica
603	Brezno	29 193	44 518	18 169	Brezno
604	Detva	516 358	1 314 033	1 140 119	Detva
605	Krupina	605 407	508 430	317 226	Krupina
606	Lučenec	302 749	221 493	725 703	Lučenec
607	Poltár	32 406	24 422	12 343	Poltár
608	Revúca	2 244 398	2 633 860	2 447 296	Revúca
609	Rimavská Sobota	1 258 108	1 205 414	1 935 985	Rimavská Sobota
610	Veľký Krtíš	648 055	884 427	1 380 216	Veľký Krtíš
611	Zvolen	1 008 167	986 430	798 671	Zvolen
612	Žarnovica	163 993	39 226	58 532	Žarnovica
613	Žiar nad Hronom	4 585 977	6 921 818	6 454 243	Žiar nad Hronom
7	Prešovský	33 036 438	36 014 376	35 311 453	Prešovský
701	Bardejov	815 248	1 221 112	777 535	Bardejov
702	Humenné	517 140	737 381	389 046	Humenné
703	Kežmarok	2 204 177	3 460 973	3 771 387	Kežmarok
704	Levoča ⁾	82 109	-	-	Levoča ⁾
705	Medzilaborce ⁾	1 255 596	-	-	Medzilaborce ⁾
706	Poprad	16 687 742	18 128 508	20 619 000	Poprad
707	Prešov	4 047 115	2 663 374	2 652 735	Prešov
708	Sabinov	125 829	918 287	125	Sabinov
709	Snina	184 746	159 467	173 771	Snina
710	Stará Ľubovňa	4 845 443	2 094 688	32 155	Stará Ľubovňa
711	Stropkov	474 125	331 369	405 980	Stropkov
712	Svidník	33 697	1 628 376	1 773 375	Svidník
713	Vranov nad Topľou	1 763 471	4 670 841	4 716 344	Vranov nad Topľou
8	Košický	21 421 885	20 403 500	19 491 369	Košický
801	Gelnica	-	-	36 822	Gelnica
802	Košice I	718 060	1 062 020	1 003 027	Košice I
803	Košice II	289 089	2 623 699	1 163 551	Košice II
804	Košice III ⁾	-	-	-	Košice III ⁾
805	Košice IV	3 457 330	8 498 839	5 758 538	Košice IV
806	Košice - okolie	27 067	-	60 324	Košice - okolie
807	Michalovce	538 862	640 262	557 615	Michalovce
808	Rožňava	1 045 743	1 020 462	3 364 121	Rožňava
809	Sobrance ⁾	-	-	1 004 704	Sobrance ⁾
810	Spišská Nová Ves	4 680 361	5 632 412	6 007 850	Spišská Nová Ves
811	Trebišov	10 654 961	910 737	534 817	Trebišov

⁾ údaje nie sú uvedené z dôvodu ochrany dôverných dát
 data is not available due to confidential data protection

III.3-5. Náklady na predaný tovar - veľkoobchod

Purchases of goods and services purchased for resale in the same condition as received - wholesale

v EUR

EUR

Kód	Štatistická klasifikácia ekonomických činností, Rev. 2 (SK NACE Rev. 2)	2015	2016	2017	Statistical Classification of Economic Activities, Rev. 2 (NACE Rev. 2)
	Priemysel spolu	3 716 293 187	3 973 077 418	4 563 682 550	Industry in total
05	Ťažba uhlia a lignitu ^{*)}				Mining of coal and lignite ^{*)}
07	Dobývanie kovových rúd ^{*)}				Mining of metal ores ^{*)}
08	Iná ťažba a dobývanie	4 633 515	8 870 129	12 985 477	Other mining and quarrying
09	Pomocné činnosti pri ťažbe		-	-	Mining support service activities
10	Výroba potravín	528 395 311	484 608 003	483 409 052	Manufacture of food products
11	Výroba nápojov ^{*)}		50 101 718	66 576 946	Manufacture of beverages ^{*)}
12	Výroba tabakových výrobkov ^{*)}		-	-	Manufacture of tobacco products ^{*)}
13	Výroba textilu	8 586 338	9 554 432	11 184 346	Manufacture of textiles
14	Výroba odevov	11 441 113	6 849 171	7 657 549	Manufacture of wearing apparel
15	Výroba kože a kožených výrobkov	10 664 162	8 344 333	9 599 083	Manufacture of leather and related products
16	Spracovanie dreva	33 061 476	33 792 491	36 813 268	Manufacture of wood
17	Výroba papiera a papier. výrobkov	71 421 313	79 805 493	82 568 994	Manufacture of paper and paper products
18	Tlač, reprodukcia záznam. médií	2 817 741	7 005 594	7 678 025	Printing and reproduction of recorded media
19	Výroba koksu, ropných produktov	86 864 881	86 924 802	108 901 059	Manufacture of coke and refined petroleum products
20	Výroba chemikálií	142 422 831	165 109 520	174 605 347	Manufacture of chemicals
21	Výroba zákl. farmaceut. výrobkov	9 532 012	9 717 200	7 298 192	Manufacture of basic pharmaceutical products
22	Výroba výrobkov z gumy	266 511 612	302 132 538	291 366 357	Manufacture of rubber products
23	Výroba ostatných nekov. výrobkov	98 878 427	109 982 114	103 959 045	Manufacture of other non-metallic mineral products
24	Výroba a spracovanie kovov	91 964 451	76 512 078	95 033 901	Manufacture of basic metals
25	Výroba kovových konštrukcií	178 719 830	170 915 917	163 359 936	Manufacture of fabricated metal products
26	Výroba počítačových výrobkov	305 469 176	228 849 168	208 097 935	Manufacture of computer products
27	Výroba elektrických zariadení	209 075 361	181 449 479	209 642 258	Manufacture of electrical equipment
28	Výroba strojov a zariadení i.n.	178 942 482	231 920 945	269 362 294	Manufacture of machinery and equipment n.e.c.
29	Výroba motorových vozidiel	486 715 107	426 878 519	521 434 815	Manufacture of motor vehicles
30	Výroba ostat. doprav. prostriedkov	9 744 724	10 299 676	9 438 090	Manufacture of other transport equipment
31	Výroba nábytku	15 673 514	40 023 726	40 431 526	Manufacture of furniture
32	Iná výroba	12 767 786	18 130 864	14 266 542	Other manufacturing
33	Oprava a inštalácia strojov	64 387 623	70 179 874	83 731 875	Repair and installation of machinery
35	Dodávka elektriny, plynu, pary	771 918 494	1 107 344 457	1 498 648 712	Electricity, gas, steam supply
36	Zber, úprava a dodávka vody	-	-	-	Water collection, treatment and supply
37	Čistenie a odvod odpadových vôd ^{*)}		10 034	133 002	Sewerage ^{*)}
38	Zber, spracúvanie a likv. odpadov	24 498 830	41 161 431	45 436 214	Waste collection, treatment and disposal activities
39	Ozdravovacie činnosti ^{*)}		10 246	-	Remediation activities ^{*)}

Kód	Kraj, okres	2015	2016	2017	Region, district
1	Bratislavský	1 077 585 610	1 280 999 489	1 637 980 650	Bratislavský
101	Bratislava I	88 555 610	330 405 749	394 589 008	Bratislava I
102	Bratislava II	661 406 225	682 395 312	914 718 891	Bratislava II
103	Bratislava III	154 995 901	140 251 214	189 398 829	Bratislava III
104	Bratislava IV	26 240 514	5 624 149	8 595 668	Bratislava IV
105	Bratislava V	5 752 375	52 818 081	70 639 975	Bratislava V
106	Malacky	103 344 795	26 473 580	21 505 960	Malacky
107	Pezinok	17 835 295	21 651 097	16 707 815	Pezinok
108	Senec	19 454 895	21 380 307	21 824 504	Senec
2	Trnavský	541 395 120	499 385 034	556 834 126	Trnavský
201	Dunajská Streda	26 235 329	60 999 114	93 468 491	Dunajská Streda
202	Galanta	102 508 393	103 655 582	133 351 396	Galanta
203	Hlohovec	28 496 724	29 450 877	49 890 030	Hlohovec
204	Piešťany	197 558 045	103 241 830	75 868 273	Piešťany
205	Senica	13 477 857	17 745 846	13 324 515	Senica
206	Skalica	11 539 898	11 720 715	15 169 035	Skalica
207	Trnava	161 578 874	172 571 070	175 762 386	Trnava
3	Trenčiansky	635 510 654	599 518 809	626 590 035	Trenčiansky
301	Bánovce nad Bebravou	21 940 635	7 456 458	10 486 212	Bánovce nad Bebravou
302	Ilava	183 527 294	173 980 409	142 948 861	Ilava
303	Myjava	8 331 768	4 168 852	7 877 218	Myjava
304	Nové Mesto nad Váhom	69 253 949	72 046 527	57 960 260	Nové Mesto nad Váhom
305	Partizánske	4 604 234	4 394 811	3 243 185	Partizánske
306	Považská Bystrica	35 522 290	29 384 977	72 878 332	Považská Bystrica
307	Prievidza	85 491 867	87 552 870	90 809 071	Prievidza
308	Púchov	137 963 043	119 997 215	142 755 264	Púchov
309	Trenčín	88 875 574	100 536 690	97 631 632	Trenčín

*) údaje nie sú uvedené z dôvodu ochrany dôverných dát
data is not available due to confidential data protection

III.3-5. Náklady na predaný tovar - veľkoobchod

Purchases of goods and services purchased for resale in the same condition as received - wholesale

dokončenie

end of table

v EUR

EUR

Kód	Kraj, okres	2015	2016	2017	Region, district
4	Nitriansky	391 953 228	389 920 126	389 456 477	Nitriansky
401	Komárno	12 557 457	23 864 630	27 959 799	Komárno
402	Levice	15 113 353	16 855 040	16 079 785	Levice
403	Nitra	201 096 650	205 652 046	195 629 123	Nitra
404	Nové Zámky	27 646 529	23 640 846	25 083 655	Nové Zámky
405	Šaľa	54 172 269	29 725 489	38 701 008	Šaľa
406	Topoľčany	25 987 556	30 201 220	15 893 809	Topoľčany
407	Zlaté Moravce	55 379 414	59 980 855	70 109 298	Zlaté Moravce
5	Žilinský	489 079 017	619 800 005	712 731 856	Žilinský
501	Bytča	145 825	8 752 251	9 320 245	Bytča
502	Čadca	14 563 703	15 952 150	22 013 423	Čadca
503	Dolný Kubín	27 874 073	22 365 870	31 238 694	Dolný Kubín
504	Kysucké Nové Mesto	24 225 096	26 782 752	7 706 623	Kysucké Nové Mesto
505	Liptovský Mikuláš	27 102 307	27 559 335	31 413 357	Liptovský Mikuláš
506	Martin	45 975 426	83 595 835	92 304 508	Martin
507	Námestovo	677 003	824 414	852 321	Námestovo
508	Ružomberok	2 143 099	8 692 359	6 920 931	Ružomberok
509	Turčianske Teplice	1 046 858	3 925 072	5 006 105	Turčianske Teplice
510	Tvrdošín	12 353 614	9 910 221	18 172 171	Tvrdošín
511	Žilina	332 972 013	411 439 746	487 783 478	Žilina
6	Banskobystrický	159 114 078	186 655 825	217 924 718	Banskobystrický
601	Banská Bystrica	30 742 847	29 350 122	37 895 306	Banská Bystrica
602	Banská Štiavnica	44 092	44 622	15 519	Banská Štiavnica
603	Brezno	9 602 763	10 136 238	8 021 645	Brezno
604	Detva	726 919	1 914 224	2 366 794	Detva
605	Krupina	8 920 701	36 200 084	41 806 891	Krupina
606	Lučenec	10 279 304	11 668 425	14 373 072	Lučenec
607	Poltár	-	-	-	Poltár
608	Revúca	623 147	191 221	534 415	Revúca
609	Rimavská Sobota	17 645 062	16 853 398	17 784 940	Rimavská Sobota
610	Veľký Krtíš	108 865	463 321	1 073 097	Veľký Krtíš
611	Zvolen	52 535 536	47 703 749	57 314 103	Zvolen
612	Žarnovica	18 007 205	18 471 020	22 742 967	Žarnovica
613	Žiar nad Hronom	9 877 637	13 659 401	13 995 969	Žiar nad Hronom
7	Prešovský	263 873 543	251 095 783	262 629 122	Prešovský
701	Bardejov	4 242 903	5 928 465	6 524 187	Bardejov
702	Humenné	11 913 189	48 929 383	56 665 181	Humenné
703	Kežmarok	34 389 782	27 117 376	36 764 589	Kežmarok
704	Levoča ^{*)}	-	-	-	Levoča ^{*)}
705	Medzilaborce ^{*)}	-	1 928 873	-	Medzilaborce ^{*)}
706	Poprad	86 441 700	40 847 034	41 882 229	Poprad
707	Prešov	56 844 196	51 496 981	54 535 975	Prešov
708	Sabinov	9 424 812	9 471 751	6 239 966	Sabinov
709	Snina	39 390 061	46 420 670	48 824 448	Snina
710	Stará Ľubovňa	6 258 832	5 234 600	4 392 195	Stará Ľubovňa
711	Stropkov	173 697	243 282	208 414	Stropkov
712	Svidník	549	6 850	160 529	Svidník
713	Vranov nad Topľou	14 793 822	13 470 518	5 841 050	Vranov nad Topľou
8	Košický	157 781 937	145 702 347	159 535 566	Košický
801	Gelnica	91 910	1 164 090	2 024 396	Gelnica
802	Košice I	1 584 212	1 727 587	9 257 918	Košice I
803	Košice II	19 086 181	16 190 418	21 565 714	Košice II
804	Košice III ^{*)}	-	-	424 200	Košice III ^{*)}
805	Košice IV	34 492 357	32 508 803	18 752 930	Košice IV
806	Košice - okolie	31 521 581	23 220 548	21 822 481	Košice - okolie
807	Michalovce	33 073 615	32 981 889	40 485 678	Michalovce
808	Rožňava	21 826 630	21 373 870	24 392 289	Rožňava
809	Sobrance ^{*)}	-	-	11 154	Sobrance ^{*)}
810	Spišská Nová Ves	8 560 560	12 778 256	15 482 423	Spišská Nová Ves
811	Trebišov	7 307 883	3 609 692	5 316 383	Trebišov

^{*)} údaje nie sú uvedené z dôvodu ochrany dôverných dát
data is not available due to confidential data protection

III.3-6. Náklady na predaný tovar - maloobchod

Purchases of goods and services purchased for resale in the same condition as received - retail

v EUR

EUR

Kód	Štatistická klasifikácia ekonomických činností, Rev. 2 (SK NACE Rev. 2)	2015	2016	2017	Statistical Classification of Economic Activities, Rev. 2 (NACE Rev. 2)
	Priemysel spolu	750 558 095	1 014 870 008	1 470 564 605	Industry in total
05	Ťažba uhlia a lignitu ^{*)}				Mining of coal and lignite ^{*)}
07	Dobývanie kovových rúd ^{*)}				Mining of metal ores ^{*)}
08	Iná ťažba a dobývanie	308 094	110 103	154 160	Other mining and quarrying
09	Pomocné činnosti pri ťažbe	349 057	417 136	471 207	Mining support service activities
10	Výroba potravín	72 831 612	71 588 830	76 322 538	Manufacture of food products
11	Výroba nápojov ^{*)}		1 830 770	2 100 390	Manufacture of beverages ^{*)}
12	Výroba tabakových výrobkov ^{*)}		-	-	Manufacture of tobacco products ^{*)}
13	Výroba textilu	1 770 646	1 369 843	1 484 246	Manufacture of textiles
14	Výroba odevov	8 326 041	7 611 574	7 052 248	Manufacture of wearing apparel
15	Výroba kože a kožených výrobkov	1 121 033	1 218 336	1 166 724	Manufacture of leather and related products
16	Spracovanie dreva	2 343 002	5 061 288	3 527 146	Manufacture of wood
17	Výroba papiera a papier. výrobkov	125 616	86 973	754 856	Manufacture of paper and paper products
18	Tlač, reprodukcia záznam. médií	1 186 715	1 112 914	1 498 256	Printing and reproduction of recorded media
19	Výroba koksu, ropných produktov	17 613 974	13 995 828	37 149 826	Manufacture of coke and refined petroleum products
20	Výroba chemikálií	11 036 255	12 092 469	11 554 099	Manufacture of chemicals
21	Výroba zákl. farmaceut. výrobkov	330 922	276 347	464 433	Manufacture of basic pharmaceutical products
22	Výroba výrobkov z gumy	19 377 016	13 003 434	15 238 124	Manufacture of rubber products
23	Výroba ostatných nekov. výrobkov	8 769 980	8 569 044	8 161 763	Manufacture of other non-metallic mineral products
24	Výroba a spracovanie kovov	4 132 573	2 652 102	3 605 648	Manufacture of basic metals
25	Výroba kovových konštrukcií	10 230 727	11 634 527	7 620 209	Manufacture of fabricated metal products
26	Výroba počítačových výrobkov	556 349	947 179	836 356	Manufacture of computer products
27	Výroba elektrických zariadení	1 226 925	4 295 831	1 795 746	Manufacture of electrical equipment
28	Výroba strojov a zariadení i.n.	1 400 742	2 576 767	2 445 466	Manufacture of machinery and equipment n.e.c.
29	Výroba motorových vozidiel	4 107 840	11 042 614	5 433 335	Manufacture of motor vehicles
30	Výroba ostat. doprav. prostriedkov	642 571	761 669	13 678	Manufacture of other transport equipment
31	Výroba nábytku	16 601 364	19 466 632	19 284 010	Manufacture of furniture
32	Iná výroba	8 775 493	9 220 112	8 339 850	Other manufacturing
33	Oprava a inštalácia strojov	12 941 382	8 838 526	8 478 416	Repair and installation of machinery
35	Dodávka elektriny, plynu, pary	535 996 417	796 192 372	1 239 405 995	Electricity, gas, steam supply
36	Zber, úprava a dodávka vody ^{*)}		12 372	653	Water collection, treatment and supply ^{*)}
37	Čistenie a odvod odpadových vôd ^{*)}		12 698	27 396	Sewerage ^{*)}
38	Zber, spracúvanie a likv. odpadov	5 408 622	8 575 480	5 911 172	Waste collection, treatment and disposal activities
39	Ozdravovacie činnosti	-	-	-	Remediation activities

Kód	Kraj, okres	2015	2016	2017	Region, district
1	Bratislavský	530 215 901	781 310 522	1 226 978 856	Bratislavský
101	Bratislava I	23 004 764	60 246 307	72 931 342	Bratislava I
102	Bratislava II	484 669 404	697 724 252	1 135 434 748	Bratislava II
103	Bratislava III	5 016 514	7 881 266	4 586 552	Bratislava III
104	Bratislava IV	613 743	530 005	2 915 748	Bratislava IV
105	Bratislava V	1 147 151	1 014 212	1 138 190	Bratislava V
106	Malacky	6 024 048	4 208 637	2 634 898	Malacky
107	Pezinok	8 584 816	5 828 560	6 010 157	Pezinok
108	Senec	1 155 461	3 877 283	1 327 221	Senec
2	Trnavský	51 818 399	44 268 038	59 134 387	Trnavský
201	Dunajská Streda	1 802 418	2 875 783	3 038 122	Dunajská Streda
202	Galanta	9 600 229	4 754 989	7 321 153	Galanta
203	Hlohovec	1 556 484	1 816 808	1 883 137	Hlohovec
204	Piešťany	26 114 300	25 096 926	35 884 181	Piešťany
205	Senica	1 724 713	1 918 918	2 018 486	Senica
206	Skalica	359 360	386 946	815 917	Skalica
207	Trnava	10 660 895	7 417 668	8 173 391	Trnava
3	Trenčiansky	40 579 789	27 520 062	21 070 597	Trenčiansky
301	Bánovce nad Bebravou	1 493 709	1 762 189	1 739 885	Bánovce nad Bebravou
302	Ilava	122 756	1 668 765	187 871	Ilava
303	Myjava	1 626 704	771 503	746 595	Myjava
304	Nové Mesto nad Váhom	4 303 505	3 270 684	2 156 078	Nové Mesto nad Váhom
305	Partizánske	572 442	615 591	1 122 510	Partizánske
306	Považská Bystrica	64 456	735 397	127 111	Považská Bystrica
307	Prievidza	14 603 541	5 423 766	5 638 292	Prievidza
308	Púchov	3 953 437	2 753 595	2 880 291	Púchov
309	Trenčín	13 839 239	10 518 572	6 471 964	Trenčín

*) údaje nie sú uvedené z dôvodu ochrany dôverných dát
data is not available due to confidential data protection

III.3-6. Náklady na predaný tovar - maloobchod

Purchases of goods and services purchased for resale in the same condition as received - retail

dokončenie

end of table

v EUR

EUR

Kód	Kraj, okres	2015	2016	2017	Region, district
4	Nitriansky	51 509 146	45 588 002	43 870 767	Nitriansky
401	Komárno	2 483 775	2 932 672	1 529 519	Komárno
402	Levice	22 963 192	20 308 349	16 866 161	Levice
403	Nitra	8 464 869	3 901 160	4 304 965	Nitra
404	Nové Zámky	592 100	489 166	1 745 687	Nové Zámky
405	Šaľa	230 917	658 510	776 919	Šaľa
406	Topoľčany	16 390 403	16 844 712	17 787 416	Topoľčany
407	Zlaté Moravce	383 890	453 433	860 100	Zlaté Moravce
5	Žilinský	20 690 480	32 804 491	27 008 940	Žilinský
501	Bytča	1 304 335	1 379 152	391 792	Bytča
502	Čadca	854 677	4 235 572	5 843 749	Čadca
503	Dolný Kubín	1 133 772	1 164 163	1 092 105	Dolný Kubín
504	Kysucké Nové Mesto	274 665	1 088	8 125	Kysucké Nové Mesto
505	Liptovský Mikuláš	4 072 353	4 721 914	4 252 603	Liptovský Mikuláš
506	Martin	6 009 083	5 882 125	9 930 233	Martin
507	Námestovo	770 616	632 672	125 667	Námestovo
508	Ružomberok	344 810	1 636 599	462 599	Ružomberok
509	Turčianske Teplice	150 086	126 297	124 925	Turčianske Teplice
510	Tvrdošín	46 990	244 616	50 869	Tvrdošín
511	Žilina	5 729 093	12 780 293	4 726 273	Žilina
6	Banskobystrický	14 418 536	37 781 635	49 216 407	Banskobystrický
601	Banská Bystrica	4 914 139	25 007 990	36 808 134	Banská Bystrica
602	Banská Štiavnica	707 709	755 163	870 930	Banská Štiavnica
603	Brezno	19 944	35 354	13 610	Brezno
604	Detva	369 849	1 455 720	713 093	Detva
605	Krupina	502 076	441 970	257 480	Krupina
606	Lučenec	252 257	182 628	579 608	Lučenec
607	Poltár	28 349	19 714	8 846	Poltár
608	Revúca	1 826 492	2 124 721	2 118 436	Revúca
609	Rimavská Sobota	847 461	802 065	1 202 142	Rimavská Sobota
610	Veľký Krtíš	447 071	700 310	1 128 125	Veľký Krtíš
611	Zvolen	601 851	590 799	486 698	Zvolen
612	Žarnovica	166 580	39 027	44 113	Žarnovica
613	Žiar nad Hronom	3 734 758	5 626 174	4 985 192	Žiar nad Hronom
7	Prešovský	26 227 860	28 419 523	27 369 260	Prešovský
701	Bardejov	681 334	1 073 560	614 579	Bardejov
702	Humenné	473 404	685 003	356 057	Humenné
703	Kežmarok	1 788 604	2 763 225	3 032 749	Kežmarok
704	Levoča ⁾	69 941	-	-	Levoča ⁾
705	Medzilaborce ⁾	255 492	-	-	Medzilaborce ⁾
706	Poprad	13 062 187	13 864 563	15 751 400	Poprad
707	Prešov	2 911 119	1 789 306	1 686 021	Prešov
708	Sabinov	125 822	600 442	870	Sabinov
709	Snina	135 487	138 761	134 272	Snina
710	Stará Ľubovňa	4 806 115	2 018 525	28 523	Stará Ľubovňa
711	Stropkov	412 655	281 622	348 025	Stropkov
712	Svidník	17 193	1 409 884	1 551 049	Svidník
713	Vranov nad Topľou	1 488 507	3 794 632	3 865 715	Vranov nad Topľou
8	Košický	15 097 984	17 177 735	15 915 391	Košický
801	Gelnica	-	-	34 417	Gelnica
802	Košice I	526 539	700 302	825 348	Košice I
803	Košice II	245 960	2 386 664	866 289	Košice II
804	Košice III ⁾	-	-	-	Košice III ⁾
805	Košice IV	2 771 143	7 355 860	4 872 960	Košice IV
806	Košice - okolie	22 960	-	98 442	Košice - okolie
807	Michalovce	428 949	509 267	602 670	Michalovce
808	Rožňava	631 000	602 578	2 616 773	Rožňava
809	Sobrance ⁾	-	-	6 429	Sobrance ⁾
810	Spišská Nová Ves	4 157 827	4 946 694	5 564 891	Spišská Nová Ves
811	Trebišov	6 309 506	674 486	427 172	Trebišov

⁾ údaje nie sú uvedené z dôvodu ochrany dôverných dát
data is not available due to confidential data protection

HRUBÝ OBRAT

GROSS OUTPUT

III.3-7. Aktivácia
Capitalization

v EUR

EUR

Kód	Štatistická klasifikácia ekonomických činností, Rev. 2 (SK NACE Rev. 2)	2015	2016	2017	Statistical Classification of Economic Activities, Rev. 2 (NACE Rev. 2)
	Priemysel spolu	626 421 111	658 753 392	573 560 701	Industry in total
05	Ťažba uhlia a lignitu ^{*)}				Mining of coal and lignite ^{*)}
07	Dobývanie kovových rúd ^{*)}				Mining of metal ores ^{*)}
08	Iná ťažba a dobývanie	6 891 516	5 934 809	5 319 527	Other mining and quarrying
09	Pomocné činnosti pri ťažbe	3 678 357	1 402 475	486 349	Mining support service activities
10	Výroba potravín	47 228 428	47 575 598	40 771 877	Manufacture of food products
11	Výroba nápojov ^{*)}		9 667 839	10 983 370	Manufacture of beverages ^{*)}
12	Výroba tabakových výrobkov ^{*)}		-	-	Manufacture of tobacco products ^{*)}
13	Výroba textilu	801 830	1 065 824	983 957	Manufacture of textiles
14	Výroba odevov	4 648 551	3 363 731	3 181 245	Manufacture of wearing apparel
15	Výroba kože a kožených výrobkov	2 669 149	1 693 613	1 910 489	Manufacture of leather and related products
16	Spracovanie dreva	4 714 140	5 047 191	5 242 067	Manufacture of wood
17	Výroba papiera a papier. výrobkov	9 533 986	9 627 056	8 533 343	Manufacture of paper and paper products
18	Tlač, reprodukcia záznam. médií	167 619	63 312	417 433	Printing and reproduction of recorded media
19	Výroba koksu, ropných produktov	228 900	3 057 676	4 867 695	Manufacture of coke and refined petroleum products
20	Výroba chemikálií	14 515 325	12 813 395	15 147 442	Manufacture of chemicals
21	Výroba zákl. farmaceut. výrobkov	20 018 124	4 542 797	3 926 928	Manufacture of basic pharmaceutical products
22	Výroba výrobkov z gumy	11 747 384	12 621 533	13 296 298	Manufacture of rubber products
23	Výroba ostatných nekov. výrobkov	18 881 882	18 134 597	20 761 269	Manufacture of other non-metallic mineral products
24	Výroba a spracovanie kovov	65 212 002	62 324 417	79 787 044	Manufacture of basic metals
25	Výroba kovových konštrukcií	29 051 599	29 620 444	22 053 130	Manufacture of fabricated metal products
26	Výroba počítačových výrobkov	14 349 723	9 988 590	17 781 695	Manufacture of computer products
27	Výroba elektrických zariadení	20 194 148	20 652 867	24 368 357	Manufacture of electrical equipment
28	Výroba strojov a zariadení i.n.	38 179 287	40 077 179	40 364 231	Manufacture of machinery and equipment n.e.c.
29	Výroba motorových vozidiel	135 558 336	205 118 457	131 156 981	Manufacture of motor vehicles
30	Výroba ostat. doprav. prostriedkov	24 672 274	11 968 465	10 838 425	Manufacture of other transport equipment
31	Výroba nábytku	10 344 161	11 864 729	12 769 420	Manufacture of furniture
32	Iná výroba	3 463 732	3 066 271	3 918 381	Other manufacturing
33	Oprava a inštalácia strojov	52 174 179	43 172 391	5 107 549	Repair and installation of machinery
35	Dodávka elektriny, plynu, pary	56 831 100	66 821 857	68 809 360	Electricity, gas, steam supply
36	Zber, úprava a dodávka vody ^{*)}		10 565 358	14 645 271	Water collection, treatment and supply ^{*)}
37	Čistenie a odvod odpadových vôd ^{*)}		863 134	953 858	Sewerage ^{*)}
38	Zber, spracúvanie a likv. odpadov	5 046 901	3 095 759	2 171 794	Waste collection, treatment and disposal activities
39	Ozdravovacie činnosti	-	-	-	Remediation activities

Kód	Kraj, okres	2015	2016	2017	Region, district
1	Bratislavský	199 252 194	263 906 787	192 374 705	Bratislavský
101	Bratislava I	19 763 858	20 264 839	19 940 582	Bratislava I
102	Bratislava II	39 072 536	35 878 311	38 374 253	Bratislava II
103	Bratislava III	5 547 591	3 205 613	3 439 080	Bratislava III
104	Bratislava IV	125 619 071	191 668 704	100 414 784	Bratislava IV
105	Bratislava V	1 216 764	210 758	433 458	Bratislava V
106	Malacky	3 926 758	8 188 403	24 609 901	Malacky
107	Pezinok	3 798 724	4 365 490	5 005 964	Pezinok
108	Senec	306 892	124 669	156 683	Senec
2	Trnavský	84 005 199	71 828 800	38 090 497	Trnavský
201	Dunajská Streda	1 226 284	1 106 368	1 155 931	Dunajská Streda
202	Galanta	5 654 097	1 991 396	1 764 698	Galanta
203	Hlohovec	2 024 122	1 541 010	1 873 558	Hlohovec
204	Piešťany	3 847 374	2 389 997	6 629 562	Piešťany
205	Senica	5 904 643	8 636 830	9 100 664	Senica
206	Skalica	6 518 284	6 940 099	6 294 079	Skalica
207	Trnava	58 830 395	49 223 100	11 272 005	Trnava
3	Trenčiansky	50 229 994	48 656 225	54 534 602	Trenčiansky
301	Bánovce nad Bebravou	5 060 946	6 938 802	5 574 061	Bánovce nad Bebravou
302	Ilava	6 317 116	6 253 436	7 233 076	Ilava
303	Myjava	1 332 278	1 192 631	1 222 094	Myjava
304	Nové Mesto nad Váhom	8 811 643	8 504 260	11 760 978	Nové Mesto nad Váhom
305	Partizánske	1 757 349	1 939 842	1 539 312	Partizánske
306	Považská Bystrica	4 545 921	4 965 596	6 870 265	Považská Bystrica
307	Prievidza	9 607 756	7 523 463	7 599 808	Prievidza
308	Púchov	3 773 608	4 008 486	5 597 258	Púchov
309	Trenčín	9 023 377	7 329 709	7 137 750	Trenčín

*) údaje nie sú uvedené z dôvodu ochrany dôverných dát
data is not available due to confidential data protection

HRUBÝ OBRAT

GROSS OUTPUT

III.3-7. Aktivácia
Capitalizationdokončenie
v EURend of table
EUR

Kód	Kraj, okres	2015	2016	2017	Region, district
4	Nitriansky	38 245 815	38 673 211	49 371 236	Nitriansky
401	Komárno	3 355 975	5 036 916	4 978 401	Komárno
402	Levice	2 902 898	3 925 351	5 251 777	Levice
403	Nitra	13 272 979	10 708 526	17 617 862	Nitra
404	Nové Zámky	2 697 172	2 179 413	3 131 150	Nové Zámky
405	Šaľa	4 126 187	3 356 875	4 601 023	Šaľa
406	Topoľčany	11 841 850	13 260 849	13 606 472	Topoľčany
407	Zlaté Moravce	48 754	205 281	184 551	Zlaté Moravce
5	Žilinský	68 820 461	63 730 927	69 054 186	Žilinský
501	Bytča	597 274	1 659 068	2 399 346	Bytča
502	Čadca	788 803	1 659 028	2 659 626	Čadca
503	Dolný Kubín	4 188 063	4 062 051	3 576 312	Dolný Kubín
504	Kysucké Nové Mesto	9 776 527	9 343 759	8 527 761	Kysucké Nové Mesto
505	Liptovský Mikuláš	2 192 238	2 110 957	1 810 545	Liptovský Mikuláš
506	Martin	27 647 507	13 926 290	12 261 628	Martin
507	Námestovo	55 420	193 046	50 255	Námestovo
508	Ružomberok	5 409 170	4 706 988	4 410 287	Ružomberok
509	Turčianske Teplice	31 972	28 366	34 394	Turčianske Teplice
510	Tvrdošín	2 200 549	1 927 298	2 052 408	Tvrdošín
511	Žilina	15 932 938	24 114 076	31 271 624	Žilina
6	Banskobystrický	69 894 707	48 524 698	49 621 083	Banskobystrický
601	Banská Bystrica	33 065 780	14 885 847	14 107 326	Banská Bystrica
602	Banská Štiavnica	960 456	682 408	742 439	Banská Štiavnica
603	Brezno	14 157 995	12 755 208	12 346 708	Brezno
604	Detva	262 207	250 455	201 699	Detva
605	Krupina	163 267	191 460	639 589	Krupina
606	Lučenec	699 399	514 217	819 433	Lučenec
607	Poltár	257 760	237 497	303 272	Poltár
608	Revúca	1 586 221	1 810 064	2 358 367	Revúca
609	Rimavská Sobota	955 652	851 361	748 687	Rimavská Sobota
610	Veľký Krtíš	961 604	1 359 998	1 806 360	Veľký Krtíš
611	Zvolen	7 811 155	5 846 985	5 407 627	Zvolen
612	Žarnovica	5 257 232	5 566 976	5 805 371	Žarnovica
613	Žiar nad Hronom	3 755 979	3 572 222	4 334 205	Žiar nad Hronom
7	Prešovský	35 724 103	42 302 612	34 559 203	Prešovský
701	Bardejov	280 300	40 118	123 641	Bardejov
702	Humenné	8 159 486	10 862 348	2 321 606	Humenné
703	Kežmarok	1 261 069	2 079 265	1 250 849	Kežmarok
704	Levoča ⁾	-	-	-	Levoča ⁾
705	Medzilaborce ⁾	105 560	51 107	-	Medzilaborce ⁾
706	Poprad	9 588 181	10 007 641	8 765 585	Poprad
707	Prešov	8 538 471	10 197 137	11 964 975	Prešov
708	Sabinov	1 546 580	1 868 678	2 903 106	Sabinov
709	Snina	139 094	246 641	134 213	Snina
710	Stará Ľubovňa	1 714 560	2 416 743	2 005 998	Stará Ľubovňa
711	Stropkov	3 775 630	3 033 990	3 611 581	Stropkov
712	Svidník	123 374	123 367	152 751	Svidník
713	Vranov nad Topľou	491 798	1 375 577	1 287 662	Vranov nad Topľou
8	Košický	80 248 638	81 130 132	85 955 189	Košický
801	Gelnica	45 438	9 304	143 708	Gelnica
802	Košice I	10 057 940	9 825 141	10 662 901	Košice I
803	Košice II	34 876 063	35 458 990	48 798 869	Košice II
804	Košice III ⁾	-	-	3 115	Košice III ⁾
805	Košice IV	12 075 292	13 015 996	2 354 419	Košice IV
806	Košice - okolie	6 344 916	5 658 333	6 293 178	Košice - okolie
807	Michalovce	510 942	859 691	618 400	Michalovce
808	Rožňava	2 223 405	2 532 305	2 909 656	Rožňava
809	Sobrance ⁾	-	-	157 390	Sobrance ⁾
810	Spišská Nová Ves	13 082 327	12 700 166	12 155 917	Spišská Nová Ves
811	Trebišov	887 747	911 366	1 857 636	Trebišov

⁾ údaje nie sú uvedené z dôvodu ochrany dôverných dát
data is not available due to confidential data protection

III.3-8. Zmena stavu nedokončenej výroby, polotovarov, výrobkov a zvierat
 Change in work-in-progress, finished goods and animals

v EUR

EUR

Kód	Štatistická klasifikácia ekonomických činností, Rev. 2 (SK NACE Rev. 2)	2015	2016	2017	Statistical Classification of Economic Activities, Rev. 2 (NACE Rev. 2)
	Priemysel spolu	-83 009 174	150 926 453	250 713 243	Industry in total
05	Ťažba uhlia a lignitu ^{*)}				Mining of coal and lignite ^{*)}
07	Dobývanie kovových rúd ^{*)}				Mining of metal ores ^{*)}
08	Iná ťažba a dobývanie	-1 131 862	4 186 963	-1 061 150	Other mining and quarrying
09	Pomocné činnosti pri ťažbe	656 815	517 709	-163 336	Mining support service activities
10	Výroba potravín	-3 558 232	4 396 754	471 544	Manufacture of food products
11	Výroba nápojov ^{*)}		-1 113 518	2 736 542	Manufacture of beverages ^{*)}
12	Výroba tabakových výrobkov ^{*)}		-	-	Manufacture of tobacco products ^{*)}
13	Výroba textilu	-573 014	1 811 669	-1 444 380	Manufacture of textiles
14	Výroba odevov	-755 052	544 190	-573 104	Manufacture of wearing apparel
15	Výroba kože a kožených výrobkov	3 388 150	1 810 446	3 823 766	Manufacture of leather and related products
16	Spracovanie dreva	157 859	4 590 867	2 872 111	Manufacture of wood
17	Výroba papiera a papier. výrobkov	-4 330 778	7 441 183	301 060	Manufacture of paper and paper products
18	Tlač, reprodukcia záznam. médií	790 049	-5 715	-70 761	Printing and reproduction of recorded media
19	Výroba koksu, ropných produktov	-11 951 379	30 007 858	-2 319 138	Manufacture of coke and refined petroleum products
20	Výroba chemikálií	-3 793 342	3 509 487	-1 071 741	Manufacture of chemicals
21	Výroba zákl. farmaceut. výrobkov	-3 408 239	3 374 127	-3 185 846	Manufacture of basic pharmaceutical products
22	Výroba výrobkov z gumy	227 987	1 162 109	26 218 061	Manufacture of rubber products
23	Výroba ostatných nekov. výrobkov	-3 707 688	3 486 098	-10 294 274	Manufacture of other non-metallic mineral products
24	Výroba a spracovanie kovov	-59 942 031	13 738 025	32 420 720	Manufacture of basic metals
25	Výroba kovových konštrukcií	-7 102 211	30 924 547	39 443 341	Manufacture of fabricated metal products
26	Výroba počítačových výrobkov	-1 769 488	13 499 964	-6 637 673	Manufacture of computer products
27	Výroba elektrických zariadení	18 826 750	8 547 006	11 059 647	Manufacture of electrical equipment
28	Výroba strojov a zariadení i.n.	18 604 286	17 533 956	26 134 255	Manufacture of machinery and equipment n.e.c.
29	Výroba motorových vozidiel	37 402 419	90 545 379	125 208 679	Manufacture of motor vehicles
30	Výroba ostat. doprav. prostriedkov	-874 352	14 501 621	-653 605	Manufacture of other transport equipment
31	Výroba nábytku	-10 483 896	-8 225 100	7 841 647	Manufacture of furniture
32	Iná výroba	213 354	709 342	-646 604	Other manufacturing
33	Oprava a inštalácia strojov	1 261 216	262 071	-303 992	Repair and installation of machinery
35	Dodávka elektriny, plynu, pary	-46 976 197	-96 046 173	-2 247 701	Electricity, gas, steam supply
36	Zber, úprava a dodávka vody	239 627	347 966	3 081	Water collection, treatment and supply
37	Čistenie a odvod odpadových vôd ^{*)}		8 404	4 562	Sewerage ^{*)}
38	Zber, spracúvanie a likv. odpadov	-654 467	5 603	670 672	Waste collection, treatment and disposal activities
39	Ozdravovacie činnosti ^{*)}		-128 254	-	Remediation activities ^{*)}

Kód	Kraj, okres	2015	2016	2017	Region, district
1	Bratislavský	-46 639 872	-45 044 387	73 662 151	Bratislavský
101	Bratislava I	1 463 282	3 208 083	4 375 900	Bratislava I
102	Bratislava II	-60 163 674	-60 724 271	962 739	Bratislava II
103	Bratislava III	4 750 123	4 177 588	-5 432 349	Bratislava III
104	Bratislava IV	4 863 432	-179 176	66 906 061	Bratislava IV
105	Bratislava V	428 428	-230 139	109 637	Bratislava V
106	Malacky	6 030	7 365 099	3 838 295	Malacky
107	Pezinok	2 282 511	944 275	1 444 990	Pezinok
108	Senec	-270 004	394 154	1 456 878	Senec
2	Trnavský	-9 139 468	17 760 861	6 888 345	Trnavský
201	Dunajská Streda	-2 407 251	2 227 484	119 404	Dunajská Streda
202	Galanta	-4 101 746	8 413 015	-1 568 040	Galanta
203	Hlohovec	-4 363 577	5 035 813	6 955 396	Hlohovec
204	Piešťany	-1 794 833	1 859 445	-2 900 566	Piešťany
205	Senica	2 282 320	649 157	-2 282 137	Senica
206	Skalica	-1 244 415	-956 797	-1 118 032	Skalica
207	Trnava	2 490 034	532 744	7 682 320	Trnava
3	Trenčiansky	17 572 512	2 400 758	38 210 395	Trenčiansky
301	Bánovce nad Bebravou	1 790 702	-351 792	-1 580 901	Bánovce nad Bebravou
302	Ilava	7 553 662	1 009 893	423 374	Ilava
303	Myjava	341 040	-297 809	1 836 517	Myjava
304	Nové Mesto nad Váhom	11 978 219	-6 505 180	10 302 755	Nové Mesto nad Váhom
305	Partizánske	1 456 711	-405 704	668 181	Partizánske
306	Považská Bystrica	947 552	2 448 032	8 650 462	Považská Bystrica
307	Prievidza	-5 891 846	1 706 553	7 777 879	Prievidza
308	Púchov	181 215	2 338 229	15 109 245	Púchov
309	Trenčín	-784 743	2 458 536	-4 977 117	Trenčín

^{*)} údaje nie sú uvedené z dôvodu ochrany dôverných dát
 data is not available due to confidential data protection

III.3-8. Zmena stavu nedokončenej výroby, polotovarov, výrobkov a zvierat
 Change in work-in-progress, finished goods and animals

 dokončenie
 v EUR

 end of table
 EUR

Kód	Kraj, okres	2015	2016	2017	Region, district
4	Nitriansky	10 435 679	14 116 472	11 078 783	Nitriansky
401	Komárno	-2 405 123	2 704 521	1 906 077	Komárno
402	Levice	2 431 067	2 880 654	5 011 480	Levice
403	Nitra	807 046	3 215 300	7 179 993	Nitra
404	Nové Zámky	1 571 197	1 476 989	862 873	Nové Zámky
405	Šaľa	463 032	-359 627	-4 306 834	Šaľa
406	Topoľčany	500 750	5 373 339	-3 790 634	Topoľčany
407	Zlaté Moravce	7 067 710	-1 174 704	4 215 828	Zlaté Moravce
5	Žilinský	12 462 615	98 051 591	58 622 414	Žilinský
501	Bytča	-900 575	4 230 388	445 855	Bytča
502	Čadca	-974 689	19 245	-1 184 407	Čadca
503	Dolný Kubín	3 509 902	1 801 470	5 260 824	Dolný Kubín
504	Kysucké Nové Mesto	11 135 675	6 572 758	5 701 822	Kysucké Nové Mesto
505	Liptovský Mikuláš	-2 607 816	-4 330 583	7 305 297	Liptovský Mikuláš
506	Martin	723 711	4 557 812	394 785	Martin
507	Námestovo	6 409 900	-2 401 395	3 051 776	Námestovo
508	Ružomberok	-4 198 246	1 232 065	1 663 151	Ružomberok
509	Turčianske Teplice	-174 804	302 732	69 976	Turčianske Teplice
510	Tvrdošín	1 142 744	949 250	-1 495 445	Tvrdošín
511	Žilina	-1 603 187	85 117 849	37 408 780	Žilina
6	Banskobystrický	-14 211 976	11 743 245	15 566 941	Banskobystrický
601	Banská Bystrica	2 427 273	8 092 283	689 203	Banská Bystrica
602	Banská Štiavnica	438 220	346 001	171 674	Banská Štiavnica
603	Brezno	-8 773 063	811 473	2 795 932	Brezno
604	Detva	-464 878	-559 019	173 003	Detva
605	Krupina	123 791	1 580 506	1 365 451	Krupina
606	Lučenec	3 357 924	4 252 899	602 089	Lučenec
607	Poltár	-98 759	-251 052	-703 109	Poltár
608	Revúca	-1 031 300	-3 361 991	-980 221	Revúca
609	Rimavská Sobota	-603 524	-560 699	497 484	Rimavská Sobota
610	Veľký Krtíš	540 108	-640 291	114 025	Veľký Krtíš
611	Zvolen	-1 533 016	-556 222	2 778 424	Zvolen
612	Žarnovica	-1 409 729	189 502	1 619 183	Žarnovica
613	Žiar nad Hronom	-7 185 023	2 399 855	6 443 803	Žiar nad Hronom
7	Prešovský	5 768 437	22 685 351	22 141 418	Prešovský
701	Bardejov	455 399	1 447 040	703 007	Bardejov
702	Humenné	-410 134	9 357 332	8 586 444	Humenné
703	Kežmarok	2 491 464	-7 551	-544 771	Kežmarok
704	Levoča ^{*)}	5 330	-13 259		Levoča ^{*)}
705	Medzilaborce ^{*)}	-12 960	-50 964		Medzilaborce ^{*)}
706	Poprad	-1 425 311	11 108 369	10 746 508	Poprad
707	Prešov	7 475 478	4 009 911	1 065 426	Prešov
708	Sabinov	815 066	-4 120 808	-535 846	Sabinov
709	Snina	-858 026	-2 521 937	1 258 905	Snina
710	Stará Ľubovňa	835 742	1 255 981	334 376	Stará Ľubovňa
711	Stropkov	576 544	235 640	335 078	Stropkov
712	Svidník	-1 378 387	1 077 827	786 921	Svidník
713	Vranov nad Topľou	-2 801 768	907 770	-498 310	Vranov nad Topľou
8	Košický	-59 257 101	29 212 562	24 542 796	Košický
801	Gelnica	-483 576	489 513	33 908	Gelnica
802	Košice I	-988 473	1 335 959	1 350 289	Košice I
803	Košice II	-49 484 053	14 469 915	12 736 985	Košice II
804	Košice III ^{*)}			-5 945	Košice III ^{*)}
805	Košice IV	-374 830	1 025 356	2 393 638	Košice IV
806	Košice - okolie	295 049	6 915 023	4 725 134	Košice - okolie
807	Michalovce	-1 841 182	-2 494 987	1 024 340	Michalovce
808	Rožňava	885 158	4 388 225	-62 905	Rožňava
809	Sobrance ^{*)}			-8 226	Sobrance ^{*)}
810	Spišská Nová Ves	-6 635 391	3 624 628	1 999 757	Spišská Nová Ves
811	Trebišov	-505 100	-559 432	355 821	Trebišov

^{*)} údaje nie sú uvedené z dôvodu ochrany dôverných dát
 data is not available due to confidential data protection

HRUBÝ OBRAT

GROSS OUTPUT

III.3-9. Hrubý obrat
Gross output

v EUR

EUR

Kód	Štatistická klasifikácia ekonomických činností, Rev. 2 (SK NACE Rev. 2)	2015	2016	2017	Statistical Classification of Economic Activities, Rev. 2 (NACE Rev. 2)
	Priemysel spolu	74 564 586 453	75 759 232 120	79 859 954 408	Industry in total
05	Ťažba uhlia a lignitu ^{*)}				Mining of coal and lignite ^{*)}
07	Dobývanie kovových rúd ^{*)}				Mining of metal ores ^{*)}
08	Iná ťažba a dobývanie	151 475 440	145 019 871	170 318 341	Other mining and quarrying
09	Pomocné činnosti pri ťažbe	241 542 754	201 316 862	188 022 980	Mining support service activities
10	Výroba potravín	2 542 868 561	2 617 274 132	2 815 322 082	Manufacture of food products
11	Výroba nápojov ^{*)}		563 385 780	592 907 602	Manufacture of beverages ^{*)}
12	Výroba tabakových výrobkov ^{*)}		-	-	Manufacture of tobacco products ^{*)}
13	Výroba textilu	295 672 207	302 839 448	317 557 220	Manufacture of textiles
14	Výroba odevov	254 766 369	266 274 383	275 525 771	Manufacture of wearing apparel
15	Výroba kože a kožených výrobkov	599 631 968	580 887 279	628 717 168	Manufacture of leather and related products
16	Spracovanie dreva	535 299 354	587 308 464	666 960 421	Manufacture of wood
17	Výroba papiera a papier. výrobkov	1 239 479 683	1 237 120 168	1 239 711 934	Manufacture of paper and paper products
18	Tlač, reprodukcia záznam. médií	244 782 850	236 928 239	234 348 555	Printing and reproduction of recorded media
19	Výroba koksu, ropných produktov	3 312 772 681	2 854 492 685	3 294 869 620	Manufacture of coke and refined petroleum products
20	Výroba chemikálií	1 500 960 489	1 407 328 743	1 496 878 673	Manufacture of chemicals
21	Výroba zákl. farmaceut. výrobkov	210 186 256	172 438 594	179 938 504	Manufacture of basic pharmaceutical products
22	Výroba výrobkov z gumy	3 840 762 372	4 120 173 778	4 416 201 014	Manufacture of rubber products
23	Výroba ostatných nekov. výrobkov	1 355 554 560	1 456 931 586	1 554 716 892	Manufacture of other non-metallic mineral products
24	Výroba a spracovanie kovov	3 859 914 002	3 775 666 340	4 739 589 939	Manufacture of basic metals
25	Výroba kovových konštrukcií	3 604 535 848	3 765 358 500	4 291 014 153	Manufacture of fabricated metal products
26	Výroba počítačových výrobkov	5 543 828 914	5 564 867 228	5 034 794 788	Manufacture of computer products
27	Výroba elektrických zariadení	3 182 726 036	3 235 432 807	3 396 445 029	Manufacture of electrical equipment
28	Výroba strojov a zariadení i.n.	4 028 176 583	4 307 285 432	4 661 260 956	Manufacture of machinery and equipment n.e.c.
29	Výroba motorových vozidiel	24 333 017 699	25 743 464 202	26 441 577 779	Manufacture of motor vehicles
30	Výroba ostat. doprav. prostriedkov	389 478 417	301 509 825	312 345 979	Manufacture of other transport equipment
31	Výroba nábytku	726 480 826	737 257 830	761 327 536	Manufacture of furniture
32	Iná výroba	329 199 376	306 668 073	305 104 421	Other manufacturing
33	Oprava a inštalácia strojov	1 098 533 199	1 005 099 567	1 054 073 987	Repair and installation of machinery
35	Dodávka elektriny, plynu, pary	9 508 619 625	9 297 366 591	9 775 689 393	Electricity, gas, steam supply
36	Zber, úprava a dodávka vody	465 104 977	464 397 692	473 633 593	Water collection, treatment and supply
37	Čistenie a odvod odpadových vôd ^{*)}		44 137 067	47 560 886	Sewerage ^{*)}
38	Zber, spracúvanie a likv. odpadov	369 631 638	337 812 266	367 706 035	Waste collection, treatment and disposal activities
39	Ozdravovacie činnosti ^{*)}		4 709 775	4 837 019	Remediation activities ^{*)}

Kód	Kraj, okres	2015	2016	2017	Region, district
1	Bratislavský	23 346 308 857	22 993 793 323	24 758 696 340	Bratislavský
101	Bratislava I	2 152 716 304	1 947 566 659	2 455 583 002	Bratislava I
102	Bratislava II	9 299 249 228	8 783 700 662	9 575 962 683	Bratislava II
103	Bratislava III	809 139 492	796 503 923	866 591 613	Bratislava III
104	Bratislava IV	8 340 766 411	8 845 248 102	8 833 171 687	Bratislava IV
105	Bratislava V	200 349 939	217 828 839	297 592 974	Bratislava V
106	Malacky	2 118 365 485	1 963 366 400	2 165 827 575	Malacky
107	Pezinok	249 896 981	253 820 297	281 848 740	Pezinok
108	Senec	175 825 017	185 758 441	282 118 066	Senec
2	Trnavský	11 197 396 554	11 386 804 701	11 488 106 228	Trnavský
201	Dunajská Streda	533 245 427	606 773 650	673 778 369	Dunajská Streda
202	Galanta	3 374 946 355	3 512 296 969	3 141 820 204	Galanta
203	Hlohovec	817 439 133	725 220 743	844 373 935	Hlohovec
204	Piešťany	420 769 636	464 499 536	492 146 432	Piešťany
205	Senica	494 718 401	522 116 164	595 320 336	Senica
206	Skalica	1 147 458 741	1 122 830 864	1 197 977 197	Skalica
207	Trnava	4 408 818 861	4 433 066 775	4 542 689 755	Trnava
3	Trenčiansky	7 977 244 962	8 375 354 969	8 841 035 578	Trenčiansky
301	Bánovce nad Bebravou	480 884 212	520 267 699	611 665 707	Bánovce nad Bebravou
302	Ilava	976 153 950	957 239 076	907 518 006	Ilava
303	Myjava	220 860 635	211 824 668	245 186 999	Myjava
304	Nové Mesto nad Váhom	1 698 639 618	1 750 221 580	1 636 780 896	Nové Mesto nad Váhom
305	Partizánske	262 251 173	284 469 971	305 271 131	Partizánske
306	Považská Bystrica	752 398 034	792 647 130	1 037 765 124	Považská Bystrica
307	Prievidza	1 046 905 206	1 154 773 502	1 243 119 420	Prievidza
308	Púchov	1 903 839 313	2 042 651 656	2 120 507 768	Púchov
309	Trenčín	635 312 821	661 259 687	733 220 527	Trenčín

^{*)} údaje nie sú uvedené z dôvodu ochrany dôverných dát
data is not available due to confidential data protection

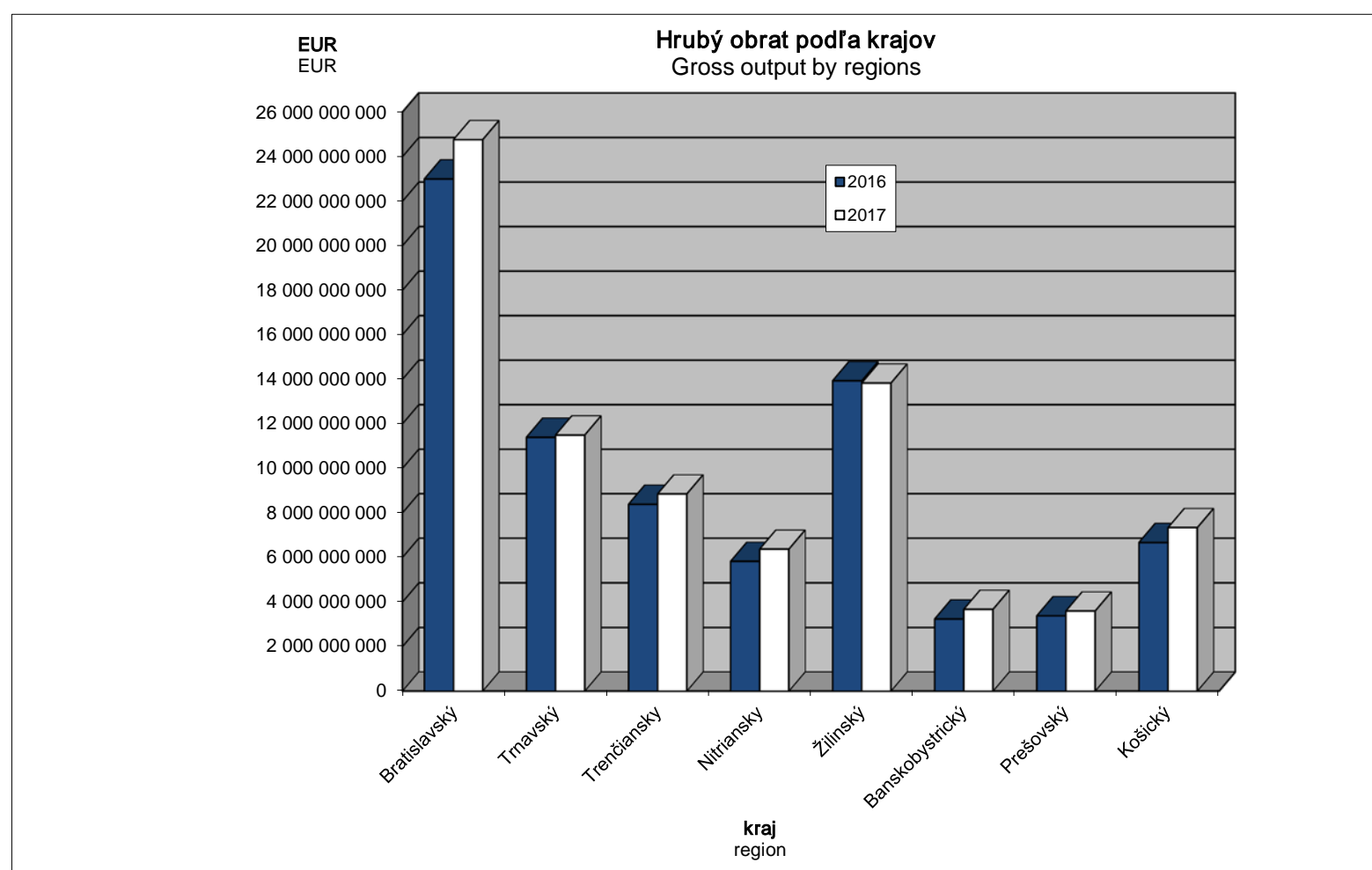
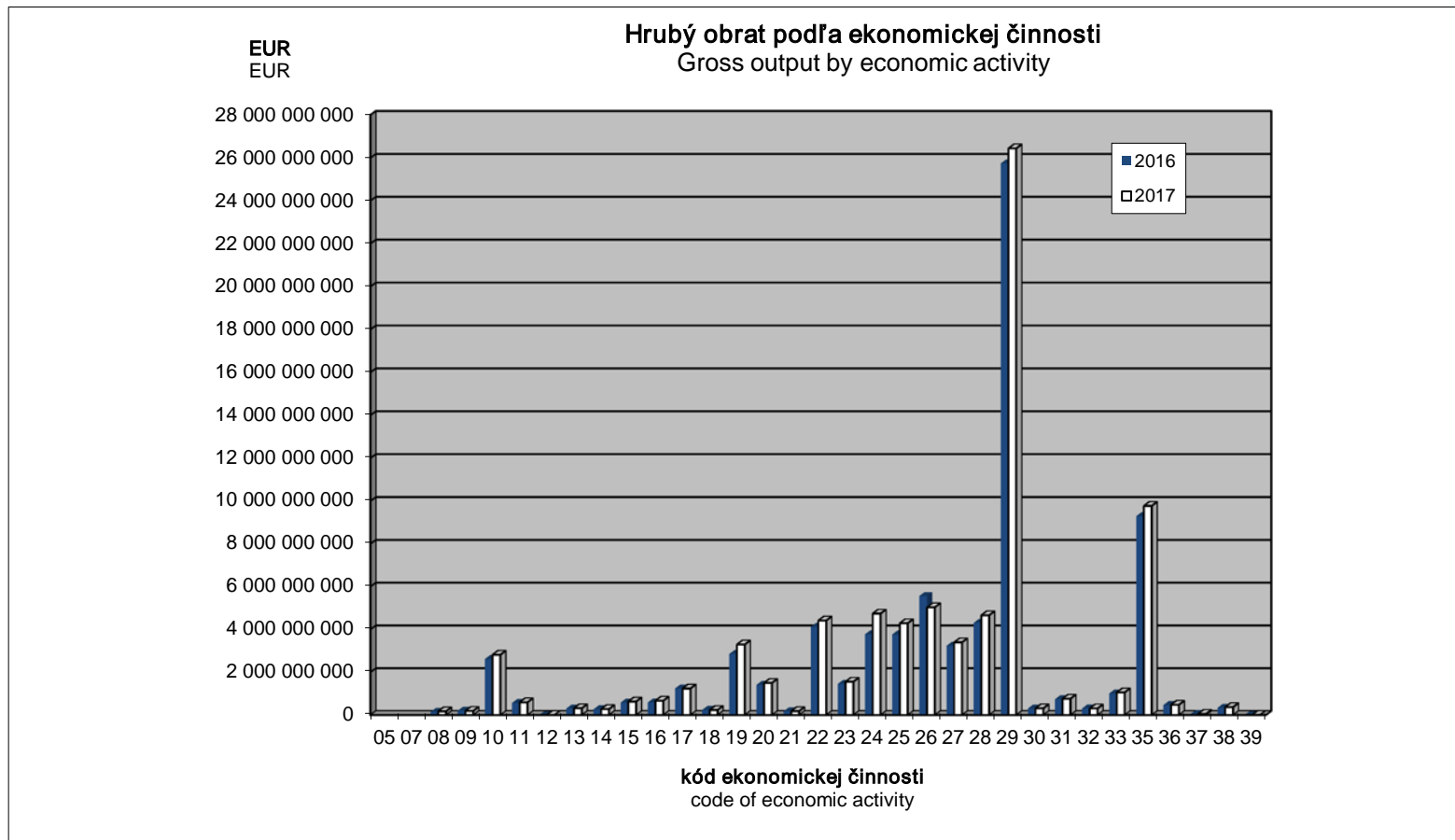
HRUBÝ OBRAT

GROSS OUTPUT

III.3-9. Hrubý obrat
Gross outputdokončenie
v EURend of table
EUR

Kód	Kraj, okres	2015	2016	2017	Region, district
4	Nitriansky	5 768 833 451	5 813 839 907	6 364 349 850	Nitriansky
401	Komárno	698 455 827	724 317 354	792 902 168	Komárno
402	Levice	636 884 211	599 595 311	638 907 131	Levice
403	Nitra	2 438 715 177	2 338 909 133	2 592 581 004	Nitra
404	Nové Zámky	426 962 119	498 224 668	568 339 334	Nové Zámky
405	Šaľa	638 391 100	597 545 517	636 803 666	Šaľa
406	Topoľčany	603 404 184	727 340 407	771 257 695	Topoľčany
407	Zlaté Moravce	326 020 833	327 907 517	363 558 852	Zlaté Moravce
5	Žilinský	12 991 384 261	13 924 265 337	13 822 405 623	Žilinský
501	Bytča	205 188 195	311 171 900	326 048 890	Bytča
502	Čadca	183 659 029	196 036 333	225 708 872	Čadca
503	Dolný Kubín	451 408 015	482 761 358	600 799 425	Dolný Kubín
504	Kysucké Nové Mesto	720 387 726	714 534 533	742 801 116	Kysucké Nové Mesto
505	Liptovský Mikuláš	509 234 677	504 243 727	553 774 858	Liptovský Mikuláš
506	Martin	846 113 135	783 687 921	814 495 010	Martin
507	Námestovo	504 965 788	494 023 730	516 841 593	Námestovo
508	Ružomberok	567 919 141	565 112 455	567 471 972	Ružomberok
509	Turčianske Teplice	36 925 476	50 733 645	52 849 259	Turčianske Teplice
510	Tvrdošín	262 473 559	304 868 029	315 689 541	Tvrdošín
511	Žilina	8 703 109 520	9 517 091 706	9 105 925 087	Žilina
6	Banskobystrický	3 415 147 458	3 231 207 501	3 667 233 202	Banskobystrický
601	Banská Bystrica	623 773 374	626 059 488	661 051 330	Banská Bystrica
602	Banská Štiavnica	12 975 416	13 751 912	9 803 229	Banská Štiavnica
603	Brezno	328 777 648	292 656 239	356 010 255	Brezno
604	Detva	129 010 442	135 719 002	151 464 101	Detva
605	Krupina	55 664 448	66 308 159	78 503 117	Krupina
606	Lučenec	349 163 605	283 206 060	304 308 402	Lučenec
607	Poltár	11 939 095	11 003 207	13 166 252	Poltár
608	Revúca	127 992 264	121 683 064	150 583 745	Revúca
609	Rimavská Sobota	116 230 444	123 638 824	139 602 565	Rimavská Sobota
610	Veľký Krtíš	94 486 642	98 365 068	111 230 761	Veľký Krtíš
611	Zvolen	574 488 269	553 292 177	668 413 669	Zvolen
612	Žarnovica	210 792 952	211 371 878	240 402 460	Žarnovica
613	Žiar nad Hronom	779 852 859	694 152 423	782 693 316	Žiar nad Hronom
7	Prešovský	3 208 175 994	3 374 884 073	3 589 951 657	Prešovský
701	Bardejov	95 299 565	102 062 898	119 138 473	Bardejov
702	Humenné	366 512 918	383 559 919	407 615 719	Humenné
703	Kežmarok	251 701 952	270 714 874	292 474 945	Kežmarok
704	Levoča *)	3 212 057	3 363 300		Levoča *)
705	Medzilaborce *)	10 578 211	4 590 275		Medzilaborce *)
706	Poprad	1 150 170 892	1 151 037 655	1 181 654 366	Poprad
707	Prešov	806 853 416	908 074 583	971 324 738	Prešov
708	Sabinov	87 578 512	104 001 734	109 726 264	Sabinov
709	Snina	66 866 194	80 049 571	95 962 890	Snina
710	Stará Ľubovňa	91 530 382	84 405 553	81 048 991	Stará Ľubovňa
711	Stropkov	41 152 728	45 169 780	51 974 169	Stropkov
712	Svidník	17 229 490	23 272 259	23 782 207	Svidník
713	Vranov nad Topľou	219 489 677	214 581 672	245 504 976	Vranov nad Topľou
8	Košický	6 660 094 916	6 659 082 309	7 328 175 930	Košický
801	Gelnica	19 171 740	17 656 732	25 584 713	Gelnica
802	Košice I	1 291 734 990	1 201 135 082	1 166 525 696	Košice I
803	Košice II	2 283 081 441	2 287 200 957	2 926 894 917	Košice II
804	Košice III *)			9 578 770	Košice III *)
805	Košice IV	582 840 389	570 870 084	616 691 751	Košice IV
806	Košice - okolie	890 646 871	1 027 464 991	959 448 235	Košice - okolie
807	Michalovce	668 248 655	624 678 877	674 172 478	Michalovce
808	Rožňava	411 078 346	398 295 979	406 351 802	Rožňava
809	Sobrance *)			4 188 108	Sobrance *)
810	Spišská Nová Ves	445 779 010	440 606 471	465 127 986	Spišská Nová Ves
811	Trebišov	56 907 736	80 170 681	73 611 474	Trebišov

*) údaje nie sú uvedené z dôvodu ochrany dôverných dát
data is not available due to confidential data protection



III.4-1. Spotreba materiálu a energie - externé

Consumption of material and energy - external

v EUR

EUR

Kód	Štatistická klasifikácia ekonomických činností, Rev. 2 (SK NACE Rev. 2)	2015	2016	2017	Statistical Classification of Economic Activities, Rev. 2 (NACE Rev. 2)
	Priemysel spolu	50 957 482 578	51 081 817 229	54 118 888 329	Industry in total
05	Ťažba uhlia a lignitu ^{*)}				Mining of coal and lignite ^{*)}
07	Dobývanie kovových rúd ^{*)}				Mining of metal ores ^{*)}
08	Iná ťažba a dobývanie	49 409 491	41 225 389	45 784 702	Other mining and quarrying
09	Pomocné činnosti pri ťažbe	9 866 855	9 175 549	6 384 237	Mining support service activities
10	Výroba potravín	1 638 370 460	1 652 606 925	1 827 567 339	Manufacture of food products
11	Výroba nápojov ^{*)}		251 947 332	272 178 405	Manufacture of beverages ^{*)}
12	Výroba tabakových výrobkov ^{*)}		-	-	Manufacture of tobacco products ^{*)}
13	Výroba textilu	163 653 219	158 769 118	164 519 107	Manufacture of textiles
14	Výroba odevov	98 853 351	103 720 399	106 972 536	Manufacture of wearing apparel
15	Výroba kože a kožených výrobkov	321 481 991	297 805 486	326 571 255	Manufacture of leather and related products
16	Spracovanie dreva	357 484 916	370 744 878	436 969 632	Manufacture of wood
17	Výroba papiera a papier. výrobkov	743 806 009	722 566 437	748 787 509	Manufacture of paper and paper products
18	Tlač, reprodukcia záznam. médií	139 324 994	131 481 587	130 251 602	Printing and reproduction of recorded media
19	Výroba koksu, ropných produktov	2 598 624 049	2 157 950 971	2 602 364 313	Manufacture of coke and refined petroleum products
20	Výroba chemikálií	974 328 964	939 766 990	1 014 634 656	Manufacture of chemicals
21	Výroba zákl. farmaceut. výrobkov	106 846 568	81 395 874	82 546 849	Manufacture of basic pharmaceutical products
22	Výroba výrobkov z gumy	2 158 178 791	2 306 952 552	2 569 931 790	Manufacture of rubber products
23	Výroba ostatných nekov. výrobkov	653 717 744	688 595 681	737 283 612	Manufacture of other non-metallic mineral products
24	Výroba a spracovanie kovov	2 545 371 575	2 341 632 835	3 076 199 055	Manufacture of basic metals
25	Výroba kovových konštrukcií	2 120 214 789	2 129 655 193	2 451 921 726	Manufacture of fabricated metal products
26	Výroba počítačových výrobkov	4 665 372 096	4 645 167 982	4 205 089 638	Manufacture of computer products
27	Výroba elektrických zariadení	2 033 940 684	2 058 882 241	2 136 269 144	Manufacture of electrical equipment
28	Výroba strojov a zariadení i.n.	2 362 908 754	2 500 712 811	2 740 379 427	Manufacture of machinery and equipment n.e.c.
29	Výroba motorových vozidiel	19 385 905 312	20 449 356 065	20 815 621 363	Manufacture of motor vehicles
30	Výroba ostat. doprav. prostriedkov	231 750 834	176 119 465	178 757 738	Manufacture of other transport equipment
31	Výroba nábytku	461 623 793	438 344 151	453 946 341	Manufacture of furniture
32	Iná výroba	174 843 501	157 109 474	161 719 357	Other manufacturing
33	Oprava a inštalácia strojov	390 945 735	306 480 844	308 878 845	Repair and installation of machinery
35	Dodávka elektriny, plynu, pary	6 095 400 609	5 776 445 302	6 314 027 486	Electricity, gas, steam supply
36	Zber, úprava a dodávka vody	77 682 154	75 381 387	80 516 345	Water collection, treatment and supply
37	Čistenie a odvod odpadových vôd ^{*)}		6 746 699	7 727 757	Sewerage ^{*)}
38	Zber, spracúvanie a likv. odpadov	75 019 068	74 693 732	87 263 219	Waste collection, treatment and disposal activities
39	Ozdravovacie činnosti ^{*)}		443 210	428 505	Remediation activities ^{*)}

Kód	Kraj, okres	2015	2016	2017	Region, district
1	Bratislavský	16 705 454 102	16 191 187 578	17 582 180 799	Bratislavský
101	Bratislava I	1 521 397 558	1 376 567 441	1 661 766 076	Bratislava I
102	Bratislava II	6 035 217 191	5 390 954 972	6 287 375 050	Bratislava II
103	Bratislava III	320 665 158	313 422 851	349 977 326	Bratislava III
104	Bratislava IV	7 040 028 834	7 474 877 484	7 319 125 513	Bratislava IV
105	Bratislava V	107 640 034	125 533 153	189 914 267	Bratislava V
106	Malacky	1 473 643 481	1 288 964 056	1 451 332 297	Malacky
107	Pezinok	144 426 657	143 309 024	165 693 874	Pezinok
108	Senec	62 435 189	77 558 597	156 996 396	Senec
2	Trnavský	8 473 626 459	8 560 537 044	8 642 960 484	Trnavský
201	Dunajská Streda	320 096 322	378 598 936	435 044 281	Dunajská Streda
202	Galanta	2 804 534 718	2 874 131 024	2 525 926 689	Galanta
203	Hlohovec	576 613 662	530 974 816	606 378 154	Hlohovec
204	Piešťany	212 249 196	226 915 200	233 702 863	Piešťany
205	Senica	386 581 505	389 115 389	462 503 720	Senica
206	Skalica	788 581 762	744 974 764	808 628 834	Skalica
207	Trnava	3 384 969 294	3 415 826 915	3 570 775 943	Trnava
3	Trenčiansky	4 796 348 703	4 960 927 415	5 298 439 087	Trenčiansky
301	Bánovce nad Bebravou	293 413 118	317 169 862	368 668 268	Bánovce nad Bebravou
302	Ilava	606 384 089	592 706 707	542 287 157	Ilava
303	Myjava	116 402 044	104 471 917	124 870 839	Myjava
304	Nové Mesto nad Váhom	1 127 963 355	1 168 056 337	1 052 540 369	Nové Mesto nad Váhom
305	Partizánske	160 845 850	172 157 194	181 929 891	Partizánske
306	Považská Bystrica	507 516 110	515 732 848	727 664 093	Považská Bystrica
307	Prievidza	580 431 531	623 747 950	672 287 127	Prievidza
308	Púchov	1 069 294 220	1 137 004 530	1 259 162 139	Púchov
309	Trenčín	334 098 386	329 880 070	369 029 204	Trenčín

^{*)} údaje nie sú uvedené z dôvodu ochrany dôverných dát
data is not available due to confidential data protection

III.4-1. Spotreba materiálu a energie - externé
 Consumption of material and energy - external

 dokončenie
 v EUR

 end of table
 EUR

Kód	Kraj, okres	2015	2016	2017	Region, district
4	Nitriansky	3 756 466 764	3 710 023 655	4 153 962 360	Nitriansky
401	Komárno	414 444 674	412 448 529	457 928 734	Komárno
402	Levice	329 792 746	322 876 335	362 865 443	Levice
403	Nitra	1 834 557 829	1 705 853 333	1 922 687 576	Nitra
404	Nové Zámky	245 223 342	283 640 574	336 881 239	Nové Zámky
405	Šaľa	386 504 661	374 413 229	408 133 972	Šaľa
406	Topoľčany	342 059 049	411 070 876	432 484 717	Topoľčany
407	Zlaté Moravce	203 884 463	199 720 779	232 980 679	Zlaté Moravce
5	Žilinský	8 802 433 265	9 462 629 275	9 326 265 708	Žilinský
501	Bytča	112 424 070	182 603 045	196 127 659	Bytča
502	Čadca	87 116 057	97 317 817	105 467 959	Čadca
503	Dolný Kubín	261 525 676	273 501 452	333 629 076	Dolný Kubín
504	Kysucké Nové Mesto	453 207 351	421 814 762	435 143 766	Kysucké Nové Mesto
505	Liptovský Mikuláš	321 836 657	290 222 862	338 193 659	Liptovský Mikuláš
506	Martin	503 178 190	448 097 353	462 226 288	Martin
507	Námestovo	340 711 463	344 989 077	347 061 767	Námestovo
508	Ružomberok	305 918 532	289 799 855	313 173 515	Ružomberok
509	Turčianske Teplice	16 913 604	26 788 739	28 484 018	Turčianske Teplice
510	Tvrdošín	153 245 800	179 518 752	183 939 413	Tvrdošín
511	Žilina	6 246 355 865	6 907 975 561	6 582 818 588	Žilina
6	Banskobystrický	2 078 548 996	1 909 547 711	2 193 907 657	Banskobystrický
601	Banská Bystrica	328 914 748	320 037 755	340 426 846	Banská Bystrica
602	Banská Štiavnica	6 541 734	6 637 184	4 003 227	Banská Štiavnica
603	Brezno	203 896 359	175 295 444	220 909 291	Brezno
604	Detva	70 879 253	70 690 445	81 772 358	Detva
605	Krupina	32 432 145	36 208 422	40 584 668	Krupina
606	Lučenec	237 795 446	191 998 677	199 357 998	Lučenec
607	Poltár	6 587 757	6 337 740	7 738 633	Poltár
608	Revúca	71 066 561	68 020 040	83 433 392	Revúca
609	Rimavská Sobota	63 856 853	66 754 308	77 346 462	Rimavská Sobota
610	Veľký Krtíš	57 366 278	59 129 681	68 562 763	Veľký Krtíš
611	Zvolen	374 457 412	350 523 215	434 025 634	Zvolen
612	Žarnovica	108 376 907	97 621 352	114 362 898	Žarnovica
613	Žiar nad Hronom	516 377 543	460 293 448	521 383 487	Žiar nad Hronom
7	Prešovský	1 978 156 280	2 035 329 033	2 160 562 989	Prešovský
701	Bardejov	55 924 801	58 601 667	65 796 241	Bardejov
702	Humenné	224 411 441	241 414 043	267 551 992	Humenné
703	Kežmarok	160 208 649	170 204 043	182 241 814	Kežmarok
704	Levoča ⁾	1 234 903	1 411 855		Levoča ⁾
705	Medzilaborce ⁾	2 765 269	2 057 623		Medzilaborce ⁾
706	Poprad	799 308 374	788 920 298	813 998 580	Poprad
707	Prešov	435 435 649	471 022 885	497 552 442	Prešov
708	Sabinov	51 907 702	59 740 153	62 359 204	Sabinov
709	Snina	39 152 740	44 901 176	53 127 458	Snina
710	Stará Ľubovňa	51 489 445	45 276 125	43 975 838	Stará Ľubovňa
711	Stropkov	14 623 200	16 661 173	21 265 111	Stropkov
712	Svidník	6 988 504	8 786 699	8 536 256	Svidník
713	Vranov nad Topľou	134 705 603	126 331 293	140 198 631	Vranov nad Topľou
8	Košický	4 366 448 009	4 251 635 518	4 760 609 245	Košický
801	Gelnica	9 645 378	10 687 178	15 422 887	Gelnica
802	Košice I	943 814 529	866 496 819	822 315 107	Košice I
803	Košice II	1 431 449 038	1 322 263 976	1 838 489 444	Košice II
804	Košice III ⁾			3 447 554	Košice III ⁾
805	Košice IV	357 652 229	349 774 185	374 298 564	Košice IV
806	Košice - okolie	655 526 300	768 243 084	698 739 758	Košice - okolie
807	Michalovce	425 469 331	400 154 370	442 410 751	Michalovce
808	Rožňava	232 918 718	213 907 802	230 759 674	Rožňava
809	Sobrance ⁾			2 041 348	Sobrance ⁾
810	Spišská Nová Ves	278 202 404	268 882 701	295 303 710	Spišská Nová Ves
811	Trebišov	27 193 246	46 940 744	37 380 448	Trebišov

⁾ údaje nie sú uvedené z dôvodu ochrany dôverných dát
 data is not available due to confidential data protection

MEDZISPOTREBA

INTERMEDIATE CONSUMPTION

III.4-2. Služby - externé

External services

v EUR

EUR

Kód	Štatistická klasifikácia ekonomických činností, Rev. 2 (SK NACE Rev. 2)	2015	2016	2017	Statistical Classification of Economic Activities, Rev. 2 (NACE Rev. 2)
	Priemysel spolu	9 159 758 372	9 518 060 516	10 097 604 782	Industry in total
05	Ťažba uhlia a lignitu ^{*)}				Mining of coal and lignite ^{*)}
07	Dobývanie kovových rúd ^{*)}				Mining of metal ores ^{*)}
08	Iná ťažba a dobývanie	49 102 359	51 759 733	66 071 107	Other mining and quarrying
09	Pomocné činnosti pri ťažbe	22 821 421	26 613 789	24 795 575	Mining support service activities
10	Výroba potravín	373 762 933	383 441 428	379 575 455	Manufacture of food products
11	Výroba nápojov ^{*)}		144 706 310	155 278 187	Manufacture of beverages ^{*)}
12	Výroba tabakových výrobkov ^{*)}		-	-	Manufacture of tobacco products ^{*)}
13	Výroba textilu	37 844 003	40 576 479	45 306 053	Manufacture of textiles
14	Výroba odevov	44 551 169	45 941 036	48 377 931	Manufacture of wearing apparel
15	Výroba kože a kožených výrobkov	130 129 252	124 348 672	129 578 334	Manufacture of leather and related products
16	Spracovanie dreva	78 194 960	76 320 924	95 468 384	Manufacture of wood
17	Výroba papiera a papier. výrobkov	167 684 274	173 584 612	175 893 967	Manufacture of paper and paper products
18	Tlač, reprodukcia záznam. médií	35 257 338	36 755 616	36 190 163	Printing and reproduction of recorded media
19	Výroba koksu, ropných produktov	226 806 841	247 131 957	270 280 411	Manufacture of coke and refined petroleum products
20	Výroba chemikálií	180 158 053	162 360 344	162 978 473	Manufacture of chemicals
21	Výroba zákl. farmaceut. výrobkov	32 528 573	28 430 533	29 919 093	Manufacture of basic pharmaceutical products
22	Výroba výrobkov z gumy	562 580 792	590 605 203	622 793 815	Manufacture of rubber products
23	Výroba ostatných nekov. výrobkov	260 613 851	288 895 285	317 699 365	Manufacture of other non-metallic mineral products
24	Výroba a spracovanie kovov	481 195 738	496 609 199	546 266 214	Manufacture of basic metals
25	Výroba kovových konštrukcií	650 562 308	714 670 295	804 024 303	Manufacture of fabricated metal products
26	Výroba počítačových výrobkov	299 234 798	362 035 646	298 621 041	Manufacture of computer products
27	Výroba elektrických zariadení	445 279 839	454 083 310	459 460 043	Manufacture of electrical equipment
28	Výroba strojov a zariadení i.n.	592 613 400	631 230 785	703 801 159	Manufacture of machinery and equipment n.e.c.
29	Výroba motorových vozidiel	1 984 626 487	2 160 180 821	2 380 304 314	Manufacture of motor vehicles
30	Výroba ostat. doprav. prostriedkov	43 841 858	36 541 336	46 305 764	Manufacture of other transport equipment
31	Výroba nábytku	74 091 432	71 877 654	73 400 398	Manufacture of furniture
32	Iná výroba	47 661 216	43 714 039	38 312 283	Other manufacturing
33	Oprava a inštalácia strojov	403 739 511	404 357 630	430 476 276	Repair and installation of machinery
35	Dodávka elektriny, plynu, pary	1 477 800 444	1 474 436 731	1 497 655 056	Electricity, gas, steam supply
36	Zber, úprava a dodávka vody	115 655 295	114 734 157	126 538 850	Water collection, treatment and supply
37	Čistenie a odvod odpadových vôd ^{*)}		6 915 407	7 959 974	Sewerage ^{*)}
38	Zber, spracúvanie a likv. odpadov	149 419 669	110 340 211	106 812 110	Waste collection, treatment and disposal activities
39	Ozdravovacie činnosti ^{*)}		2 042 386	2 205 417	Remediation activities ^{*)}

Kód	Kraj, okres	2015	2016	2017	Region, district
1	Bratislavský	2 613 073 717	2 609 170 025	2 914 271 752	Bratislavský
101	Bratislava I	228 466 669	207 243 615	332 037 055	Bratislava I
102	Bratislava II	1 276 169 773	1 327 429 713	1 374 603 744	Bratislava II
103	Bratislava III	252 287 043	264 289 643	272 200 377	Bratislava III
104	Bratislava IV	375 170 422	390 049 295	439 805 589	Bratislava IV
105	Bratislava V	39 210 115	42 605 963	63 516 346	Bratislava V
106	Malacky	334 201 559	277 026 399	319 761 881	Malacky
107	Pezinok	53 117 795	54 735 989	63 365 704	Pezinok
108	Senec	54 450 341	45 789 408	48 981 056	Senec
2	Trnavský	989 245 083	1 034 098 829	1 047 183 754	Trnavský
201	Dunajská Streda	75 777 814	90 377 994	95 351 562	Dunajská Streda
202	Galanta	202 572 057	224 279 713	189 609 361	Galanta
203	Hlohovec	78 189 458	76 717 995	83 815 116	Hlohovec
204	Piešťany	80 159 524	94 218 604	112 275 121	Piešťany
205	Senica	52 480 001	56 273 225	59 944 696	Senica
206	Skalica	107 043 783	107 250 544	119 090 373	Skalica
207	Trnava	393 022 446	384 980 754	387 097 525	Trnava
3	Trenčiansky	1 098 635 210	1 208 741 536	1 298 357 864	Trenčiansky
301	Bánovce nad Bebravou	77 677 767	87 202 335	99 407 915	Bánovce nad Bebravou
302	Ilava	145 744 377	140 258 441	156 759 068	Ilava
303	Myjava	32 993 826	36 856 394	41 868 651	Myjava
304	Nové Mesto nad Váhom	206 906 271	235 342 510	227 734 498	Nové Mesto nad Váhom
305	Partizánske	28 623 162	30 477 515	36 068 860	Partizánske
306	Považská Bystrica	88 894 733	100 387 957	122 867 523	Považská Bystrica
307	Prievidza	171 380 801	200 820 741	205 349 154	Prievidza
308	Púchov	236 289 209	255 703 102	266 107 960	Púchov
309	Trenčín	110 125 064	121 692 541	142 194 235	Trenčín

*) údaje nie sú uvedené z dôvodu ochrany dôverných dát
data is not available due to confidential data protection

III.4-2. Služby - externé
 External services

 dokončenie
 v EUR

 end of table
 EUR

Kód	Kraj, okres	2015	2016	2017	Region, district
4	Nitriansky	807 860 717	836 750 539	875 661 914	Nitriansky
401	Komárno	150 933 473	155 868 648	164 584 759	Komárno
402	Levice	137 337 110	110 171 330	107 498 347	Levice
403	Nitra	233 170 579	252 589 350	271 410 901	Nitra
404	Nové Zámky	61 606 572	71 729 313	81 653 591	Nové Zámky
405	Šaľa	71 340 400	67 271 561	77 559 365	Šaľa
406	Topoľčany	99 607 815	122 581 164	111 803 982	Topoľčany
407	Zlaté Moravce	53 864 768	56 539 173	61 150 969	Zlaté Moravce
5	Žilinský	1 890 636 961	2 049 018 016	2 063 691 177	Žilinský
501	Bytča	35 401 843	40 516 477	38 463 586	Bytča
502	Čadca	40 342 325	34 578 839	45 802 859	Čadca
503	Dolný Kubín	63 303 296	67 664 381	84 927 986	Dolný Kubín
504	Kysucké Nové Mesto	74 296 009	91 430 148	90 832 432	Kysucké Nové Mesto
505	Liptovský Mikuláš	63 216 560	63 792 555	67 280 505	Liptovský Mikuláš
506	Martin	118 864 249	119 335 209	122 585 097	Martin
507	Námestovo	83 585 233	90 938 678	91 675 641	Námestovo
508	Ružomberok	81 388 111	86 411 876	88 813 919	Ružomberok
509	Turčianske Teplice	9 782 717	11 382 596	10 879 021	Turčianske Teplice
510	Tvrdošín	41 701 262	40 283 603	47 192 203	Tvrdošín
511	Žilina	1 278 755 356	1 402 683 654	1 375 237 928	Žilina
6	Banskobystrický	436 765 230	432 486 708	494 676 465	Banskobystrický
601	Banská Bystrica	99 331 272	103 390 166	112 013 774	Banská Bystrica
602	Banská Štiavnica	2 822 244	3 964 927	3 908 817	Banská Štiavnica
603	Brezno	38 159 345	33 023 554	39 085 731	Brezno
604	Detva	20 238 927	19 653 988	21 962 681	Detva
605	Krupina	8 134 213	7 842 525	10 348 423	Krupina
606	Lučenec	37 988 932	34 345 185	45 787 700	Lučenec
607	Poltár	725 561	767 801	1 132 759	Poltár
608	Revúca	16 740 335	15 510 486	18 852 304	Revúca
609	Rimavská Sobota	11 796 449	13 401 667	15 073 508	Rimavská Sobota
610	Veľký Krtíš	9 998 788	9 227 578	11 809 583	Veľký Krtíš
611	Zvolen	78 518 320	83 688 991	89 728 282	Zvolen
612	Žarnovica	34 841 701	39 124 250	43 476 966	Žarnovica
613	Žiar nad Hronom	77 469 143	68 545 590	81 495 937	Žiar nad Hronom
7	Prešovský	498 247 157	519 758 880	561 628 942	Prešovský
701	Bardejov	12 431 725	14 608 867	15 880 466	Bardejov
702	Humenné	56 539 652	57 804 042	62 660 851	Humenné
703	Kežmarok	44 360 625	44 231 319	45 094 226	Kežmarok
704	Levoča ⁾	358 655	363 253		Levoča ⁾
705	Medzilaborce ⁾	4 057 020	617 950		Medzilaborce ⁾
706	Poprad	130 461 729	122 359 593	139 780 920	Poprad
707	Prešov	167 352 813	183 072 440	196 176 305	Prešov
708	Sabinov	13 984 867	17 559 344	16 445 103	Sabinov
709	Snina	9 788 942	11 730 004	12 914 002	Snina
710	Stará Ľubovňa	17 227 208	16 788 245	15 862 067	Stará Ľubovňa
711	Stropkov	6 366 428	8 299 760	7 308 336	Stropkov
712	Svidník	2 469 187	5 279 031	5 259 284	Svidník
713	Vranov nad Topľou	32 848 306	37 045 032	42 920 089	Vranov nad Topľou
8	Košický	825 294 297	828 035 983	842 132 914	Košický
801	Gelnica	2 970 003	1 998 117	3 054 709	Gelnica
802	Košice I	92 323 146	88 234 406	86 467 827	Košice I
803	Košice II	340 438 096	348 517 808	363 006 592	Košice II
804	Košice III ⁾			3 597 051	Košice III ⁾
805	Košice IV	91 403 698	93 241 004	99 511 619	Košice IV
806	Košice - okolie	68 519 644	72 939 345	70 303 608	Košice - okolie
807	Michalovce	80 709 036	67 492 000	72 408 549	Michalovce
808	Rožňava	86 827 388	87 877 666	79 734 857	Rožňava
809	Sobrance ⁾			369 657	Sobrance ⁾
810	Spišská Nová Ves	45 069 439	45 989 701	45 683 836	Spišská Nová Ves
811	Trebišov	13 755 968	17 409 463	17 994 609	Trebišov

⁾ údaje nie sú uvedené z dôvodu ochrany dôverných dát
 data is not available due to confidential data protection

III.4-3. Spotreba materiálu, energie a služieb nakúpených, resp. prevzatých od iných závodných jednotiek v rámci podniku vrátane vnútroorganizačného obratu

Consumption of material, energy and services purchased, respectively taken from other establishments of the same enterprise, including internal turnover (performances)

v EUR

EUR

Kód	Štatistická klasifikácia ekonomických činností, Rev. 2 (SK NACE Rev. 2)	2015	2016	2017	Statistical Classification of Economic Activities, Rev. 2 (NACE Rev. 2)
	Priemysel spolu	47 925 205	68 703 567	47 781 065	Industry in total
05	Ťažba uhlia a lignitu ^{*)}	-	-	-	Mining of coal and lignite ^{*)}
07	Dobývanie kovových rúd ^{*)}	-	-	-	Mining of metal ores ^{*)}
08	Iná ťažba a dobývanie	-	-	-	Other mining and quarrying
09	Pomocné činnosti pri ťažbe	-	-	-	Mining support service activities
10	Výroba potravín	-	-	-	Manufacture of food products
11	Výroba nápojov ^{*)}	-	-	-	Manufacture of beverages ^{*)}
12	Výroba tabakových výrobkov ^{*)}	-	-	-	Manufacture of tobacco products ^{*)}
13	Výroba textilu	6 000	6 000	-	Manufacture of textiles
14	Výroba odevov	-	-	-	Manufacture of wearing apparel
15	Výroba kože a kožených výrobkov	-	-	-	Manufacture of leather and related products
16	Spracovanie dreva	348 410	487 298	8 002 685	Manufacture of wood
17	Výroba papiera a papier. výrobkov	-	-	-	Manufacture of paper and paper products
18	Tlač, reprodukcia záznam. médií	-	-	-	Printing and reproduction of recorded media
19	Výroba koksu, ropných produktov	-	-	-	Manufacture of coke and refined petroleum products
20	Výroba chemikálií	299 467	276 339	261 349	Manufacture of chemicals
21	Výroba zákl. farmaceut. výrobkov	-	-	-	Manufacture of basic pharmaceutical products
22	Výroba výrobkov z gumy	-	-	-	Manufacture of rubber products
23	Výroba ostatných nekov. výrobkov	3 571 022	4 172 992	3 524 081	Manufacture of other non-metallic mineral products
24	Výroba a spracovanie kovov	-	-	-	Manufacture of basic metals
25	Výroba kovových konštrukcií	-	-	-	Manufacture of fabricated metal products
26	Výroba počítačových výrobkov	-	-	-	Manufacture of computer products
27	Výroba elektrických zariadení	737	20 611	-	Manufacture of electrical equipment
28	Výroba strojov a zariadení i.n.	193 904	243 008	1 177 173	Manufacture of machinery and equipment n.e.c.
29	Výroba motorových vozidiel	2 913 229	2 269 601	1 201 432	Manufacture of motor vehicles
30	Výroba ostat. doprav. prostriedkov	-	-	-	Manufacture of other transport equipment
31	Výroba nábytku	19 174 410	40 166 173	14 174 897	Manufacture of furniture
32	Iná výroba	-	-	-	Other manufacturing
33	Oprava a inštalácia strojov	-	-	-	Repair and installation of machinery
35	Dodávka elektriny, plynu, pary	-	-	-	Electricity, gas, steam supply
36	Zber, úprava a dodávka vody ^{*)}	-	18 824 756	17 101 157	Water collection, treatment and supply ^{*)}
37	Čistenie a odvod odpadových vôd ^{*)}	-	2 236 789	2 338 291	Sewerage ^{*)}
38	Zber, spracúvanie a likv. odpadov	-	-	-	Waste collection, treatment and disposal activities
39	Ozdravovacie činnosti	-	-	-	Remediation activities

Kód	Kraj, okres	2015	2016	2017	Region, district
1	Bratislavský	10 648 976	12 368 351	14 319 486	Bratislavský
101	Bratislava I	-	-	-	Bratislava I
102	Bratislava II	-	3 120 225	2 305 429	Bratislava II
103	Bratislava III	-	28 780	19 795	Bratislava III
104	Bratislava IV	-	-	-	Bratislava IV
105	Bratislava V	2 400 451	-	-	Bratislava V
106	Malacky	5 335 296	6 951 487	10 792 830	Malacky
107	Pezinok	-	-	-	Pezinok
108	Senec	2 913 229	2 267 859	1 201 432	Senec
2	Trnavský	15 523 422	20 709 607	1 304 304	Trnavský
201	Dunajská Streda	1 046 831	935 976	876 770	Dunajská Streda
202	Galanta	-	-	-	Galanta
203	Hlohovec	-	-	-	Hlohovec
204	Piešťany	-	-	-	Piešťany
205	Senica	23 210	16 199	17 640	Senica
206	Skalica	-	-	-	Skalica
207	Trnava	14 453 381	19 757 432	409 894	Trnava
3	Trenčiansky	958 303	919 563	876 519	Trenčiansky
301	Bánovce nad Bebravou	-	-	-	Bánovce nad Bebravou
302	Ilava	-	-	-	Ilava
303	Myjava	-	-	-	Myjava
304	Nové Mesto nad Váhom	-	-	-	Nové Mesto nad Váhom
305	Partizánske	-	-	-	Partizánske
306	Považská Bystrica	958 303	919 563	876 519	Považská Bystrica
307	Prievidza	-	-	-	Prievidza
308	Púchov	-	-	-	Púchov
309	Trenčín	-	-	-	Trenčín

 *) údaje nie sú uvedené z dôvodu ochrany dôverných dát
 data is not available due to confidential data protection

III.4-3. Spotreba materiálu, energie a služieb nakúpených, resp. prevzatých od iných závodných jednotiek
v rámci podniku vrátane vnútroorganizačného obratu

Consumption of material, energy and services purchased, respectively taken from other establishments
of the same enterprise, including internal turnover (performances)

dokončenie
v EUR

end of table
EUR

Kód	Kraj, okres	2015	2016	2017	Region, district
4	Nitriansky	15 390 084	15 339 130	13 849 990	Nitriansky
401	Komárno	532 965	534 303	483 912	Komárno
402	Levice	1 740 564	1 751 558	1 543 043	Levice
403	Nitra	4 325 068	4 545 665	4 042 878	Nitra
404	Nové Zámky	3 076 443	2 837 105	2 556 221	Nové Zámky
405	Šaľa	3 204 050	3 258 022	3 088 170	Šaľa
406	Topoľčany	2 510 994	2 412 477	2 135 766	Topoľčany
407	Zlaté Moravce	-	-	-	Zlaté Moravce
5	Žilinský	4 039 208	18 136 035	15 125 224	Žilinský
501	Bytča	-	-	-	Bytča
502	Čadca	-	-	-	Čadca
503	Dolný Kubín	1 403 398	1 344 112	1 415 354	Dolný Kubín
504	Kysucké Nové Město	-	-	-	Kysucké Nové Město
505	Liptovský Mikuláš	10 400	14 204 692	11 218 567	Liptovský Mikuláš
506	Martin	526 623	506 332	438 509	Martin
507	Námestovo	-	-	-	Námestovo
508	Ružomberok	6 000	6 000	-	Ružomberok
509	Turčianske Teplice	-	-	-	Turčianske Teplice
510	Tvrdošín	-	-	-	Tvrdošín
511	Žilina	2 092 787	2 074 899	2 052 794	Žilina
6	Banskobystrický	1 364 475	1 208 528	2 305 542	Banskobystrický
601	Banská Bystrica	193 904	243 008	1 177 173	Banská Bystrica
602	Banská Štiavnica	-	-	-	Banská Štiavnica
603	Brezno	-	-	-	Brezno
604	Detva	-	-	-	Detva
605	Krupina	-	-	-	Krupina
606	Lučenec	430 543	191 719	138 960	Lučenec
607	Poltár	654 186	629 072	766 488	Poltár
608	Revúca	85 842	144 729	222 921	Revúca
609	Rimavská Sobota	-	-	-	Rimavská Sobota
610	Veľký Krtíš	-	-	-	Veľký Krtíš
611	Zvolen	-	-	-	Zvolen
612	Žarnovica	-	-	-	Žarnovica
613	Žiar nad Hronom	-	-	-	Žiar nad Hronom
7	Prešovský	-	1 742	-	Prešovský
701	Bardejov	-	-	-	Bardejov
702	Humenné	-	-	-	Humenné
703	Kežmarok	-	-	-	Kežmarok
704	Levoča	-	-	-	Levoča
705	Medzilaborce	-	-	-	Medzilaborce
706	Poprad	-	-	-	Poprad
707	Prešov	-	1 742	-	Prešov
708	Sabinov	-	-	-	Sabinov
709	Snina	-	-	-	Snina
710	Stará Ľubovňa	-	-	-	Stará Ľubovňa
711	Stropkov	-	-	-	Stropkov
712	Svidník	-	-	-	Svidník
713	Vranov nad Topľou	-	-	-	Vranov nad Topľou
8	Košický	737	20 611	-	Košický
801	Gelnica	-	-	-	Gelnica
802	Košice I	-	-	-	Košice I
803	Košice II	-	-	-	Košice II
804	Košice III	-	-	-	Košice III
805	Košice IV	-	-	-	Košice IV
806	Košice - okolie	-	-	-	Košice - okolie
807	Michalovce	-	-	-	Michalovce
808	Rožňava	-	-	-	Rožňava
809	Sobrance	-	-	-	Sobrance
810	Spišská Nová Ves	-	-	-	Spišská Nová Ves
811	Trebišov	737	20 611	-	Trebišov

III.4-4. Manká a škody
 Shortages and damage

v EUR

EUR

Kód	Štatistická klasifikácia ekonomických činností, Rev. 2 (SK NACE Rev. 2)	2015	2016	2017	Statistical Classification of Economic Activities, Rev. 2 (NACE Rev. 2)
	Priemysel spolu	39 686 623	48 572 825	43 581 316	Industry in total
05	Ťažba uhlia a lignitu ^{*)}				Mining of coal and lignite ^{*)}
07	Dobývanie kovových rúd ^{*)}				Mining of metal ores ^{*)}
08	Iná ťažba a dobývanie	22 318	25 460		Other mining and quarrying
09	Pomocné činnosti pri ťažbe	726	1 679	1 118	Mining support service activities
10	Výroba potravín	2 375 777	3 612 694	2 365 664	Manufacture of food products
11	Výroba nápojov ^{*)}		1 666 592	628 557	Manufacture of beverages ^{*)}
12	Výroba tabakových výrobkov ^{*)}		-	-	Manufacture of tobacco products ^{*)}
13	Výroba textilu	54 167	174 758	138 353	Manufacture of textiles
14	Výroba odevov	20 476	14 737	37 802	Manufacture of wearing apparel
15	Výroba kože a kožených výrobkov	5 035	39 821	108 232	Manufacture of leather and related products
16	Spracovanie dreva	65 618	119 049	78 323	Manufacture of wood
17	Výroba papiera a papier. výrobkov	492 798	364 840	236 067	Manufacture of paper and paper products
18	Tlač, reprodukcia záznam. médií	49 425	48 697	74 810	Printing and reproduction of recorded media
19	Výroba koksu, ropných produktov	26 358	12 285	46 300	Manufacture of coke and refined petroleum products
20	Výroba chemikálií	780 319	1 031 271	986 101	Manufacture of chemicals
21	Výroba zákl. farmaceut. výrobkov	221 586	258 203	325 840	Manufacture of basic pharmaceutical products
22	Výroba výrobkov z gumy	1 847 616	4 604 305	3 336 270	Manufacture of rubber products
23	Výroba ostatných nekov. výrobkov	979 220	1 527 918	1 250 153	Manufacture of other non-metallic mineral products
24	Výroba a spracovanie kovov	131 382	372 802	267 451	Manufacture of basic metals
25	Výroba kovových konštrukcií	2 144 992	2 426 131	2 293 301	Manufacture of fabricated metal products
26	Výroba počítačových výrobkov	6 152 562	4 945 729	3 661 356	Manufacture of computer products
27	Výroba elektrických zariadení	5 862 498	6 091 677	5 558 960	Manufacture of electrical equipment
28	Výroba strojov a zariadení i.n.	2 662 869	4 706 520	4 912 967	Manufacture of machinery and equipment n.e.c.
29	Výroba motorových vozidiel	12 418 094	15 305 554	16 103 633	Manufacture of motor vehicles
30	Výroba ostat. doprav. prostriedkov	28 576	4 047	87 957	Manufacture of other transport equipment
31	Výroba nábytku	812 123	481 793	538 767	Manufacture of furniture
32	Iná výroba	156 812	200 766	100 180	Other manufacturing
33	Oprava a inštalácia strojov	174 302	185 478	62 680	Repair and installation of machinery
35	Dodávka elektriny, plynu, pary	365 362	255 496	307 448	Electricity, gas, steam supply
36	Zber, úprava a dodávka vody ^{*)}		6 490	16 996	Water collection, treatment and supply ^{*)}
37	Čistenie a odvod odpadových vôd ^{*)}		1 630	62	Sewerage ^{*)}
38	Zber, spracúvanie a likv. odpadov	35 612	83 747	43 572	Waste collection, treatment and disposal activities
39	Ozdravovacie činnosti	-	-	-	Remediation activities

Kód	Kraj, okres	2015	2016	2017	Region, district
1	Bratislavský	8 592 328	10 135 866	8 766 134	Bratislavský
101	Bratislava I	288 984	452 727	954 864	Bratislava I
102	Bratislava II	896 967	664 870	393 913	Bratislava II
103	Bratislava III	540 317	575 434	404 491	Bratislava III
104	Bratislava IV	3 423 117	1 677 091	1 916 099	Bratislava IV
105	Bratislava V	54 801	68 899	206 017	Bratislava V
106	Malacky	2 709 563	6 238 191	3 870 689	Malacky
107	Pezinok	583 286	362 803	920 420	Pezinok
108	Senec	95 293	95 851	99 641	Senec
2	Trnavský	4 335 544	6 160 971	5 395 563	Trnavský
201	Dunajská Streda	958 218	1 216 541	596 963	Dunajská Streda
202	Galanta	232 186	176 353	247 759	Galanta
203	Hlohovec	217 335	529 529	986 151	Hlohovec
204	Piešťany	89 962	191 984	121 220	Piešťany
205	Senica	403 367	870 736	171 113	Senica
206	Skalica	839 465	862 100	165 905	Skalica
207	Trnava	1 595 011	2 313 728	3 106 452	Trnava
3	Trenčiansky	7 061 942	9 508 626	8 968 680	Trenčiansky
301	Bánovce nad Bebravou	1 518 043	2 617 927	1 447 013	Bánovce nad Bebravou
302	Ilava	870 367	900 096	1 502 099	Ilava
303	Myjava	218 013	118 978	98 991	Myjava
304	Nové Mesto nad Váhom	2 418 313	2 441 893	1 948 973	Nové Mesto nad Váhom
305	Partizánske	166 819	356 628	314 471	Partizánske
306	Považská Bystrica	511 214	808 452	1 026 548	Považská Bystrica
307	Prievidza	544 823	664 929	1 110 183	Prievidza
308	Púchov	30 738	205 540	131 100	Púchov
309	Trenčín	783 612	1 394 183	1 389 302	Trenčín

*) údaje nie sú uvedené z dôvodu ochrany dôverných dát
 data is not available due to confidential data protection

III.4-4. Manká a škody
 Shortages and damage

 dokončenie
 v EUR

 end of table
 EUR

Kód	Kraj, okres	2015	2016	2017	Region, district
4	Nitriansky	8 393 413	11 665 366	9 107 579	Nitriansky
401	Komárno	812 407	956 827	402 680	Komárno
402	Levice	414 484	1 041 543	1 007 642	Levice
403	Nitra	3 385 428	6 565 294	4 232 024	Nitra
404	Nové Zámky	367 073	451 349	857 669	Nové Zámky
405	Šaľa	121 377	257 994	287 928	Šaľa
406	Topoľčany	2 713 086	883 413	703 719	Topoľčany
407	Zlaté Moravce	579 558	1 508 946	1 615 917	Zlaté Moravce
5	Žilinský	4 398 644	4 991 267	4 448 919	Žilinský
501	Bytča	133 516	420 830	154 161	Bytča
502	Čadca	1 943	5 855	178 923	Čadca
503	Dolný Kubín	263 181	188 479	200 146	Dolný Kubín
504	Kysucké Nové Mesto	59 124	2 924	30 142	Kysucké Nové Mesto
505	Liptovský Mikuláš	169 276	648 585	486 475	Liptovský Mikuláš
506	Martin	403 206	823 991	708 215	Martin
507	Námestovo	1 922 794	156 230	323 391	Námestovo
508	Ružomberok	3 144	939	51	Ružomberok
509	Turčianske Teplice	55 557	8 881	2 868	Turčianske Teplice
510	Tvrdošín	329 159	467 410	300 169	Tvrdošín
511	Žilina	1 057 744	2 267 143	2 064 378	Žilina
6	Banskobystrický	1 926 150	1 889 037	2 437 961	Banskobystrický
601	Banská Bystrica	415 126	327 949	216 574	Banská Bystrica
602	Banská Štiavnica	39 089	2 799	1 955	Banská Štiavnica
603	Brezno	8 710	56 776	2 406	Brezno
604	Detva	33 413	13 864	7 922	Detva
605	Krupina	374 291	189 728	422 667	Krupina
606	Lučenec	155 166	513 865	732 670	Lučenec
607	Poltár	6 374	4 479	3 197	Poltár
608	Revúca	1 376	2 824	3 390	Revúca
609	Rimavská Sobota	102 773	1 419	20 883	Rimavská Sobota
610	Veľký Krtíš	97 690	34 062	6 919	Veľký Krtíš
611	Zvolen	513 125	571 098	800 310	Zvolen
612	Žarnovica	19 578	15 358	76 173	Žarnovica
613	Žiar nad Hronom	159 439	154 816	142 895	Žiar nad Hronom
7	Prešovský	1 974 112	1 613 157	2 018 184	Prešovský
701	Bardejov	2 061	8 725	4 426	Bardejov
702	Humenné	238 305	396 475	285 955	Humenné
703	Kežmarok	139 198	135 969	66 018	Kežmarok
704	Levoča ⁾	1 689	100		Levoča ⁾
705	Medzilaborce ⁾	1 120	1 150		Medzilaborce ⁾
706	Poprad	92 182	201 232	1 011 854	Poprad
707	Prešov	1 328 056	452 876	550 343	Prešov
708	Sabinov	23 725	340 175	6 920	Sabinov
709	Snina	-	36 832	1 305	Snina
710	Stará Ľubovňa	106 882	25 115	42 965	Stará Ľubovňa
711	Stropkov	551	2 129	6 998	Stropkov
712	Svidník	38 789	11 255	13 499	Svidník
713	Vranov nad Topľou	1 554	1 124	1 963	Vranov nad Topľou
8	Košický	3 004 490	2 608 535	2 438 296	Košický
801	Gelnica	770	22 903	23 825	Gelnica
802	Košice I	52 859	30 806	17 099	Košice I
803	Košice II	55 083	16 891	25 347	Košice II
804	Košice III ⁾			-	Košice III ⁾
805	Košice IV	1 459 554	962 015	1 171 060	Košice IV
806	Košice - okolie	102 988	125 924	127 577	Košice - okolie
807	Michalovce	846 515	857 015	641 226	Michalovce
808	Rožňava	65 644	50 335	43 541	Rožňava
809	Sobrance ⁾			-	Sobrance ⁾
810	Spišská Nová Ves	413 935	535 444	388 268	Spišská Nová Ves
811	Trebišov	7 142	7 202	353	Trebišov

 *) údaje nie sú uvedené z dôvodu ochrany dôverných dát
 data is not available due to confidential data protection

Medzispotreba

INTERMEDIATE CONSUMPTION

III.4-5. Medzispotreba
Intermediate consumption

v EUR

EUR

Kód	Štatistická klasifikácia ekonomických činností, Rev. 2 (SK NACE Rev. 2)	2015	2016	2017	Statistical Classification of Economic Activities, Rev. 2 (NACE Rev. 2)
	Priemysel spolu	60 218 171 599	60 732 368 085	64 326 241 611	Industry in total
05	Ťažba uhlia a lignitu ^{*)}				Mining of coal and lignite ^{*)}
07	Dobývanie kovových rúd ^{*)}				Mining of metal ores ^{*)}
08	Iná ťažba a dobývanie	98 716 632	93 010 582	111 856 313	Other mining and quarrying
09	Pomocné činnosti pri ťažbe	32 689 002	35 791 017	31 180 930	Mining support service activities
10	Výroba potravín	2 014 806 477	2 040 941 304	2 211 273 614	Manufacture of food products
11	Výroba nápojov ^{*)}		398 883 008	428 436 130	Manufacture of beverages ^{*)}
12	Výroba tabakových výrobkov ^{*)}		-	-	Manufacture of tobacco products ^{*)}
13	Výroba textilu	201 620 928	199 628 897	210 109 659	Manufacture of textiles
14	Výroba odevov	143 513 617	149 700 564	155 440 411	Manufacture of wearing apparel
15	Výroba kože a kožených výrobkov	451 788 801	422 356 692	456 279 679	Manufacture of leather and related products
16	Spracovanie dreva	436 110 096	448 122 404	540 634 478	Manufacture of wood
17	Výroba papiera a papier. výrobkov	912 031 132	896 527 877	924 931 703	Manufacture of paper and paper products
18	Tlač, reprodukcia záznam. médií	174 671 773	168 333 798	166 564 996	Printing and reproduction of recorded media
19	Výroba koksu, ropných produktov	2 825 651 145	2 405 344 575	2 872 976 031	Manufacture of coke and refined petroleum products
20	Výroba chemikálií	1 155 689 479	1 103 595 244	1 179 100 381	Manufacture of chemicals
21	Výroba zákl. farmaceut. výrobkov	139 596 727	110 097 465	112 799 030	Manufacture of basic pharmaceutical products
22	Výroba výrobkov z gumy	2 722 934 423	2 902 806 905	3 196 974 594	Manufacture of rubber products
23	Výroba ostatných nekov. výrobkov	920 011 007	983 724 457	1 060 334 797	Manufacture of other non-metallic mineral products
24	Výroba a spracovanie kovov	3 027 526 553	2 838 891 024	3 622 886 322	Manufacture of basic metals
25	Výroba kovových konštrukcií	2 773 762 410	2 847 920 180	3 263 731 019	Manufacture of fabricated metal products
26	Výroba počítačových výrobkov	4 971 117 123	5 012 496 204	4 507 620 223	Manufacture of computer products
27	Výroba elektrických zariadení	2 486 121 403	2 519 638 418	2 601 440 059	Manufacture of electrical equipment
28	Výroba strojov a zariadení i.n.	2 958 649 175	3 137 351 469	3 450 826 380	Manufacture of machinery and equipment n.e.c.
29	Výroba motorových vozidiel	21 386 406 599	22 627 346 854	23 213 804 876	Manufacture of motor vehicles
30	Výroba ostat. doprav. prostriedkov	275 761 213	212 779 204	225 240 641	Manufacture of other transport equipment
31	Výroba nábytku	555 900 608	551 009 828	542 616 222	Manufacture of furniture
32	Iná výroba	222 719 900	201 045 191	200 150 533	Other manufacturing
33	Oprava a inštalácia strojov	794 915 275	711 102 163	739 492 261	Repair and installation of machinery
35	Dodávka elektriny, plynu, pary	7 574 026 300	7 251 531 645	7 812 441 598	Electricity, gas, steam supply
36	Zber, úprava a dodávka vody	217 578 225	215 768 620	228 598 772	Water collection, treatment and supply
37	Čistenie a odvod odpadových vôd ^{*)}		15 921 095	18 026 084	Sewerage ^{*)}
38	Zber, spracúvanie a likv. odpadov	224 654 346	185 453 491	195 177 451	Waste collection, treatment and disposal activities
39	Ozdravovacie činnosti ^{*)}		2 485 596	2 633 922	Remediation activities ^{*)}

Kód	Kraj, okres	2015	2016	2017	Region, district
1	Bratislavský	19 341 358 607	18 826 542 206	20 524 281 918	Bratislavský
101	Bratislava I	1 750 233 312	1 584 395 596	1 995 034 309	Bratislava I
102	Bratislava II	7 312 902 164	6 723 100 401	7 665 675 986	Bratislava II
103	Bratislava III	573 539 099	578 630 966	623 424 172	Bratislava III
104	Bratislava IV	7 420 419 158	7 868 324 839	7 762 862 573	Bratislava IV
105	Bratislava V	149 437 915	168 210 826	253 645 891	Bratislava V
106	Malacky	1 816 647 037	1 579 627 627	1 786 223 523	Malacky
107	Pezinok	198 224 049	198 473 780	230 078 029	Pezinok
108	Senec	119 955 873	125 778 171	207 337 435	Senec
2	Trnavský	9 484 880 418	9 623 708 912	9 697 483 337	Trnavský
201	Dunajská Streda	398 059 420	471 203 686	531 894 892	Dunajská Streda
202	Galanta	3 007 503 400	3 098 940 887	2 716 155 657	Galanta
203	Hlohovec	655 042 753	608 233 887	691 228 679	Hlohovec
204	Piešťany	294 038 365	322 931 365	346 130 013	Piešťany
205	Senica	439 661 754	446 333 812	522 699 721	Senica
206	Skalica	896 498 869	853 127 506	927 887 450	Skalica
207	Trnava	3 794 075 857	3 822 937 769	3 961 486 925	Trnava
3	Trenčiansky	5 904 636 199	6 181 580 526	6 609 766 022	Trenčiansky
301	Bánovce nad Bebravou	372 774 582	407 188 306	469 768 249	Bánovce nad Bebravou
302	Ilava	753 120 499	733 985 849	700 660 774	Ilava
303	Myjava	149 617 647	141 464 237	166 909 068	Myjava
304	Nové Mesto nad Váhom	1 337 651 182	1 406 175 601	1 283 180 897	Nové Mesto nad Váhom
305	Partizánske	189 658 757	203 015 999	218 431 599	Partizánske
306	Považská Bystrica	598 201 412	617 917 088	852 492 237	Považská Bystrica
307	Prievidza	752 444 122	825 348 532	878 913 967	Prievidza
308	Púchov	1 305 620 898	1 392 918 949	1 525 407 739	Púchov
309	Trenčín	445 547 100	453 565 965	514 001 492	Trenčín

*) údaje nie sú uvedené z dôvodu ochrany dôverných dát
data is not available due to confidential data protection

III.4-5. Medzispotreba
 Intermediate consumption

 dokončenie
 v EUR

 end of table
 EUR

Kód	Kraj, okres	2015	2016	2017	Region, district
4	Nitriansky	4 588 519 182	4 575 309 441	5 054 887 112	Nitriansky
401	Komárno	566 765 115	570 298 844	623 422 617	Komárno
402	Levice	469 341 033	435 899 417	472 941 943	Levice
403	Nitra	2 075 637 214	1 969 728 797	2 203 911 193	Nitra
404	Nové Zámky	310 356 176	358 752 070	422 030 980	Nové Zámky
405	Šaľa	461 187 067	445 911 479	489 648 040	Šaľa
406	Topoľčany	446 892 318	536 949 936	547 184 774	Topoľčany
407	Zlaté Moravce	258 340 259	257 768 898	295 747 565	Zlaté Moravce
5	Žilinský	10 702 006 526	11 535 421 924	11 411 941 308	Žilinský
501	Bytča	147 961 392	223 541 931	234 747 539	Bytča
502	Čadca	127 489 326	131 943 356	151 619 179	Čadca
503	Dolný Kubín	326 498 274	342 872 242	420 311 890	Dolný Kubín
504	Kysucké Nové Mesto	527 563 668	513 247 834	526 015 832	Kysucké Nové Mesto
505	Liptovský Mikuláš	385 250 076	368 943 256	418 730 493	Liptovský Mikuláš
506	Martin	623 363 621	568 966 460	586 341 613	Martin
507	Námestovo	426 230 765	436 147 398	439 078 106	Námestovo
508	Ružomberok	387 315 787	376 219 780	401 987 850	Ružomberok
509	Turčianske Teplice	26 751 878	38 180 216	39 365 907	Turčianske Teplice
510	Tvrdošín	195 282 422	220 285 279	231 467 138	Tvrdošín
511	Žilina	7 528 299 317	8 315 074 172	7 962 275 761	Žilina
6	Banskobystrický	2 521 204 444	2 347 365 784	2 696 914 378	Banskobystrický
601	Banská Bystrica	430 598 585	425 689 083	456 429 579	Banská Bystrica
602	Banská Štiavnica	9 452 661	10 648 978	8 047 839	Banská Štiavnica
603	Brezno	242 068 269	208 394 064	260 002 485	Brezno
604	Detva	91 194 963	90 455 466	103 797 419	Detva
605	Krupina	41 083 835	44 260 019	51 750 543	Krupina
606	Lučenec	276 374 291	227 152 378	246 129 176	Lučenec
607	Poltár	7 973 878	7 739 092	9 641 077	Poltár
608	Revúca	87 914 960	83 701 225	102 516 922	Revúca
609	Rimavská Sobota	75 760 400	80 159 592	92 443 898	Rimavská Sobota
610	Veľký Krtíš	67 504 426	68 435 138	80 400 591	Veľký Krtíš
611	Zvolen	453 488 857	434 783 304	524 554 226	Zvolen
612	Žarnovica	143 245 271	136 769 271	157 929 078	Žarnovica
613	Žiar nad Hronom	594 544 048	529 178 174	603 271 545	Žiar nad Hronom
7	Prešovský	2 479 841 166	2 557 700 477	2 724 866 894	Prešovský
701	Bardejov	68 375 961	73 221 460	81 814 901	Bardejov
702	Humenné	281 189 398	299 722 137	330 624 357	Humenné
703	Kežmarok	204 750 309	214 571 331	227 406 337	Kežmarok
704	Levoča ⁾	1 595 247	1 775 208		Levoča ⁾
705	Medzilaborce ⁾	6 823 409	2 676 723		Medzilaborce ⁾
706	Poprad	930 815 975	911 771 787	954 944 554	Poprad
707	Prešov	604 546 827	654 613 783	694 367 350	Prešov
708	Sabinov	65 916 294	77 661 370	78 834 248	Sabinov
709	Snina	48 946 362	57 106 670	66 044 387	Snina
710	Stará Ľubovňa	68 823 535	62 122 585	59 908 912	Stará Ľubovňa
711	Stropkov	20 990 179	24 995 145	28 580 445	Stropkov
712	Svidník	9 496 480	14 076 985	13 809 608	Svidník
713	Vranov nad Topľou	167 571 190	163 385 293	183 219 142	Vranov nad Topľou
8	Košický	5 195 725 057	5 084 738 815	5 606 100 642	Košický
801	Gelnica	12 620 203	12 708 198	18 501 421	Gelnica
802	Košice I	1 036 193 913	956 589 400	908 800 033	Košice I
803	Košice II	1 771 969 064	1 670 803 941	2 201 521 383	Košice II
804	Košice III ⁾			7 044 605	Košice III ⁾
805	Košice IV	450 678 415	444 146 627	475 002 726	Košice IV
806	Košice - okolie	724 198 026	841 553 175	769 819 085	Košice - okolie
807	Michalovce	507 024 882	468 513 367	515 490 050	Michalovce
808	Rožňava	319 811 750	301 835 803	310 540 382	Rožňava
809	Sobrance ⁾			2 411 005	Sobrance ⁾
810	Spišská Nová Ves	324 408 592	315 587 049	341 437 289	Spišská Nová Ves
811	Trebišov	40 965 497	64 380 093	55 532 663	Trebišov

⁾ údaje nie sú uvedené z dôvodu ochrany dôverných dát
 data is not available due to confidential data protection

III.5-1. Zásoby vlastnej výroby k 1.1.

Stocks of work-in-progress as of Jan. 1

v EUR

EUR

Kód	Štatistická klasifikácia ekonomických činností, Rev. 2 (SK NACE Rev. 2)	2015	2016	2017	Statistical Classification of Economic Activities, Rev. 2 (NACE Rev. 2)
	Priemysel spolu	2 543 197 239	2 437 812 830	2 515 138 438	Industry in total
05	Ťažba uhlia a lignitu ^{*)}				Mining of coal and lignite ^{*)}
07	Dobývanie kovových rúd ^{*)}				Mining of metal ores ^{*)}
08	Iná ťažba a dobývanie	18 566 514	17 067 682	18 768 665	Other mining and quarrying
09	Pomocné činnosti pri ťažbe	520 679	1 164 039	1 681 748	Mining support service activities
10	Výroba potravín	139 034 259	133 983 632	139 459 266	Manufacture of food products
11	Výroba nápojov ^{*)}		55 735 284	60 573 737	Manufacture of beverages ^{*)}
12	Výroba tabakových výrobkov ^{*)}		-	-	Manufacture of tobacco products ^{*)}
13	Výroba textilu	19 283 769	19 141 250	21 305 931	Manufacture of textiles
14	Výroba odevov	18 326 440	17 464 898	18 713 596	Manufacture of wearing apparel
15	Výroba kože a kožených výrobkov	52 119 957	51 842 736	53 297 894	Manufacture of leather and related products
16	Spracovanie dreva	41 105 536	39 525 243	45 078 363	Manufacture of wood
17	Výroba papiera a papier. výrobkov	54 115 550	49 291 544	56 879 171	Manufacture of paper and paper products
18	Tlač, reprodukcia záznam. médií	6 919 680	7 301 379	7 138 806	Printing and reproduction of recorded media
19	Výroba koksu, ropných produktov	156 205 116	138 637 820	163 424 452	Manufacture of coke and refined petroleum products
20	Výroba chemikálií	84 888 533	81 590 776	87 375 085	Manufacture of chemicals
21	Výroba zákl. farmaceut. výrobkov	29 370 117	23 283 426	28 962 702	Manufacture of basic pharmaceutical products
22	Výroba výrobkov z gumy	160 594 135	157 125 403	160 062 651	Manufacture of rubber products
23	Výroba ostatných nekov. výrobkov	94 626 956	97 484 905	102 142 715	Manufacture of other non-metallic mineral products
24	Výroba a spracovanie kovov	339 025 352	281 888 531	292 881 465	Manufacture of basic metals
25	Výroba kovových konštrukcií	159 239 848	154 303 461	196 838 903	Manufacture of fabricated metal products
26	Výroba počítačových výrobkov	86 419 091	80 198 489	72 482 147	Manufacture of computer products
27	Výroba elektrických zariadení	108 963 214	121 772 285	125 988 015	Manufacture of electrical equipment
28	Výroba strojov a zariadení i.n.	240 195 827	263 344 319	278 066 600	Manufacture of machinery and equipment n.e.c.
29	Výroba motorových vozidiel	248 077 782	288 057 346	318 159 339	Manufacture of motor vehicles
30	Výroba ostat. doprav. prostriedkov	40 860 644	39 316 119	47 385 392	Manufacture of other transport equipment
31	Výroba nábytku	52 876 937	41 728 074	33 663 808	Manufacture of furniture
32	Iná výroba	17 276 329	16 010 209	17 506 065	Other manufacturing
33	Oprava a inštalácia strojov	23 263 992	24 096 489	25 482 034	Repair and installation of machinery
35	Dodávka elektriny, plynu, pary	279 183 788	227 828 933	133 967 223	Electricity, gas, steam supply
36	Zber, úprava a dodávka vody	501 560	652 238	953 838	Water collection, treatment and supply
37	Čistenie a odvod odpadových vôd ^{*)}		74 471	82 241	Sewerage ^{*)}
38	Zber, spracúvanie a likv. odpadov	6 485 099	6 470 298	6 348 520	Waste collection, treatment and disposal activities
39	Ozdravovacie činnosti ^{*)}		-	-	Remediation activities ^{*)}

Kód	Kraj, okres	2015	2016	2017	Region, district
1	Bratislavský	605 032 381	548 653 945	496 589 672	Bratislavský
101	Bratislava I	10 921 512	11 132 279	19 937 390	Bratislava I
102	Bratislava II	464 148 616	397 900 464	328 203 728	Bratislava II
103	Bratislava III	20 165 149	26 992 391	31 027 738	Bratislava III
104	Bratislava IV	40 232 940	44 196 899	45 472 255	Bratislava IV
105	Bratislava V	1 454 146	1 202 957	908 774	Bratislava V
106	Malacky	39 603 952	36 238 000	38 201 839	Malacky
107	Pezinok	22 679 318	25 336 995	26 636 074	Pezinok
108	Senec	5 826 748	5 653 960	6 201 874	Senec
2	Trnavský	313 378 538	305 750 857	339 994 373	Trnavský
201	Dunajská Streda	22 102 623	21 519 659	30 355 641	Dunajská Streda
202	Galanta	57 679 690	59 048 763	69 466 655	Galanta
203	Hlohovec	40 834 375	35 793 596	41 127 497	Hlohovec
204	Piešťany	13 201 542	11 093 919	13 037 441	Piešťany
205	Senica	17 760 920	23 648 964	30 442 012	Senica
206	Skalica	42 268 671	41 279 219	38 766 301	Skalica
207	Trnava	119 530 717	113 366 737	116 798 826	Trnava
3	Trenčiansky	397 049 259	406 507 016	394 178 884	Trenčiansky
301	Bánovce nad Bebravou	19 910 959	23 404 067	25 552 946	Bánovce nad Bebravou
302	Ilava	35 701 980	39 403 496	39 720 241	Ilava
303	Myjava	12 624 002	12 458 826	12 323 599	Myjava
304	Nové Mesto nad Váhom	90 715 148	100 604 112	79 014 346	Nové Mesto nad Váhom
305	Partizánske	13 898 881	15 852 921	14 775 621	Partizánske
306	Považská Bystrica	28 698 297	26 178 522	26 723 116	Považská Bystrica
307	Prievidza	46 483 337	40 745 011	42 084 431	Prievidza
308	Púchov	81 908 757	82 629 711	87 022 594	Púchov
309	Trenčín	67 107 898	65 230 350	66 961 990	Trenčín

*) údaje nie sú uvedené z dôvodu ochrany dôverných dát
data is not available due to confidential data protection

III.5-1. Zásoby vlastnej výroby k 1.1.

Stocks of work-in-progress as of Jan. 1

dokončenie

end of table

v EUR

EUR

Kód	Kraj, okres	2015	2016	2017	Region, district
4	Nitriansky	210 957 659	220 266 084	228 416 554	Nitriansky
401	Komárno	48 804 788	46 806 948	49 414 455	Komárno
402	Levice	20 958 432	21 745 721	23 216 455	Levice
403	Nitra	53 467 798	53 470 012	53 300 439	Nitra
404	Nové Zámky	17 197 523	19 721 469	20 053 447	Nové Zámky
405	Šaľa	37 280 811	40 200 176	39 473 701	Šaľa
406	Topoľčany	19 476 243	18 015 885	24 104 413	Topoľčany
407	Zlaté Moravce	13 772 064	20 305 873	18 853 644	Zlaté Moravce
5	Žilinský	271 151 657	286 341 070	320 812 198	Žilinský
501	Bytča	5 454 848	2 487 652	9 058 256	Bytča
502	Čadca	8 610 449	8 287 478	8 889 371	Čadca
503	Dolný Kubín	27 123 502	30 816 951	32 542 166	Dolný Kubín
504	Kysucké Nové Mesto	32 021 175	41 478 347	50 539 652	Kysucké Nové Mesto
505	Liptovský Mikuláš	29 651 619	25 001 463	23 399 157	Liptovský Mikuláš
506	Martin	42 688 092	43 372 479	47 836 699	Martin
507	Námestovo	12 121 212	15 015 341	11 491 370	Námestovo
508	Ružomberok	21 296 221	17 210 045	19 874 040	Ružomberok
509	Turčianske Teplice	1 567 146	1 304 282	1 508 593	Turčianske Teplice
510	Tvrdošín	16 223 316	16 777 524	17 668 274	Tvrdošín
511	Žilina	74 394 077	84 589 508	98 004 620	Žilina
6	Banskobystrický	226 640 099	214 395 608	222 323 280	Banskobystrický
601	Banská Bystrica	32 805 120	35 098 668	43 050 127	Banská Bystrica
602	Banská Štiavnica	655 838	643 531	493 784	Banská Štiavnica
603	Brezno	36 626 258	28 380 340	28 809 163	Brezno
604	Detva	11 724 031	12 036 009	11 203 221	Detva
605	Krupina	6 137 325	7 275 607	8 085 738	Krupina
606	Lučenec	19 199 571	20 518 828	22 286 271	Lučenec
607	Poltár	3 653 027	3 545 619	3 293 749	Poltár
608	Revúca	18 919 833	19 306 539	17 568 162	Revúca
609	Rimavská Sobota	4 222 045	3 971 840	2 604 650	Rimavská Sobota
610	Veľký Krtíš	5 559 280	6 166 771	5 609 776	Veľký Krtíš
611	Zvolen	24 180 129	21 732 137	21 688 799	Zvolen
612	Žarnovica	10 723 051	10 783 259	10 991 429	Žarnovica
613	Žiar nad Hronom	52 234 591	44 936 460	46 638 411	Žiar nad Hronom
7	Prešovský	168 808 174	166 263 868	196 020 491	Prešovský
701	Bardejov	3 511 375	2 409 081	4 380 910	Bardejov
702	Humenné	22 156 868	21 444 015	30 712 968	Humenné
703	Kežmarok	10 970 483	11 291 396	11 066 996	Kežmarok
704	Levoča ⁾	11 360	23 390		Levoča ⁾
705	Medzilaborce ⁾	458 359	445 399		Medzilaborce ⁾
706	Poprad	67 478 834	69 002 438	78 289 581	Poprad
707	Prešov	30 667 132	31 711 682	42 364 923	Prešov
708	Sabinov	11 678 865	11 420 660	9 012 796	Sabinov
709	Snina	4 953 253	4 481 612	1 694 566	Snina
710	Stará Ľubovňa	4 030 939	3 535 333	4 379 014	Stará Ľubovňa
711	Stropkov	1 604 775	1 973 130	1 832 108	Stropkov
712	Svidník	3 214 268	1 927 866	3 064 633	Svidník
713	Vranov nad Topľou	8 071 663	6 597 866	8 817 598	Vranov nad Topľou
8	Košický	350 179 472	289 634 382	316 802 986	Košický
801	Gelnica	1 068 270	1 482 789	2 562 485	Gelnica
802	Košice I	8 296 290	4 313 737	4 860 245	Košice I
803	Košice II	224 581 204	176 599 045	189 987 368	Košice II
804	Košice III ⁾			9 823	Košice III ⁾
805	Košice IV	20 625 823	19 856 914	21 551 080	Košice IV
806	Košice - okolie	31 396 854	32 273 572	38 217 800	Košice - okolie
807	Michalovce	22 686 962	20 351 092	17 832 735	Michalovce
808	Rožňava	10 270 118	11 533 817	16 034 631	Rožňava
809	Sobrance ⁾			154 423	Sobrance ⁾
810	Spišská Nová Ves	25 669 773	19 150 617	21 983 640	Spišská Nová Ves
811	Trebišov	5 232 355	3 918 651	3 608 756	Trebišov

⁾ údaje nie sú uvedené z dôvodu ochrany dôverných dát
data is not available due to confidential data protection

III.5-2. Zásoby vlastnej výroby k 31.12.

Stocks of work-in-progress as of Dec. 31

v EUR

EUR

Kód	Štatistická klasifikácia ekonomických činností, Rev. 2 (SK NACE Rev. 2)	2015	2016	2017	Statistical Classification of Economic Activities, Rev. 2 (NACE Rev. 2)
	Priemysel spolu	2 453 828 458	2 517 984 438	2 775 244 600	Industry in total
05	Ťažba uhlia a lignitu ^{*)}				Mining of coal and lignite ^{*)}
07	Dobývanie kovových rúd ^{*)}				Mining of metal ores ^{*)}
08	Iná ťažba a dobývanie	17 040 913	21 114 527	17 702 395	Other mining and quarrying
09	Pomocné činnosti pri ťažbe	1 177 494	1 681 748	1 518 412	Mining support service activities
10	Výroba potravín	136 431 493	136 334 382	149 003 400	Manufacture of food products
11	Výroba nápojov ^{*)}		57 504 013	63 757 553	Manufacture of beverages ^{*)}
12	Výroba tabakových výrobkov ^{*)}		-	-	Manufacture of tobacco products ^{*)}
13	Výroba textilu	18 947 108	21 043 337	19 398 851	Manufacture of textiles
14	Výroba odevov	17 503 929	17 998 034	18 072 369	Manufacture of wearing apparel
15	Výroba kože a kožených výrobkov	50 628 720	53 469 839	57 067 538	Manufacture of leather and related products
16	Spracovanie dreva	40 329 882	43 289 934	45 149 542	Manufacture of wood
17	Výroba papiera a papier. výrobkov	49 088 031	56 779 371	57 590 398	Manufacture of paper and paper products
18	Tlač, reprodukcia záznam. médií	7 670 755	7 263 578	6 869 044	Printing and reproduction of recorded media
19	Výroba koksu, ropných produktov	138 615 434	163 424 452	165 908 839	Manufacture of coke and refined petroleum products
20	Výroba chemikálií	81 450 589	85 264 508	86 057 004	Manufacture of chemicals
21	Výroba zákl. farmaceut. výrobkov	25 381 052	27 014 351	25 573 085	Manufacture of basic pharmaceutical products
22	Výroba výrobkov z gumy	159 713 476	159 096 352	187 897 534	Manufacture of rubber products
23	Výroba ostatných nekov. výrobkov	90 961 652	101 214 198	93 460 228	Manufacture of other non-metallic mineral products
24	Výroba a spracovanie kovov	279 910 206	293 884 149	324 073 283	Manufacture of basic metals
25	Výroba kovových konštrukcií	151 053 170	185 041 584	233 427 637	Manufacture of fabricated metal products
26	Výroba počítačových výrobkov	82 702 927	88 941 764	65 149 797	Manufacture of computer products
27	Výroba elektrických zariadení	125 296 839	130 647 847	136 940 719	Manufacture of electrical equipment
28	Výroba strojov a zariadení i.n.	256 701 235	282 821 829	296 919 837	Manufacture of machinery and equipment n.e.c.
29	Výroba motorových vozidiel	301 502 568	311 736 516	453 750 765	Manufacture of motor vehicles
30	Výroba ostat. doprav. prostriedkov	40 123 827	53 884 033	46 907 022	Manufacture of other transport equipment
31	Výroba nábytku	44 093 693	37 199 101	43 277 249	Manufacture of furniture
32	Iná výroba	17 503 278	17 576 816	16 800 918	Other manufacturing
33	Oprava a inštalácia strojov	24 813 897	21 809 800	21 781 595	Repair and installation of machinery
35	Dodávka elektriny, plynu, pary	227 830 998	133 965 443	130 416 669	Electricity, gas, steam supply
36	Zber, úprava a dodávka vody	646 166	950 873	948 318	Water collection, treatment and supply
37	Čistenie a odvod odpadových vôd ^{*)}		82 241	86 593	Sewerage ^{*)}
38	Zber, spracúvanie a likv. odpadov	5 822 608	6 481 751	7 093 080	Waste collection, treatment and disposal activities
39	Ozdravovacie činnosti ^{*)}		-	-	Remediation activities ^{*)}

Kód	Kraj, okres	2015	2016	2017	Region, district
1	Bratislavský	548 220 204	496 616 294	569 058 438	Bratislavský
101	Bratislava I	12 029 175	16 277 706	23 804 382	Bratislava I
102	Bratislava II	393 525 397	330 433 423	328 825 770	Bratislava II
103	Bratislava III	25 108 454	31 588 418	26 133 538	Bratislava III
104	Bratislava IV	45 688 183	44 046 172	112 390 144	Bratislava IV
105	Bratislava V	1 790 963	970 053	1 013 026	Bratislava V
106	Malacky	39 690 809	40 936 626	41 634 250	Malacky
107	Pezinok	24 894 130	26 301 925	27 927 804	Pezinok
108	Senec	5 493 093	6 061 971	7 329 524	Senec
2	Trnavský	306 583 310	333 153 916	346 760 218	Trnavský
201	Dunajská Streda	19 450 872	23 578 806	29 119 692	Dunajská Streda
202	Galanta	61 634 024	68 069 519	68 619 295	Galanta
203	Hlohovec	35 898 759	41 306 221	47 838 593	Hlohovec
204	Piešťany	11 406 557	12 946 862	10 130 566	Piešťany
205	Senica	18 136 104	30 754 622	30 911 248	Senica
206	Skalica	40 844 880	39 625 541	37 691 723	Skalica
207	Trnava	119 212 114	116 872 345	122 449 101	Trnava
3	Trenčiansky	404 457 925	411 453 858	446 741 272	Trenčiansky
301	Bánovce nad Bebravou	23 425 082	25 380 812	27 045 642	Bánovce nad Bebravou
302	Ilava	42 969 720	40 922 981	44 588 059	Ilava
303	Myjava	13 192 845	12 198 632	14 314 069	Myjava
304	Nové Mesto nad Váhom	95 507 581	96 116 924	90 107 431	Nové Mesto nad Váhom
305	Partizánske	14 787 840	15 525 303	17 545 158	Partizánske
306	Považská Bystrica	28 292 034	26 495 697	33 504 266	Považská Bystrica
307	Prievidza	40 451 387	42 082 540	49 171 285	Prievidza
308	Púchov	80 675 239	85 364 532	109 397 228	Púchov
309	Trenčín	65 156 197	67 366 437	61 068 134	Trenčín

*) údaje nie sú uvedené z dôvodu ochrany dôverných dát
data is not available due to confidential data protection

III.5-2. Zásoby vlastnej výroby k 31.12.

Stocks of work-in-progress as of Dec. 31

dokončenie

end of table

v EUR

EUR

Kód	Kraj, okres	2015	2016	2017	Region, district
4	Nitriansky	219 069 853	228 328 465	237 113 044	Nitriansky
401	Komárno	46 521 485	49 225 646	51 510 888	Komárno
402	Levice	22 166 519	23 502 645	25 886 344	Levice
403	Nitra	54 717 039	53 387 123	60 492 599	Nitra
404	Nové Zámky	18 641 671	21 179 184	20 535 564	Nové Zámky
405	Šaľa	37 868 337	39 523 658	35 128 969	Šaľa
406	Topoľčany	19 057 057	22 057 133	20 358 538	Topoľčany
407	Zlaté Moravce	20 097 745	19 453 076	23 200 142	Zlaté Moravce
5	Žilinský	294 457 449	315 841 080	364 943 872	Žilinský
501	Bytča	4 637 182	9 095 134	8 953 432	Bytča
502	Čadca	7 624 706	8 433 011	7 701 398	Čadca
503	Dolný Kubín	30 619 574	32 438 288	37 454 987	Dolný Kubín
504	Kysucké Nové Mesto	42 841 368	50 499 474	47 147 749	Kysucké Nové Mesto
505	Liptovský Mikuláš	26 920 905	21 790 802	30 285 998	Liptovský Mikuláš
506	Martin	42 036 953	46 832 981	47 378 766	Martin
507	Námestovo	17 404 508	11 286 212	14 529 605	Námestovo
508	Ružomberok	17 149 982	18 477 656	21 564 741	Ružomberok
509	Turčianske Teplice	1 251 724	1 508 559	1 479 413	Turčianske Teplice
510	Tvrdošín	16 909 521	17 668 276	16 057 817	Tvrdošín
511	Žilina	87 061 026	97 810 687	132 389 966	Žilina
6	Banskobystrický	212 791 348	224 447 932	237 463 232	Banskobystrický
601	Banská Bystrica	34 580 703	43 105 349	44 758 407	Banská Bystrica
602	Banská Štiavnica	641 537	550 806	627 506	Banská Štiavnica
603	Brezno	27 852 527	28 557 306	31 597 445	Brezno
604	Detva	11 041 210	11 489 578	11 242 323	Detva
605	Krupina	6 963 911	8 347 350	7 445 294	Krupina
606	Lučenec	21 669 596	23 322 838	21 554 920	Lučenec
607	Poltár	3 545 619	3 293 749	2 666 187	Poltár
608	Revúca	19 161 524	17 429 667	18 560 661	Revúca
609	Rimavská Sobota	4 056 602	3 055 538	3 112 514	Rimavská Sobota
610	Veľký Krtíš	6 024 943	5 524 842	5 720 813	Veľký Krtíš
611	Zvolen	22 524 854	21 014 684	23 931 020	Zvolen
612	Žarnovica	9 355 343	11 024 572	12 960 868	Žarnovica
613	Žiar nad Hronom	45 372 979	47 731 653	53 285 274	Žiar nad Hronom
7	Prešovský	174 409 319	191 392 368	219 867 331	Prešovský
701	Bardejov	3 702 085	3 856 017	5 080 055	Bardejov
702	Humenné	21 595 273	30 517 460	39 062 778	Humenné
703	Kežmarok	12 010 015	10 494 211	10 508 915	Kežmarok
704	Levoča ⁾	16 690	10 131		Levoča ⁾
705	Medzilaborce ⁾	445 399	394 435		Medzilaborce ⁾
706	Poprad	66 265 028	80 321 803	89 620 464	Poprad
707	Prešov	38 173 978	38 097 488	43 849 519	Prešov
708	Sabinov	13 060 735	7 227 402	8 477 089	Sabinov
709	Snina	4 095 227	1 959 675	2 681 164	Snina
710	Stará Ľubovňa	4 830 036	4 629 010	4 705 782	Stará Ľubovňa
711	Stropkov	1 970 526	1 914 250	2 027 562	Stropkov
712	Svidník	1 837 968	3 005 693	3 847 238	Svidník
713	Vranov nad Topľou	6 406 359	8 964 793	9 698 813	Vranov nad Topľou
8	Košický	293 839 050	316 750 525	353 297 193	Košický
801	Gelnica	583 783	1 975 540	2 546 510	Gelnica
802	Košice I	6 642 526	4 955 138	5 909 025	Košice I
803	Košice II	176 622 997	189 906 181	201 448 092	Košice II
804	Košice III ⁾			4 788	Košice III ⁾
805	Košice IV	19 862 698	21 222 276	24 497 000	Košice IV
806	Košice - okolie	31 795 261	39 078 848	53 508 773	Košice - okolie
807	Michalovce	22 996 860	17 632 296	21 734 118	Michalovce
808	Rožňava	11 548 298	15 839 101	15 750 653	Rožňava
809	Sobrance ⁾			141 429	Sobrance ⁾
810	Spišská Nová Ves	18 839 040	22 499 530	23 792 228	Spišská Nová Ves
811	Trebišov	4 728 167	3 480 828	3 964 577	Trebišov

⁾ údaje nie sú uvedené z dôvodu ochrany dôverných dát
data is not available due to confidential data protection

III.5-3. Zásoby materiálu k 1.1.

Stocks of material as of Jan.1

v EUR

EUR

Kód	Štatistická klasifikácia ekonomických činností, Rev. 2 (SK NACE Rev. 2)	2015	2016	2017	Statistical Classification of Economic Activities, Rev. 2 (NACE Rev. 2)
	Priemysel spolu	3 676 212 548	3 994 100 867	4 082 931 385	Industry in total
05	Ťažba uhlia a lignitu ^{*)}				Mining of coal and lignite ^{*)}
07	Dobývanie kovových rúd ^{*)}				Mining of metal ores ^{*)}
08	Iná ťažba a dobývanie	3 753 996	3 938 419	2 358 400	Other mining and quarrying
09	Pomocné činnosti pri ťažbe	6 505 547	9 809 990	5 610 528	Mining support service activities
10	Výroba potravín	131 829 943	132 710 399	131 028 605	Manufacture of food products
11	Výroba nápojov ^{*)}		45 813 159	50 671 085	Manufacture of beverages ^{*)}
12	Výroba tabakových výrobkov ^{*)}		-	-	Manufacture of tobacco products ^{*)}
13	Výroba textilu	25 179 865	30 135 139	30 903 090	Manufacture of textiles
14	Výroba odevov	18 435 583	20 586 024	23 884 281	Manufacture of wearing apparel
15	Výroba kože a kožených výrobkov	56 356 435	55 842 710	56 353 859	Manufacture of leather and related products
16	Spracovanie dreva	27 597 117	33 536 328	33 324 398	Manufacture of wood
17	Výroba papiera a papier. výrobkov	69 632 994	70 296 141	67 824 764	Manufacture of paper and paper products
18	Tlač, reprodukcia záznam. médií	12 281 079	12 504 198	13 282 761	Printing and reproduction of recorded media
19	Výroba koksu, ropných produktov	84 250 096	66 868 134	86 971 635	Manufacture of coke and refined petroleum products
20	Výroba chemikálií	75 257 995	75 130 044	81 021 606	Manufacture of chemicals
21	Výroba zákl. farmaceut. výrobkov	22 246 174	25 165 559	23 377 509	Manufacture of basic pharmaceutical products
22	Výroba výrobkov z gumy	169 040 683	181 867 797	193 799 031	Manufacture of rubber products
23	Výroba ostatných nekov. výrobkov	84 111 513	88 660 492	92 224 505	Manufacture of other non-metallic mineral products
24	Výroba a spracovanie kovov	302 525 694	280 927 497	285 443 069	Manufacture of basic metals
25	Výroba kovových konštrukcií	225 164 653	240 967 602	285 162 348	Manufacture of fabricated metal products
26	Výroba počítačových výrobkov	422 717 155	575 614 569	476 082 533	Manufacture of computer products
27	Výroba elektrických zariadení	195 480 033	216 321 030	223 781 834	Manufacture of electrical equipment
28	Výroba strojov a zariadení i.n.	272 858 315	300 334 183	318 878 922	Manufacture of machinery and equipment n.e.c.
29	Výroba motorových vozidiel	746 079 115	834 939 354	895 121 894	Manufacture of motor vehicles
30	Výroba ostat. doprav. prostriedkov	24 297 546	24 007 532	22 972 798	Manufacture of other transport equipment
31	Výroba nábytku	56 816 609	54 842 971	65 058 132	Manufacture of furniture
32	Iná výroba	39 183 048	34 665 960	32 325 739	Other manufacturing
33	Oprava a inštalácia strojov	44 443 146	44 164 630	46 739 806	Repair and installation of machinery
35	Dodávka elektriny, plynu, pary	491 970 676	516 986 650	517 764 412	Electricity, gas, steam supply
36	Zber, úprava a dodávka vody	8 919 990	9 268 664	9 882 069	Water collection, treatment and supply
37	Čistenie a odvod odpadových vôd ^{*)}		343 375	477 992	Sewerage ^{*)}
38	Zber, spracúvanie a likv. odpadov	8 580 421	7 236 555	9 194 747	Waste collection, treatment and disposal activities
39	Ozdravovacie činnosti ^{*)}		22 426	17 357	Remediation activities ^{*)}

Kód	Kraj, okres	2015	2016	2017	Region, district
1	Bratislavský	848 338 182	889 868 404	952 768 447	Bratislavský
101	Bratislava I	31 024 065	23 667 413	38 692 569	Bratislava I
102	Bratislava II	580 002 431	593 010 436	621 412 367	Bratislava II
103	Bratislava III	27 590 277	30 924 601	28 569 371	Bratislava III
104	Bratislava IV	111 589 192	125 598 013	132 916 945	Bratislava IV
105	Bratislava V	6 444 008	5 467 473	6 624 472	Bratislava V
106	Malacky	61 980 542	75 003 536	83 423 234	Malacky
107	Pezinok	22 027 995	26 642 475	29 798 946	Pezinok
108	Senec	7 679 672	9 554 457	11 330 543	Senec
2	Trnavský	514 843 328	696 473 857	679 409 466	Trnavský
201	Dunajská Streda	32 354 663	43 339 218	49 440 497	Dunajská Streda
202	Galanta	227 199 909	364 718 165	322 737 896	Galanta
203	Hlohovec	41 767 891	52 827 710	54 667 704	Hlohovec
204	Piešťany	27 838 945	30 603 636	35 320 408	Piešťany
205	Senica	31 038 165	35 782 263	47 380 746	Senica
206	Skalica	45 599 828	44 994 828	42 835 899	Skalica
207	Trnava	109 043 927	124 208 037	127 026 316	Trnava
3	Trenčiansky	463 208 875	530 953 727	473 772 137	Trenčiansky
301	Bánovce nad Bebravou	28 477 354	33 580 668	28 636 615	Bánovce nad Bebravou
302	Ilava	63 410 843	78 761 711	64 701 671	Ilava
303	Myjava	11 443 204	10 464 966	11 910 612	Myjava
304	Nové Mesto nad Váhom	124 189 660	162 100 778	109 913 681	Nové Mesto nad Váhom
305	Partizánske	18 485 451	20 727 186	20 074 668	Partizánske
306	Považská Bystrica	41 201 856	42 220 046	55 538 654	Považská Bystrica
307	Prievidza	55 845 591	55 523 906	57 923 093	Prievidza
308	Púchov	71 930 719	77 456 064	69 308 497	Púchov
309	Trenčín	48 224 197	50 118 402	55 764 646	Trenčín

*) údaje nie sú uvedené z dôvodu ochrany dôverných dát
data is not available due to confidential data protection

III.5-3. Zásoby materiálu k 1.1.

Stocks of material as of Jan.1

dokončenie

end of table

v EUR

EUR

Kód	Kraj, okres	2015	2016	2017	Region, district
4	Nitriansky	403 718 682	394 857 034	410 151 215	Nitriansky
401	Komárno	76 355 401	74 142 915	72 982 304	Komárno
402	Levice	43 599 170	49 209 003	46 917 061	Levice
403	Nitra	169 773 033	154 416 647	158 072 911	Nitra
404	Nové Zámky	27 951 039	30 606 235	37 864 561	Nové Zámky
405	Šaľa	28 728 182	27 255 168	25 296 271	Šaľa
406	Topoľčany	32 514 339	34 916 003	42 870 442	Topoľčany
407	Zlaté Moravce	24 797 518	24 311 063	26 147 665	Zlaté Moravce
5	Žilinský	652 849 326	701 047 671	726 154 823	Žilinský
501	Bytča	11 619 224	13 009 786	18 912 933	Bytča
502	Čadca	11 844 110	12 250 376	13 344 487	Čadca
503	Dolný Kubín	34 854 650	41 027 894	40 721 943	Dolný Kubín
504	Kysucké Nové Mesto	24 921 851	28 134 932	33 706 113	Kysucké Nové Mesto
505	Liptovský Mikuláš	28 221 502	25 088 290	34 319 027	Liptovský Mikuláš
506	Martin	53 889 662	50 088 203	55 077 192	Martin
507	Námestovo	19 106 208	25 035 299	21 120 640	Námestovo
508	Ružomberok	35 920 605	37 662 062	34 139 491	Ružomberok
509	Turčianske Teplice	2 700 314	3 399 184	3 007 501	Turčianske Teplice
510	Tvrdošín	24 980 967	26 356 772	30 135 354	Tvrdošín
511	Žilina	404 790 233	438 994 873	441 670 142	Žilina
6	Banskobystrický	203 985 849	197 495 099	211 156 739	Banskobystrický
601	Banská Bystrica	36 860 556	41 045 375	46 452 740	Banská Bystrica
602	Banská Štiavnica	988 297	940 172	293 232	Banská Štiavnica
603	Brezno	28 453 282	25 445 864	27 160 667	Brezno
604	Detva	6 254 163	5 034 073	5 807 632	Detva
605	Krupina	5 633 029	5 782 406	5 932 210	Krupina
606	Lučenec	19 423 804	17 186 671	21 769 420	Lučenec
607	Poltár	1 610 690	1 612 590	1 713 988	Poltár
608	Revúca	7 652 898	8 403 642	9 211 405	Revúca
609	Rimavská Sobota	3 307 363	3 893 923	2 946 433	Rimavská Sobota
610	Veľký Krtíš	11 225 682	10 499 456	10 377 451	Veľký Krtíš
611	Zvolen	24 867 084	23 715 180	28 183 426	Zvolen
612	Žarnovica	16 783 992	12 123 512	12 062 630	Žarnovica
613	Žiar nad Hronom	40 925 009	41 812 235	39 245 505	Žiar nad Hronom
7	Prešovský	226 365 675	230 889 490	265 527 294	Prešovský
701	Bardejov	5 601 443	6 171 125	6 835 676	Bardejov
702	Humenné	25 656 206	27 463 902	33 850 547	Humenné
703	Kežmarok	17 381 854	17 643 322	17 832 937	Kežmarok
704	Levoča *)	297 111	313 314		Levoča *)
705	Medzilaborce *)	536 543	406 004		Medzilaborce *)
706	Poprad	66 225 968	71 935 387	74 113 163	Poprad
707	Prešov	66 343 487	63 861 349	79 607 849	Prešov
708	Sabinov	10 164 423	9 616 325	11 906 214	Sabinov
709	Snina	7 615 918	9 641 591	12 765 539	Snina
710	Stará Ľubovňa	6 131 219	7 166 732	7 046 093	Stará Ľubovňa
711	Stropkov	1 858 292	2 447 543	3 056 819	Stropkov
712	Svidník	1 841 861	1 465 735	1 696 856	Svidník
713	Vranov nad Topľou	16 711 350	12 757 161	16 125 707	Vranov nad Topľou
8	Košický	362 902 631	352 515 585	363 991 264	Košický
801	Gelnica	2 328 774	1 759 983	2 244 798	Gelnica
802	Košice I	10 284 245	11 327 829	12 501 081	Košice I
803	Košice II	193 790 579	176 140 752	175 320 218	Košice II
804	Košice III *)			975 955	Košice III *)
805	Košice IV	36 446 868	36 333 965	33 808 737	Košice IV
806	Košice - okolie	33 789 837	37 485 834	46 297 230	Košice - okolie
807	Michalovce	39 280 276	39 775 766	39 235 037	Michalovce
808	Rožňava	13 781 757	15 830 150	16 467 123	Rožňava
809	Sobrance *)			40 576	Sobrance *)
810	Spišská Nová Ves	28 511 020	29 059 148	32 510 855	Spišská Nová Ves
811	Trebišov	4 023 437	4 524 852	4 589 654	Trebišov

*) údaje nie sú uvedené z dôvodu ochrany dôverných dát
data is not available due to confidential data protection

III.5-4. Zásoby materiálu k 31.12.

Stocks of material as of Dec.31

v EUR

EUR

Kód	Štatistická klasifikácia ekonomických činností, Rev. 2 (SK NACE Rev. 2)	2015	2016	2017	Statistical Classification of Economic Activities, Rev. 2 (NACE Rev. 2)
	Priemysel spolu	4 010 345 212	4 088 738 925	4 427 897 420	Industry in total
05	Ťažba uhlia a lignitu ^{*)}				Mining of coal and lignite ^{*)}
07	Dobývanie kovových rúd ^{*)}				Mining of metal ores ^{*)}
08	Iná ťažba a dobývanie	3 968 550	3 626 720	2 299 885	Other mining and quarrying
09	Pomocné činnosti pri ťažbe	9 810 723	5 610 528	7 454 719	Mining support service activities
10	Výroba potravín	139 641 773	130 267 544	131 417 082	Manufacture of food products
11	Výroba nápojov ^{*)}		48 233 381	59 180 816	Manufacture of beverages ^{*)}
12	Výroba tabakových výrobkov ^{*)}		-	-	Manufacture of tobacco products ^{*)}
13	Výroba textilu	28 983 945	30 418 406	26 897 460	Manufacture of textiles
14	Výroba odevov	20 480 941	22 262 812	24 919 546	Manufacture of wearing apparel
15	Výroba kože a kožených výrobkov	56 233 128	55 661 240	58 575 389	Manufacture of leather and related products
16	Spracovanie dreva	31 580 767	32 984 231	39 479 422	Manufacture of wood
17	Výroba papiera a papier. výrobkov	71 453 623	65 011 133	63 110 740	Manufacture of paper and paper products
18	Tlač, reprodukcia záznam. médií	12 797 455	13 072 733	13 716 350	Printing and reproduction of recorded media
19	Výroba koksu, ropných produktov	66 965 327	87 005 033	93 570 030	Manufacture of coke and refined petroleum products
20	Výroba chemikálií	72 850 408	79 034 712	95 246 250	Manufacture of chemicals
21	Výroba zákl. farmaceut. výrobkov	25 235 624	25 303 417	23 669 640	Manufacture of basic pharmaceutical products
22	Výroba výrobkov z gumy	183 006 192	190 861 310	219 034 547	Manufacture of rubber products
23	Výroba ostatných nekov. výrobkov	87 639 773	92 072 664	103 504 419	Manufacture of other non-metallic mineral products
24	Výroba a spracovanie kovov	282 805 389	283 542 081	330 390 498	Manufacture of basic metals
25	Výroba kovových konštrukcií	237 361 578	279 324 131	330 533 590	Manufacture of fabricated metal products
26	Výroba počítačových výrobkov	577 309 704	509 000 840	554 509 905	Manufacture of computer products
27	Výroba elektrických zariadení	221 518 538	227 719 845	253 690 108	Manufacture of electrical equipment
28	Výroba strojov a zariadení i.n.	298 239 244	316 029 681	358 019 004	Manufacture of machinery and equipment n.e.c.
29	Výroba motorových vozidiel	835 486 689	886 682 534	927 775 008	Manufacture of motor vehicles
30	Výroba ostat. doprav. prostriedkov	21 820 531	23 056 215	32 997 442	Manufacture of other transport equipment
31	Výroba nábytku	57 383 381	64 008 395	74 866 040	Manufacture of furniture
32	Iná výroba	37 438 078	32 014 105	35 147 792	Other manufacturing
33	Oprava a inštalácia strojov	46 303 609	47 751 044	49 363 451	Repair and installation of machinery
35	Dodávka elektriny, plynu, pary	517 014 048	518 054 499	495 926 416	Electricity, gas, steam supply
36	Zber, úprava a dodávka vody	9 243 558	10 097 346	9 866 959	Water collection, treatment and supply
37	Čistenie a odvod odpadových vôd ^{*)}		373 761	559 024	Sewerage ^{*)}
38	Zber, spracúvanie a likv. odpadov	7 941 865	8 249 551	10 808 349	Waste collection, treatment and disposal activities
39	Ozdravovacie činnosti ^{*)}		17 357	17 162	Remediation activities ^{*)}

Kód	Kraj, okres	2015	2016	2017	Region, district
1	Bratislavský	895 876 490	939 130 606	981 966 157	Bratislavský
101	Bratislava I	26 739 945	39 673 070	45 766 789	Bratislava I
102	Bratislava II	590 732 210	619 399 921	607 316 570	Bratislava II
103	Bratislava III	30 742 787	28 497 927	32 927 470	Bratislava III
104	Bratislava IV	129 697 033	128 752 581	154 041 090	Bratislava IV
105	Bratislava V	8 308 789	4 652 136	7 401 558	Bratislava V
106	Malacky	73 417 363	78 449 457	90 698 521	Malacky
107	Pezinok	27 426 954	28 888 949	29 250 280	Pezinok
108	Senec	8 811 409	10 816 565	14 563 879	Senec
2	Trnavský	689 137 675	678 253 734	709 549 856	Trnavský
201	Dunajská Streda	43 007 580	48 069 898	54 347 845	Dunajská Streda
202	Galanta	361 951 388	322 754 608	331 530 521	Galanta
203	Hlohovec	49 775 180	55 307 656	56 761 267	Hlohovec
204	Piešťany	30 907 496	35 041 618	31 904 016	Piešťany
205	Senica	34 028 207	45 948 438	45 342 674	Senica
206	Skalica	44 808 465	42 990 467	57 328 684	Skalica
207	Trnava	124 659 359	128 141 049	132 334 849	Trnava
3	Trenčiansky	533 399 647	509 146 646	524 348 280	Trenčiansky
301	Bánovce nad Bebravou	34 179 869	27 605 683	27 517 343	Bánovce nad Bebravou
302	Ilava	79 954 514	76 195 187	78 711 114	Ilava
303	Myjava	10 895 812	11 658 806	15 124 424	Myjava
304	Nové Mesto nad Váhom	163 397 016	144 290 690	123 615 594	Nové Mesto nad Váhom
305	Partizánske	20 796 924	20 199 623	23 430 442	Partizánske
306	Považská Bystrica	42 624 050	45 402 202	60 218 844	Považská Bystrica
307	Prievidza	55 422 954	55 736 651	70 990 289	Prievidza
308	Púchov	76 172 034	71 389 661	65 520 748	Púchov
309	Trenčín	49 956 474	56 668 143	59 219 482	Trenčín

^{*)} údaje nie sú uvedené z dôvodu ochrany dôverných dát
data is not available due to confidential data protection

III.5-4. Zásoby materiálu k 31.12.
 Stocks of material as of Dec.31

 dokončenie
 v EUR

 end of table
 EUR

Kód	Kraj, okres	2015	2016	2017	Region, district
4	Nitriansky	391 158 074	407 511 215	509 914 424	Nitriansky
401	Komárno	73 577 979	71 144 562	73 734 607	Komárno
402	Levice	49 622 987	47 142 131	50 024 168	Levice
403	Nitra	157 201 739	156 108 633	235 315 863	Nitra
404	Nové Zámky	28 235 776	37 738 834	41 161 951	Nové Zámky
405	Šaľa	25 810 145	25 364 861	36 637 969	Šaľa
406	Topoľčany	32 099 323	44 039 868	44 211 301	Topoľčany
407	Zlaté Moravce	24 610 125	25 972 326	28 828 565	Zlaté Moravce
5	Žilinský	714 699 784	720 475 229	759 545 604	Žilinský
501	Bytča	12 582 379	18 987 864	26 000 880	Bytča
502	Čadca	12 470 258	13 069 260	14 627 327	Čadca
503	Dolný Kubín	41 239 624	40 186 612	44 627 298	Dolný Kubín
504	Kysucké Nové Mesto	31 638 148	33 282 120	36 874 733	Kysucké Nové Mesto
505	Liptovský Mikuláš	32 484 204	33 353 201	35 878 879	Liptovský Mikuláš
506	Martin	53 309 084	54 331 717	62 110 829	Martin
507	Námestovo	25 595 079	18 538 377	23 443 608	Námestovo
508	Ružomberok	36 967 996	34 387 124	31 638 227	Ružomberok
509	Turčianske Teplice	3 313 793	3 007 501	3 160 909	Turčianske Teplice
510	Tvrdošín	26 330 197	30 135 356	33 365 566	Tvrdošín
511	Žilina	438 769 022	441 196 097	447 817 348	Žilina
6	Banskobystrický	196 429 149	213 331 549	237 876 295	Banskobystrický
601	Banská Bystrica	38 815 532	45 199 954	45 610 928	Banská Bystrica
602	Banská Štiavnica	956 824	1 141 981	364 269	Banská Štiavnica
603	Brezno	26 111 749	27 810 465	29 254 336	Brezno
604	Detva	4 519 618	6 363 829	7 753 553	Detva
605	Krupina	5 647 388	6 170 663	6 367 709	Krupina
606	Lučenec	17 654 152	22 324 901	26 269 367	Lučenec
607	Poltár	1 592 341	1 677 534	1 686 871	Poltár
608	Revúca	8 433 461	9 062 288	15 356 839	Revúca
609	Rimavská Sobota	3 905 643	4 010 366	4 174 538	Rimavská Sobota
610	Veľký Krtíš	9 906 904	9 475 481	9 642 767	Veľký Krtíš
611	Zvolen	23 140 505	27 720 993	27 326 889	Zvolen
612	Žarnovica	13 583 041	13 058 136	12 143 074	Žarnovica
613	Žiar nad Hronom	42 161 991	39 314 958	51 925 155	Žiar nad Hronom
7	Prešovský	234 081 655	262 632 518	299 737 189	Prešovský
701	Bardejov	6 413 906	6 374 472	9 968 304	Bardejov
702	Humenné	27 399 583	33 728 955	34 374 820	Humenné
703	Kežmarok	16 919 329	17 045 039	18 485 590	Kežmarok
704	Levoča ⁾	296 143	259 559		Levoča ⁾
705	Medzilaborce ⁾	406 004	457 409		Medzilaborce ⁾
706	Poprad	70 825 799	70 382 368	88 704 078	Poprad
707	Prešov	71 253 503	80 508 772	88 340 141	Prešov
708	Sabinov	7 802 918	13 401 290	13 683 736	Sabinov
709	Snina	9 408 905	13 026 945	15 074 364	Snina
710	Stará Ľubovňa	7 129 828	7 204 331	8 143 902	Stará Ľubovňa
711	Stropkov	2 277 759	3 138 891	3 679 436	Stropkov
712	Svidník	1 356 085	1 565 232	1 548 944	Svidník
713	Vranov nad Topľou	12 591 893	15 539 255	17 016 419	Vranov nad Topľou
8	Košický	355 562 738	358 257 428	404 959 615	Košický
801	Gelnica	1 517 774	1 895 169	2 775 535	Gelnica
802	Košice I	12 826 741	12 838 026	10 985 064	Košice I
803	Košice II	177 372 935	174 367 847	208 579 176	Košice II
804	Košice III ⁾			296 481	Košice III ⁾
805	Košice IV	36 650 241	31 737 895	44 293 179	Košice IV
806	Košice - okolie	37 923 389	46 237 430	42 890 581	Košice - okolie
807	Michalovce	40 951 890	37 314 090	35 993 499	Michalovce
808	Rožňava	15 910 999	15 408 802	19 689 308	Rožňava
809	Sobrance ⁾			56 177	Sobrance ⁾
810	Spišská Nová Ves	28 289 115	32 965 738	34 676 054	Spišská Nová Ves
811	Trebišov	3 607 340	4 719 112	4 724 561	Trebišov

⁾ údaje nie sú uvedené z dôvodu ochrany dôverných dát
 data is not available due to confidential data protection

III.5-5. Zásoby tovaru k 1.1.

Stocks of merchandise as of Jan. 1

v EUR

EUR

Kód	Štatistická klasifikácia ekonomických činností, Rev. 2 (SK NACE Rev. 2)	2015	2016	2017	Statistical Classification of Economic Activities, Rev. 2 (NACE Rev. 2)
	Priemysel spolu	373 280 794	374 333 610	390 649 731	Industry in total
05	Ťažba uhlia a lignitu ^{*)}				Mining of coal and lignite ^{*)}
07	Dobývanie kovových rúd ^{*)}				Mining of metal ores ^{*)}
08	Iná ťažba a dobývanie	1 198 542	1 289 980	176 696	Other mining and quarrying
09	Pomocné činnosti pri ťažbe	88 146	89 681	93 650	Mining support service activities
10	Výroba potravín	49 251 812	38 156 993	39 808 497	Manufacture of food products
11	Výroba nápojov ^{*)}		9 565 388	7 031 420	Manufacture of beverages ^{*)}
12	Výroba tabakových výrobkov ^{*)}		-	-	Manufacture of tobacco products ^{*)}
13	Výroba textilu	1 259 066	1 387 740	1 435 458	Manufacture of textiles
14	Výroba odevov	4 677 797	5 187 295	5 534 923	Manufacture of wearing apparel
15	Výroba kože a kožených výrobkov	3 220 809	2 391 212	2 809 091	Manufacture of leather and related products
16	Spracovanie dreva	1 698 055	3 168 973	3 126 656	Manufacture of wood
17	Výroba papiera a papier. výrobkov	4 090 580	4 427 478	4 066 220	Manufacture of paper and paper products
18	Tlač, reprodukcia záznam. médií	802 344	2 279 377	2 385 809	Printing and reproduction of recorded media
19	Výroba koksu, ropných produktov	3 362 802	4 713 726	3 083 765	Manufacture of coke and refined petroleum products
20	Výroba chemikálií	8 988 259	8 620 015	9 569 808	Manufacture of chemicals
21	Výroba zákl. farmaceut. výrobkov	2 631 846	2 114 876	1 321 313	Manufacture of basic pharmaceutical products
22	Výroba výrobkov z gumy	22 569 913	26 362 809	31 460 502	Manufacture of rubber products
23	Výroba ostatných nekov. výrobkov	12 177 648	12 798 028	12 853 400	Manufacture of other non-metallic mineral products
24	Výroba a spracovanie kovov	15 140 952	9 017 849	8 466 376	Manufacture of basic metals
25	Výroba kovových konštrukcií	21 804 297	25 418 007	24 288 653	Manufacture of fabricated metal products
26	Výroba počítačových výrobkov	12 161 481	15 530 887	13 765 227	Manufacture of computer products
27	Výroba elektrických zariadení	36 635 075	36 478 963	9 432 582	Manufacture of electrical equipment
28	Výroba strojov a zariadení i.n.	20 086 395	30 825 197	38 444 156	Manufacture of machinery and equipment n.e.c.
29	Výroba motorových vozidiel	117 783 789	100 159 199	137 118 832	Manufacture of motor vehicles
30	Výroba ostat. doprav. prostriedkov	665 116	2 498 871	700 592	Manufacture of other transport equipment
31	Výroba nábytku	5 172 418	6 106 287	6 673 663	Manufacture of furniture
32	Iná výroba	7 451 520	8 307 187	8 103 208	Other manufacturing
33	Oprava a inštalácia strojov	9 197 258	6 855 730	9 042 034	Repair and installation of machinery
35	Dodávka elektriny, plynu, pary	2 634 347	5 634 535	5 416 567	Electricity, gas, steam supply
36	Zber, úprava a dodávka vody	800 598	814 243	884 722	Water collection, treatment and supply
37	Čistenie a odvod odpadových vôd ^{*)}		-	14 588	Sewerage ^{*)}
38	Zber, spracúvanie a likv. odpadov	1 277 302	4 056 678	3 471 851	Waste collection, treatment and disposal activities
39	Ozdravovacie činnosti ^{*)}		12 264	12 229	Remediation activities ^{*)}

Kód	Kraj, okres	2015	2016	2017	Region, district
1	Bratislavský	71 688 567	69 783 132	83 347 175	Bratislavský
101	Bratislava I	3 903 150	4 777 774	10 464 272	Bratislava I
102	Bratislava II	9 546 095	13 278 041	11 057 485	Bratislava II
103	Bratislava III	9 341 459	12 160 006	8 142 099	Bratislava III
104	Bratislava IV	18 679 260	24 583 003	36 690 797	Bratislava IV
105	Bratislava V	179 096	1 637 998	3 628 192	Bratislava V
106	Malacky	21 087 060	6 201 560	5 888 011	Malacky
107	Pezinok	6 783 077	3 511 147	3 115 580	Pezinok
108	Senec	2 169 370	3 633 603	4 360 739	Senec
2	Trnavský	31 662 048	41 173 988	38 732 610	Trnavský
201	Dunajská Streda	2 574 630	2 740 282	2 268 453	Dunajská Streda
202	Galanta	7 139 853	5 689 077	6 346 653	Galanta
203	Hlohovec	4 066 625	4 919 459	4 955 001	Hlohovec
204	Piešťany	8 054 399	7 137 014	2 133 465	Piešťany
205	Senica	1 138 069	1 152 639	1 202 912	Senica
206	Skalica	1 129 622	1 109 160	1 908 170	Skalica
207	Trnava	7 558 850	18 426 357	19 917 956	Trnava
3	Trenčiansky	65 431 187	53 823 314	63 543 641	Trenčiansky
301	Bánovce nad Bebravou	5 298 179	800 147	872 252	Bánovce nad Bebravou
302	Ilava	15 220 502	15 927 678	18 671 416	Ilava
303	Myjava	1 731 909	495 538	958 719	Myjava
304	Nové Mesto nad Váhom	8 864 333	5 834 145	6 820 640	Nové Mesto nad Váhom
305	Partizánske	1 764 285	1 515 956	1 313 861	Partizánske
306	Považská Bystrica	2 716 251	3 100 032	5 750 001	Považská Bystrica
307	Prievidza	9 600 335	9 202 046	8 252 827	Prievidza
308	Púchov	11 152 944	10 205 008	13 135 591	Púchov
309	Trenčín	9 082 449	6 742 764	7 768 334	Trenčín

*) údaje nie sú uvedené z dôvodu ochrany dôverných dát
data is not available due to confidential data protection

III.5-5. Zásoby tovaru k 1.1.

Stocks of merchandise as of Jan. 1

dokončenie

end of table

v EUR

EUR

Kód	Kraj, okres	2015	2016	2017	Region, district
4	Nitriansky	75 063 136	58 091 687	57 029 828	Nitriansky
401	Komárno	937 870	867 191	4 247 008	Komárno
402	Levice	1 687 500	1 760 530	1 498 812	Levice
403	Nitra	40 484 791	20 564 952	32 939 793	Nitra
404	Nové Zámky	3 541 466	3 551 844	3 979 555	Nové Zámky
405	Šaľa	1 466 050	1 793 569	591 210	Šaľa
406	Topoľčany	21 939 383	23 114 083	4 882 873	Topoľčany
407	Zlaté Moravce	5 006 076	6 439 518	8 890 577	Zlaté Moravce
5	Žilinský	63 349 151	71 582 687	76 015 853	Žilinský
501	Bytča	229 697	10 060 731	5 460 956	Bytča
502	Čadca	837 281	3 223 251	4 899 771	Čadca
503	Dolný Kubín	9 908 407	2 806 904	4 671 431	Dolný Kubín
504	Kysucké Nové Mesto	1 117 034	213 205	299 113	Kysucké Nové Mesto
505	Liptovský Mikuláš	3 256 869	3 388 175	3 134 447	Liptovský Mikuláš
506	Martin	2 318 393	3 793 297	2 538 948	Martin
507	Námestovo	307 109	401 171	915 526	Námestovo
508	Ružomberok	92 758	330 289	177 396	Ružomberok
509	Turčianske Teplice	280 933	237 306	2 367 465	Turčianske Teplice
510	Tvrdošín	1 061 280	814 051	917 027	Tvrdošín
511	Žilina	43 939 390	46 314 307	50 633 773	Žilina
6	Banskobystrický	22 462 216	23 290 052	26 060 695	Banskobystrický
601	Banská Bystrica	4 041 741	5 785 536	8 220 269	Banská Bystrica
602	Banská Štiavnica	14 988	16 856	15 253	Banská Štiavnica
603	Brezno	1 272 321	1 225 478	1 038 559	Brezno
604	Detva	109 943	359 949	1 167 803	Detva
605	Krupina	1 137 576	731 162	985 852	Krupina
606	Lučenec	1 250 451	1 537 711	2 098 242	Lučenec
607	Poltár	2 539	3 588	4 889	Poltár
608	Revúca	560 693	360 226	416 954	Revúca
609	Rimavská Sobota	4 710 036	2 487 617	1 617 172	Rimavská Sobota
610	Veľký Krtíš	16 439	37 229	248 226	Veľký Krtíš
611	Zvolen	3 142 693	1 962 442	2 682 426	Zvolen
612	Žarnovica	2 212 506	3 196 194	2 988 292	Žarnovica
613	Žiar nad Hronom	3 990 290	5 586 064	4 576 758	Žiar nad Hronom
7	Prešovský	22 323 605	31 535 885	21 535 991	Prešovský
701	Bardejov	1 167 726	339 901	1 133 706	Bardejov
702	Humenné	150 350	453 087	742 481	Humenné
703	Kežmarok	2 607 466	2 629 168	2 289 365	Kežmarok
704	Levoča *)	12 168	-	-	Levoča *)
705	Medzilaborce *)	71 250	-	-	Medzilaborce *)
706	Poprad	7 915 619	12 023 161	4 394 647	Poprad
707	Prešov	6 974 815	12 545 210	9 546 411	Prešov
708	Sabinov	1 506 375	1 358 574	711 906	Sabinov
709	Snina	658 330	514 923	357 848	Snina
710	Stará Ľubovňa	538 700	318 850	479 850	Stará Ľubovňa
711	Stropkov	101 882	96 731	77 306	Stropkov
712	Svidník	61 685	63 989	118 464	Svidník
713	Vranov nad Topľou	557 239	1 192 291	1 683 545	Vranov nad Topľou
8	Košický	21 300 884	25 052 865	24 383 938	Košický
801	Gelnica	74 700	-	628 872	Gelnica
802	Košice I	271 989	438 275	1 892 320	Košice I
803	Košice II	1 293 268	2 485 036	1 664 000	Košice II
804	Košice III *)	-	-	292 137	Košice III *)
805	Košice IV	6 474 907	7 814 377	6 328 589	Košice IV
806	Košice - okolie	4 602 785	4 331 503	3 873 014	Košice - okolie
807	Michalovce	1 128 815	690 483	1 172 549	Michalovce
808	Rožňava	869 173	698 836	887 408	Rožňava
809	Sobrance *)	-	-	307	Sobrance *)
810	Spišská Nová Ves	1 760 142	4 595 673	3 810 452	Spišská Nová Ves
811	Trebišov	4 788 092	3 974 507	3 834 290	Trebišov

*) údaje nie sú uvedené z dôvodu ochrany dôverných dát
data is not available due to confidential data protection

III.5-6. Zásoby tovaru k 31.12.

Stocks of merchandise as of Dec. 31

v EUR

EUR

Kód	Štatistická klasifikácia ekonomických činností, Rev. 2 (SK NACE Rev. 2)	2015	2016	2017	Statistical Classification of Economic Activities, Rev. 2 (NACE Rev. 2)
	Priemysel spolu	362 958 161	385 355 194	452 394 436	Industry in total
05	Ťažba uhlia a lignitu ^{*)}				Mining of coal and lignite ^{*)}
07	Dobývanie kovových rúd ^{*)}				Mining of metal ores ^{*)}
08	Iná ťažba a dobývanie	1 286 666	1 697 717	320 414	Other mining and quarrying
09	Pomocné činnosti pri ťažbe	89 681	93 650	92 137	Mining support service activities
10	Výroba potravín	41 999 425	36 604 644	36 432 754	Manufacture of food products
11	Výroba nápojov ^{*)}		6 789 421	5 612 320	Manufacture of beverages ^{*)}
12	Výroba tabakových výrobkov ^{*)}		-	-	Manufacture of tobacco products ^{*)}
13	Výroba textilu	1 472 982	1 248 342	1 651 624	Manufacture of textiles
14	Výroba odevov	5 278 804	6 073 114	5 418 236	Manufacture of wearing apparel
15	Výroba kože a kožených výrobkov	3 009 088	2 561 639	2 187 290	Manufacture of leather and related products
16	Spracovanie dreva	2 183 352	2 989 821	5 597 150	Manufacture of wood
17	Výroba papiera a papier. výrobkov	4 302 432	4 366 841	4 322 859	Manufacture of paper and paper products
18	Tlač, reprodukcia záznam. médií	1 557 451	2 413 136	2 272 420	Printing and reproduction of recorded media
19	Výroba koksu, ropných produktov	5 416 704	3 126 356	9 131 099	Manufacture of coke and refined petroleum products
20	Výroba chemikálií	7 937 576	7 857 730	9 689 745	Manufacture of chemicals
21	Výroba zákl. farmaceut. výrobkov	2 123 256	2 101 578	1 141 665	Manufacture of basic pharmaceutical products
22	Výroba výrobkov z gumy	27 664 657	30 814 348	29 114 796	Manufacture of rubber products
23	Výroba ostatných nekov. výrobkov	12 609 606	12 723 630	14 631 600	Manufacture of other non-metallic mineral products
24	Výroba a spracovanie kovov	9 236 764	8 051 767	10 642 463	Manufacture of basic metals
25	Výroba kovových konštrukcií	27 329 140	22 680 946	40 407 063	Manufacture of fabricated metal products
26	Výroba počítačových výrobkov	14 436 129	13 950 080	16 915 336	Manufacture of computer products
27	Výroba elektrických zariadení	37 821 350	11 839 015	10 596 257	Manufacture of electrical equipment
28	Výroba strojov a zariadení i.n.	21 175 102	35 854 662	39 674 342	Manufacture of machinery and equipment n.e.c.
29	Výroba motorových vozidiel	93 020 600	138 889 342	161 280 686	Manufacture of motor vehicles
30	Výroba ostat. doprav. prostriedkov	2 498 871	721 882	884 648	Manufacture of other transport equipment
31	Výroba nábytku	5 933 881	6 651 102	7 314 093	Manufacture of furniture
32	Iná výroba	8 396 770	8 375 911	7 186 629	Other manufacturing
33	Oprava a inštalácia strojov	9 221 888	6 867 381	11 005 711	Repair and installation of machinery
35	Dodávka elektriny, plynu, pary	3 086 358	5 467 236	14 407 874	Electricity, gas, steam supply
36	Zber, úprava a dodávka vody	814 243	886 329	831 699	Water collection, treatment and supply
37	Čistenie a odvod odpadových vôd ^{*)}		-	15 226	Sewerage ^{*)}
38	Zber, spracúvanie a likv. odpadov	1 225 119	3 588 102	3 558 348	Waste collection, treatment and disposal activities
39	Ozdravovacie činnosti ^{*)}		12 229	10 272	Remediation activities ^{*)}

Kód	Kraj, okres	2015	2016	2017	Region, district
1	Bratislavský	70 646 742	85 129 959	106 207 512	Bratislavský
101	Bratislava I	2 551 393	8 427 779	14 217 220	Bratislava I
102	Bratislava II	13 419 698	10 749 718	17 881 075	Bratislava II
103	Bratislava III	11 651 327	9 469 314	8 806 844	Bratislava III
104	Bratislava IV	24 965 217	36 721 937	46 296 954	Bratislava IV
105	Bratislava V	348 487	2 045 803	3 338 389	Bratislava V
106	Malacky	7 770 062	10 365 841	7 600 655	Malacky
107	Pezinok	6 629 316	2 967 763	3 312 592	Pezinok
108	Senec	3 311 242	4 381 804	4 753 783	Senec
2	Trnavský	35 508 253	38 150 027	43 804 578	Trnavský
201	Dunajská Streda	2 675 340	2 253 258	10 523 928	Dunajská Streda
202	Galanta	6 418 330	5 785 997	5 296 721	Galanta
203	Hlohovec	3 650 139	4 955 001	3 032 600	Hlohovec
204	Piešťany	6 760 100	2 045 272	3 979 092	Piešťany
205	Senica	1 000 909	1 578 189	2 597 313	Senica
206	Skalica	1 104 688	1 893 469	2 181 497	Skalica
207	Trnava	13 898 747	19 638 841	16 193 427	Trnava
3	Trenčiansky	61 463 592	64 673 300	73 152 312	Trenčiansky
301	Bánovce nad Bebravou	4 001 144	868 859	744 019	Bánovce nad Bebravou
302	Ilava	15 637 776	24 095 475	23 208 978	Ilava
303	Myjava	1 071 473	838 621	1 525 528	Myjava
304	Nové Mesto nad Váhom	7 611 431	7 317 553	6 756 031	Nové Mesto nad Váhom
305	Partizánske	2 252 428	1 337 393	1 282 724	Partizánske
306	Považská Bystrica	3 086 953	2 480 692	11 680 511	Považská Bystrica
307	Prievidza	10 995 266	8 260 952	7 774 809	Prievidza
308	Púchov	10 124 554	12 533 856	13 297 383	Púchov
309	Trenčín	6 682 567	6 939 899	6 882 329	Trenčín

*) údaje nie sú uvedené z dôvodu ochrany dôverných dát
data is not available due to confidential data protection

III.5-6. Zásoby tovaru k 31.12.

Stocks of merchandise as of Dec. 31

dokončenie
v EURend of table
EUR

Kód	Kraj, okres	2015	2016	2017	Region, district
4	Nitriansky	57 477 779	53 542 211	58 400 307	Nitriansky
401	Komárno	865 441	733 850	2 423 510	Komárno
402	Levice	1 706 468	1 510 412	5 872 440	Levice
403	Nitra	20 630 602	33 597 555	29 372 439	Nitra
404	Nové Zámky	3 461 076	3 927 196	5 618 923	Nové Zámky
405	Šaľa	1 790 234	643 035	1 041 128	Šaľa
406	Topoľčany	22 586 598	4 901 543	4 570 100	Topoľčany
407	Zlaté Moravce	6 437 360	8 228 620	9 501 767	Zlaté Moravce
5	Žilinský	62 227 662	74 937 542	91 688 938	Žilinský
501	Bytča	411 217	5 400 513	5 882 419	Bytča
502	Čadca	2 528 336	4 872 816	4 452 303	Čadca
503	Dolný Kubín	2 780 037	2 725 512	8 665 094	Dolný Kubín
504	Kysucké Nové Mesto	1 467 398	228 298	258 610	Kysucké Nové Mesto
505	Liptovský Mikuláš	3 335 556	3 180 933	3 247 471	Liptovský Mikuláš
506	Martin	3 984 048	3 017 359	2 690 417	Martin
507	Námestovo	388 244	374 791	827 589	Námestovo
508	Ružomberok	291 096	175 044	360 800	Ružomberok
509	Turčianske Teplice	237 306	2 367 465	457 367	Turčianske Teplice
510	Tvrdošín	814 051	917 027	3 866 599	Tvrdošín
511	Žilina	45 990 373	51 677 784	60 980 269	Žilina
6	Banskobystrický	21 667 759	25 852 972	30 271 145	Banskobystrický
601	Banská Bystrica	3 906 086	8 140 036	8 792 171	Banská Bystrica
602	Banská Štiavnica	13 996	15 373	19 854	Banská Štiavnica
603	Brezno	1 225 478	1 089 634	1 280 248	Brezno
604	Detva	369 501	1 177 816	1 737 591	Detva
605	Krupina	682 879	1 016 341	2 464 198	Krupina
606	Lučenec	1 793 594	2 079 103	2 273 505	Lučenec
607	Poltár	3 588	4 889	6 157	Poltár
608	Revúca	360 225	416 811	482 606	Revúca
609	Rimavská Sobota	2 485 452	1 584 925	2 291 680	Rimavská Sobota
610	Veľký Krtíš	13 483	48 604	307 665	Veľký Krtíš
611	Zvolen	2 027 747	2 691 221	3 052 719	Zvolen
612	Žarnovica	3 190 557	3 013 340	3 653 052	Žarnovica
613	Žiar nad Hronom	5 595 173	4 574 879	3 909 699	Žiar nad Hronom
7	Prešovský	30 767 095	21 235 636	24 997 798	Prešovský
701	Bardejov	215 494	1 037 572	475 512	Bardejov
702	Humenné	445 538	742 798	874 805	Humenné
703	Kežmarok	2 977 303	2 080 203	2 004 675	Kežmarok
704	Levoča ^{*)}	13 592	-	-	Levoča ^{*)}
705	Medzilaborce ^{*)}	666 114	-	-	Medzilaborce ^{*)}
706	Poprad	11 983 660	4 284 126	4 017 361	Poprad
707	Prešov	11 440 820	9 170 664	13 843 930	Prešov
708	Sabinov	1 370 681	1 496 923	974 109	Sabinov
709	Snina	548 350	430 657	355 674	Snina
710	Stará Ľubovňa	385 330	504 779	457 435	Stará Ľubovňa
711	Stropkov	103 925	75 676	84 093	Stropkov
712	Svidník	19 635	77 278	109 724	Svidník
713	Vranov nad Topľou	596 653	1 334 960	1 800 018	Vranov nad Topľou
8	Košický	23 199 279	21 833 547	23 871 846	Košický
801	Gelnica	86 814	628 867	237 189	Gelnica
802	Košice I	389 469	1 100 403	3 693 804	Košice I
803	Košice II	2 276 025	1 643 987	4 142 004	Košice II
804	Košice III ^{*)}			478 617	Košice III ^{*)}
805	Košice IV	7 763 558	6 291 365	4 333 167	Košice IV
806	Košice - okolie	4 450 760	3 004 191	2 828 742	Košice - okolie
807	Michalovce	605 536	695 072	947 350	Michalovce
808	Rožňava	698 836	783 876	817 408	Rožňava
809	Sobrance ^{*)}			5 670	Sobrance ^{*)}
810	Spišská Nová Ves	2 148 851	3 821 786	4 724 175	Spišská Nová Ves
811	Trebišov	4 721 539	3 829 864	1 663 720	Trebišov

*) údaje nie sú uvedené z dôvodu ochrany dôverných dát
data is not available due to confidential data protection

IV. VYBRANÉ VÝROBKY

SELECTED PRODUCTS

PRODSLOV	Názov výrobku	M.j. / Unit	2015	2016	2017	Commodity name
08.11.20.50.00	Vápenkové tavidlo, vápenec a iný vápenatý kameň používaný na výrobu výrobkov z vápenca alebo cementu (s výnimkou rozdrveného vápenca a vápenatého tesaného kameňa)	kg	4 913 359 810	5 221 148 545	5 744 735 727	Limestone flux, limestone and other calcareous stone used for the manufacture of lime or cement (excluding crushed limestone aggregate and calcareous dimension stone)
08.11.30.30.00	Dolomit, surový, hrubo opracovaný alebo rezaný do obdĺžnikových alebo štvorcových kvádrov alebo dosák (s výnimkou kalcinovaného, rozdrveného dolomitu)	kg	819 422 350	826 568 565	844 237 395	Dolomite, crude, roughly trimmed or merely cut into rectangular or square blocks or slabs (excluding calcined or sintered dolomite, agglomerated dolomite and broken or crushed dolomite for concrete aggregates, road metalling or railway or other ballast)
08.12.12.10.00	Štrk; okruhliaky; obliakový štrk a pazúrik používaný na betónové zmesi; na štrkovanie ciest alebo železníc alebo iné štrky	kg	4 473 738 743	4 724 361 193	6 216 449 688	Gravel and pebbles of a kind used for concrete aggregates, for road metalling or for railway or other ballast; shingle and flint
08.12.12.30.00	Lámaný kameň používaný na betónové zmesi; na štrkovanie ciest a ostatné stavebné účely (s výnimkou štrku; okruhliakov; obliakového štrku a pazúrika)	kg	13 701 029 961	12 751 434 509	12 488 070 246	Crushed stone of a kind used for concrete aggregates, for road metalling or for railway or other ballast (excluding gravel, pebbles, shingle and flint)
08.12.22.10.00	Bentonit	kg	163 877 383	128 680 516	159 271 788	Bentonite
08.99.29.00.00	Ostatné nerasty	kg	211 046 579	201 674 828	623 525 119	Other minerals
10.11.11.40.00	Čerstvé alebo chladené jatočne upravené, polovice a štvrtiny, z hovädzieho a teľacieho mäsa	kg	656 350	934 897	803 116	Fresh or chilled carcasses, half-carcasses and quarters with bone in, of beef and veal
10.11.11.90.00	Čerstvé alebo chladené kusy z hovädzieho a teľacieho mäsa	kg	2 472 149	2 926 716	3 401 084	Fresh or chilled cuts, of beef and veal
10.11.11.90.01	Hovädzie a teľacie kosti pre kuchynskú úpravu	kg	233 727	235 319	245 245	Beef and veal bones for kitchen adaptation
10.11.12.30.00	Čerstvé alebo chladené v jatočnej úprave a polovice z bravčového mäsa (vrátane čerstvého mäsa baleného so soľou ako dočasným konzervačným prípravkom)	kg	17 493 586	22 520 664	48 322 858	Fresh or chilled carcasses and half-carcasses, of pig meat (including fresh meat packed with salt as a temporary preservative)
10.11.12.50.00	Čerstvé alebo chladené stehná, plecía a ich časti z bravčového mäsa (vrátane čerstvého mäsa baleného so soľou ako dočasným konzervačným prípravkom)	kg	20 108 880	21 839 917	21 212 399	Fresh or chilled hams, shoulders and cuts thereof with bone in, of pig meat (including fresh meat packed with salt as a temporary preservative)
10.11.12.90.00	Čerstvé alebo chladené mäso bravčové (vrátane mäsa baleného so soľou ako dočasným konzervačným prípravkom, s výnimkou trupov a polovic, stehien, pliec a ich častí)	kg	20 770 943	20 688 160	19 281 214	Fresh or chilled pig meat (including fresh meat packed with salt as a temporary preservative; excluding carcasses and half-carcasses, hams, shoulders and cuts thereof with bone in)
10.11.12.90.01	Bravčové kosti vhodné na kuchynskú úpravu	kg	1 288 817	1 382 903	1 440 298	Pig bones for kitchen adaptation
10.11.20.00.00	Jedlé droby z hovädzích zvierat, ošípaných, oviec, kôz, koní a ostatných koňovitých zvierat, čerstvé alebo chladené	kg	507 309	491 841	480 168	Edible offal of bovine animals, swine, sheep, goats, horses and other equines, fresh or chilled
10.11.30.00.01	Bravčové škvarky, údená slanina, ostatná slanina	kg	2 745 667	2 687 697	3 281 485	Pig greaves, kippered bacon, other bacon
10.11.50.40.00	Bravčový tuk neprerastený chudým mäsom, čerstvý, chladený, mrazený, solený, v soli alebo údený (s výnimkou škvareného)	kg	1 385 833	1 730 146	1 776 940	Pig fat free of lean meat; fresh; chilled; frozen; salted; in brine or smoked (excluding rendered)
10.11.50.60.00	Bravčová masť a iný bravčový tuk, škvarený	kg	2 095 340	459 802	6 563 025	Lard and other pig fat; rendered
10.11.60.30.00	Vnútorosti, mechúry a žalúdky zo zvierat, celé alebo po kusoch (s výnimkou rybacích)	kg	1 771 578	1 509 870	2 697 920	Guts, bladders and stomachs of animals, whole or in pieces (excluding fish)
10.11.60.90.00	Zvierací odpad, nevhodný na ľudskú spotrebu (s výnimkou rýb, čriev, mechúrov a žalúdkov)	kg	16 118 171	17 461 225	10 583 578	Animal disposal, unfit for human consumption (excluding fish, guts, bladders and stomachs)
10.12.10.10.00	Čerstvé alebo chladené celé kurčatá	kg	17 224 818	19 290 159	19 596 126	Fresh or chilled whole chickens
10.12.10.50.00	Čerstvé alebo chladené kusy kurčiat	kg	31 544 276	35 544 509	38 112 067	Fresh or chilled cuts of chicken
10.12.20.13.00	Mrazené celé kurčatá	kg	4 229 478	3 188 856	3 016 359	Frozen whole chickens
10.12.20.53.00	Mrazené kusy kurčiat	kg	12 881 703	12 230 446	11 935 551	Frozen cuts of chicken
10.13.11.20.00	Stehná, plecía a ich časti s kosťou z ošípanej, solené, v soľanke, sušené alebo údené	kg	6 087 683	6 555 791	7 315 694	Hams, shoulders and cuts thereof with bone in, of swine, salted, in brine, dried or smoked
10.13.11.50.00	Boky a ich časti z ošípaných, solené, v soľanke, sušené alebo údené	kg	2 059 004	2 182 466	2 413 424	Bellies and cuts thereof of swine, salted, in brine, dried or smoked
10.13.11.80.00	Bravčové mäso solené, v soľanke, sušené alebo údené (vrátane slaniny, 3/4 stredný bok, predné-zadné, obličky a ich časti; s výnimkou stehien, pliec a ich častí s kosťou)	kg	11 052 084	11 130 958	10 808 946	Pig meat salted, in brine, dried or smoked (including bacon, 3/4 sides/middles, fore-ends, loins and cuts thereof; excluding hams, shoulders and cuts thereof with bone in, bellies and cuts thereof)

PRODSLOV	Názov výrobku	M.j. / Unit	2015	2016	2017	Commodity name
10.13.14.30.00	Pečeňové salámy a podobné výrobky a potravinové prípravky na ich báze (okrem spracovanej múčky a jedál)	kg	13 593 696	16 100 599	2 700 456	Liver sausages and similar products and food preparations based thereon (excluding prepared meals and dishes)
10.13.14.60.00	Klobásy a podobné výrobky z mäsa, drobkov alebo krvi a potravinové preparáty na ich báze (okrem pečeňových salám a spracovanej múčky a jedál)	kg	67 693 368	67 736 605	84 156 433	Sausages and similar products of meat, offal or blood and food preparations based thereon (excluding liver sausages and prepared meals and dishes)
10.13.15.35.00	Iné spracované alebo konzervované hydinové mäso (okrem salám preparátov z pečene a spracovanej múčky a jedál)	kg	1 517 276	1 316 979	1 410 935	Other prepared or preserved poultry meat (excluding sausages, preparations of liver and prepared meals and dishes)
10.13.15.75.00	Ostatné spracované alebo konzervované mäso, drobkov a zmesi z ošipných, vrátane zmesi (okrem salám a podobných výrobkov, homogenizovaných preparátov, preparátov z pečene a spracovanej múčky a jedál)	kg	5 162 616	4 705 190	4 769 544	Other prepared or preserved meat, offal and mixtures of swine, including mixtures (excluding sausages and similar products, homogenised preparations, preparations of liver and prepared meals and dishes)
10.39.17.90.00	Zelenina a zeleninové zmesi i. n. (okrem upravených jedál zo zeleniny a mrazenej zeleniny a zeleninových zmesí)	kg	15 975 245	18 821 607	12 313 244	Vegetables and mixtures of vegetables, n.e.c. (excluding prepared vegetable dishes and frozen vegetables and mixtures of vegetables)
10.42.10.30.00	Margarín a nátierky so zníženým alebo nízkym obsahom tukov, s výnimkou tekutého margarínu	kg	13 547 158	13 921 800	14 017 143	Margarine and reduced and low fat spreads (excluding liquid margarine)
10.51.11.30.01	Nízko-tučné a odtučnené mlieko (mlieko a smotana s obsahom tuku <= 1 hmotn.%, nezahustené alebo nesladené)(okrem zrazeného; kvaseného alebo kyslého)	l	15 009 971	14 064 440	13 023 999	Skimmed milk (milk and cream with a fat content by weight <= 1%; not concentrated or sweetened) (excluding curdled; fermented or acidified)
10.51.11.33.00	Mlieko a smotana, nekoncentrované ani neobsahujúce pridaný cukor alebo iné sladidlá, s obsahom tuku nepresahujúcim 1 % hmotnosti, v bezprostrednom obale s netto obsahom nepresahujúcim 2 l	kg	6 594 003	8 601 096	9 655 363	Milk and cream of a fat content by weight of <= 1%, not concentrated nor containing added sugar or other sweetening matter, in immediate packings of a net content <= 2 l
10.51.11.37.00	Mlieko a smotana, nekoncentrované ani neobsahujúce pridaný cukor alebo iné sladidlá, s obsahom tuku nepresahujúcim 1 % hmotnosti, v bezprostrednom obale s netto obsahom presahujúcim 2 l	kg	8 200 835	5 507 461	3 745 585	Milk and cream of a fat content by weight of <= 1%, not concentrated nor containing added sugar or other sweetening matter, in immediate packings of a net content > 2 l
10.51.11.40.01	Čiastočne odtučnené mlieko (mlieko a smotana s obsahom tuku > 1 hmotn.%, ale <= 3 hmotn.%, nezahustené alebo nesladené)	l	226 258 322	195 111 927	181 895 734	Semi-skimmed milk (milk and cream with a fat content by weight > 1% but <= 3%; not concentrated or sweetened)
10.51.11.42.00	Mlieko a smotana, nekoncentrované ani neobsahujúce pridaný cukor alebo iné sladidlá, s obsahom tuku presahujúcim 1 %, ale nepresahujúcim 6 % hmotnosti, v bezprostrednom obale s netto obsahom nepresahujúcim 2 l	kg	265 318 321	237 296 071	245 463 511	Milk and cream of a fat content by weight of > 1% but <= 6%, not concentrated nor containing added sugar or other sweetening matter, in immediate packings of a net content <= 2 l
10.51.11.60.01	Plnotučné mlieko (mlieko a smotana s obsahom tuku > 3 hmotn.%, ale <= 6 hmotn.%, nezahustené alebo nesladené)	l	43 552 249	55 355 291	61 223 920	Whole milk (milk and cream with a fat content by weight > 3% but <= 6%; not concentrated or sweetened)
10.51.12.05.01	Smotana s obsahom tuku > 6 hmotn.%, ale <= 29 hmotn.%, nezahustená alebo nesladená	l	19 667 754	19 139 773	20 068 328	Cream of more than 6% fat but <= 29% fat, not concentrated or sweetened
10.51.12.07.01	Smotana s obsahom tuku >29 hmotn.%, nezahustená alebo nesladená	l	11 446 799	10 612 176	11 069 750	Cream of > 29% fat, not concentrated or sweetened
10.51.12.10.00	Mlieko a smotana, nekoncentrované ani neobsahujúce pridaný cukor alebo iné sladidlá, s obsahom tuku presahujúcim 6 %, ale nepresahujúcim 21 % hmotnosti, v bezprostrednom obale s netto obsahom nepresahujúcim 2 l	kg	19 383 364	18 232 435	19 934 658	Milk and cream of a fat content by weight of > 6% but <= 21%, not concentrated nor containing added sugar or other sweetening matter, in immediate packings of <= 2 l
10.51.12.30.00	Mlieko a smotana, nekoncentrované ani neobsahujúce pridaný cukor alebo iné sladidlá, s obsahom tuku presahujúcim 21 % hmotnosti, v bezprostrednom obale s netto obsahom nepresahujúcim 2 l	kg	6 645 751	6 101 824	6 488 365	Milk and cream of a fat content by weight of > 21%, not concentrated nor containing added sugar or other sweetening matter, in immediate packings of <= 2 l
10.51.12.40.00	Mlieko a smotana, nekoncentrované ani neobsahujúce pridaný cukor alebo iné sladidlá, s obsahom tuku presahujúcim 21 % hmotnosti, v bezprostrednom obale s netto obsahom presahujúcim 2 l	kg	2 580 720	2 414 287	1 045 311	Milk and cream of a fat content by weight of > 21%, not concentrated nor containing added sugar or other sweetening matter, in immediate packings of > 2 l

PRODSLOV	Názov výrobku	M.j. / Unit	2015	2016	2017	Commodity name
10.51.22.60.00	Mlieko a smotana, v prášku, zrnách alebo v inej pevnej forme, s obsahom tuku presahujúcim 1,5 % hmotnosti, v bezprostrednom obale s netto obsahom presahujúcim 2,5 kg	kg	2 045 006	1 786 585	598 255	Whole milk powder or full cream powder (milk and cream in solid forms, of a fat content by weight of > 1,5%), in immediate packings of > 2,5 kg
10.51.22.60.02	Sušené plnotučné mlieko (bez ohľadu na spôsob balenia)	kg	1 968 897	1 171 344	767 310	Whole milk powder
10.51.30.30.00	Maslo s obsahom tuku nepresahujúcim 85 % hmot.	kg	5 372 116	5 452 374	5 901 860	Butter of a fat content by weight <= 85%
10.51.30.70.00	Mliečne nátierky z obsahom tukov <80 % hmot.	kg	4 399 527	5 118 976	5 412 235	Dairy spreads of a fat content by weight < 80%
10.51.40.30.00	Nezrejší alebo neúdený syr (čerstvý syr) (vrátane srvátkového syra a tvarohu)	kg	20 518 178	21 924 826	20 607 070	Unripened or uncured cheese (fresh cheese) (including whey cheese and curd)
10.51.40.30.01	Syry a tvaroh z kravského mlieka	kg	19 989 897	19 433 177	20 176 238	Cheese and curd from cows' milk only
10.51.40.30.05	Mäkké syry	kg	8 282 092	8 960 153	10 180 312	Soft cheese
10.51.40.30.06	Polomäkké syry	kg	3 182 952	3 631 196	3 575 719	Semi-soft cheese
10.51.40.30.08	Tvrde syry	kg	1 368 830	2 023 010	357 340	Hard cheese
10.51.40.50.00	Strúhaný, sušený, plesňový a iný netavený syr (s výnimkou čerstvého syra, srvátkového syra a tvarohu)	kg	17 933 067	19 804 704	22 770 374	Grated, powdered, blue-veined and other non-processed cheese (excluding fresh cheese, whey cheese and curd)
10.51.40.50.01	Bryndza	kg	3 004 368	3 253 156	3 553 193	Sheep cheese
10.51.40.50.02	Parené a udené syry	kg	4 006 549	4 012 553	5 111 989	Scald and kippered cheeses
10.51.40.50.03	Ostatné syrové výrobky	kg	7 934 484	8 916 753	9 952 292	Other manufactured cheese products
10.51.40.70.01	Tavený syr (s výnimkou strúhaného alebo sušeného)	kg	8 916 169	8 303 823	7 943 980	Processed cheese (excluding grated or powdered)
10.51.52.41.00	Cmar, kyslé mlieko a smotana, jogurt, kefír a iné fermentované alebo acidofilné mlieko a smotana	kg	30 493 298	32 264 684	35 430 157	Curdled milk, cream, yogurt and other fermented products
10.51.52.45.00	Ochutený tekutý jogurt alebo kyslé mlieko (zrazené mlieko, smotana, jogurt a ostatné fermentované výrobky ochutené obsahujúce ovocie, orechy alebo kakao a iné prídavné látky)	kg	42 445 108	43 749 232	46 361 819	Flavoured liquid yoghurt or acidified milk (curdled milk; cream; yoghurt and other fermented products flavoured or containing added fruit; nuts or cocoa)
10.51.55.60.00	Srvátka a upravená srvátka v tekutom alebo v podobe pasty, všetky alebo nekoncentrované alebo obsahujúce sladidlo	kg	55 943 828	57 235 587	52 177 786	Whey and modified whey in liquid or paste forms; whether or not concentrated or containing added sweetening matter
10.61.21.00.00	Pšeničná múka alebo múka zo súraže	kg	311 496 358	343 741 218	331 915 276	Wheat or meslin flour
10.61.22.00.00	Obilná múka (s výnimkou pšeničnej)	kg	8 049 572	10 017 935	8 965 415	Cereal flours (excluding wheat or meslin)
10.61.40.50.00	Otruby, ostrie a iné zvyšky z osevu, mleté alebo inak spracované z pšenice	kg	103 727 272	108 121 448	110 971 643	Bran, sharps and other residues from the sifting, milling or other working of wheat
10.71.11.00.00	Čerstvý chlieb obsahujúci v suchom stave <=5% cukrov a <=5% tuku (s výnimkou s prísadou medu, vajec, syra alebo ovocia)	kg	89 741 757	87 178 683	87 612 023	Fresh bread containing by weight in the dry matter state <= 5% of sugars and <= 5% of fat (excluding with added honey; eggs; cheese or fruit)
10.71.12.00.00	Sušienky a cukrárske výrobky, iné pekárske výrobky s prísadou sladidiel	kg	64 973 247	30 451 604	32 306 451	Cake and pastry products; other baker's wares with added sweetening matter
10.72.11.50.00	Sucháre, hriankový chlieb a podobné hriankové výrobky	kg	2 615 625	2 877 205	2 625 432	Rusks, toasted bread and similar toasted products
10.72.12.53.00	Sladké sušienky, oblátky a malé oblátky, úplne alebo čiastočne natretých alebo poliatych čokoládou alebo inými prípravkami obsahujúcimi kakao	kg	29 443 640	28 753 047	30 731 545	Sweet biscuits; waffles and wafers completely or partially coated or covered with chocolate or other preparations containing cocoa
10.72.12.55.00	Sladké sušienky (vrátane sendvičových sušienok, s výnimkou úplne alebo čiastočne natretých alebo poliatych čokoládou alebo inými prípravkami obsahujúcimi kakao)	kg	7 404 590	7 661 190	8 352 370	Sweet biscuits (including sandwich biscuits; excluding those completely or partially coated or covered with chocolate or other preparations containing chocolate)
10.72.19.50.00	Ochutené alebo solené pretláčané alebo penové výrobky	kg	2 735 481	2 728 437	2 922 251	Savoury or salted extruded or expanded products
10.72.19.90.00	Pekárenské výrobky, bez prísad sladidiel (vrátane krepov, palaciek, pizza; s výnimkou sendvičov, chrumkavého chleba, oblátok, malých oblátok, suchárov, toastov, ochutené alebo solené pretlačené/penové výrobky)	kg	17 867 334	16 025 575	30 970 225	Bakers' wares, no added sweetening (including crepes, pancakes, quiche, pizza; excluding sandwiches, crispbread, waffles, wafers, rusks, toasted, savoury or salted extruded/expanded products)
10.73.11.30.00	Nevarené cestoviny, s obsahom vajec (s výnimkou plnených alebo podobne spracovaných)	kg	2 414 025	2 580 309	2 685 188	Uncooked pasta, containing eggs (excluding stuffed or otherwise prepared)
10.82.23.90.00	Cukrovinky na báze cukru, i.n.	kg	24 425 010	21 517 906	25 172 121	Sugar confectionery, n.e.c.
10.83.13.00.00	Čaj v balení nepresahujúcom 3 kg	kg	1 011 895	1 095 912	1 100 503	Tea in immediate packings of a content <= 3 kg
10.84.11.90.00	Ocot a náhradky octu, s výnimkou octu nevyrobeného z vína	l	1 728 386	2 250 909	19 542 970	Vinegar and substitutes for vinegar (excluding made from wine)
10.84.12.30.00	Paradajkový kečup a iné paradajkové omáčky	kg	1 613 808	1 885 184	1 860 208	Tomato ketchup and other tomato sauces

PRODSLOV	Názov výrobku	M.j. / Unit	2015	2016	2017	Commodity name
10.84.12.55.00	Hotová horčica	kg	5 672 416	5 872 855	5 887 478	Prepared mustard
10.84.12.70.00	Omáčky a omáčkové prípravky, koreninové zmesi a koreniny (s výnimkou sójovej omáčky, rajčinového kečupu, iných rajčinových omáčok, horčičnej múky alebo múčky a hotovej horčice)	kg	15 370 232	18 348 679	16 921 140	Sauces and preparations therefor, mixed condiments and mixed seasonings (excluding soya sauce, tomato ketchup, other tomato sauces, mustard flour or meal and prepared mustard)
10.89.14.99.01	Šaláty	kg	4 635 127	1 949 256	1 521 699	Lettuce
10.89.19.30.00	Prípravky na výrobu jedla z múky, krupice, škrobu atď.	kg	3 409 854	2 926 344	3 213 203	Food preparations of flour, meal, starch, etc
10.91.10.33.00	Prípravky používané na výživu hospodárskych zvierat (okrem premixov): ošípané	kg	23 846 132	22 751 969	15 718 190	Preparations used for farm animal feeding (excluding premixtures): pigs
10.91.10.35.00	Prípravky používané na výživu hospodárskych zvierat (okrem premixov): hovädzí dobytok	kg	108 687 648	111 006 656	114 180 520	Preparations used for farm animal feeding (excluding premixtures): cattle
10.91.10.37.00	Prípravky používané na výživu hospodárskych zvierat (okrem premixov): hydina	kg	92 890 733	72 059 672	81 685 382	Preparations used for farm animal feeding (excluding premixtures): poultry
10.91.10.39.00	Prípravky používané na výživu hospodárskych zvierat (okrem premixov): i. n.	kg	8 613 193	7 624 220	60 647 713	Preparations used for farm animal feeding (excluding premixtures): n.e.c.
11.01.10.50.00	Gin a borovička (dôležité: bez spotrebnej dane)	l alc 100%	3 243 534	3 437 414	3 382 021	Gin and Geneva (important: excluding alcohol duty)
11.01.10.63.00	Vodka s obsahom alkoholu <= 45,4 % (dôležité: bez spotrebnej dane)	l alc 100%	4 855 835	5 055 376	5 360 705	Vodka of an alcoholic strength by volume of <= 45.4% (important: excluding alcohol duty)
11.01.10.65.00	Liehoviny destilované z ovocia (s výnimkou likérov, ginu, borovičky, vína alebo matolínu) (dôležité: bez spotrebnej dane)	l alc 100%	251 353	364 205	400 341	Spirits distilled from fruit (excluding liqueurs, gin, Geneva; grape wine or grape marc (important: excluding alcohol duty))
11.01.10.80.00	Liehoviny, likéry a iné liehoviny (s výnimkou liehovín destilovaných z vína, matolínu alebo ovocnej/whisky, rumu, táfie, ginu a borovičky, vodky s obsahom alkoholu <= 45,4 %, liehovín destilovaných z ovocia) (dôležité: bez spotrebnej dane)	l alc 100%	5 207 853	5 166 734	7 875 068	Spirits, liqueurs and other spirituous beverages (excluding spirits distilled from grape wine, grape marc or fruit/whisky, rum, tafia, gin and geneva, Vodka of an alcoholic strength by volume of <= 45.4%, spirits distilled from fruit) (important: excluding alcohol duty)
11.05.10.00.00	Pivo zo sladu (s výnimkou nealkoholického piva, piva s objemovým alkoholometrickým titrom <= 0,5%, bez spotrebnej dane)	l	240 434 293	221 095 085	235 360 348	Beer made from malt (excluding non-alcoholic beer, beer containing <= 0.5% by volume of alcohol, alcohol duty)
11.05.20.00.00	Pivovarnícke alebo liehovarnícke mláto a odpad (bez spotrebnej dane)	kg	39 935 172	36 970 108	37 559 341	Brewing or distilling dregs and waste (excluding alcohol duty)
11.06.10.30.00	Slad nepražený (bez spotrebnej dane)	kg	199 024 850	204 253 943	237 000 743	Malt, not roasted (excluding alcohol duty)
11.07.11.30.00	Minerálne vody a sódky, nesladené	l	352 647 488	309 589 233	301 274 244	Mineral waters and aerated waters, unsweetened
11.07.19.30.00	Vody, s prídavkom cukru alebo iných sladidiel, alebo aromatizované, nealkoholické nápoje (vrátane minerálnych a prevzdušnených vôd)	l	453 179 230	329 423 636	330 038 671	Waters, with added suga, other sweetening matter or flavoured, i.e. soft drinks (including mineral and aerated)
11.07.19.50.00	Nealkoholické nápoje bez obsahu mliečneho tuku (s výnimkou sladených alebo nesladených minerálnych vôd, prevzdušnených alebo aromatizovaných vôd)	l	13 322 648	12 754 499	12 810 351	Non-alcoholic beverages not containing milk fat (excluding sweetened or unsweetened mineral, aerated or flavoured waters)
13.94.11.90.00	Povrazy; laná; šnúry z textilných materiálov (s výnimkou juty a iných textilných lykových vlákien, sisalových, abaky alebo ostatných hrubých listových vlákien, syntetických vlákien)	kg	3 601 475	2 639 699	273 490	Twines, cordage, rope and cables of textile materials (excluding jute and other textile bast fibres, sisal, abaca or other hard leaf fibres, synthetic fibres)
14.12.11.20.00	Pánske alebo chlapčenské komplety z bavlny, syntetických alebo umelých vláken, na priemyselné a pracovné nosenie	ks / p/st	164 000	139 716	117 463	Men's or boys' ensembles, of cotton or man-made fibres, for industrial and occupational wear
14.12.11.30.00	Pánske alebo chlapčenské saká a blejzre z bavlny, syntetických alebo umelých vláken, na priemyselné a pracovné nosenie	ks / p/st	47 564	59 185	44 172	Men's or boys' jackets and blazers, of cotton or man-made fibres, for industrial and occupational wear
14.12.12.40.00	Pánske alebo chlapčenské nohavice z bavlny, syntetických alebo umelých vláken, na priemyselné a pracovné nosenie	ks / p/st	248 326	226 725	186 797	Men's or boys' trousers and breeches, of cotton or man-made fibres, for industrial or occupational wear
14.12.12.50.00	Pánske alebo chlapčenské nohavice s náprsenkou a plecnicami z bavlny, syntetických alebo umelých vláken, na priemyselné a pracovné nosenie	ks / p/st	314 622	268 508	288 847	Men's or boys' bib and brace overalls, of cotton or man-made fibres, for industrial or occupational wear
14.12.21.20.00	Dámske alebo dievčenské komplety z bavlny, syntetických alebo umelých vláken, na priemyselné a pracovné nosenie	ks / p/st	55 873	58 778	50 316	Women's or girls' ensembles, of cotton or man-made fibres, for industrial or occupational wear
14.12.30.13.00	Pánske/chlapčenské ostatné odevy, z bavlny alebo chemických vlákien, pracovné	ks / p/st	201 689	155 938	149 940	Men's or boys' other garments, of cotton or man-made fibres, for industrial or occupational wear

PRODSLOV	Názov výrobku	M.j. / Unit	2015	2016	2017	Commodity name
14.12.30.23.00	Dámske/dievčenské ostatné odevy, z bavlny alebo chemických vlákien, pracovné	ks / p/st	213 759	200 741	176 127	Women's or girls' other garments, of cotton or man-made fibres, for industrial or occupational wear
14.13.21.30.00	Pánske alebo chlapčenské bundy, lyžiarske bundy, vetrovky a podobné výrobky (okrem búnd a blejzrov pletených alebo háčkových, impregnovaných, potiahnutých, vrstvených, laminovaných alebo pogumovaných)	ks / p/st	5 949	3 880	4 356	Men's or boys' anoraks, ski-jackets, wind-jackets and similar articles (excluding jackets and blazers, knitted or crocheted, impregnated, coated, covered, laminated or rubberized)
14.13.23.00.00	Pánske alebo chlapčenské saká a blejzre (okrem pletených alebo háčkových)	ks / p/st	78 800	74 519	68 749	Men's or boys' jackets and blazers (excluding knitted or crocheted)
14.13.24.44.00	Pánske/chlapčenské nohavice, lýtkové nohavice, atď., z vlny alebo jemných zvieracích chlupov (s výnimkou pletených alebo háčkových, na priemyselné alebo pracovné použitie)	ks / p/st	102 817	104 253	96 174	Men's or boys' trousers, breeches and shorts, of wool or fine animal hair (excluding knitted or crocheted, for industrial or occupational wear)
14.13.24.48.00	Pánske alebo chlapčenské nohavice, z bavlny (okrem nohavíc z denimu, pletených alebo háčkových)	ks / p/st	41 343	41 154	34 511	Men's or boys' trousers and breeches, of cotton (excluding denim, knitted or crocheted)
14.13.33.30.00	Dámske alebo dievčenské saká a blejzre (okrem pletených a háčkových)	ks / p/st	26 067	19 564	13 576	Women's or girls' jackets and blazers (excluding knitted or crocheted)
14.13.34.70.00	Dámske alebo dievčenské šaty (okrem pletených a háčkových)	ks / p/st	30 310	26 046	32 547	Women's or girls' dresses (excluding knitted or crocheted)
14.13.34.80.00	Dámske alebo dievčenské sukne a nohavicové sukne (okrem pletených a háčkových)	ks / p/st	12 603	8 637	4 662	Women's or girls' skirts and divided skirts (excluding knitted or crocheted)
14.13.35.48.00	Dámske alebo dievčenské nohavice, z bavlny (okrem denimu, na priemyselné a pracovné nosenie)	ks / p/st	36 860	20 643	15 381	Women's or girls' trousers and breeches, of cotton (excluding denim, for industrial or occupational wear)
14.14.12.20.00	Pánske/chlapčenské dlhé a krátke spodky, pletené alebo háčkované (vrátane „boxeriek“)	ks / p/st	136 011	141 348	126 811	Men's or boys' underpants and briefs, of knitted or crocheted textiles (including boxer shorts)
14.14.21.00.00	Pánske alebo chlapčenské košele (okrem pletených alebo háčkových)	ks / p/st	63 446	67 682	70 926	Men's or boys' shirts (excluding knitted or crocheted)
14.14.23.00.00	Dámske alebo dievčenské blúzky, košele a košeľové blúzky (okrem pletených alebo háčkových)	ks / p/st	231 960	231 483	179 491	Women's or girls' blouses, shirts and shirt-blouses (excluding knitted or crocheted)
14.14.30.00.00	Tričká a tielka, pletené alebo háčkované	ks / p/st	199 712	152 967	152 948	T-shirts, singlets and vests, knitted or crocheted
14.19.12.10.00	Teplákové súpravy z pletených alebo háčkových textílií	ks / p/st	13 555	21 294	14 186	Track-suits, of knitted or crocheted textiles
14.19.22.10.00	Ostatné pánske alebo chlapčenské odevy, inde nezaradené vrátane športových súprav (okrem lyžiarskych oblekov, pletených alebo háčkových)	ks / p/st	46 574	20 988	26 781	Other men's or boys' apparel n.e.c., including waistcoats, tracksuits and jogging suits (excluding ski-suits, knitted or crocheted)
14.31.10.90.00	Pletené alebo háčkované pančuchy a pančuchové výrobky (vrátane ponožiek, s výnimkou dámskych dlhých pančúch/podkolenok s množstvom < 67 dtex, pančuchových a priliehavých nohavíc, pančuchového tovaru, ťapiiek)	pár / pa	60 864 255	68 015 805	66 261 759	Knitted or crocheted hosiery and footwear (including socks; excluding women's full-length/knee-length hosiery, measuring <67decitex, panty-hose and tights, footwear with applied soles)
15.20.12.00.01	Pracovná obuv z gumy, plastu, usne	pár / pa	805 038	751 112	757 111	Working footwear from rubber, plastic, leather
15.20.13.51.00	Pánska vychádzková obuv so zvrškom z usne (vrátane čižiem a topánok, s výnimkou vodotesnej obuvi, obuvi s ochranným kovom na päte-špici)	pár / pa	2 802 856	2 922 940	3 011 378	Men's town footwear with leather uppers (including boots and shoes; excluding waterproof footwear, footwear with a protective metal toe-cap)
15.20.13.52.00	Dámska vychádzková obuv so zvrškom z usne (vrátane čižiem a topánok, s výnimkou vodotesnej obuvi, obuvi s ochranným kovom na päte-špici)	pár / pa	3 827 810	3 731 819	3 991 451	Women's town footwear with leather uppers (including boots and shoes; excluding waterproof footwear, footwear with a protective metal toe-cap)
16.10.39.00.00	Ostatné surové drevo, vrátane štiepaných tyčí, kolov a kolíkov	m3	117 477	182 086	34 448	Other wood in the rough, including split poles and pickets
16.10.40.05.01	Drevené piliny	kg	27 441 830	36 572 529	94 330 718	Sawdust
16.10.40.09.01	Drevený odpad a zvyšky (vrátane aglomerovaného dreva v klátoch, brikiet, granulách alebo podobných formách) (s výnimkou pilín)	kg	75 880 586	127 414 768	165 352 278	Wood waste and scrap (incl. agglomerated in logs; briquettes; pellets or similar forms) (excl. sawdust)
16.22.10.60.00	Zostavené parketové dosky, z dreva, (s výnimkou pre mozaikové podlahy)	m2	527 033	591 808	627 480	Assembled parquet panels of wood (excluding those for mosaic floors)
16.23.11.10.00	Okná, francúzske okná a ich rámy, z dreva	ks / p/st	17 381	9 110	20 365	Windows, French-windows and their frames, of wood
16.23.11.50.00	Dvere a ich rámy, zárubne a prahy, z dreva	ks / p/st	46 601	61 502	72 848	Doors and their frames and thresholds, of wood

PRODSLOV	Názov výrobku	M.j. / Unit	2015	2016	2017	Commodity name
16.23.19.00.00	Výrobky stavebného stolárstva a tesárstva z dreva s výnimkou okien, francúzskych okien a dverí, ich rámy/zárubne, parketové panely, debnenie na betónovanie v stavebníctve - šindle, žľaby	kg	30 669 000	27 006 703	31 969 361	Builders' joinery and carpentry of wood (excluding windows, French-windows and doors, their frames and thresholds, parquet panels, shuttering for concrete constructional work, shingles and shakes)
16.24.11.33.00	Ploché palety a palety prstencové z dreva	ks / p/st	3 686 500	10 876 601	3 802 090	Flat pallets and pallet collars of wood
16.24.13.20.00	Debny, debničky, klietky, bubny a podobné obaly z dreva (s výnimkou káblových bubnov)	kg	5 062 877	7 376 371	9 947 260	Cases, boxes, crates, drums and similar packings of wood (excluding cable drums)
16.29.14.20.00	Drevené rámy na obrazy, fotografie, zrkadlá alebo podobné predmety	m	451 474	500 236	464 929	Wooden frames for paintings, photographs, mirrors or similar objects
17.12.20.55.00	Krepový papier a kotúčový papier z celulózových vlákien pre domácnosti/zdravotné účely, v kotúčoch so šírkou > 36 cm, obdĺžnikové listy minimálne s jednou stranou > 36 cm v nezvrásnenom stave, hmotnosti <= 25 g/m2/vrstvy	kg	134 271 778	130 515 886	134 908 024	Creped paper and webs of cellulose fibres for household/ sanitary purposes, in rolls, width > 36 cm, rectangular sheets min. one side > 36cm in unfolded state, weight <= 25 g/m2/ply
17.21.11.00.00	Vlnitý papier a lepenka v kotúčoch alebo listoch	kg	62 415 054	75 088 253	74 593 323	Corrugated paper and paperboard in rolls or sheets
17.21.13.00.00	Škatule a debny z vlnitého papiera alebo vlnitej lepenky	kg	102 712 473	119 616 634	120 964 867	Cartons, boxes and cases, of corrugated paper or paperboard
17.21.14.00.00	Skladacie škatule a debny z nezvrásneného papiera alebo lepenky	kg	16 703 849	18 267 834	16 880 015	Folding cartons, boxes and cases of non-corrugated paper or paperboard
17.22.11.40.00	Vreckovky a čistiace alebo kozmetické obrúsky z papierovej buničiny, papiera, celulózovej vaty alebo z pásov z pletených celulózových vlákien	kg	20 239 177	21 287 983	18 835 422	Handkerchiefs and cleansing or facial tissues of paper pulp, paper, cellulose wadding or webs of cellulose fibres
17.22.11.60.00	Utierky z papierovej buničiny, papiera; celulózovej vaty alebo vystužené z celulózových vlákien	kg	18 664 459	18 613 441	19 678 127	Hand towels of paper pulp, paper, cellulose wadding or webs of cellulose fibres
17.22.11.80.00	Obrusy a obrúsky z papierovej buničiny, papiera, celulózovej vaty alebo z pásov z pletených celulózových vlákien	kg	13 558 279	16 174 929	21 135 182	Tablecloths and serviettes of paper pulp, paper, cellulose wadding or webs of cellulose fibres
17.23.13.17.00	Diáre z papiera/lepenky	kg	111 273	118 128	94 732	Diaries, of paper or paperboard
17.29.11.20.00	Samolepiace potlačené štítky z papiera alebo lepenky	kg	1 280 088	1 279 586	1 361 156	Self-adhesive printed labels of paper or paperboard
17.29.11.40.00	Potlačené papierové alebo lepenkové štítky (s výnimkou samolepiacich)	kg	2 090 766	1 837 226	2 021 042	Printed labels of paper or paperboard (excluding self-adhesive)
17.29.19.85.00	Ostatné výrobky z papiera a lepenky	kg	8 807 153	3 027 738	5 739 987	Other articles of paper and paperboard n.e.c.
19.20.29.50.01	Mazacie oleje (kvapalný destilát s obsahom nafty >=70%, získaný destiláciou surového oleja; vrátane motorových olejov, priemyselných olejov a mazacích tukov)	kg	2 559 391	9 145 502	8 081 434	Lubricating oils (liquid distillates, weight of petroleum oils >= 70 %, extracted by distillation of crude oil; including motor oils, industrial oils and lubricating greases)
20.11.11.50.00	Vodík	m3	66 243 990	62 492 158	62 020 342	Hydrogen
20.11.11.60.00	Dusík	m3	467 719 372	497 878 489	499 485 243	Nitrogen
20.11.11.70.00	Kyslík	m3	534 544 327	576 241 792	596 093 753	Oxygen
20.11.13.00.00	Kvapalný vzduch, stlačený vzduch	kg	4 957 176 110	5 297 576 815	5 288 023 670	Liquid air; compressed air
20.16.10.39.00	Ostatný polyetylén s mernou hmotnosťou < 0,94, v primárnych formách (s výnimkou lineárneho)	kg	114 083 165	124 458 391	155 631 439	Polyethylene having a specific gravity < 0.94, in primary forms (excluding linear)
20.16.20.35.00	Expandovateľný polystyrén, v primárnych formách	kg	11 911 644	13 743 860	14 410 234	Expansible polystyrene, in primary forms
20.30.11.50.00	Náterové farby a laky, na báze akrylových alebo vinylových polymérov rozptýlené alebo rozpustené vo vodnom prostredí (vrátane smaltovaných a lakovaných)	kg	3 135 955	3 254 960	3 268 346	Paints and varnishes, based on acrylic or vinyl polymers dispersed or dissolved in an aqueous medium (including enamels and lacquers)
20.30.11.70.00	Ostatné náterové farby, laky rozptýlené alebo rozpustené vo vodnom prostredí	kg	5 509 774	6 595 411	6 676 294	Other paints, varnishes dispersed or dissolved in an aqueous medium
20.30.12.90.00	Ostatné náterové farby a laky na báze syntetických polymérov, i. n.	kg	5 152 934	5 717 170	4 997 178	Other paints and varnishes based on synthetic polymers n.e.c.
20.30.22.79.00	Zmesné organické rozpúšťadlá a riedidlá používané v konjunkcii s nátermi a nánosmi (s výnimkou tých, ktoré sú na báze butylacetátu)	kg	11 705 069	11 594 471	9 447 735	Organic composite solvents and thinners used in conjunction with coatings and inks (excluding those based on butyl acetate)

PRODSLOV	Názov výrobku	M.j. / Unit	2015	2016	2017	Commodity name
20.41.32.50.00	Pracie a čistiace prípravky, s mydlom alebo bez neho, balené na maloobchodný predaj vrátane pomocných pracích prostriedkov s výnimkou tých, ktoré sú na použitie ako mydlo, povrchovo-aktívnych prípravkov	kg	8 216 164	8 111 404	8 407 032	Washing preparations and cleaning preparations, with or without soap, p.r.s. including auxiliary washing preparations excluding those for use as soap, surface-active preparations
20.52.10.80.00	Pripravené gleje a iné pripravené lepidlá, i. n.	kg	22 264 024	21 514 462	19 618 960	Prepared glues and other prepared adhesives, n.e.c.
20.59.43.50.00	Prípravky proti zamŕzaniu a iné tekutiny na odmrázovanie	kg	11 524 612	13 861 257	14 561 648	Anti-freezing preparations and prepared de-icing fluids
20.59.57.50.00	Hotové prísady do cementov, mált alebo betónov	kg	35 845 531	32 659 279	69 001 224	Prepared additives for cements, mortars or concretes
22.19.20.87.00	Vytlačované tyče a profilované tvary z nepórovitej (neľahčenej) gumy	kg	36 734 712	47 104 716	45 198 732	Extruded solid rubber rods and profiles
22.19.30.30.00	Gumové hadice nevystužené	kg	478 414	591 653	519 720	Rubber tubing not reinforced
22.19.73.23.00	Tesnenia z vulkanizovaného kaučuku	kg	12 033 737	12 809 496	14 368 023	Seals, of vulcanized rubber
22.19.73.45.00	Lepené (guma-kov) gumené výrobky na traktory a motorové vozidlá	kg	13 092 713	11 801 089	12 139 327	Rubber-to-metal bonded articles for tractors and motor vehicles
22.21.10.70.00	Monovláknó s prierezom > 1 mm, tyče, latky a profilové tvary, z polymérov vinylchloridu (vrátane povrchovej úpravy ale nie inak spracované)	kg	2 699 455	3 506 772	4 788 282	Monofilament with any cross-sectional dimension > 1 mm; rods; sticks and profile shapes of polymers of vinyl chloride (including surface worked but not otherwise worked)
22.21.29.70.00	Príslušenstvo, napr. spoje, kolená a príruby z plastu, pre potrubia, rúrky a hadice	kg	2 619 100	2 440 502	2 699 856	Fittings, e.g. joints, elbows, flanges, of plastics, for tubes, pipes and hoses
22.21.30.10.00	Ostatné dosky..., z polymérov etylénu nevystužené, s hrúbkou <= 0,125 mm	kg	26 146 006	29 270 966	32 386 891	Other plates..., of polymers of ethylene, not reinforced, thickness <= 0.125 mm
22.21.30.90.00	Platne, listy, filmy, fólie a pásy (prúžky), z plastov, inde neuvedené, neľahčené, nelaminované, nevystužené ani inak nekombinované s ostatnými materiálmi (iné ako samolepiace výrobky a dlážkové krytiny, obklady na steny a stropy zahrnuté v HS 39.18 a s	kg	6 475 949	5 955 476	5 318 158	Plates, sheets, film, foil and strip, of non-cellular plastics, n.e.c., not reinforced, laminated, supported or similarly combined with other materials (excluding self-adhesive products, floor, wall and ceiling coverings of HS 39.18 and sterile surgical o
22.22.11.00.00	Vrecúška a vrecia (vr. kornútov) z polymérov etylénu	kg	29 104 146	31 330 909	35 194 291	Sacks and bags of polymers of ethylene (including cones)
22.22.13.00.00	Plastové škatule, debny, prepravky a podobné výrobky z plastov na prepravu alebo balenie výrobkov	kg	15 937 042	20 653 273	19 550 353	Plastic boxes, cases, crates and similar articles for the conveyance or packing of goods
22.22.14.50.00	Plastové kanistre, fľaše, banky a podobné výrobky na prepravu alebo balenie výrobkov, s obsahom <= 2 litre	ks / p/st	429 675 690	467 136 571	500 828 318	Plastic carboys, bottles, flasks and similar articles for the conveyance or packing of goods, of a capacity <= 2 litres
22.23.14.50.00	Dvere, okná a ich rámy, dverné zárubne a prahy, z plastov	ks / p/st	1 167 609	1 367 503	1 717 700	Plastic doors, windows and their frames and thresholds for doors
22.23.14.70.00	Okenice, rolety a podobné výrobky a ich časti, z plastov	kg	1 564 435	1 849 472	1 583 870	Plastic shutters, blinds and similar articles and parts thereof
22.23.19.50.00	Stavebné doplnky a montážne prvky na trvalú inštaláciu, z plastov	kg	3 758 902	3 489 077	3 091 128	Builder's fittings and mountings intended for permanent installation of plastics
22.29.26.10.00	Plastové doplnky k nábytku, karosériám alebo podobne	kg	353 298	774 945	904 297	Plastic fittings for furniture, coachwork or the like
22.29.29.50.00	Ostatné výrobky vyrábané z plastických fólií	kg	541 223	431 755	5 541 516	Other articles made from sheet
22.29.29.90.00	Ostatné výrobky z plastov alebo iných materiálov	kg	79 120 758	109 338 082	100 981 908	Other articles of plastics or other materials
22.29.91.10.00	Plastické časti pre stroje a mechanické zariadenia s výnimkou spaľovacích piestových motorov, plynových turbín	kg	4 829 130	5 534 499	5 298 209	Plastic parts for machinery and mechanical appliances, excluding internal combustion piston engines, gas turbines
22.29.91.60.00	Plastové časti a príslušenstvo pre pozemné vozidlá (s výnimkou pre lokomotívy alebo vozňový park)	kg	86 921 249	64 449 181	69 876 044	Plastic parts and accessories for all land vehicles (excluding for locomotives or rolling stock)
22.29.91.93.00	Výrobky z plastických častí pre elektrické stroje a prístroje, zvukové nahrávače a prehrávače, obrazové a zvukové nahrávače a prehrávače	kg	22 036 060	25 051 100	30 288 335	Plastic parts for electrical machinery and equipment, sound recorders and reproducers, television image and sound recorders and reproducers
23.12.13.30.00	Viacvrstvnaté izolačné zlepené elementy (jednotky)	m2	1 085 061	4 156 085	989 441	Multiple-walled insulating units of glass
23.12.13.90.00	Ostatné sklenené zrkadlá, (ne)zarámované	kg	98 132	106 441	126 238	Other glass mirrors, whether or not framed
23.20.13.00.00	Žiaruvzdorné cementy, malty, betóny a podobné zmesi (vrátane žiaruvzdorných plastov, ubijacie zmesi, strelné zmesi) (s výnimkou uhľíkových pást)	kg	61 496 072	57 391 713	59 561 267	Refractory cements, mortars, concretes and similar compositions (including refractory plastics, ramming mixes, gunning mixes) (excluding carbonaceous pastes)
23.32.11.10.00	Nežiaruvzdorné pálené ílové stavebné tehly (s výnimkou z kremičitých fosílnych múčok alebo hlin)	m3	354 488	407 491	557 812	Non-refractory clay building bricks (excluding of siliceous fossil meals or earths)
23.51.12.10.00	Cement portlandský	kg	3 465 596 650	3 518 456 470	3 781 888 800	Portland cement

PRODSLOV	Názov výrobku	M.j. / Unit	2015	2016	2017	Commodity name
23.52.10.33.00	Nehasené vápno	kg	600 714 655	610 440 393	594 479 906	Quicklime
23.52.10.35.00	Hasené vápno	kg	177 584 680	190 897 870	179 957 172	Slaked lime
23.61.11.30.00	Nepálené stavebné tehly a tvarovky, z cementu, betónu alebo umelého kameňa	kg	696 201 943	648 109 016	648 122 172	Building blocks and bricks of cement, concrete or artificial stone
23.61.11.30.01	Nepálené murivové materiály s cementovými, vápenatými a vápenato-cementovými spojivami	m3	911 853	918 217	1 024 245	Unburnt walled materials with cement, lime and cement-lime binders
23.61.11.50.00	Dlaždice, dlažobné kamene a podobné výrobky z cementu alebo umelého kameňa alebo betónu (s výnimkou stavebných tehál a tvaroviek)	kg	399 882 515	623 855 381	622 234 915	Tiles, flagstones and similar articles of cement, concrete or artificial stone (excluding building blocks and bricks)
23.61.12.00.00	Prefabrikované stavebné dielce pre stavby..., z cementu...	kg	452 212 578	441 766 430	423 566 749	Prefabricated structural components for building or civil engineering, of cement, concrete or artificial stone
23.63.10.00.00	Betón pripravený na liatie	kg	4 543 524 242	5 496 465 571	5 741 332 646	Ready-mixed concrete
23.64.10.00.00	Továrensky vyrobené malty	kg	340 987 389	344 312 068	392 712 244	Factory made mortars
23.69.19.80.00	Výrobky z cementu, betónu alebo umelého kameňa na nestavebné použitie (vrátane váz, kvetináčov, architektonických alebo záhradných ornamentov, sôch a zdobených výrobkov)	kg	135 109 257	144 189 581	90 910 760	Articles of cement, concrete or artificial stone for non-constructional purposes (including vases, flower pots, architectural or garden ornaments, statues and ornamental goods)
23.70.11.00.00	Opracované pamätníkové/stavebné kamene a výrobky z nich, z mramoru, travertínu a alabastru (s výnimkou dlaždíc, kockiek/podobných výrobkov, ktorých najväčšiu plochu možno zahrnúť do štvorca so stranou menej ako 7 cm, dlažobných kociek, obrubníkov, dlažobn	kg	1 896 812	1 091 827	1 521 090	Worked monumental/building stone and articles thereof, in marble, travertine and alabaster (excluding tiles, cubes/similar articles, largest surface area of which is capable of being enclosed in a square the side of which is < 7 cm, setts, kerbstones, fla
23.70.12.60.00	Opracované pamätníkové/stavebné kamene a výrobky z nich, zo žuly s výnimkou dlaždíc, kocky/podobné výrobky, veľkosti povrchu < 49 cm ² , dlažobné kocky, obrubníky, dlažobné kamene	kg	3 100 381	1 043 772	1 137 903	Worked monumental or building stone and articles thereof, of granite (excluding tiles, cubes and similar articles, of which the largest surface area is capable of being enclosed in a square the side of which is < 7 cm, setts, kerbstones and flagstones)
23.99.13.10.00	Asfaltové zmesi na podklade z prírodného asfaltu, ropného asfaltu, minerálnej smoly alebo minerálneho dechtu (vrátane riedených spojív, emulzií a tmelov)	kg	886 167 890	595 169 951	751 269 840	Bituminous mixtures based on natural and artificial aggregate and bitumen or natural asphalt as a binder
24.10.12.30.00	Ferokremík	kg	45 960 894	38 029 639	52 436 371	Ferro-silicon
24.34.11.30.00	Drôt zo železa alebo nelegovanej ocele, s obsahom C< 0,25% vrátane vlneného drôtu s výnimkou lanka, ostnatého drôtu používaného na oploenie - dvojitý drôt - pílovitý drôt, izolovaného elektrického drôtu	kg	66 112 660	66 093 567	62 562 294	Iron or non-alloy steel wire containing <0.25% of carbon including crimping wire excluding stranded wire, barbed wire used for fencing - duplex wire - saw-tooth wire, insulated electric wire
24.42.22.50.00	Hliníkové tyče, prúty, profily a duté profily, zo zliatin hliníka (s výnimkou prútov a profilov spracovaných na použitie na stavbách)	kg	40 277 273	48 503 319	52 967 564	Aluminium alloy bars, rods, profiles and hollow profiles (excluding rods and profiles prepared for use in structures)
24.51.13.50.00	Netvárna liatina pre strojné a mechanické zariadenia s výnimkou pre piestové motory	kg	11 237 413	10 453 338	7 984 414	Grey iron castings for machinery and mechanical appliances excluding for piston engines
24.52.10.50.00	Oceľové odliatky pre strojné a mechanické zariadenia s výnimkou pre piestové motory, prúdové motory, iné plynové turbíny, zdvíhacie alebo manipulačné stroje, konštrukcie priemyselných strojov/vozidiel	kg	1 378 735	1 576 208	1 542 235	Steel castings for machinery and mechanical appliances excluding piston engines, turbojets, turboprops, other gas turbines, lifting or handling equipment, construction industry machinery/vehicles
24.53.10.10.00	Odliatky z ľahkých kovov pre pozemné vozidlá s výnimkou pre lokomotívy alebo vozne, konštrukcie priemyselných vozidiel	kg	13 614 072	14 629 071	16 141 677	Light metal castings for land vehicles excluding for locomotives or rolling stock, construction industry vehicles
24.53.10.90.00	Časti na ostatné použitie	kg	18 095 435	15 757 376	1 207 134	Parts for other utilisation
24.54.10.50.00	Odliatky z neželezných iných ako ľahkých kovov pre strojné a mechanické zariadenia s výnimkou tých, ktoré sú pre piestové motory	kg	924 751	1 018 614	947 817	Non-ferrous cast parts, other than of light metals, for machinery and mechanical appliances (excluding for piston engines)
25.11.22.00.00	Veže a priehradné stĺpy, zo železa alebo ocele	kg	19 836 739	10 611 320	8 669 037	Iron or steel towers and lattice masts

PRODSLOV	Názov výrobku	M.j. / Unit	2015	2016	2017	Commodity name
25.11.23.10.00	Zariadenia zo železa/occe pre lešenia, debnenie, podopieranie/banské podpory vrátane ťažných veží a nadstavieb, rozťažné výmurovkové nosníky, rúrkové lešenie a podobné zariadenia	kg	2 683 248	2 216 161	1 714 052	Iron or steel equipment for scaffolding, shuttering, propping/pit-propping including pit head frames and superstructures, extensible coffering beams, tubular scaffolding and similar equipment
25.11.23.50.00	Ostatné konštrukčné prvky najmä z tenkých plechov: ostatné	kg	19 637 305	25 798 544	34 439 700	Other structures principally of sheet: other
25.11.23.70.00	Hliníkové konštrukcie a ich časti a súčasti..., i. n.	kg	3 442 225	3 987 601	3 596 280	Aluminium structure and parts of structures..., n.e.c.
25.12.10.30.00	Dvere, okenné rámy a dverné prahy pre dvere zo železa alebo ocele	ks / p/st	8 996	9 304	26 620	Iron or steel doors, thresholds for doors, windows and their frames
25.12.10.50.00	Dvere, okná a ich rámy a prahy, z hliníka	ks / p/st	92 087	117 040	115 077	Aluminium doors, thresholds for doors, windows and their frames
25.21.12.00.00	Kotly na ústredné kúrenie, iné než z HS 84.02	ks / p/st	534 215	400 595	514 869	Boilers for central heating other than those of HS 84.02
25.29.11.30.00	Nádrže, cisterny, kade a podobné nádoby zo železa alebo ocele, pre kvapaliny, s objemom > 300 l (s výnimkou tých, ktoré sú určené pre mechanické alebo tepelné zariadenia, obložené alebo tepelne izolované)	kg	247 246	248 116	340 603	Iron or steel reservoirs, tanks, vats and similar containers for liquids, of a capacity > 300 litres (excluding fitted with mechanical or thermal equipment, lined or heat insulated)
25.29.11.50.00	Nádrže, cisterny, kade a podobné nádoby zo železa alebo ocele, pre pevné látky, s objemom > 300 l (s výnimkou tých, ktoré sú určené pre mechanické alebo tepelné zariadenia)	kg	25 593 790	24 437 002	30 854 732	Iron or steel reservoirs, tanks, vats and similar containers for solids, of a capacity > 300 litres (excluding fitted with mechanical or thermal equipment)
25.50.13.10.00	Časti z tvarovaného tenkého oceľového plechu pre pozemné vozidlá s výnimkou lokomotív a vozňov	kg	16 073 328	17 186 641	2 149 233	Sheet metal forming of steel as parts for land vehicles excluding locomotives and rolling stock
25.62.10.03.00	Sústružené kovové časti na strojné a mechanické zariadenia	kg	9 385 398	9 682 065	12 931 674	Turned metal parts for machinery and mechanical appliances
25.73.50.20.00	Formy na kov alebo karbidy kovov vstrekovacieho alebo kompresného typu (s výnimkou ingotových foriem)	ks / p/st	97	113	222	Injection or compression type moulds for metal or metal carbides (excluding ingot moulds)
25.73.50.70.00	Formy vstrekovacieho alebo kompresného typu na kaučuk alebo plasty	ks / p/st	14 772	32 055	23 799	Injection or compression type mould tools for rubber or plastics
25.73.60.39.00	Nástroje na lisovanie, prerážanie alebo dierovanie (s výnimkou pracovných a nástrojových držiakov na stroje alebo ručné náradie, na obrábanie kovov)	kg	569 375	822 391	525 305	Pressing, stamping or punching tools (excluding work and tool holders for machines or hand tools, for working metal)
25.91.11.00.00	Cisterny, sudy, barely, plechovky, škatule a podobné zásobníky, na akýkoľvek materiál (s výnimkou plynu), zo železa alebo ocele, s objemom väčším ako 50 l, ale nepresahujúcim 300 l, bez mechanického alebo tepelného zariadenia	ks / p/st	251 965	279 706	275 795	Tanks, casks, drums, cans, boxes and similar containers, for any material (excluding gas), of iron or steel, of a capacity ? 50 l but ? 300 l, not fitted with mechanical or thermal equipment
25.93.13.20.00	Zvárané mriežky, sieťovina a pletivo vyrobené z drôtu s priemerom ≥ 3 mm, s veľkosťou ôk ≥ 100 cm ² vrátane s podkladom z papiera použitého na cementovanie a sadrovanie	kg	2 707 111	4 295 953	4 891 374	Welded grill, netting and fencing manufactured from wire of a diameter of ≥ 3 mm, with mesh size of ≥ 100 cm ² including with a backing of paper as used in cementing and plastering
25.93.13.43.00	Tkané, nie zvárané, drôtené oká, mriežky, sieťovina a pletivo (s výnimkou potáhaných s plastmi)	kg	16 790 154	11 083 896	12 627 441	Woven, not welded, wire mesh, grill, netting and fencing (excluding plastic coated)
25.93.16.33.00	Skrutkové, zvinuté tlakové pružiny, zo železa a ocele, spracované za studena	kg	342 915	282 725	413 104	Iron or steel cold-formed helical coil compression springs
25.93.16.60.00	Pružiny zo železa alebo ocele (s výnimkou listovej pružiny a listov, skrutkových pružín, plochých špirálových pružín, diskových pružín)	kg	5 041 033	5 566 209	957 814	Iron or steel springs (excluding leaf-springs and leaves therefor, helical springs, flat spiral springs, discs springs)
25.94.12.30.00	Podložky zo železa alebo ocele (s výnimkou pružných podložiek)	kg	9 889	11 843	42 963	Iron or steel washers (excluding spring washers and other lock washers)
25.99.29.22.00	Kované alebo lisované výrobky zo železa alebo ocele, i. n.	kg	70 901 448	68 680 641	61 331 309	Forged or stamped articles of iron or steel, n.e.c.
25.99.29.25.00	Výrobky zo železného alebo oceľového drôtu; pasce atď., krmníky, náhubky, matracové háky, mäsiarske háky, krytinové vešiaky, koše z papierového odpadu s výnimkou tienidlových rámov	kg	6 549 368	7 984 339	10 025 345	Finished products of iron/steel wire; snares, traps, etc, fodder ties, animal nose rings, mattress hooks, butchers' hooks, tile hangers, waste paper baskets excluding lampshade frames
25.99.29.33.00	Palety a podobné plošiny na manipuláciu s tovarom zo železa alebo ocele	kg	12 432 205	12 526 527	10 607 503	Iron or steel pallets and similar platforms for handling goods
25.99.29.35.00	Bubny a cievky na káble, hadice a pod., zo železa alebo ocele	kg	4 290 551	3 768 060	3 905 750	Iron or steel reels for cables, piping and the like
25.99.29.55.00	Predmety z hliníka, inde neuvedené	kg	11 602 865	11 504 133	10 652 419	Articles of aluminium, n.e.c.

PRODSLOV	Názov výrobku	M.j. / Unit	2015	2016	2017	Commodity name
25.99.29.58.00	Výrobky z medi, i. n.	kg	791 147	964 418	797 955	Articles of copper, n.e.c.
25.99.29.87.00	Značky, štíty, menovky a podobné platne, čísla, písmena a podobné symboly (s výnimkou osvetlených)	kg	596 416	492 301	526 653	Base metal sign-plates, name-plates, address-plates and similar plates, numbers, letters and other symbols (excluding illuminated)
26.51.70.90.00	Nástroje a prístroje, regulačné alebo kontrolné, i. n.	ks / p/st	15 446	15 804	153 874	Instruments and apparatus, regulating or controlling, n.e.c.
27.11.42.60.00	Ostatné transformátory s výkonom presahujúcim 1 kVA, ale nepresahujúcim 16 kVA	ks / p/st	52 209	75 749	19 114	Other transformers, having a power handling capacity > 1 kVA but <= 16 kVA
27.11.43.30.00	Transformátory, i. n., s výkonom 16 kVA<N<=500 kVA	ks / p/st	5 288	5 921	4 748	Transformers, n.e.c., having a power handling capacity > 16 kVA but <= 500 kVA
27.12.40.30.00	Rozvádzače, rozvodné panely, konzoly, ovládacie stoly, pulty, skrine a iné základne pre riadenie elektriny alebo prenos elektriny (s výnimkou tých zariadení vybavených prístrojmi)	ks / p/st	10 389	10 317	20 565	Boards, panels, consoles, desks, cabinets and other bases for apparatus for electric control or the distribution of electricity (excluding those equipped with their apparatus)
27.31.11.00.00	Káble z optických vlákien umelé z individuálnych obalených vlákien so spojením s elektrickým vodičom alebo bez neho alebo s prípojkami alebo bez nich	kg	270 387	253 754	271 085	Optical fibre cables made up of individually sheathed fibres whether or not assembled with electric conductors or fitted with connectors
27.32.12.00.00	Izolované koaxiálne káble a iné koaxiálne elektrické vodiče na prenos dát a radiace funkcie s prípojkami alebo bez nich	kg	16 230 637	12 316 897	13 755 713	Insulated coaxial cables and other coaxial electric conductors for data and control purposes whether or not fitted with connectors
27.32.13.80.00	Ostatné elektrické vodiče na napätie nepresahujúce 1000 V, nevybavené prípojkami	kg	8 507 366	9 686 592	9 626 674	Other electric conductors, for a voltage <= 1000 V, not fitted with connectors
27.33.11.00.00	Elektrické prístroje na spínanie elektrických obvodov s napätím <=1kV (vrátane stlačacích a rotačných ovládačov spínačov)(s výnimkou relé)	ks / p/st	678 061	693 059	685 015	Electrical apparatus for switching electrical circuits for a voltage <= 1 kV (including push-button and rotary switches) (excluding relays)
27.33.13.50.00	Zástrčky a zásuvky iné než pre plošné spoje alebo koaxiálne káble, pre napätie U<=1000 V	ks / p/st	2 092 966	2 091 478	1 875 531	Plugs and sockets for a voltage <= 1 kV (excluding for coaxial cables, for printed circuits)
27.33.13.70.00	Prípojky a kontakty pre drôty, svorkovnice, pre napätie U<=1000 V	ks / p/st	918 516 352	937 374 973	535 151 706	Connections and contact elements for wires and cables for a voltage <= 1 kV
27.33.13.80.00	Ostatné zariadenia pre prípojky k alebo v elektrickom obvode pre napätie U<=1000 V	ks / p/st	6 999 282	7 655 282	7 052 758	Other apparatus for connections to or in electrical circuit, voltage <= 1000 V
27.33.14.30.00	Izolačné časti z plastov, pre elektrické stroje, prístroje alebo zariadenia (s výnimkou elektrických izolátorov)	kg	10 996	1 340 927	1 083 134	Insulating fittings of plastic, for electrical machines, appliances or equipment (excluding electrical insulators)
27.40.24.00.00	Svetelné znaky, svetelné názvy a podobne (vrátane dopravných značiek)	ks / p/st	65 698	55 203	76 762	Illuminated signs, illuminated name-plates and the like (including road signs)
27.40.25.00.00	Lustre a ostatné elektrické stropné alebo stenové svietidlá (s výnimkou typov používaných pre osvetlenie verejných priestranstiev alebo priechodov)	ks / p/st	2 318 964	1 727 392	1 407 897	Chandeliers and other electric ceiling or wall lighting fittings (excluding those used for lighting public open spaces or thoroughfares)
27.40.39.30.00	Elektrické lampy a časti svietidiel, z plastov a iných materiálov, používané pre žiarovky a rúrkové fluorescentné lampy	ks / p/st	43 008	66 983	202 773	Electric lamps and lighting fittings, of plastic and other materials, of a kind used for filament lamps and tubular fluorescent lamps
27.52.12.70.00	Domáce zariadenia na pevné palivo zo železa alebo ocele [vrátane ohrievačov, roštov, ohnísk a košov (na žeravé uhlie); s výnimkou spotrebičov na varenie a ohrievačov tanierov]	ks / p/st	37 612	51 843	66 154	Iron or steel solid fuel domestic appliances, including heaters, grates, fires and braziers (excluding cooking appliances and plate warmers)
28.15.10.30.00	Gulôčkové ložiská	kg	70 615 350	72 754 376	72 413 656	Ball bearings
28.15.10.57.00	Valčekové ložiská (s výnimkou ihlových ložísk)	kg	5 309 963	6 011 312	5 330 538	Cylindrical roller bearings (excluding needle roller bearings)
28.15.22.70.00	Ostatné hriadele	kg	9 777 804	14 009 267	15 443 044	Other shafts
28.15.24.40.00	Ostatné prevodovky	kg	2 795 841	2 035 992	2 404 538	Other gear boxes
28.15.25.00.00	Zotrvačníky a remenice (vrátane kladníc pre kladkostroje)	kg	9 525 642	6 018 272	6 148 842	Flywheels and pulleys (including pulley blocks)
28.22.17.70.00	Elevátory a dopravníky na nepretržité premiestňovanie výrobkov alebo materiálov, pásového typu	ks / p/st	2 087	3 037	3 872	Belt type continuous-action elevators and conveyors for goods or materials
28.25.11.30.00	Výmenníky tepla	ks / p/st	397 881	407 911	381 790	Heat exchange units
28.25.12.50.00	Klimatizačné stroje s chladiacou jednotkou (s výnimkou tých, ktoré sa používajú v motorových vozidlách, nezávislé alebo delené systémy)	ks / p/st	22 994	17 927	10 030	Air conditioning machines with refrigeration unit (excluding those used in motor vehicles, self-contained or split-systems machines)
28.29.12.30.00	Stroje a zariadenia na filtrovanie/čistenie vody	ks / p/st	17 433	13 876	16 509	Machinery and apparatus for filtering or purifying water

PRODSLOV	Názov výrobku	M.j. / Unit	2015	2016	2017	Commodity name
28.30.92.00.00	Časti a súčasti poľnohospodárskych, záhradníckych a lesníckych strojov na prípravu a úpravu pôdy	ks / p/st	176 941	160 745	105 044	Parts of agricultural, horticultural or forestry machinery for soil preparation or cultivation
28.49.22.30.00	Upínacie prvky na špecifické použitie, súpravy štandardných upínacích prvkov na obrábacie stroje a ručné náradie	kg	72 097	15 280	445 828	Jigs and fixtures for specific applications, and sets of standard jig and fixture components for machine-tools and hand tools
28.92.40.30.00	Stroje a zariadenia na triedenie, presievanie, oddeľovanie, miesenie, drvenie, mletie, miešanie s výnimkou na betón/miešačiek na maltu, strojov na miešanie minerálnych substancií s bitúmenom	ks / p/st	481	366	360	Sorting, screening, separating, washing machines; crushing, grinding, mixing, kneading machines excluding concrete/mortar mixers, machines for mixing mineral substances with bitumen
29.10.21.00.00	Vozidlá so zážihovým motorom s vnútorným spaľovaním, s obsahom valcov <= 1500 cm3, nové	ks / p/st	360 160	386 883	418 471	Vehicles with spark-ignition engine of a cylinder capacity <= 1 500 cm3, new
29.10.22.30.00	Motorové vozidlá s benzínovým motorom s obsahom > 1500 cm3(vrátane motorových karavanov s obsahom >3000 cm3) (s výnimkou vozidiel na prepravu >=10 osôb, snežných vozidiel, golfových vozidiel a podobných vozidiel)	ks / p/st	227 725	228 036	258 736	Motor vehicles with a petrol engine > 1500 cm3(including motor caravans of a capacity > 3000 cm3) (excluding vehicles for transporting >=10 persons, snowmobiles, golf cars and similar vehicles)
29.20.10.50.00	Karosérie pre nákladné automobily, vany, autobusy, traktory, vyklápače a vozidlá na špeciálne použitie vrátane kompletne vybavených a neúplných karosérií, vozidiel na prepravu osôb >= 10 osôb	ks / p/st	3 388	3 628	4 679	Bodies for lorries, vans, buses, coaches, tractors, dumpers and special purpose motor vehicles including completely equipped and incomplete bodies, vehicles for the transport of >= 10 persons
29.20.21.00.00	Kontajnery špeciálne konštruované a vybavené pre jeden alebo viac druhov dopravy (vrátane kontajnerov na prepravu kvapalín)	ks / p/st	4 593	11 973	10 076	Containers specially designed and equipped for carriage by one or more modes of transport (including containers for transporting fluids)
29.31.10.00.00	Izolované zapalovacie káblové súpravy a iné elektroinštalácie na použitie vo vozidlách, lietadlách alebo lodiach	kg	34 889 056	32 585 160	33 856 174	Insulated ignition wiring sets and other wiring sets of a kind used in vehicles, aircraft or ships
29.32.30.10.00	Nárazníky a ich časti a súčasti (vrátane plastových nárazníkov)	kg	9 262 350	13 141 182	14 866 939	Bumpers and parts thereof (including plastic bumpers)
29.32.30.20.00	Brzdy a servobrzd, ich časti a súčasti (okrem nenamontovaných brzdových obložení alebo vložiek)	kg	99 477 074	109 590 509	149 982 606	Brakes and servo-brakes and their parts (excluding unmounted linings or pads)
29.32.30.33.00	Prevodové skrine a ich časti a súčasti	ks / p/st	3 408 449	8 469 022	19 754 329	Gear boxes and their parts
31.00.12.50.00	Sedadlá s drevenou kostrou, čalúnené (vrátane trojdielných súprav) (s výnimkou otáčavých sedadiel)	ks / p/st	923 461	876 611	923 690	Upholstered seats with wooden frames (including three piece suites) (excluding swivel seats)
31.01.12.00.00	Drevený kancelársky nábytok	ks / p/st	2 747 652	3 225 942	3 078 355	Wooden furniture of a kind used in offices
31.02.10.00.00	Kuchynský nábytok	ks / p/st	320 170	313 544	285 389	Kitchen furniture
31.03.12.90.00	Matrace (s výnimkou matracov s pružinami, z ľahčenej gumy alebo plastov)	ks / p/st	89 464	110 434	120 275	Mattresses (excluding with spring interiors, of cellular rubber or plastics)
31.09.11.00.00	Kovový nábytok s výnimkou kancelárskeho, lekárskeho, chirurgického, stomatologického alebo zverolekárskeho nábytku; holičské kreslá-skrine a skrine špeciálne konštruované pre hi-fi súpravy, videá alebo televízory	kg	14 727 689	13 446 948	15 527 631	Metal furniture (excluding office, medical, surgical, dental or veterinary furniture; barbers' chairs - cases and cabinets specially designed for hi-fi systems, videos or televisions)
31.09.12.30.00	Drevený nábytok pre spálne (s výnimkou upevňovacích častí pre skrine s prehriadkami na pripevnenie na stenu, matracových podpier, lampových a svetelných upevnení, na podlahe stojacích zrkadiel, sedadiel)	ks / p/st	665 809	869 596	375 348	Wooden bedroom furniture (excluding builders' fittings for cupboards to be built into walls, mattress supports, lamps and lighting fittings, floor standing mirrors, seats)
31.09.12.50.00	Drevený nábytok pre jedálne a obývacie izby (s výnimkou na podlahe stojacích zrkadiel, sedadiel)	ks / p/st	1 800 258	1 463 506	1 077 560	Wooden furniture for the dining-room and living-room (excluding floor standing mirrors, seats)
31.09.13.00.00	Ostatný drevený nábytok s výnimkou pre spálne, jedálne, obývacie izby, kuchyne, kancelárie, obchody, lekárskeho, chirurgického, zubárskeho/veterinárneho nábytku, skriň a skriň konštruovaných pre hi-fi, video a televízory	ks / p/st	550 789	345 428	904 513	Other wooden furniture (excluding bedroom, dining-, living-room, kitchen office, shop, medical, surgical, dental/veterinary furniture, cases and cabinets designed for hi-fi, videos and televisions)
32.50.13.17.00	Ihly, katétre, kanyly a podobne používané na lekárske, chirurgické, zubné alebo veterinárne použitie (s výnimkou kovových rúrkových alebo zošívacích ihli)	ks / p/st	3 208 238 591	3 062 086 226	3 501 863 295	Needles, catheters, cannulae and the like used in medical, surgical, dental or veterinary sciences (excluding tubular metal needles and needles for sutures)
35.11.10.20.01	Elektrická energia vyrobená v teplárnach (využívajúcich fosílnu palivá, biomasu alebo odpad)	tis.kWh / thous.kWh	6 013 816	6 034 449	6 093 591	Conventional thermal electricity, CHP plants (generated by CHP plants using fossil fuels, biomass or wastes)

PRODSLOV	Názov výrobku	M.j. / Unit	2015	2016	2017	Commodity name
35.11.10.72.04	Elektrická energia vyrobená vo vodných elektrárňach	tis.kWh / thous.kWh	4 182 890	4 853 057	4 494 390	Hydro electricity (generated by hydroplants)
36.00.10.10.01	Voda povrchová	tis.m3 / thous.m3	327 610	314 250	329 046	Superficial water
36.00.11.10.01	Voda pitná vyrobená bez úpravy vo vlastných zariadeniach	tis.m3 / thous.m3	59 333	59 406	59 790	Fresh water produced without treatment in self device
36.00.11.20.02	Voda pitná vyrobená po úprave vo vlastných zariadeniach	tis.m3 / thous.m3	165 404	170 520	173 219	Fresh water produced with treatment in self device
36.00.12.00.01	Úžitková voda (nepitná)	tis.m3 / thous.m3	328 013	314 629	329 423	Supply water
38.11.58.00.06	Ostatné odpady a šrot	t	601 729	580 601	608 017	Other waste and scrap
38.11.58.00.10	Hliníkové odpady a hliníkový šrot	t	7 018	7 100	7 419	Aluminium wastes and aluminium scrap

V.1 Bratislavský



Podiel hrubého obratu v Bratislavskom kraji na SR (v %) <i>Share of gross output in region of Bratislava by SR (in %)</i>	31,0
Podiel počtu zamestnancov v Bratislavskom kraji na SR (v %) <i>Share of number of employees in region of Bratislava by SR (in %)</i>	15,3

Podiel ekonomických činností (v %) / *Share of economic activity (in %)*

SK NACE Rev. 2 / Kraj	Hrubý obrat <i>Gross output</i>		Počet zamestnancov <i>Number of employees</i>		NACE Rev. 2 / Region
	Bratislava ³⁾	SR ⁴⁾	Bratislava ³⁾	SR ⁴⁾	
05 Ťažba uhlia a lignitu	-	-	-	-	<i>Mining of coal and lignite</i>
07 Dobývanie kovových rúd	-	-	-	-	<i>Mining of metal ores</i>
08 Iná ťažba a dobývanie	0,21	31,08	0,45	18,81	<i>Other mining and quarrying</i>
09 Pomocné činnosti pri ťažbe	D	D	D	D	<i>Mining support service activities</i>
10 Výroba potravín	1,20	10,55	3,62	8,79	<i>Manufacture of food products</i>
11 Výroba nápojov	0,12	4,96	0,58	9,97	<i>Manufacture of beverages</i>
12 Výroba tabakových výrobkov	-	-	-	-	<i>Manufacture of tobacco products</i>
13 Výroba textilu	0,05	4,01	0,36	4,59	<i>Manufacture of textiles</i>
14 Výroba odevov	0,02	1,68	0,28	1,67	<i>Manufacture of wearing apparel</i>
15 Výroba kože a kožených výrobkov	D	D	D	D	<i>Manufacture of leather and related products</i>
16 Spracovanie dreva	0,26	9,82	0,59	5,93	<i>Manufacture of wood</i>
17 Výroba papiera a papier. výrobkov	0,10	1,96	0,32	3,20	<i>Manufacture of paper and paper products</i>
18 Tlač, reprodukcia záznam. médií	0,38	39,70	1,14	25,09	<i>Printing and reproduction of recorded media</i>
19 Výroba koksu, ropných produktov	D	D	D	D	<i>Manufacture of coke and refined petroleum products</i>
20 Výroba chemikálií	0,72	11,87	1,30	10,67	<i>Manufacture of chemicals</i>
21 Výroba zákl. farmaceut. výrobkov	D	D	D	D	<i>Manufacture of basic pharmaceutical products</i>
22 Výroba výrobkov z gumy	1,80	10,06	3,05	6,00	<i>Manufacture of rubber products</i>
23 Výroba ostatných nekov. výrobkov	2,13	33,93	5,09	24,63	<i>Manufacture of other non-metallic mineral products</i>
24 Výroba a spracovanie kovov	0,14	0,75	0,24	0,66	<i>Manufacture of basic metals</i>
25 Výroba kovových konštrukcií	1,29	7,44	3,61	6,38	<i>Manufacture of fabricated metal products</i>
26 Výroba počítačových výrobkov	0,37	1,80	0,82	3,91	<i>Manufacture of computer products</i>
27 Výroba elektrických zariadení	1,14	8,31	3,84	8,09	<i>Manufacture of electrical equipment</i>
28 Výroba strojov a zariadení i.n.	1,43	7,61	3,88	5,99	<i>Manufacture of machinery and equipment n.e.c.</i>
29 Výroba motorových vozidiel	44,46	41,63	39,30	32,63	<i>Manufacture of motor vehicles</i>
30 Výroba ostat. doprav. prostriedkov	0,04	3,01	0,29	5,54	<i>Manufacture of other transport equipment</i>
31 Výroba nábytku	0,28	9,10	0,83	5,10	<i>Manufacture of furniture</i>
32 Iná výroba	0,15	11,79	1,08	15,59	<i>Other manufacturing</i>
33 Oprava a inštalácia strojov	2,05	48,12	5,60	35,95	<i>Repair and installation of machinery</i>
35 Dodávka elektriny, plynu, pary	26,76	67,78	14,10	56,34	<i>Electricity, gas, steam supply</i>
36 Zber, úprava a dodávka vody	D	D	D	D	<i>Water collection, treatment and supply</i>
37 Čistenie a odvod odpadových vôd	0,02	10,59	0,11	10,47	<i>Sewerage</i>
38 Zber, spracúvanie a likv. odpadov	0,39	25,97	2,05	19,95	<i>Waste collection, treatment and disposal activities</i>
39 Ozdravovacie činnosti	D	D	D	D	<i>Remediation activities</i>

³⁾ podiel ekonomických činností na kraji / *share of economic activity by region*

⁴⁾ podiel ekonomických činností za kraj na SR / *share of economic activity of region by SR*

D dôverné údaje / *Confidential data*

V.2 Trnavský



Podiel hrubého obratu v Trnavskom kraji na SR (v %) <i>Share of gross output in region of Trnava by SR (in %)</i>	14,4
Podiel počtu zamestnancov v Trnavskom kraji na SR (v %) <i>Share of number of employees in region of Trnava by SR (in %)</i>	12,2

Podiel ekonomických činností (v %) / *Share of economic activity (in %)*

SK NACE Rev. 2 / Kraj	Hrubý obrat <i>Gross output</i>		Počet zamestnancov <i>Number of employees</i>		NACE Rev. 2 / Region
	Trnava ³⁾	SR ⁴⁾	Trnava ³⁾	SR ⁴⁾	
05 Ťažba uhlia a lignitu	-	-	-	-	<i>Mining of coal and lignite</i>
07 Dobývanie kovových rúd	-	-	-	-	<i>Mining of metal ores</i>
08 Iná ťažba a dobývanie	0,11	7,32	0,24	8,05	<i>Other mining and quarrying</i>
09 Pomocné činnosti pri ťažbe	-	-	-	-	<i>Mining support service activities</i>
10 Výroba potravín	5,66	23,10	8,34	16,19	<i>Manufacture of food products</i>
11 Výroba nápojov	0,41	8,02	0,32	4,30	<i>Manufacture of beverages</i>
12 Výroba tabakových výrobkov	-	-	-	-	<i>Manufacture of tobacco products</i>
13 Výroba textilu	0,51	18,37	1,38	14,01	<i>Manufacture of textiles</i>
14 Výroba odevov	0,11	4,56	1,38	6,58	<i>Manufacture of wearing apparel</i>
15 Výroba kože a kožených výrobkov	D	D	D	D	<i>Manufacture of leather and related products</i>
16 Spracovanie dreva	0,17	2,91	0,68	5,46	<i>Manufacture of wood</i>
17 Výroba papiera a papier. výrobkov	0,48	4,49	1,48	11,77	<i>Manufacture of paper and paper products</i>
18 Tlač, reprodukcia záznam. médií	0,11	5,63	0,37	6,42	<i>Printing and reproduction of recorded media</i>
19 Výroba koksu, ropných produktov	D	D	D	D	<i>Manufacture of coke and refined petroleum products</i>
20 Výroba chemikálií	3,29	25,22	2,26	14,77	<i>Manufacture of chemicals</i>
21 Výroba zákl. farmaceut. výrobkov	0,59	37,86	1,77	41,09	<i>Manufacture of basic pharmaceutical products</i>
22 Výroba výrobkov z gumy	2,66	6,92	6,74	10,60	<i>Manufacture of rubber products</i>
23 Výroba ostatných nekov. výrobkov	1,86	13,76	2,76	10,70	<i>Manufacture of other non-metallic mineral products</i>
24 Výroba a spracovanie kovov	2,88	6,97	4,12	9,28	<i>Manufacture of basic metals</i>
25 Výroba kovových konštrukcií	11,84	31,71	11,24	15,88	<i>Manufacture of fabricated metal products</i>
26 Výroba počítačových výrobkov	23,72	54,12	7,45	28,40	<i>Manufacture of computer products</i>
27 Výroba elektrických zariadení	0,78	2,64	2,62	4,41	<i>Manufacture of electrical equipment</i>
28 Výroba strojov a zariadení i.n.	6,50	16,01	12,38	15,30	<i>Manufacture of machinery and equipment n.e.c.</i>
29 Výroba motorových vozidiel	33,91	14,73	22,53	14,96	<i>Manufacture of motor vehicles</i>
30 Výroba ostat. doprav. prostriedkov	D	D	D	D	<i>Manufacture of other transport equipment</i>
31 Výroba nábytku	1,16	17,55	2,42	11,92	<i>Manufacture of furniture</i>
32 Iná výroba	0,26	9,72	0,92	10,67	<i>Other manufacturing</i>
33 Oprava a inštalácia strojov	1,12	12,20	3,44	17,64	<i>Repair and installation of machinery</i>
35 Dodávka elektriny, plynu, pary	0,93	1,09	1,00	3,19	<i>Electricity, gas, steam supply</i>
36 Zber, úprava a dodávka vody	0,61	14,88	2,96	15,15	<i>Water collection, treatment and supply</i>
37 Čistenie a odvod odpadových vôd	D	D	D	D	<i>Sewerage</i>
38 Zber, spracúvanie a likv. odpadov	0,16	5,09	0,87	6,75	<i>Waste collection, treatment and disposal activities</i>
39 Ozdravovacie činnosti	-	-	-	-	<i>Remediation activities</i>

³⁾ podiel ekonomických činností na kraji / *share of economic activity by region*

⁴⁾ podiel ekonomických činností za kraj na SR / *share of economic activity of region by SR*

D dôverná údaje / *Confidential data*

V.3 Trenčianský



Podiel hrubého obratu v Trenčianskom kraji na SR (v %) <i>Share of gross output in region of Trenčín by SR (in %)</i>	11,1
Podiel počtu zamestnancov v Trenčianskom kraji na SR (v %) <i>Share of number of employees in region of Trenčín by SR (in %)</i>	17,5

Podiel ekonomických činností (v %) / *Share of economic activity (in %)*

SK NACE Rev. 2 / Kraj	Hrubý obrat <i>Gross output</i>		Počet zamestnancov <i>Number of employees</i>		NACE Rev. 2 / Region
	Trenčín ³⁾	SR ⁴⁾	Trenčín ³⁾	SR ⁴⁾	
05 Ťažba uhlia a lignitu	D	D	D	D	<i>Mining of coal and lignite</i>
07 Dobývanie kovových rúd	D	D	D	D	<i>Mining of metal ores</i>
08 Iná ťažba a dobývanie	D	D	D	D	<i>Other mining and quarrying</i>
09 Pomocné činnosti pri ťažbe	D	D	D	D	<i>Mining support service activities</i>
10 Výroba potravín	3,75	11,79	3,83	10,63	<i>Manufacture of food products</i>
11 Výroba nápojov	D	D	D	D	<i>Manufacture of beverages</i>
12 Výroba tabakových výrobkov	-	-	-	-	<i>Manufacture of tobacco products</i>
13 Výroba textilu	0,33	9,30	0,85	12,36	<i>Manufacture of textiles</i>
14 Výroba odevov	0,46	14,66	3,01	20,53	<i>Manufacture of wearing apparel</i>
15 Výroba kože a kožených výrobkov	2,65	37,28	6,33	45,60	<i>Manufacture of leather and related products</i>
16 Spracovanie dreva	0,35	4,61	0,60	6,92	<i>Manufacture of wood</i>
17 Výroba papiera a papier. výrobkov	0,19	1,35	0,37	4,25	<i>Manufacture of paper and paper products</i>
18 Tlač, reprodukcia záznam. médií	0,07	2,47	0,19	4,69	<i>Printing and reproduction of recorded media</i>
19 Výroba koksu, ropných produktov	-	-	-	-	<i>Manufacture of coke and refined petroleum products</i>
20 Výroba chemikálií	1,90	11,25	1,61	15,10	<i>Manufacture of chemicals</i>
21 Výroba zákl. farmaceut. výrobkov	-	-	-	-	<i>Manufacture of basic pharmaceutical products</i>
22 Výroba výrobkov z gumeny	24,89	49,82	16,60	37,33	<i>Manufacture of rubber products</i>
23 Výroba ostatných nekov. výrobkov	3,20	18,22	4,18	23,14	<i>Manufacture of other non-metallic mineral products</i>
24 Výroba a spracovanie kovov	0,74	1,38	0,72	2,31	<i>Manufacture of basic metals</i>
25 Výroba kovových konštrukcií	7,04	14,50	9,95	20,08	<i>Manufacture of fabricated metal products</i>
26 Výroba počítačových výrobkov	2,96	5,20	2,69	14,67	<i>Manufacture of computer products</i>
27 Výroba elektrických zariadení	13,44	34,99	13,27	31,98	<i>Manufacture of electrical equipment</i>
28 Výroba strojov a zariadení i.n.	13,50	25,60	13,25	23,41	<i>Manufacture of machinery and equipment n.e.c.</i>
29 Výroba motorových vozidiel	15,52	5,19	11,01	10,45	<i>Manufacture of motor vehicles</i>
30 Výroba ostat. doprav. prostriedkov	0,30	8,58	0,39	8,52	<i>Manufacture of other transport equipment</i>
31 Výroba nábytku	0,46	5,29	1,03	7,22	<i>Manufacture of furniture</i>
32 Iná výroba	0,60	17,39	1,31	21,58	<i>Other manufacturing</i>
33 Oprava a inštalácia strojov	0,49	4,07	1,01	7,43	<i>Repair and installation of machinery</i>
35 Dodávka elektriny, plynu, pary	4,67	4,22	0,67	3,07	<i>Electricity, gas, steam supply</i>
36 Zber, úprava a dodávka vody	D	D	D	D	<i>Water collection, treatment and supply</i>
37 Čistenie a odvod odpadových vôd	D	D	D	D	<i>Sewerage</i>
38 Zber, spracúvanie a likv. odpadov	0,70	16,79	1,59	17,70	<i>Waste collection, treatment and disposal activities</i>
39 Ozdravovacie činnosti	D	D	D	D	<i>Remediation activities</i>

³⁾ podiel ekonomických činností na kraji / *share of economic activity by region*

⁴⁾ podiel ekonomických činností za kraj na SR / *share of economic activity of region by SR*

D dôverný údaj / *Confidential data*

V.4 Nitrianský



Podiel hrubého obratu v Nitrianskom kraji na SR (v %) <i>Share of gross output in region of Nitra by SR (in %)</i>	8,0
Podiel počtu zamestnancov v Nitrianskom kraji na SR (v %) <i>Share of number of employees in region of Nitra by SR (in %)</i>	11,9

Podiel ekonomických činností (v %) / *Share of economic activity (in %)*

SK NACE Rev. 2 / Kraj	Hrubý obrat <i>Gross output</i>		Počet zamestnancov <i>Number of employees</i>		NACE Rev. 2 / Region
	Nitra ³⁾	SR ⁴⁾	Nitra ³⁾	SR ⁴⁾	
05 Ťažba uhlia a lignitu	-	-	-	-	<i>Mining of coal and lignite</i>
07 Dobývanie kovových rúd	-	-	-	-	<i>Mining of metal ores</i>
08 Iná Ťažba a dobývanie	0,14	5,30	0,13	4,28	<i>Other mining and quarrying</i>
09 Pomocné činnosti pri Ťažbe	-	-	-	-	<i>Mining support service activities</i>
10 Výroba potravín	8,32	18,81	9,83	18,61	<i>Manufacture of food products</i>
11 Výroba nápojov	3,00	32,19	1,59	21,23	<i>Manufacture of beverages</i>
12 Výroba tabakových výrobkov	-	-	-	-	<i>Manufacture of tobacco products</i>
13 Výroba textilu	1,13	22,60	2,81	27,87	<i>Manufacture of textiles</i>
14 Výroba odevov	0,17	3,90	1,29	5,98	<i>Manufacture of wearing apparel</i>
15 Výroba kože a kožených výrobkov	3,05	30,88	2,22	10,88	<i>Manufacture of leather and related products</i>
16 Spracovanie dreva	0,86	8,22	1,59	12,41	<i>Manufacture of wood</i>
17 Výroba papiera a papier. výrobkov	1,15	5,92	1,29	10,01	<i>Manufacture of paper and paper products</i>
18 Tlač, reprodukcia záznam. médií	0,35	9,64	0,53	9,11	<i>Printing and reproduction of recorded media</i>
19 Výroba koksu, ropných produktov	-	-	-	-	<i>Manufacture of coke and refined petroleum products</i>
20 Výroba chemikálií	8,19	34,84	5,51	35,16	<i>Manufacture of chemicals</i>
21 Výroba zákl. farmaceut. výrobkov	D	D	D	D	<i>Manufacture of basic pharmaceutical products</i>
22 Výroba výrobkov z gumeny	9,94	14,33	11,03	16,92	<i>Manufacture of rubber products</i>
23 Výroba ostatných nekov. výrobkov	1,29	5,29	1,83	6,91	<i>Manufacture of other non-metallic mineral products</i>
24 Výroba a spracovanie kovov	1,50	2,02	0,75	1,66	<i>Manufacture of basic metals</i>
25 Výroba kovových konštrukcií	8,85	13,13	12,34	16,99	<i>Manufacture of fabricated metal products</i>
26 Výroba počítačových výrobkov	21,22	26,82	5,02	18,65	<i>Manufacture of computer products</i>
27 Výroba elektrických zariadení	10,57	19,80	11,91	19,57	<i>Manufacture of electrical equipment</i>
28 Výroba strojov a zariadení i.n.	5,54	7,56	6,99	8,43	<i>Manufacture of machinery and equipment n.e.c.</i>
29 Výroba motorových vozidiel	7,12	1,71	10,61	6,87	<i>Manufacture of motor vehicles</i>
30 Výroba ostat. doprav. prostriedkov	D	D	D	D	<i>Manufacture of other transport equipment</i>
31 Výroba nábytku	2,96	24,76	6,24	29,93	<i>Manufacture of furniture</i>
32 Iná výroba	0,14	2,91	0,19	2,10	<i>Other manufacturing</i>
33 Oprava a inštalácia strojov	1,64	9,90	1,92	9,60	<i>Repair and installation of machinery</i>
35 Dodávka elektriny, plynu, pary	0,98	0,63	0,75	2,33	<i>Electricity, gas, steam supply</i>
36 Zber, úprava a dodávka vody	0,96	12,94	1,97	9,80	<i>Water collection, treatment and supply</i>
37 Čistenie a odvod odpadových vôd	-	-	-	-	<i>Sewerage</i>
38 Zber, spracúvanie a likv. odpadov	0,72	12,44	1,40	10,60	<i>Waste collection, treatment and disposal activities</i>
39 Ozdravovacie činnosti	-	-	-	-	<i>Remediation activities</i>

³⁾ podiel ekonomických činností na kraji / *share of economic activity by region*

⁴⁾ podiel ekonomických činností za kraj na SR / *share of economic activity of region by SR*

D dôverná údaje / *Confidential data*

V.5 Žilinský



Podiel hrubého obratu v Žilinskom kraji na SR (v %) <i>Share of gross output in region of Žilina by SR (in %)</i>	17,3
Podiel počtu zamestnancov v Žilinskom kraji na SR (v %) <i>Share of number of employees in region of Žilina by SR (in %)</i>	13,6

Podiel ekonomických činností (v %) / *Share of economic activity (in %)*

SK NACE Rev. 2 / Kraj	Hrubý obrat <i>Gross output</i>		Počet zamestnancov <i>Number of employees</i>		NACE Rev. 2 / Region
	Žilina ³⁾	SR ⁴⁾	Žilina ³⁾	SR ⁴⁾	
05 Ťažba uhlia a lignitu	-	-	-	-	<i>Mining of coal and lignite</i>
07 Dobývanie kovových rúd	-	-	-	-	<i>Mining of metal ores</i>
08 Iná ťažba a dobývanie	D	D	D	D	<i>Other mining and quarrying</i>
09 Pomocné činnosti pri ťažbe	-	-	-	-	<i>Mining support service activities</i>
10 Výroba potravín	1,09	5,37	4,30	9,28	<i>Manufacture of food products</i>
11 Výroba nápojov	0,91	21,23	1,42	21,52	<i>Manufacture of beverages</i>
12 Výroba tabakových výrobkov	-	-	-	-	<i>Manufacture of tobacco products</i>
13 Výroba textilu	0,30	12,86	1,23	13,95	<i>Manufacture of textiles</i>
14 Výroba odevov	0,28	14,18	1,98	10,48	<i>Manufacture of wearing apparel</i>
15 Výroba kože a kožených výrobkov	0,76	16,67	2,43	13,59	<i>Manufacture of leather and related products</i>
16 Spracovanie dreva	1,17	24,35	1,98	17,64	<i>Manufacture of wood</i>
17 Výroba papiera a papier. výrobkov	4,76	53,06	3,40	30,09	<i>Manufacture of paper and paper products</i>
18 Tlač, reprodukcia záznam. médií	0,40	23,72	1,39	27,00	<i>Printing and reproduction of recorded media</i>
19 Výroba koksu, ropných produktov	D	D	D	D	<i>Manufacture of coke and refined petroleum products</i>
20 Výroba chemikálií	0,29	2,71	0,47	3,41	<i>Manufacture of chemicals</i>
21 Výroba zákl. farmaceut. výrobkov	D	D	D	D	<i>Manufacture of basic pharmaceutical products</i>
22 Výroba výrobkov z gumeny	1,98	6,20	5,10	8,92	<i>Manufacture of rubber products</i>
23 Výroba ostatných nekov. výrobkov	0,70	6,21	1,89	8,13	<i>Manufacture of other non-metallic mineral products</i>
24 Výroba a spracovanie kovov	1,67	4,87	1,87	4,70	<i>Manufacture of basic metals</i>
25 Výroba kovových konštrukcií	3,56	11,45	9,17	14,39	<i>Manufacture of fabricated metal products</i>
26 Výroba počítačových výrobkov	3,76	10,31	5,02	21,28	<i>Manufacture of computer products</i>
27 Výroba elektrických zariadení	2,44	9,95	6,76	12,67	<i>Manufacture of electrical equipment</i>
28 Výroba strojov a zariadení i.n.	8,47	25,12	17,80	24,46	<i>Manufacture of machinery and equipment n.e.c.</i>
29 Výroba motorových vozidiel	55,54	29,03	19,80	14,61	<i>Manufacture of motor vehicles</i>
30 Výroba ostat. doprav. prostriedkov	0,33	14,66	1,66	28,23	<i>Manufacture of other transport equipment</i>
31 Výroba nábytku	0,82	14,92	2,62	14,31	<i>Manufacture of furniture</i>
32 Iná výroba	D	D	D	D	<i>Other manufacturing</i>
33 Oprava a inštalácia strojov	0,41	5,41	0,97	5,53	<i>Repair and installation of machinery</i>
35 Dodávka elektriny, plynu, pary	9,30	13,16	4,21	14,96	<i>Electricity, gas, steam supply</i>
36 Zber, úprava a dodávka vody	0,19	5,41	0,89	5,07	<i>Water collection, treatment and supply</i>
37 Čistenie a odvod odpadových vôd	0,21	61,43	0,73	63,21	<i>Sewerage</i>
38 Zber, spracúvanie a likv. odpadov	0,30	11,15	1,62	14,02	<i>Waste collection, treatment and disposal activities</i>
39 Ozdravovacie činnosti	-	-	-	-	<i>Remediation activities</i>

³⁾ podiel ekonomických činností na kraji / *share of economic activity by region*

⁴⁾ podiel ekonomických činností za kraj na SR / *share of economic activity of region by SR*

D dôverná údaje / *Confidential data*

V.6 Banskobystrický



Podiel hrubého obratu v Banskobystrickom kraji na SR (v %) <i>Share of gross output in region of Banská Bystrica by SR (in %)</i>	4,6
Podiel počtu zamestnancov v Banskobystrickom kraji na SR (v %) <i>Share of number of employees in region of B. Bystrica by SR (in %)</i>	8,9

Podiel ekonomických činností (v %) / *Share of economic activity (in %)*

SK NACE Rev. 2 / Kraj	Hrubý obrat <i>Gross output</i>		Počet zamestnancov <i>Number of employees</i>		NACE Rev. 2 / Region
	B. Bystrica ³⁾	SR ⁴⁾	B. Bystrica ³⁾	SR ⁴⁾	
05 Ťažba uhlia a lignitu	-	-	-	-	<i>Mining of coal and lignite</i>
07 Dobývanie kovových rúd	D	D	D	D	<i>Mining of metal ores</i>
08 Iná ťažba a dobývanie	0,90	19,31	1,04	25,43	<i>Other mining and quarrying</i>
09 Pomocné činnosti pri ťažbe	-	-	-	-	<i>Mining support service activities</i>
10 Výroba potravín	7,69	10,01	7,86	11,08	<i>Manufacture of food products</i>
11 Výroba nápojov	0,67	4,15	0,85	8,47	<i>Manufacture of beverages</i>
12 Výroba tabakových výrobkov	-	-	-	-	<i>Manufacture of tobacco products</i>
13 Výroba textilu	0,98	11,30	1,50	11,05	<i>Manufacture of textiles</i>
14 Výroba odevov	0,39	5,14	2,02	6,98	<i>Manufacture of wearing apparel</i>
15 Výroba kože a kožených výrobkov	0,23	1,33	1,43	5,22	<i>Manufacture of leather and related products</i>
16 Spracovanie dreva	7,54	41,47	5,77	33,56	<i>Manufacture of wood</i>
17 Výroba papiera a papier. výrobkov	2,54	7,50	2,12	12,25	<i>Manufacture of paper and paper products</i>
18 Tlač, reprodukcia záznam. médií	D	D	D	D	<i>Printing and reproduction of recorded media</i>
19 Výroba koksu, ropných produktov	-	-	-	-	<i>Manufacture of coke and refined petroleum products</i>
20 Výroba chemikálií	1,24	3,04	1,00	4,73	<i>Manufacture of chemicals</i>
21 Výroba zákl. farmaceut. výrobkov	0,82	16,77	1,06	17,82	<i>Manufacture of basic pharmaceutical products</i>
22 Výroba výrobkov z gumeny	0,87	0,72	1,48	1,68	<i>Manufacture of rubber products</i>
23 Výroba ostatných nekov. výrobkov	6,17	14,55	5,97	16,77	<i>Manufacture of other non-metallic mineral products</i>
24 Výroba a spracovanie kovov	27,65	21,40	17,93	29,34	<i>Manufacture of basic metals</i>
25 Výroba kovových konštrukcií	8,12	6,94	8,62	8,83	<i>Manufacture of fabricated metal products</i>
26 Výroba počítačových výrobkov	0,09	0,06	0,31	0,86	<i>Manufacture of computer products</i>
27 Výroba elektrických zariadení	3,45	3,73	4,51	5,51	<i>Manufacture of electrical equipment</i>
28 Výroba strojov a zariadení i.n.	6,29	4,95	8,90	7,98	<i>Manufacture of machinery and equipment n.e.c.</i>
29 Výroba motorových vozidiel	11,03	1,53	8,43	4,06	<i>Manufacture of motor vehicles</i>
30 Výroba ostat. doprav. prostriedkov	-	-	-	-	<i>Manufacture of other transport equipment</i>
31 Výroba nábytku	4,45	21,44	6,40	22,87	<i>Manufacture of furniture</i>
32 Iná výroba	2,05	24,66	2,45	20,53	<i>Other manufacturing</i>
33 Oprava a inštalácia strojov	0,84	2,93	1,56	5,81	<i>Repair and installation of machinery</i>
35 Dodávka elektriny, plynu, pary	2,23	0,84	1,18	2,73	<i>Electricity, gas, steam supply</i>
36 Zber, úprava a dodávka vody	1,76	13,62	4,77	17,71	<i>Water collection, treatment and supply</i>
37 Čistenie a odvod odpadových vôd	D	D	D	D	<i>Sewerage</i>
38 Zber, spracúvanie a likv. odpadov	0,91	9,05	1,36	7,67	<i>Waste collection, treatment and disposal activities</i>
39 Ozdravovacie činnosti	-	-	-	-	<i>Remediation activities</i>

³⁾ podiel ekonomických činností na kraji / *share of economic activity by region*

⁴⁾ podiel ekonomických činností za kraj na SR / *share of economic activity of region by SR*

D dôverný údaj / *Confidential data*

V.7 Prešovský



Podiel hrubého obratu v Prešovskom kraji na SR (v %) <i>Share of gross output in region of Prešov by SR (in %)</i>	4,5
Podiel počtu zamestnancov v Prešovskom kraji na SR (v %) <i>Share of number of employees in region of Prešov by SR (in %)</i>	9,5

Podiel ekonomických činností (v %) / *Share of economic activity (in %)*

SK NACE Rev. 2 / Kraj	Hrubý obrat <i>Gross output</i>		Počet zamestnancov <i>Number of employees</i>		NACE Rev. 2 / Region
	Prešov ³⁾	SR ⁴⁾	Prešov ³⁾	SR ⁴⁾	
05 Ťažba uhlia a lignitu	-	-	-	-	<i>Mining of coal and lignite</i>
07 Dobývanie kovových rúd	-	-	-	-	<i>Mining of metal ores</i>
08 Iná Ťažba a dobývanie	0,38	7,92	0,30	7,87	<i>Other mining and quarrying</i>
09 Pomocné činnosti pri Ťažbe	-	-	-	-	<i>Mining support service activities</i>
10 Výroba potravín	11,16	14,23	11,45	17,30	<i>Manufacture of food products</i>
11 Výroba nápojov	3,71	22,47	2,21	23,45	<i>Manufacture of beverages</i>
12 Výroba tabakových výrobkov	-	-	-	-	<i>Manufacture of tobacco products</i>
13 Výroba textilu	1,91	21,56	2,04	16,16	<i>Manufacture of textiles</i>
14 Výroba odevov	3,38	43,98	10,77	40,01	<i>Manufacture of wearing apparel</i>
15 Výroba kože a kožených výrobkov	0,42	2,38	1,55	6,07	<i>Manufacture of leather and related products</i>
16 Spracovanie dreva	1,16	6,23	1,67	10,41	<i>Manufacture of wood</i>
17 Výroba papiera a papier. výrobkov	2,95	8,53	1,50	9,30	<i>Manufacture of paper and paper products</i>
18 Tlač, reprodukcia záznam. médií	0,45	6,85	0,77	10,55	<i>Printing and reproduction of recorded media</i>
19 Výroba koksu, ropných produktov	-	-	-	-	<i>Manufacture of coke and refined petroleum products</i>
20 Výroba chemikálií	3,00	7,20	2,34	11,93	<i>Manufacture of chemicals</i>
21 Výroba zákl. farmaceut. výrobkov	0,67	13,27	0,65	11,76	<i>Manufacture of basic pharmaceutical products</i>
22 Výroba výrobkov z gumy	11,61	9,44	10,66	13,05	<i>Manufacture of rubber products</i>
23 Výroba ostatných nekov. výrobkov	0,97	2,23	1,20	3,63	<i>Manufacture of other non-metallic mineral products</i>
24 Výroba a spracovanie kovov	1,76	1,33	1,86	3,26	<i>Manufacture of basic metals</i>
25 Výroba kovových konštrukcií	7,83	6,55	7,74	8,51	<i>Manufacture of fabricated metal products</i>
26 Výroba počítačových výrobkov	1,86	1,32	3,28	9,72	<i>Manufacture of computer products</i>
27 Výroba elektrických zariadení	12,64	13,36	7,98	10,47	<i>Manufacture of electrical equipment</i>
28 Výroba strojov a zariadení i.n.	7,49	5,77	6,48	6,23	<i>Manufacture of machinery and equipment n.e.c.</i>
29 Výroba motorových vozidiel	13,50	1,83	13,57	7,01	<i>Manufacture of motor vehicles</i>
30 Výroba ostat. doprav. prostriedkov	D	D	D	D	<i>Manufacture of other transport equipment</i>
31 Výroba nábytku	1,31	6,18	1,92	7,35	<i>Manufacture of furniture</i>
32 Iná výroba	0,06	0,71	0,10	0,94	<i>Other manufacturing</i>
33 Oprava a inštalácia strojov	D	D	D	D	<i>Repair and installation of machinery</i>
35 Dodávka elektriny, plynu, pary	3,65	1,34	1,89	4,69	<i>Electricity, gas, steam supply</i>
36 Zber, úprava a dodávka vody	D	D	D	D	<i>Water collection, treatment and supply</i>
37 Čistenie a odvod odpadových vôd	-	-	-	-	<i>Sewerage</i>
38 Zber, spracúvanie a likv. odpadov	0,48	4,64	1,36	8,22	<i>Waste collection, treatment and disposal activities</i>
39 Ozdravovacie činnosti	-	-	-	-	<i>Remediation activities</i>

³⁾ podiel ekonomických činností na kraji / *share of economic activity by region*

⁴⁾ podiel ekonomických činností za kraj na SR / *share of economic activity of region by SR*

D dôverný údaj / *Confidential data*

V.8 Košický



Podiel hrubého obratu v Košickom kraji na SR (v %) <i>Share of gross output in region of Košice by SR (in %)</i>	9,2
Podiel počtu zamestnancov v Košickom kraji na SR (v %) <i>Share of number of employees in region of Košice by SR (in %)</i>	11,1

Podiel ekonomických činností (v %) / *Share of economic activity (in %)*

SK NACE Rev. 2 / Kraj	Hrubý obrat <i>Gross output</i>		Počet zamestnancov <i>Number of employees</i>		NACE Rev. 2 / Region
	Košice ³⁾	SR ⁴⁾	Košice ³⁾	SR ⁴⁾	
05 Ťažba uhlia a lignitu	-	-	-	-	<i>Mining of coal and lignite</i>
07 Dobývanie kovových rúd	-	-	-	-	<i>Mining of metal ores</i>
08 Iná ťažba a dobývanie	0,50	21,31	0,86	26,21	<i>Other mining and quarrying</i>
09 Pomocné činnosti pri ťažbe	-	-	-	-	<i>Mining support service activities</i>
10 Výroba potravín	2,36	6,13	4,64	8,14	<i>Manufacture of food products</i>
11 Výroba nápojov	0,33	4,13	0,57	7,01	<i>Manufacture of beverages</i>
12 Výroba tabakových výrobkov	-	-	-	-	<i>Manufacture of tobacco products</i>
13 Výroba textilu	-	-	-	-	<i>Manufacture of textiles</i>
14 Výroba odevov	0,45	11,90	1,80	7,77	<i>Manufacture of wearing apparel</i>
15 Výroba kože a kožených výrobkov	0,97	11,26	3,93	17,90	<i>Manufacture of leather and related products</i>
16 Spracovanie dreva	0,22	2,39	1,06	7,67	<i>Manufacture of wood</i>
17 Výroba papiera a papier. výrobkov	2,91	17,19	2,66	19,13	<i>Manufacture of paper and paper products</i>
18 Tlač, reprodukcia záznam. médií	0,08	2,39	0,20	3,21	<i>Printing and reproduction of recorded media</i>
19 Výroba koksu, ropných produktov	D	D	D	D	<i>Manufacture of coke and refined petroleum products</i>
20 Výroba chemikálií	0,79	3,88	0,72	4,23	<i>Manufacture of chemicals</i>
21 Výroba zákl. farmaceut. výrobkov	-	-	-	-	<i>Manufacture of basic pharmaceutical products</i>
22 Výroba výrobkov z gummy	1,51	2,51	3,86	5,49	<i>Manufacture of rubber products</i>
23 Výroba ostatných nekov. výrobkov	1,23	5,80	1,74	6,09	<i>Manufacture of other non-metallic mineral products</i>
24 Výroba a spracovanie kovov	39,63	61,28	23,94	48,78	<i>Manufacture of basic metals</i>
25 Výroba kovových konštrukcií	4,85	8,28	7,00	8,93	<i>Manufacture of fabricated metal products</i>
26 Výroba počítačových výrobkov	0,25	0,37	0,72	2,49	<i>Manufacture of computer products</i>
27 Výroba elektrických zariadení	3,34	7,21	4,79	7,29	<i>Manufacture of electrical equipment</i>
28 Výroba strojov a zariadení i.n.	4,69	7,38	7,34	8,19	<i>Manufacture of machinery and equipment n.e.c.</i>
29 Výroba motorových vozidiel	15,65	4,34	15,67	9,40	<i>Manufacture of motor vehicles</i>
30 Výroba ostat. doprav. prostriedkov	-	-	-	-	<i>Manufacture of other transport equipment</i>
31 Výroba nábytku	0,08	0,77	0,29	1,31	<i>Manufacture of furniture</i>
32 Iná výroba	1,32	31,70	2,30	24,01	<i>Other manufacturing</i>
33 Oprava a inštalácia strojov	2,03	14,09	3,21	14,88	<i>Repair and installation of machinery</i>
35 Dodávka elektriny, plynu, pary	14,60	10,94	4,40	12,69	<i>Electricity, gas, steam supply</i>
36 Zber, úprava a dodávka vody	D	D	D	D	<i>Water collection, treatment and supply</i>
37 Čistenie a odvod odpadových vôd	-	-	-	-	<i>Sewerage</i>
38 Zber, spracúvanie a likv. odpadov	0,75	14,87	2,15	15,08	<i>Waste collection, treatment and disposal activities</i>
39 Ozdravovacie činnosti	D	D	D	D	<i>Remediation activities</i>

³⁾ podiel ekonomických činností na kraji / *share of economic activity by region*

⁴⁾ podiel ekonomických činností za kraj na SR / *share of economic activity of region by SR*

D dôverný údaj / *Confidential data*