

DIGITALES ARCHIV

ZBW – Leibniz-Informationszentrum Wirtschaft
ZBW – Leibniz Information Centre for Economics

Periodical Part

Ročenka stavebníctva SR ; 2018

Provided in Cooperation with:

Statistical Office of the Slovak Republic, Bratislava

Reference: Ročenka stavebníctva SR ; 2018 (2018).

This Version is available at:

<http://hdl.handle.net/11159/2914>

Kontakt/Contact

ZBW – Leibniz-Informationszentrum Wirtschaft/Leibniz Information Centre for Economics
Düsternbrooker Weg 120
24105 Kiel (Germany)
E-Mail: [rights\[at\]zbw.eu](mailto:rights[at]zbw.eu)
<https://www.zbw.eu/econis-archiv/>

Standard-Nutzungsbedingungen:

Dieses Dokument darf zu eigenen wissenschaftlichen Zwecken und zum Privatgebrauch gespeichert und kopiert werden. Sie dürfen dieses Dokument nicht für öffentliche oder kommerzielle Zwecke vervielfältigen, öffentlich ausstellen, aufführen, vertreiben oder anderweitig nutzen. Sofern für das Dokument eine Open-Content-Lizenz verwendet wurde, so gelten abweichend von diesen Nutzungsbedingungen die in der Lizenz gewährten Nutzungsrechte.

<https://zbw.eu/econis-archiv/termsfuse>

Terms of use:

This document may be saved and copied for your personal and scholarly purposes. You are not to copy it for public or commercial purposes, to exhibit the document in public, to perform, distribute or otherwise use the document in public. If the document is made available under a Creative Commons Licence you may exercise further usage rights as specified in the licence.



ŠTATISTICKÝ
ÚRAD
SLOVENSKEJ
REPUBLIKY

ROČENKA

stavebníctva

YEARBOOK

of Construction

8
2018

Štatistický úrad Slovenskej republiky

Kód: 051918
Okruh: Stavebníctvo
Dátum: November 2018

ROČENKA STAVEBNÍCTVA SR 2018

*YEARBOOK OF CONSTRUCTION IN SR
2018*

Sekcia podnikových štatistík
Generálny riaditeľ sekcie: Libuša Kolesárová
Odbor štatistiky stavebníctva, obchodu a služieb
Kontaktná osoba: Dagmar Blahová tel.: 02/50 23 63 13

Autori publikácie: pracovný tím štatistiky stavebníctva

Objednávky zasielajte na adresu/ Orders to be sent to:

Štatistický úrad Slovenskej republiky

Informačný servis

Miletičova 3

824 67 Bratislava 26

Fax: +421-2-55 56 13 61

Tel.: +421-2-50 23 63 35

Rozmnožovanie obsahu tejto publikácie, ako aj jej jednotlivých častí, v pôvodnej alebo upravenej podobe pre komerčné účely a nie pre vlastnú potrebu, je možné len s písomným súhlasom Štatistického úradu SR.

Údaje, ktoré sú obsahom tejto publikácie, je možné použiť len s uvedením zdroja.

Copying contents of this publication either whole or its single parts, both in original and adjusted form for commercial purposes and not for own use is possible only unless the Statistical Office of the Slovak Republic gives written permission.

Data of this publication can be used with identification of the source only.

ISBN 978 – 80 – 8121 – 634 – 3

Poznámky k tabuľkám	5
---------------------	---

I. STAVEBNÍCTVO - SÚHRNNÉ VÝSLEDKY

I. 1 Vývoj základných ukazovateľov

I. 1 - 1. Podiel vybraných odvetví na tvorbe hrubého domáceho produktu	11
I. 1 - 2. Stavebná produkcia vykonaná vlastnými zamestnancami od roku 1960	12
I. 1 - 3. Stavebná produkcia podľa dodávateľských zmlúv	13
I. 1 - 4. Stavebná produkcia vykonaná vlastnými zamestnancami, zamestnanci podľa vlastníckych sektorov a produktivita práce	14
I. 1 - 5. Stavebná produkcia vykonaná vlastnými zamestnancami podľa veľkostnej štruktúry podnikov	15
I. 1 - 6. Priemerný počet zamestnaných osôb podľa veľkostnej štruktúry podnikov	16
I. 1 - 7. Produktivita práce zo stavebnej produkcie podľa veľkostnej štruktúry podnikov	17
I. 1 - 8. Priemerná mesačná mzda zamestnanca podľa veľkostnej štruktúry podnikov	17

I. 2 Regionálne prehľady

I. 2 - 1. Stavebná produkcia vykonaná vlastnými zamestnancami (v stálych cenách r.2010) podľa krajov	21
I. 2 - 2. Priemerný evidenčný počet zamestnancov podľa krajov	22
I. 2 - 3. Produktivita práce na zamestnanca zo stavebnej produkcie podľa krajov	22

II. STAVEBNÉ PODNIKY S POČTOM ZAMESTNANCOV 20 A VIAC

II. 1 Vývoj základných ukazovateľov

II. 1 - 1. Základné ukazovatele v stavebných podnikoch (v bežných cenách)	25
II. 1 - 2. Základné ukazovatele v stavebných podnikoch (v stálych cenách r. 2010)	26
II. 1 - 3. Stavebná produkcia - indexy - rovnaké obdobie minulého roka = 100	27
II. 1 - 4. Zamestnanci - indexy - rovnaké obdobie minulého roka = 100	27
II. 1 - 5. Produktivita práce - indexy - rovnaké obdobie minulého roka = 100	28
II. 1 - 6. Priemerná mesačná mzda na zamestnanca - indexy - rovnaké obdobie minulého roka = 100	28

II. 2 Stavebná produkcia

Strana

II. 2 - 1. Stavebná produkcia vykonaná vlastnými zamestnancami podľa SK NACE Rev.2	31
II. 2 - 2. Stavebná produkcia podľa dodávateľských zmlúv podľa SK NACE Rev.2	32
II. 2 - 3. Stavebná produkcia vykonaná vlastnými zamestnancami podľa druhu vlastníctva	33
II. 2 - 4. Stavebná produkcia podľa dodávateľských zmlúv podľa druhu vlastníctva	33
II. 2 - 5. Stavebná produkcia vykonaná vlastnými zamestnancami podľa veľkostnej štruktúry	34
II. 2 - 6. Stavebná produkcia podľa dodávateľských zmlúv podľa veľkostnej štruktúry	34
II. 2 - 7. Stavebná produkcia vykonaná vlastnými zamestnancami podľa Štatistickej klasifikácie produktov podľa činností (CPA)	35
II. 2 - 8. Stavebná produkcia podľa dodávateľských zmlúv na novej výstavbe, rekonštrukciách a modernizáciách v tuzemsku podľa Klasifikácie stavieb	37
II. 2 - 9. Štruktúra stavebnej produkcie vykonanej vlastnými zamestnancami	38
II. 2 - 10. Stavebná produkcia podľa dodávateľských zmlúv v tuzemsku - podľa smerov výstavby a zadávateľov stavebných prác v roku 2017	39
II. 2 - 11. Stavebná produkcia podľa dodávateľských zmlúv v tuzemsku podľa zadávateľov stavebných prác a podľa druhu vlastníctva v roku 2017	40

II. 3 Ukazovatele práce, miezd a produktivity práce

II. 3 - 1. Priemerný evidenčný počet zamestnancov v stavebných podnikoch podľa vlastníckych sektorov	43
II. 3 - 2. Priemerný evidenčný počet zamestnancov podľa veľkostnej štruktúry	43
II. 3 - 3. Priemerný evidenčný počet zamestnancov podľa SK NACE Rev.2	44
II. 3 - 4. Priemerný evidenčný počet robotníkov podľa SK NACE Rev.2	45
II. 3 - 5. Priemerná mesačná mzda zamestnanca podľa SK NACE Rev.2	46
II. 3 - 6. Priemerná mesačná mzda robotníka podľa SK NACE Rev.2	47
II. 3 - 7. Produktivita práce na zamestnanca podľa SK NACE Rev.2	48
II. 3 - 8. Produktivita práce na robotníka podľa SK NACE Rev.2	49
II. 3 - 9. Odpracované hodiny robotníkov podľa SK NACE Rev.2	50

II. 4 Finančné ukazovatele

II. 4 - 1. Vybrané finančné ukazovatele podľa krajov v roku 2017	53
II. 4 - 2. Vybrané finančné ukazovatele podľa veľkosti podnikov v roku 2017	53

II. 5 Regionálne prehľady

II. 5 - 1. Stavebná produkcia vykonaná vlastnými zamestnancami podľa krajov (v stálych cenách r. 2010)	57
II. 5 - 2. Počet zamestnancov podľa krajov	57
II. 5 - 3. Priemerná mesačná mzda na zamestnanca podľa krajov	58

Metodické vysvetlivky	59
-----------------------	----

CONTENTS

Page

Notes to the tables	5
---------------------	---

I. CONSTRUCTION - TOTAL RESULTS

I. 1 Development of basic indicators

I. 1 - 1. The share of selected branches in production of Gross domestic product	11
I. 1 - 2. Construction production carried out by own employees as from 1960	12
I. 1 - 3. Contractually agreed construction production	13
I. 1 - 4. Construction production carried out by own employees, average number of employees by kind of ownership sector and labour productivity	14
I. 1 - 5. Construction production carried out by own employees by size group of enterprises	15
I. 1 - 6. Average number of employed persons by size group of enterprises	16
I. 1 - 7. Labour productivity from construction production by size group of enterprises	17
I. 1 - 8. Average monthly wage per employee by size group of enterprises	17

I. 2 Regional surveys

I. 2 - 1. Construction production carried out by own employees (at constant prices of 2010) by regions	21
I. 2 - 2. Average registered number of employees by regions	22
I. 2 - 3. Labour productivity of construction production per employee by regions	22

II. CONSTRUCTION ENTERPRISES WITH THE REGISTERED NUMBER OF EMPLOYEES 20 AND MORE

II. 1 Development in basic indicators

II. 1 - 1. Basic indicators in construction enterprises (at current prices)	25
II. 1 - 2. Basic indicators in construction enterprises (at constant prices of 2010)	26
II. 1 - 3. Construction production - indices - the same month of previous year = 100	27
II. 1 - 4. Employees - indices - the same month of previous year = 100	27
II. 1 - 5. Labour productivity - indices - the same month of previous year = 100	28
II. 1 - 6. Average monthly wage per employee - indices - the same month of previous year = 100	28

II. 2 Construction production

II. 2 - 1. Construction production carried out by own employees by SK NACE Rev.2	31
II. 2 - 2. Contractually agreed construction production by SK NACE Rev.2	32
II. 2 - 3. Construction production carried out by own employees by kind of ownership	33
II. 2 - 4. Contractually agreed construction production by kind of ownership	33
II. 2 - 5. Construction production carried out by own employees by size group	34
II. 2 - 6. Contractually agreed construction production by size group	34
II. 2 - 7. Construction production carried out by own employees by Classification of Production (CPA)	35
II. 2 - 8. Contractually agreed construction production in new construction by Classification of Types of Constructions (CC)	37
II. 2 - 9. Structure of construction production carried out by own employees	38
II. 2 - 10. Contractually agreed construction production in inland by orientation of construction and placers of construction works in 2017	39
II. 2 - 11. Contractually agreed construction production in inland by placers of construction classified by kind of ownership in 2017	40

II. 3 Indicators of labour, wages and labour productivity

II. 3 - 1. Average registered number of employees in construction enterprises by kind of ownership sector	43
II. 3 - 2. Average registered number of employees by size group	43
II. 3 - 3. Average registered number of employees by SK NACE Rev.2	44
II. 3 - 4. Average registered number of workers by SK NACE Rev.2	45
II. 3 - 5. Average monthly wage per employee by SK NACE Rev.2	46
II. 3 - 6. Average monthly wage per worker by SK NACE Rev.2	47
II. 3 - 7. Labour productivity per employee by SK NACE Rev.2	48
II. 3 - 8. Labour productivity per worker by SK NACE Rev.2	49
II. 3 - 9. Worked hours by workers by SK NACE Rev.2	50

II. 4 Financial indicators

II. 4 - 1. Selected financial indicators by regions in 2017	53
II. 4 - 2. Selected financial indicators by size group of enterprises in 2017	53

II. 5 Regional surveys

II. 5 - 1. Construction production carried out by own employees by regions (at constant prices of 2010)	57
II. 5 - 2. Number of employees by regions	57
II. 5 - 3. Average monthly wage per employee by regions	58

Methodological comments	59
-------------------------	----

Poznámky k tabuľkám

Publikácia obsahuje údaje z ročného výkazníctva, ak nie je uvedené inak.

Publikácia je rozdelená do dvoch kapitol:

Kapitola I - obsahuje údaje za celé odvetvie stavebníctva (stavebné podniky, stavebné závody nestavebných podnikov, živnostníci);

Kapitola II - obsahuje údaje za podniky s evidenčným počtom 20 a viac zamestnancov.

Kapitola I

Obsahuje údaje za celé odvetvie stavebníctva, t.j. za podniky s evidenčným počtom 20 a viac zamestnancov, malé podniky s počtom do 19 zamestnancov, stavebné závody nestavebných podnikov a odhady za živnostníkov.

Tab. I. 1 - 1. Podiel vybraných odvetví na tvorbe hrubého domáceho produktu

Hrubý domáci produkt je počítaný v zmysle metodiky „Európskeho systému účtov 1995“ (ESNÚ 1995). Podiely sú vypočítané z revidovaných ročných národných účtov. *Tieto údaje sú spracované podľa klasifikácie NACE rev.2.*

Tab. I. 1 - 2. Stavebná produkcia vykonaná vlastnými zamestnancami od roku 1960

Údaje sú spracované za roky 1960 až 1999 podľa klasifikácie OKEČ rev.1.1 a od roku 2000 podľa klasifikácie SK NACE rev.2 a to v bežných cenách, ako aj v stálych cenách prepočítaných na priemer roku 2010.

Kapitola I. 2 - Regionálne prehľady

V regionálnych prehľadoch sa uvádzajú údaje bez nestavebných podnikov.

Údaje sú triedené do krajov podľa sídla podniku.

Kapitola II

Obsahuje údaje za podniky s evidenčným počtom 20 a viac zamestnancov a malé podniky do 19 zamestnancov, ktoré mali v predchádzajúcom roku obrát vyšší ako 5 mil. Eur; v triedeniach podľa Štatistickej klasifikácie ekonomických činností, druhu vlastníctva, veľkostnej štruktúry, Štatistickej klasifikácie produktov podľa činností, Klasifikácie stavieb a iné.

Notes to the tables

The publication contains data obtained from annual reporting if it is not reported otherwise.

The publication is divided to two chapters:

Chapter I - contains data on total branch of construction (construction enterprises, construction establishments of non-construction enterprises, self-employed persons);

Chapter II - the data are presented for enterprises with registered number of 20 and more employees.

Chapter I

It contains data on total branch of construction, i.e. on enterprises with registered number of 20 and more employees, small enterprises up to 19 employees, construction establishment of non-construction enterprises and an estimate of production of self-employed persons.

Table I. 1 - 1. The share of selected branches in production of Gross domestic product

Gross domestic product is applying according the „European System of Accounts 1995“ (ESA 1995). The shares are calculated from the revised annual national accounts. *These data are processed according to NACE Rev.2.*

Table I. 1 - 2. Construction production carried out by own employees as from 1960

Data are processed for the years 1960 to 1999 according to OKEČ Rev.1.1 and since 2000 according to the classification SK NACE Rev.2 at current prices and constant prices recalculated to average of 2010.

Chapter I. 2 - Regional surveys

The data on production of non-construction enterprises are excluded.

Data are classified to regions by seat of enterprises.

Chapter II

There are comprehended the data of enterprises with registered number of 20 and more employees and small enterprises up to 19 employees which had last year turnover higher than 5 mill. Eur; classified by Statistical Classification of Economic Activities, by the kind of ownership, size group, Statistical Classification of Products by Activity, Classification of Types of Constructions and others.

Štatistická klasifikácia ekonomických činností SK NACE rev.2 - vychádza zo štatistickej klasifikácie ekonomických činností Európskej únie NACE revízia 2.

Klasifikácia stavieb KS 2012 – predmetom klasifikácie sú stavby, ktoré sú obsiahnuté v dvoch hlavných typoch – budovy a inžinierske stavby, kde sa stavby ďalej začleňujú podľa účelu ich hlavného využitia. Táto klasifikácia je plne porovnateľná s Klasifikáciou stavieb Európskej únie (CC 2012).

Štatistická klasifikácia produktov podľa činností – klasifikácia je vypracovaná na báze európskeho štandardu CPA 2008 a nadväzuje na klasifikáciu ekonomických činností Európskej únie – NACE rev.2

Kapitola II. 3 - Ukazovatele práce, miezd a produktivity práce

Do robotníkov na stavebných prácach patria z priemerného evidenčného počtu zamestnanci (robotníci) zaradení v Klasifikácii zamestnaní do tried 7, 8, 9, ktorí pracujú úplne alebo prevažne v stavebnej činnosti podniku.

Priemerná mesačná mzda je nominálna mzda vypočítaná z miezd spolu na jedného zamestnanca, resp. robotníka na stavebných prácach.

Produktivita práce je vyjadrená podielom stavebnej produkcie vykonanej vlastnými zamestnancami, ktorý pripadá na jedného zamestnanca, resp. robotníka na stavebných prácach.

Kapitola II. 5 - Regionálne prehľady

V regionálnych prehľadoch sa uvádzajú údaje v triedení do krajov podľa sídla podnikov a podľa miesta realizácie stavby.

The Statistical Classification of Economic Activities SK NACE Rev.2 is classification based on European statistical standard NACE Rev. 2.

The Classification of Types of Constructions KS 2012 – object of classification are construction products distinguishes between two main groups – “Buildings” and “Civil engineering works”, within these sections constructions are classified according to their specific use. This classification is fully comparative with Classification of Construction of European Union (CC 2012).

The Statistical Classification of Products by Activity – this Classification is set-up on the base of European standard CPA 2008 and it is closely connected to classification of economic activities EU – NACE rev.2.

Chapter II. 3 - Indicators of labour, wages and labour productivity

Workers carrying out construction works comprise employees (workers) included in groups 7, 8, 9 of Classification of Occupations, who are involved fully or mainly in construction activities of an enterprise.

Average monthly wage is nominal wage calculated from total wages per one employee or worker engaged at construction works .

Labour productivity is expressed by the amount of the construction production carried out by own employees per one employee or worker engaged at construction works.


Chapter II. 5 - Regional surveys

In regional surveys the data are classified by the residence of enterprises and by the place of realisation to regions.

Vysvetlenie symbolov		Explanations to symbols	
Ležatá čiarka (-)	v tabuľke na mieste čísla znamená, že sa jav nevyskytoval	Macron (-)	in the place of a number denotes that the phenomenon did not occur
Nula (0, 0,0)	znamená viac ako nulu, ale menej ako najmenšiu jednotku vyjadriteľnú v tabuľke	Zero (0, 0,0)	denotes the magnitude more than the least unit expressible in the table
Ležatý križik (x)	znamená, že zápis nie je možný z logických dôvodov	Cross (x)	means that the entry is not possible for logical reasons
Veľké D (D)	znamená, že údaj nie je možné publikovať pre jeho dôverný charakter	Capital D (D)	means that it is not possible to publish the figure because of its confidential character
Bodka (.)	znamená, že údaj nie je k dispozícii alebo je nespoľahlivý	Dot (.)	denotes that the figure is not available or reliable

I. SÚHRNNÉ VÝSLEDKY V ODVETVÍ STAVEBNÍCTVA
TOTAL RESULTS IN BRANCH OF CONSTRUCTION

I. 1 Vývoj základných ukazovateľov
Development of basic indicators



I. 1 - 1. Podiel vybraných odvetví na tvorbe hrubého domáceho produktu³⁾

The share of selected branches in production of Gross domestic product³⁾

Odvetvie	Hrubý domáci produkt ²⁾ Gross domestic product ²⁾					Branch
	2013	2014	2015	2016*	2017**	
Hrubý domáci produkt za SR spolu	100.0	100.0	100.0	100.0	100.0	Gross domestic product in SR total
v tom						of which:
pôdohospodárstvo ¹⁾	3.6	4.0	3.4	3.4	3.1	Agriculture ¹⁾
priemysel	22.9	24.1	24.1	24.0	24.0	Industry
stavebníctvo	7.1	7.2	7.3	7.1	7.4	Construction
obchod, ubytovacie a stravovacie služby	13.2	13.0	12.5	11.8	11.8	Trade, Accommodation and food services
doprava a skladovanie	5.5	6.7	7.1	6.2	6.4	Transportation and storage
finančné a poisťovacie činnosti, činnosti v oblasti nehnuteľností	11.6	9.4	9.3	9.6	9	Financial and insurance activities and real estate
ostatné činnosti v službách	26.8	26.0	26.5	28.3	28.3	Other service activities
dane z produktov, subvencie na produkty	9.4	9.6	9.9	9.8	10.1	Taxes, Subventions

¹⁾ poľnohospodárstvo, lesníctvo a rybolov

²⁾ výsledky upravené po revízii ročných národných účtov 10/2011

³⁾ údaje sú spracované podľa klasifikácie NACE rev.2

* predbežné údaje

**odhad

¹⁾ Agriculture, forestry and fishing

²⁾ The updated results related to annual account revision 10/2011

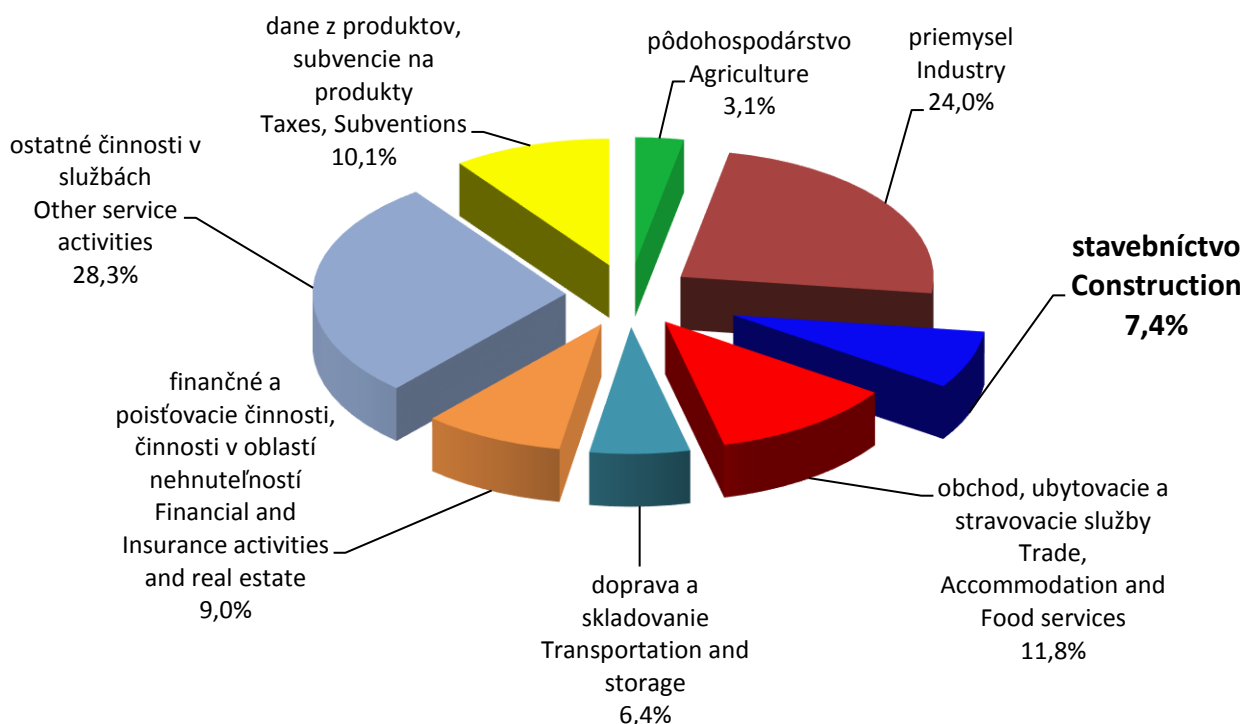
³⁾ Data are processed according to NACE rev.2

* Preliminary data

**Estimate

Podiel odvetví na tvorbe HDP v roku 2017

The share of selected branches in production of GDP in 2017



I. 1 - 2. Stavebná produkcia vykonaná vlastnými zamestnancami od roku 1960 ¹⁾

Construction production carried out by own employees as from 1960 ¹⁾

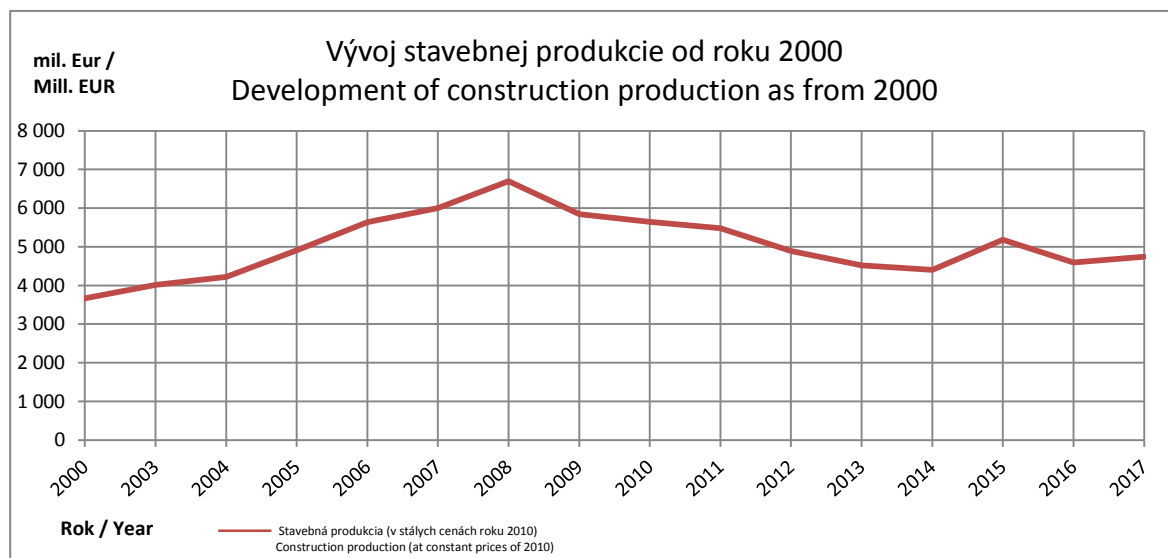
Ukazovateľ	1960	1970	1980	1990	2000	Indicator
Stavebná produkcia v bežných cenách	258.81	636.19	1 120.43	1 471.01	2 375.41	Construction production at current prices
Stavebná produkcia v stálych cenách r. 2010	3 665.76	Construction production at constant prices of 2010

Ukazovateľ	2008	2009	2010	2011	2012	Indicator
Stavebná produkcia v bežných cenách	6 473.11	5 790.37	5 649.26	5 542.69	4 986.96	Construction production at current prices
Stavebná produkcia v stálych cenách r. 2010	6 700.94	5 842.95	5 643.62	5 476.97	4 893.97	Construction production at constant prices of 2010

Ukazovateľ	2013	2014	2015	2016	2017	Indicator
Stavebná produkcia v bežných cenách	4 639.19	4 582.07	5 486.63	4 924.20	5 233.90	Construction production at current prices
Stavebná produkcia v stálych cenách r. 2010	4 521.63	4 405.83	5 185.85	4 597.76	4 740.85	Construction production at constant prices of 2010

¹⁾ údaje sú spracované za roky 1960 až 1999 podľa
klasifikácie OKEČ rev.1.1 a od roku 2000
podľa klasifikácie SK NACE rev.2

¹⁾ data are processed for the years 1996 to 1999
according to NACE Rev.1.1 and since 2000
according to the classification SK NACE Rev.2



I. 1 - 3. Stavebná produkcia podľa dodávateľských zmlúv

Contractually agreed construction production

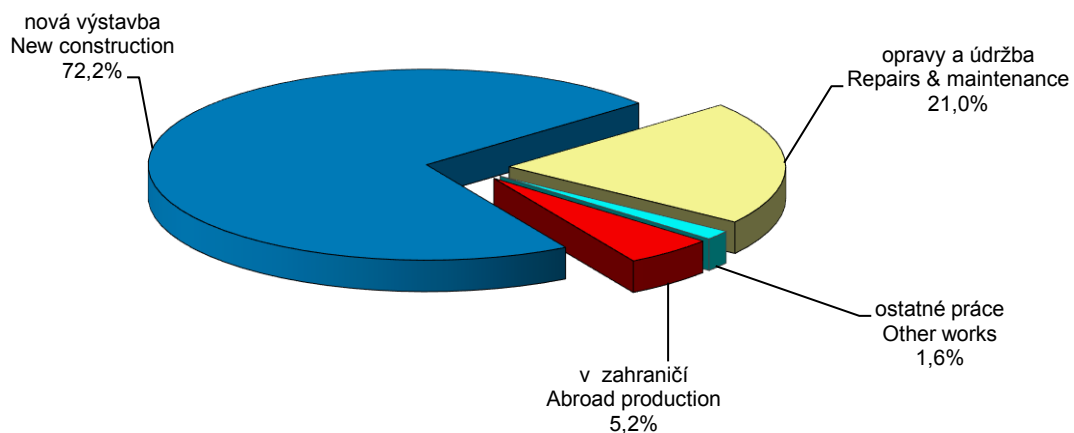
v mil. Eur

Mill. EUR

Ukazovateľ	2013	2014	2015	2016	2017	Indicator
Stavebná produkcia podľa dodávateľských zmlúv v bežných cenách	6 211.91	6 187.67	8 000.64	7 229.14	7 233.62	Contractually agreed construction production at current prices
Stavebná produkcia podľa dodáv. zmlúv v stálych cenách r. 2010	6 046.32	5 938.68	7 551.09	6 736.23	6 554.53	Contractually agreed construction production at constant prices of 2010
v tom						of which:
v tuzemsku	5 610.26	5 622.62	7 193.01	6 432.10	6 212.80	Inland production
- nová výstavba (vrátane moderniz. a rekonštrukcií)	4 192.12	4 247.43	5 792.91	4 909.38	4 730.65	- New construction (including modernis. and reconstructions)
- opravy a údržba	1 344.31	1 301.19	1 342.74	1 417.17	1 377.50	- Repairs and mainten.
- ostatné práce	73.83	74.00	57.37	105.55	104.66	- Other works
v zahraničí	436.06	316.06	358.08	304.13	341.72	Abroad production

Štruktúra stavebnej produkcie podľa dodávateľských zmlúv v roku 2017

Structure of contractually agreed construction production in 2017



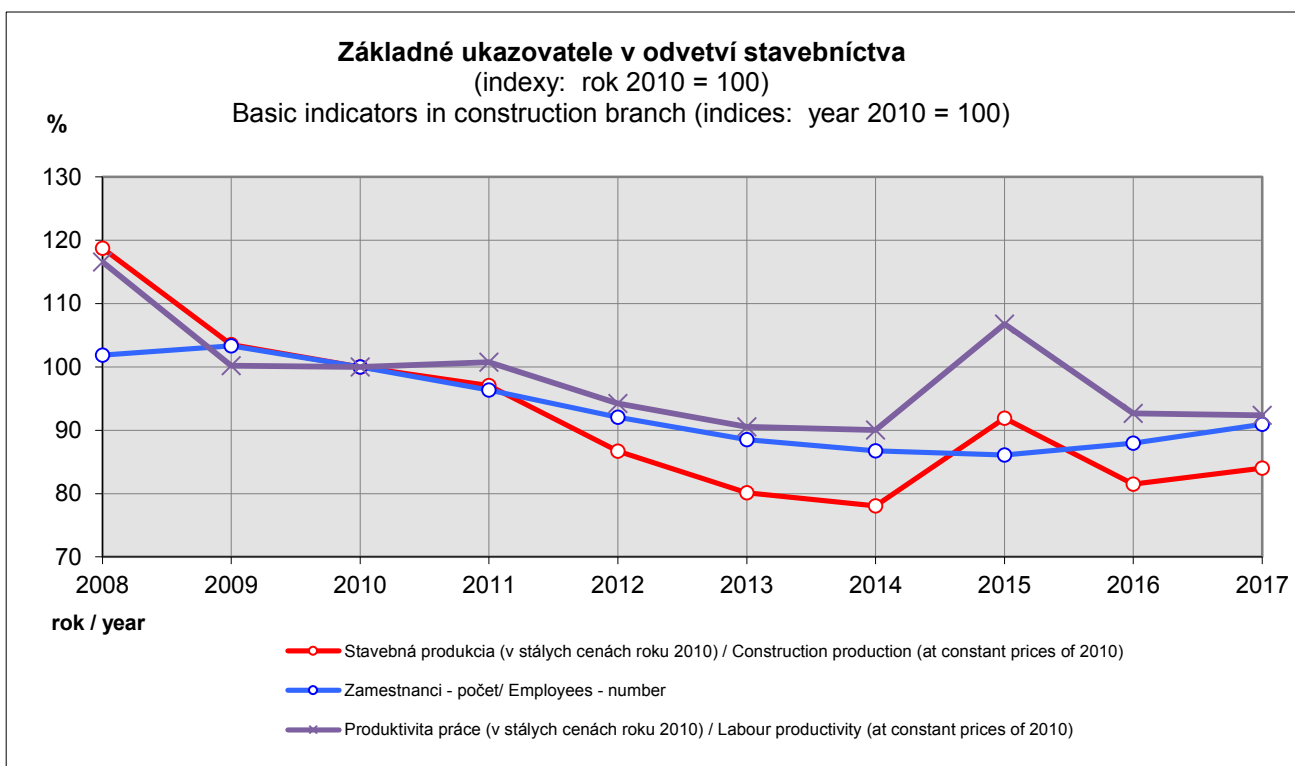
**I. 1 - 4. Stavebná produkcia vykonaná vlastnými zamestnancami,
priemerný počet zamestnaných osôb
podľa vlastníckych sektorov a produktivita práce**

Construction production carried out by own employees,
average number of employed persons
by kind of ownership sector and labour productivity

Ukazovateľ	2013	2014	2015	2016	2017	Indicator
Stavebná produkcia spolu (v mil. Eur, stále ceny roku 2010)	4 521.63	4 405.83	5 185.85	4 597.76	4 740.85	Construction production in total (Mill. EUR, constant prices of 2010)
z toho sektor súkromný	4 446.90	4 333.01	5 100.14	4 583.60	4 728.58	of which sector: Private
Priemerný počet zamestnaných osôb ¹⁾ (fyzické osoby)	158 218	155 058	153 928	157 236	162 631	Average number of employed persons ¹⁾ (Persons)
z toho sektor súkromný	155 782	153 840	153 273	156 795	162 104	of which sector: Private
Produktivita práce spolu (v Eur, bežné ceny)	29 145	29 371	35 427	31 074	31 926	Labour productivity total (EUR, current prices)
Produktivita práce spolu (v Eur, s.c. 2010)	28 578	28 414	33 690	29 241	29 150	Labour productivity total (EUR, const.pr. 2010)

¹⁾ zamestnané osoby sú zamestnanci a podnikatelia (bez vypomáhajúcich osôb v domácnosti)

¹⁾ Employed persons are employers and entrepreneurs (without contributing family workers)



I. 1 - 5. Stavebná produkcia vykonaná vlastnými zamestnancami¹⁾ podľa veľkostnej štruktúry podnikov

Construction production carried out by own employees¹⁾
by size structure of enterprises

v mil. Eur, v bežných cenách

Mill. EUR, at current prices

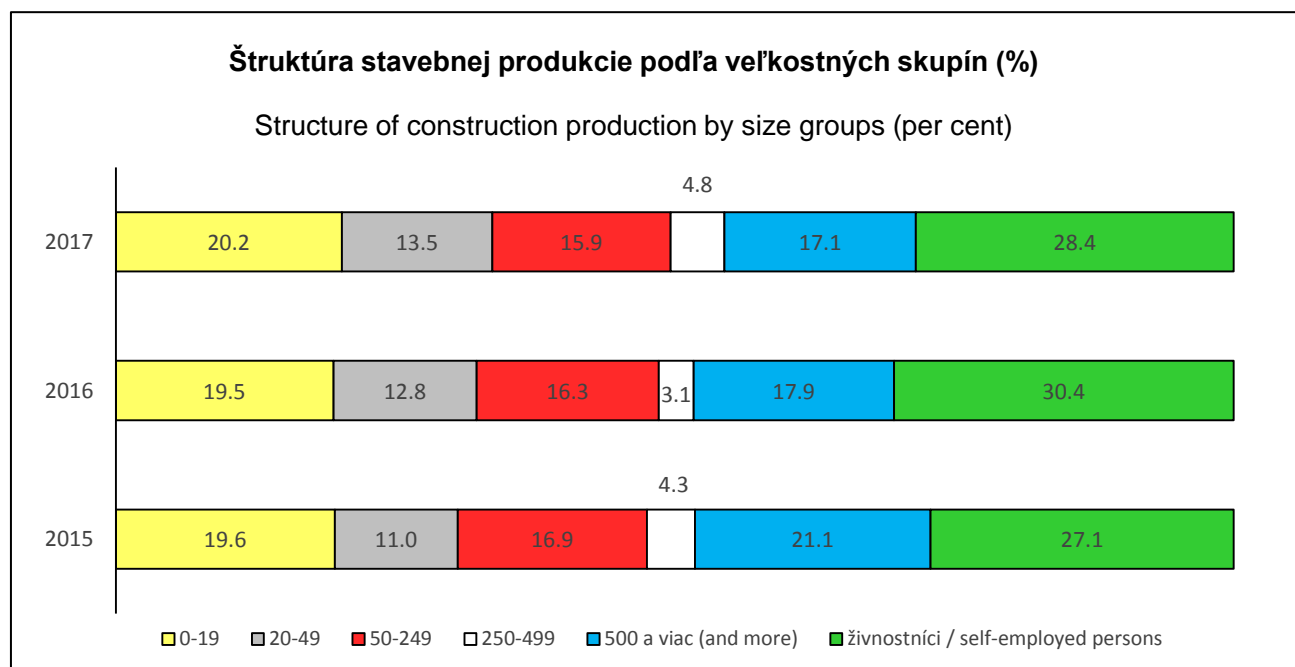
Veľkostná skupina podľa počtu zamestnancov	2013	2014	2015	2016	2017	Size group by number of employees
Malé podniky	939.71	913.26	1 068.20	951.34	1 049.91	Small enterprises
0 - 9	620.26	613.29	611.29	594.73	667.01	0 - 9
10 - 19	319.44	299.97	456.91	356.61	382.90	10 - 19
Stredné podniky	1 171.17	1 254.81	1 523.08	1 421.61	1 527.00	Medium enterprises
20 - 49	477.41	472.36	599.93	625.92	699.04	20 - 49
50 - 99	385.72	434.29	531.90	419.63	515.48	50 - 99
100 - 249	308.04	348.16	391.25	376.06	312.48	100 - 249
Veľké podniky	831.52	798.95	1 382.85	1 027.67	1 139.01	Large enterprises
250 - 499	141.43	80.06	232.71	152.63	249.96	250 - 499
500 a viac	690.09	718.89	1 150.14	875.04	889.05	500 and more
Živnostníci²⁾	1 668.89	1 587.18	1 479.00	1 485.27	1 476.25	Self-employed persons²⁾
Spolu	4 611.29	4 554.19	5 453.13	4 885.88	5 192.18	Total

¹⁾ bez stavebných závodov
nestavebných podnikov

¹⁾ Construction establishments
of non-construction enterprises
excluded

²⁾ odhad

²⁾ Estimate



I. 1 - 6. Priemerný počet zamestnaných osôb podľa veľkostnej štruktúry podnikov¹⁾

Average number of employed persons by size structure of enterprises¹⁾

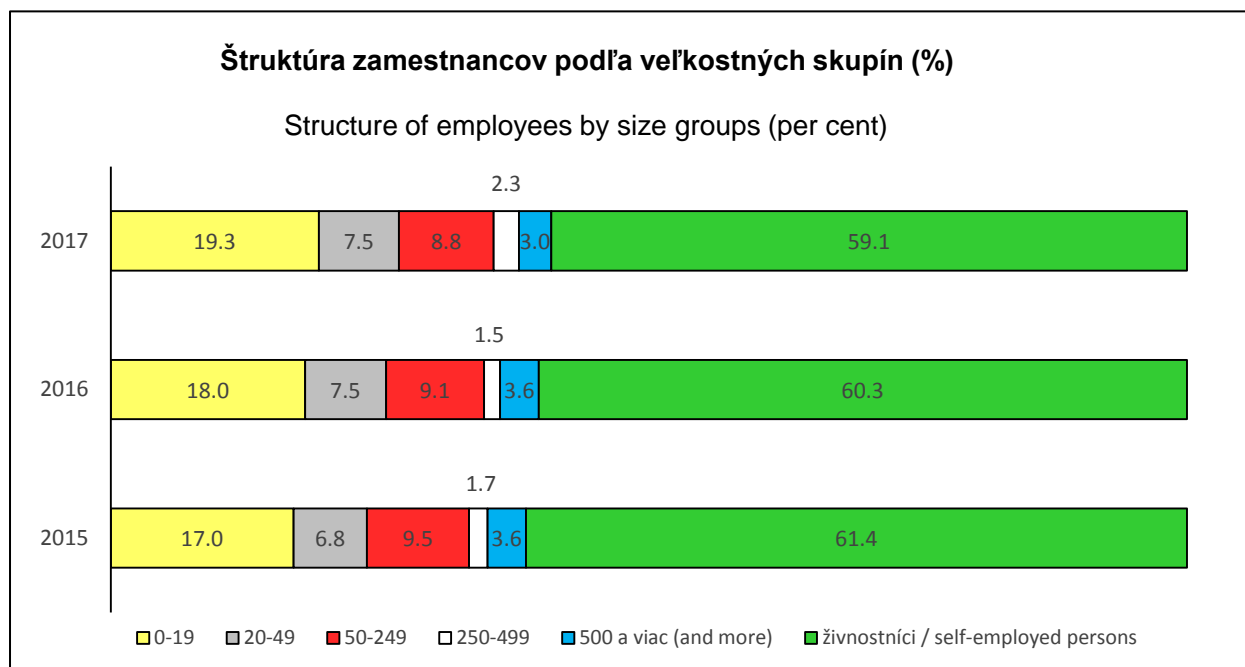
fyzické osoby						Persons
Veľkostná skupina podľa počtu zamestnancov	2013	2014	2015	2016	2017	Size group by number of employees
Malé podniky	23 547	26 393	26 119	28 361	31 419	Small enterprises
0 - 9	15 585	17 923	17 672	19 328	22 736	0 - 9
10 - 19	7 962	8 470	8 447	9 033	8 683	10 - 19
Stredné podniky	25 966	24 950	25 121	26 160	26 431	Medium enterprises
20 - 49	10 906	10 843	10 496	11 826	12 121	20 - 49
50 - 99	8 246	8 389	8 810	8 293	9 120	50 - 99
100 - 249	6 814	5 718	5 815	6 041	5 190	100 - 249
Veľké podniky	10 076	7 980	8 149	7 978	8 685	Large enterprises
250 - 499	2 785	1 903	2 616	2 339	3 802	250 - 499
500 a viac	7 291	6 077	5 533	5 640	4 883	500 and more
Živnostníci ²⁾	98 629	95 735	94 539	94 737	96 096	Self-employed persons ²⁾
Spolu	158 218	155 058	153 928	157 236	162 631	Total

¹⁾ bez stavebných závodov
nestavebných podnikov

¹⁾ Construction establishments
of non-construction enterprises
excluded

²⁾ odhad

²⁾ Estimate



I. 1 - 7. Produktivita práce zo stavebnej produkcie podľa veľkostnej štruktúry podnikov¹⁾

Labour productivity from construction production by size structure of enterprises¹⁾

v EUR, v bežných cenách

EUR, at current prices

Veľkostná skupina podľa počtu zamestnancov	2013	2014	2015	2016	2017	Size group by number of employees
Malé podniky	39 908	34 602	40 898	33 544	33 416	Small enterprises
0 - 9	39 799	33 633	34 591	30 770	29 337	0 - 9
10 - 19	40 121	36 653	54 092	39 479	44 098	10 - 19
Stredné podniky	45 104	50 293	60 630	54 344	57 774	Medium enterprises
20 - 49	43 775	43 564	57 158	52 932	57 674	20 - 49
50 - 99	46 777	51 768	60 375	50 600	56 523	50 - 99
100 - 249	45 207	60 888	67 284	62 247	60 207	100 - 249
Veľké podniky	82 525	100 119	169 695	128 806	131 147	Large enterprises
250 - 499	50 784	42 072	88 957	65 261	65 745	250 - 499
500 a viac	94 649	118 296	207 868	155 159	182 071	500 and more
Živnostníci ²⁾	16 921	16 579	15 644	15 678	15 362	Self-employed persons ²⁾
Spolu	29 145	29 371	35 427	31 074	31 926	Total

¹⁾ bez stavebných závodov nestavebných podnikov

¹⁾ Construction establishments of non-construction enterprises excluded

²⁾ odhad

²⁾ Estimate

I. 1 - 8. Priemerná mesačná mzda zamestnanca podľa veľkostnej štruktúry podnikov¹⁾

Average monthly wage per employee by size structure of enterprises¹⁾

v Eur

EUR

Veľkostná skupina podľa počtu zamestnancov	2013	2014	2015	2016	2017	Size group by number of employees
Malé podniky	521.54	510.80	532.45	579.41	590.22	Small enterprises
0 - 9	477.58	467.96	497.41	525.41	548.91	0 - 9
10 - 19	607.60	601.43	605.74	694.95	688.80	10 - 19
Stredné podniky	839.61	865.26	970.41	954.50	989.07	Medium enterprises
20 - 49	736.83	766.74	850.70	884.97	893.01	20 - 49
50 - 99	888.27	936.86	1 041.67	986.82	1 027.75	50 - 99
100 - 249	945.24	947.05	1 078.53	1 046.24	1 145.45	100 - 249
Veľké podniky	1 249.42	1 285.65	1 337.53	1 478.33	1 482.90	Large enterprises
250 - 499	1 303.70	1 445.72	1 389.75	1 617.70	1 455.64	250 - 499
500 a viac	1 228.68	1 235.53	1 312.84	1 420.53	1 504.12	500 and more
Živnostníci ²⁾	394.21	396.48	389.39	391.17	406.05	Self-employed persons ²⁾
Spolu	607.07	599.94	633.71	652.84	672.66	Total

¹⁾ bez stavebných závodov nestavebných podnikov

¹⁾ Construction establishments of non-construction enterprises excluded

²⁾ odhad

²⁾ Estimate

I. 2 Regionálne prehľady

Regional surveys



I. 2 - 1. Stavebná produkcia vykonaná vlastnými zamestnancami podľa krajov¹⁾

Construction production carried out by own employees by region¹⁾

v mil. Eur, v stálych cenách roku 2010

Mill. EUR, at constant prices of 2010

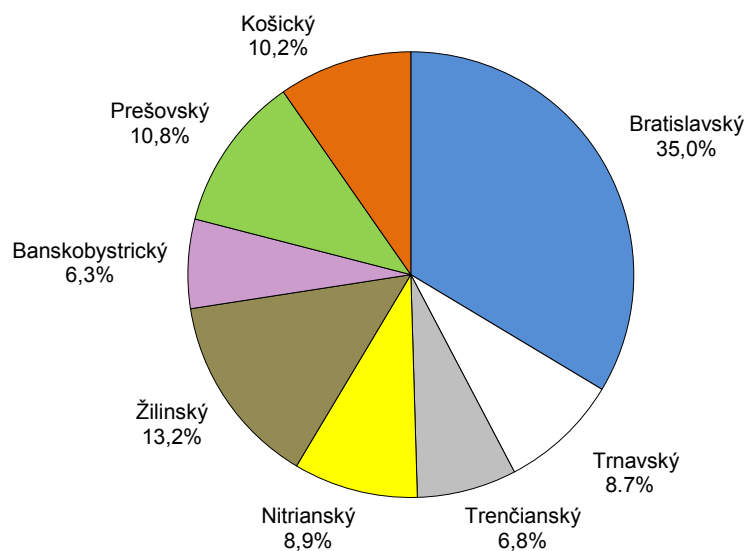
Kraj / Region	2013	2014	2015	2016	2017
Bratislavský	1 128.59	1 332.52	1 808.20	1 533.04	1 616.68
Trnavský	394.61	385.58	404.68	397.05	399.99
Trenčiansky	377.21	331.60	344.32	329.56	316.02
Nitriansky	434.00	413.34	438.67	412.15	412.86
Žilinský	779.93	601.19	647.95	638.02	611.65
Banskobystrický	352.82	339.27	349.31	294.89	291.71
Prešovský	535.40	520.62	571.18	515.32	500.03
Košický	491.87	454.93	589.88	441.95	473.00
Slovensko spolu / Total	4 494.43	4 379.03	5 154.19	4 561.98	4 621.94

¹⁾ podľa sídla podnikov, bez stavebných závodov nestavebných podnikov

¹⁾ by seat of enterprises, construction establishments of non-construction enterprises excluded

Stavebná produkcia podľa sídla podniku v roku 2017

Construction production by seat of enterprises in 2017



I. 2 - 2. Priemerný evidenčný počet zamestnancov podľa krajov ¹⁾

Average number of employees by region ¹⁾

fyzické osoby					Persons
Kraj / Region	2013	2014	2015	2016	2017
Bratislavský	22 767	25 523	25 337	25 699	25 110
Trnavský	17 573	17 099	16 851	16 972	17 725
Trenčiansky	16 204	14 949	14 511	14 476	14 932
Nitriansky	17 608	17 270	17 165	17 575	18 358
Žilinský	30 313	27 499	28 184	29 305	29 980
Banskobystrický	13 511	13 062	12 810	13 076	13 365
Prešovský	25 463	25 275	24 804	25 367	27 924
Košický	14 779	14 381	14 266	14 766	15 237
Slovensko spolu / Total	158 218	155 058	153 928	157 236	162 631

¹⁾ podľa sídla podnikov

¹⁾ by seat of enterprises

I. 2 - 3. Produktivita práce na zamestnanca zo stavebnej produkcie

podľa krajov ¹⁾

Labour productivity of construction production
per employee by region ¹⁾

v Eur, v bežných cenách					EUR, current prices
Kraj / Region	2013	2014	2015	2016	2017
Bratislavský	50 859	54 297	75 504	63 889	71 344
Trnavský	23 040	23 452	25 408	25 055	24 579
Trenčiansky	23 885	23 069	25 104	24 382	24 245
Nitriansky	25 288	24 892	27 038	25 116	25 933
Žilinský	26 397	22 736	24 323	23 317	22 772
Banskobystrický	26 792	27 012	28 851	24 153	24 240
Prešovský	21 573	21 422	24 364	21 757	21 067
Košický	34 148	32 898	43 746	32 055	34 916
Slovensko spolu / Total	29 145	29 371	35 427	31 074	31 926

¹⁾ podľa sídla podnikov, bez stavebných
závodov nestavebných podnikov


¹⁾ by seat of enterprises, construction
establishments of non-construction
enterprises excluded

II. STAVEBNÉ PODNIKY S POČTOM ZAMESTNANCOV 20 A VIAC OSÔB

CONSTRUCTION ENTERPRISES WITH THE REGISTERED NUMBER OF EMPLOYEES 20 AND MORE

II. 1 Vývoj základných ukazovateľov

Development of basic indicators



**II. 1 - 1. Základné ukazovatele v stavebných podnikoch
s 20 a viac zamestnancami**
Basic indicators in construction enterprises
with 20 and more employees

Ukazovateľ	2013	2014	2015	2016	2017	Indicator
Stavebná produkcia vykonaná vlastnými zamestnancami (v mil. Eur, bežné ceny)	2 002.69	2 053,76	2 905.93	2 449.28	2 666.02	Construction production carried out by own employees (Mill. EUR, current prices)
Stavebná produkcia podľa dodávateľských zmlúv (v mil. Eur, bežné ceny)	3 119.47	3 377,94	5 050.38	4 253.76	4 856.73	Contractually agreed construction production (Mill. EUR, current prices)
v tom						of which:
v tuzemsku	2 778.09	3 153,81	4 752.39	3 977.26	4 633.99	Inland production
- nová výstavba (vrátane rekonštrukcií a modernizácií)	2 523.39	2 889,44	4 467.59	3 687.73	4 298.42	- New construction (including reconstructions and modernizations)
- opravy a údržba	238.36	259.43	273.38	275.2	323.24	- Repairs and maintenance
- ostatné práce	16.35	4.93	11.41	14.33	12.33	- Other works
v zahraničí	341.38	224.13	297.99	276.5	222.74	Abroad production
Priemerný evidenčný počet zamestnancov (fyzické osoby)	36 042	32 930	33 270	34 138	35 116	Average number of registered employees (physical persons)
z toho						of which:
robotníci na stavebných prácach	21 871	20 337	20 623	20 816	21 309	Workers at construction work
Odpracované hodiny robotníkov na stav. prácach (v tis.)	36 389	34 790	34 966	34 420	35 118	Worked hours by workers at construc. works (thous.)
Priemerná mesačná mzda zamestnanca (v Eur)	954.19	967.14	1 060.34	1 076.93	1 111.21	Average monthly wage per employee (EUR)
Priemerná mesačná mzda robotníka (v Eur)	748.90	781.01	828.70	861.23	899.35	Average monthly wage per worker (EUR)
Produktivita práce zo stavebnej produkcie vykonanej vlastnými zamestnancami (v bežných cenách)						Labour productivity of construction production carried out by own employees (at current prices)
- na zamestnanca (v Eur)	55 566	62 367	87 344	71 747	75 921	- per employee (EUR)
- na robotníka (v Eur)	91 568	100 986	140 907	117 661	125 113	- per worker (EUR)

II. 1 - 2. Základné ukazovatele v stálych cenách

Basic indicators at constant prices

v stálych cenách roku 2010

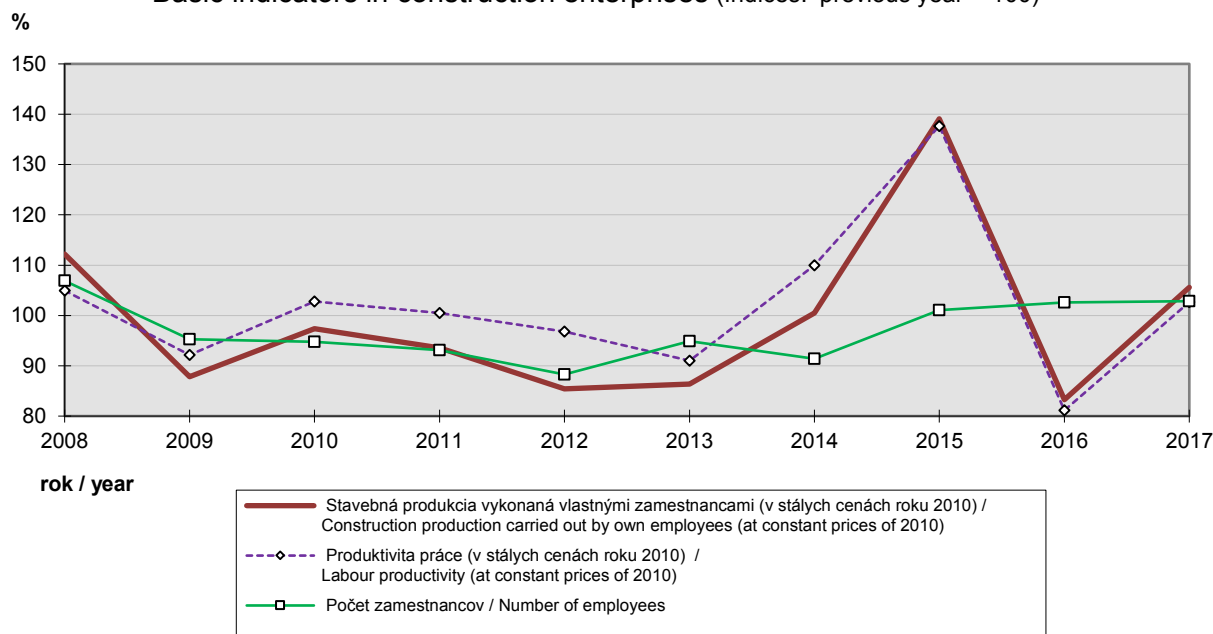
at constant prices of 2010

Ukazovateľ	2013	2014	2015	2016	2017	Indicator
Stavebná produkcia vykonaná vlastnými zamestnancami (v mil.Eur)	1 965.35	1 974.77	2 746.62	2 286.91	2 414.87	Construction production carried out by own employees (Mill. EUR)
Stavebná produkcia podľa dodávateľských zmlúv (v mil.Eur)	3 035.63	3 240.27	4 765.55	3 965.35	3 857.98	Contractually agreed construction production (Mill. EUR)
v tom						of which:
v tuzemsku	2 702.91	3 024.75	4 483.89	3 707.18	3 607.53	Inland production
- nová výstavba	2 454.66	2 770.32	4 214.71	3 436.84	3 346.40	- New construction
- opravy a údržba	232.32	249.69	258.40	256.95	248.15	- Repairs and maintenance
- ostatné práce	15.94	4.74	10.78	13.38	12.98	- Other works
v zahraničí	332.73	215.51	281.66	258.17	250.45	Abroad production
Produktivita práce zo stavebnej produkcie vykonanej vlastnými zamestnancami						Labour productivity of construction production carried out by own employees
- na zamestnanca (v Eur)	54 529	59 969	82 555	66 990	68 768	- per employee (EUR)
- na robotníka (v Eur)	89 861	97 102	133 182	109 863	113 326	- per worker (EUR)

Základné ukazovatele v stavebných podnikoch

(Indexy: predchádzajúci rok = 100)

Basic indicators in construction enterprises (Indices: previous year = 100)



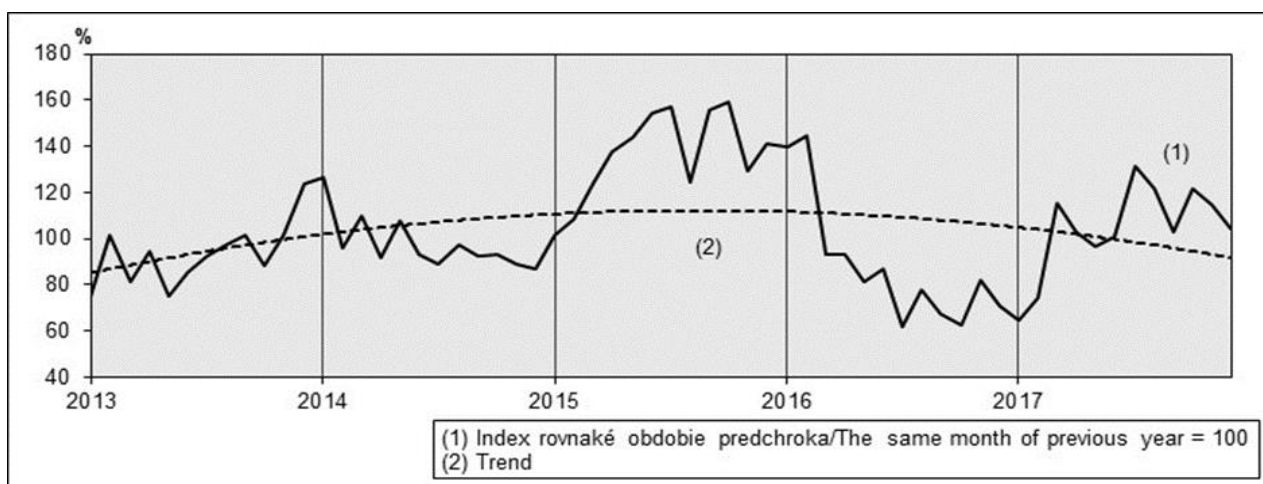
II. 1 - 3. Stavebná produkcia vykonaná vlastnými zamestnancami ¹⁾

Construction production carried out by own employees ¹⁾

Rok Year	Index rovnaké obdobie predchádzajúceho roka=100											
	Index same month of previous year=100											
	jan	feb	mar	apr	maj	jun	jul	aug	sep	okt	nov	dec
2013	74.9	101.6	81.4	94.6	74.8	85.3	92.6	97.1	101.5	88.0	101.6	123.4
2014	126.5	96.0	109.6	91.8	107.6	92.8	89.0	97.0	92.6	93.3	88.9	86.8
2015	101.3	108.5	123.5	137.5	143.6	154.1	157.1	124.4	155.7	159.4	129.3	141.0
2016	139.4	144.8	93.4	93.4	80.9	87.1	61.5	78.1	67.4	62.7	81.7	70.5
2017	64.8	74.7	115.1	102.8	96.4	100.5	131.5	121.4	102.6	121.5	115.0	104.3

¹⁾ Indexy z mesačných údajov v stálych cenách roku 2010

¹⁾ Indices from monthly data at constant prices of 2010



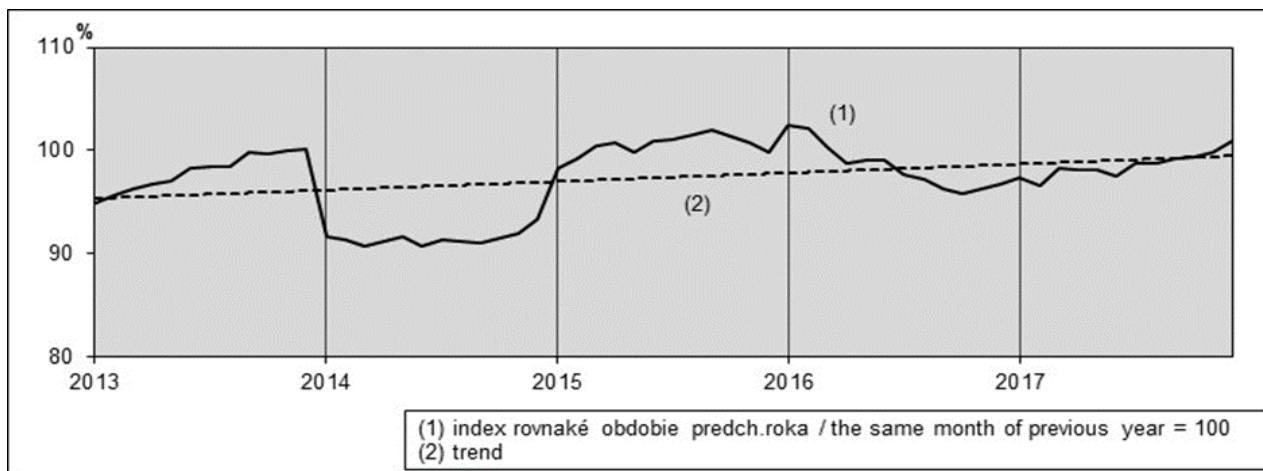
II. 1 - 4. Zamestnanci ¹⁾

Employees ¹⁾

Rok Year	Index rovnaké obdobie predchádzajúceho roka=100											
	Index same month of previous year=100											
	jan	feb	mar	apr	maj	jun	jul	aug	sep	okt	nov	dec
2013	94.9	95.6	96.3	96.8	97.1	98.3	98.5	98.5	99.8	99.7	99.9	100.2
2014	91.6	91.4	90.8	91.2	91.7	90.7	91.4	91.2	91.1	91.5	92.0	93.3
2015	98.2	99.2	100.4	100.7	99.8	100.8	101.1	101.5	102.0	101.4	100.7	99.9
2016	102.4	102.1	100.4	98.8	99.0	99.0	97.7	97.2	96.2	95.8	96.4	96.7
2017	97.3	96.7	98.3	98.1	98.1	97.5	98.8	98.7	99.3	99.5	99.9	101.0

¹⁾ Indexy z mesačných údajov

¹⁾ Indices from monthly data



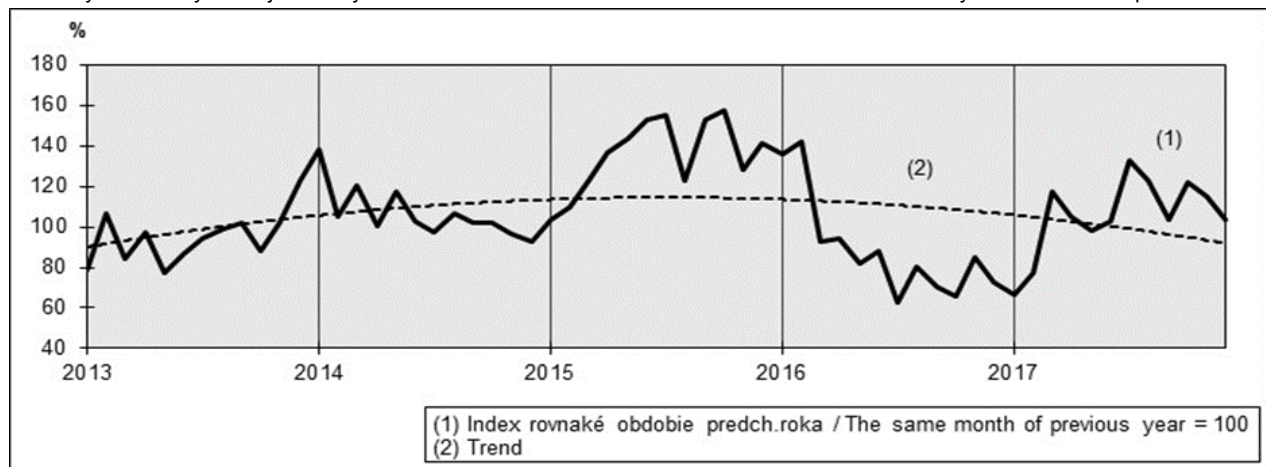
II. 1 - 5. Produktivita práce zo stavebnej produkcie vykonanej vlastnými zamestnancami ¹⁾

Labour productivity of construction production carried out by own employees ¹⁾

Rok Year	Index rovnaké obdobie predchádzajúceho roka=100											
	Index same month of previous year=100											
	jan	feb	mar	apr	maj	jun	jul	aug	sep	okt	nov	dec
2013	78.9	106.2	84.5	97.7	77.0	86.8	94.0	98.6	101.8	88.3	101.7	123.1
2014	138.1	105.1	120.7	100.6	117.4	102.4	97.3	106.4	101.7	101.9	96.6	93.0
2015	103.1	109.4	123.0	136.5	143.9	152.8	155.4	122.6	152.7	157.2	128.4	141.1
2016	136.1	141.9	93.0	94.6	81.7	88.0	62.9	80.4	70.0	65.4	84.8	72.9
2017	66.6	77.2	117.1	104.7	98.3	103.0	133.1	123.0	103.4	122.2	115.1	103.3

¹⁾ Indexy z mesačných údajov v stálych cenách roku 2010

¹⁾ Indices from monthly data at constant prices of 2010



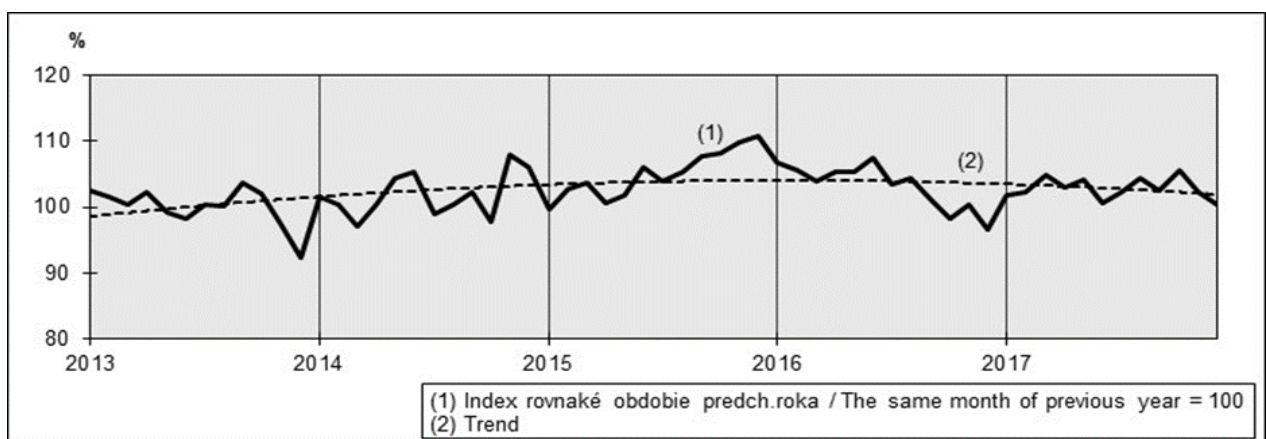
II. 1 - 6. Priemerná mesačná mzda zamestnanca ¹⁾

Average monthly wage per employee ¹⁾

Rok Year	Index rovnaké obdobie predchádzajúceho roka=100											
	Index same month of previous year=100											
	jan	feb	mar	apr	maj	jun	jul	aug	sep	okt	nov	dec
2013	102.5	101.5	100.3	102.3	99.2	98.2	100.3	100.2	103.7	102.1	97.5	92.3
2014	101.6	100.4	97.0	100.5	104.4	105.5	98.9	100.5	102.4	97.7	108.0	106.0
2015	99.7	102.7	103.7	100.7	101.8	106.1	104.0	105.3	107.7	108.2	109.8	110.9
2016	106.9	105.5	104.0	105.4	105.3	107.5	103.4	104.5	101.2	98.3	100.4	96.7
2017	101.9	102.2	105.0	103.1	104.1	100.7	102.3	104.3	102.6	105.6	102.4	100.4


¹⁾ Indexy z mesačných údajov

¹⁾ Indices from monthly data



II. 2 Stavebná produkcia

Construction production



II. 2 - 1. Stavebná produkcia vykonaná vlastnými zamestnancami
podľa Štatistickej klasifikácie ekonomických činností SK NACE rev.2
Construction production carried out by own employees
by Statistical Classification of Economic Activities SK NACE Rev.2

v mil. Eur, v bežných cenách

Mill. EUR, at current prices

Kód SK NACE	Ukazovateľ	2015	2016	2017	Indicator
41	Výstavba budov	777.26	776.11	873.33	Construction of buildings
41.1	Vypracovanie stavebných projektov	D	D	0.00	Development of building projects
41.2	Výstavba obytných a neobytných budov	775.58	776.11	873.33	Construction of residential and non-residential buildings
41.20.1	Výstavba obytných budov	88.93	112.30	133.15	Construction of residential buildings
41.20.2	Výstavba neobytných budov	619.89	586.16	599.11	Construction of non-residential buildings
41.20.9	Výstavba obytných a neobytných budov i.n.	66.76	77.65	141.08	Construction of residential and non-residential buildings n.e.c.
42	Inžinierske stavby	1 496.76	1 090.02	1 167.49	Civil engineering
42.1	Výstavby ciest a železníc	1 217.66	861.33	960.98	Construction of roads and railways
42.11	Výstavba ciest a diaľnic	1 018.56	682.99	776.16	Construction of roads and motorways
42.12	Výstavba železníc a podzemných železníc	82.64	55.10	53.17	Construction of railways and underground railways
42.13	Výstavba mostov a tunelov	116.46	123.25	131.65	Construction of bridges and tunnels
42.2	Výstavba verejných sietí	166.21	163.56	132.04	Construction of utility projects
42.21	Výstavba rozvodov pre plyn a kvapaliny	92.99	92.95	90.13	Construction of utility projects for fluids
42.22	Výstavba elektrických a telekomunikačných sietí	73.22	70.60	41.91	Construction of utility projects for electricity and telecommunications
42.9	Výstavba ostatných inžinierskych stavieb	112.89	65.13	74.47	Construction of other civil engineering projects
42.91	Výstavba vodných diel	D	D	D	Construction of water projects
42.99	Výstavba ostatných inž. stavieb i.n.	109.68	63.63	71.31	Construction of other civil engineering projects n.e.c.
43	Špecializované stavebné práce	631.91	583.15	625.19	Specialised construction activities
43.1	Demolačné a zemné práce	83.88	53.42	40.47	Demolition and site preparation
43.11	Demolícia	10.65	9.96	7.66	Demolition
43.12	Zemné práce	37.95	13.35	23.18	Site preparation
43.13	Prieskumné vrty a vrtné práce	D	D	D	Test drilling and boring
43.2	Elektrické, inštalračné a iné stavebno-montážne práce	320.03	268.37	279.50	Electrical, plumbing and other construction installation activities
43.21	Elektrická inštalácia	124.07	100.06	103.28	Electrical installation
43.22	Inštalácia kanalizačných, výhrevných a klimatizačných zariadení	100.06	79.04	78.56	Plumbing, heat and air-conditioning installation
43.29	Ostatná stavebná inštalácia	95.90	89.27	97.65	Other construction installation
43.3	Kompletizačné a dokončovacie práce	64.50	105.60	117.29	Building completion and finishing
43.31	Omietskárske práce	5.04	D	D	Plastering
43.32	Stolárske práce	4.59	4.59	4.41	Joinery installation
43.33	Obkladanie stien a kladenie dlážkových krytín	16.14	18.68	19.29	Floor and wall covering
43.34	Maľovanie a zasklievanie	D	2.73	4.30	Painting and glazing
43.39	Ostatné stavebné kompl. a dokonč. práce	33.86	67.01	82.80	Other building completion and finishing
43.9	Ostatné špecializované stavebné práce	163.49	155.76	187.94	Other specialised construction activities
43.91	Pokryvačské práce	5.60	6.73	6.55	Roofing activities
43.99	Ostatné špecializované stav. práce i.n.	157.90	149.03	181.40	Other specialised constr. activities n.e.c.
	Spolu	2 905.93	2 449.28	2 666.02	Total

D - údaje nie sú uvedené z dôvodu ochrany dôverných dát

D - Data are not available due to confidential data protection

II. 2 - 2. Stavebná produkcia podľa dodávateľských zmlúv
podľa Štatistickej klasifikácie ekonomických činností SK NACE rev.2
Contractually agreed construction production
by Statistical Classification of Economic Activities SK NACE Rev.2

v mil. Eur, v bežných cenách

Mill. EUR, at current prices

SK NACE	Ukazovateľ	2015	2016	2017	Indicator
41	Výstavba budov	1 541.51	1 702.35	1 883.37	Construction of buildings
41.1	Vypracovanie stavebných projektov	D	D	2.79	Development of building projects
41.2	Výstavba obytných a neobytných budov	1 539.83	1 696.60	1 880.59	Construction of residential and non-residential buildings
41.20.1	Výstavba obytných budov	271.25	293.85	372.48	Construction of residential buildings
41.20.2	Výstavba neobytných budov	1 151.51	1 205.39	1 179.00	Construction of non-residential buildings
41.20.9	Výstavba obytných a neobytných budov i.n.	117.07	197.36	329.11	Construction of residential and non-residential buildings n.e.c.
42	Inžinierske stavby	2 490.19	1 670.89	1 922.46	Civil engineering
42.1	Výstavby ciest a železníc	1 885.73	1 248.51	1 486.55	Construction of roads and railways
42.11	Výstavba ciest a diaľnic	1 504.64	983.77	1 174.59	Construction of roads and motorways
42.12	Výstavba železníc a podzemných železníc	249.17	120.15	119.18	Construction of railways and underground railways
42.13	Výstavba mostov a tunelov	131.92	144.60	192.78	Construction of bridges and tunnels
42.2	Výstavba verejných sietí	378.27	324.35	312.68	Construction of utility projects
42.21	Výstavba rozvodov pre plyn a kvapaliny	219.11	127.43	136.73	Construction of utility projects for fluids
42.22	Výstavba elektrických a telekomunikačných sietí	159.16	196.92	175.95	Construction of utility projects for electricity and telecommunications
42.9	Výstavba ostatných inžinierskych stavieb	226.20	98.03	123.24	Construction of other civil engineering projects
42.91	Výstavba vodných diel	D	D	D	Construction of water projects
42.99	Výstavba ostatných inž. stavieb i.n.	224.01	96.70	118.89	Construction of other civil engineering projects n.e.c.
43	Špecializované stavebné práce	1 018.67	880.52	1 050.89	Specialised construction activities
43.1	Demolačné a zemné práce	88.63	68.70	71.84	Demolition and site preparation
43.11	Demolícia	11.87	11.48	7.11	Demolition
43.12	Zemné práce	40.09	23.53	34.62	Site preparation
43.13	Prieskumné vrtý a vrtné práce	D	D	D	Test drilling and boring
43.2	Elektrické, inštalacioné a iné stavebno-montážne práce	574.93	366.53	400.31	Electrical, plumbing and other construction installation activities
43.21	Elektrická inštalácia	212.25	166.06	192.63	Electrical installation
43.22	Inštalácia kanalizačných, výhrevných a klimatizačných zariadení	239.93	105.61	109.22	Plumbing, heat and air-conditioning installation
43.29	Ostatná stavebná inštalácia	122.75	94.86	98.46	Other construction installation
43.3	Kompletizačné a dokončovacie práce	112.59	166.00	207.34	Building completion and finishing
43.31	Omietkárské práce	18.15	D	D	Plastering
43.32	Stolárske práce	7.26	13.80	9.57	Joinery installation
43.33	Obkladanie stien a kladenie dlažkových krytín	34.15	23.62	26.21	Floor and wall covering
43.34	Maľovanie a zasklievanie	4.40	3.30	5.17	Painting and glazing
43.39	Ostatné stavebné kompl. a dokonč. práce	48.62	109.83	155.32	Other building completion and finishing
43.9	Ostatné špecializované stavebné práce	242.53	279.29	371.40	Other specialised construction activities
43.91	Pokrývačské práce	5.65	8.57	8.36	Roofing activities
43.99	Ostatné špecializované stav. práce i.n.	236.88	270.72	363.04	Other specialised constr. activities n.e.c.
	Spolu	5 050.38	4 253.76	4 856.73	Total

D - údaje nie sú uvedené z dôvodu ochrany dôverných dát

D - Data are not available due to confidential data protection

II. 2 - 3. Stavebná produkcia vykonaná vlastnými zamestnancami podľa druhu vlastníctva

Construction production carried out by own employees by kind of ownership

v mil. Eur, v bežných cenách

Mill. EUR, at current prices

Druh vlastníctva	2013	2014	2015	2016	2017	Kind of ownership
Medzinárodné - verejné	D	-	-	-	-	International with preponderance of public sector
Súkromné tuzemské	1 263.03	1391.58	1 939.70	1 659.10	1 321.68	Private inland
Družstevné	0.67	0.19	0.51	D	D	Cooperative-owned
Štátne	D	-	-	-	D	State-owned
Územnej samosprávy	D	13.27	13.72	D	18.03	Municipality-owned
Zahraniczne	523.87	507.4	729.38	629.88	1 060.64	Foreign
Medzinárodné - súkromné	144.51	141.32	222.62	142.45	253.38	International with preponderance of private sector
Spolu	2 002.69	2 053.76	2 905.93	2 449.28	2 666.02	Total

D - údaje nie sú uvedené z dôvodu ochrany dôverných dát

D - Data are not available due to confidential data protection

II. 2 - 4. Stavebná produkcia podľa dodávateľských zmlúv podľa druhu vlastníctva

Contractually agreed construction production by kind of ownership

v mil. Eur, v bežných cenách

Mill. EUR, at current prices

Druh vlastníctva	2013	2014	2015	2016	2017	Kind of ownership
Medzinárodné - verejné	D	-	-	-	-	International with preponderance of public sector
Súkromné tuzemské	1 923.73	2 203.28	3 269.18	2 688.79	2 516.19	Private inland
Družstevné	1.27	0.70	1.46	D	D	Cooperative-owned
Štátne	D	-	-	-	D	State-owned
Územnej samosprávy	D	25.49	26.43	D	39.61	Municipality-owned
Zahraniczne	855.07	899.03	1 406.73	1 246.88	1 900.95	Foreign
Medzinárodné - súkromné	258.11	249.44	346.59	276.89	385.21	International with preponderance of private sector
Spolu	3 119.47	3 377.94	5 050.38	4 253.76	4 856.73	Total

D - údaje nie sú uvedené z dôvodu ochrany dôverných dát

D - Data are not available due to confidential data protection

**II. 2 - 5. Stavebná produkcia vykonaná vlastnými zamestnancami
podľa veľkostnej štruktúry**
Construction production carried out by own employees by size group

v mil. Eur, v bežných cenách						Mill. EUR, at current prices
Veľkostná skupina podľa počtu zamestnancov	2013	2014	2015	2016	2017	Size group by number of employees
20 - 49	477.41	472.36	599.93	625.92	699.04	20 - 49
50 - 99	385.72	434.29	531.90	419.63	515.48	50 - 99
100 - 249	308.04	348.16	391.25	376.06	312.48	100 - 249
250 - 499	141.43	80.06	232.71	152.63	249.96	250 - 499
500 a viac	690.09	718.89	1 150.14	875.04	889.05	500 and more
Spolu	2 002.69	2 053.76	2 905.93	2 449.28	2 666.02	Total

**II. 2 - 6. Stavebná produkcia podľa dodávateľských zmlúv
podľa veľkostnej štruktúry**
Contractually agreed construction production by size group

v mil. Eur, v bežných cenách						Mill. EUR, at current prices
Veľkostná skupina podľa počtu zamestnancov	2013	2014	2015	2016	2017	Size group by number of employees
20 - 49	896.73	1 007.27	1 417.78	1 524.85	1 650.10	20 - 49
50 - 99	621.03	696.20	940.03	771.43	999.16	50 - 99
100 - 249	503.15	608.70	812.00	595.85	624.77	100 - 249
250 - 499	216.04	134.31	414.29	300.81	428.85	250 - 499
500 a viac	882.52	931.46	1 466.28	1 060.82	1 153.85	500 and more
Spolu	3 119.47	3 377.94	5 050.38	4 253.76	4 856.73	Total

II. 2 - 7. Stavebná produkcia vykonaná vlastnými zamestnancami podľa Štatistickej klasifikácie produktov podľa činností (CPA)

Construction production carried out by own employees
by Classification of Production (CPA)

v mil. Eur, v bežných cenách

Mill. EUR, at current prices

Kód CPA	Ukazovateľ	2015	2016	2017	Indicator
41	Budovy a výstavba budov	602.02	627.36	660.53	Buildings and building construction works
42	Stavby a práce na stavbe inžinierskych stavieb	1 649.69	1 192.17	1 300.12	Constructions and construction works for civil engineering
42.1	Cesty a železnice; práce na stavbe ciest a železníc	1 171.73	875.96	997.89	Roads and railways; construction works for roads and railways
42.11	Cesty a diaľnice; práce na stavbe ciest a diaľnic	856.70	560.87	719.18	Roads and motorways; construction works for roads and motorways
42.12	Železnice a podzemné železnice; práce na stavbe železníc a podzem. železníc	137.29	73.33	95.31	Railways and underground railways; construction works for railways and underground railways
42.13	Mosty a tunely; práce na stavbe mostov a tunelov	177.75	241.76	183.40	Bridges and tunnels; construction works for bridges and tunnels
42.2	Výstavba a práce na stavbe inžinierskych sietí	269.62	163.74	168.35	Constructions and construction works for utility projects
42.21	Výstavba a práce na stavbe potrubných vedení pre kvapaliny	132.51	65.86	97.70	Constructions and construction works for utility projects for fluids
42.22	Výstavba a práce na stavbe elektrických a telekomunikačných sietí	137.11	97.88	70.65	Constructions and construction works for utility projects for electricity and telecommunications
42.9	Ostatné projekty inžinierskych stavieb a práce na stavbe ostatných projektov inžinierskych stavieb	208.33	152.46	133.88	Constructions and construction works for other civil engineering projects
42.91	Vodné diela a práce na stavbe vodných diel	55.14	14.63	9.38	Constructions and construction works for water projects
42.99	Ostatné projekty inžinierskych stavieb i.n. a práce na stavbe ostatných inž. stavieb i. n.	153.19	137.83	124.50	Constructions and construction works for other civil engineering projects n.e.c.
43	Špecializované stavebné práce	654.23	629.75	705.37	Specialised construction works
43.1	Demolačné práce a príprava staveniska	48.84	41.32	73.15	Demolition and site preparation works
43.11	Demolačné práce	9.32	7.43	9.26	Demolition works
43.12	Príprava staveniska	36.93	33.19	60.06	Site preparation works
43.13	Prieskumné vrty a vrtné práce	2.59	0.70	3.82	Test drilling and boring works
43.2	Elektrické, inštalačné a iné stavebno-montážne práce	290.87	234.28	250.77	Electrical, plumbing and other construction installation works
43.21	Elektroinštalačné práce	82.15	73.75	78.48	Electrical installation works
43.22	Inštalátorske práce, inštalácie výhrevných a klimatizačných zariadení	99.56	76.00	95.62	Plumbing, heat and air-conditioning installation works

**II. 2 - 7. Stavebná produkcia vykonaná vlastnými zamestnancami
podľa Štatistickej klasifikácie produktov podľa činností (CPA)
Construction production carried out by own employees
by Classification of Production (CPA)**

dokončenie

v mil. Eur, v bežných cenách

End of table

Mill. EUR, at current prices

Kód CPA	Ukazovateľ	2015	2016	2017	Indicator
43.22.1	Inštalácie rozvodov vody a kanalizácie, výhrevných, ventilačných a klimatizačných zariadení	93.59	68.32	75.78	Water plumbing, drain laying, heating, ventilation and air conditioning installation works
43.22.2	Inštalácie rozvodov plynu	5.96	7.67	19.85	Gas fitting installation works
43.29	Ostatné stav.-inštalačné práce	109.16	84.53	76.67	Other constr. installation works
43.3	Kompletizačné a dokončovacie práce	102.19	140.64	139.43	Building completion and finishing works
43.31	Omietacie práce	17.93	25.49	16.22	Plastering works
43.32	Stolárske inštalačné práce	3.18	6.76	5.05	Joinery installation works
43.33	Obkladanie stien a kladenie dlážkových krytín	25.47	27.03	30.35	Floor and wall covering works
43.33.1	Obkladanie stien a pokládka dlažieb	23.25	24.07	27.16	Tiling works
43.33.2	Kladenie ostatných dlážkových krytín, obkladanie a tapetovanie stien	2.22	2.96	3.19	Other floor laying and covering, wall covering and wall papering works
43.34	Maliarske, natieračské a sklenárske práce	10.06	9.59	16.41	Painting and glazing works
43.34.1	Maliarske a natieračské práce	9.86	9.46	11.30	Painting works
43.34.2	Sklenárske práce	0.20	0.13	5.11	Glazing works
43.39	Ostatné stavebné kompletizačné a dokončovacie práce	45.56	71.77	71.40	Other building completion and finishing works
43.9	Ostatné špecializované stavebné práce	212.32	213.51	242.03	Other specialised construction works
43.91	Pokryvačské práce	6.66	8.13	8.51	Roofing works
43.99	Ostatné špecializované stavebné práce i.n.	205.66	205.38	233.51	Other specialised construction works n.e.c.
43.99.1	Izolačné práce proti vode	10.97	15.97	24.81	Waterproofing works
43.99.2	Lešenárske práce	6.42	8.47	7.11	Scaffolding works
43.99.3	Pilotážne práce; základové práce	7.70	9.71	9.38	Pile driving works; foundation works
43.99.4	Betonárske práce	27.99	31.96	30.21	Concreting works
43.99.5	Práce na montáži ocelových konštrukcií	10.60	11.67	11.61	Structural steel components erection works
43.99.6	Murovanie a murárske práce	30.15	25.86	24.86	Masonry and bricklaying works
43.99.7	Práce na montáži a stavbe prefabrikovaných konštrukcií	17.37	13.96	11.36	Assembly and erection works of prefabricated constructions
43.99.9	Špecializované stav. práce i. n.	94.45	87.80	114.17	Specialised constr. works n.e.c.
	Spolu	2 905.93	2 449.28	2 666.02	Total

**II. 2 - 8. Stavebná produkcia podľa dodávateľských zmlúv na novej výstavbe,
rekonštrukciách a modernizáciách v tuzemsku podľa Klasifikácie stavieb**

Contractually agreed construction production in new construction
by Classification of Types of Constructions

v mil. Eur, v bežných cenách

Mill. EUR, at current prices

Ukazovateľ	2015	2016	2017	Indicator
Budovy	1 779.45	1 884.19	2 144.17	Buildings
Bytové budovy	260.28	419.25	493.33	Residential buildings
v tom				of which:
jednobytové budovy	15.05	21.88	38.06	One-dwelling building
dvojbytové a viacbytové budovy	180.86	314.53	354.70	Two- and more dwelling buildings
ostatné budovy na bývanie	64.37	82.83	100.58	Residences for communities
Nebytové budovy	1 519.17	1 464.95	1 650.84	Non-residential buildings
v tom				of which
hotely a podobné budovy	36.50	16.31	23.07	Hotels and similar buildings
budovy pre administratívu	100.22	163.62	166.38	Office buildings
budovy pre obchod a služby	137.00	195.80	226.10	Wholesale and retail trade buildings
budovy pre dopravu a telekomunikácie	26.90	24.31	12.38	Traffic and communication buildings
priemyselné budovy a sklady	802.04	798.91	867.66	Industrial buildings and warehouses
budovy na kultúru, verejnú zábavu, vzdelávanie a zdravotníctvo	178.76	77.19	56.29	Public entertainment, education, hospital or institutional care building
ostatné nebytové budovy	237.75	188.80	298.96	Other non-residential buildings
Inžinierske stavby	2 688.14	1 803.54	2 154.25	Civil engineering works
Dopravná infraštruktúra	1 698.74	1 181.61	1 503.11	Transport infrastructures
v tom				of which
cestné a miestne komunikácie	1 283.24	744.30	980.57	Highways, streets and roads
železnice a dráhy	165.03	118.03	167.06	Railways
letiskové dráhy	31.82	0.00	0.00	Airfield runways
mosty, nadjazdy, tunely a podzemné dráhy	189.56	255.43	347.98	Bridges, elevated highways, tunnels and subways
prístavy, vodné cesty, priehrady a iné vodné diela	29.09	63.86	7.51	Harbours and navigable canals
Potrúbné rozvody, elektrické a telekom.rozvody a vedenia	479.95	217.61	190.84	Pipelines, communications and electricity lines
v tom				of which
diaľkové potrubné, elektrické a telekom. rozvody	268.50	138.30	94.33	Long-distance pipelines, communications and electr. lines
miestne potrubné a kábl. rozvody	211.46	79.31	96.51	Local pipelines and cables
Komplexné priemyselné stavby	75.15	74.43	67.57	Complex construction on industrial sites
Ostatné inžinierske stavby	434.30	329.88	392.72	Other civil engineering works
v tom				of which
športové a rekreačné stavby	27.58	16.51	8.46	Sport and recreation constructions
ostatné inžinierske stavby, inde neuvedené	406.72	313.37	384.26	Other civil engineering works not elsewhere classified
Spolu	4 467.59	3 687.73	4 298.42	Total

II. 2 - 9. Štruktúra stavebnej produkcie vykonanej vlastnými zamestnancami v tuzemsku

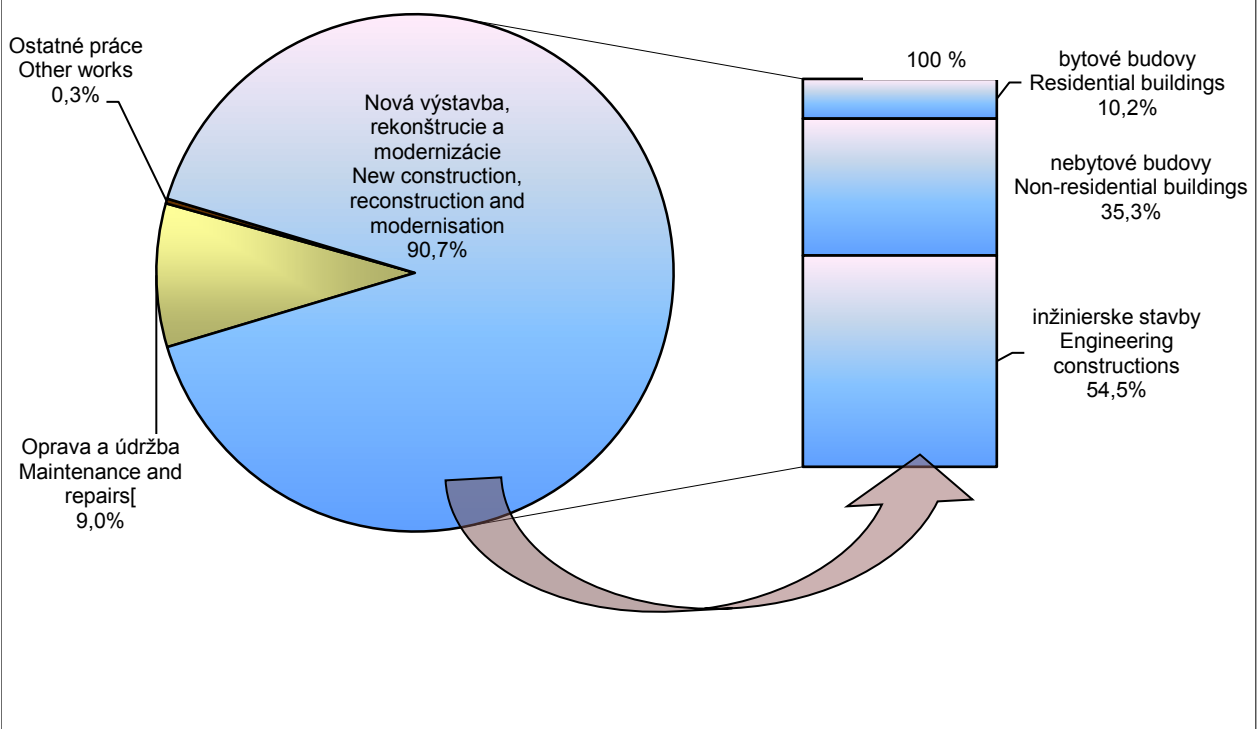
Structure of inland construction production carried out by own employees

v mil. Eur, v bežných cenách

Mill. EUR, at current prices

Ukazovateľ	2013	2014	2015	2016	2017	Indicator
Stav. produkcia v tuzemsku v tom	1 805.22	1 906.82	2 704.87	2 240.84	2 501.87	Inland construction production of which:
nová výstavba, rekonštrukcie a modernizácie	1 607.83	1 715.50	2 489.63	2 034.47	2 269.98	New construction, reconstructions and modernisations
v tom						of wich
bytové budovy	148.21	124.10	127.16	212.03	232.54	residential buildings
nebytové budovy	603.66	652.74	827.51	767.08	800.80	non residential buildings
inžinierske stavby	855.96	938.67	1 534.96	1 055.35	1 236.64	civil engineering works
opravy a údržba	182.12	181.71	205.45	195.44	224.39	Maintenance and repairs
ostatné práce	15.26	9.62	9.79	10.92	7.50	Other works

Štruktúra stavebnej produkcie v tuzemsku v roku 2017
Structure of inland construction production in 2017



II. 2 - 10. Stavebná produkcia podľa dodávateľských zmlúv v tuzemsku - podľa smerov výstavby a zadávateľov stavebných prác za rok 2017

Contractually agreed construction production in inland by orientation of construction and placers of construction works in 2017

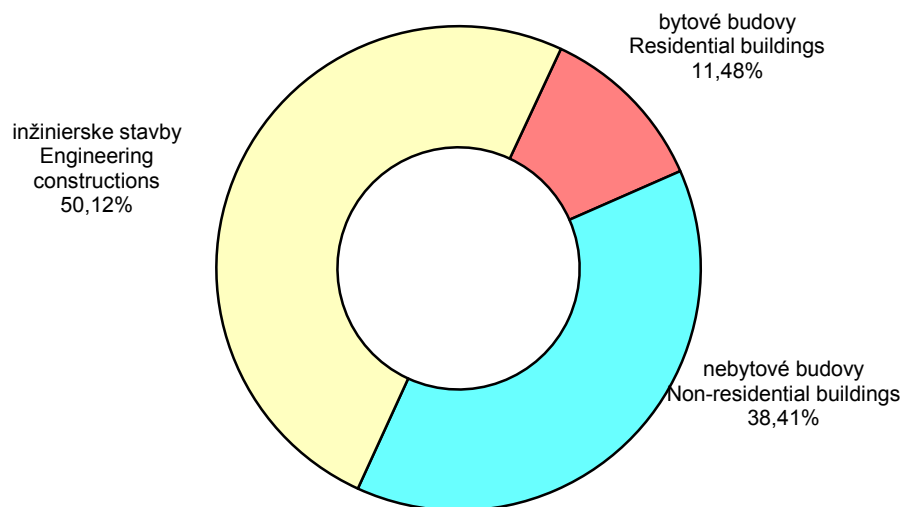
v mil. Eur, v bežných cenách

Mill. EUR, at current prices

Smery výstavby	Stavebná produkcia Construction production	v tom pre zadávateľov of which: for placers		z toho rekonštrukcie modernizácie of which: reconstruction modernisation	Orientation of construction
		verejných Public	súkromných Private		
Stavebná produkcia v tuzemsku	4 633.99	1 696.70	2 937.29	442.38	Construction production in inland
v tom					of which
nová výstavba, rekonštrukcie a modernizácie	4 298.42	1 642.59	2 655.84	442.38	New construction, reconstruction and modernisation
v tom					of which
bytové budovy	493.33	32.14	461.19	45.76	Residential buildings
nebytové budovy	1 650.84	419.40	1 231.44	142.86	Non-residential buildings
inžinierske stavby	2 154.25	1 191.04	963.21	253.77	Civil engineering works
opravy a údržba	323.24	50.63	272.61	x	Maintenance and repairs
z toho					of which
opravy a údržba bytového fondu	22.94	2.09	20.86	x	Maintenance and repairs of residential buildings
ostatné práce	12.33	3.49	8.84	x	Other works

Nová výstavba, rekonštrukcie a modernizácie podľa smerov výstavby v roku 2017

New construction, reconstruction and modernisation by orientation of construction in 2017



**II. 2 - 11. Stavebná produkcia podľa dodávateľských zmlúv
v tuzemsku podľa zadávateľov stavebných prác
a podľa druhu vlastníctva za rok 2017**

Contractually agreed construction production in inland by placers
of construction classified by kind of ownership in 2017

v mil. Eur, v bežných cenách

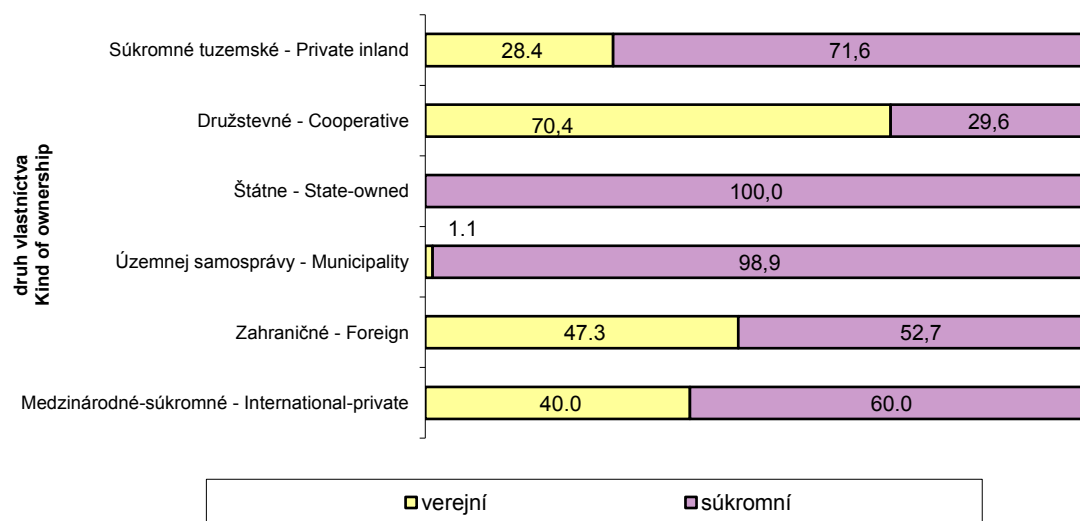
Mill. EUR, at current prices

Druh vlastníctva	Stavebná produkcia Construction production	v tom pre zadávateľov of which: for placers		z toho rekonštrukcie modernizácie of which: reconstruction modernisation	Kind of ownership
		verejných Public	súkromných Private		
Stavebná produkcia v tuzemsku	4 633.99	1 696.70	2 937.29	442.38	Construction production in inland
v tom vlastníctvo:					of which ownership:
Medzinárodné - verejné	0.00	0.00	0.00	0.00	International - public
Súkromné tuzemské	2 374.76	674.40	1 700.36	286.88	Private inland
Družstevné	8.41	5.92	2.49	6.48	Cooperative-owned
Štátne	6.35	0.00	6.35	6.35	State-owned
Územnej samosprávy	39.61	0.44	39.17	0.41	Municipality-owned
Zahraničné	1 833.16	867.18	965.98	82.94	Foreign
Medzinárodné - súkromné	371.69	148.76	222.93	59.33	International - private

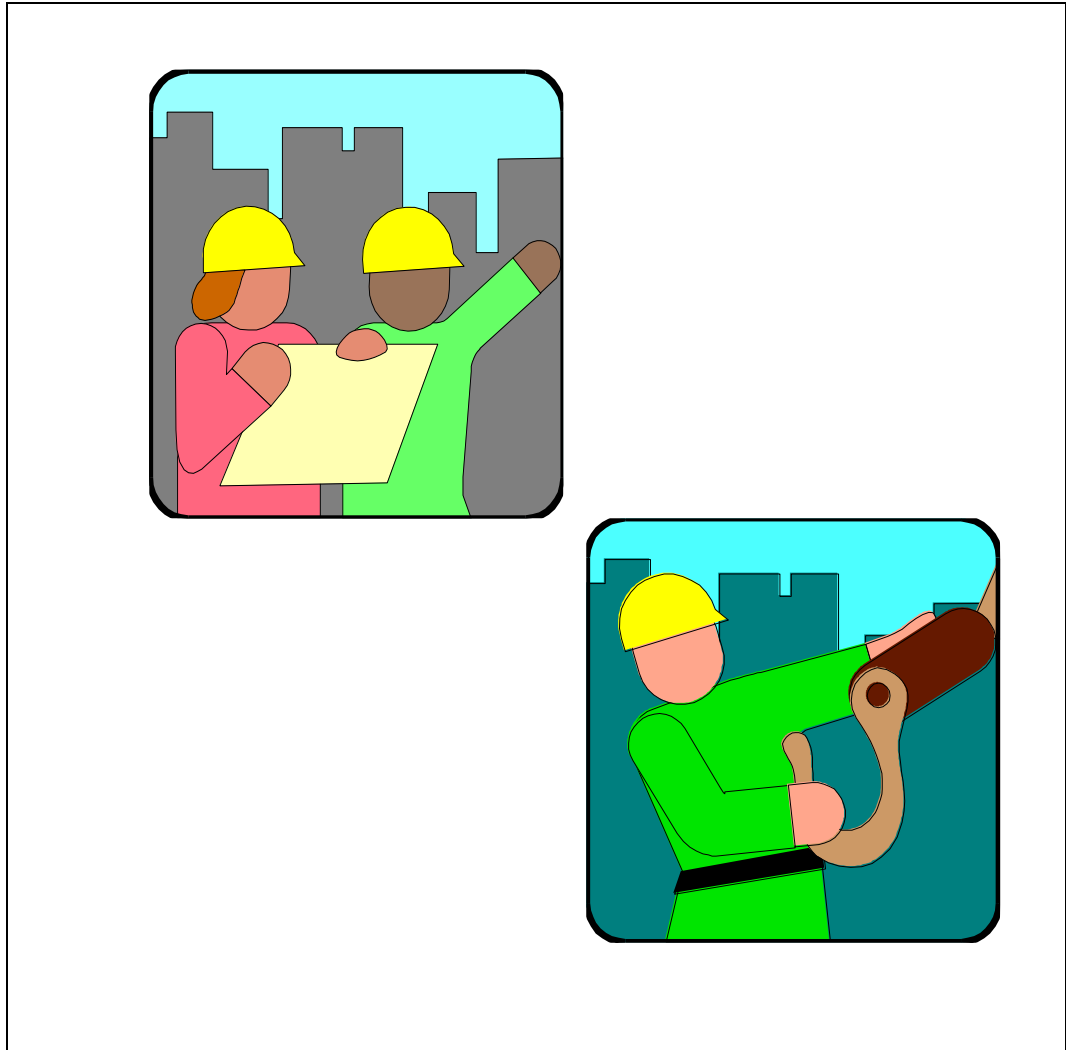
**Štruktúra stavebnej produkcie podľa zadávateľov stavebných prác a
podľa druhu vlastníctva v roku 2017**

Structure of construction production by placers of construction
and by kind of ownership in 2017

podiel v %



II. 3 Ukazovatele práce, miezd a produktivity práce
Indicators of labour, wages and labour productivity



**II. 3 - 1. Priemerný evidenčný počet zamestnancov
v stavebných podnikoch s 20 a viac zamestnancami
podľa vlastníckych sektorov**

Average registered number of employees
in construction enterprises with 20 and more employees
by kind of ownership sector

fyzické osoby						Persons
Ukazovateľ	2013	2014	2015	2016	2017	Indicator
Priemerný evidenčný počet zamestnancov	36 042	32 930	33 270	34 138	35 116	Average registered number of employees
v tom sektor						of which ownership sector:
verejný	1 703	398	371	354	445	Public
súkromný	34 339	32 532	32 899	33 784	34 671	Private

**II. 3 - 2. Priemerný evidenčný počet zamestnancov
v stavebných podnikoch s 20 a viac zamestnancami
podľa veľkostnej štruktúry**

Average registered number of employees
in construction enterprises with 20 and more employees
by size group

fyzické osoby						Persons
Veľkostná skupina podľa počtu zamestnancov	2013	2014	2015	2016	2017	Size group by number of employees
20 - 49	10 906	10 843	10 496	11 825	12 121	20 - 49
50 - 99	8 246	8 389	8 810	8 293	9 120	50 - 99
100 - 249	6 814	5 718	5 815	6 041	5 190	100 - 249
250 - 499	2 785	1 903	2 616	2 339	3 802	250 - 499
500 a viac	7 291	6 077	5 533	5 640	4 883	500 and more
Spolu	36 042	32 930	33 270	34 138	35 116	Total

II. 3 - 3. Priemerný evidenčný počet zamestnancov podľa SK NACE rev.2

Average registered number of employees by SK NACE Rev.2

fyzické osoby

Persons

Kód SK NACE	Ukazovateľ	2015	2016	2017	Indicator
41	Výstavba budov	9 783	9 549	10 234	Construction of buildings
41.1	Vypracovanie stavebných projektov	D	D	4	Development of building projects
41.2	Výstavba obytných a neobytných budov	9 753	9 544	10 230	Construction of residential and non-residential buildings
41.20.1	Výstavba obytných budov	1 954	2 149	2 200	Construction of residential buildings
41.20.2	Výstavba neobytných budov	5 996	6 007	5 918	Construction of non-residential buildings
41.20.9	Výstavba obytných a neobyt. budov i.n.	1 803	1 388	2 111	Construction of residential and non-residential buildings n.e.c.
42	Inžinierske stavby	10 989	11 333	10 577	Civil engineering
42.1	Výstavby ciest a železníc	9 816	9 749	8 976	Construction of roads and railways
42.11	Výstavba ciest a diaľnic	7 159	6 976	6 685	Construction of roads and motorways
42.12	Výstavba železníc a podzemných železníc	777	802	661	Construction of railways and underground railways
42.13	Výstavba mostov a tunelov	1 880	1 971	1 630	Construction of bridges and tunnels
42.2	Výstavba verejných sietí	2 509	2 745	2 643	Construction of utility projects
42.21	Výstavba rozvodov pre plyn a kvapaliny	1 603	1 635	1 565	Construction of utility projects for fluids
42.22	Výstavba elektrických a telekomunikačných sietí	906	1 110	1 077	Construction of utility projects for electricity and telecommunications
42.9	Výstavba ostatných inžinierskych stavieb	1 173	1 585	1 601	Construction of other civil engineering projects
42.91	Výstavba vodných diel	D	D	D	Construction of water projects
42.99	Výstavba ostatných inž. stavieb i.n.	1 119	1 551	1 561	Construction of other civil engineering projects n.e.c.
43	Špecializované stavebné práce	9 989	10 510	11 662	Specialised construction activities
43.1	Demolačné a zemné práce	815	633	815	Demolition and site preparation
43.11	Demolácia	195	110	123	Demolition
43.12	Zemné práce	429	292	453	Site preparation
43.13	Prieskumné vrty a vrtné práce	D	D	D	Test drilling and boring
43.2	Elektrické, inštalačné a iné stavebno-montážne práce	4 908	4 404	4 822	Electrical, plumbing and other construction installation activities
43.21	Elektrická inštalácia	1 686	1 765	2 072	Electrical installation
43.22	Inštalácia kanalizačných, výhrevných a klimatizačných zariadení	1 798	1 278	1 331	Plumbing, heat and air-conditioning installation
43.29	Ostatná stavebná inštalácia	1 424	1 361	1 420	Other construction installation
43.3	Kompletizačné a dokončovacie práce	1 427	2 273	2 729	Building completion and finishing
43.31	Omietskárske práce	86	D	D	Plastering
43.32	Stolárske práce	115	220	125	Joinery installation
43.33	Obkladanie stien a kladenie dlažkových krytín	247	154	213	Floor and wall covering
43.34	Maľovanie a zasklievanie	149	176	185	Painting and glazing
43.39	Ostatné stavebné kompl. a dokonč. práce	830	1 681	2 164	Other building completion and finishing
43.9	Ostatné špecializované stavebné práce	2 839	3 200	3 296	Other specialised construction activities
43.91	Pokryvačské práce	224	212	230	Roofing activities
43.99	Ostatné špecializované stav. práce i.n.	2 616	2 988	3 066	Other specialised constr. activities n.e.c.
Spolu		33 270	34 138	35 116	Total

D - údaje nie sú uvedené z dôvodu ochrany dôverných dát

D - Data are not available due to confidential data protection

II. 3 - 4. Priemerný evidenčný počet robotníkov podľa SK NACE rev.2
Average registered number of workers by SK NACE Rev.2

fyzické osoby		Persons			
Kód SK NACE	Ukazovateľ	2015	2016	2017	Indicator
41	Výstavba budov	6 127	5 822	6 131	Construction of buildings
41.1	Vypracovanie stavebných projektov	D	D	0	Development of building projects
41.2	Výstavba obytných a neobytných budov	6 117	5 822	6 131	Construction of residential and non-residential buildings
41.20.1	Výstavba obytných budov	1 153	1 273	1 298	Construction of residential buildings
41.20.2	Výstavba neobytných budov	3 580	3 528	3 428	Construction of non-residential buildings
41.20.9	Výstavba obytných a neobytných budov i.n.	1 384	1 021	1 406	Construction of residential and non-residential buildings n.e.c.
42	Inžinierske stavby	8 056	8 406	7 708	Civil engineering
42.1	Výstavby ciest a železníc	5 889	5 997	5 461	Construction of roads and railways
42.11	Výstavba ciest a diaľnic	4 056	4 059	3 926	Construction of roads and motorways
42.12	Výstavba železníc a podzemných železníc	467	556	420	Construction of railways and underground railways
42.13	Výstavba mostov a tunelov	1 366	1 382	1 115	Construction of bridges and tunnels
42.2	Výstavba verejných sietí	1 431	1 396	1 308	Construction of utility projects
42.21	Výstavba rozvodov pre plyn a kvapaliny	1 027	944	899	Construction of utility projects for fluids
42.22	Výstavba elektrických a telekomunikačných sietí	404	452	409	Construction of utility projects for electricity and telecommunications
42.9	Výstavba ostatných inžinierskych stavieb	736	1 013	939	Construction of other civil engineering projects
42.91	Výstavba vodných diel	D	D	D	Construction of water projects
42.99	Výstavba ostatných inž. stavieb i.n.	719	995	919	Construction of other civil engineering projects n.e.c.
43	Špecializované stavebné práce	6 440	6 588	7 469	Specialised construction activities
43.1	Demolačné a zemné práce	596	481	619	Demolition and site preparation
43.11	Demolícia	149	84	90	Demolition
43.12	Zemné práce	314	240	356	Site preparation
43.13	Prieskumné vrty a vrtné práce	D	D	D	Test drilling and boring
43.2	Elektrické, inštalácie a iné stavebno-montážne práce	2 937	2 375	2 697	Electrical, plumbing and other construction installation activities
43.21	Elektrická inštalácia	974	863	1 013	Electrical installation
43.22	Inštalácia kanalizačných, výhrevných a klimatizačných zariadení	1 073	773	814	Plumbing, heat and air-conditioning installation
43.29	Ostatná stavebná inštalácia	890	740	871	Other construction installation
43.3	Kompletizačné a dokončovacie práce	1 006	1 664	2 013	Building completion and finishing
43.31	Omietačské práce	52	D	D	Plastering
43.32	Stolárske práce	77	81	64	Joinery installation
43.33	Obkladanie stien a kladenie dlažkových krytín	167	126	107	Floor and wall covering
43.34	Maľovanie a zasklievanie	87	92	84	Painting and glazing
43.39	Ostatné stavebné kompl. a dokonč. práce	623	1 327	1 747	Other building completion and finishing
43.9	Ostatné špecializované stavebné práce	1 901	2 068	2 140	Other specialised construction activities
43.91	Pokrývačské práce	159	136	159	Roofing activities
43.99	Ostatné špecializované stav. práce i.n.	1 742	1 932	1 980	Other specialised constr. activities n.e.c.
Spolu		20 623	20 816	21 309	Total

D - údaje nie sú uvedené z dôvodu ochrany dôverných dát

D - Data are not available due to confidential data protection

II. 3 - 5. Priemerná mesačná mzda zamestnanca podľa SK NACE rev.2

Average monthly wage per employee by SK NACE Rev.2

v Eur

EUR

Kód SK NACE	Ukazovateľ	2015	2016	2017	Indicator
41	Výstavba budov	868.35	909.81	943.06	Construction of buildings
41.1	Vypracovanie stavebných projektov	D	D	D	Development of building projects
41.2	Výstavba obytných a neobytných budov	868.48	970.41	977.15	Construction of residential and non-residential buildings
41.20.1	Výstavba obytných budov	849.87	909.46	916.23	Construction of residential buildings
41.20.2	Výstavba neobytných budov	969.13	1 058.15	1 106.44	Construction of non-residential buildings
41.20.9	Výstavba obytných a neobyt. budov i.n.	553.85	685.07	678.23	Construction of residential and non-residential buildings n.e.c.
42	Inžinierske stavby	1 326.56	1 224.02	1 319.27	Civil engineering
42.1	Výstavby ciest a železníc	1 230.98	1 311.55	1 426.87	Construction of roads and railways
42.11	Výstavba ciest a diaľnic	1 191.63	1 289.10	1 374.78	Construction of roads and motorways
42.12	Výstavba železníc a podzemných železníc	1 364.54	1 217.66	1 207.32	Construction of railways and underground railways
42.13	Výstavba mostov a tunelov	1 325.62	1 429.15	1 729.63	Construction of bridges and tunnels
42.2	Výstavba verejných sietí	1 099.69	1 157.40	1 187.87	Construction of utility projects
42.21	Výstavba rozvodov pre plyn a kvapaliny	896.96	976.37	1 026.55	Construction of utility projects for fluids
42.22	Výstavba elektrických a telekomunikačných sietí	1 458.19	1 424.03	1 422.33	Construction of utility projects for electricity and telecommunications
42.9	Výstavba ostatných inžinierskych stavieb	2 126.07	934.34	993.60	Construction of other civil engineering projects
42.91	Výstavba vodných diel	D	D	D	Construction of water projects
42.99	Výstavba ostatných inž. stavieb i.n.	2 184.28	934.98	994.12	Construction of other civil engineering projects n.e.c.
43	Špecializované stavebné práce	945.61	1 083.78	1 107.71	Specialised construction activities
43.1	Demolačné a zemné práce	897.40	1 173.95	915.40	Demolition and site preparation
43.11	Demolácia	1 061.84	1 886.77	1 073.74	Demolition
43.12	Zemné práce	679.16	782.66	705.46	Site preparation
43.13	Prieskumné vrty a vrtné práce	D	D	D	Test drilling and boring
43.2	Elektrické, inštalačné a iné stavebnomontážne práce	1 018.79	1 039.51	1 069.28	Electrical, plumbing and other construction installation activities
43.21	Elektrická inštalácia	1 219.53	1 237.81	1 151.82	Electrical installation
43.22	Inštalácia kanalizačných, výhrevných a klimatizačných zariadení	992.27	867.77	931.89	Plumbing, heat and air-conditioning installation
43.29	Ostatná stavebná inštalácia	814.57	943.70	1 077.64	Other construction installation
43.3	Kompletizačné a dokončovacie práce	678.06	639.18	705.80	Building completion and finishing
43.31	Omietskárske práce	925.47	D	D	Plastering
43.32	Stolárske práce	601.62	652.84	647.14	Joinery installation
43.33	Obkladanie stien a kladenie dlážkových krytín	700.28	780.63	849.42	Floor and wall covering
43.34	Maľovanie a zasklievanie	571.46	528.74	536.92	Painting and glazing
43.39	Ostatné stavebné kompl. a dokonč. práce	675.56	636.61	712.16	Other building completion and finishing
43.9	Ostatné špecializované stavebné práce	967.42	1 024.74	1 091.01	Other specialised construction activities
43.91	Pokrývačské práce	476.01	524.73	561.65	Roofing activities
43.99	Ostatné špecializované stav. práce i.n.	1 009.45	1 060.18	1 130.79	Other specialised constr. activities n.e.c.
	Spolu	1 060.34	1 076.93	1 111.21	Total

D - údaje nie sú uvedené z dôvodu ochrany dôverných dát

D - Data are not available due to confidential data protection

II. 3 - 6. Priemerná mesačná mzda robotníka podľa SK NACE rev.2
Average monthly wage per worker by SK NACE Rev.2

v Eur

EUR

Kód SK NACE	Ukazovateľ	2015	2016	2017	Indicator
41	Výstavba budov	588.26	780.17	705.88	Construction of buildings
41.1	Vypracovanie stavebných projektov	D	D	0.00	Development of building projects
41.2	Výstavba obytných a neobytných budov	659.80	707.25	705.88	Construction of residential and non-residential buildings
41.20.1	Výstavba obytných budov	585.71	658.26	685.91	Construction of residential buildings
41.20.2	Výstavba neobytných budov	738.38	780.17	770.15	Construction of non-residential buildings
41.20.9	Výstavba obytných a neobyt. budov i.n.	518.27	516.49	567.60	Construction of residential and non-residential buildings n.e.c.
42	Inžinierske stavby	991.91	989.04	1 097.27	Civil engineering
42.1	Výstavby ciest a železníc	1 032.30	1 077.37	1 178.04	Construction of roads and railways
42.11	Výstavba ciest a diaľnic	905.05	975.06	1 072.55	Construction of roads and motorways
42.12	Výstavba železníc a podzemných železníc	1 248.43	1 016.43	1 115.32	Construction of railways and underground railways
42.13	Výstavba mostov a tunelov	1 336.27	1 402.28	1 573.09	Construction of bridges and tunnels
42.2	Výstavba verejných sietí	838.51	881.20	948.56	Construction of utility projects
42.21	Výstavba rozvodov pre plyn a kvapaliny	750.07	764.22	856.43	Construction of utility projects for fluids
42.22	Výstavba elektrických a telekomunikačných sietí	1 063.32	1 125.58	1 151.40	Construction of utility projects for electricity and telecommunications
42.9	Výstavba ostatných inžinierskych stavieb	967.02	674.56	834.84	Construction of other civil engineering projects
42.91	Výstavba vodných diel	D	D	D	Construction of water projects
42.99	Výstavba ostatných inž. stavieb i.n.	971.98	669.95	833.52	Construction of other civil engineering projects n.e.c.
43	Špecializované stavebné práce	784.88	869.20	853.90	Specialised construction activities
43.1	Demolačné a zemné práce	781.62	1 065.11	816.94	Demolition and site preparation
43.11	Demolácia	1 065.60	1 739.24	1 122.80	Demolition
43.12	Zemné práce	483.75	728.37	593.15	Site preparation
43.13	Prieskumné vrty a vrtné práce	D	D	D	Test drilling and boring
43.2	Elektrické, inštalačné a iné stavebno-montážne práce	819.46	861.95	870.99	Electrical, plumbing and other construction installation activities
43.21	Elektrická inštalácia	961.39	976.24	932.29	Electrical installation
43.22	Inštalácia kanalizačných, výhrevných a klimatizačných zariadení	803.74	809.64	786.98	Plumbing, heat and air-conditioning installation
43.29	Ostatná stavebná inštalácia	683.08	783.30	878.22	Other construction installation
43.3	Kompletizačné a dokončovacie práce	584.01	593.52	683.45	Building completion and finishing
43.31	Omietkárské práce	772.91	D	D	Plastering
43.32	Stolárske práce	475.32	614.91	453.92	Joinery installation
43.33	Obkladanie stien a kladenie dlažkových krytín	621.01	674.58	781.49	Floor and wall covering
43.34	Maľovanie a zasklievanie	508.93	555.42	574.53	Painting and glazing
43.39	Ostatné stavebné kompl. a dokonč. práce	582.24	586.50	692.42	Other building completion and finishing
43.9	Ostatné špecializované stavebné práce	838.79	913.11	1 003.42	Other specialised construction activities
43.91	Pokrývačské práce	552.18	492.77	551.51	Roofing activities
43.99	Ostatné špecializované stav. práce i.n.	864.95	942.59	1 039.80	Other specialised constr. activities n.e.c.
	Spolu	828.70	861.23	899.35	Total

D - údaje nie sú uvedené z dôvodu ochrany dôverných dát

D - Data are not available due to confidential data protection

II. 3 - 7. Produktivita práce na zamestnanca podľa SK NACE rev.2¹⁾

Labour productivity per employee by SK NACE Rev.2¹⁾

v Eur, v bežných cenách

EUR, at current prices

Kód SK NACE	Ukazovateľ	2015	2016	2017	Indicator
41	Výstavba budov	79 451	412 372	85 341	Construction of buildings
41.1	Vypracovanie stavebných projektov	D	D	0	Development of building projects
41.2	Výstavba obytných a neobytných budov	79 524	81 316	85 373	Construction of residential and non-residential buildings
41.20.1	Výstavba obytných budov	45 509	52 249	60 510	Construction of residential buildings
41.20.2	Výstavba neobytných budov	103 383	97 578	101 236	Construction of non-residential buildings
41.20.9	Výstavba obytných a neobytných budov i.n.	37 033	55 946	66 822	Construction of residential and non-residential buildings n.e.c.
42	Inžinierske stavby	136 207	78 697	88 314	Civil engineering
42.1	Výstavby ciest a železníc	124 054	88 355	107 062	Construction of roads and railways
42.11	Výstavba ciest a diaľnic	142 286	97 911	116 101	Construction of roads and motorways
42.12	Výstavba železníc a podzemných železníc	106 366	68 745	80 443	Construction of railways and underground railways
42.13	Výstavba mostov a tunelov	61 945	62 517	80 782	Construction of bridges and tunnels
42.2	Výstavba verejných sietí	66 247	59 585	49 969	Construction of utility projects
42.21	Výstavba rozvodov pre plyn a kvapaliny	58 022	56 856	57 576	Construction of utility projects for fluids
42.22	Výstavba elektrických a telekomunikačných sietí	80 793	63 604	38 914	Construction of utility projects for electricity and telecommunications
42.9	Výstavba ostatných inžinierskych stavieb	96 209	41 096	46 503	Construction of other civil engineering projects
42.91	Výstavba vodných diel	D	D	D	Construction of water projects
42.99	Výstavba ostatných inž. stavieb i.n.	98 042	41 020	45 679	Construction of other civil engineering projects n.e.c.
43	Specializované stavebné práce	63 259	70 999	53 608	Specialised construction activities
43.1	Demolačné a zemné práce	102 948	84 385	49 660	Demolition and site preparation
43.11	Demolícia	54 496	90 486	62 087	Demolition
43.12	Zemné práce	88 372	45 703	51 218	Site preparation
43.13	Prieskumné vrty a vrtné práce	D	D	D	Test drilling and boring
43.2	Elektrické, inštalačné a iné stavebno-montážne práce	65 207	60 937	57 959	Electrical, plumbing and other construction installation activities
43.21	Elektrická inštalácia	73 590	56 700	49 860	Electrical installation
43.22	Inštalácia kanalizačných, výhrevných a klimatizačných zariadení	55 647	61 834	59 023	Plumbing, heat and air-conditioning installation
43.29	Ostatná stavebná inštalácia	67 355	65 589	68 779	Other construction installation
43.3	Kompletizačné a dokončovacie práce	45 197	46 449	42 979	Building completion and finishing
43.31	Omietkárске práce	58 646	D	D	Plastering
43.32	Stolárske práce	39 846	31 184	35 381	Joinery installation
43.33	Obkladanie stien a kladenie dlažkových krytín	65 369	121 308	90 582	Floor and wall covering
43.34	Maľovanie a zasklievanie	32 684	15 484	23 263	Painting and glazing
43.39	Ostatné stavebné kompl. a dokonč. práce	40 792	39 857	38 256	Other building completion and finishing
43.9	Ostatné špecializované stavebné práce	57 581	48 678	57 017	Other specialised construction activities
43.91	Pokrývačské práce	25 013	31 782	28 420	Roofing activities
43.99	Ostatné špecializované stav. práce i.n.	60 367	49 876	59 166	Other specialised constr. activities n.e.c.
	Spolu	87 344	71 747	75 921	Total

¹⁾ zo stavebnej produkcie vykonanej vlastnými zamestnancami
D - údaje nie sú uvedené z dôvodu ochrany dôverných dát

¹⁾ from construction production carried out by own employees
D - Data are not available due to confidential data protection

II. 3 - 8. Produktivita práce na robotníka podľa SK NACE rev.2¹⁾

Labour productivity per worker by SK NACE Rev.2¹⁾

v Eur, v bežných cenách

EUR, at current prices

Kód SK NACE	Ukazovateľ	2015	2016	2017	Indicator
41	Výstavba budov	126 858	133 298	142 436	Construction of buildings
41.1	Vypracovanie stavebných projektov	D	D	0	Development of building projects
41.2	Výstavba obytných a neobytných budov	126 791	133 298	142 436	Construction of residential and non-residential buildings
41.20.1	Výstavba obytných budov	77 128	88 192	102 578	Construction of residential buildings
41.20.2	Výstavba neobytných budov	173 155	166 164	174 784	Construction of non-residential buildings
41.20.9	Výstavba obytných a neobyt. budov i.n.	48 234	76 020	100 364	Construction of residential and non-residential buildings n.e.c.
42	Inžinierske stavby	185 795	129 665	151 464	Civil engineering
42.1	Výstavby ciest a železníc	206 768	143 634	175 981	Construction of roads and railways
42.11	Výstavba ciest a diaľnic	251 124	168 286	197 712	Construction of roads and motorways
42.12	Výstavba železníc a podzemných železníc	176 951	99 099	126 601	Construction of railways and underground railways
42.13	Výstavba mostov a tunelov	85 258	89 166	118 072	Construction of bridges and tunnels
42.2	Výstavba verejných sietí	116 153	117 135	100 959	Construction of utility projects
42.21	Výstavba rozvodov pre plyn a kvapaliny	90 547	98 437	100 210	Construction of utility projects for fluids
42.22	Výstavba elektrických a telekomunikačných sietí	181 245	156 197	102 607	Construction of utility projects for electricity and telecommunications
42.9	Výstavba ostatných inžinierskych stavieb	153 385	64 268	79 269	Construction of other civil engineering projects
42.91	Výstavba vodných diel	D	D	D	Construction of water projects
42.99	Výstavba ostatných inž. stavieb i.n.	152 544	63 967	77 608	Construction of other civil engineering projects n.e.c.
43	Špecializované stavebné práce	98 122	88 522	83 701	Specialised construction activities
43.1	Demolačné a zemné práce	140 741	111 069	65 376	Demolition and site preparation
43.11	Demolácia	71 467	118 601	85 060	Demolition
43.12	Zemné práce	120 850	55 605	65 116	Site preparation
43.13	Prieskumné vrty a vrtné práce	D	D	D	Test drilling and boring
43.2	Elektrické, inštaláčn a iné stavebno-montážne práce	108 965	112 978	103 617	Electrical, plumbing and other construction installation activities
43.21	Elektrická inštalácia	127 384	115 969	102 000	Electrical installation
43.22	Inštalácia kanalizačných, výhrevných a klimatizačných zariadení	93 251	102 308	96 522	Plumbing, heat and air-conditioning installation
43.29	Ostatná stavebná inštalácia	107 752	120 630	112 128	Other construction installation
43.3	Kompletizačné a dokončovacie práce	64 120	63 479	58 259	Building completion and finishing
43.31	Omietskárske práce	96 992	D	D	Plastering
43.32	Stolárske práce	59 614	84 774	68 616	Joinery installation
43.33	Obkladanie stien a kladenie dlažkových krytín	96 645	148 265	180 317	Floor and wall covering
43.34	Maľovanie a zasklievanie	55 977	29 621	51 234	Painting and glazing
43.39	Ostatné stavebné kompl. a dokonč. práce	54 352	50 515	47 396	Other building completion and finishing
43.9	Ostatné špecializované stavebné práce	86 002	75 330	87 833	Other specialised construction activities
43.91	Pokrývačské práce	35 191	49 679	41 079	Roofing activities
43.99	Ostatné špecializované stav. práce i.n.	90 640	77 129	91 596	Other specialised constr. activities n.e.c.
	Spolu	140 907	117 661	125 113	Total

¹⁾ zo stavebnej produkcie vykonanej vlastnými zamestnancami

D - údaje nie sú uvedené z dôvodu ochrany dôverných dát

¹⁾ from construction production carried out by own employees

D - Data are not available due to confidential data protection

II. 3 - 9. Odpracované hodiny robotníkov podľa SK NACE rev.2

Worked hours by workers by SK NACE Rev.2

v tis. hodinách

Thousand hours

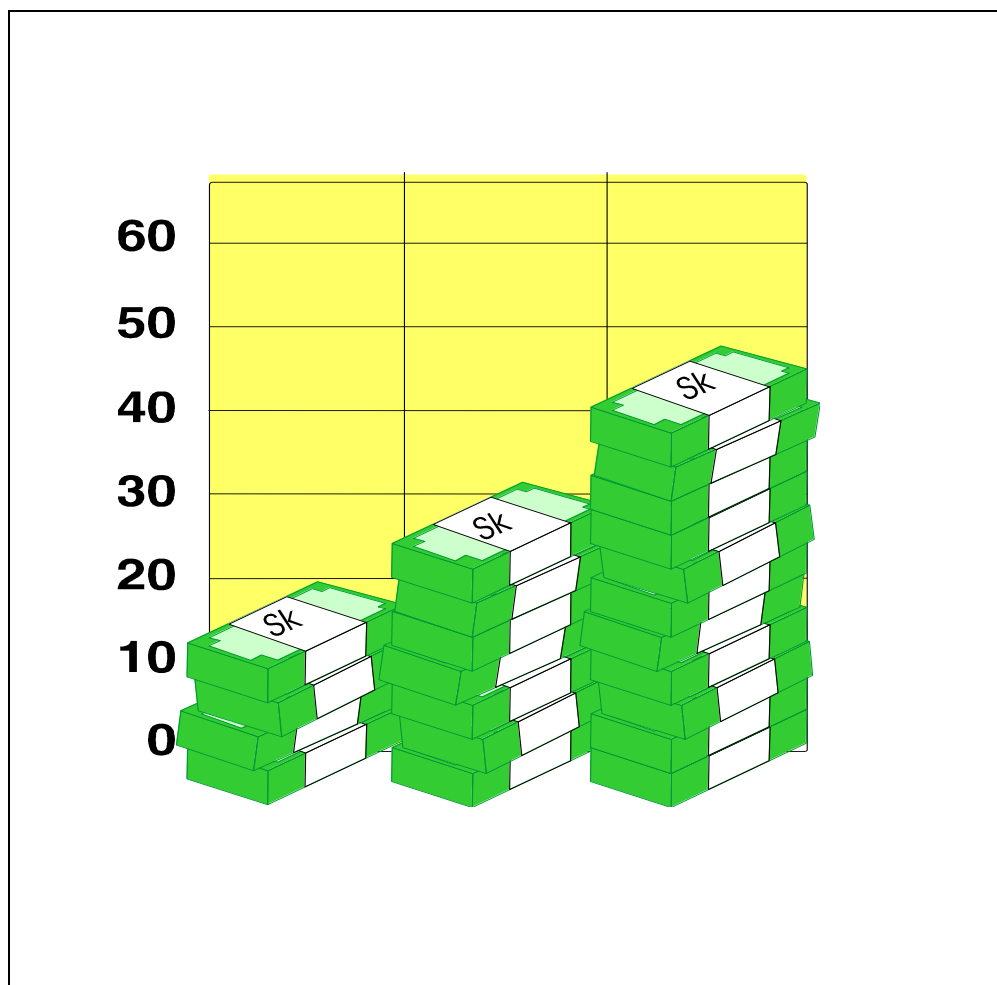
Kód SK NACE	Ukazovateľ	2015	2016	2017	Indicator
41	Výstavba budov	10 365	9 848	10 201	Construction of buildings
41.1	Vypracovanie stavebných projektov	D	D	0	Development of building projects
41.2	Výstavba obytných a neobytných budov	10 346	9 848	10 201	Construction of residential and non-residential buildings
41.20.1	Výstavba obytných budov	1 953	2 105	2 161	Construction of residential buildings
41.20.2	Výstavba neobytných budov	6 238	6 111	5 721	Construction of non-residential buildings
41.20.9	Výstavba obytných a neobytných budov i.n.	2 155	1 632	2 319	Construction of residential and non-residential buildings n.e.c.
42	Inžinierske stavby	13 689	13 353	12 794	Civil engineering
42.1	Výstavby ciest a železníc	9 986	9 503	9 138	Construction of roads and railways
42.11	Výstavba ciest a diaľnic	6 850	6 323	6 572	Construction of roads and motorways
42.12	Výstavba železníc a podzemných železníc	827	928	696	Construction of railways and underground railways
42.13	Výstavba mostov a tunelov	2 309	2 252	1 870	Construction of bridges and tunnels
42.2	Výstavba verejných sietí	2 408	2 232	2 140	Construction of utility projects
42.21	Výstavba rozvodov pre plyn a kvapaliny	1 795	1 485	1 468	Construction of utility projects for fluids
42.22	Výstavba elektrických a telekomunikačných sietí	612	746	672	Construction of utility projects for electricity and telecommunications
42.9	Výstavba ostatných inžinierskych stavieb	1 296	1 618	1 516	Construction of other civil engineering projects
42.91	Výstavba vodných diel	D	D	D	Construction of water projects
42.99	Výstavba ostatných inž. stavieb i.n.	1 267	1 588	1 484	Construction of other civil engineering projects n.e.c.
43	Špecializované stavebné práce	10 911	11 219	12 124	Specialised construction activities
43.1	Demolačné a zemné práce	913	792	1 012	Demolition and site preparation
43.11	Demolácia	188	135	138	Demolition
43.12	Zemné práce	531	383	600	Site preparation
43.13	Prieskumné vrty a vrtné práce	D	D	D	Test drilling and boring
43.2	Elektrické, inštalačné a iné stavebno-montážne práce	5 139	4 162	4 446	Electrical, plumbing and other construction installation activities
43.21	Elektrická inštalácia	1 730	1 599	1 667	Electrical installation
43.22	Inštalácia kanalizačných, výhrevných a klimatizačných zariadení	1 888	1 289	1 250	Plumbing, heat and air-conditioning installation
43.29	Ostatná stavebná inštalácia	1 521	1 275	1 530	Other construction installation
43.3	Kompletizačné a dokončovacie práce	1 652	2 772	3 179	Building completion and finishing
43.31	Omietkárské práce	93	D	D	Plastering
43.32	Stolárske práce	133	132	114	Joinery installation
43.33	Obkladanie stien a kladenie dlážkových krytín	274	207	157	Floor and wall covering
43.34	Maľovanie a zasklievanie	162	182	171	Painting and glazing
43.39	Ostatné stavebné kompl. a dokonč. práce	989	2 181	2 715	Other building completion and finishing
43.9	Ostatné špecializované stavebné práce	3 208	3 492	3 487	Other specialised construction activities
43.91	Pokryvačské práce	222	183	212	Roofing activities
43.99	Ostatné špecializované stav. práce i.n.	2 986	3 309	3 276	Other specialised constr. activities n.e.c.
	Spolu	34 966	34 420	35 118	Total

D - údaje nie sú uvedené z dôvodu ochrany dôverných dát

D - Data are not available due to confidential data protection

II. 4 Finančné ukazovatele

Financial indicators



II. 4 - 1. Vybrané finančné ukazovatele podľa krajov v roku 2017
 Selected financial indicators by regions of Slovakia in 2017

	v mil. Eur, v bežných cenách			Mill. EUR, at current prices	
Kraj	Výnosy	Tržby spolu	Náklady spolu	Pridaná hodnota	Hospodársky výsledok
Region	Revenues	Turnover total	Costs total	Value added	Profit loss
Bratislavský	2 324.05	2 135.27	2 258.95	336.13	65.10
Trnavský	334.46	326.54	307.10	64.92	27.36
Trenčiansky	312.82	281.87	279.85	50.34	32.97
Nitriansky	408.19	389.11	397.19	88.19	11.00
Žilinský	429.36	392.74	381.06	128.24	48.30
Banskobystrický	376.39	359.27	362.34	66.90	14.05
Prešovský	252.38	237.77	247.74	54.37	4.64
Košický	540.88	465.67	523.25	97.49	17.63
Spolu / Total	4 978.52	4 588.24	4 757.48	886.58	221.04

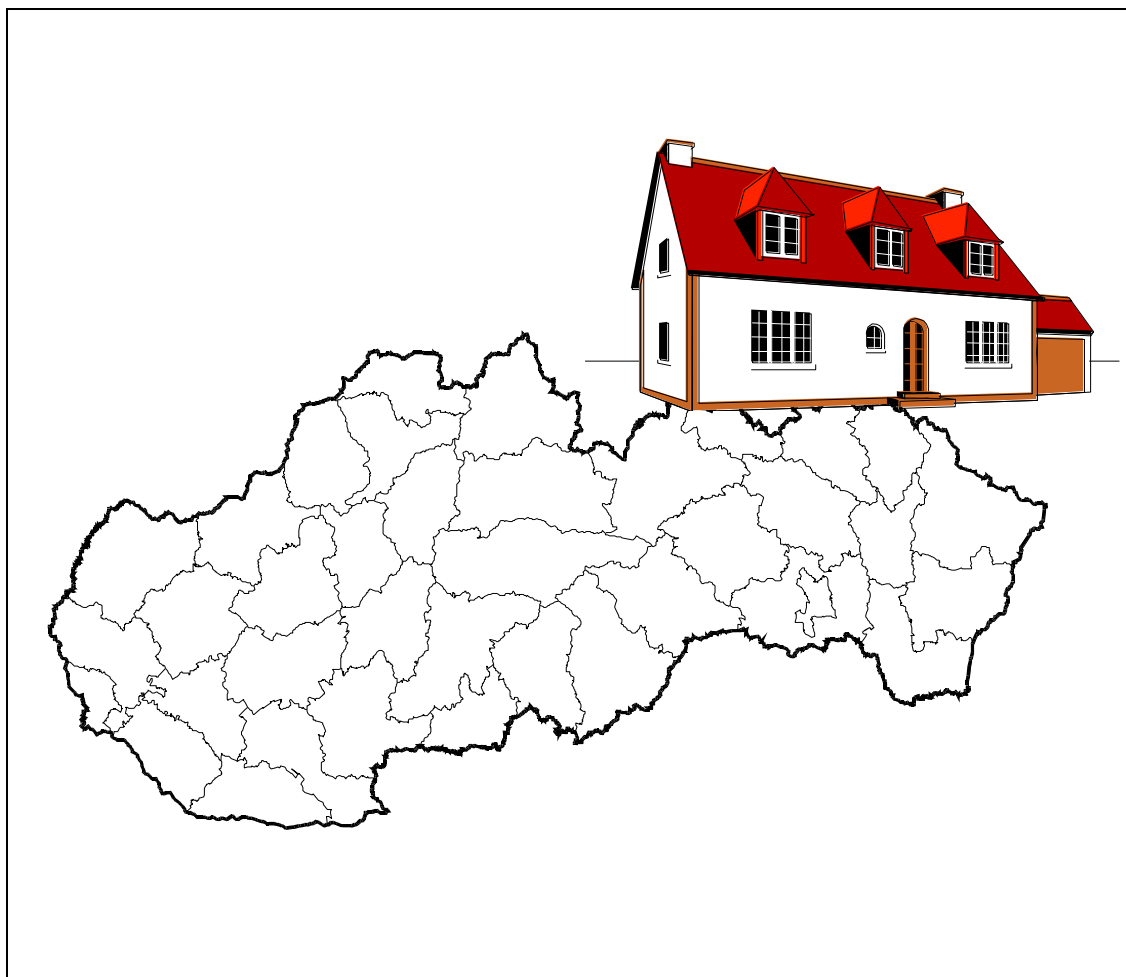
II. 4 - 2. Vybrané finančné ukazovatele podľa veľkosti podnikov v roku 2017

Selected financial indicators by size group of enterprises in 2017

	v mil. Eur, v bežných cenách			Mill. EUR, at current prices	
Veľkostná skupina podľa počtu zamestnancov	Výnosy	Tržby spolu	Náklady spolu	Pridaná hodnota	Hospodársky výsledok
Size group by number of employees	Revenues	Turnover total	Costs total	Value added	Profit loss
20 - 49	1 337.24	1 285.77	1 231.67	315.23	105.57
50 - 99	1 065.26	979.03	1 027.99	184.53	37.27
100 - 249	809.62	722.62	791.14	144.93	18.48
250 - 499	306.12	281.58	310.60	72.19	-4.48
500 - 999	1 112.56	993.41	1 070.28	104.68	42.28
1 000 a viac (and more)	347.73	325.83	325.80	65.02	21.94
Spolu / Total	4 978.52	4 588.24	4 757.48	886.58	221.04

II. 5 Regionálne prehľady

Regional surveys



II. 5 - 1. Stavebná produkcia vykonaná vlastnými zamestnancami podľa krajov*

Construction production carried out by own employees by regions*

v mil. Eur, v stálych cenách roku 2010

Mill. EUR, at constant prices of 2010

Kraj	2013	2014	2015	2016	2017	Region
Bratislavský	913.26	993.76	1 447.25	1 224.92	1 317.77	Bratislava
Trnavský	75.18	95.08	116.33	129.95	140.88	Trnava
Trenčiansky	90.33	96.90	113.63	112.14	105.10	Trenčín
Nitriansky	140.52	145.79	172.04	156.45	164.80	Nitra
Žilinský	265.81	156.58	215.70	208.20	194.68	Žilina
Banskobystrický	111.34	121.37	130.43	88.77	91.74	Banská Bystrica
Prešovský	126.39	116.49	171.48	126.74	123.07	Prešov
Košický	242.52	248.79	379.77	239.74	276.83	Košice
Spolu	1 965.35	1 974.77	2 746.62	2 286.91	2 414.87	Total

* podľa sídla podniku

* By seat of enterprises

II. 5 - 2. Počet zamestnancov podľa krajov*

Number of employees by regions*

fyzické osoby

Persons

Kraj	2013	2014	2015	2016	2017	Region
Bratislavský	11 561	11 277	11 405	12 189	12 385	Bratislava
Trnavský	2 002	1 958	1 967	2 100	2 211	Trnava
Trenčiansky	2 384	2 315	2 259	2 120	2 164	Trenčín
Nitriansky	3 669	3 457	3 406	3 474	3 669	Nitra
Žilinský	5 555	3 481	4 010	4 289	4 299	Žilina
Banskobystrický	2 287	2 123	2 034	2 019	2 024	Banská Bystrica
Prešovský	4 092	3 937	3 783	3 435	4 030	Prešov
Košický	4 492	4 382	4 406	4 512	4 333	Košice
Spolu	36 042	32 930	33 270	34 138	35 116	Total

* podľa sídla podniku

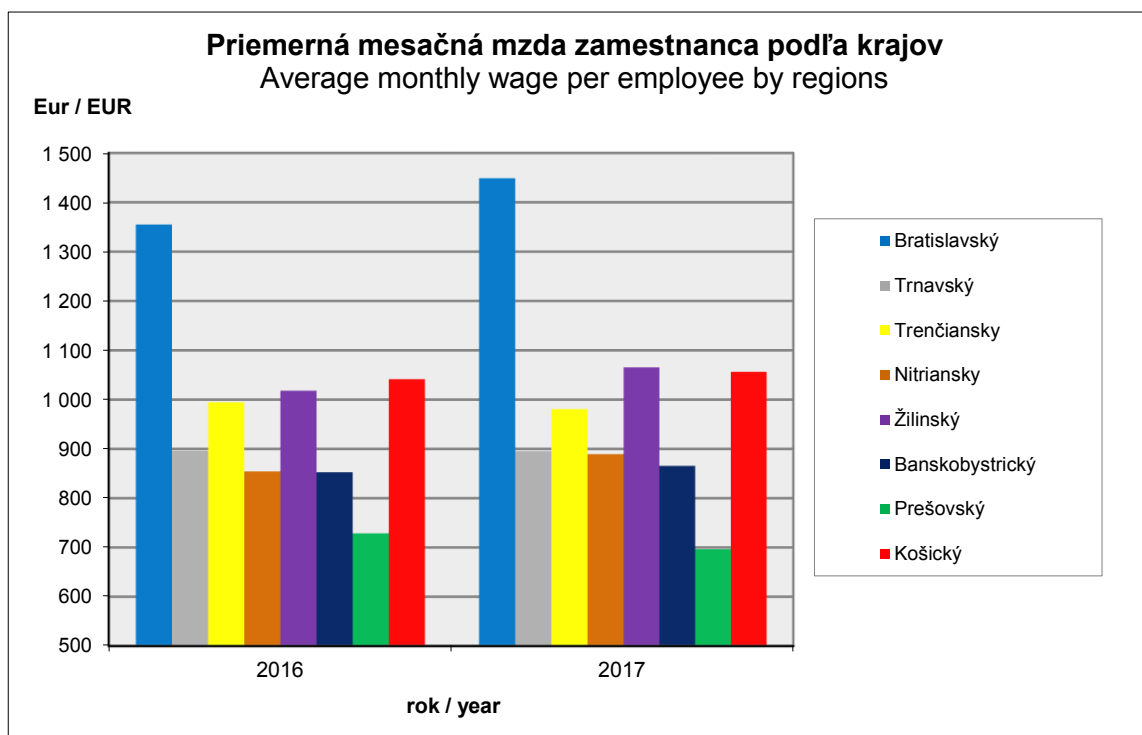
* By seat of enterprises

II. 5 - 3. Priemerná mesačná mzda zamestnanca podľa krajov *
Average monthly wage per employee by regions *

Kraj	2013	2014	2015	2016	2017	Region
Bratislavský	1 291.03	1 277.52	1 377.19	1 354.91	1 448.63	Bratislava
Trnavský	776.38	840.30	846.62	896.09	895.36	Trnava
Trenčiansky	814.99	812.97	907.45	994.53	980.64	Trenčín
Nitriansky	703.93	741.77	786.49	854.41	889.19	Nitra
Žilinský	918.28	904.11	973.04	1 018.04	1 065.21	Žilina
Banskobystrický	700.38	731.73	809.39	852.83	865.58	Banská Bystrica
Prešovský	603.58	633.37	815.23	728.68	696.43	Prešov
Košický	937.74	948.28	1 031.33	1 041.51	1 056.29	Košice
Spolu	954.19	967.14	1 060.34	1 076.92	1 111.21	Total

* podľa sídla podniku

* By seat of enterprise



METODICKÉ VYSVETLIVKY

Publikácia obsahuje údaje o stavebnej produkcii z hľadiska jej vecnej štruktúry, podľa smerov výstavby a zadávateľov stavebných zákaziek, súhrnné ukazovatele o zamestnancoch, robotníkoch na stavebných prácach, o ich mzdách a produktivite práce, o finančných ukazovateľoch charakterizujúcich hospodársku činnosť podniku.

Publikované údaje sú triedené podľa Štatistickej klasifikácie ekonomických činností (SK NACE rev. 2), podľa Štatistickej klasifikácie produktov podľa činností (CPA 2008), podľa Klasifikácie stavieb (KS), druhu vlastníctva, veľkostnej štruktúry v závislosti od počtu zamestnancov stavebných podnikov a regiónov podľa sídla podniku.

Stavebná produkcia zahŕňa práce na výstavbe, prestavbe, rozšírení, obnove, opravách a údržbe stavebných objektov, vrátane montážnych prác stavebných konštrukcií a hodnoty zabudovaného materiálu. Stavebnú produkciu tvoria okrem dodávateľských stavebných podnikov aj nestavebné podniky svojimi stavebnými závodmi. Dodávateľ stavebnej produkcie vykonáva dohodnutý rozsah stavebných prác buď vlastnými kapacitami alebo za pomoci poddodávok stavebnej produkcie od iných stavebných alebo nestavebných podnikov. Môže tiež vykonávať stavebné práce v poddodávke pre iné stavebné podniky alebo nestavebné podniky. V tomto zmysle sa zásadne rozlišuje objem stavebnej produkcie vykonaný vlastnými zamestnancami a objem stavebnej produkcie podľa dodávateľských zmlúv.

Stavebná produkcia vykonaná vlastnými zamestnancami zahŕňa objem stavebnej produkcie, ktorý podnik realizoval zamestnancami zahrnutými do jeho evidenčného počtu, ako aj osobami pracujúcimi v podniku na dohodu (vrátane produktívnej práce učňov). Okrem stavebnej produkcie vykonanej pre priamych investorov (odberateľov) sem patrí aj produkcia vykonaná pre vlastnú investičnú výstavbu a produkcia pre iných dodávateľov stavebnej produkcie, vrátane produkcie vykonanej v zahraničí.

Stavebná produkcia podľa dodávateľských zmlúv zahŕňa objem stavebnej produkcie realizovanej na základe zmluvy o dodávke pre odberateľa, vrátane produkcie vykonanej poddodávateľmi. Ide teda o súčet všetkých výkonov (stavebnej produkcie) vlastných a cudzích (od poddodávateľov) zúčtovateľných dodávateľom zmluvnému odberateľovi.

METHODOLOGICAL COMMENTS

The publication contains data on construction production from point of view of their subject matter structure: by their orientation and by subscribers of construction orders, total indicators on employees, construction workers, their wages and labour productivity, financial indicators being characteristic for the economic activity of an enterprise.

The published data are classified by Statistical Classification of Economic Activities (SK NACE Rev.2), Statistical Classification of Products by Activity (CPA 2008), Classification of Types of Constructions (CC), kind of ownership, size structure depending on number of employees of construction enterprise and by seat of an enterprise in particular regions.

Construction production includes construction in progress, reconstruction, extension and restoration, repairs and maintenance of constructions including construction assembly and the value of built-in material. Besides the supplying construction enterprises, construction work is realised also by non-construction enterprises in frame of their own construction establishments. The supplier of construction works operates on the agreed range of construction activities by own construction capacities or with the assistance of construction subdeliveries of other construction or non-construction enterprises as well as can carry out construction works as a subdelivery for other construction or non-construction enterprises. From this point of view, it is basically distinguished between the value of construction production carried out by own employees and the value of contractually agreed construction production.

Construction production carried out by own employees comprises the value of construction production realised by workers included in the registered number of employees of construction company as well as persons working with the enterprise upon contract at construction works (including productive work of apprentices). Besides construction production carried out for the direct investors (purchasers), the value of construction production consists of works carried out for own new construction as well as for the other suppliers of construction production including construction production carried out abroad.

Contractually agreed construction production includes the value of construction production realised on the basis of the delivery contracts including production performed by suppliers. Accordingly, it is the sum of all the performances (construction production) the own and other ones (sub-suppliers), chargeable to a final customer by a supplier.

Stavebná produkcia na novej výstavbe, vrátane modernizácií a rekonštrukcií zahŕňa objem produkcie, ktorá súvisí s obstaraním nového a prestavbou, rozšírením, resp. rekonštrukciou doterajšieho hmotného majetku.

Opravy a údržba - opravami sa odstraňuje na stavebných objektoch alebo stavebných častiach hmotného majetku ich čiastočné fyzické opotrebovanie alebo poškodenie s cieľom uviesť ich do stavu schopného prevádzky.

Ostatné práce - patrí sem produkcia, ktorú nemožno zahrnúť do novej výstavby, rekonštrukcií a modernizácií a opráv, sú to napr. stavebné práce pre geologický prieskum, skrývkové práce vykonávané dodávateľsky, demolácie (na mieste, kde sa nadväzne nebude stavať iná stavba) a iné.

Priemerný počet zamestnaných osôb zahŕňa počet zamestnancov a odhadovaný počet živnostníkov podnikajúcich na základe živnostenského oprávnenia, vrátane ich zamestnancov.

Priemerný evidenčný počet zamestnancov zahŕňa stálych i dočasných zamestnancov, ktorí sú v pracovnom, resp. služobnom pomere k organizácii (v družstevných podnikoch osoby aj v členskom pomere, kde súčasťou členstva je pracovný vzťah) bez ohľadu na to, či sú skutočne prítomní v práci alebo nie, napr. pre chorobu, dovolenku na zotavenie, vojenské cvičenie a pod. a tiež zamestnancov, ktorí nepracovali, napr. v dôsledku prestonov, štrajku, výluky. Patria sem tiež zamestnanci s kratším pracovným časom. Nepatria sem osoby na materskej dovolenke a rodičovskej dovolenke, osoby vykonávajúce základnú alebo náhradnú službu, učni a študenti na prevádzkovej praxi.

Robotníci na stavebných prácach sú manuálni zamestnanci, ktorí sa priamo zúčastňujú stavebnej výroby alebo ich práca slúži k zabezpečeniu alebo obsluhu tejto výroby (napr. údržbári, opravári, robotníci v skladoch a pod.), pracujú úplne alebo prevažne v stavebnej činnosti podniku. Nepatria sem robotníci pracujúci v iných (nestavebných) činnostiach podniku.

Počet odpracovaných hodín robotníkov na stavebných prácach zahŕňa skutočne odpracované hodiny (vrátane nadčasových) robotníkmi na stavebnej činnosti, vrátane obsluhy stavebných strojov, bez hodín robotníkov na inej ako stavebnej činnosti.

Construction production at new construction including modernisation and reconstruction connected with acquisition of new tangible fixed assets and with rebuilding, extension or reconstruction of existing ones.

Maintenance and repairs - partial physical depreciation or damage of buildings or construction parts of tangible fixed assets is removed by repairs to make them functional.

Other works comprises the construction production that cannot be include into new construction, reconstruction, modernisation, repairs or maintenance. It includes, for example, construction works for geological survey, removing of mined earth carried out by suppliers and demolition works (on the site where another construction will not follow instead), etc.

Average number of employed persons included average number of employees and estimated number of tradesmen doing business on the base of a trade licence, including employes of tradesmen.

Average registered number of employees represents the number of stable and temporary employees in each occupational or civil status to a enterprises (it includes also members of the co-operative on condition that the participation of their membership is conditioned by their occupational status in the co-operative enterprises), irrespective of their actual present at work or their temporarily absent because of illness, holidays, military training, etc., as well as employees who were not working, for example because of stoppage, strike, or lock-out. The employees having part-time job are included. Persons on maternity or additional maternity leave, persons practising military services (or compensatory civil services), apprentices and students at practice are excluded.

Workers at construction work are meant manual workers carrying out construction works, or their job serves to operational provision or attendance to this kind of production (for instance: repair and maintenance staff, storemen, etc.) working completely or generally in construction activities of a company. Workers performing other than construction activities of the reporting unit are excluded.

Number of worked hours by workers at construction work comprises actually worked hours (including overtime ones) by workers at construction work including machine operators, and excluding hours by workers performing other than construction activity.

Mzdy a náhrady mzdy sú mzdy poskytované osobám v pracovnom, resp. služobnom alebo členskom pomere k podniku. Ide o základné - tarifné mzdy, osobné príplatky a ohodnotenia, prémie a odmeny, zahŕňané do nákladov podniku, naturálne odmeny poskytované ako súčasť mzdy (vyjadrené v peňažnej hodnote), náhrady mzdy, odmeny členom predstavenstiev, dozorných a správnych rád, ktorí sú v pracovnom pomere k podniku.

Výnosy predstavujú príjmy spravodajskej jednotky z hospodárskej činnosti vo forme tržieb za vlastné výkony a tovar, zo zmeny stavu vnútroorganizačných zásob, z aktivácie, iných výnosov z hospodárskej činnosti, finančných a mimoriadnych výnosov.

Finančná produkcia obsahuje tržby za predaj vlastných výrobkov a služieb, zmenu stavu zásob vlastnej výroby a aktiváciu materiálu, tovaru a služieb, ako aj aktiváciu nehmotného a hmotného investičného majetku.

Tržby spolu zahŕňajú hodnotu tržieb (v jednoduchom účtovníctve príjmov) z predaja vlastných výrobkov, služieb a obchodného tovaru, realizovaných v sledovanom období a určených pre tuzemských a zahraničných odberateľov. Uvádzajú sa bez dane z pridanej hodnoty a bez spotrebnej dane.

Náklady spolu sú súčtom nákladov na prevádzku, na finančné operácie a mimoriadnych nákladov.

Pridaná hodnota (vrátane obchodnej marže) zahŕňa tržby za predaj tovaru, tržby za predaj vlastných výrobkov a služieb, zmenu stavu zásob vlastnej výroby, aktiváciu materiálu, tovaru a služieb. Uvedené položky sú znížené o spotrebu materiálu, energie a ostatných neskladovateľných dodávok, o náklady za predaný tovar a o spotrebu nakupovaných služieb. Pridaná hodnota môže nadobúdať aj mínusové hodnoty, napr. vplyvom sezónnosti, dĺžkou výrobného cyklu, pri likvidácii podniku, odpredajom zásob a pod.

Hospodársky výsledok je vyjadrením výsledku ekonomickej činnosti podniku za určité časové obdobie. Vypočíta sa ako rozdiel výnosov a nákladov a má charakter zisku alebo straty. Pre štatistické účely ide o výsledok hospodárenia pred zdanením.

Do stavebnej produkcie za celé odvetvie stavebníctva (kap. I) sa zahŕňa stavebná produkcia realizovaná dodávateľskými stavebnými podnikmi, živnostníkmi a stavebnými závodmi nestavebných podnikov na území Slovenskej republiky a v zahraničí.

Wages and wage compensations are provided to persons in occupational status, respectively as a civil servant or member relation to an enterprise. They include basic - tariff wages, personal wages supplements and appreciation, bonuses and gratuities included into the enterprise costs, benefits in kind provided as a part of wage (expressed in nominal value), reimbursements of wages, and rewards to members of boards of directors, supervisors and trustees being in occupational status to an enterprise.

Revenues cover incomes of reporting units from economy activity in form of receipts, revenues from changes in intra-plant stocks, capitalisation of own activity performances, provisions clearing, time deferring and correcting items of revenues and operating, financial and extra-ordinary revenues.

Output contains the turnover from sales of own products and services, change in stock in trade of own production and capitalisation of material, goods and services, as well as capitalisation of intangible and tangible investment property.

Turnover include a value of turnover (in single accounting of receipts) from sale of the own products, services and trade goods, realised in the reference period and intended for domestic and foreign customers expressed without value added tax (VAT) and excise tax.

Cost total mean the sum of operation costs, monetary operations cost and extraordinary cost.

Value added (including trade margin) includes revenue from sales, from sale of own products and services, change in stock of own production, capitalisation of material, goods and services. Above mentioned items are reduced by consumption of material, power and other unstorable supplies, costs of sold goods and consumption of purchased services. Value added can be also of minus value, e.g. if there is an impact of season, length of production cycle, liquidation of the enterprise, sale of inventory, etc.

Profit/Loss demonstrates the output of economic activity of subject for certain time period. It is determined as a difference between yields and costs; it is characterized as profit or loss. For statistical purposes it represents economic output prior taxation.

Construction production on total branch of construction (chapt. I) include construction production realised by supplier construction enterprises, by self-employed persons as well as by construction establishments of non-construction enterprises within the territory of the Slovak Republic and abroad as well.

