

DIGITALES ARCHIV

ZBW – Leibniz-Informationszentrum Wirtschaft
ZBW – Leibniz Information Centre for Economics

Periodical Part

Conturi naționale și regionale. 2023

Provided in Cooperation with:

National Bureau of Statistics of the Republic of Moldova, Chisinau

Reference: In: Conturi naționale și regionale Conturi naționale și regionale. 2023 (2023).
https://statistica.gov.md/files/files/publicatii_electronice/Conturi_nationale/Conturi_Nationale_Regionale_editia_2023.pdf.

This Version is available at:

<http://hdl.handle.net/11159/652813>

Kontakt/Contact

ZBW – Leibniz-Informationszentrum Wirtschaft/Leibniz Information Centre for Economics
Düsternbrooker Weg 120
24105 Kiel (Germany)
E-Mail: [rights\[at\]zbw.eu](mailto:rights[at]zbw.eu)
<https://www.zbw.eu/econis-archiv/>

Standard-Nutzungsbedingungen:

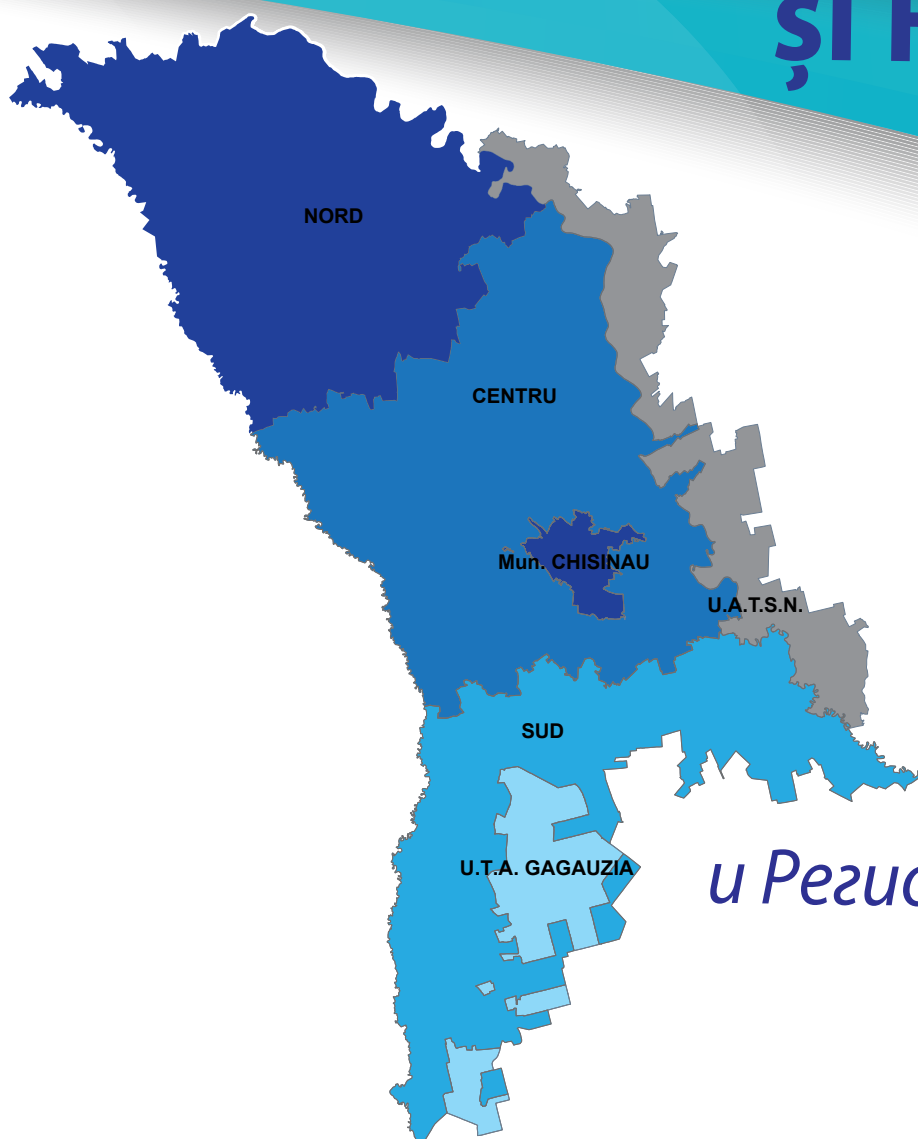
Dieses Dokument darf zu eigenen wissenschaftlichen Zwecken und zum Privatgebrauch gespeichert und kopiert werden. Sie dürfen dieses Dokument nicht für öffentliche oder kommerzielle Zwecke vervielfältigen, öffentlich ausstellen, aufführen, vertreiben oder anderweitig nutzen. Sofern für das Dokument eine Open-Content-Lizenz verwendet wurde, so gelten abweichend von diesen Nutzungsbedingungen die in der Lizenz gewährten Nutzungsrechte.

<https://zbw.eu/econis-archiv/termsfuse>

Terms of use:

This document may be saved and copied for your personal and scholarly purposes. You are not to copy it for public or commercial purposes, to exhibit the document in public, to perform, distribute or otherwise use the document in public. If the document is made available under a Creative Commons Licence you may exercise further usage rights as specified in the licence.

Conturi Naționale și Regionale



Ediția **2023**
Выпуск

*Национальные
и Региональные счета*

Conturi Naționale și Regionale

Culegere statistică

**Ediția
2023**

Выпуск

*Национальные и
Региональные счета
Статистический сборник*

Colegiul de redacție / Редакционная коллегия:

Președintele colegiului de redacție, Director general

Председатель редакционной коллегии, Генеральный директор

Oleg Cara

Membri / Члены:

Iurie Mocanu, Irina Cemîrtan, Ludmila Habașescu, Angela Cervatiuc,
Olga Bîtcă, Anastasia Stratan

Redactare / Редактирование:

Lilia Racu, Larisa Șpanciuc

Machetare, grafică și design / Макет, графика и дизайн:

Victor Cociug, Doina Cebotari

Conturi naționale și regionale : Culegere statistică = Национальные и региональные счета :
Статистический сборник : Ediția ... / Biroul Național de Statistică al Republicii Moldova ; colegiul
de redacție: Oleg Cara (președinte) [et al.]. – Chișinău : [S. n.], 2023 – . – (Statistica Moldovei /
Biroul Național de Statistică al Republicii Moldova, ISBN 978-9975-53-418-5). – ISBN
978-9975-3592-4-5.

Cerințe de sistem: PDF Reader.

... 2023. – 2023. – 67 p. : diagr. color, tab. – Text paral.: lb. rom., rusă. – ISBN 978-9975-177-20-7
(PDF).

336.5(478)(083.41)=135.1=161.1

C 69

© Biroul Național de Statistică al Republicii Moldova
MD-2019 Chișinău, str. Grenoble, 106, Republica Moldova
Tel.: (373 22) 40 30 00
e-mail: moldstat@statistica.gov.md
<http://www.statistica.gov.md>

PREFAȚĂ

Biroul Național de Statistică oferă utilizatorilor o nouă ediție a publicației privind Conturile naționale și regionale. Sistemul Conturilor Naționale (SCN) prezintă un ansamblu coerent și detaliat de conturi și tabele macroeconomice ce oferă o imagine comparabilă și completă a activității economice a unei țări. Acesta clasifică marea varietate de fluxuri economice într-un număr restrâns de categorii fundamentale și le înscrie într-un cadru de ansamblu ce permite obținerea unei reprezentări a circuitului economic adaptată nevoilor de analiză, previziune și politică economică. Conturile naționale sunt elaborate în conformitate cu metodologia Sistemului Conturilor Naționale a Organizației Națiunilor Unite, versiunea – 2008.

Publicația include conturile naționale nefinanciare pentru anul 2022, date actualizate, reprezentate prin:

- Contul de bunuri și servicii;
- Contul de producție;
- Contul de exploatare;
- Contul de distribuire primară a veniturilor;
- Contul de distribuire secundară a veniturilor;
- Contul de utilizare a venitului disponibil brut;
- Contul de redistribuire a veniturilor în natură;
- Contul de utilizare a venitului disponibil ajustat brut;
- Contul de capital;
- Conturile restului lumii.

Publicația conține datele aferente Produsului Intern Brut (PIB) și elementele acestuia, inclusiv pe:

- activități economice,
- forme de proprietate,
- sectoare instituționale,
- sectorul întreprinderilor mici și mijlocii.

Publicația conține datele finale privind Produsul Intern Brut Regional (PIBR) pentru anul 2021.

Publicația include de asemenea date privind PIB și PIBR pe cap de locuitor.

Informațiile sunt prezentate fără datele întreprinderilor și organizațiilor din partea stângă a Nistrului și municipiul Bender.

În unele cazuri pot apărea decalaje neînsemnate între totalurile indicate și sumele componente incluse, fapt ce se explică prin rotunjirea datelor.

ПРЕДИСЛОВИЕ

Национальное бюро статистики предлагает пользователям новое издание публикации по национальным и региональным счетам. Система национальных счетов (СНС) представляет собой комплексную, логически последовательную и целостную совокупность макроэкономических счетов и таблиц, которые отражают результаты экономической деятельности страны. Система счетов характеризует различные экономические процессы в виде агрегированных показателей, необходимых для анализа состояния экономики, формирования экономической политики и принятия мер по регулированию рыночной экономики. Национальные счета разработаны в соответствии с методологией Системы национальных счетов Организации Объединенных Наций, версия 2008.

В публикацию включены следующие национальные нефинансовые счета за 2022 год, актуализированные данные:

- Счёт товаров и услуг;
- Счёт производства;
- Счёт образования доходов;
- Счёт первичного распределения доходов;
- Счёт вторичного распределения доходов;
- Счёт использования валового располагаемого дохода;
- Счёт перераспределения доходов в натуральной форме;
- Счёт использования скорректированного валового располагаемого дохода;
- Счёт операций с капиталом;
- Счета "Остального мира".

Публикация содержит данные о валовом внутреннем продукте (ВВП) и его элементах, в том числе в разрезе по:

- видам экономической деятельности,
- формам собственности,
- институциональным секторам,
- сектору малого и среднего предпринимательства.

В публикации содержатся окончательные данные о региональном валовом внутреннем продукте (ВВПР) за 2021 год.

Публикация также содержит данные о ВВП и ВВПР на душу населения.

Информация приведена без данных предприятий и организаций левобережья Днестра и муниципия Бендер.

В отдельных случаях незначительные расхождения между итогом и суммой слагаемых объясняются округлением данных.

CUPRINS

	Principalele concepte și definiții ale Sistemului Conturilor Naționale	7
1.	Indicatori macroeconomici	19
1.1.	Dinamica indicatorilor macroeconomici	20
1.2.	Rate specifice conturilor naționale	21
1.3.	Dinamica Produsului intern brut și a consumului final (grafic)	22
1.4.	Indici de volum ai Produsului intern brut (grafic)	22
1.5.	Structura Produsului intern brut pe categorii de resurse (grafic)	23
1.6.	Structura Produsului intern brut pe categorii de utilizări (grafic)	23
2.	Conturi consolidate	24
2.1.	Contul de bunuri și servicii	25
2.2.	Contul de producție	25
2.3.	Contul de exploatare	25
2.4.	Contul de distribuire primară a veniturilor	26
2.5.	Contul de distribuire secundară a veniturilor	26
2.6.	Contul de utilizare a venitului disponibil brut	26
2.7.	Contul de capital	26
2.8.	Conturile „Restului lumii”	27
2.8.1.	contul de bunuri și servicii	27
2.8.2.	contul de venituri primare și transferuri curente	27
2.8.3.	contul de capital	27
3.	Conturi pe sectoare instituționale	28
3.1.	Contul de producție	29
3.2.	Contul de exploatare	29
3.3.	Contul de distribuire primară a veniturilor	30
3.4.	Contul de distribuire secundară a veniturilor	30
3.5.	Contul de utilizare a venitului disponibil brut	31
3.6.	Contul de redistribuire a veniturilor în natură	31
3.7.	Contul de utilizare a venitului disponibil ajustat brut	32
3.8.	Contul de capital	33
4.	Conturi pe sectoare instituționale și activități economice	34
4.1.	Contul de producție	35
4.2.	Contul de exploatare	38
5.	Produsul intern brut pe forme de proprietate	42
5.1.	Produsul intern brut pe forme de proprietate	43
5.2.	Structura Produsului intern brut pe forme de proprietate	44
5.3.	Structura Produsului intern brut pe forme de proprietate (grafic)	45
6.	Sectorul întreprinderilor mici și mijlocii	46
6.1.	Contul de producție pentru sectorul întreprinderilor mici și mijlocii	48
6.2.	Contribuția sectorului întreprinderilor mici și mijlocii la formarea PIB și VAB pe activitățile economice respective	49
7.	Conturile Economice Integrate	50
8	Produsul intern brut regional (PIBR)	54
8.1.	Produsul intern brut regional	56
8.2.	Indici de volum ai PIBR și PIBR pe locuitor	56
8.3.	Produsul intern brut regional pe activități economice	57
8.4.	Indici de volum ai PIBR	58
8.5.	Structura Produsului intern brut regional	59
8.6.	Ponderea valorii adăugate brute a agriculturii, silviculturii și pescuitului (secțiunea A din CAEM-2) în PIBR (hartă)	60
8.7.	Ponderea valorii adăugate brute a industriei (secțiunile B+E din CAEM-2) în PIBR (hartă)	61
8.8.	Ponderea valorii adăugate brute a construcțiilor (secțiunea F din CAEM-2) în PIBR (hartă)	62
8.9.	Ponderea valorii adăugate brute a serviciilor (secțiunile G+T din CAEM-2) în PIBR (hartă)	63
8.10.	Contribuția regiunilor de dezvoltare la formarea VAB și PIB	64
8.11.	Contribuția regiunilor de dezvoltare la formarea PIB (hartă)	65
8.12.	Contribuția regiunilor de dezvoltare la formarea valorii adăugate brute a agriculturii, silviculturii și pescuitului (secțiunea A din CAEM-2), % (diagramă)	66
8.13.	Contribuția regiunilor de dezvoltare la formarea valorii adăugate brute a industriei (secțiunile B+E din CAEM-2), % (diagramă)	66
8.14.	Contribuția regiunilor de dezvoltare la formarea valorii adăugate brute a construcțiilor (secțiunea F din CAEM-2), % (diagramă)	67
8.15.	Contribuția regiunilor de dezvoltare la formarea valorii adăugate brute a serviciilor (secțiunile G+T din CAEM-2), % (diagramă)	67

СОДЕРЖАНИЕ

Основные понятия и определения Системы Национальных Счетов	7
1. Макроэкономические показатели	19
1.1. Динамика макроэкономических показателей	20
1.2. Специфические индексы, характеризующие национальные счета	21
1.3. Динамика Валового внутреннего продукта и конечного потребления (график)	22
1.4. Индексы физического объема Валового внутреннего продукта (график)	22
1.5. Структура Валового внутреннего продукта по ресурсам (график)	23
1.6. Структура Валового внутреннего продукта по категориям использования (график)	23
2. Консолидированные счета	24
2.1. Счет товаров и услуг	25
2.2. Счет производства	25
2.3. Счет образования доходов	25
2.4. Счет первичного распределения доходов	26
2.5. Счет вторичного распределения доходов	26
2.6. Счет использования валового располагаемого дохода	26
2.7. Счет операций с капиталом	26
2.8. Счета "Остального мира"	27
2.8.1. счет товаров и услуг	27
2.8.2. счет первичных доходов и текущих трансфертов	27
2.8.3. счет операций с капиталом	27
3. Счета по институциональным секторам	28
3.1. Счет производства	29
3.2. Счет образования доходов	29
3.3. Счет первичного распределения доходов	30
3.4. Счет вторичного распределения доходов	30
3.5. Счет использования валового располагаемого дохода	31
3.6. Счет перераспределения доходов в натуральной форме	31
3.7. Счет использования скорректированного валового располагаемого дохода	32
3.8. Счет операций с капиталом	33
4. Счета по институциональным секторам и видам экономической деятельности	34
4.1. Счет производства	35
4.2. Счет образования доходов	38
5. Валовой внутренний продукт по формам собственности	42
5.1. Валовой внутренний продукт по формам собственности	43
5.2. Структура валового внутреннего продукта по формам собственности	44
5.3. Структура валового внутреннего продукта по формам собственности (график)	45
6. Сектор малых и средних предприятий	46
6.1. Счет производства по сектору малых и средних предприятий	48
6.2. Вклад сектора малых и средних предприятий в формирование ВВП и ВДС соответствующих видов экономической деятельности	49
7. Интегрированные экономические счета	50
8. Валовой внутренний региональный продукт (ВВРП)	54
8.1. Валовой внутренний региональный продукт	56
8.2. Индексы физического объема ВВРП и ВВРП на душу населения	56
8.3. Валовой внутренний региональный продукт по видам экономической деятельности	57
8.4. Индексы физического объема ВВРП	58
8.5. Структура Валового внутреннего регионального продукта	59
8.6. Вклад валовой добавленной стоимости сельского, лесного и рыбного хозяйства (секция А КЭДМ-2) в ВВРП (карта)	60
8.7. Вклад валовой добавленной стоимости промышленности (секции В+Е КЭДМ-2) в ВВРП (карта)	61
8.8. Вклад валовой добавленной стоимости строительства (секция F КЭДМ-2) в ВВРП (карта)	62
8.9. Вклад валовой добавленной стоимости услуг (секции G+T КЭДМ-2) в ВВРП (карта)	63
8.10. Вклад регионов развития в формирование ВДС и ВВП	64
8.11. Вклад регионов развития в формирование ВВП (карта)	65
8.12. Вклад регионов развития в формирование валовой добавленной стоимости сельского, лесного и рыбного хозяйства (секция А КЭДМ-2), % (диаграмма)	66
8.13. Вклад регионов развития в формирование валовой добавленной стоимости промышленности (секции В+Е КЭДМ-2), % (диаграмма)	66
8.14. Вклад регионов развития в формирование валовой добавленной стоимости строительства (секция F КЭДМ-2), % (диаграмма)	67
8.15. Вклад регионов развития в формирование валовой добавленной стоимости услуг (секции G+T КЭДМ-2), % (диаграмма)	67

Principalele concepte și definiții ale Sistemului Conturilor Naționale

*Основные
понятия и определения
Системы Национальных Счетов*

Principalele concepte și definiții ale Sistemului Conturilor Naționale (SCN)

Contabilitatea națională reprezintă un ansamblu coerent și detaliat de conturi și tabele macroeconomice ce oferă o imagine comparabilă și completă a activității economice a unei țări. Aceasta clasifică marea varietate de fluxuri economice într-un număr restrâns de categorii fundamentale și le înscrie într-un cadru de ansamblu ce permite obținerea unei reprezentări a circuitului economic adaptată nevoilor de analiză, previziune și politică economică.

Principalele conturi nefinanciare ce se elaborează în cadrul contabilității naționale sunt:

- contul de bunuri și servicii;
- contul de producție;
- contul de exploatare;
- contul de distribuire primară a veniturilor;
- contul de utilizare a venitului disponibil brut;

- contul de redistribuire a veniturilor în natură;

- contul de utilizare a venitului disponibil ajustat brut;

- contul de capital;
- conturile restului lumii.

Conturile se echilibrează prin introducerea unui sold contabil.

Conturile se elaborează total pe economie, activități economice și sectoare instituționale.

Gen de activitate economică – proces care conduce la obținerea unui asortiment similar de producție (bunuri, servicii) care caracterizează cele mai generale categorii ale clasificării genurilor de activitate.

Sectorul instituțional – regruparea unităților instituționale în ansambluri pe baza funcției lor principale și a surselor de finanțare.

Unitatea instituțională este o unitate economică rezidentă (care are centru de interes, deci, desfășoară o activitate economică de cel puțin un an pe teritoriul respectiv) care are autonomie de decizie în exercitarea funcției sale principale și/sau dispune de contabilitate completă (are atât documente contabile în care apar toate operațiunile economice și financiare efectuate în cursul perioadei, cât și un bilanț al activelor și pasivelor sale).

Основные понятия и определения Системы Национальных Счетов (СНС)

Система национальных счетов представляет собой комплексную, логически последовательную и целостную совокупность макроэкономических счетов и таблиц, которые отражают результаты экономической деятельности страны. Система счетов характеризует различные экономические процессы в виде агрегированных показателей, необходимых для анализа состояния экономики, формирования экономической политики и принятия мер по регулированию рыночной экономики.

Система национальных счетов представлена следующими основными нефинансовыми счетами:

- счет товаров и услуг;
- счет производства;
- счет образования доходов;
- счет первичного распределения доходов;
- счет использования валового располагаемого дохода;
- счет перераспределения доходов в натуральной форме;
- счет использования скорректированного валового располагаемого дохода;
- счет операций с капиталом;
- счета остального мира.

Счета сбалансированы при помощи сальдирующей статьи.

Счета разрабатываются в целом по экономике, по видам экономической деятельности и институциональным секторам.

Вид экономической деятельности – процесс, приводящий к получению однородного набора продукции (товаров и услуг), характеризующий наиболее укрупненные категории классификации видов деятельности.

Институциональный сектор – совокупность институциональных единиц, однородных с точки зрения выполняемых функций и источников финансирования.

Институциональная единица – экономическая единица-резидент, которая осуществляет экономическую деятельность (не менее одного года на данной территории), способная принимать обязательства и/или владеет активами.

Unitățile instituționale – rezidente se grupează pe sectoare instituționale: societăți nefinanciare, societăți financiare, administrația publică, gospodăriile populației și instituții fără scop lucrativ în serviciul gospodăriilor populației.

Sectorul «Societăți nefinanciare» cuprinde unitățile instituționale nefinanciare a căror funcție o constituie producția de bunuri și servicii nefinanciare destinate pieței și ale căror resurse principale provin din vânzarea bunurilor și serviciilor.

Sectorul «Societăți financiare» cuprinde unitățile instituționale a căror funcție principală constă în finanțarea, adică colectarea, transformarea și redistribuirea disponibilităților financiare. Resursele principale ale acestor unități sunt constituite din fonduri provenind din angajamentele contractate (depuneri, bonuri, obligațiuni etc.) și din dobânzi primite.

La acest sector se referă instituțiile monetar-creditate, societățile de asigurări și alte instituții financiare.

Sectorul «Administrația publică» cuprinde unitățile instituționale, a căror funcție principală este de a produce servicii non-piață destinate consumului individual și colectiv și de a efectua operațiuni de redistribuire a veniturilor statului.

Resursele lor provin din contribuțiile obligatorii vărsate de unitățile instituționale, precum și din veniturile din proprietate, prestarea serviciilor de piață, împrumuturi.

Sectorul «Gospodăriile populației» cuprinde indivizi sau grupuri de indivizi în același timp în funcția lor de consumatori și eventual de întreprinzători.

Resursele principale ale acestora provin din remunerarea salariaților, venituri din proprietate, transferuri efectuate din celelalte sectoare și din încasările provenind din vânzarea producției.

Sectorul «Instituții fără scop lucrativ în serviciul gospodăriilor populației» regroupează unitățile instituționale care prestează servicii non-piață pentru gospodării și ale căror resurse, provin din contribuțiile voluntare efectuate de gospodării și din veniturile din proprietate. În acest sector se includ sindicatele, partidele politice, cultele religioase, asociațiile culturale și sportive, etc..

Институциональные единицы – резиденты группируются по институциональным секторам: нефинансовые корпорации, финансовые корпорации, государственное управление, домашние хозяйства и некоммерческие организации, обслуживающие домашние хозяйства.

Сектор «Нефинансовые корпорации» объединяет институциональные единицы, основной функцией которых является производство товаров и нефинансовых услуг для рынка. Ресурсы формируются за счет средств, полученных от продажи товаров и услуг.

Сектор «Финансовые корпорации» включает институциональные единицы, основная функция которых состоит в финансировании, т.е. сборе, преобразовании и перераспределении финансовых активов. Их основные ресурсы формируются за счет принятых обязательств и полученных процентов, страховых премий, комиссионных. К этому сектору относятся денежно-кредитные учреждения, страховые общества и другие финансовые посредники.

Сектор «Государственное управление» включает институциональные единицы, основная функция которых состоит в предоставлении нерыночных услуг для индивидуального и коллективного потребления и осуществлении операций по перераспределению доходов государства.

Ресурсы этих единиц формируются за счёт обязательных платежей институциональных единиц, а также за счет доходов от собственности, продажи рыночных услуг, заимствования.

Сектор «Домашние хозяйства» включает отдельные единицы или группы единиц, исполняющих одновременно функцию потребителей и возможно функцию производителей.

Основными ресурсами этих единиц являются оплата труда работников, доходы от собственности, трансферты, полученные от других секторов, и поступления от продажи продукции.

Сектор «Некоммерческие организации, обслуживающие домашние хозяйства» объединяет институциональные единицы, функцией которых является предоставление нерыночных услуг домашним хозяйствам бесплатно или по ценам, не имеющим экономического значения. Их ресурсы формируются из добровольных взносов и доходов от собственности. К этому сектору относятся профессиональные союзы, политические партии, религиозные общества, культурные и спортивные общества и др.

Restul lumii. Relațiile economice cu alte țări se efectuează prin "Restul lumii" care unește toate unitățile instituționale – nerezidente în cazul când acestea interacționează cu rezidenții.

Contul de bunuri și servicii prezintă echilibrul macroeconomic dintre resursele și utilizările bunurilor și serviciilor cu detalierea componentelor cererii și ofertei.

Contul de bunuri și servicii se elaborează total pe economie. Contul nu are sold, el se echilibrează prin definiție.

Contul de producție descrie operațiunile procesului de producție propriu zis. Contul este stabilit total pe economie, activități economice și sectoare instituționale. El are în resurse producția de bunuri și servicii plus impozite nete pe produse, iar în utilizări - consumul intermediar. Soldul contului total pe economie îl constituie **produsul intern brut**, iar la nivel de activitate economică și sector instituțional – **valoarea adăugată brută**.

Producția include toate produsele fabricate și serviciile prestate în decursul unei perioade contabile.

Producția de piață reprezintă producția vândută sau destinată vânzării pe piață la un preț semnificativ din punct de vedere economic.

Producția non-piață reprezintă producția furnizată altor unități, fie gratuit, fie la un preț nesemnificativ din punct de vedere economic.

Consumul intermediar reprezintă valoarea bunurilor și serviciilor (excluzând consumul de capital fix) care sunt fie transformate, fie consumate în totalitate în timpul procesului de producție.

Serviciile de intermediere financiară indirect măsurate (SIFIM) reprezintă operațiuni de creditare și plasare a depozitelor efectuate de către instituțiile financiare.

SIFIM se distribuie între consumul intermediar, divizat pe activități economice și consumul final al gospodăriilor populației, administrației publice și instituțiilor fără scop lucrativ în serviciul gospodăriilor populației.

Остальной мир. Взаимосвязь с другими странами отражается через «Остальной мир», объединяющий все институциональные единицы – нерезиденты в случае взаимодействия с резидентами.

Счет товаров и услуг отражает баланс товаров и услуг в ресурсах и использовании на макроэкономическом уровне, с детализацией компонентов спроса и предложения.

Счет товаров и услуг разрабатывается в целом по экономике. Счет не имеет сальдирующей статьи, так как ресурсы равны использованию по определению.

Счет производства отражает операции, относящиеся непосредственно к процессу производства. Счет разрабатывается в целом по экономике, по видам экономической деятельности и по институциональным секторам. В ресурсах счета – выпуск плюс чистые налоги на продукты, а в использовании - промежуточное потребление. Сальдирующая статья счета в целом по экономике - это **валовой внутренний продукт**, а на уровне вида экономической деятельности и институционального сектора - **валовая добавленная стоимость**.

Выпуск представляет собой суммарную стоимость товаров и услуг, произведенных в экономике в отчетном периоде.

Рыночный выпуск представляет собой продукцию, которая реализуется или может быть реализована по экономически значимым ценам.

Нерыночный выпуск - это продукция, предоставляемая бесплатно или по ценам, не имеющим экономического значения.

Промежуточное потребление представляет собой стоимость товаров и услуг (за исключением потребления основного капитала), которые трансформируются или полностью потребляются в процессе производства.

Услуги финансового посредничества, измеряемые косвенным образом (УФПИК) представляют собой услуги по кредитованию и размещению депозитов, осуществляемые финансовыми учреждениями.

УФПИК распределяется на промежуточное потребление в разрезе видов экономической деятельности и на конечное потребление домашних хозяйств, государственного управления и некоммерческих организаций, обслуживающих домашние хозяйства.

Valoarea adăugată brută este soldul contului de producție și se măsoară ca diferența dintre valoarea bunurilor și serviciilor produse și consumul intermediar, reprezentând deci valoarea nou creată în procesul de producție.

Impozitele pe producție și import cuprind impozitele pe produse și alte impozite pe producție.

Impozite pe produse – impozite prelevate proporțional cu cantitatea sau valoarea bunurilor și serviciilor produse, comercializate sau importate de rezidenți. Din ele fac parte taxa pe valoarea adăugată (TVA), accize, impozite pe bunurile și serviciile importate.

Subvențiile includ subvențiile pe produse și alte subvenții pe producție.

Subvenții pe produse – sume vărsate pe unitatea de bun sau serviciu produsă sau importată.

Impozite nete pe produse – impozite pe produse minus subvenții pe produse.

Produsul intern brut (PIB) – principalul agregat macroeconomic al contabilității naționale care reprezintă rezultatul final al activității de producție din unitățile producătoare rezidente și care corespunde valorii bunurilor și serviciilor produse de către aceste unități pentru consumul final.

La etapa de producție PIB reprezintă:

PIB = VAB + IP - SP, unde:

PIB - produsul intern brut (prețuri de piață)

VAB - valoarea adăugată brută (prețuri de bază)

IP - impozite pe produse

SP - subvenții pe produse

Contul de exploatare reflectă distribuirea veniturilor primare de către unitățile instituționale – rezidente nemijlocit implicate în producția de bunuri și servicii.

Валовая добавленная стоимость является сальдирующей статьей счета производства и измеряется как разность между выпуском товаров и услуг и промежуточным потреблением и выражает вновь созданную стоимость в процессе производства.

Налоги на производство и импорт состоят из налогов на продукты и других налогов на производство.

Налоги на продукты – это налоги, взимаемые пропорционально количеству или стоимости товара и услуг, производимых, продаваемых или импортируемых резидентами. К ним относятся налог на добавленную стоимость (НДС), акцизы, налоги на импорт и другие.

Субсидии состоят из субсидий на продукты и других субсидий на производство.

Субсидии на продукты – суммы выплачиваемые пропорционально количеству или стоимости товаров и услуг, производимых, продаваемых или импортируемых резидентами.

Чистые налоги на продукты – налоги на продукты за вычетом субсидий на продукты.

Валовой внутренний продукт (ВВП) – важнейший показатель системы национальных счетов, характеризующий конечный результат производственной деятельности экономических единиц – резидентов, который измеряется стоимостью товаров и услуг, произведенных этими единицами для конечного использования.

На стадии производства ВВП представляет:

ВВП = НДС + НП - СП, где:

ВВП - валовой внутренний продукт (в рыночных ценах)

НДС - валовая добавленная стоимость (в основных ценах)

НП - налоги на продукты

СП - субсидии на продукты

Счет образования доходов отражает выплату первичных доходов институциональными единицами – резидентами, непосредственно участвующими в процессе производства товаров и услуг.

Remunerarea salariaților reprezintă sumele primite de angajați în bani sau natură în contrapartida muncii depuse. Remunerarea salariaților include sumele brute calculate, inclusiv prime, sporuri, avantaje în natură, impozite pe venit, vărsăminte în fondurile de susținere socială și alte plăți.

Cotizațiile sociale efective în sarcina angajatorilor sunt plățile vărsate de angajatori în fondurile de susținere socială de stat sau private pentru a asigura salariații săi cu dreptul de a primi prestații sociale în cazurile unor anumite evenimente sau a unor condiții deosebite, care pot avea un impact negativ asupra bunăstării salariaților - boală, accidente de muncă, plecarea la pensie, șomaj etc..

Cotizațiile sociale imputate în sarcina angajatorilor sunt prestațiile sociale plătite nemijlocit de angajatori fără participarea fondurilor de susținere socială.

Alte impozite pe producție cuprind toate impozitele, fără impozitele pe produse, care sunt suportate de către întreprinderi și organizații în cadrul participării lor în procesul de producție.

Alte subvenții pe producție – sume acordate de buget pentru acoperirea pierderilor.

Excedentul brut de exploatare/ venitul mixt brut (EBE/VMB) este soldul contului de exploatare și arată ceea ce rămâne din valoarea nou creată în procesul de producție după remunerarea salariaților și plata impozitelor nete pe producție și import. Termenul „brut” indică dacă acest indicator include sau nu consumul de capital fix. Venitul obținut în rezultatul procesului de producție al întreprinderii, care se află în proprietatea gospodăriilor casnice se numește **venitul mixt brut**, deoarece reflectă atât remunerarea lucrului, efectuat de proprietarul întreprinderii, cât și profitul din activitatea de întreprinzător.

Оплата труда работников, представляет собой вознаграждение в денежной или натуральной форме, выплаченное работодателем наемному работнику за выполненную работу. Оплата труда работников учитывается на основе начисленных сумм и включает в себя суммы отчислений на социальное страхование, налогов на доходы и другие выплаты.

Фактические отчисления работодателей на социальное страхование выплачиваются работодателями в государственные или негосударственные фонды социального страхования, для обеспечения права своих наемных работников на получение социальных пособий в случае определенных событий или при наличии определенных условий, которые могут неблагоприятно повлиять на доходы или благосостояние работников – болезнь, несчастные случаи на производстве, безработица, выход на пенсию и так далее.

Условно исчисленные отчисления работодателей на социальное страхование отражают непосредственные выплаты работодателями социальных пособий без участия фондов социального страхования.

Другие налоги на производство включают все налоги, кроме налогов на продукты, которыми облагаются предприятия и организации в результате их участия в производстве.

Другие субсидии на производство – суммы, выплаченные бюджетом для покрытия убытков.

Валовая прибыль/ валовой смешанный доход (ВП/ВСД) – сальдирующая статья счёта образования доходов, представляет собой ту часть добавленной стоимости, которая остаётся у производителей после вычета расходов, связанных с оплатой труда наёмных работников и чистых налогов на производство и импорт. Термин «валовая» указывает на то, включает или не включает этот показатель потребление основного капитала. Прибыль, образующаяся в результате производственной деятельности предприятий, находящихся в собственности домашних хозяйств, носит название **валового смешанного дохода**, поскольку она отражает как оплату работы, выполненной собственником предприятия, так и прибыль от предпринимательства.

La etapa formării veniturilor PIB reprezintă:

$PIB = R + EBE/VMB + IPI - S$, unde:

R - remunerarea salariaților

EBE/VMB - excedentul brut de exploatare/venitul mixt brut

IPI - impozite pe producție și import

S - subvenții

Contul de distribuire primară a veniturilor caracterizează distribuirea veniturilor primare, primite din activitatea de producție și cele obținute din proprietate, între rezidenți (unități instituționale și sectoare).

Venituri din proprietate cuprind veniturile primite sau transmise de către unitățile instituționale cu dreptul de exploatare a activelor financiare, a pământului și a altor active neproductive nefinanciare.

Soldul veniturilor primare (brut) caracterizează veniturile unităților instituționale rezidente obținute în rezultatul participării lor în procesul de producție și din proprietate. Acesta se determină ca diferența dintre toate veniturile primare primite și plătite de unitățile – rezidente. La nivel de economie soldul veniturilor primare calculat în bază brută, adică până la excluderea consumului de capital fix, reprezintă **venitul național brut**.

Contul de distribuire secundară a veniturilor reflectă transformarea soldului veniturilor primare (brut) a sectoarelor în venitul disponibil brut în rezultatul încasărilor și transmiterii transferurilor curente.

Transferul reia operațiunea în cazul când o unitate instituțională efectuează în calitate de producător de bunuri, prestează servicii sau active (financiare sau nefinanciare) pentru altă unitate, fără a primi de la ultima drept recompensă bunuri, servicii sau active. Deosebim transferuri curente, capitale, transferuri sociale în natură.

Transferurile curente cuprind impozite curente pe venit și patrimoniu, vărsăminte pentru asigurarea socială, vărsăminte voluntare și cadouri cu caracter necapital, amenzi etc..

Na stadii obrazovaniya dokhodov VVP predstavlyayet:

$VVP = OT + VP/VSD + NPI - C$, unde:

OT - оплата труда

VP/VSD - валовая прибыль/валовой смешанный доход

NPI - налоги на производство и импорт

C - субсидии

Счет первичного распределения доходов характеризует распределение первичных доходов, полученных от производственной деятельности и от собственности, между резидентами (институциональными единицами и секторами).

Доходы от собственности включают доходы, получаемые или выплачиваемые институциональными единицами в связи с предоставлением в пользование финансовых активов, земли и других произведенных нефинансовых активов.

Сальдо первичных доходов (валовое) характеризует доходы, образующиеся у институциональных единиц – резидентов в результате их участия в производстве и от собственности. Оно определяется как разница между всеми первичными доходами, полученными и выплаченными единицами резидентами. На уровне экономики в целом сальдо первичных доходов, определенных на валовой основе, т.е. до вычета потребления основного капитала, равно **валовому национальному доходу**.

Счет вторичного распределения доходов отражает преобразование сальдо первичных доходов (валовое) секторов в их валовой располагаемый доход в результате поступлений и передач текущих трансфертов.

Трансферт представляет собой операцию, когда одна институциональная единица предоставляет товар, услугу или актив (финансовый или нефинансовый) другой единице, не получая взамен от нее возмещения в виде товара, услуги или актива. Различают текущие, капитальные и социальные трансферты в натуре.

Текущие трансферты включают текущие налоги на доходы, богатство, отчисления на социальное страхование, социальные пособия, добровольные взносы и подарки, не имеющие капитального характера, штрафы и другие.

Venitul disponibil brut măsoară partea din valoarea creată, de care dispune națiunea, pentru consum final și economie brută. Acesta este egal cu soldul veniturilor primare (brut) minus veniturile transmise în calitate de transferuri curente plus transferurile curente primite. Suma veniturilor disponibile pe toate unitățile instituționale-rezidente este egală cu **Venitul național disponibil brut**.

Contul de utilizare a venitului disponibil brut arată modul în care gospodăriile populației, administrația publică și instituțiile fără scop lucrativ în serviciul gospodăriilor populației distribuie venitul disponibil brut între consumul final și economiile brute.

Economia brută reprezintă soldul contului de utilizare a venitului disponibil brut și măsoară partea din venitul disponibil brut care nu este destinată cheltuielii pentru consum final.

Contul de redistribuire a veniturilor în natură arată în ce mod venitul disponibil brut (transferat din contul de distribuire secundară a veniturilor) al sectoarelor gospodăriile populației, administrația publică și instituțiile fără scop lucrativ în serviciul gospodăriilor populației se transformă în **venitul disponibil ajustat brut**, în rezultatul primirii sau transmiterii transferurilor sociale în natură.

Transferuri sociale în natură corespund bunurilor și serviciilor individuale furnizate gospodăriilor populației, cu titlu de transferuri în natură, de către unitățile administrației publice și de instituțiile fără scop lucrativ în serviciul gospodăriilor populației.

Contul de utilizare a venitului disponibil ajustat brut arată în ce mod venitul disponibil ajustat brut se împarte între consumul final efectiv și economiile brute pe sectoarele gospodăriile populației, administrația publică și instituții fără scop lucrativ în serviciul gospodăriilor populației.

Валовой располагаемый доход представляет собой доход, которым общество располагает для конечного потребления и валового сбережения. Он равен сальдо первичных доходов (валовое) минус доходы, переданные в качестве текущих трансфертов, плюс полученные текущие трансферты. Сумма располагаемых доходов всех институциональных единиц-резидентов равна **Валовому национальному располагаемому доходу**.

Счет использования валового располагаемого дохода показывает, как домашние хозяйства, государственное управление и некоммерческие организации, обслуживающие домашние хозяйства, распределяют валовой располагаемый доход между конечным потреблением и валовым сбережением.

Валовое сбережение – балансирующая статья счета использования валового располагаемого дохода. Она представляет собой ту часть валового располагаемого дохода, которая не израсходована на конечное потребление.

Счет перераспределения доходов в натуральной форме показывает, как валовой располагаемый доход (перенесенный из счета вторичного распределения доходов) секторов домашние хозяйства, государственное управление и некоммерческие организации, обслуживающие домашние хозяйства, преобразуется в их **скорректированный валовой располагаемый доход** в результате получения или передачи социальных трансфертов в натуральной форме.

Социальные трансферты в натуральной форме состоят из товаров и индивидуальных услуг, предоставляемых домашним хозяйствам органами государственного управления и некоммерческими организациями, обслуживающими домашние хозяйства.

Счет использования валового скорректированного располагаемого дохода показывает, как скорректированный валовой располагаемый доход распределяется между фактическим конечным потреблением и сбережением по секторам домашние хозяйства, государственное управление и некоммерческие организации, обслуживающие домашние хозяйства.

Consumul final efectiv cuprinde bunurile și serviciile achiziționate de către gospodăriile populației - rezidente pentru satisfacerea nevoilor umane, atât individuale cât și colective.

Фактическое конечное потребление включает в себя стоимость всех товаров и услуг, приобретенных домашними хозяйствами-резидентами как для индивидуального, так и для коллективного потребления.

Cheltuielile pentru consumul final însumează cheltuielile gospodăriilor populației, cheltuielile administrației publice pentru bunurile și serviciile individuale și serviciile colective, precum și cheltuielile instituțiilor fără scop lucrativ în serviciul gospodăriilor populației.

Расходы на конечное потребление складываются из расходов на конечное потребление домашних хозяйств, расходов на конечное потребление государственных учреждений на товары и индивидуальные услуги, на коллективные услуги, а также на конечное потребление некоммерческих организаций, обслуживающих домашние хозяйства.

Cheltuielile pentru consumul final al gospodăriilor populației însumează cheltuielile gospodăriilor populației pentru procurarea bunurilor și serviciilor utilizate pentru satisfacerea directă a nevoilor umane individuale ale gospodăriilor rezidente.

Расходы на конечное потребление домашних хозяйств включают расходы домашних хозяйств на приобретение потребительских товаров и услуг, используемых непосредственно для удовлетворения индивидуальных потребностей домашних хозяйств-резидентов.

Cheltuielile pentru consumul final al administrației publice pentru bunuri și servicii individuale cuprind cheltuielile bugetului public național pentru bunurile și serviciile în folosul individual al gospodăriilor populației.

Расходы на конечное потребление государственного управления на индивидуальные товары и услуги состоят из расходов государственных учреждений на потребительские товары и услуги, предназначенные для индивидуального потребления домашних хозяйств.

Cheltuielile pentru consumul final al administrației publice pentru servicii colective includ serviciile prestate din contul bugetului public național de întreprinderi și organizații în folosul colectivității sau a unor grupuri de gospodării.

Расходы на конечное потребление государственного управления на коллективные услуги включают расходы национального публичного бюджета на коллективные услуги, оказываемые предприятиями и организациями обществу в целом или отдельным группам населения.

Cheltuielile pentru consumul final al instituțiilor fără scop lucrativ în serviciul gospodăriilor populației reprezintă cheltuielile acestor unități pentru procurarea bunurilor și serviciilor în vederea furnizării lor gratis gospodăriilor populației cu titlu de transferuri sociale în natură.

Расходы на конечное потребление некоммерческих организаций, обслуживающих домашние хозяйства - это расходы общественных организаций на потребительские товары и услуги, представляемые домашним хозяйствам бесплатно в качестве социальных трансфертов в натуральной форме.

Contul de capital reflectă valoarea activelor nefinanciare procurate sau realizate de unitățile instituționale - rezidente și arată modificările valorii nete a capitalului propriu din contul economiilor și a transferurilor capitale.

Счет операций с капиталом отражает стоимость нефинансовых активов, приобретенных институциональными единицами - резидентами и показывает изменения чистой стоимости собственного капитала за счет сбережений и капитальных трансфертов.

Formarea brută de capital arată procurarea netă a bunurilor și serviciilor de către unitățile - rezidente, produse în perioada considerată, dar nu și consumate. Cuprinde formarea brută de capital fix, variația stocurilor.

Formarea brută de capital fix reprezintă valoarea bunurilor durabile dobândite de unitățile rezidente în scopul de a fi utilizate ulterior în procesul de producție.

Variația stocurilor reprezintă diferența între stocul de la sfârșitul perioadei considerate și cel inițial. Stocurile reprezintă bunurile, altele decât cele de capital fix, deținute la un moment dat de unitățile de producție. Prin convenție, gospodăriile populației (în calitate de consumatori) nu dețin stocuri. De asemenea, ramurile cu producție nedestinate pieței ale administrației publice și cele ale instituțiilor fără scop lucrativ în serviciul gospodăriilor populației nu dețin stocuri, cu excepția stocurilor strategice.

La etapa de utilizări Produsul intern brut reprezintă:

$PIB = CF + FBCF + VS + (E - I)$, unde:

CF - consumul final

FBCF - formarea brută de capital fix

VS - variația stocurilor

E - exporturi de bunuri și servicii

I - importuri de bunuri și servicii

Transferuri capitale constituie operațiuni cu caracter unic și considerabile după valoare, legate de procurarea sau ieșirea activelor participanților la aceste operațiuni. Ele includ impozite pe capital, subvenții investiționale, alte transferuri capitale.

Capacitatea (+) / necesarul (-) de finanțare reprezintă soldul contului de capital și arată suma resurselor pe care economia națională o pune la dispoziția restului lumii (dacă este pozitivă) sau pe care o primește de la restul lumii (dacă este negativă).

Principiile evaluării. În sistemul conturilor naționale evidența operațiunilor economice se efectuează în prețurile la momentul efectuării operațiunii (prețuri curente).

Валовое накопление показывает чистое приобретение резидентными единицами товаров и услуг, произведенных, но не потребленных в текущем периоде, и включает валовое накопление основного капитала, изменение запасов.

Валовое накопление основного капитала представляет собой вложение резидентными единицами средств в объекты основного капитала для создания нового дохода в будущем путем использования их в производстве.

Изменение запасов представляет собой разницу между запасами на конец и на начало периода. Запасы представляют собой товары, не входящие в валовое накопление основного капитала, находящиеся в данный момент на предприятии. Домашние хозяйства (в качестве потребителей) не имеют запасов. Отрасли государственного управления и некоммерческих организаций, обслуживающих домашние хозяйства, оказывающие нерыночные услуги, не имеют запасов, кроме стратегических.

На стадии использования Валовой внутренний продукт представляет:

$ВВП = КП + ВНОК + ИЗ + (Э - И)$, где:

КП - конечное потребление

ВНОК - валовое накопление основного капитала

ИЗ - изменение запасов

Э - экспорт товаров и услуг

И - импорт товаров и услуг

Капитальные трансферты являются единовременными и значительными по величине операциями, связанными с приобретением или выбытием активов у участников операций. Они включают налоги на капитал, инвестиционные субсидии, прочие капитальные трансферты.

Кредитование (+) / заимствование (-) показывает количество ресурсов, которые страна предоставляет в распоряжение «остального мира» (если сумма положительная) или которые «остальной мир» предоставляет стране (если сумма отрицательная).

Принципы оценки. В системе национальных счетов учет экономических операций осуществляется в ценах на момент совершения операции (в текущих ценах).

Produsul intern brut se elaborează în prețuri curente de piață. Prețul curent de piață include marjele comercială și de transport, impozitele pe produse și exclude subvențiile pe produse. Pentru excluderea influenței diferitor taxe pe impozite și subvenții în diferite activități economice asupra structurii producției și a exploatării veniturilor, indicatorii de ramură se calculează în prețuri de bază.

Prețul de bază reprezintă prețul primit de producător pentru o unitate de bun și serviciu, excluzând impozitele pe produse și incluzând subvențiile pe produse.

Producția non-piață se evaluează în prețuri curente utilizând prețurile de piață la bunurile și serviciile analogice realizate pe piață, în caz că acestea pot fi identificate, sau după cheltuieli de producție, atunci când prețul de piață lipsește.

La elaborarea conturilor naționale, așa indicatori ca, valoarea adăugată brută, excedentul brut de exploatare, variația stocurilor se calculează cu excluderea holding gains, care reprezintă acea mărime a valorii producției care s-a format în rezultatul schimbării prețurilor în perioada aflării acesteia în stocuri.

Indicele-deflator al produsului intern brut – raportul produsului intern brut, calculat în prețuri curente de piață la volumul produsului intern brut calculat în prețurile anului precedent. Spre deosebire de indicii de prețuri la bunuri și servicii, deflatorul produsului intern brut caracterizează schimbarea remunerării muncii, excedentului brut de exploatare/venitului mixt, consumului de capital fix în rezultatul modificării prețurilor, precum și a masei nominale a impozitelor nete.

Recalcularea în prețuri comparabile (prețurile medii ale anului precedent) se efectuează atât pentru produsul intern brut pe resurse, cât și pe componentele de utilizări prin metodele:

- deflatarea datelor în prețuri curente în perioada de raport cu utilizarea indicilor de preț respectivi (IPC, ai agriculturii, ai producției industriale, indicilor de cost în construcții, import, export, etc.);

- extrapolarea datelor în prețuri curente în anul de bază utilizând indicii de volum sau indicatori naturali (producției agricole, producției industriale, numărul angajaților, etc.).

Валовой внутренний продукт оценивается в текущих рыночных ценах. Рыночная цена включает торгово-транспортные наценки, налоги на продукты и не включает субсидии на продукты. Для устранения влияния различных ставок налогов и субсидий в различных отраслях экономики на структуру производства и образования доходов, отраслевые показатели приводятся в основных ценах.

Основная цена - цена, получаемая производителем за единицу товара или услуги без налогов на продукты, но включая субсидии на продукты.

Нерыночные товары и услуги оцениваются с использованием рыночной цены на аналогичные товары и услуги, реализуемые на рынке, если ее возможно установить, или по затратам на производство, если рыночная цена отсутствует.

В расчетах национальных счетов такие показатели, как валовая добавленная стоимость, прибыль, изменение запасов исчисляются за вычетом холдинговой прибыли, представляющей собой ту величину стоимости продукции, которая образовалась в результате изменения цен на нее за период нахождения продукции в запасах.

Индекс-дефлятор валового внутреннего продукта – отношение валового внутреннего продукта, исчисленного в текущих ценах, к объему валового внутреннего продукта, исчисленного в сопоставимых ценах предыдущего года. В отличие от индекса цен на товары и услуги, дефлятор валового внутреннего продукта характеризует изменение оплаты труда, прибыли (включая смешанные доходы) и потребления основного капитала в результате изменения цен, а также номинальной массы чистых налогов.

Пересчет в сопоставимые цены (среднегодовые цены предыдущего года) осуществляется по валовому внутреннему продукту как по ресурсам, так и по компонентам его использования следующими методами:

- дефлятирование данных отчетного периода в текущих ценах соответствующими индексами цен (ИПЦ, индексы производителей сельскохозяйственной и промышленной продукции, индексы в строительстве, на импорт и экспорт и т.д.);

- экстраполирование данных базисного года в текущих ценах индексами физического объема или количественными показателями (сельскохозяйственной и промышленной продукции, численность работников и т.д.).

Produsul intern brut regional după conținutul economic este identic Produsului intern brut și reprezintă valoarea bunurilor și serviciilor produse de unitățile economice, rezidente regiunii date.

Regiunile de dezvoltare funcționale pe teritoriul Republicii Moldova (LEGE Nr. 438 din 28-12-2006 privind dezvoltarea regională în Republica Moldova), cuprinse în publicația dată, includ următoarele unități administrativ-teritoriale:

Nord - Municipiul Bălți, raioanele Briceni, Dondușeni, Drochia, Edineț, Fălești, Florești, Glodeni, Ocnița, Rîșcani, Sîngerei, Soroca;

Centru - Raioanele Anenii Noi, Călărași, Criuleni, Dubăsari, Hîncești, Ialoveni, Nisporeni, Orhei, Rezina, Strășeni, Șoldănești, Telenești, Ungheni;

Sud - Raioanele Basarabeasca, Cahul, Cantemir, Căușeni, Cimișlia, Leova, Ștefan Vodă, Taraclia;

Unitatea teritorială autonomă Găgăuzia;

Municipiul Chișinău.

Conturile regionale sunt prezentate conform unităților teritoriale de statistică conform nivelului NUTS 3, care corespunde cu regiunile de dezvoltare funcționale pe teritoriul RM. Unitățile teritoriale de statistică sunt constituite conform Nomenclatorului teritorial pentru statistică (NUTS), aprobat prin Hotărârea Guvernului nr. 570/2017.

Indicele disparității reprezintă raportul PIB pe locuitor la nivel de regiune și PIB pe locuitor la nivel național.

Recalcularea în prețuri comparabile. PIBR în prețuri comparabile a fost estimat pe baza metodologiei conturilor naționale. S-a utilizat metoda deflației, folosind indicii de preț la nivel național pentru fiecare activitate în parte.

По своему экономическому содержанию **Валовой внутренний региональный продукт** идентичен Валовому внутреннему продукту и представляет собой стоимость товаров и услуг, произведенных экономическими единицами - резидентами данного региона.

Функциональные регионы развития на территории Республики Молдова (ЗАКОН № 438 от 28-12-2006 о региональном развитии в Республике Молдова), представленные в данной публикации, включают следующие административно-территориальные единицы:

Север - Муниципий Бэлць, районы Бричень, Дондушень, Дрокия, Единец, Фэлешть, Флорешть, Глодень, Окница, Рышкань, Сынжерей, Сорока;

Центр - Районы Анений Ной, Кэлэрашь, Криулень, Дубэсарь, Хынчешть, Яловень, Ниспорень, Орхей, Резина, Стрэшень, Шолдэнешть, Теленешть, Унгень;

Юг - Районы Басарабяска, Кахул, Кантемир, Кэушень, Чимишлия, Леова, Штефан Водэ, Тараклия;

Автономное территориальное образование Гагаузия ;

Муниципий Кишинэу .

Региональные счета представлены в соответствии с территориальными статистическими единицами в соответствии с NUTS 3, что соответствует функциональным регионам развития на территории Республики Молдова. Территориальные статистические единицы устанавливаются в соответствии с Номенклатурой территориальных статистических единиц (NUTS) Республики Молдова, утвержденной Постановлением Правительства №. 570/2017.

Индекс неравенства представляет собой отношение ВВП на душу населения региона и ВВП на душу населения на национальном уровне.

Пересчет в сопоставимые цены. В сопоставимые цены Валовой внутренний региональный продукт был пересчитан в соответствии с методологией национальных счетов. Был использован метод дефлятирования, с применением индексов цен на уровне экономики для каждого вида деятельности.

Indicatori macroeconomici

*Макроэкономические
показатели*

1.1. Dinamica indicatorilor macroeconomici

Динамика макроэкономических показателей

Indicatorii	U.M.	2014	2015	2016	2017	2018	2019	2020	2021	2022	Показатели
PIB, prețuri curente	mii lei	131 964 258	146 740 205	159 010 419	176 007 293	189 062 627	206 256 239	199 733 684	242 078 629	274 488 063	ВВП, текущие цены
	mii \$ SUA	9 399 967	7 798 648	7 980 938	9 518 976	11 251 641	11 735 722	11 531 922	13 690 980	14 520 739	
	mii EUR	7 082 629	7 021 718	7 209 787	8 450 419	9 527 340	10 483 622	10 116 363	11 568 569	13 794 619	
PIB, prețuri comparabile (prețurile medii ale anului precedent)	mii lei		131 065 513	153 557 776	165 650 077	183 180 638	195 778 725	189 186 518	227 556 586	230 827 175	ВВП, сопоставимые цены (среднегодовые цены предыдущего года)
PIB după paritatea puterii de cumpărare	mii \$ SUA	25 678 976	25 759 130	30 269 318	31 435 487	33 501 871	35 596 132	34 228 602	42 471 268	44 112 355	ВВП по паритету покупательной способности
Indicele de volum al PIB față de anul precedent	%		99,3	104,6	104,2	104,1	103,6	91,7	113,9	95,4	Индекс физического объема ВВП к предыдущему году
Indicele-deflator al PIB	%		112,0	103,6	106,3	103,2	105,4	105,6	106,4	118,9	Индекс-дефлятор ВВП
Numărul mediu anual al populației cu reședință obișnuită	mii persoane	2 857,8	2 836,0	2 803,2	2 755,2	2 707,2	2 664,2	2 635,1	2 595,8	2 538,9	Среднегодовая численность населения с обычным местом жительства
PIB pe locuitor, prețuri curente	lei	46 177	51 742	56 725	63 882	69 837	77 417	75 797	93 257	108 113	ВВП на душу населения, текущие цены
	\$ SUA	3 289	2 750	2 847	3 455	4 156	4 405	4 376	5 274	5 719	
	EUR	2 478	2 476	2 572	3 067	3 519	3 935	3 839	4 457	5 433	
PIB pe locuitor, prețuri comparabile (prețurile medii ale anului precedent)	mii lei		46 215	54 780	60 123	67 664	73 484	71 794	87 663	90 916	ВВП на душу населения, сопоставимые цены (среднегодовые цены предыдущего года)
PIB pe locuitor după paritatea puterii de cumpărare	\$ SUA	8 986	9 083	10 798	11 410	12 375	13 361	12 989	16 361	17 375	ВВП на душу населения по паритету покупательной способности
Indicele de volum al PIB pe locuitor față de anul precedent	%		100,1	105,9	106,0	105,9	105,2	92,7	115,7	97,5	Индекс физического объема ВВП на душу населения к предыдущему году
Indicele prețurilor de consum mediu anual	%	105,1	109,7	106,4	106,6	103,1	104,8	103,8	105,1	128,7	Среднегодовой индекс потребительских цен
Rata medie de schimb anuală*	lei/\$ SUA	14,04	18,82	19,92	18,49	16,80	17,58	17,32	17,68	18,90	Среднегодовой обменный курс*
	lei/EUR	18,63	20,90	22,05	20,83	19,84	19,67	19,74	20,93	19,90	

* Sursa: Banca Națională a Moldovei

* Источник: Национальный банк Молдовы

1.2. Rate specifice conturilor naționale

Специфические индексы национальных счетов

procente

проценты

	2021	2022	
Rata de investiții a sectorului societăți nefinanciare ¹⁾	28,8	25,4	Уровень инвестирования сектора нефинансовых корпораций ¹⁾
Rata de autofinanțare a sectorului societăți nefinanciare ²⁾	88,7	90,0	Уровень самофинансирования сектора нефинансовых корпораций ²⁾
Rata de economie financiară a gospodăriilor populației ³⁾	-17,3	-21,6	Уровень финансового сбережения домашних хозяйств ³⁾
Rata de economie a gospodăriilor populației ⁴⁾	-11,0	-16,2	Уровень сбережения домашних хозяйств ⁴⁾
Rata de economie financiară a națiunii ⁵⁾	-11,2	-15,1	Уровень финансового сбережения национальной экономики ⁵⁾
Rata excedentului brut și venitul mixt ⁶⁾	51,3	50,2	Уровень валовой прибыли и валового смешанного дохода ⁶⁾
Rata de presiune fiscală ⁷⁾	20,6	21,1	Показатель налоговой нагрузки ⁷⁾
Rata de presiune socială ⁸⁾	6,5	6,5	Показатель социальной нагрузки ⁸⁾
Ponderea capacității (+) sau necesarului (-) de finanțare a națiunii în PIB ⁹⁾	-12,8	-17,0	Доля кредитования (+) или заимствования (-) национальной экономики в ВВП ⁹⁾

Note:

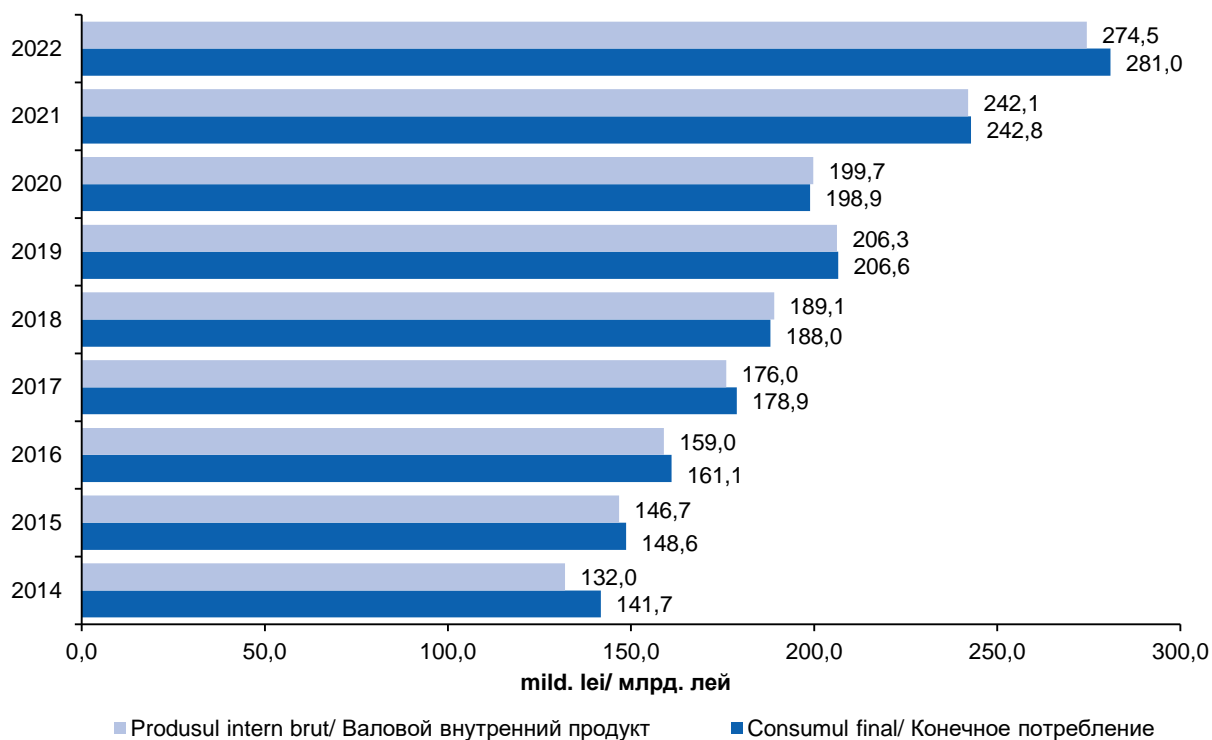
- Formarea brută de capital fix a sectorului societăților nefinanciare/ Valoarea adăugată brută a sectorului societăților nefinanciare x 100.
- (Economia brută+Transferuri nete de capital)/ (Formarea brută de capital fix + Variația stocurilor + Achiziții minus cedări de active neproduse) x 100 pentru sectorul societăților nefinanciare.
- Capacitatea (+) sau necesarul (-) de finanțare a gospodăriilor populației/ Venitul disponibil brut al gospodăriilor populației x 100.
- Economia brută a gospodăriilor populației/Venitul disponibil brut al gospodăriilor populației x 100.
- Capacitatea (+) sau (necesarul) (-) de finanțare a (al) economiei naționale/ Venitul disponibil brut al economiei naționale x 100.
- (Total excedent brut de exploatare + Venit mixt)/ Valoarea adăugată brută a economiei naționale x 100.
- (Impozite pe producție și importuri + Impozite curente pe venit, pe patrimoniu etc.)/ Produsul intern brut x 100.
- Cotizațiile sociale efective în sarcina angajatorilor primite de administrațiile publice/Produsul intern brut x 100.
- Capacitatea (+) sau necesarul (-) de finanțare a (al) economiei naționale/ Produsul intern brut x 100.

Примечания:

- Валовое накопление основного капитала сектора нефинансовых корпораций / валовую добавленную стоимость сектора нефинансовых корпораций x 100.
- (Валовое сбережение + чистые капитальные трансферты)/ (валовое накопление основного капитала + изменение запасов + приобретение минус выбытие произведенных финансовых активов) x100 сектора нефинансовых корпораций.
- Кредитование (+) или заимствование (-) домашних хозяйств/валовой располагаемый доход домашних хозяйств x 100.
- Валовое сбережение домашних хозяйств/валовой располагаемый доход домашних хозяйств x 100.
- Кредитование (+) или заимствование (-) национальной экономики/валовой располагаемый доход национальной экономики x 100.
- (Валовая прибыль + валовой смешанный доход)/валовая добавленная стоимость национальной экономики x 100.
- (Налоги на производство и импорт + текущие налоги на доходы, имущество и т.д.)/ валовой внутренний продукт x 100.
- Фактические отчисления работодателей на социальное страхование в сектор государственного управления/валовой внутренний продукт x 100.
- Кредитование (+) или заимствование (-) национальной экономики / валовой внутренний продукт x 100.

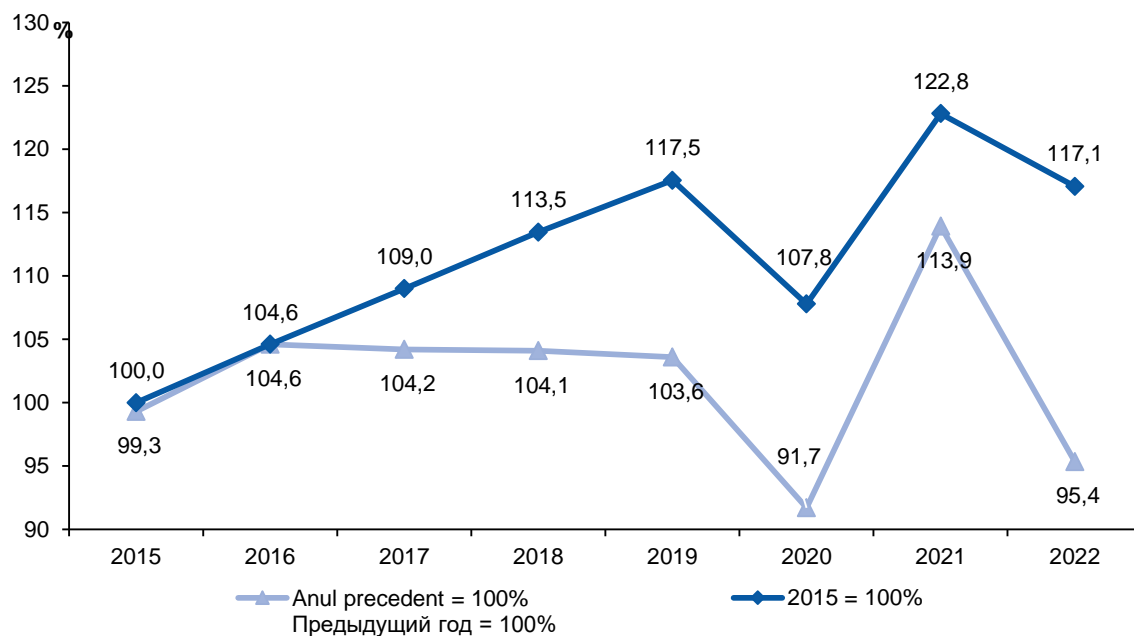
1.3. Dinamica Produsului intern brut și a consumului final, mild. lei

Динамика Валового внутреннего продукта и конечного потребления, млрд. лей



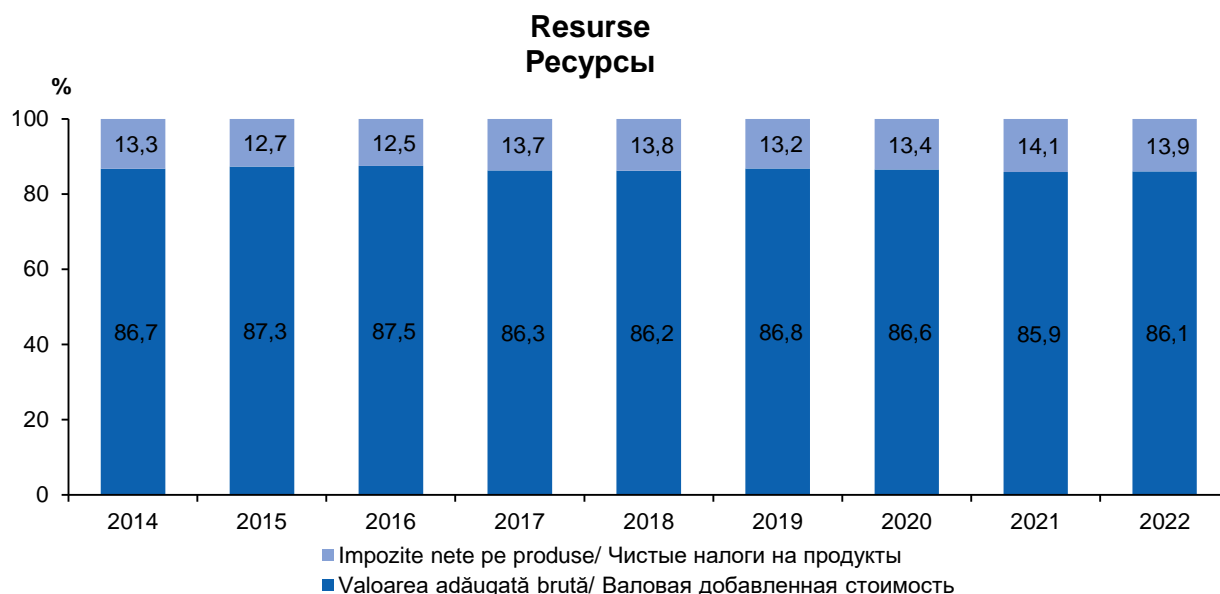
1.4. Indici de volum ai Produsului intern brut, %

Индексы физического объема Валового внутреннего продукта, %



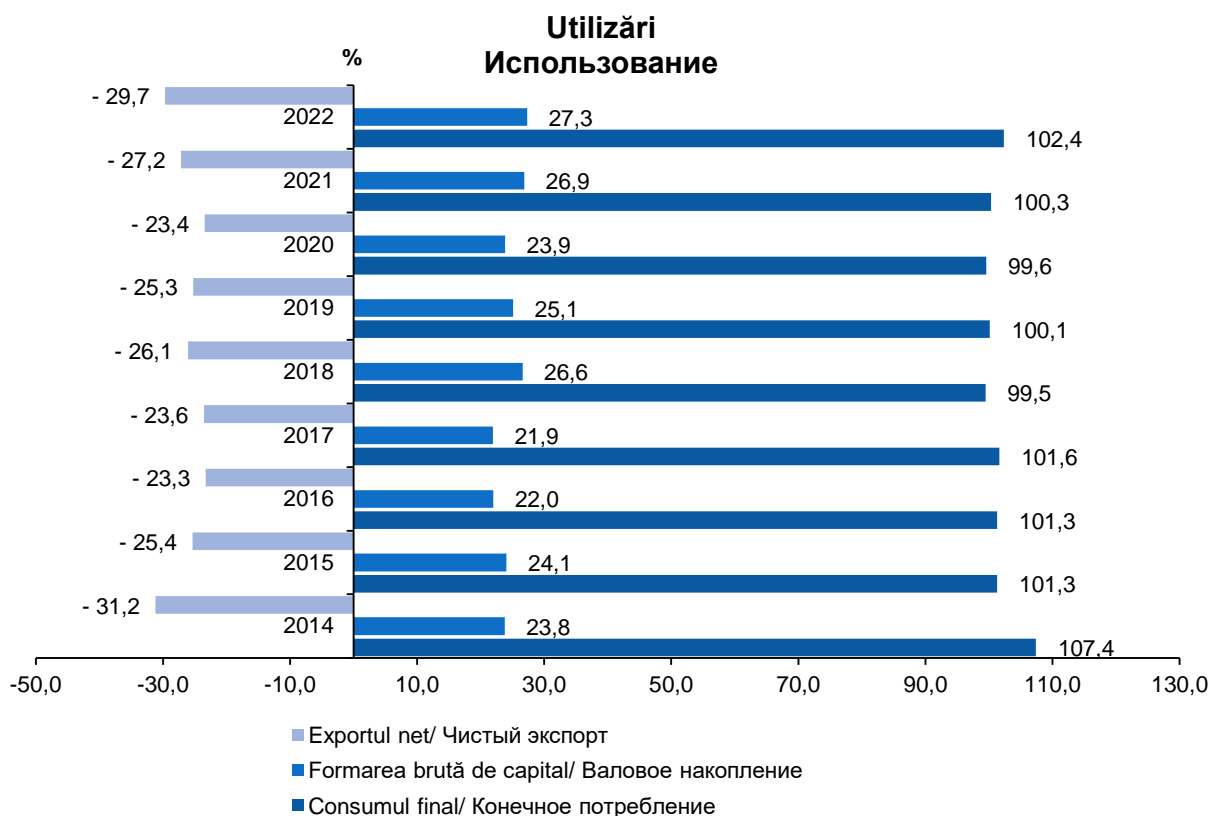
1.5. Structura Produsului intern brut pe categorii de resurse, %

Структура Валового внутреннего продукта по ресурсам, %



1.6. Structura Produsului intern brut pe categorii de utilizări, %

Структура Валового внутреннего продукта по категориям использования, %



2

**Conturi
consolidate**

***Консолидированные
счета***

2.1. Contul de bunuri și servicii, în anul 2022

Счет товаров и услуг в 2022 г.

prețuri curente, mii lei / текущие цены, тыс. лей

RESURSE		РЕСУРСЫ
Producția în prețuri de bază	441 883 683	Выпуск в основных ценах
Importul de bunuri și servicii	194 587 915	Импорт товаров и услуг
Impozite pe produse	40 054 183	Налоги на продукты
Subvenții pe produse (-)	1 885 222	Субсидии на продукты (-)
UTILIZĂRI		ИСПОЛЬЗОВАНИЕ
Consumul intermediar	205 564 581	Промежуточное потребление
Consumul final	280 950 399	Расходы на конечное потребление
Formarea brută de capital fix	60 701 589	Валовое накопление основного капитала
Variația stocurilor	14 262 280	Изменение запасов
Exportul de bunuri și servicii	113 161 710	Экспорт товаров и услуг

2.2. Contul de producție, în anul 2022

Счет производства в 2022 г.

prețuri curente, mii lei / текущие цены, тыс. лей

RESURSE		РЕСУРСЫ
Producția în prețuri de bază	441 883 683	Выпуск в основных ценах
Impozite pe produse	40 054 183	Налоги на продукты
Subvenții pe produse (-)	1 885 222	Субсидии на продукты (-)
UTILIZĂRI		ИСПОЛЬЗОВАНИЕ
Consumul intermediar	205 564 581	Промежуточное потребление
PRODUSUL INTERN BRUT ÎN PREȚURI DE PIAȚĂ	274 488 063	ВАЛОВОЙ ВНУТРЕННИЙ ПРОДУКТ В РЫНОЧНЫХ ЦЕНАХ

2.3. Contul de exploatare, în anul 2022

Счет образования доходов в 2022 г.

prețuri curente, mii lei / текущие цены, тыс. лей

RESURSE		РЕСУРСЫ
Produsul intern brut în prețuri de piață	274 488 063	Валовой внутренний продукт в рыночных ценах
UTILIZĂRI		ИСПОЛЬЗОВАНИЕ
Remunerarea salariaților	115 980 202	Оплата труда работников
Impozite pe producție și import	41 944 108	Налоги на производство и импорт
din care:		в том числе:
- impozite pe produse	40 054 183	- налоги на продукты
- alte impozite pe producție	1 889 925	- другие налоги на производство
Subvenții (-)	1 987 068	Субсидии (-)
din care:		в том числе:
- subvenții pe produse	1 885 222	- субсидии на продукты
- alte subvenții pe producție	101 846	- другие субсидии на производство
EXCEDENTUL BRUT DE EXPLOATARE/ VENITUL MIXT BRUT	118 550 821	ВАЛОВАЯ ПРИБЫЛЬ / ВАЛОВОЙ СМЕШАННЫЙ ДОХОД

2.4. Contul de distribuire primară a veniturilor, în anul 2022

Счет первичного распределения доходов в 2022 г.

prețuri curente, mii lei / текущие цены, тыс. лей

RESURSE		РЕСУРСЫ
Excedentul brut de exploatare/ venitul mixt brut	118 550 821	Валовая прибыль/ валовой смешанный доход
Remunerarea salariaților, inclusiv „Restul lumii”	129 737 336	Оплата труда работников, включая „Остальной мир”
Impozite pe producție și import, inclusiv „Restul lumii”	42 044 557	Налоги на производство и импорт, включая „Остальной мир”
Subvenții, inclusiv „Restul lumii” (-)	1 987 068	Субсидии, включая „Остальной мир” (-)
Venituri din proprietate primite de la „Restul lumii”	1 127 743	Доходы от собственности, полученные от „Остального мира”
UTILIZĂRI		ИСПОЛЬЗОВАНИЕ
Venituri din proprietate transmise „Restului lumii”	13 833 999	Доходы от собственности, переданные „Остальному миру”
VENITUL NAȚIONAL BRUT	275 639 390	ВАЛОВОЙ НАЦИОНАЛЬНЫЙ ДОХОД

2.5. Contul de distribuire secundară a veniturilor, în anul 2022

Счет вторичного распределения доходов в 2022 г.

prețuri curente, mii lei / текущие цены, тыс. лей

RESURSE		РЕСУРСЫ
Venitul național brut	275 639 390	Валовой национальный доход
Transferuri curente primite de la „Restul lumii”	43 396 925	Текущие трансферты, полученные от „Остального мира”
UTILIZĂRI		ИСПОЛЬЗОВАНИЕ
Transferuri curente transmise „Restului lumii”	10 211 586	Текущие трансферты, переданные „Остальному миру”
VENITUL NAȚIONAL DISPONIBIL BRUT	308 824 729	ВАЛОВОЙ НАЦИОНАЛЬНЫЙ РАСПОЛАГАЕМЫЙ ДОХОД

2.6. Contul de utilizare a venitului disponibil brut, în anul 2022

Счет использования располагаемого дохода в 2022 г.

prețuri curente, mii lei / текущие цены, тыс. лей

RESURSE		РЕСУРСЫ
Venitul național disponibil brut	308 824 729	Валовой национальный располагаемый доход
UTILIZĂRI		ИСПОЛЬЗОВАНИЕ
Consumul final	280 950 399	Конечное потребление
din care:		в том числе:
- gospodăriile populației	230 269 647	- домашние хозяйства
- administrația publică	48 059 611	- государственное управление
- servicii individuale	33 040 549	- индивидуальные услуги
- servicii colective	15 019 062	- коллективные услуги
- instituții fără scop lucrativ în serviciul gospodăriilor populației	2 621 142	- некоммерческие организации, обслуживающие домашние хозяйства
ECONOMIA BRUTĂ	27 874 330	ВАЛОВОЕ СБЕРЕЖЕНИЕ

2.7. Contul de capital, în anul 2022

Счет операций с капиталом в 2022 г.

prețuri curente, mii lei / текущие цены, тыс. лей

MODIFICĂRI ÎN PASIVE ȘI CAPITAL PROPRIU		ИЗМЕНЕНИЯ В ПАССИВАХ И СТОИМОСТИ СОБСТВЕННОГО КАПИТАЛА
Economia brută	27 874 330	Валовое сбережение
Transferurile capitale primite de la „Restul lumii”	2 150 039	Капитальные трансферты, полученные от „Остального мира”
Transferurile capitale transmise „Restului lumii”(-)	1 747 239	Капитальные трансферты, переданные „Остальному миру”(-)
MODIFICĂRI ÎN ACTIVE		ИЗМЕНЕНИЯ В АКТИВАХ
Formarea brută de capital fix	60 701 589	Валовое накопление основного капитала
Variația stocurilor	14 262 280	Изменение запасов
Achiziții minus cedări de active nefinanciare neproduse	1 935	Приобретение минус выбытие непроданных нефинансовых активов
CAPACITATEA (+) / NECESARUL (-) DE FINANȚARE	-46 688 675	КРЕДИТОВАНИЕ (+) / ЗАИМСТВОВАНИЕ (-)

2.8. Conturile „Restului Lumii”
Счета „Остального Мира”

2.8.1. Contul de bunuri și servicii, în anul 2022
Счет товаров и услуг в 2022 г.

prețuri curente, mii lei / текущие цены, тыс. лей

RESURSE		РЕСУРСЫ
Importul de bunuri și servicii	187 343 692	<i>Импорт товаров и услуг</i>
Consumul final al gospodăriilor populației - rezidenților peste hotare	7 244 222	<i>Конечное потребление домашних хозяйств - резидентов за рубежом</i>
UTILIZĂRI		ИСПОЛЬЗОВАНИЕ
Exportul de bunuri și servicii	101 649 408	<i>Экспорт товаров и услуг</i>
Consumul final al gospodăriilor populației - nerezidenților pe teritoriul țării	11 512 301	<i>Конечное потребление домашних хозяйств - нерезидентов на территории страны</i>
SOLDUL DE BUNURI ȘI SERVICII	81 426 205	САЛЬДО ТОВАРОВ И УСЛУГ

2.8.2. Contul de venituri primare și transferuri curente, în anul 2022
Счет первичных доходов и текущих трансфертов в 2022 г.

prețuri curente, mii lei / текущие цены, тыс. лей

RESURSE		РЕСУРСЫ
Soldul de bunuri și servicii	81 426 205	<i>Сальдо товаров и услуг</i>
Remunerarea salariaților - nerezidenților de către rezidenți	2 016 473	<i>Оплата труда работников – нерезидентов резидентами</i>
Impozite pe producție și importuri, plătite „restului lumii”	-5 279	<i>Налоги на производство и импорт, выплаченные „Остальному миру”</i>
Subvenții		<i>Субсидии</i>
Veniturile din proprietate plătite „Restului lumii”	13 833 999	<i>Доходы от собственности, выплаченные „Остальному миру”</i>
Transferurile curente transmise „Restului lumii”	10 211 586	<i>Текущие трансферты, переданные „Остальному миру”</i>
UTILIZĂRI		ИСПОЛЬЗОВАНИЕ
Remunerarea salariaților - rezidenților de către nerezidenți	15 773 606	<i>Оплата труда работников – резидентов нерезидентами</i>
Impozite pe producție și importuri, primite de la „Restul lumii”	95 169	<i>Налоги на производство и импорт, полученные от „Остального мира”</i>
Subvenții		<i>Субсидии</i>
Veniturile din proprietate primite de la „Restul lumii”	1 127 743	<i>Доходы от собственности, полученные от „Остального мира”</i>
Transferurile curente primite de la „Restul lumii”	43 396 925	<i>Текущие трансферты, полученные от „Остального мира”</i>
SOLDUL OPERAȚIUNILOR CURENTE CU „RESTUL LUMII”	47 089 539	САЛЬДО ТЕКУЩИХ ОПЕРАЦИЙ С „ОСТАЛЬНЫМ МИРОМ”

2.8.3. Contul de capital, în anul 2022
Счет операций с капиталом в 2022 г.

prețuri curente, mii lei / текущие цены, тыс. лей

MODIFICĂRI ÎN PASIVE ȘI CAPITAL PROPRIU		ИЗМЕНЕНИЯ В ПАССИВАХ И СТОИМОСТИ СОБСТВЕННОГО КАПИТАЛА
Soldul operațiunilor curente cu „Restul lumii”	47 089 539	<i>Сальдо текущих операций с „Остальным миром”</i>
Transferurile capitale, primite	1 747 239	<i>Капитальные трансферты, полученные</i>
Transferurile capitale, transmise (-)	2 150 039	<i>Капитальные трансферты, переданные (-)</i>
MODIFICĂRI ÎN ACTIVE		ИЗМЕНЕНИЯ В АКТИВАХ
Achiziții minus cedări de active nefinanciare neproduse	-1 935	<i>Приобретение минус выбытие непроизведенных нефинансовых активов</i>
CAPACITATEA (+) / NECESARUL (-) DE FINANȚARE	46 688 675	КРЕДИТОВАНИЕ (+) / ЗАИМСТВОВАНИЕ (-)

Conturi pe sectoare instituționale

*Счета по
институциональным
секторам*

3. Conturi pe sectoare instituționale
Счета по институциональным секторам

3.1. Contul de producție, în anul 2022

Счет производства в 2022 г.

prețuri curente, mii lei / текущие цены, тыс. лей

	Societăți nefinanciare Нефинансовые корпорации	Societăți financiare Финансовые корпорации	Administrația publică Государственное управление	Gospodăriile populației Домашние хозяйства	Instituții fără scop lucrativ în serviciul gospodăriilor populației Некоммерческие организации, обслуживающие домашние хозяйства	Total Всего	
RESURSE							РЕСУРСЫ
Producția în prețuri de bază	326 505 772	12 766 154	32 120 539	67 160 251	3 330 967	441 883 683	Выпуск в основных ценах
UTILIZĂRI							ИСПОЛЬЗОВАНИЕ
Consumul intermediar	163 861 182	4 187 866	9 361 542	26 662 037	1 491 954	205 564 581	Промежуточное потребление
VALOAREA ADĂUGATĂ BRUTĂ	162 644 590	8 578 288	22 758 997	40 498 214	1 839 013	236 319 102	ВАЛОВАЯ ДОБАВЛЕННАЯ СТОИМОСТЬ

3.2. Contul de exploatare, în anul 2022

Счет образования доходов в 2022 г.

prețuri curente, mii lei / текущие цены, тыс. лей

	Societăți nefinanciare Нефинансовые корпорации	Societăți financiare Финансовые корпорации	Administrația publică Государственное управление	Gospodăriile populației Домашние хозяйства	Instituții fără scop lucrativ în serviciul gospodăriilor populației Некоммерческие организации, обслуживающие домашние хозяйства	Total Всего	
RESURSE							РЕСУРСЫ
Valoarea adăugată brută	162 644 590	8 578 288	22 758 997	40 498 214	1 839 013	236 319 102	Валовая добавленная стоимость
UTILIZĂRI							ИСПОЛЬЗОВАНИЕ
Remunerarea salariaților	88 212 987	4 383 562	21 624 685		1 758 969	115 980 202	Оплата труда работников
Alte impozite pe producție	508 757			1 381 168		1 889 925	Другие налоги на производство
Alte subvenții pe producție (-)	101 846					101 846	Другие субсидии на производство (-)
EXCEDENTUL BRUT DE EXPLOATARE	74 024 692	4 194 726	1 134 313	14 906 327	80 044	94 340 101	ВАЛОВАЯ ПРИБЫЛЬ
VENITUL MIXT BRUT				24 210 720		24 210 720	ВАЛОВОЙ СМЕШАННЫЙ ДОХОД

3.3. Contul de distribuire primară a veniturilor, în anul 2022

Счет первичного распределения доходов в 2022 г.

prețuri curente, mii lei / текущие цены, тыс. лей

	Societăți nefinanciare Нефинансовые корпорации	Societăți financiare Финансовые корпорации	Administrația publică Государственное управление	Gospodăriile populației Домашние хозяйства	Instituții fără scop lucrativ în serviciul gospodăriilor populației Некоммерческие организации, обслуживающие домашние хозяйства	Total Всего	
RESURSE							РЕСУРСЫ
Excedentul brut de exploatare	74 024 692	4 194 726	1 134 313	14 906 327	80 044	94 340 101	Валовая прибыль
Venitul mixt brut				24 210 720		24 210 720	Валовой смешанный доход
Remunerarea salariaților, inclusiv „Restul lumii”				129 737 336		129 737 336	Оплата труда работников, включая „Остальной мир”
Impozite pe producție și import, inclusiv „Restul lumii”			42 044 557			42 044 557	Налоги на производство и импорт, включая „Остальной мир”
Subvenții, inclusiv „Restul lumii” (-)			1 987 068			1 987 068	Субсидии, включая „Остальной мир” (-)
Venituri din proprietate primite	973 395	15 466 949	765 950	11 235 958	17 904	28 460 156	Доходы от собственности, полученные
UTILIZĂRI							ИСПОЛЬЗОВАНИЕ
Venituri din proprietate plătite	25 475 962	9 435 258	2 740 565	3 512 687	1 939	41 166 411	Доходы от собственности, выплаченные
SOLDUL VENITURILOR PRIMARE (BRUT)	49 522 125	10 226 417	39 217 187	176 577 652	96 009	275 639 390	САЛЬДО ПЕРВИЧНЫХ ДОХОДОВ (ВАЛОВОЕ)

3.4. Contul de distribuire secundară a veniturilor, în anul 2022

Счет вторичного распределения доходов в 2022 г.

prețuri curente, mii lei / текущие цены, тыс. лей

	Societăți nefinanciare Нефинансовые корпорации	Societăți financiare Финансовые корпорации	Administrația publică Государственное управление	Gospodăriile populației Домашние хозяйства	Instituții fără scop lucrativ în serviciul gospodăriilor populației Некоммерческие организации, обслуживающие домашние хозяйства	Total Всего	
RESURSE							РЕСУРСЫ
Soldul veniturilor primare (brut)	49 522 125	10 226 417	39 217 187	176 577 652	96 009	275 639 390	Сальдо первичных доходов (валовое)
Transferuri curente primite	10 661 659	2 607 333	84 731 772	66 906 081	5 311 631	170 218 475	Текущие трансферты полученные
UTILIZĂRI							ИСПОЛЬЗОВАНИЕ
Transferuri curente transmise	11 384 309	3 311 479	75 707 955	45 304 478	1 324 915	137 033 136	Текущие трансферты переданные
VENITUL DISPONIBIL BRUT	48 799 474	9 522 271	48 241 003	198 179 255	4 082 725	308 824 729	ВАЛОВОЙ РАСПОЛАГАЕМЫЙ ДОХОД

3.5. Contul de utilizare a venitului disponibil brut, în anul 2022

Счет использования располагаемого дохода в 2022 г.

prețuri curente, mii lei / текущие цены, тыс. лей

	Societăți nefinanciare Нефинансовые корпорации	Societăți financiare Финансовые корпорации	Administrația publică Государственное управление	Gospodăriile populației Домашние хозяйства	Instituții fără scop lucrativ în serviciul gospodăriilor populației Некоммерческие организации, обслуживающие домашние хозяйства	Total Всего	
RESURSE							РЕСУРСЫ
Venitul disponibil brut	48 799 474	9 522 271	48 241 003	198 179 255	4 082 725	308 824 729	Валовой располагаемый доход
Ajustări pentru modificările activelor nete ale gospodăriilor populației în fondurile de pensii				1 805		1 805	Корректировка на изменение чистой стоимости активов домашних хозяйств в пенсионных фондах
UTILIZĂRI							ИСПОЛЬЗОВАНИЕ
Consumul final			48 059 611	230 269 647	2 621 142	280 950 399	Конечное потребление
Ajustări pentru modificările activelor nete ale gospodăriilor populației în fondurile de pensii		1 805				1 805	Корректировка на изменение чистой стоимости активов домашних хозяйств в пенсионных фондах
ECONOMIA BRUTĂ	48 799 474	9 520 466	181 393	-32 088 587	1 461 583	27 874 330	ВАЛОВОЕ СБЕРЕЖЕНИЕ

3.6. Contul de redistribuire a veniturilor în natură, în anul 2022

Счет перераспределения доходов в натуральной форме в 2022 г.

prețuri curente, mii lei / текущие цены, тыс. лей

	Societăți nefinanciare Нефинансовые корпорации	Societăți financiare Финансовые корпорации	Administrația publică Государственное управление	Gospodăriile populației Домашние хозяйства	Instituții fără scop lucrativ în serviciul gospodăriilor populației Некоммерческие организации, обслуживающие домашние хозяйства	Total Всего	
RESURSE							РЕСУРСЫ
Venitul disponibil brut	48 799 474	9 522 271	48 241 003	198 179 255	4 082 725	308 824 729	Валовой располагаемый доход
Transferurile sociale în natură, primite				35 661 691		35 661 691	Социальные трансферты в натуре, полученные
UTILIZĂRI							ИСПОЛЬЗОВАНИЕ
Transferurile sociale în natură, transmise			33 040 549		2 621 142	35 661 691	Социальные трансферты в натуре, переданные
VENITUL DISPONIBIL AJUSTAT BRUT	48 799 474	9 522 271	15 200 454	233 840 946	1 461 583	308 824 729	СКОРРЕКТИРОВАННЫЙ ВАЛОВОЙ РАСПОЛАГАЕМЫЙ ДОХОД

3.7. Contul de utilizare a venitului disponibil ajustat brut, în anul 2022

Счет использования скорректированного валового располагаемого дохода в 2022 г.

prețuri curente, mii lei / текущие цены, тыс. лей

	Societăți nefinanciare Нефинансовые корпорации	Societăți financiare Финансовые корпорации	Administrația publică Государственное управление	Gospodăriile populației Домашние хозяйства	Instituții fără scop lucrativ în serviciul gospodăriilor populației Некоммерческие организации, обслуживающие домашние хозяйства	Total Всего	
RESURSE							РЕСУРСЫ
Venitul disponibil ajustat brut	48 799 474	9 522 271	15 200 454	233 840 946	1 461 583	308 824 729	Скорректированный валовой располагаемый доход
Ajustări pentru modificările activelor nete ale gospodăriilor populației în fondurile de pensii				1 805		1 805	Корректировка на изменение чистой стоимости активов домашних хозяйств в пенсионных фондах
UTILIZĂRI							ИСПОЛЬЗОВАНИЕ
Consumul final efectiv			15 019 062	265 931 338		280 950 399	Фактическое конечное потребление
Ajustări pentru modificările activelor nete ale gospodăriilor populației în fondurile de pensii		1 805				1 805	Корректировка на изменение чистой стоимости активов домашних хозяйств в пенсионных фондах
ECONOMIA BRUTĂ	48 799 474	9 520 466	181 393	-32 088 587	1 461 583	27 874 330	ВАЛОВОЕ СБЕРЕЖЕНИЕ

3.8. Contul de capital, în anul 2022

Счет операций с капиталом в 2022 г.

prețuri curente, mii lei / текущие цены, тыс. лей

	Societăți nefinanciare Нефинансовые корпорации	Societăți financiare Финансовые корпорации	Administrația publică Государственное управление	Gospodăriile populației Домашние хозяйства	Instituții fără scop lucrativ în serviciul gospodăriilor populației Некоммерческие организации, обслуживающие домашние хозяйства	Total Всего	
MODIFICĂRI ÎN PASIVE ȘI CAPITAL PROPRIU							ИЗМЕНЕНИЯ В ПАСИВАХ И СТОИМОСТИ СОБСТВЕННОГО КАПИТАЛА
Economia brută	48 799 474	9 520 466	181 393	-32 088 587	1 461 583	27 874 330	Валовое сбережение
Transferurile capitale primite	1 473 479		1 683 010	1 322 943	56 321	4 535 753	Капитальные трансферты полученные
Transferurile capitale transmise (-)	235 024		2 150 690	1 747 239		4 132 954	Капитальные трансферты переданные (-)
MODIFICĂRI ÎN ACTIVE							ИЗМЕНЕНИЯ В АКТИВАХ
Formarea brută de capital fix	41 325 314	1 257 057	7 546 006	10 435 967	137 245	60 701 589	Валовое накопление основного капитала
Variația stocurilor	13 712 770		549 510			14 262 280	Изменение запасов
Achiziții minus cedări de active nefinanciare neproduse	554 937		-330 185	-222 817		1 935	Приобретение минус выбытие произведенных нефинансовых активов
CAPACITATEA (+) / NECESARUL (-) DE FINANȚARE	-5 555 093	8 263 409	-8 051 618	-42 726 033	1 380 660	-46 688 675	КРЕДИТОВАНИЕ (+) / ЗАИМСТВОВАНИЕ (-)

Conturi pe sectoare instituționale și activități economice

*Счета по
институциональным
секторам и видам
экономической деятельности*

4.1. Contul de producție, în anul 2022

Счет производства в 2022 г.

prețuri curente, mii lei / текущие цены, тыс. лей

	RESURSE	UTILIZĂRI			
	РЕСУРСЫ	ИСПОЛЬЗОВАНИЕ			
	Producția în prețuri de bază Выпуск в основных ценах	Consumul intermediar Промежуточное потребление	Valoarea adăugată brută Валовая добавленная стоимость		
A	Agricultură, silvicultură și pescuit	44 817 393	22 544 663	22 272 730	Сельское, лесное и рыбное хозяйство
	Societăți nefinanciare	21 832 795	11 792 792	10 040 003	Нефинансовые корпорации
	Administrația publică	466 099	138 204	327 895	Государственное управление
	Gospodăriile populației	22 518 499	10 613 667	11 904 832	Домашние хозяйства
B	Industria extractivă	1 357 697	691 864	665 834	Добыча полезных ископаемых
	Societăți nefinanciare	1 357 697	691 864	665 834	Нефинансовые корпорации
C	Industria prelucrătoare	78 641 592	53 247 825	25 393 767	Обрабатывающая промышленность
	Societăți nefinanciare	77 892 941	52 757 578	25 135 363	Нефинансовые корпорации
	Gospodăriile populației	748 651	490 247	258 404	Домашние хозяйства
D	Producția și furnizarea de energie electrică și termică, gaze, apă caldă și aer condiționat	14 472 876	10 307 852	4 165 025	Производство и обеспечение электро- и тепловыделением, газом, горячей водой; кондиционирование воздуха
	Societăți nefinanciare	14 472 876	10 307 852	4 165 025	Нефинансовые корпорации
E	Distribuția apei; salubritate, gestionarea deșeurilor, activități de decontaminare	2 658 866	1 394 302	1 264 565	Водоснабжение; очистка и обработка отходов и восстановительные работы
	Societăți nefinanciare	2 658 866	1 394 302	1 264 565	Нефинансовые корпорации
F	Construcții	50 720 367	29 807 531	20 912 836	Строительство
	Societăți nefinanciare	30 360 465	18 253 858	12 106 607	Нефинансовые корпорации
	Gospodăriile populației	20 359 902	11 553 673	8 806 229	Домашние хозяйства
G	Comerț cu ridicata și cu amănuntul; întreținerea și repararea autovehiculelor și a motocicletelor	70 862 176	25 293 752	45 568 424	Оптовая и розничная торговля; техническое обслуживание и ремонт автотранспортных средств и мотоциклов
	Societăți nefinanciare	68 540 542	24 393 179	44 147 363	Нефинансовые корпорации
	Gospodăriile populației	2 321 634	900 573	1 421 061	Домашние хозяйства
H	Transport și depozitare	30 711 702	18 062 791	12 648 910	Транспорт и хранение
	Societăți nefinanciare	30 214 245	17 796 709	12 417 536	Нефинансовые корпорации
	Gospodăriile populației	497 456	266 082	231 374	Домашние хозяйства
I	Activități de cazare și alimentație publică	7 270 545	3 800 211	3 470 334	Деятельность по размещению и общественному питанию
	Societăți nefinanciare	7 068 278	3 684 372	3 383 906	Нефинансовые корпорации
	Gospodăriile populației	202 268	115 839	86 428	Домашние хозяйства

prețuri curente, mii lei / текущие цены, тыс. лей

	RESURSE <i>РЕСУРСЫ</i>	UTILIZĂRI <i>ИСПОЛЬЗОВАНИЕ</i>			
		Producția în prețuri de bază <i>Выпуск в основных ценах</i>	Consumul intermediar <i>Промежуточное потребление</i>		Valoarea adăugată brută <i>Валовая добавленная стоимость</i>
J	Informații și comunicații	23 707 166	5 602 161	18 105 005	Информационные услуги и связь
	Societăți nefinanciare	22 840 412	5 480 168	17 360 245	Нефинансовые корпорации
	Gospodăriile populației	866 753	121 993	744 760	Домашние хозяйства
K	Activități financiare și de asigurări	12 766 154	4 187 866	8 578 288	Финансовая и страховая деятельность
	Societăți financiare	12 766 154	4 187 866	8 578 288	Финансовые корпорации
L	Tranzacții imobiliare	23 837 806	3 995 031	19 842 775	Операции с недвижимым имуществом
	Societăți nefinanciare	6 824 922	2 243 907	4 581 015	Нефинансовые корпорации
	Gospodăriile populației	17 012 884	1 751 124	15 261 760	Домашние хозяйства
M	Activități profesionale, științifice și tehnice	8 283 887	2 839 001	5 444 886	Профессиональная, научная и техническая деятельность
	Societăți nefinanciare	7 188 460	2 452 061	4 736 400	Нефинансовые корпорации
	Administrația publică	533 941	208 601	325 340	Государственное управление
	Gospodăriile populației	561 486	178 339	383 147	Домашние хозяйства
N	Activități de servicii administrative și activități de servicii suport	8 768 298	5 439 842	3 328 456	Административная деятельность и дополнительные услуги в данной области
	Societăți nefinanciare	8 676 051	5 422 798	3 253 253	Нефинансовые корпорации
	Gospodăriile populației	92 247	17 044	75 203	Домашние хозяйства
O	Administrație publică și apărare; asigurări sociale obligatorii	15 105 838	5 147 119	9 958 719	Государственное управление и оборона; обязательное социальное страхование
	Administrația publică	15 105 838	5 147 119	9 958 719	Государственное управление
P	Învățământ	18 500 654	3 842 950	14 657 705	Образование
	Societăți nefinanciare	5 889 400	854 635	5 034 765	Нефинансовые корпорации
	Administrația publică	12 092 853	2 837 345	9 255 508	Государственное управление
	Gospodăriile populației	92 915	18 853	74 062	Домашние хозяйства
	Instituții fără scop lucrativ în serviciul gospodăriilor populației	425 486	132 117	293 370	Некоммерческие организации, обслуживающие домашние хозяйства
Q	Sănătate și asistență socială	20 257 275	5 743 128	14 514 146	Здравоохранение и социальные услуги
	Societăți nefinanciare	17 674 096	5 092 876	12 581 221	Нефинансовые корпорации
	Administrația publică	2 470 605	614 883	1 855 721	Государственное управление
	Gospodăriile populației				Домашние хозяйства
	Instituții fără scop lucrativ în serviciul gospodăriilor populației	112 574	35 369	77 205	Некоммерческие организации, обслуживающие домашние хозяйства

prețuri curente, mii lei / текущие цены, тыс. лей

	RESURSE РЕСУРСЫ	UTILIZĂRI ИСПОЛЬЗОВАНИЕ			
		Producția în prețuri de bază Выпуск в основных ценах	Consumul intermediar Промежуточное потребление		Valoarea adăugată brută Валовая добавленная стоимость
R	Artă, activități de recreere și de agrement	3 848 859	1 514 500	2 334 359	Искусство, развлечения и отдых
	Societăți nefinanciare	2 047 626	916 428	1 131 198	Нефинансовые корпорации
	Administrația publică	1 451 203	415 389	1 035 814	Государственное управление
	Gospodăriile populației	15 486	4 438	11 048	Домашние хозяйства
	Instituții fără scop lucrativ în serviciul gospodăriilor populației	334 544	178 246	156 299	Некоммерческие организации, обслуживающие домашние хозяйства
S	Alte activități de servicii	4 951 917	2 102 193	2 849 724	Предоставление прочих видов услуг
	Societăți nefinanciare	966 097	325 805	640 292	Нефинансовые корпорации
	Gospodăriile populației	1 527 457	630 166	897 291	Домашние хозяйства
	Instituții fără scop lucrativ în serviciul gospodăriilor populației	2 458 363	1 146 223	1 312 140	Некоммерческие организации, обслуживающие домашние хозяйства
	Activități ale gospodăriilor casnice în calitate de angajator de personal casnic; activități ale gospodăriilor casnice de producere de bunuri și servicii destinate consumului propriu	342 614		342 614	Деятельность домашних хозяйств, нанимающих домашнюю прислугу и производящих товары и услуги для собственного потребления
T	Gospodăriile populației	342 614		342 614	Домашние хозяйства
	TOTAL	441 883 683	205 564 581	236 319 102	ВСЕГО
S.11	Societăți nefinanciare	326 505 772	163 861 182	162 644 590	Нефинансовые корпорации
S.12	Societăți financiare	12 766 154	4 187 866	8 578 288	Финансовые корпорации
S.13	Administrația publică	32 120 539	9 361 542	22 758 997	Государственное управление
S.14	Gospodăriile populației	67 160 251	26 662 037	40 498 214	Домашние хозяйства
S.15	Instituții fără scop lucrativ în serviciul gospodăriilor populației	3 330 967	1 491 954	1 839 013	Некоммерческие организации, обслуживающие домашние хозяйства

4.2. Contul de exploatare, în anul 2022

Счет образования доходов в 2022 г.

prețuri curente, mii lei / текущие цены, тыс. лей

	RESURSE	UTILIZĂRI				Excedentul brut de exploatare/ venitul mixt brut	
	РЕСУРСЫ	ИСПОЛЬЗОВАНИЕ					
	Valoarea adăugată brută <i>Валовая добавленная стоимость</i>	Remunerarea salariaților <i>Оплата труда работников</i>	Alte impozite pe producție <i>Другие налоги на производство</i>	Alte subvenții pe producție (-) <i>Другие субсидии на производство (-)</i>			
A	Agricultură, silvicultură și pescuit	22 272 730	3 466 707	129 440	38 651	18 715 234	Сельское, лесное и рыбное хозяйство
	Societăți nefinanciare	10 040 003	3 145 004	42 329	38 651	6 891 321	Нефинансовые корпорации
	Administrația publică	327 895	321 703			6 192	Государственное управление
	Gospodăriile populației	11 904 832		87 111		11 817 721	Домашние хозяйства
B	Industria extractivă	665 834	257 718	16 956		391 159	Добыча полезных ископаемых
	Societăți nefinanciare	665 834	257 718	16 956		391 159	Нефинансовые корпорации
C	Industria prelucrătoare	25 393 767	14 148 981	176 482		11 068 304	Обрабатывающая промышленность
	Societăți nefinanciare	25 135 363	14 148 981	48 216		10 938 166	Нефинансовые корпорации
	Gospodăriile populației	258 404		128 266		130 138	Домашние хозяйства
D	Producția și furnizarea de energie electrică și termică, gaze, apă caldă și aer condiționat	4 165 025	2 647 886	31 593		1 485 546	Производство и обеспечение электро- и теплоснабжения, газом, горячей водой; кондиционирование воздуха
	Societăți nefinanciare	4 165 025	2 647 886	31 593		1 485 546	Нефинансовые корпорации
E	Distribuția apei; salubritate, gestionarea deșeurilor, activități de decontaminare	1 264 565	1 121 799	53 407		89 359	Водоснабжение; очистка и обработка отходов и восстановительные работы
	Societăți nefinanciare	1 264 565	1 121 799	53 407		89 359	Нефинансовые корпорации
F	Construcții	20 912 836	4 413 273	226 033		16 273 531	Строительство
	Societăți nefinanciare	12 106 607	4 413 273	42 382		7 650 953	Нефинансовые корпорации
	Gospodăriile populației	8 806 229		183 651		8 622 578	Домашние хозяйства

prețuri curente, mii lei / текущие цены, тыс. лей

	RESURSE	UTILIZĂRI					
	РЕСУРСЫ	ИСПОЛЬЗОВАНИЕ					
	Valoarea adăugată brută <i>Валовая добавленная стоимость</i>	Remunerarea salariaților <i>Оплата труда работников</i>	Alte impozite pe producție <i>Другие налоги на производство</i>	Alte subvenții pe producție (-) <i>Другие субсидии на производство (-)</i>	Excedentul brut de exploatare/venitul mixt brut <i>Валовая прибыль/валовой смешанный доход</i>		
G	Comerț cu ridicata și cu amănuntul; întreținerea și repararea autovehiculelor și a motocicletelor	45 568 424	22 438 430	446 937		22 683 056	Оптовая и розничная торговля; техническое обслуживание и ремонт автотранспортных средств и мотоциклов
	Societăți nefinanciare	44 147 363	22 438 430	122 108		21 586 825	Нефинансовые корпорации
	Gospodăriile populației	1 421 061		324 830		1 096 231	Домашние хозяйства
H	Transport și depozitare	12 648 910	6 751 544	151 367	36 400	5 782 399	Транспорт и хранение
	Societăți nefinanciare	12 417 536	6 751 544	44 838	36 400	5 657 555	Нефинансовые корпорации
	Gospodăriile populației	231 374		106 530		124 845	Домашние хозяйства
I	Activități de cazare și alimentație publică	3 470 334	1 429 627	31 223		2 009 483	Деятельность по размещению и обществу питания
	Societăți nefinanciare	3 383 906	1 429 627	8 530		1 945 748	Нефинансовые корпорации
	Gospodăriile populației	86 428		22 693		63 735	Домашние хозяйства
J	Informații și comunicații	18 105 005	11 010 199	152 355	21 495	6 963 946	Информационные услуги и связь
	Societăți nefinanciare	17 360 245	11 010 199	31 184	21 495	6 340 356	Нефинансовые корпорации
	Gospodăriile populației	744 760		121 171		623 590	Домашние хозяйства
K	Activități financiare și de asigurări	8 578 288	4 383 562			4 194 726	Финансовая и страховая деятельность
	Societăți financiare	8 578 288	4 383 562			4 194 726	Финансовые корпорации
L	Tranzacții imobiliare	19 842 775	1 356 774	403 296		18 082 706	Операции с недвижимым имуществом
	Societăți nefinanciare	4 581 015	1 356 774	47 863		3 176 379	Нефинансовые корпорации
	Gospodăriile populației	15 261 760		355 433		14 906 327	Домашние хозяйства
M	Activități profesionale, științifice și tehnice	5 444 886	3 296 748	44 498		2 103 640	Профессиональная, научная и техническая деятельность
	Societăți nefinanciare	4 736 400	2 971 803	12 157		1 752 440	Нефинансовые корпорации
	Administrația publică	325 340	324 945			395	Государственное управление
	Gospodăriile populației	383 147		32 341		350 805	Домашние хозяйства

prețuri curente, mii lei / текущие цены, тыс. лей

	RESURSE	UTILIZĂRI				Excedentul brut de exploatare/venitul mixt brut Валовая прибыль/валовой смешанный доход	
	РЕСУРСЫ	ИСПОЛЬЗОВАНИЕ					
	Valoarea adăugată brută Валовая добавленная стоимость	Remunerarea salariaților Оплата труда работников	Alte impozite pe producție Другие налоги на производство	Alte subvenții pe producție (-) Другие субсидии на производство (-)			
N	Activități de servicii administrative și activități de servicii suport	3 328 456	1 898 543	19 959	5 300	1 415 255	Административная деятельность и дополнительные услуги в данной области
	Societăți nefinanciare	3 253 253	1 898 543	5 453	5 300	1 354 558	Нефинансовые корпорации
	Gospodăriile populației	75 203		14 506		60 697	Домашние хозяйства
O	Administrație publică și apărare; asigurări sociale obligatorii	9 958 719	9 067 310			891 410	Государственное управление и оборона; обязательное социальное страхование
	Administrația publică	9 958 719	9 067 310			891 410	Государственное управление
P	Învățământ	14 657 705	11 483 799			3 173 906	Образование
	Societăți nefinanciare	5 034 765	1 999 134			3 035 631	Нефинансовые корпорации
	Administrația publică	9 255 508	9 210 281			45 227	Государственное управление
	Gospodăriile populației	74 062				74 062	Домашние хозяйства
	Instituții fără scop lucrativ în serviciul gospodăriilor populației	293 370	274 384			18 986	Некоммерческие организации, обслуживающие домашние хозяйства
Q	Sănătate și asistență socială	14 514 146	13 296 934			1 217 212	Здравоохранение и социальные услуги
	Societăți nefinanciare	12 581 221	11 537 784			1 043 437	Нефинансовые корпорации
	Administrația publică	1 855 721	1 684 951			170 770	Государственное управление
	Gospodăriile populației					0	Домашние хозяйства
	Instituții fără scop lucrativ în serviciul gospodăriilor populației	77 205	74 200			3 005	Некоммерческие организации, обслуживающие домашние хозяйства
R	Artă, activități de recreere și de agrement	2 334 359	1 645 115			689 244	Искусство, развлечения и отдых
	Societăți nefinanciare	1 131 198	496 552			634 647	Нефинансовые корпорации
	Administrația publică	1 035 814	1 015 495			20 319	Государственное управление
	Gospodăriile populației	11 048				11 048	Домашние хозяйства
	Instituții fără scop lucrativ în serviciul gospodăriilor populației	156 299	133 068			23 231	Некоммерческие организации, обслуживающие домашние хозяйства

prețuri curente, mii lei / текущие цены, тыс. лей

	RESURSE	UTILIZĂRI				Excedentul brut de exploatare/venitul mixt brut Валовая прибыль/валовой смешанный доход	
	РЕСУРСЫ	ИСПОЛЬЗОВАНИЕ					
	Valoarea adăugată brută Валовая добавленная стоимость	Remunerarea salariaților Оплата труда работников	Alte impozite pe producție Другие налоги на производство	Alte subvenții pe producție (-) Другие субсидии на производство (-)			
S	Alte activități de servicii	2 849 724	1 865 253	6 379		978 092	Предоставление прочих видов услуг
	Societăți nefinanciare	640 292	587 936	1 743		50 614	Нефинансовые корпорации
	Gospodăriile populației	897 291		4 636		892 655	Домашние хозяйства
	Instituții fără scop lucrativ în serviciul gospodăriilor populației	1 312 140	1 277 317			34 823	Некоммерческие организации, обслуживающие домашние хозяйства
	Activități ale gospodăriilor casnice în calitate de angajator de personal casnic; activități ale gospodăriilor casnice de producere de bunuri și servicii destinate consumului propriu						Деятельность домашних хозяйств, нанимающих домашнюю прислугу и производящих товары и услуги для собственного потребления
T		342 614				342 614	
	Gospodăriile populației	342 614				342 614	Домашние хозяйства
	TOTAL	236 319 102	115 980 202	1 889 925	101 846	118 550 821	ВСЕГО
S.11	Societăți nefinanciare	162 644 590	88 212 987	508 757	101 846	74 024 692	Нефинансовые корпорации
S.12	Societăți financiare	8 578 288	4 383 562			4 194 726	Финансовые корпорации
S.13	Administrația publică	22 758 997	21 624 685			1 134 313	Государственное управление
S.14	Gospodăriile populației	40 498 214		1 381 168		39 117 046	Домашние хозяйства
	Instituții fără scop lucrativ în serviciul gospodăriilor populației						Некоммерческие организации, обслуживающие домашние хозяйства
S.15		1 839 013	1 758 969			80 044	

Produsul intern brut pe forme de proprietate

*Валовой внутренний продукт
по формам собственности*

5. Produsul intern brut pe forme de proprietate
Валовой внутренний продукт по формам собственности

5.1. Produsul intern brut pe forme de proprietate, în anul 2022

Валовой внутренний продукт по формам собственности в 2022 г.

prețuri curente, mii lei / текущие цены, тыс. лей

	Proprietatea publică Публичная собственность	inclusiv: в том числе:		Proprietatea privată Частная собственность	Proprietatea mixtă (publică și privată) fără participare străină Смешанная собственность (публичная + частная) без иностранного участия	Proprietatea străină Иностранная собственность	Proprietatea întreprinderilor mixte Совместность совместных предприятий	Total Всего		
		Proprietatea de stat Государственная собственность	Proprietatea municipală Муниципальная собственность							
A	Agricultură, silvicultură și pescuit	215 566	213 761	1 805	21 229 584	557 016	270 563	22 272 730	Сельское, лесное и рыбное хозяйство	
B	Industria extractivă	3 428	3 428		662 402		3	665 834	Добыча полезных ископаемых	
C	Industria prelucrătoare	412 524	411 528	996	13 364 874	242 230	5 372 921	6 001 218	25 393 767	Обработка промышленность
D	Producția și furnizarea de energie electrică și termică, gaze, apă caldă și aer condiționat	2 624 382	2 594 380	30 002	268 739	751 716		520 188	4 165 025	Производство и обеспечение электро- и теплоэнергией, газом, горячей водой; кондиционирование воздуха
E	Distribuția apei; salubritate, gestionarea deșeurilor, activități de decontaminare	1 007 670	432 245	575 425	136 423	118 631	16	1 824	1 264 565	Водоснабжение; очистка и обработка отходов и восстановительные работы
F	Construcții	165 871	10 202	155 668	18 952 782	305 344	1 313 930	174 909	20 912 836	Строительство
G	Comerț cu ridicata și cu amănuntul; întreținerea și repararea autovehiculelor și a motocicletelor	71 757	69 077	2 679	36 360 831	9 048	6 865 044	2 261 744	45 568 424	Оптовая и розничная торговля; техническое обслуживание и ремонт автотранспортных средств и мотоциклов
H	Transport și depozitare	1 355 710	881 212	474 497	9 961 167	12 499	997 091	322 443	12 648 910	Транспорт и хранение
I	Activități de cazare și alimentație publică	120 047	30 158	89 889	2 955 365		241 437	153 485	3 470 334	Деятельность по размещению и общественному питанию
J	Informații și comunicații	3 233 269	3 222 798	10 471	6 774 388		4 481 349	3 615 998	18 105 005	Информационные услуги и связь
K	Activități financiare și de asigurări	21 377	21 377		3 540 119		2 582 557	2 434 236	8 578 288	Финансовая и страховая деятельность
L	Tranzacții imobiliare	232 591	40 978	191 613	17 886 545	25 029	1 041 779	656 831	19 842 775	Операции с недвижимым имуществом
M	Activități profesionale, științifice și tehnice	315 916	280 665	35 251	4 008 906	12 421	974 262	133 380	5 444 886	Профессиональная, научная и техническая деятельность
N	Activități de servicii administrative și activități de servicii suport	149 147	70 305	78 841	2 454 031		593 233	132 046	3 328 456	Административная деятельность и дополнительные услуги в данной области
O	Administrație publică și apărare; asigurări sociale obligatorii	9 958 719	9 765 543	193 176					9 958 719	Государственное управление и оборона; обязательное социальное страхование
P	Învățământ	11 767 098	11 744 351	22 747	2 586 236		52 077	252 293	14 657 705	Образование
Q	Sănătate și asistență socială	10 270 795	4 505 270	5 765 525	3 057 994		908 143	277 214	14 514 146	Здравоохранение и социальные услуги
R	Artă, activități de recreere și de agrement	175 140	81 882	93 258	2 064 914		86 151	8 154	2 334 359	Искусство, развлечения и отдых
S	Alte activități de servicii	47 158	4 326	42 832	2 769 204		26 688	6 674	2 849 724	Предоставление прочих видов услуг
T	Activități ale gospodăriilor casnice în calitate de angajator de personal casnic; activități ale gospodăriilor casnice de producere de bunuri și servicii destinate consumului propriu				342 614				342 614	Деятельность домашних хозяйств, нанимающих домашнюю прислугу и производящих товары и услуги для собственного потребления
	Total	42 148 165	34 383 490	7 764 675	149 377 119	725 202	26 845 411	17 223 205	236 319 102	Всего
	Impozite nete pe produse	5 805 440	4 701 710	1 103 730	22 958 507	207 009	5 159 760	4 038 245	38 168 961	Чистые налоги на продукты
	PRODUSUL INTERN BRUT	47 953 605	39 085 199	8 868 405	172 335 626	932 211	32 005 171	21 261 450	274 488 063	ВАЛОВОЙ ВНУТРЕННИЙ ПРОДУКТ

5. Produsul intern brut pe forme de proprietate
Валовой внутренний продукт по формам собственности

5.2. Structura Produsului intern brut pe forme de proprietate, în anul 2022


Структура валового внутреннего продукта по формам собственности в 2022 г.

procente / проценты

	Proprietatea publică Публичная собственность	inclusiv: в том числе:		Proprietatea privată Частная собственность	Proprietatea mixtă (publică și privată) fără participare străină Смешанная собственность (публичная + частная) без иностранного участия	Proprietatea străină Иностранная собственность	Proprietatea întreprinderilor mixte Совместность предприятий	Total Всего		
		Proprietatea de stat Государственная собственность	Proprietatea municipală Муниципальная собственность							
A	Agricultură, silvicultură și pescuit	0,1	0,1	0,0	7,7		0,2	0,1	8,1	Сельское, лесное и рыбное хозяйство
B	Industria extractivă	0,0	0,0		0,2			0,0	0,2	Добыча полезных ископаемых
C	Industria prelucrătoare	0,2	0,1	0,0	4,9	0,1	2,0	2,2	9,3	Обработывающая промышленность
D	Producția și furnizarea de energie electrică și termică, gaze, apă caldă și aer condiționat	1,0	0,9	0,0	0,1		0,3	0,2	1,5	Производство и обеспечение электро- и теплоэнергией, газом, горячей водой; кондиционирование воздуха
E	Distribuția apei; salubritate, gestionarea deșeurilor, activități de decontaminare	0,4	0,2	0,2	0,0	0,0	0,0	0,0	0,5	Водоснабжение; очистка и обработка отходов и восстановительные работы
F	Construcții	0,1	0,0	0,1	6,9	0,1	0,5	0,1	7,6	Строительство
G	Comerț cu ridicata și cu amănuntul; întreținerea și repararea autovehiculelor și a motocicletelor	0,0	0,0	0,0	13,2	0,0	2,5	0,8	16,6	Оптовая и розничная торговля; техническое обслуживание и ремонт автотранспортных средств и мотоциклов
H	Transport și depozitare	0,5	0,3	0,2	3,6	0,0	0,4	0,1	4,6	Транспорт и хранение
I	Activități de cazare și alimentație publică	0,0	0,0	0,0	1,1		0,1	0,1	1,3	Деятельность по размещению и общественному питанию
J	Informații și comunicații	1,2	1,2	0,0	2,5		1,6	1,3	6,6	Информационные услуги и связь
K	Activități financiare și de asigurări	0,0	0,0		1,3		0,9	0,9	3,1	Финансовая и страховая деятельность
L	Tranzacții imobiliare	0,1	0,0	0,1	6,5	0,0	0,4	0,2	7,2	Операции с недвижимым имуществом
M	Activități profesionale, științifice și tehnice	0,1	0,1	0,0	1,5	0,0	0,4	0,0	2,0	Профессиональная, научная и техническая деятельность
N	Activități de servicii administrative și activități de servicii suport	0,1	0,0	0,0	0,9		0,2	0,0	1,2	Административная деятельность и дополнительные услуги в данной области
O	Administrație publică și apărare; asigurări sociale obligatorii	3,6	3,6	0,1					3,6	Государственное управление и оборона; обязательное социальное страхование
P	Învățământ	4,3	4,3	0,0	0,9		0,0	0,1	5,3	Образование
Q	Sănătate și asistență socială	3,7	1,6	2,1	1,1		0,3	0,1	5,3	Здравоохранение и социальные услуги
R	Artă, activități de recreere și de agrement	0,1	0,0	0,0	0,8		0,0	0,0	0,9	Искусство, развлечения и отдых
S	Alte activități de servicii	0,0	0,0	0,0	1,0		0,0	0,0	1,0	Предоставление прочих видов услуг
T	Activități ale gospodăriilor casnice în calitate de angajator de personal casnic; activități ale gospodăriilor casnice de producere de bunuri și servicii destinate consumului propriu				0,1				0,1	Деятельность домашних хозяйств, нанимающих домашнюю прислугу и производящих товары и услуги для собственного потребления
	Total	15,4	12,5	2,8	54,4	0,3	9,8	6,3	86,1	Всего
	Impozite nete pe produse	2,1	1,7	0,4	8,4	0,1	1,9	1,5	13,9	Чистые налоги на продукты
	PRODUSUL INTERN BRUT	17,5	14,2	3,2	62,8	0,3	11,7	7,7	100,0	ВАЛОВОЙ ВНУТРЕННИЙ ПРОДУКТ

5.3. Structura Produsului intern brut pe forme de proprietate, %

Структура валового внутреннего продукта по формам собственности, %



- Proprietatea publică/ Публичная собственность
- Proprietatea privată/ Частная собственность
- Proprietatea mixtă (publică și privată) fără participare străină/ Смешанная собственность (публичная + частная) без иностранного участия
- Proprietatea străină/ Иностранная собственность
- Proprietatea întreprinderilor mixte/ Собственность совместных предприятий

6

Sectorul întreprinderilor mici și mijlocii

*Сектор
малых и средних
предприятий*

Precizări metodologice

Criteriul definitoriu constant folosit la clasificarea întreprinderilor mici și mijlocii (ÎMM) în scopuri statistice este numărul mediu anual de salariați (Conform art.5, alin. 2 din Legea nr. 179/2016 cu privire la întreprinderile mici și mijlocii). În publicația nominalizată sectorul întreprinderilor mici și mijlocii cuprinde întreprinderile care au un număr mediu anual de pînă la 250 de salariați (Conform art.4, alin. 1, lit. a) din Legea nr. 179/2016 cu privire la întreprinderile mici și mijlocii).

Методологические пояснения

Постоянным определяющим критерием, используемым для классификации малых и средних предприятий (МСП) в статистических целях, является среднегодовая численность работников (Закон №179/2016 о малых и средних предприятиях, статья 5, часть 2). В данной публикации к сектору малого и среднего предпринимательства относятся предприятия, которые имеют среднегодовую численность до 250 работников (Закон №179/2016 о малых и средних предприятиях, статья 4, часть 1, пункт а).

6.1. Contul de producție pentru sectorul întreprinderilor mici și mijlocii, în anul 2022

Счет производства по сектору малых и средних предприятий в 2022 г.

prețuri curente, mii lei / текущие цены, тыс. лей

	Producția în prețuri de bază Выпуск в основных ценах	Consumul intermediar Промежуточное потребление	Valoarea adăugată brută Валовая добавленная стоимость		
A	Agricultură, silvicultură și pescuit	29 099 776	14 421 751	14 678 025	Сельское, лесное и рыбное хозяйство
B	Industria extractivă	1 206 189	608 482	597 707	Добыча полезных ископаемых
C	Industria prelucrătoare	45 230 804	30 590 991	14 639 814	Обрабатывающая промышленность
D	Producția și furnizarea de energie electrică și termică, gaze, apă caldă și aer condiționat	2 842 995	2 054 216	788 779	Производство и обеспечение электро- и тепловыми энергией, газом, горячей водой; кондиционирование воздуха
E	Distribuția apei; salubritate, gestionarea deșeurilor, activități de decontaminare	1 422 315	559 673	862 642	Водоснабжение; очистка и обработка отходов и восстановительные работы
F	Construcții	42 718 836	24 983 125	17 735 711	Строительство
G	Comerț cu ridicata și cu amănuntul; întreținerea și repararea autovehiculelor și a motocicletelor	56 402 676	19 975 428	36 427 248	Оптовая и розничная торговля; техническое обслуживание и ремонт автотранспортных средств и мотоциклов
H	Transport și depozitare	26 041 254	16 386 668	9 654 586	Транспорт и хранение
I	Activități de cazare și alimentație publică	5 802 814	2 902 115	2 900 699	Деятельность по размещению и общественному питанию
J	Informații și comunicații	12 060 111	2 289 885	9 770 227	Информационные услуги и связь
L	Tranzacții imobiliare	7 523 140	1 983 021	5 540 118	Операции с недвижимым имуществом
M	Activități profesionale, științifice și tehnice	7 151 065	2 564 306	4 586 759	Профессиональная, научная и техническая деятельность
N	Activități de servicii administrative și activități de servicii suport	8 374 660	5 195 629	3 179 031	Административная деятельность и вспомогательные услуги в данной области
P	Învățământ	2 378 054	417 194	1 960 860	Образование
Q	Sănătate și asistență socială	6 945 596	1 891 321	5 054 275	Здравоохранение и социальные услуги
R	Artă, activități de recreere și de agrement	928 169	361 218	566 951	Искусство, развлечения и отдых
S	Alte activități de servicii	2 590 025	994 868	1 595 156	Предоставление прочих видов услуг
T	Activități ale gospodăriilor casnice în calitate de angajator de personal casnic; activități ale gospodăriilor casnice de producere de bunuri și servicii destinate consumului propriu	342 614	0	342 614	Деятельность домашних хозяйств, нанимающих домашнюю прислугу и производящих товары и услуги для собственного потребления
	Total	259 061 092	128 179 891	130 881 201	Всего
	Impozite nete pe produse			20 539 212	Чистые налоги на продукты
	PRODUSUL INTERN BRUT			151 420 413	ВАЛОВОЙ ВНУТРЕННИЙ ПРОДУКТ

6.2. Contribuția sectorului întreprinderilor mici și mijlocii la formarea PIB și VAB pe activitățile economice respective, în anul 2022

Вклад сектора малых и средних предприятий в формирование ВВП и ВДС соответствующих видов экономической деятельности в 2022 г.

procente / проценты

		Contribuția activităților economice ale IMM la formarea PIB total pe IMM ¹	Contribuția activităților economice ale IMM la formarea VAB total pe activitățile economice respective ²	
		<i>Вклад видов экономической деятельности МСП в формирование ВВП всего по сектору МСП¹</i>	<i>Вклад видов экономической деятельности МСП в формирование ВДС соответствующих видов экономической деятельности²</i>	
A	Agricultură, silvicultură și pescuit	9,7	65,9	<i>Сельское, лесное и рыбное хозяйство</i>
B	Industria extractivă	0,4	89,8	<i>Добыча полезных ископаемых</i>
C	Industria prelucrătoare	9,7	57,7	<i>Обрабатывающая промышленность</i>
D	Producția și furnizarea de energie electrică și termică, gaze, apă caldă și aer condiționat	0,5	18,9	<i>Производство и обеспечение электро- и теплоэнергией, газом, горячей водой; кондиционирование воздуха</i>
	Distribuția apei; salubritate, gestionarea deșeurilor, activități de decontaminare			<i>Водоснабжение; очистка и обработка отходов и восстановительные работы</i>
E	Construcții	0,6	68,2	<i>Строительство</i>
F	Comerț cu ridicata și cu amănuntul; întreținerea și repararea autovehiculelor și a motocicletelor	11,7	84,8	<i>Оптовая и розничная торговля; техническое обслуживание и ремонт автотранспортных средств и мотоциклов</i>
G	Transport și depozitare	24,1	79,9	<i>Транспорт и хранение</i>
H	Activități de cazare și alimentație publică	6,4	76,3	<i>Деятельность по размещению и общественному питанию</i>
I	Informații și comunicații	1,9	83,6	<i>Информационные услуги и связь</i>
J	Tranzacții imobiliare	6,5	54,0	<i>Операции с недвижимым имуществом</i>
L	Activități profesionale, științifice și tehnice	3,7	27,9	<i>Профессиональная, научная и техническая деятельность</i>
M	Activități de servicii administrative și activități de servicii suport	3,0	84,2	<i>Административная деятельность и дополнительные услуги в данной области</i>
N	Învățământ	2,1	95,5	<i>Образование</i>
P	Sănătate și asistență socială	1,3	13,4	<i>Здравоохранение и социальные услуги</i>
Q	Artă, activități de recreere și de agrement	3,3	34,8	<i>Искусство, развлечения и отдых</i>
R	Alte activități de servicii	0,4	24,3	<i>Искусство, развлечения и отдых</i>
S	Activități ale gospodăriilor casnice în calitate de angajator de personal casnic; activități ale gospodăriilor casnice de producere de bunuri și servicii destinate consumului propriu	1,1	56,0	<i>Предоставление прочих видов услуг</i>
T	Impozite nete pe produse	0,2	100,0	<i>Деятельность домашних хозяйств, нанимающих домашнюю прислугу и производящих товары и услуги для собственного потребления</i>
	Total	86,4	55,4	Всего
	Impozite nete pe produse	13,6	53,8	<i>Чистые налоги на продукты</i>
	PRODUSUL INTERN BRUT	100,0	55,2	ВАЛОВОЙ ВНУТРЕННИЙ ПРОДУКТ

Note:/ Примечания:

¹ VAB pe activitățile economice respective ale IMM / PIB total pe sectorul IMM X 100
ВДС соответствующих видов экономической деятельности МСП / ВВП всего по сектору МСП X 100

² VAB pe activitățile economice respective ale IMM / VAB total pe activitățile economice respective X 100
ВДС соответствующих видов экономической деятельности МСП / ВДС всего соответствующих видов экономической деятельности X 100

7

Conturile Economiche Integrate

***Интегрированные
экономические
счета***

Precizări metodologice

Tabelul Conturilor Economice Integrate reflectă fluxurile valorice intersectoriale din economie. Pe verticală sunt indicate sectoarele instituționale, iar orizontal se înscriu principalele operațiuni economice și soldurile conturilor respective. În partea dreaptă se reflectă indicatorii resurselor, iar în stânga - indicatorii utilizărilor.

Pentru perceperea mai clară a tabelului, indicatorii resurselor și utilizărilor, atribuiți unuia și aceluiași cont, sunt evidențiați cu aceeași culoare.

Методологические пояснения

В таблице интегрированных экономических счетов отражены основные стоимостные межсекториальные потоки в экономике.

По вертикали приведены институциональные сектора, а по горизонтали - основные экономические операции и балансирующие статьи соответствующего счёта. В правой части таблицы отражены показатели ресурсов, в левой - показатели использования.

Для наглядности показатели ресурсов и использования, относящиеся к одному и тому же счёту, выделены одним цветом.

7. Conturile Economice Integrate
Интегрированные экономические счета

7.1. Conturile economice integrate, în anul 2022

Operațiunile și soldurile conturilor Операции и балансирующие статьи		UTILIZĂRI ИСПОЛЬЗОВАНИЕ						Bunuri și servicii Товары и услуги	Total Всего
		Conturile sectoarelor Счета секторов							
		Societăți nefinanciare Нефинансовые корпорации	Societăți financiare Финансовые корпорации	Administrația publică Государственное управление	Gospodăriile populației Домашние хозяйства	Instituții fără scop lucrativ în serviciul gospodăriilor populației Некоммерческие организации, обслуживающие домашние хозяйства	Restul lumii Остальной мир		
S.11	S.12	S.13	S.14	S.15	S.2				
	Contul de producție/ contul exterior de bunuri și servicii Счёт производства/ счёт внешних операций с товарами и услугами								
P.6	Exportul de bunuri și servicii Экспорт товаров и услуг						113 161 710		113 161 710
P.7	Importul de bunuri și servicii Импорт товаров и услуг							194 587 915	194 587 915
P.1	Producția de bunuri și servicii Выпуск товаров и услуг							441 883 683	441 883 683
P.2	Consumul intermediar Промежуточное потребление	163 861 182	4 187 866	9 361 542	26 662 037	1 491 954			205 564 581
B.1	Valoarea adăugată brută Валовая добавленная стоимость	162 644 590	8 578 288	22 758 997	40 498 214	1 839 013			236 319 102
	Contul de exploatare Счёт образования доходов								
D.1	Remunerarea salariaților Оплата труда работников	88 212 987	4 383 562	21 624 685		1 758 969	15 773 606		131 753 809
D.2	Impozite pe producție și import Налоги на производство и импорт	508 757	0	0	1 381 168	0	95 169	40 054 183	42 039 278
D.21	Impozite pe produse Налоги на продукты							40 054 183	40 054 183
D.29	Alte impozite pe producție Другие налоги на производство	508 757			1 381 168				1 889 925
D.3	Subvenții (-)/ Subsidii (-) Субвенции ре produse Субсидии на продукты	101 846	0	0	0	0	0	1 885 222	1 987 068
D.31	Alte subvenții pe producție Другие субсидии на производство	101 846						1 885 222	1 885 222
D.39									101 846
B.2/B.3	Excedentul brut de exploatare/ venitul mixt brut Валовая прибыль/ валовой смешанный доход	74 024 692	4 194 726	1 134 313	39 117 046	80 044			118 550 821
	Contul de distribuire primară a veniturilor Счёт первичного распределения доходов								
D.4	Venituri din proprietate/ Доходы от собственности	25 475 962	9 435 258	2 740 565	3 512 687	1 939	1 127 743		42 294 154
B.5	Soldul veniturilor primare (brut)/ Venitul național brut Сальдо первичных доходов (валовое)/ валовой национальный доход	49 522 125	10 226 417	39 217 187	176 577 652	96 009			275 639 390
	Contul de distribuire secundară a veniturilor Счёт вторичного распределения доходов								
D.5	Impozite curente pe venit și patrimoniu Текущие подоходные налоги, налоги на имущество	6 751 083	752 921		8 388 415	2 350	114 775		16 009 543
D.61	Contribuții sociale Отчисления на социальное страхование	0			25 835 974		72 030		25 908 003
D.62	Prestații sociale alte decât cele în natură Социальные пособия, кроме социальных трансфертов в натуральной форме	564 057	26 393	33 799 290	0	2 805	211 550		34 604 094
D.7	Alte transferuri curente Другие текущие трансферты	4 069 170	2 532 165	41 908 666	11 080 089	1 319 760	42 998 570		103 908 421
B.6	Venitul disponibil brut Валовой располагаемый доход	48 799 474	9 522 271	48 241 003	198 179 255	4 082 725			308 824 729
	Contul de utilizare a veniturii disponibile Счёт использования валового располагаемого дохода								
P.3	Cheltuieli pentru consumul final Расходы на конечное потребление			48 059 611	230 269 647	2 621 142			280 950 399
D.8	Ajustări pentru modificările activelor nete ale gospodăriilor populației în fondurile de pensii Корректировка на изменение чистой стоимости активов домашних хозяйств в пенсионных фондах		1 805						1 805
B.8	Economia brută Валовое сбережение	48 799 474	9 520 466	181 393	-32 088 587	1 461 583			27 874 330
	Contul de capital Счёт операций с капиталом								
P.51	Formarea brută de capital fix Валовое накопление основного капитала	41 325 314	1 257 057	7 546 006	10 435 967	137 245			60 701 589
P.52	Variația stocurilor Изменение запасов	13 712 770		549 510					14 262 280
P.53	Procurarea netă a valorilor de preț Приобретение минус выбытие ценностей								0
K.2	Achiziții minus cedări de active nefinanciare neproduse Приобретение минус выбытие произведенных нефинансовых активов	554 937		-330 185	-222 817		-1 935		0
B.9	Sarcinătatea (+)/ necesarul (-) de finanțare Кредитование (+)/ заимствование (-)	-5 555 093	8 263 409	-8 051 618	-42 726 033	1 380 660	46 688 675		0

7. Conturile Economice Integrate
Интегрированные экономические счета

7.1. Интегрированные экономические счета в 2022 г.

RESURSE РЕСУРСЫ						Bunuri și servicii Товары и услуги	Total Всего	Operațiunile și soldurile conturilor Операции и балансирующие статьи
Conturile sectoarelor Счета секторов								
Societăți nefinanciare Нефинансовые корпорации	Societăți financiare Финансовые корпорации	Administrația publică Государственное управление	Gospodăriile populației Домашние хозяйства	Instituții fără scop lucrativ în serviciul gospodăriilor populației Некоммерческие организации, обслуживающие домашние хозяйства	Restul lumii Остальной мир			
S.11	S.12	S.13	S.14	S.15	S.2			
								Contul de producție/ contul exterior de bunuri și servicii Счет производства/ счет внешних операций с товарами и услугами
						113 161 710	113 161 710	Exportul de bunuri și servicii Экспорт товаров и услуг
					194 587 915		194 587 915	Importul de bunuri și servicii Импорт товаров и услуг
326 505 772	12 766 154	32 120 539	67 160 251	3 330 967			441 883 683	Producția de bunuri și servicii Выпуск товаров и услуг
						205 564 581	205 564 581	Consumul intermediar Промежуточное потребление
								Contul de exploatare Счет образования доходов
162 644 590	8 578 288	22 758 997	40 498 214	1 839 013			236 319 102	Valoarea adăugată brută Валовая добавленная стоимость
								Contul de distribuire primară a veniturilor Счет первичного распределения доходов
74 024 692	4 194 726	1 134 313	39 117 046	80 044			118 550 821	Excedentul brut de exploatare/ venitul mixt brut Валовая прибыль/ валовой смешанный доход
			129 737 336			2 016 473	131 753 809	Remunerarea salariaților Оплата труда работников
0	0	42 044 557	0	0	-5 279		42 039 278	Impozite pe producție și import Налоги на производство и импорт
		40 054 183					40 054 183	Impozite pe produse Налоги на продукты
		1 889 925					1 889 925	Alte impozite pe producție Другие налоги на производство
0	0	1 987 068	0	0	0		1 987 068	Subvenții (-)/ Subsidii (-) Субвенции (-)/ Субсидии (-)
		1 885 222					1 885 222	Subvenții pe produse Субсидии на продукты
		101 846					101 846	Alte subvenții pe producție Другие субсидии на производство
973 395	15 466 949	765 950	11 235 958	17 904	13 833 999		42 294 154	Venituri din proprietate Доходы от собственности
								Contul de distribuire secundară a veniturilor Счет вторичного распределения доходов
49 522 125	10 226 417	39 217 187	176 577 652	96 009			275 639 390	Soldul veniturilor primare (brut)/ Venitul național brut Сальдо первичных доходов (валовое)/ валовой национальный доход
		15 290 932				718 611	16 009 543	Impozite curente pe venit și patrimoniu Текущие подоходные налоги, налоги на имущество
563 494	28 198	25 313 507		2 805			25 908 003	Cotizații sociale Отчисления на социальное страхование
			34 560 912			43 182	34 604 094	Prestații sociale alte decît cele în natură Социальные пособия, кроме социальных трансфертов в натуральной форме
10 098 165	2 579 135	44 127 333	32 345 169	5 308 826	9 449 793		103 908 421	Alte transferuri curente Другие текущие трансферты
								Contul de utilizare a venitului disponibil brut Счет использования валового располагаемого дохода
48 799 474	9 522 271	48 241 003	198 179 255	4 082 725			308 824 729	Venitul disponibil brut Валовой располагаемый доход
						280 950 399	280 950 399	Cheltuieli pentru consumul final Расходы на конечное потребление
			1 805				1 805	Ajustări pentru modificările activelor nete ale gospodăriilor populației în fondurile de pensii Корректировка на изменение чистой стоимости активов домашних хозяйств в пенсионных фондах
								Contul de capital Счет операций с капиталом
48 799 474	9 520 466	181 393	-32 088 587	1 461 583			27 874 330	Economia brută Валовое сбережение
						60 701 589	60 701 589	Formarea brută de capital fix Валовое накопление основного капитала
						14 262 280	14 262 280	Variația stocurilor Изменение запасов
						0	0	Procurarea netă a valorilor de preț Приобретение минус выбытие ценностей
1 473 479		1 683 010	1 322 943	56 321	1 747 239		6 282 993	Transferuri capitale primite Капитальные трансферты полученные
235 024		2 150 690	1 747 239		2 150 039		6 282 993	Transferuri capitale transmise (-) Капитальные трансферты переданные (-)

Produsul intern brut regional

*Валовой внутренний
региональный продукт*

Precizări metodologice

Conturile regionale prezintă o parte integrată a conturilor naționale, caracterizează localizarea regională a operațiunilor economice și se elaborează în baza aceluiași standarde internaționale și concepte de bază ca și conturile naționale la nivel de economie.

Luând în considerație sursele informaționale limitate la nivel de regiune, prioritar devine compilarea conturilor care reflectă operațiunile privind producția bunurilor și serviciilor și formarea veniturilor.

Contul de producție la nivel de regiune se soldează cu obținerea unei serii de indicatori macroeconomici de mare importanță cum ar fi:

- Valoarea adăugată brută total pe regiuni;
- Valoarea adăugată brută pe activități economice divizată pe regiuni;
- Impozite nete pe produse divizate pe regiuni;
- Produsul Intern Brut Regional (PIBR).

Методологические пояснения

Региональные счета представляют собой интегрированную часть национальных счетов, характеризующие экономическую деятельность на уровне регионов, и разрабатываются на базе тех же основополагающих концепций и международных стандартов, что и национальные счета в целом по экономике.

Принимая во внимание, что на уровне регионов источники информации носят ограниченный характер, приоритетным является разработка счетов, отражающих операции производства товаров и услуг и формирование доходов.

Счет производства на уровне регионов дает возможность получить такие значимые макроэкономические показатели как:

- Валовая добавленная стоимость всего на уровне регионов;
- Валовая добавленная стоимость по видам экономической деятельности на уровне регионов;
- Чистые налоги на продукты на уровне регионов;
- Валовой Внутренний Региональный Продукт (ВВРП).

8.1. Produsul intern brut regional

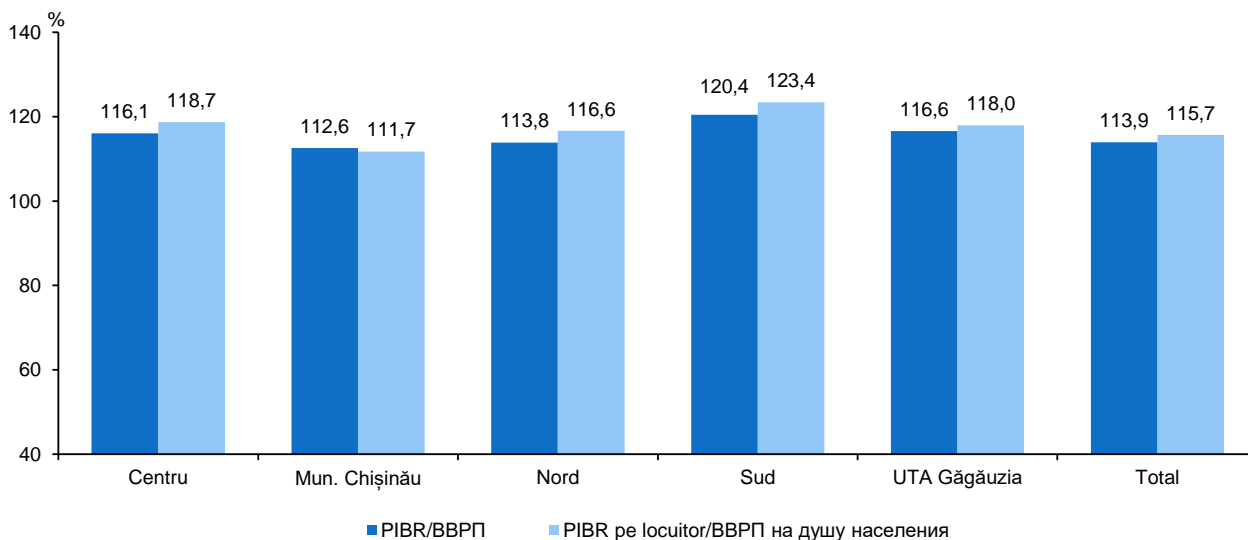
Валовой внутренний региональный продукт

Regiuni de dezvoltare	PIBR, prețuri curente, mii lei ВВРП текущие цены, тыс.лей			Indici de volum ai PIBR (față de anul precedent), % Индексы физического объема ВВРП (к предыдущему году), %		Регионы развития
	2019	2020	2021	2020	2021	
Centru	30 571 733	29 985 702	36 389 568	91,2	116,1	Центр
Mun. Chișinău	124 233 817	119 920 019	146 204 353	92,8	112,6	Мун. Кишинэу
Nord	32 553 140	31 537 746	37 080 742	89,6	113,8	Север
Sud	14 093 781	13 700 785	16 838 038	89,4	120,4	Юг
UTA Găgăuzia	4 803 768	4 589 432	5 565 927	89,4	116,6	АТО Гагаузия
Total	206 256 239	199 733 684	242 078 629	91,7	113,9	Всего

Regiuni de dezvoltare	PIBR pe locuitor, prețuri curente, lei ВВРП на душу населения, текущие цены, лей			Indici de volum ai PIBR pe locuitor (față de anul precedent), % Индексы физического объема ВВРП на душу населения (к предыдущему году), %		Регионы развития
	2019	2020	2021	2020	2021	
Centru	39 961	39 985	49 617	92,9	118,7	Центр
Mun. Chișinău	188 382	180 118	217 987	92,2	111,7	Мун. Кишинэу
Nord	43 602	42 958	51 746	90,6	116,6	Север
Sud	38 029	37 760	47 546	90,0	123,4	Юг
UTA Găgăuzia	39 206	37 484	46 012	88,9	118,0	АТО Гагаузия
Total	77 417	75 797	93 257	92,7	115,7	Всего

8.2. Indici de volum ai PIBR și PIBR pe locuitor, în anul 2021 față de anul precedent, %

Индексы физического объема ВВРП и ВВРП на душу населения в 2021 г. к предыдущему году, %



8.3. Produsul intern brut regional pe activități economice, în anul 2021

Валовой внутренний региональный продукт по видам экономической деятельности в 2021 г.

prețuri curente, mii lei / текущие цены, тыс. лей

Regiuni de dezvoltare	Centru Центр	Municipiul Chișinău Муниципий Кишинэу	Nord Север	Sud Юг	UTA Găgăuzia АТО Гагаузия	Total Всего	Регионы развития
Activități economice							Виды деятельности
A Agricultură, silvicultură și pescuit	8 361 369	367 544	9 948 980	5 668 047	1 281 924	25 627 865	Сельское, лесное и рыбное хозяйство
B Industria extractivă	386 917	234 048	278 959	62 583	5 262	967 769	Добыча полезных ископаемых
C Industria prelucrătoare	5 269 165	11 605 149	4 632 926	1 045 547	783 496	23 336 283	Обрабатывающая промышленность
Producția și furnizarea de energie electrică și termică, gaze, apă caldă și aer condiționat	355 817	3 025 518	1 227 545	300 564	113 212	5 022 656	Производство и обеспечение электро- и теплоэнергией, газом, горячей водой;
Distribuția apei; salubritate, gestionarea deșeurilor, activități de decontaminare	174 926	759 274	233 470	93 211	49 411	1 310 291	кондиционирование воздуха
D Distribuția apei; salubritate, gestionarea deșeurilor, activități de decontaminare	174 926	759 274	233 470	93 211	49 411	1 310 291	Водоснабжение; очистка и обработка отходов и восстановительные работы
E Construcții	2 500 620	14 691 448	1 158 110	595 139	361 556	19 306 873	Строительство
F Comerț cu ridicata și cu amănuntul; întreținerea și repararea autovehiculelor și a motocicletelor	3 663 366	29 873 933	2 448 241	1 034 619	414 035	37 434 194	Оптовая и розничная торговля; техническое обслуживание и ремонт автотранспортных средств и мотоциклов
G Transport și depozitare	920 723	6 894 657	1 273 062	439 689	112 238	9 640 369	Транспорт и хранение
H Activități de cazare și alimentație publică	126 516	1 704 289	99 746	52 846	26 256	2 009 653	Деятельность по размещению и общественному питанию
I Informații și comunicații	270 172	12 343 960	75 738	158 250	64 618	12 912 738	Информационные услуги и связь
J Activități financiare și de asigurări	383 749	5 609 008	540 431	214 437	104 881	6 852 506	Финансовая и страховая деятельность
K Tranzacții imobiliare	2 195 849	8 585 088	3 518 784	1 664 886	505 229	16 469 836	Операции с недвижимым имуществом
L Activități profesionale, științifice și tehnice	255 789	4 106 102	152 495	27 330	19 590	4 561 306	Профессиональная, научная и техническая деятельность
M Activități de servicii administrative și activități de servicii suport	110 050	2 976 220	163 939	52 795	36 580	3 339 584	Административная деятельность и дополнительные услуги в данной области
N Administrație publică și apărare; asigurări sociale obligatorii	1 205 216	5 297 042	1 250 777	813 230	204 699	8 770 963	Государственное управление и оборона; обязательное социальное страхование
O Învățământ	2 697 915	4 907 817	2 357 287	1 273 337	405 856	11 642 213	Образование
P Sănătate și asistență socială	1 537 352	8 786 381	1 893 971	824 211	194 873	13 236 788	Здравоохранение и социальные услуги
Q Artă, activități de recreere și de agrement	524 068	1 389 490	267 828	120 951	46 149	2 348 486	Искусство, развлечения и отдых
R Alte activități de servicii	259 993	2 107 018	244 465	94 651	37 513	2 743 641	Предоставление прочих видов услуг
S Activități ale gospodăriilor casnice în calitate de angajator de personal casnic; activități ale gospodăriilor casnice de producere de bunuri și servicii destinate consumului propriu	44 323	163 292	70 582	23 761	11 500	313 458	Деятельность домашних хозяйств, нанимающих домашнюю прислугу и производящих товары и услуги для собственного потребления
T Total valoarea adăugată brută	31 243 897	125 427 278	31 837 336	14 560 085	4 778 877	207 847 472	Всего валовая добавленная стоимость
Impozite nete pe produse	5 145 671	20 777 074	5 243 406	2 277 953	787 051	34 231 155	Чистые налоги на продукты
Produsul intern brut regional	36 389 568	146 204 353	37 080 742	16 838 038	5 565 927	242 078 629	Валовой внутренний региональный продукт

8.4. Indici de volum ai PIBR, în anul 2021

Индексы физического объема ВВРП в 2021 г.

în procente, față de anul precedent / в процентах, к предыдущему году

Regiuni de dezvoltare	Centru Центр	Municipiul Chișinău Муниципий Кишинэу	Nord Север	Sud Юг	UTA Găgăuzia АТО Гагаузия	Total Всего	Регионы развития
Activități economice							Виды деятельности
A Agricultură, silvicultură și pescuit	149,8	146,3	138,8	171,1	172,8	150,3	Сельское, лесное и рыбное хозяйство
B Industria extractivă	113,3	117,3	127,9	108,4	104,5	117,7	Добыча полезных ископаемых
C Industria prelucrătoare	101,7	102,1	98,3	98,7	100,1	101,0	Обрабатывающая промышленность
Producția și furnizarea de energie electrică și termică, gaze, apă caldă și aer condiționat	131,7	134,9	131,4	132,8	128,2	133,5	Производство и обеспечение электро- и теплоэнергией, газом, горячей водой; кондиционирование воздуха
D Distribuția apei; salubritate, gestionarea deșeurilor, activități de decontaminare	110,5	122,0	104,3	106,8	105,3	115,1	Водоснабжение; очистка и обработка отходов и восстановительные работы
E Construcții	90,8	91,2	80,6	80,3	94,0	90,1	Строительство
Comerț cu ridicata și cu amănuntul; întreținerea și repararea autovehiculelor și a motocicletelor	114,1	115,2	112,1	104,0	103,0	114,4	Оптовая и розничная торговля; техническое обслуживание и ремонт автотранспортных средств и мотоциклов
G Transport și depozitare	132,7	138,8	130,8	130,3	130,6	136,6	Транспорт и хранение
H Activități de cazare și alimentație publică	142,8	148,9	142,1	141,4	140,7	147,8	Деятельность по размещению и обществу питания
I Informații și comunicații	116,0	123,1	109,0	106,1	103,3	122,5	Информационные услуги и связь
J Activități financiare și de asigurări	106,8	109,7	102,4	105,8	100,2	108,6	Финансовая и страховая деятельность
K Tranzacții imobiliare	98,7	99,6	98,3	96,3	98,0	98,8	Операции с недвижимым имуществом
L Activități profesionale, științifice și tehnice	101,0	105,4	101,3	101,0	101,5	105,0	Профессиональная, научная и техническая деятельность
M Activități de servicii administrative și activități de servicii suport	148,2	159,2	143,9	141,8	140,5	157,4	Административная деятельность и дополнительные услуги в данной области
N Administrație publică și apărare; asigurări sociale obligatorii	93,8	109,0	92,3	91,5	91,3	101,8	Государственное управление и оборона; обязательное социальное страхование
O Învățământ	108,0	108,9	103,4	99,7	101,6	106,2	Образование
P Sănătate și asistență socială	104,4	112,6	101,5	101,5	101,9	109,0	Здравоохранение и социальные услуги
Q Artă, activități de recreere și de agrement	147,2	162,7	143,7	134,0	131,1	154,3	Искусство, развлечения и отдых
R Alte activități de servicii	103,1	103,8	102,3	102,8	102,0	103,5	Предоставление прочих видов услуг
S Activități ale gospodăriilor casnice în calitate de angajator de personal casnic; activități ale gospodăriilor casnice de producere de bunuri și servicii destinate consumului propriu	105,8	102,7	104,0	103,3	102,8	103,5	Деятельность домашних хозяйств, нанимающих домашнюю прислугу и производящих товары и услуги для собственного потребления
T Total valoarea adăugată brută	115,9	111,6	113,8	122,2	116,4	113,4	Всего валовая добавленная стоимость
Impozite nete pe produse	117,4	118,7	114,2	109,3	117,8	117,1	Чистые налоги на продукты
Produsul intern brut regional	116,1	112,6	113,8	120,4	116,6	113,9	Валовой региональный продукт

8.5. Structura Produsului intern brut regional, în anul 2021¹

Структура Валового внутреннего регионального продукта в 2021 г.¹

procente / проценты

Regiuni de dezvoltare	Centru Центр	Municipiul Chişinău Муниципий Кишинэу	Nord Север	Sud Юг	UTA Găgăuzia АТО Гагаузия	Total Всего	Регионы развития
Activităţi economice							Виды деятельности
A Agricultură, silvicultură şi pescuit	23,0	0,3	26,8	33,7	23,0	10,6	Сельское, лесное и рыбное хозяйство
B Industria extractivă	1,1	0,2	0,8	0,4	0,1	0,4	Добыча полезных ископаемых
C Industria prelucrătoare	14,5	7,9	12,5	6,2	14,1	9,6	Обрабатывающая промышленность
D Producţia şi furnizarea de energie electrică şi termică, gaze, apă caldă şi aer condiţionat	1,0	2,1	3,3	1,8	2,0	2,1	Производство и обеспечение электро- и теплосилой, газом, горячей водой; кондиционирование воздуха
E Distribuţia apei; salubritate, gestionarea deşeurilor, activităţi de decontaminare	0,5	0,5	0,6	0,6	0,9	0,5	Водоснабжение; очистка и обработка отходов и восстановительные работы
F Construcţii	6,9	10,0	3,1	3,5	6,5	8,0	Строительство
G Comerţ cu ridicata şi cu amănuntul; întreţinerea şi repararea autovehiculelor şi a motocicletelor	10,1	20,4	6,6	6,1	7,4	15,5	Оптовая и розничная торговля; техническое обслуживание и ремонт автотранспортных средств и мотоциклов
H Transport şi depozitare	2,5	4,7	3,4	2,6	2,0	4,0	Транспорт и хранение
I Activităţi de cazare şi alimentaţie publică	0,3	1,2	0,3	0,3	0,5	0,8	Деятельность по размещению и общественному питанию
J Informaţii şi comunicaţii	0,7	8,4	0,2	0,9	1,2	5,3	Информационные услуги и связь
K Activităţi financiare şi de asigurări	1,1	3,8	1,5	1,3	1,9	2,8	Финансовая и страховая деятельность
L Tranzacţii imobiliare	6,0	5,9	9,5	9,9	9,1	6,8	Операции с недвижимым имуществом
M Activităţi profesionale, ştiinţifice şi tehnice	0,7	2,8	0,4	0,2	0,4	1,9	Профессиональная, научная и техническая деятельность
N Activităţi de servicii administrative şi activităţi de servicii suport	0,3	2,0	0,4	0,3	0,7	1,4	Административная деятельность и дополнительные услуги в данной области
O Administraţie publică şi apărare; asigurări sociale obligatorii	3,3	3,6	3,4	4,8	3,7	3,6	Государственное управление и оборона; обязательное социальное страхование
P Învăţământ	7,4	3,4	6,4	7,6	7,3	4,8	Образование
Q Sănătate şi asistenţă socială	4,2	6,0	5,1	4,9	3,5	5,5	Здравоохранение и социальные услуги
R Artă, activităţi de recreere şi de agrement	1,4	1,0	0,7	0,7	0,8	1,0	Искусство, развлечения и отдых
S Alte activităţi de servicii	0,7	1,4	0,7	0,6	0,7	1,1	Предоставление прочих видов услуг
T Activităţi ale gospodăriilor casnice în calitate de angajator de personal casnic; activităţi ale gospodăriilor casnice de producere de bunuri şi servicii destinate consumului propriu	0,1	0,1	0,2	0,1	0,2	0,1	Деятельность домашних хозяйств, нанимающих домашнюю прислугу и производящих товары и услуги для собственного потребления
Total valoarea adăugată brută	85,9	85,8	85,9	86,5	85,9	85,9	Всего валовая добавленная стоимость
Impozite nete pe produse	14,1	14,2	14,1	13,5	14,1	14,1	Чистые налоги на продукты
Produsul intern brut regional	100,0	100,0	100,0	100,0	100,0	100,0	Валовой внутренний региональный продукт

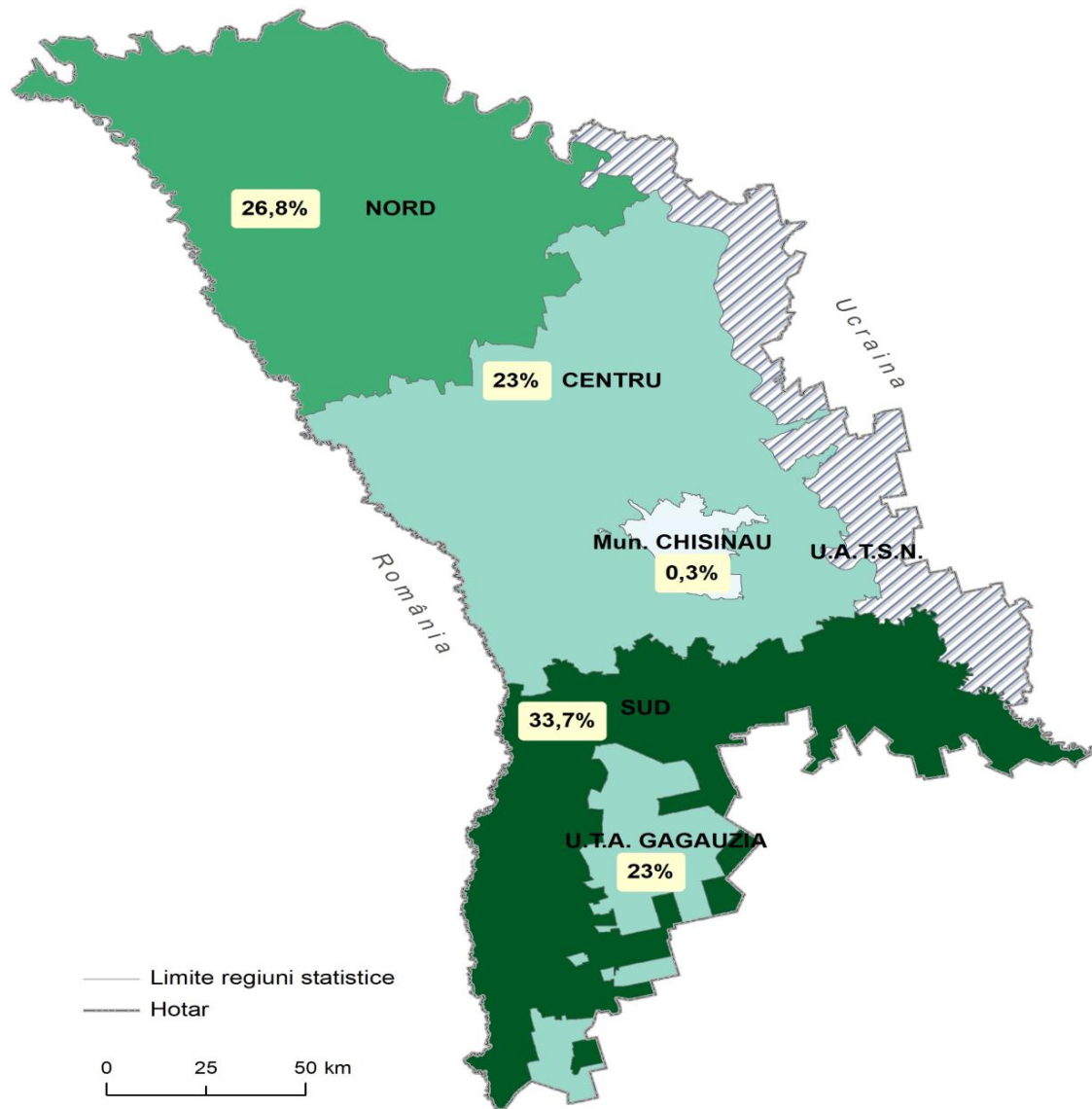
Notă:

¹VAB pe activităţile economice ale regiunii de dezvoltare respective / PIBR total pe regiunea de dezvoltare respectivă x 100

¹ВДС экономической деятельности соответствующего региона развития/ ВВРП соответствующего региона развития x 100

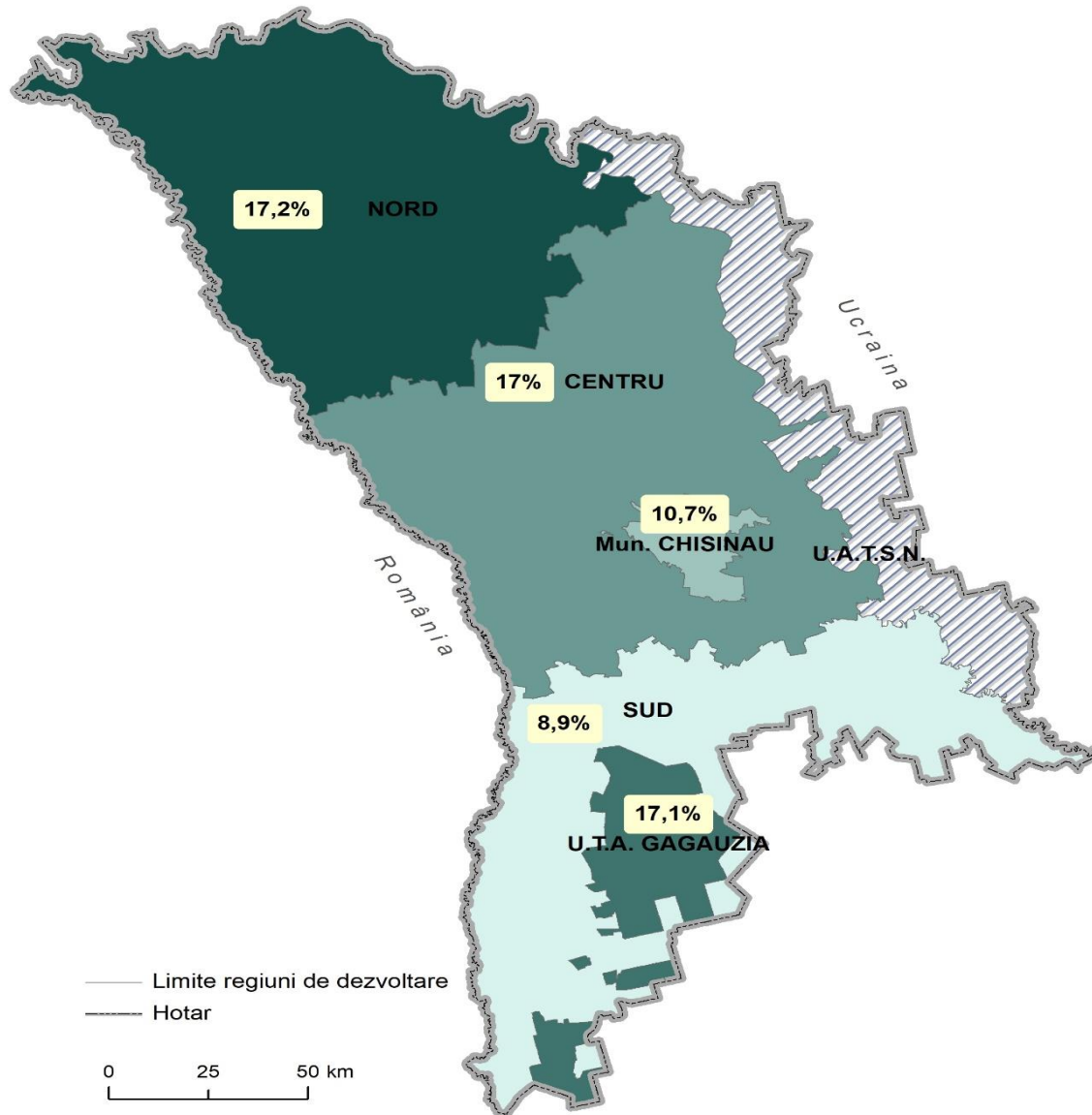
**8.6. Ponderea valorii adăugate brute a agriculturii, silviculturii și pescuitului
(secțiunea A din CAEM-2) în PIBR a regiunii respective în anul 2021, %**

*Вклад валовой добавленной стоимости сельского, лесного и рыбного хозяйства
(секция А КЭДМ-2) в ВВРП соответствующего региона в 2021 г., %*



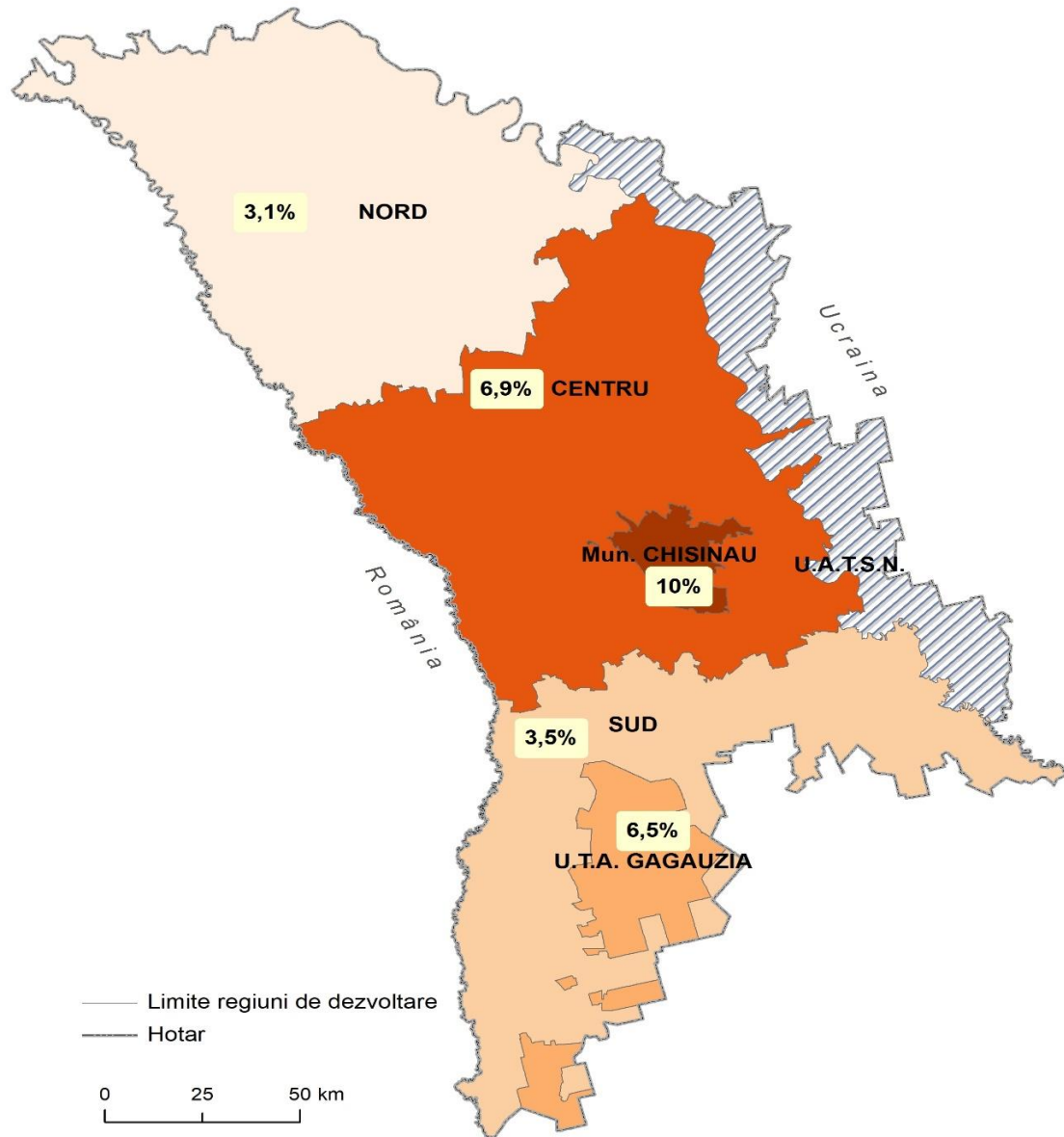
8.7. Ponderea valorii adăugate brute a industriei (secțiunile B+E din CAEM-2) în PIBR a regiunii respective în anul 2021, %

Вклад валовой добавленной стоимости промышленности (секции В+Е КЭДМ-2) в ВВРП соответствующего региона в 2021 г., %



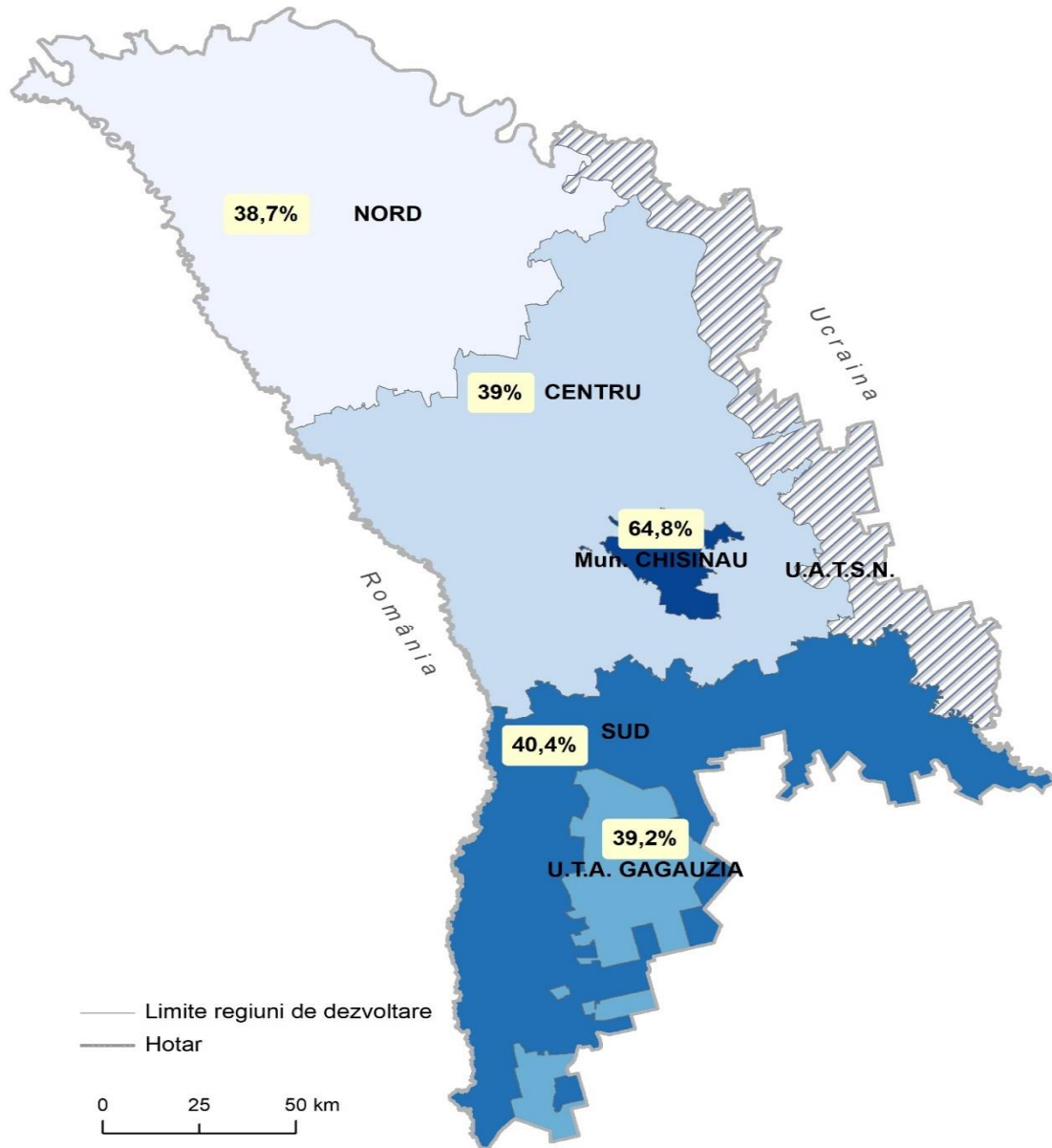
8.8. Ponderea valorii adăugate brute a construcțiilor (secțiunea F din CAEM-2) în PIBR a regiunii respective în anul 2021, %

Вклад валовой добавленной стоимости строительства (секция F КЭДМ-2) в ВВРП соответствующего региона в 2021 г., %



8.9. Ponderea valorii adăugate brute a serviciilor (secțiunile G+T din CAEM-2) în PIBR a regiunii respective în anul 2021, %

Вклад валовой добавленной стоимости услуг (секции G+T КЭДМ-2) в ВВРП соответствующего региона в 2021 г., %



8.10. Contribuția regiunilor de dezvoltare la formarea VAB¹ și PIB, în anul 2021

Вклад регионов развития в формирование ВДС¹ и ВВП в 2021 г.

procente / проценты

Regiuni de dezvoltare	Centru Центр	Municipiul Chișinău Муниципий Кишинэу	Nord Север	Sud Юг	UTA Găgăuzia АТО Гагаузия	Total Всего	Регионы развития
Activități economice							Виды деятельности
A Agricultură, silvicultură și pescuit	32,6	1,4	38,8	22,1	5,0	100,0	Сельское, лесное и рыбное хозяйство
B Industria extractivă	40,0	24,2	28,8	6,5	0,5	100,0	Добыча полезных ископаемых
C Industria prelucrătoare	22,6	49,7	19,9	4,5	3,4	100,0	Обрабатывающая промышленность
Producția și furnizarea de energie electrică și termică, gaze, apă caldă și aer condiționat	7,1	60,2	24,4	6,0	2,3	100,0	Производство и обеспечение электро- и теплоснабжением, газом, горячей водой; кондиционирование воздуха
D Distribuția apei; salubritate, gestionarea deșeurilor, activități de decontaminare	13,4	57,9	17,8	7,1	3,8	100,0	Водоснабжение; очистка и обработка отходов и восстановительные работы
E Construcții	13,0	76,1	6,0	3,1	1,9	100,0	Строительство
F Comerț cu ridicata și cu amănuntul; întreținerea și repararea autovehiculelor și a motocicletelor	9,8	79,8	6,5	2,8	1,1	100,0	Оптовая и розничная торговля; техническое обслуживание и ремонт автотранспортных средств и мотоциклов
G Transport și depozitare	9,6	71,5	13,2	4,6	1,2	100,0	Транспорт и хранение
H Activități de cazare și alimentație publică	6,3	84,8	5,0	2,6	1,3	100,0	Деятельность по размещению и общественному питанию
I Informații și comunicații	2,1	95,6	0,6	1,2	0,5	100,0	Информационные услуги и связь
J Activități financiare și de asigurări	5,6	81,9	7,9	3,1	1,5	100,0	Финансовая и страховая деятельность
K Tranzacții imobiliare	13,3	52,1	21,4	10,1	3,1	100,0	Операции с недвижимым имуществом
L Activități profesionale, științifice și tehnice	5,6	90,0	3,3	0,6	0,4	100,0	Профессиональная, научная и техническая деятельность
M Activități de servicii administrative și activități de servicii suport	3,3	89,1	4,9	1,6	1,1	100,0	Административная деятельность и дополнительные услуги в данной области
N Administrație publică și apărare; asigurări sociale obligatorii	13,7	60,4	14,3	9,3	2,3	100,0	Государственное управление и оборона; обязательное социальное страхование
O Învățământ	23,2	42,2	20,2	10,9	3,5	100,0	Образование
P Sănătate și asistență socială	11,6	66,4	14,3	6,2	1,5	100,0	Здравоохранение и социальные услуги
Q Artă, activități de recreere și de agrement	22,3	59,2	11,4	5,2	2,0	100,0	Искусство, развлечения и отдых
R Alte activități de servicii	9,5	76,8	8,9	3,4	1,4	100,0	Предоставление прочих видов услуг
S Activități ale gospodăriilor casnice în calitate de angajator de personal casnic; activități ale gospodăriilor casnice de producere de bunuri și servicii destinate consumului propriu	14,1	52,1	22,5	7,6	3,7	100,0	Деятельность домашних хозяйств, нанимающих домашнюю прислугу и производящих товары и услуги для собственного потребления
T Total valoarea adăugată brută	15,0	60,3	15,3	7,0	2,3	100,0	Всего валовая добавленная стоимость
Impozite nete pe produse	15,0	60,7	15,3	6,7	2,3	100,0	Чистые налоги на продукты
Produsul intern brut regional	15,0	60,4	15,3	7,0	2,3	100,0	Валовой внутренний региональный продукт

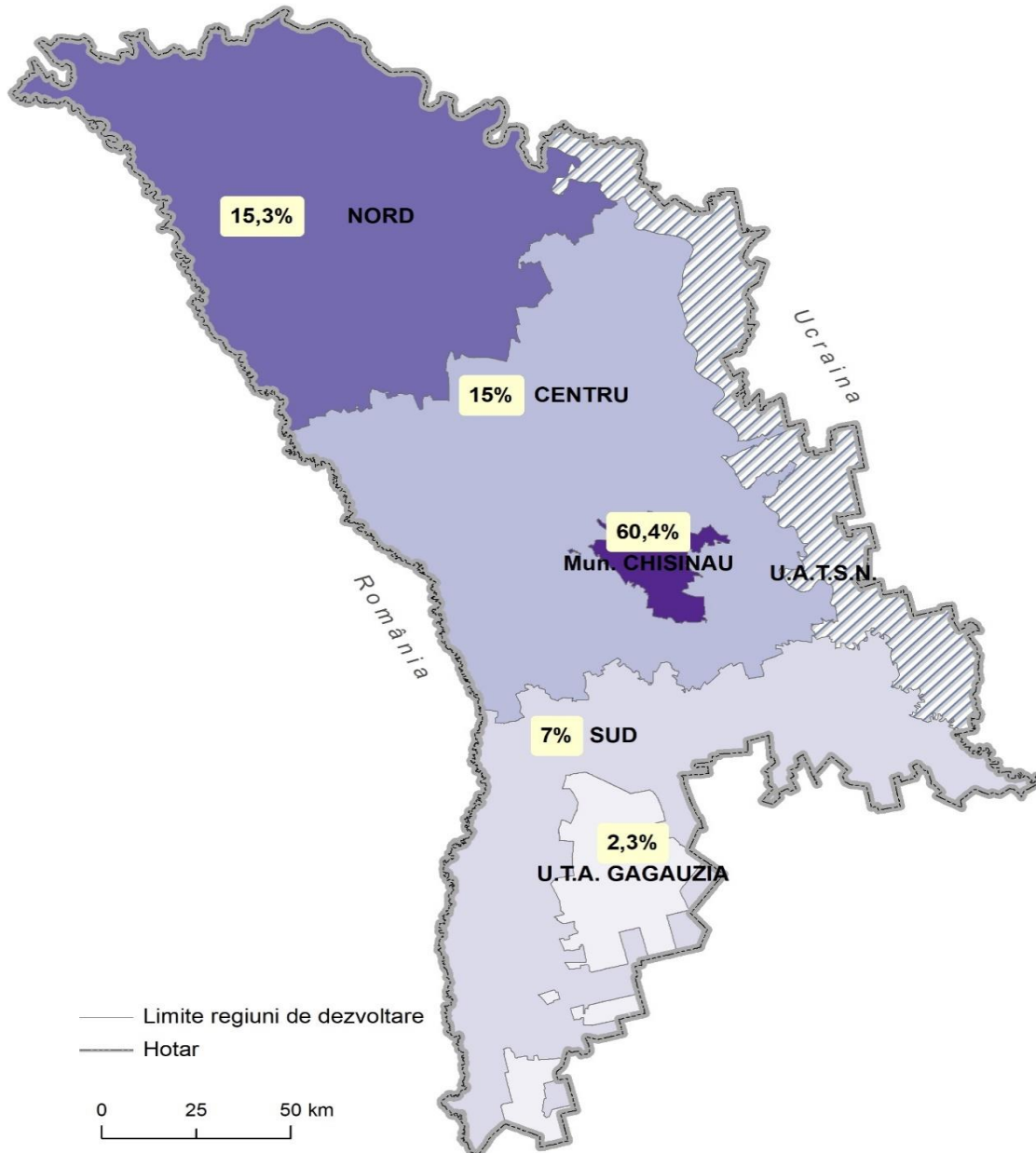
Notă:

¹VAB pe activitățile economice ale regiunii de dezvoltare respective / VAB total pe activitățile economice respective x 100

¹ВДС экономической деятельности соответствующего региона развития/ ВДС всего по соответствующим видам экономической деятельности x 100

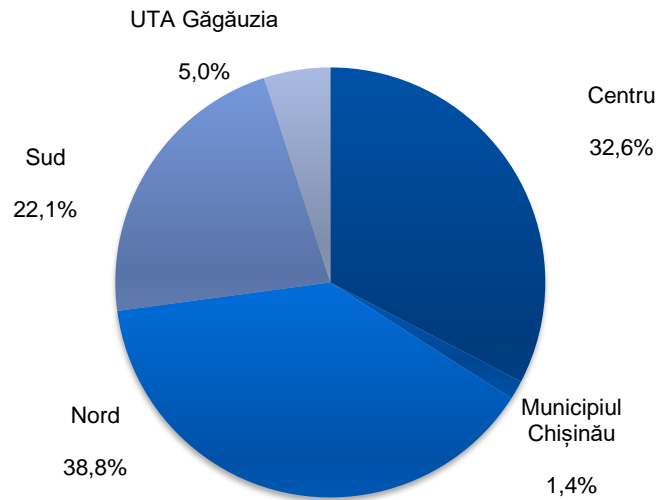
8.11. Contribuția regiunilor de dezvoltare la formarea PIB, în anul 2021, %

Вклад регионов развития в формировании ВВП в 2021 г., %



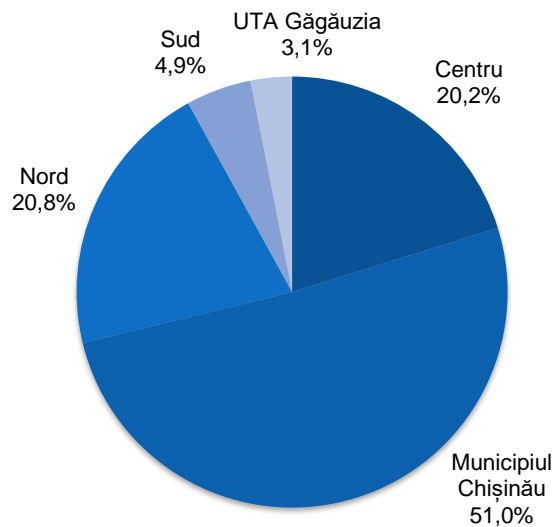
8.12. Contribuția regiunilor de dezvoltare la formarea valorii adăugate brute a agriculturii, silviculturii și pescuitului (secțiunea A din CAEM-2), în anul 2021, %

Вклад регионов развития в формирование валовой добавленной стоимости сельского, лесного и рыбного хозяйства (секция А КЭДМ-2) в 2021 г., %



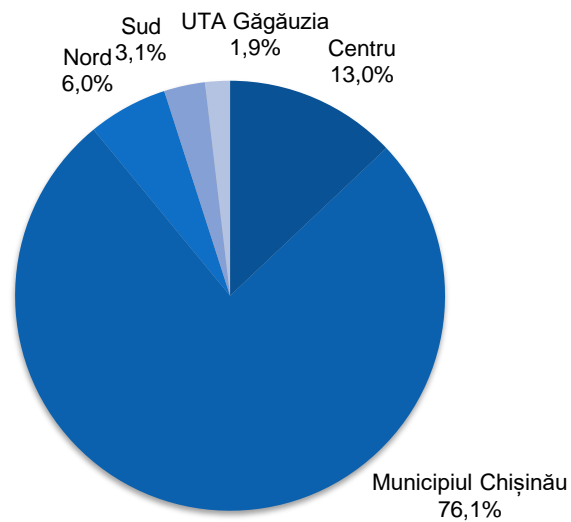
8.13. Contribuția regiunilor de dezvoltare la formarea valorii adăugate brute a industriei (secțiunile B+E din CAEM-2), în anul 2021, %

Вклад регионов развития в формирование валовой добавленной стоимости промышленности (секции В+Е КЭДМ-2) в 2021 г., %



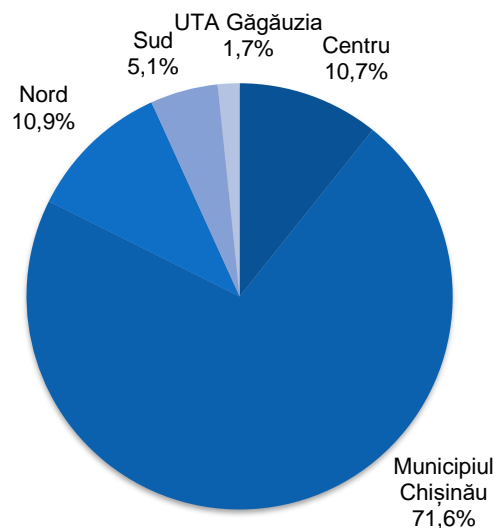
8.14. Contribuția regiunilor de dezvoltare la formarea valorii adăugate brute a construcțiilor (secțiunea F din CAEM-2), în anul 2021, %

Вклад регионов развития в формирование валовой добавленной стоимости строительства (секция F КЭДМ-2) в 2021 г., %



8.15. Contribuția regiunilor de dezvoltare la formarea valorii adăugate brute a serviciilor (secțiunile G+T din CAEM-2), în anul 2021, %

Вклад регионов развития в формирование валовой добавленной стоимости услуг (секции G+T КЭДМ-2) в 2021 г., %



© Biroul Național de Statistică
al Republicii Moldova
MD-2019 Chișinău, str. Grenoble 106,
Republica Moldova
Tel.: (373 22) 40 30 00
e-mail: moldstat@statistica.gov.md
<https://www.statistica.gov.md>



BIROUL NAȚIONAL DE STATISTICĂ
AL REPUBLICII MOLDOVA

MD-2019, mun. Chișinău
str. Grenoble 106
Tel.: +373 22 403 000
e-mail: moldstat@statistica.gov.md
<http://www.statistica.gov.md>