



ŠTATISTICKÝ
ÚRAD
SLOVENSKEJ
REPUBLIKY

Úplné náklady práce v SR v roku 2021

Total Labour Costs in the Slovak Republic
in 2021

Demografia
a sociálne štatistiky

2022

Kód: 020922

Okruh: Zamestnanosť a mzdy

Dátum: November 2022

Úplné náklady práce v SR v roku 2021

Total Labour Costs in the Slovak Republic
in 2021

Sekcia sociálnych štatistík a demografie

Generálny riaditeľ sekcie: Ľudmila Ivančíková

Odbor štatistiky práce a vzdelávania

Kontaktná osoba: Ivan Chrappa, tel. +421/2/50 23 67 77

2022

ZVEREJŇOVANIE VYBRANÝCH ÚDAJOV ŠTATISTICKÉHO ÚRADU SR

Kalendár prvého zverejnenia vybraných údajov Štatistického úradu SR je dostupný na internetovom portáli www.statistics.sk. Všetky upresnenia termínov za kategóriu Trh práce sú zverejnené na uvedenom internetovom portáli vopred.

RELEASE OF SELECTED DATA OF THE STATISTICAL OFFICE OF THE SR

Calendar of the first release of selected data of the Statistical Office of the SR is available on the Internet portal www.statistics.sk. All amendments of deadlines for the category of Labour market are published on the given Internet portal in advance.

Autor publikácie: Jana Odlerová

Grafická úprava (obálky): Klára Smutná

Štatistický úrad Slovenskej republiky

Informačný servis

Lamačská cesta 3/C

840 05 Bratislava

tel. +421/2/50 23 62 22

e-mail: info@statistics.sk

www.statistics.sk

ISBN 978-80-8121-907-8 (online)

Rozmnožovanie obsahu tejto publikácie, ako aj jednotlivých častí, v pôvodnej alebo upravenej podobe pre komerčné účely, je možné len s písomným súhlasom Štatistického úradu SR. Údaje, ktoré sú obsahom tejto publikácie, je možné použiť len s uvedením zdroja.

Copying contents of this publication either whole or single parts, both in original and adjusted form for commercial purposes is possible only unless the Statistical Office of the Slovak Republic gives written permission. Data of this publication can be used only with identification of the source.

OBSAH

Vybrané výsledky	8
Analytický komentár	10
Tabuľková časť	
<i>Ročné náklady práce na zamestnanca podľa:</i>	
1 - ekonomickej činnosti	26
2 - sekcií a divízií ekonomickej činnosti	30
3 - krajov	34
4 - veľkosti organizácie	36
5 - vybraných druhov vlastníctva	38
6 - vybraných právnych foriem	40
<i>Mesačné náklady práce na zamestnanca podľa:</i>	
7 - ekonomickej činnosti	42
8 - sekcií a divízií ekonomickej činnosti	46
9 - krajov	50
10 - veľkosti organizácie	52
11 - vybraných druhov vlastníctva	54
12 - vybraných právnych foriem	56
<i>Hodinové náklady práce podľa:</i>	
13 - ekonomickej činnosti	58
14 - sekcií a divízií ekonomickej činnosti	62
15 - krajov	66
16 - veľkosti organizácie	68
17 - vybraných druhov vlastníctva	70
18 - vybraných právnych foriem	72
19 - ekonomickej činnosti a veľkosti organizácie	74
20 - ekonomickej činnosti a vybraných druhov vlastníctva	80
21 - vybraných druhov vlastníctva a veľkosti organizácie	86
<i>Štruktúra nákladov práce podľa:</i>	
22 - ekonomickej činnosti	88
23 - sekcií a divízií ekonomickej činnosti	92
24 - krajov	96
25 - veľkosti organizácie	98
26 - vybraných druhov vlastníctva	100
27 - vybraných právnych foriem	102
<i>Dynamika nákladov práce podľa:</i>	
28 - vybraných položiek nákladov práce	104
29 - ekonomickej činnosti	106
30 - krajov	106
31 - veľkosti organizácie	107
32 - vybraných druhov vlastníctva	107
33 - vybraných právnych foriem	107

CONTENT

Selected results	8
------------------	---

Analytical commentary	10
-----------------------	----

Tables

Annual labour costs per employee by:

1	- economic activity	26
2	- sections and divisions of economic activity	30
3	- regions	34
4	- size of reporting unit	36
5	- selected types of ownership	38
6	- selected legal types	40

Monthly labour costs per employee by:

7	- economic activity	42
8	- sections and divisions of economic activity	46
9	- regions	50
10	- size of reporting unit	52
11	- selected types of ownership	54
12	- selected legal types	56

Hourly labour costs by:

13	- economic activity	58
14	- sections and divisions of economic activity	62
15	- regions	66
16	- size of reporting unit	68
17	- selected types of ownership	70
18	- selected legal types	72
19	- economic activity and size of reporting unit	74
20	- economic activity and selected types of ownership	80
21	- selected types of ownership and size of reporting unit	86

Labour costs structure by:

22	- economic activity	88
23	- sections and divisions of economic activity	92
24	- regions	96
25	- size of reporting unit	98
26	- selected types of ownership	100
27	- selected legal types	102

Dynamics of labour costs by:

28	- selected labour cost items	104
29	- economic activity	106
30	- regions	106
31	- size of reporting unit	107
32	- selected types of ownership	107
33	- selected legal types	107

Grafická časť

1 Vývoj ročných nákladov práce na zamestnanca v rokoch 2000 – 2017	110
2 Vývoj mesačných nákladov práce na zamestnanca v rokoch 2000 – 2017	111
3 Dynamika priamych mesačných nákladov práce na zamestn. podľa ekonom. činnosti	112
4 Dynamika nepriamych mesač. nákladov práce na zamestn. podľa ekonom. činnosti	113
5 Dynamika celkových mesač. nákladov práce na zamestn. podľa ekonom. činnosti	114
6 Dynamika mesačných nákladov práce na zamestnanca podľa krajov	115
7 Dynamika mesačných nákladov práce na zamestnanca podľa veľkosti organizácie	115
8 Dynamika mesačných nákladov práce na zamestn. podľa vybraných druhov vlastníctva	116
9 Dynamika mesačných nákladov práce na zamestn. podľa vybraných právnych foriem	116
10 Vývoj hodinových nákladov práce v rokoch 2000 - 2017	117
11 Dynamika hodinových nákladov práce podľa ekonomickej činnosti	118
12 Štruktúra nákladov práce	119
13 Štruktúra nákladov práce podľa ekonomickej činnosti	120
14 Štruktúra nákladov práce podľa krajov	121
15 Štruktúra nákladov práce podľa veľkosti organizácie	121
16 Štruktúra nákladov práce podľa vybraných druhov vlastníctva	122
17 Štruktúra nákladov práce podľa vybraných právnych foriem	122
Metodické vysvetlivky	124

Graphs

1 Development of annual labour costs per employee from 2000 to 2017	110
2 Development of monthly labour costs per employee from 2000 to 2017	111
3 Dynamics of direct monthly labour costs per employee by economic activity	112
4 Dynamics of indirect monthly labour costs per employee by economic activity	113
5 Dynamics of total monthly labour costs per employee by economic activity	114
6 Dynamics of monthly labour costs per employee by regions	115
7 Dynamics of monthly labour costs per employee by size of reporting unit	115
8 Dynamics of monthly labour costs per employee by selected types of ownership	116
9 Dynamics of monthly labour costs per employee by selected legal types	116
10 Development of hourly labour costs from 2000 to 2017	117
11 Dynamics of hourly labour costs by economic activity	118
12 Labour costs structure	119
13 Labour costs structure by economic activity	120
14 Labour costs structure by regions	121
15 Labour costs structure by size of reporting unit	121
16 Labour costs structure by selected types of ownership	122
17 Labour costs structure by selected legal types	122
Methodological notes	124

VYBRANÉ VÝSLEDKY

Mesačné náklady práce na zamestnanca v SR – 1 804 EUR/zam./mes.

Triedenie	minimum (v EUR/zam.)	maximum (v EUR/zam.)
ekonomická činnosť	847 ubytovacie a stravovacie služby	3 144 informácie a komunikácia
kraj	1 449 Prešovský	2 198 Bratislavský
veľkosť organizácie	1 423 1 - 9 zamestnancov	2 244 1 000 a viac zamestnancov
druh vlastníctva	1 431 súkromné tuzemské	2 199 Medzinárodné s prev. súkr.
právna forma	1 492 poľnohospodárske družstvo	2 077 akciová spoločnosť

Hodinové náklady práce v SR – 13,56 EUR/hod.

Triedenia	minimum (v EUR/hod.)	maximum (v EUR/hod.)
ekonomická činnosť	7,84 ubytovacie a stravovacie služby	22,28 finančné a poisťovacie činnosti
kraj	11,13 Prešovský	16,21 Bratislavský
veľkosť organizácie	10,59 1 - 9 zamestnancov	16,83 1 000 a viac zamestnancov
druh vlastníctva	10,69 Súkromné tuzemské	16,25 zahraničné
právna forma	10,46 poľnohospodárske družstvo	15,63 Rozpočtová organizácia

Štruktúra nákladov práce (celkové náklady práce = 100 %)

priame náklady práce	74,46 %	nepriame náklady práce	27,98 %	subvencie	-2,44 %
v tom:		v tom:			
mzdy	63,76 %	povinné prís. na soc. poist.	25,79 %		
náhrady mzdy	10,01 %	sociálne výhody	0,67 %		
peňažné plnenia zo zisku po zdanení	0,32 %	sociálne dávky	0,70 %		
náhrady za pracovnú pohotovosť mimo pracoviska	0,22 %	nepovin. prís. na soc. poist.	0,56 %		
ostatné priame náklady	0,13 %	náklady na školenie zamestnancov	0,14 %		
platby do programu sporenia	0,00 %	ostatné nepriame náklady	0,14 %		
odmeny učňom	0,01 %	poplatky súvisiace so mzdami	0,00 %		
		prís. na soc. poist. učňov	0,00 %		

Poznámka k publikácii:

Odchýlky v súčtoch a podieloch vznikli zaokrúhľovaním údajov. V tabuľkách sa okrem číselných údajov nachádzajú aj štatistické symboly, ktoré vyjadrujú:

vodorovná čiarka (-)
nula (0, 0,00)

údaj sa nevyskytuje
znamená viac ako nulu, ale menej ako najmenšiu jednotku
vyjadriteľnú v tabuľke

SELECTED RESULTS

Monthly labour costs per employee in the SR – 1 804 EUR/employee/month

Classifications	Minimum (EUR/emp.)	Maximum (EUR/emp.)
Economic activity	847 Accommodation and food service activities	3 144 Information and communication
Region	1 449 Prešov	2 198 Bratislava
Size of organization	1 423 1 - 9 employees	2 244 1 000 and more employees
Type of ownership	1 431 Private inland	2 199 International - private
Legal type	1 492 Agricultural cooperative	2 077 Joint stock company

Hourly labour costs in the SR - 13.56 EUR/hour

Classifications	Minimum (EUR/hour)	Maximum (EUR/hour)
Economic activity	7.84 Accommodation and food service activities	22.28 Financial and insurance activities
Region	11.13 Prešov	16.21 Bratislava
Size of organization	10.59 1 - 9 employees	16.83 1 000 and more employees
Type of ownership	10.69 Private inland	16.25 Foreign
Legal type	10.46 Agricultural cooperative	15.63 Budgetary organizations

Labour costs structure (total labour costs = 100%)

Direct labour costs of which:	74.46%	Indirect labour costs of which:	27.98%	Subsidies	-2.44%
Direct remuneration and bonuses	63.76%	Statutory social security contribution	25.79%		
Payments for days not worked	10.01%	Social benefits	0.67%		
Bonuses based on profit after taxation	0.32%	Employers' imputed soc.contrib.	0.70%		
Bonuses for being on call outside workplace	0.22%	Supplementary soc. sec.contrib.	0.56%		
Other direct costs	0.13%	Vocational training costs	0.14%		
Payments to employees' savings schemes	0.00%	Other indirect costs	0.14%		
Wages and salaries of apprentices	0.01%	Taxes paid by the employer	0.00%		
		Social security contrib. for apprentices	0.00%		

Footnote referred to the publication:

The data for public administration refer to the municipal offices. Differences in sums and ratios resulted from rounding data off. Tables content statistical symbol as follows:

Macron (-)
Zero (0, 0.00)

in the place of a number denotes that the phenomenon did not occur
denotes the magnitude more than zero but less than the least unit expressible in the table

ANALYTICKÝ KOMENTÁR

1. Ročné náklady práce

1.1 Vývoj slovenskej ekonomiky v roku 2021 sa prejavil v akcelerácii nákladov práce, ktoré medziročne vzrástli o 4,5 % na 21 650 EUR na zamestnanca. V porovnaní s rokom 2000, kedy ročné náklady práce na zamestnanca dosiahli 7 079,8 EUR, vzrástli ročné náklady práce na zamestnanca trojnásobne (o 305,8 %).

Tabuľka č. 1 Vývoj ročných nákladov práce

v EUR/zam.

Ukazovateľ/rok	2013	2014	2015	2016	2017	2018	2019	2020	2021
Ročné náklady práce	15 018	15 721	16 121	16 867	17 909	19 172	20 419	20 702	21 650
z toho									
priame	10 902	11 438	11 764	12 301	13 001	13 943	14 868	15 290	16 121
nepriame	4 132	4 305	4 375	4 578	4 927	5 246	5 568	5 770	6 058

1.2 Z celkových nákladov práce tvoril v roku 2021 súhrn priamych nákladov 74,46 % a **nepriamych** nákladov 27,98 %, od ktorých sa odpočítavajú **subvencie** prijaté zamestnávateľom vo forme dotácií (-2,44 %).

2. Mesačné náklady práce na zamestnanca

2.1 V roku 2021 vynaložil zamestnávateľ na svojho zamestnanca v priemere 1 804 EUR za mesiac. V dôsledku 4,6 % - nej dynamiky to bolo v porovnaní s predchádzajúcim rokom o 79 EUR viac. Tempo rastu medziročne vzrástlo o 3,2 percentuálneho bodu.

Tabuľka č. 2 Dynamika vývoja mesačných nákladov práce

Ukazovateľ/rok	2013	2014	2015	2016	2017	2018	2019	2020	2021
Mesačné náklady práce (v EUR/zam.)	1 252	1 310	1 343	1 406	1 492	1 598	1 702	1 725	1 804
Index oproti predch. roku (v %)	103,2	104,7	102,5	104,6	106,2	107,1	106,5	101,4	104,6
Zrýchlenie/spomalenie vývoja (v p. b.)	- 0,3	+ 1,5	-2,2	+ 2,1	+ 1,6	+ 0,9	-0,6	-5,1	+3,2

2.2 Priame náklady na zamestnanca vzrástli v roku 2021 o 5,4 % na úroveň 1 343 EUR a v porovnaní s rokom 2020 sa ich vývoj spomalil o 2,6 p. b. V skupine priamych nákladových položiek vzrástli mzdy takmer o 6 %, z toho základné (tarifné) mzdy a platy o 4,4 % a prémie a odmeny o vyše 8 %. Z čiastky 1 150 EUR vyplatené na mzdy pripadlo na základnú (tarifnú) mzdu a plat za prácu 888 EUR, na prémie a odmeny 137 EUR a 76 EUR na príplatky a doplatky, mzdové zvýhodnenia. Náhrady za pracovnú pohotovosť mimo pracoviska vzrástli zostali na úroveň 4 EUR, náhrady mzdy vzrástli síce o vyše o 2 % avšak oproti minulému roku to bol pokles o vyše 14 p. b.

ANALYTICAL COMMENTARY

1. Annual labour costs

1.1 Growth of the Slovak economy had an impact on accelerating of labour costs, which increased year-on-year by 4.5% to 21 650 EUR. In comparison with 2000 (when annual labour costs per employee reached 7 079.8 EUR), the volume of annual labour costs increased nearly to the multiple of three (by 305.8%).

Table 1 Dynamics of annual labour costs

Indicator/year	EUR/employee							
	2014	2015	2016	2017	2018	2019	2020	2021
Annual labour costs	15 721	16 121	16 867	17 909	19 172	20 419	20 702	21 650
of which								
direct	11 438	11 764	12 301	13 001	13 943	14 868	15 290	16 121
indirect	4 305	4 375	4 578	4 927	5 246	5 568	5 770	6 058

1.2 In 2020, the structure of total labour costs consisted of sum of **direct costs** (74.46%), **indirect costs** (27.98%) minus any **subsidies** received by employer (-2.44%).

2. Monthly labour costs per employee

2.1 In comparison with previous year, the average monthly labour costs per employee rose by 4.6% and reached 1 804 EUR. A year-on-year rate of increase accelerated by 3.2 percentage point.

Table 2 Dynamics of monthly labour costs

Indicator/year	2013	2014	2015	2016	2017	2018	2019	2020	2021
Monthly labour costs (EUR/employee)	1 252	1 310	1 343	1 406	1 492	1 598	1 702	1 725	1 804
Growth rate year-on-year (per cent)	103.2	104.7	102.5	104.6	106.2	107.1	106.5	101.4	104.6
Rate of increase/decrease (p.p.)	-0.3	+1.5	-2.2	+2.1	+1.6	+0.9	-0.6	-5.1	+3.2

2.2 Direct costs per employee rose by 5.4% to 1 343 EUR and their development slowed down by 2.6 p.p. In 2020. In the group of direct costs items, wages increased by almost 6%, including basic wages and salaries by 4.4% and bonuses and allowances paid regularly by over 8%. From the amount of 1 150 EUR paid for wages, 888 EUR was for basic (tariff) wages and salaries, 137 EUR for bonuses and allowances paid regularly, and 76 EUR for remuneration and additional payments. Bonuses for being on-call to work outside the workplace increased and remained at the level of 4 EUR. Payments for days not work increased by more than 2%, but compared to last year it was a decrease of more than 14 p.p.

- 2.3 V roku 2021 dosiahli nepriame náklady práce úroveň 505 EUR, pričom v porovnaní s predchádzajúcim rokom došlo k ich rastu o 1,4 p. b. Povinné príspevky na sociálne poistenie sa zvýšili o 5,6 % na úroveň 465 EUR, nepovinné príspevky na sociálne poistenie vzrástli o vyše 6 % na 10 EUR. Z ďalších nepriamych nákladových zložiek sociálne výhody poklesli o 3,7 %. Sociálne dávky poskytované zamestnávateľmi poklesli o vyše 8 %. Náklady na školenie zamestnancov vzrástli o 10,2 %. Ostatné nepriame náklady práce sa zvýšili o 6,5 %.
- 2.4 Dlhodobý trend rastúcej **diferenciácie v nákladoch práce medzi ekonomickými činnosťami** pokračoval aj v sledovanom roku. Najvyšší medziročný rast nákladov práce bol v nasledujúcich ekonomických činnostiach: vo verejnej správe a v sociálnom zabezpečení (o 7,5 %), v administratívnych činnostiach (o 6,9 %) a v priemyselnej výrobe (o 6,8 %). Pokles nákladov práce bol iba v ubytovaní a v stravovacích službách (o 6,6 %). Z hľadiska dynamiky vývoja mesačných nákladov práce sa oproti predchádzajúcemu roku ich vývoj zrýchlil v stavebníctve (o 8,6 p.b.), v ubytovaní a stravovacích službách (o 8,5 p.b.) a v priemyselnej výrobe (o 8,3 p.b.), pričom najvyššie spomalenie nastalo v dodávke elektriny, plynu a pary (o 5,3 p. b.) a vo vzdelávaní (o 5,2 p. b.).
- 2.5 Viac ako tretina ekonomických činností vynakladala nadpriemerné výdavky na pracovnú silu. Dominovala ekonomická činnosť informácie a komunikácia (3 144 EUR), čo prevýšilo priemernú úroveň v SR o 74,3 %. Ďalej nasledovala ekonomická činnosť finančné a poisťovacie činnosti (3 100 EUR), dodávka elektriny, plynu, pary a studeného vzduchu (2 872 EUR), odborné, vedecké a technické činnosti (2 097 EUR). Priemerné hodnoty dosahovala priemyselná výroba (1 802 EUR). Podpriemerné hodnoty dosahovali takmer dve tretiny ekonomických činností, z toho najnižšie finančné prostriedky na vlastného zamestnanca boli vynaložené v ubytovacích a stravovacích službách (847 EUR).
- 2.6 Špecifickou ekonomickou činnosťou je priemyselná výroba (1 802 EUR), ktorá je charakteristická vysokým stupňom vnútornej diferenciácie nákladov práce vyplývajúcej z odlišnej finančnej situácie jednotlivých ekonomických činností. Výroba koksu a rafinovaných ropných produktov, kde výdavky na prácu (3 924 EUR) prevyšovali vyše dvojnásobne celoslovenský priemer, boli v kontraste s výrobou kože a kožených výrobkov, ktoré naopak dosahovali menej ako polovicu priemerných výdavkov na prácu.

- 2.3 In 2021, the volume of indirect costs reached 505 EUR and a year-on-year rate increased by 1.4 p.p. Statutory social security contributions increased by 5.6% to 465 EUR, supplementary social security contributions increased over 6% to 10 EUR. From other indirect cost components, social benefits decreased by 3.7%. Social benefits provided by employers decreased by more than 8%. Vocational training costs paid by employer increased by 10.2%. Other expenditures paid by the employer increased by 6.5%.
- 2.4 Continuing trend of increasing **differentiation of labour costs among economic activities** persisted also in 2021. The highest year-on-year growth of labour costs was in the following economic activities: in public administration and defence and compulsory social security (by 7.5%), in administrative and support service activities (by 6.9%) and in manufacturing (by 6.8%). Compared to the previous year, the decrease in labour costs occurred in accommodation and food service activities (by 6.6%). In terms of the dynamics of the development of monthly labour costs, compared to the previous year, their development accelerated in construction (by 8.6 p.p), in accommodation and food service activities (by 8.5 p.p) and in manufacturing (by 8.3 p.p.). In all other economic activities there was a slowdown in electricity, gas, steam and air condit. supply (by 5.3 p.p.) and in education (by 5.2 p. p)
- 2.5 More than one third of economic activities expended above-average monthly labour costs. Dominating economic activity was information and communication where monthly labour costs reached 3 144 EUR and exceeded the average level of the SR by 74.3%. Monthly labour costs were higher than average also in financial and insurance activities (3 100 EUR), electricity, gas, steam and air conditioning supply (2 872 EUR), in professional scientific and technical activities (2 097 EUR). Average values have been achieved in manufacturing (1 802 EUR). Below-average values reached almost two-thirds of economic activities, of which the lowest funds per employee were spent in accommodation and food service activities (847 EUR).
- 2.6 Very specific economic activity is manufacturing (1 802 EUR) which is typical with high level of inner differentiation of labour costs. This is caused by different financial situation in each individual divisions of manufacturing. Manufacture of coke and refined petroleum products exceeded the average level of monthly labour costs of the SR twice and reached 3 924 EUR. On the other hand, manufacture of leather which in turn accounted for only less than half of the average labour costs.

- 2.7 Regionálna diferenciácia v nákladoch práce** poklesla o 6,2 %. Mesačné náklady práce sa v jednotlivých regiónoch pohybovali v intervale od 1 449 EUR (v Prešovskom kraji) do 2 198 EUR (v Bratislavskom kraji), pričom nadpriemernú úroveň dosiahol len Bratislavský kraj. V porovnaní s rokom 2020, vzrástli mesačné náklady práce vo všetkých regiónoch. Z pohľadu dynamiky nákladov práce sa oproti predchádzajúcemu roku ich vývoj spomalil v Bratislavskom kraji.
- 2.8 Z hľadiska veľkosti organizácií** najviac prostriedkov na zamestnanca vynaložili subjekty s 1 000 a viac zamestnancami (2 244 EUR). Nadpriemernú úroveň dosiahli aj organizácie s 500 – 999 zamestnancami (2 017 EUR), s 250 – 499 zamestnancami (1 954 EUR), a organizácie so 100 – 249 zamestnancami (1 947 EUR). Najnižšie výdavky na prácu boli v malých podnikoch od 1 – 9 osôb (1 423 EUR) a v organizáciách, ktoré zamestnávajú 10 – 19 zamestnancov (1 433 EUR).
- 2.9 Diferenciácia v nákladoch práce medzi organizáciami podľa vybraných druhov vlastníctva** medzoročne vzrástla o 4,2 %. Naďalej sa prejavoval pozitívny efekt zahraničných investícií, keď spoločnosti s vloženým zahraničným kapitálom investovali do ľudských zdrojov viac prostriedkov ako subjekty pôsobiace na báze domáceho kapitálu. Nadpriemernú úroveň dosiahli medzinárodné organizácie s prevažujúcim súkromným sektorom a organizácie v štátnom vlastníctve (2 199 EUR). Pod úrovňou priemeru SR sa nachádzali organizácie v súkromnom tuzemskom vlastníctve (1 431 EUR), a vo vlastníctve združení, politických strán a cirkví (1 476 EUR).
- 2.10 Diferenciácia v nákladoch práce medzi vybranými právnymi formami organizácií** medzoročne poklesla o 5,9 %. Najvyššie výdavky na pracovnú silu mali akciové spoločnosti (2 077 EUR), príspevkové organizácie (2 022 EUR) a rozpočtové organizácie (1 933 EUR). Pod úrovňou celoslovenského priemeru sa najviac nachádzali poľnohospodárske družstvá (1 492 EUR), keď ich úroveň dosiahla iba 82 % z celoslovenského priemeru. V štátnom podniku vzrástli výdavky na pracovnú silu o 6,8 p.b. a v rozpočtových organizáciách klesli o 5,5 p.b.

- 2.7 **From regional point of view**, the differentiation of labour costs decreased by 6.2%. The highest level of monthly labour costs was in Bratislava region (2 198 EUR), which as only region reached above-average level of labour costs. The lowest expenses remained in Prešov region (1 497 EUR). In comparison with 2020, monthly labour costs increased in all regions. From the point of view of the dynamics of labour costs, their development slowed down only in Bratislava region.
- 2.8 **According to size of organizations**, the highest amount of labour costs was invested by organizations with 1 000 and more employees (2 244 EUR). Above-average level was reached by organizations with 500 – 999 employees (2 017 EUR), with 250 – 499 employees (1 954 EUR) and subjects with 100 – 249 employees (1 947 EUR). The lowest labour costs were expended in small-size organizations with 1 – 9 employees (1 423 EUR) and in subjects with 10 – 19 employees (1 433 EUR).
- 2.9 **In comparison with 2020, the differentiation among organization by selected types of ownership** increased by 4.2%. Positive effect of foreign investments continued also in 2021, when organizations with foreign capital invested to manpower more than subjects based on domestic capital. Above-average level of labour costs was reached in international - private organizations and in state - owned organizations (2 199 EUR). The lowest monthly labour costs on employee were in private inland (1 431 EUR) and in ownership of associations (1 476 EUR).
- 2.10 Differentiation **among the selected legal types of organizations** achieved the year-on-year decrease by 5.9%. The highest labour costs expensed joint stock companies (2 077 EUR), subsidised organizations (2 022 EUR) and budgetary organizations (1 933 EUR). Agricultural cooperatives were below the level of the national average (1 492 EUR), when their level reached only 82% of the national average. In a state-owned enterprise, labour costs increased by 6.8 pp and in budgetary organizations decreased by 5.5 pp.

3. Hodinové náklady práce

3.1 Hodinové náklady práce vzrástli oproti roku 2020 v priemere o 4,3 % na 13,56 EUR, pričom tempo rastu týchto výdavkov sa medziročne pokleslo o 0,3 p. b.

Tabuľka č. 3 Dynamika vývoja hodinových nákladov práce

Ukazovateľ/rok	2013	2014	2015	2016	2017	2018	2019	2020	2021
Hodinové náklady práce (v EUR/hod.)	8,82	9,22	9,46	9,91	10,67	11,40	12,17	13,00	13,56
Index oproti predch. roku (v %)	103,4	104,4	102,6	104,8	107,7	106,9	106,7	106,8	104,3
Zrýchlenie / spomalenie vývoja (v p. b.)	- 0,7	+ 1,0	-1,8	+ 2,2	+ 2,9	- 0,8	-0,2	+0,1	-2,5

3.2 Priame náklady na 1 odpracovanú hodinu dosiahli v priemere 10,10 EUR, čo bolo o 5,2 % viac ako v predchádzajúcom roku. Na mzdy pripadla čiastka 8,65 EUR, na náhrady mzdy 1,36 EUR, na peňažné plnenia zo zisku po zdanení 0,04 EUR, na náhrady za pracovnú pohotovosť mimo pracoviska 0,03 EUR a na ostatné priame náklady zamestnancom 0,02 EUR.

3.3 V roku 2021 sa zamestnávateľovi zvýšili nepriame náklady na 1 odpracovanú hodinu o 5 % na 3,80 EUR, z čoho povinné príspevky na sociálne poistenie predstavovali 3,50 EUR, sociálne výhody 0,09 EUR, sociálne dávky 0,09 EUR, nepovinné príspevky na sociálne poistenie 0,08 EUR a náklady na školenie zamestnancov 0,02 EUR. Čiastka ostatných nepriamych výdavkov bola 0,02 EUR. Vlastné výdavky zamestnávateľa znižovali subvencie v priemere o -0,33 EUR.

3.4 Celoslovenský priemer v hodinových nákladoch práce prevyšovalo 9 ekonomických činností, pričom najviac za odpracovanú hodinu vynakladali zamestnávateľia, ktorí pôsobili v oblasti finančných a poisťovacích činností (22,28 EUR), v informáciách a komunikácii (21,44 EUR) a v dodávke elektriny, plynu, pary a studeného vzduchu (21,26 EUR). Najnižšie výdavky za odpracovanú hodinu boli už tradične v ubytovacích a stravovacích službách (7,84 EUR). Najvyšší medziročný rast bol dosiahnutý v zdravotníctve (10 %) a v administratívnych službách (8 %). Medziročný pokles hodinových nákladov práce nastal v ubytovacích a v stravovacích službách (3 %). Hodinové náklady práce rástli najrýchlejšie vo veľkoobchode a maloobchode a v stavebníctve (o 5 p. b.). V porovnaní s predchádzajúcim obdobím spomalenie vývoja hodinových nákladov práce nastalo najviac vo vzdelávaní (o 15,3 p. b.) a v ubytovacích a stravovacích službách (13,3 p. b.).

3.5 **Regionálna úroveň hodinových nákladov práce** sa pohybovala v intervale od 11,13 EUR (v Prešovskom kraji) do 16,21 EUR (v Bratislavskom kraji), pričom nadpriemernú úroveň dosiahol len Bratislavský kraj. V porovnaní s predchádzajúcim obdobím, spomalenie vývoja hodinových nákladov práce najviac nastalo v Bratislavskom kraji (0,3 p. b.). Vývoj výdavkov na odpracovanú hodinu sa najviac zrýchlil v Košickom kraji (o 1 p. b.) a v Žilinskom (o 0,8 p. b.).

3. Hourly labour costs

3.1 In comparison with 2020, the average hourly labour costs rose by 4.3% and reached 13.56 EUR. A year-on-year rate of decrease was by 0.3 p.p.

Table 3 Dynamics of hourly labour costs

Indicator/year	2013	2014	2015	2016	2017	2018	2019	2020	2021
Hourly labour costs (EUR/hour)	8.82	9.22	9.46	9.91	10.67	11.40	12.17	13.00	13.56
Growth rate year-on-year (per cent)	103.4	104.4	102.6	104.8	107.7	106.9	106.7	106.8	104.3
Rate of increase/decrease (p.p.)	-0.7	+1.0	-1.8	+2.2	+2.9	-0.8	-0.2	+0.1	-2.5

3.2 Direct costs per hour worked grew to 10.10 EUR (by 5.2% more than in the previous year). In 2021, the volume of wages reached 8.65 EUR, payments for days not worked were 1.36 EUR, bonuses based on profit after taxation were 0.04 EUR. Employers spent 0.03 EUR on bonuses for being on call to work outside the workplace and 0.02 EUR on other direct costs for employees.

3.3 In 2021, indirect costs on 1 hour worked increased by 5% to the level of 3.80 EUR. Within a subset of indirect labour costs, 3.50 EUR represented statutory social security contributions, 0.09 EUR was social benefits, 0.09 EUR represented employers' imputed social contributions, 0.08 EUR was supplementary social security contributions and 0.02 EUR represented vocational training costs paid by the employer. The sum of other indirect costs was 0.02 EUR. The volume of subsidies reached -0.33 EUR.

3.4 The average hourly labour costs of the SR were exceeded in 9 economic activities. The highest hourly labour costs were reached in financial and insurance activities (22.28 EUR), in information and communication (21.44 EUR) and in electricity, gas, steam and air conditioning supply (21.26 EUR). The lowest expenses on worked hour were in accommodation and food services (7.84 EUR). The highest year-on-year increase was reached in health (10%) and in administrative services (8%). In comparison with previous year, the decrease of hourly labour costs was in accommodation and food services (3%). The largest acceleration of hourly labour costs was achieved in wholesale retail trade and construction (by 5 p.p.). In comparison with 2020, the progress of hourly labour costs slowed down in education (by 15.3 p.p.), and in accommodation and food services (by 13.3 p.p.).

3.5 **From regional point of view**, the highest level of hourly labour costs was in Bratislava region (16.21 EUR), which was the only region that reached the above-average level of these costs in the SR. The lowest expenses remained in Prešov region (11.13 EUR). In comparison with 2020, the progress of hourly labour costs mostly slowed down in Bratislava region (by 0.3 p.p.). The progress of hourly labour costs was only achieved in Košice region (by 1 p.p.), and in Žilina region (by 0.8 p.p.).

3.6 **Z hľadiska veľkosti organizácií**, najvyššie hodinové náklady práce mali veľké subjekty, ktoré zamestnávali 1 000 a viac zamestnancov (16,83 EUR), podniky s 500 – 999 zamestnancami (15,07 EUR), s 250 – 499 zamestnancami (14,62 EUR) a podniky so 100 – 249 zamestnancami (14,49 EUR).

3.7 **Poradie organizácií podľa vybraných druhov vlastníctva** bolo rovnaké ako pri mesačných nákladoch práce. Dominovali organizácie v štátnom vlastníctve (16,74 EUR), zahraničné (16,25 EUR) a medzinárodné s prevažujúcim súkromným sektorom (16,13 EUR).

Zo skupiny sledovaných **právnych foriem** boli v popredí rozpočtové organizácie (15,63 EUR).

Tabuľka č. 4 Štatistické charakteristiky hodinových nákladov práce v roku 2021

Kategória SK NACE, Rev. 2	Hodinové náklady práce	Dolný decil X10	Horný decil X90	Dolný kvartil X25	Horný kvartil X75	Medián X50
Priemer za SR	13,56	7,14	20,67	9,53	16,37	12,77
A Poľnohospod., lesníctvo a rybolov	10,44	7,57	13,55	8,76	11,55	10,05
B Ťažba a dobývanie	14,87	12,98	21,86	13,01	15,95	13,13
C Priemyselná výroba	13,61	7,58	20,04	10,09	16,22	12,92
D Dodávka elektriny, plynu, pary	21,26	12,57	29,40	19,15	23,47	22,87
E Dodávka vody; odpady	12,06	8,93	14,57	10,26	13,08	12,07
F Stavebníctvo	10,84	5,62	17,63	7,22	12,90	9,70
G Veľkoobchod a maloobchod	12,30	6,75	19,58	8,73	14,33	10,51
H Doprava a skladovanie	11,80	6,69	17,36	8,25	13,82	11,54
I Ubytovacie a stravovacie služby	7,84	4,87	11,18	5,88	9,14	7,09
J Informácie a komunikácia	21,44	11,72	31,57	15,45	25,92	20,71
K Finančné a poisťovacie činnosti	22,28	17,36	26,93	20,22	25,51	21,04
L Činnosti v oblasti nehnuteľností	11,91	7,20	18,99	8,38	12,87	10,82
M Odborné, vedecké a techn. činnosti	15,01	6,68	24,28	8,92	20,32	13,90
N Administratívne a podporné služby	10,69	6,01	18,77	7,25	11,91	9,18
O Verejná správa, soc. zabezpečenie	15,41	10,53	20,72	11,83	17,59	14,17
P Vzdelávanie	14,80	12,36	17,70	13,51	15,74	14,61
Q Zdravotníctvo a sociálna pomoc	15,11	8,83	19,58	11,83	18,43	15,44
R Umenie, zábava a rekreácia	12,20	8,93	17,09	10,09	13,95	11,94
S Ostatné činnosti	9,88	6,13	15,00	6,97	11,88	9,50

3.6 **According to size of organizations**, the highest amount of hourly labour costs was invested by organizations with 1 000 and more employees (16.83 EUR). Above - average level was reached by organizations with 500 – 999 employees (15.07 EUR), with 250 – 499 employees (14.62 EUR) and subjects with 100 – 249 employees (14.49 EUR).

3.7 **Order of organizations by selected types of ownership** was the same as for monthly labour costs. The highest hourly labour costs were spent in state organizations (16.74 EUR), foreign (16.25 EUR) and international – private (16.13 EUR).

Among selected **legal types** of organizations, the highest labour costs were paid in joint budgetary organizations (15.63 EUR).

Table 4 Descriptive statistics of hourly labour costs in 2021

SK NACE Rev. 2	Hourly labour costs	The 1 st decile X ₁₀	The 9 th decile X ₉₀	The 1 st quartile X ₂₅	The 3 rd quartile X ₇₅	Median X ₅₀
Average of the SR	13.56	7.14	20.67	9.53	16.37	12.77
A Agriculture, forestry and fishing	10.44	7.57	13.55	8.76	11.55	10.05
B Mining and quarrying	14.87	12.98	21.86	13.01	15.95	13.13
C Manufacturing	13.61	7.58	20.04	10.09	16.22	12.92
D Electricity, gas supply	21.26	12.57	29.40	19.15	23.47	22.87
E Water supply, waste	12.06	8.93	14.57	10.26	13.08	12.07
F Construction	10.84	5.62	17.63	7.22	12.90	9.70
G Wholesale and retail trade	12.30	6.75	19.58	8.73	14.33	10.51
H Transportation and storage	11.80	6.69	17.36	8.25	13.82	11.54
I Accommodation, food services	7.84	4.87	11.18	5.88	9.14	7.09
J Information and communication	21.44	11.72	31.57	15.45	25.92	20.71
K Financial and insurance activities	22.28	17.36	26.93	20.22	25.51	21.04
L Real estate activities	11.91	7.20	18.99	8.38	12.87	10.82
M Professional, technical activities	15.01	6.68	24.28	8.92	20.32	13.90
N Administrative services	10.69	6.01	18.77	7.25	11.91	9.18
O Public admin. social security	15.41	10.53	20.72	11.83	17.59	14.17
P Education	14.80	12.36	17.70	13.51	15.74	14.61
Q Human health and social work activities	15.11	8.83	19.58	11.83	18.43	15.44
R Arts, recreation	12.20	8.93	17.09	10.09	13.95	11.94
S Other service activities	9.88	6.13	15.00	6.97	11.88	9.50

4. Štruktúra nákladov práce¹

- 4.1 **Celkové náklady práce** tvorí súhrn priamych nákladov (74,46 %) a nepriamych nákladov (27,98 %), od ktorých sa odpočítajú subvencie prijaté zamestnávateľom vo forme dotácií (-2,44 %). Podiel priamych nákladov medziročne vzrástol o 0,6 percentuálneho bodu. Najvyšším zastúpením priamych nákladov sa vyznačovali nasledujúce ekonomické činnosti: ubytovacie a stravovacie služby (89,68%), umenie, zábava a rekreácia (77,57 %) a stavebníctvo (76,73 %). Najnižší podiel priamych nákladov bol v ekonomickej činnosti dodávka elektriny, plynu, pary a studeného vzduchu (70,87 %). V členení podľa krajov bol podiel priamych nákladov vyrovnaný vo všetkých krajoch (vyše 74 %), podľa veľkosti organizácie boli najvyššie priame náklady v organizáciách s 10 – 19 zamestnancami (77,38 %), podľa druhu vlastníctva to bolo súkromné tuzemské vlastníctvo (77,41 %) a spoločnosť s ručením obmedzeným (75,57 %) v členení podľa právnej formy. Naopak najnižšie zastúpenie priamych nákladov bolo charakteristické pre, pre organizácie s 1 000 a viac zamestnancami (72,32 %), ďalej podľa druhu vlastníctva vlastníctvo územnej samosprávy (72,70 %) a podľa právnej formy štátne podniky (70,94 %).
- 4.2 Kľúčovou zložkou výdavkov určených na priame odmeňovanie zamestnancov boli mzdy, ktoré tvorili 63,76 % z celkových nákladov práce. Uvedený podiel medziročne vzrástol o 0,8 p. b. Zvýšenie sa zaznamenalo pri podieloch prémie a odmien (o 0,25 p. b. - zo 7,3 na 7,6 %). Najvyšší podiel motivačných zložiek - prémie a odmien bol v ťažbe a dobývaní (12,79 %). v dodávke elektriny, plynu a pary (11,41 %), vo veľkoobchode a maloobchode (11,12 %) a v činnostiach informácie a komunikácia (10,29 %). Najnižší podiel motivačných zložiek mzdy (hlboko pod celoslovenským priemerom 7,58 %) bol vo vzdelávaní (1,95 %), v ubytovacích a stravovacích službách (3,35 %), v zdravotníctve a sociálnej pomoci (3,53 %). Z pohľadu vývoja motivačných zložiek mzdy najväčší medziročný pokles zaznamenalo umenie, zábava a rekreácia (o 1,3 p. b.) a odborné vedecké a technické činnosti (o 1,3 p. b.). Naopak nárast bol zaznamenaný v ubytovacích a stravovacích službách (4,5 p. b.) a v doprave a v skladovaní (2,08 p. b.).
- 4.3 Z ostatných zložiek priamych nákladov tvorili významnejší podiel náhrady mzdy (10 %). pričom 7 % pripadalo na náhrady za dovolenku. Zastúpenie ďalších priamych nákladov bolo nízke – na úrovni 0,32 % pri peňažných plneniach zo zisku po zdanení 0,22 % pri náhradách za pracovnú pohotovosť mimo pracoviska a 0,13 % pri ostatných priamych nákladoch zamestnancom.
- 4.4 Najvýznamnejším komponentom nepriamych nákladov sú povinné príspevky na sociálne poistenie (25,79 %), ktoré sú legislatívne viazané na mzdy. Zastúpenie týchto nákladov sa medziročne zvýšilo o 0,25 p. b. Podiel nepovinných príspevkov na sociálne poistenie bol na úrovni 0,56 %. Zastúpenie sociálnych výhod pokleslo na 0,67 %, pričom 0,36 % predstavovali príspevky na stravovanie. Sociálne dávky poskytované zamestnávateľmi tvorili 0,70 % z nákladov práce, z čoho 0,36 % predstavovalo odstupné. Oproti minulému roku súčet ostatných nepriamych nákladov (náklady na školenie zamestnancov, poplatky a sankcie súvisiace so mzdami, náklady na nábor zamestnancov a pod.) zaznamenal pokles na 0,27 % z výdavkov na pracovné sily.

¹ Definovanie a štruktúra premenných sú uvedené v metodických vysvetlivkách na str. 124 – 137

4. Structure of labour costs¹

- 4.1 **Total labour costs** represent a sum of direct labour costs (74.46%) and indirect labour costs (27.98%). minus subsidies (-2.44%). In comparison with previous period share of direct costs increased by 0.6 percentage point. The highest proportion of direct costs was in following economic activities: accommodation and food service activities (89.68%), arts, entertainment and recreation (77.57 %) and construction (76.73%). The lowest share of direct costs was observed in electricity, gas, steam and air conditioning supply (70.87%). When broken down by region, the share of direct costs was balanced in all regions (over 74%), by size of reporting unit were highest direct labour costs in organizations with 10 - 19 employees (77.38%), in private inland ownership (77.41%) and in limited liability companies (75.57%). On the other hand, the lowest proportion of direct costs was characteristic for subjects with 1 000 and more employees (72.32%), municipality owned (72.70%) and state enterprises (70.94%).
- 4.2 Proportion of wages, the crucial component of direct cost, represented 63.76% of total labour costs. In comparison with 2020 it increased by 0.8 p.p. The increase was in share of bonuses and allowances paid regularly (by 0.25 p.p. - from 7.3 to 7.6%). The highest proportion of motivation components - bonuses and allowances paid regularly was reached in mining and quarrying (12.79%). in electricity, gas, steam and air conditioning supply (11.41%), wholesale, retail trade (11.12%) and in information and communication (10.29%). The lowest percentage of bonuses and allowances paid regularly was in education (1.9), in accommodation and food service (3.35%), in human health and social work activities (3.53%). Taking into consideration development of motivation component, the biggest year-on-year decrease was in arts, recreation (by 1.3 p.p.) and professional and technical activities (by 1.3 p.p.). On the other hand, the slow grow was reached in accommodation and food services (4.5 p.p.) and in transportation and storage (by 2.08 p.p.)
- 4.3 From the rest of direct costs components. the most significant proportion was represented by payment for days not worked (10%) of which 7% belongs to payment for holidays. Proportion of the other direct costs was at low level where 0.32% was represented by bonuses based on profit after taxation, 0.22% bonuses for being call to work outside the workplace and 0.13% by other direct costs for employees.
- 4.4 The most significant component of indirect costs are statutory social security contributions (25.79%). In comparison with previous period the proportion of these labour costs increased by 0.25 p.p. The share of supplementary social security contributions has changed to 0.56%. The proportion of social benefits decreased to 0.67%, of which 0.36% was represented by canteens and meal vouchers. Employers' imputed social contributions were 0.70% of total labour costs of which 0.36% was represented by payments to employees leaving the enterprise. In comparison with 2020, the sum of other components of indirect costs decreased to 0.27% from payments on labour force.

¹ See methodological notes on pages 124 – 137

Intervaly spoľahlivosti

Pri sledovaní výsledkov výberových štatistických zisťovaní je potrebné mať na zreteli spôsob ich merania. Zozbierané údaje za výberový súbor organizácií sú prepočítavané exaktnými metódami štatistických dopočtov na celý súbor organizácií zapísaných v registri ŠÚ SR. Zloženie výberovej vzorky do určitej miery predurčuje výsledky dopočtov. Výsledky za rôzne výberové súbory bývajú podobné, ale nie identické. Z uvedeného dôvodu sa k základným výsledkom výberových štatistických zisťovaní stanovujú aj intervaly spoľahlivosti. Pri zvolenej hladine spoľahlivosti hranice intervalu spoľahlivosti určujú, kde v skutočnosti leží hľadaná hodnota ukazovateľa (tabuľka č. 5). Napríklad so spoľahlivosťou 95 % môžeme tvrdiť, že skutočná hodnota mesačných nákladov práce sa nachádzala v intervale 1 804 EUR \pm 4,91 EUR, t. j. v intervale 1 799 – 1 809 EUR.

Tabuľka č. 5 Intervaly spoľahlivosti hlavných zložiek nákladov práce v roku 2021

Vybrané zložky nákladov práce	Ročné náklady práce	95 % - ný interval spoľahlivosti	Mesačné náklady práce	95 % - ný interval spoľahlivosti	Hodinové náklady práce	95 % - ný interval spoľahlivosti
	v EUR/zam.		v EUR/zam.		v EUR/hod.	
Celkové náklady práce	21 650	\pm 59	1 804	\pm 4,91	13,56	\pm 0,04
Priame náklady práce	16 121	\pm 42	1 343	\pm 3,50	10,10	\pm 0,03
Mzdy a náhrady mzdy	15 973	\pm 40	1 609	\pm 3,37	10,01	\pm 0,03
Nepriame náklady práce	6 058	\pm 16	505	\pm 1,36	3,80	\pm 0,01
Povinné odvody	5 583	\pm 14	465	\pm 1,20	3,50	\pm 0,01

Confidence intervals

Table 5 Confidence intervals of main components of labour costs in 2021

Selected components of labour costs	Annual labour costs	95% confidence interval	Monthly labour costs	95% confidence interval	Hourly labour costs	95% confidence interval
	EUR/employee		EUR/employee		EUR/hour	
Total labour costs	21 650	± 64	1 804	± 4.91	13.56	± 0.04
Direct labour costs	16 121	± 48	1 343	± 3.50	10.10	± 0.03
Wages and salaries	15 973	± 45	1 609	± 3.37	10.01	± 0.03
Indirect labour costs	6 058	± 17	505	± 1.36	3.80	± 0.01
Statut.soc.secur.contrib.	5 583	± 15	465	± 1.20	3.50	± 0.01

TABULKOVÁ ČASŤ
TABLES

T1 Ročné náklady práce na zamestnanca podľa ekonomickej činnosti
Annual labour costs per employee by economic activity

EUR/zam.

Položky nákladov práce	Priemer za SR Average of the SR	SK NACE Rev. 2				
		A	B+C+D+E	B	C	D
		poľnohosp., lesníctvo a rybolov	priemysel spolu	ťažba a dobývanie	priemyselná výroba	dod. elektriny plynu, pary
		Agriculture, forestry, and fishing	Industry total	Mining and quarrying	Manufac- turing	Electricity, gas supply
a	1	2	3	4	5	6
1.-16. CELKOVÉ NÁKLADY PRÁCE	21 650	17 859	22 016	23 546	21 623	34 466
1.-12. Náklady súvisiace s výkonom práce	22 120	18 008	22 446	24 202	22 076	34 362
1.-7. PRIAME NÁKLADY	16 121	13 076	16 220	17 121	15 979	24 426
1.-2. Mzdy a náhrady mzdy	15 973	13 028	16 108	16 939	15 888	23 932
1. Mzdy	13 805	11 419	13 860	14 521	13 669	20 704
v tom základné (tarifné) mzdy a platy	10 650	8 866	10 076	9 464	9 963	14 048
v tom mzdy v určenom pracovnom čase	10 418	8 679	9 765	9 171	9 654	13 693
mzdy za nadčasy	232	187	311	293	309	355
prémie a odmeny	1 640	1 572	2 066	3 012	2 026	3 932
v tom prémie a odmeny mesačné	1 111	1 255	1 406	2 057	1 425	1 509
prémie a odmeny za dlhšie obdobie	529	317	660	956	601	2 424
príplatky a doplatky, mzdové zvýhodnenia	906	744	1 084	1 760	1 073	1 076
naturálne mzdy	14	6	11	34	11	9
nepravidelné odmeny	594	230	623	251	596	1 639
2. Náhrady mzdy	2 168	1 609	2 247	2 418	2 219	3 227
z toho náhrady za výluky a prestoje	207	33	192	37	210	41
náhrady za dovolenku	1 559	1 204	1 529	1 740	1 492	2 482
náhrady za voľné dni podľa ZP a KZ	221	127	238	377	222	546
náhrady za platené sviatky	151	237	270	246	277	89
3. Platby do programu sporenia	2	0	0	-	0	-
4. Náhrady za pracovnú pohotovosť mimo pracoviska	48	3	55	144	37	312
5. Peňažné plnenia zo zisku po zdanení	69	40	33	10	30	123
6. Ostatné priame náklady zamestnancom	28	5	21	28	20	58
z toho vlastné výrobky predávané so zľavou	3	1	1	-	1	-
použitie služob. vozidla pre osobnú potrebu	18	3	16	28	15	48
poskytnutie služobného bytu	2	0	0	-	0	1
poskytnutie predkupného práva na akcie	0	-	0	-	-	1
7. Odmeny učňom	1	0	3	-	4	1
8.-15. NEPRIAME NÁKLADY	6 058	4 948	6 328	7 095	6 201	10 112
8. Povinné príspevky na sociálne poistenie	5 583	4 573	5 697	6 100	5 608	8 619
z toho dôchodkové poistenie	2 243	1 856	2 266	2 419	2 232	3 371
nemocenské poistenie	224	185	228	242	225	337
zdravotné poistenie	1 593	1 288	1 629	1 778	1 600	2 562
poistenie v nezamestnanosti	151	124	158	164	156	234
garančný a rezervný fond	781	638	806	858	794	1 203
úrazové poistenie	130	107	133	144	130	203
9. Nepovinné príspevky na sociálne poistenie	121	72	168	366	146	507
z toho doplnkové dôchodkové poistenie	119	72	167	366	146	507
10. Sociálne dávky	151	150	183	500	171	426
z toho odstupné	78	85	92	425	84	215
náhrada príjmu pri dočasnej prac. neschop.	56	51	72	71	73	69
mzdové vyrovnanie za dobu nemoci	3	0	3	-	3	7
príspevky na dôchodok a zdrav. starostl.	9	3	8	1	7	46
11. Príspevky na sociálne poistenie učňov	0	-	0	-	0	-
12. Sociálne výhody	144	137	177	115	172	384
v tom príspevky na stravovanie	79	79	86	20	85	158
jubilejné odmeny	17	10	21	24	21	36
ostatné príspevky do sociálneho fondu	48	48	70	71	67	189
13. Náklady na školenie zamestnancov	29	10	39	13	38	94
14. Poplatky a sankcie súvisiace so mzdami	0	0	0	-	0	0
15. Ostatné nepriame náklady	29	5	62	1	65	82
z toho náklady na nábor zamestnancov	5	0	8	0	8	11
16. SUBVENCIE	- 529	- 164	- 532	- 670	- 557	- 72

EUR/employee

SK NACE Rev. 2					Items of labour costs
E	F	G	H	I	
dodávka vody, odpady	stavebníctvo	veľkoobch. a maloobch.	doprava a skladovanie	ubytov. a stravov. služby	
Water supply, waste	Construction	Wholesale, retail trade	Transportation, storage	Accomm., food service	
7	8	9	10	11	a
19 768	17 386	19 969	19 571	10 161	1-16 TOTAL LABOUR COSTS
20 141	18 174	20 662	20 288	12 399	1-12 Compensation of employees
14 486	13 340	15 150	14 643	9 113	1-7 DIRECT COSTS
14 314	13 217	15 040	14 476	9 094	1-2 Wages and salaries
12 297	11 413	13 055	12 539	6 875	1 Direct remuneration and bonuses
9 378	9 366	9 961	9 531	6 028	of which: Basic wages and salaries
9 054	9 219	9 829	9 242	5 986	of which: wages and salaries in normal work.time
324	147	132	289	42	wages and salaries for overtime
1 330	1 566	2 221	1 639	340	Bonuses and allowances paid regularly
948	1 314	1 636	1 266	310	of which: bonus. and allow. paid monthly
382	252	585	373	31	bonus. and allow. paid for longer period
1 126	242	545	1 045	459	Remuneration and additional payments
3	9	27	7	2	Wages in kind
460	230	301	316	45	Bonuses paid at fixed periods
2 017	1 804	1 986	1 937	2 220	2 Payments for days not worked
54	126	251	158	1 168	of which: payments for working stoppages
1 432	1 289	1 378	1 329	853	payments for holidays
255	168	186	259	78	payments for leisure time
272	217	114	184	108	payments for public holidays
-	1	2	-	1	3 Payments to employees' savings schemes
135	6	6	48	2	4 Bonuses for being on call to work outside the workplace
28	43	50	110	3	5 Bonuses based on profit after taxation
9	73	48	8	12	6 Other direct costs for employees
1	40	1	-	1	of which: company products
7	25	41	8	11	company cars
1	2	4	0	0	staff housing
-	-	0	0	1	stock options and share purchase
0	0	2	0	0	7 Wages and salaries of apprentices
5 701	4 863	5 567	5 741	3 319	8-15 INDIRECT COSTS
5 113	4 585	5 212	5 157	3 185	8 Statutory social security contributions
2 048	1 843	2 087	2 075	1 291	of which: retirement pension insurance scheme
204	185	209	205	129	sickness insurance scheme
1 459	1 297	1 475	1 465	877	health insurance scheme
138	124	145	142	89	unemployment insurance scheme
727	651	733	725	456	guard fund
119	108	123	119	74	occupational accidents insurance schemes
244	39	52	140	10	9 Supplementary social security contributions
240	39	51	130	10	of which: supplementary pension scheme
165	140	130	200	65	10 Employers' imputed social contributions
68	77	76	130	26	of which: payments to employees leaving the enterprise
63	56	46	59	38	compens. for income upon temp. incap. for work
0	0	1	0	-	guaranteed remuner. in the event of sickness
7	4	4	8	0	social contrib. for pensions and health care
-	-	-	0	0	11 Employers' social contributions for apprentices
133	70	118	148	27	12 Social benefits
63	54	82	82	24	of which: canteens and meal vouchers
20	5	7	24	1	anniversary awards
50	11	28	41	3	other payments to the social fund
24	20	32	46	6	13 Vocational training costs paid by the employer
0	0	0	0	0	14 Taxes paid by the employer
22	9	23	51	26	15 Other expenditures paid by the employer
1	4	6	3	1	of which: recruitment costs
- 419	- 817	- 748	- 813	- 2 270	16 SUBSIDIES

T1 Ročné náklady práce na zamestnanca podľa ekonomickej činnosti

Annual labour costs per employee by economic activity

dokončenie

EUR/zam.

Položky nákladov práce	Priemer za SR Average of the SR	SK NACE Rev. 2				
		J	K	L	M	N
		informácie a komunikácia	finanč. a poisťov. činnosti	čin. v obl. nehnuteľ- ností	odborné, vedec. a techn. čin.	admini- stratívne služby
		Information, commu- nication	Financ., insurance activities	Real estate activities	Profession., techn. activ.	Admini- strative services
a	12	13	14	15	16	17
1.-16. CELKOVÉ NÁKLADY PRÁCE	21 650	37 729	37 197	20 236	25 165	17 093
1.-12. Náklady súvisiace s výkonom práce	22 120	38 037	37 091	20 502	25 478	17 764
1.-7. PRIAME NÁKLADY	16 121	27 979	26 890	15 080	18 789	13 036
1.-2. Mzdy a náhrady mzdy	15 973	27 505	26 607	15 012	18 349	12 971
1. Mzdy	13 805	24 403	23 306	13 356	16 231	11 157
v tom základné (tarifné) mzdy a platy	10 650	19 127	17 837	11 055	13 550	9 098
v tom mzdy v určenom pracovnom čase	10 418	18 900	17 750	10 936	13 445	8 906
mzdy za nadčasy	232	228	87	119	105	192
prémie a odmeny	1 640	3 882	3 789	1 452	1 722	1 089
v tom prémie a odmeny mesačné	1 111	2 018	1 191	1 126	1 150	711
prémie a odmeny za dlhšie obdobie	529	1 864	2 598	326	572	378
príplatky a doplatky, mzdové zvýhodnenia	906	479	366	390	573	693
naturálne mzdy	14	75	11	4	26	10
nepravidelné odmeny	594	841	1 303	455	359	267
2. Náhrady mzdy	2 168	3 102	3 301	1 655	2 118	1 814
z toho náhrady za výluky a preстоje	207	119	68	120	115	330
náhrady za dovolenku	1 559	2 527	2 564	1 329	1 728	1 173
náhrady za voľné dni podľa ZP a KZ	221	243	368	106	197	134
náhrady za platené sviatky	151	150	245	71	56	91
3. Platby do programu sporenia	2	5	36	0	-	0
4. Náhrady za pracovnú pohotovosť mimo pracoviska	48	173	64	36	5	24
5. Peňažné plnenia zo zisku po zdanení	69	119	121	23	408	12
6. Ostatné priame náklady zamestnancom	28	175	63	8	26	29
z toho vlastné výrobky predávané so zľavou	3	0	7	0	-	12
použitie služieb, vozidla pre osobnú potrebu	18	115	51	7	24	12
poskytnutie služobného bytu	2	-	3	0	0	0
poskytnutie predkupného práva na akcie	0	-	1	-	2	5
7. Odmeny učňom	1	3	-	2	-	0
8.-15. NEPRIAME NÁKLADY	6 058	10 153	10 348	5 434	6 748	4 767
8. Povinné príspevky na sociálne poistenie	5 583	9 507	9 128	5 170	6 380	4 515
z toho dôchodkové poistenie	2 243	3 732	3 505	2 115	2 561	1 827
nemocenské poistenie	224	371	349	216	256	182
zdravotné poistenie	1 593	2 804	2 761	1 451	1 818	1 256
poistenie v nezamestnanosti	151	262	252	128	172	123
garančný a rezervný fond	781	1 320	1 280	742	901	643
úrazové poistenie	130	228	221	123	150	106
9. Nepovinné príspevky na sociálne poistenie	121	153	337	66	111	53
z toho doplnkové dôchodkové poistenie	119	152	332	63	109	50
10. Sociálne dávky	151	172	387	106	103	94
z toho odstupné	78	120	241	76	59	38
náhrada príjmu pri dočasnej prac. neschop.	56	30	77	27	34	50
mzdové vyrovnanie za dobu nemoci	3	13	11	0	2	1
príspevky na dôchodok a zdrav. starostl.	9	3	38	1	4	2
11. Príspevky na sociálne poistenie učňov	0	-	-	-	-	-
12. Sociálne výhody	144	227	350	81	96	66
v tom príspevky na stravovanie	79	167	179	50	70	49
jubilejné odmeny	17	12	31	15	7	4
ostatné príspevky do sociálneho fondu	48	47	141	16	18	13
13. Náklady na školenie zamestnancov	29	68	117	9	40	18
14. Poplatky a sankcie súvisiace so mzdami	0	0	-	0	0	0
15. Ostatné nepriame náklady	29	27	30	1	18	20
z toho náklady na nábor zamestnancov	5	23	16	0	9	8
16. SUBVENCIE	- 529	- 403	- 41	- 278	- 372	- 709

End of table
EUR/employee

SK NACE Rev. 2					Items of labour costs
O	P	Q	R	S	
verej. správa, soc.zabezp.	vzdelávanie	zdravot- níctvo, soc.pomoc	umenie, zábava, rekreácia	ostatné činnosti	
Public admin., soc. secur.	Education	Health, soc. work activ.	Arts, recreation	Other service activities	
18	19	20	21	22	
					a
24 223	21 431	24 885	17 473	16 076	1-16 TOTAL LABOUR COSTS
24 217	21 438	25 039	18 552	16 774	1-12 Compensation of employees
17 513	15 602	18 418	13 553	12 347	1-7 DIRECT COSTS
17 410	15 565	18 100	13 466	12 298	1-2 Wages and salaries
15 519	12 783	15 975	10 768	10 639	1 Direct remuneration and bonuses
11 409	10 510	12 339	8 591	8 637	of which: Basic wages and salaries
11 291	10 392	11 585	8 478	8 555	of which: wages and salaries in normal work.time
118	117	754	114	82	wages and salaries for overtime
1 129	418	879	760	1 142	Bonuses and allowances paid regularly
618	230	648	568	803	of which: bonus. and allow. paid monthly
512	188	231	192	339	bonus. and allow. paid for longer period
1 841	542	1 930	1 054	507	Remuneration and additional payments
9	15	4	2	1	Wages in kind
1 130	1 299	823	361	352	Bonuses paid at fixed periods
1 891	2 782	2 124	2 698	1 659	2 Payments for days not worked
46	133	44	943	327	of which: payments for working stoppages
1 489	2 233	1 776	1 352	1 140	payments for holidays
240	352	209	284	103	payments for leisure time
84	41	50	52	80	payments for public holidays
0	0	4	-	9	3 Payments to employees' savings schemes
83	2	199	7	4	4 Bonuses for being on call to work outside the workplace
1	33	112	59	27	5 Bonuses based on profit after taxation
19	0	3	21	10	6 Other direct costs for employees
-	-	-	-	-	of which: company products
1	0	1	8	10	company cars
10	-	0	13	-	staff housing
-	-	-	-	-	stock options and share purchase
0	1	0	0	-	7 Wages and salaries of apprentices
6 726	5 849	6 650	5 017	4 432	8-15 INDIRECT COSTS
6 017	5 435	6 320	4 688	4 267	8 Statutory social security contributions
2 501	2 206	2 557	1 908	1 732	of which: retirement pension insurance scheme
243	220	256	190	174	sickness insurance scheme
1 725	1 550	1 800	1 329	1 190	health insurance scheme
144	143	167	122	113	unemployment insurance scheme
782	753	884	653	618	guard fund
129	127	148	110	100	occupational accidents insurance schemes
214	129	114	71	27	9 Supplementary social security contributions
211	128	110	71	27	of which: supplementary pension scheme
205	131	93	123	56	10 Employers' imputed social contributions
82	56	22	64	23	of which: payments to employees leaving the enterprise
72	50	60	33	30	compens. for income upon temp. incap. for work
14	0	0	0	0	guaranteed remuner. in the event of sickness
33	10	5	20	0	social contrib. for pensions and health care
-	0	-	-	-	11 Employers' social contributions for apprentices
268	142	96	118	76	12 Social benefits
143	41	44	65	67	of which: canteens and meal vouchers
42	27	14	16	4	anniversary awards
83	74	38	37	4	other payments to the social fund
19	7	14	10	4	13 Vocational training costs paid by the employer
0	0	0	0	0	14 Taxes paid by the employer
3	5	14	8	1	15 Other expenditures paid by the employer
1	0	2	6	1	of which: recruitment costs
- 16	- 20	- 183	-1 098	- 703	16 SUBSIDIES

T2 Ročné náklady práce na zamestnanca podľa sekcií a divízií ekonomickej činnosti
Annual labour costs per employee by sections and divisions of economic activity

EUR/zam.

Ekonomická činnosť SK NACE Rev.2 (sekcie a divízie)	Celkové náklady práce	v tom					
		priame náklady spolu	z toho				
			mzdy	náhrady mzdy	mzdy a náhrady mzdy spol. (stĺ.3+4)	náhrady za prac.pohot. mimo pracov.	peňažné plnenia zo zisku po zdan.
Total labour costs	of which						
	Direct labour costs	Direct remune- rat. and bonuses	Payments for days not worked	Wages and salaries (col. 3+4)	Bonus. for being on call out. the work.	Bonus. based on profit after tax.	
a	1	2	3	4	5	6	7
Priemer za SR	21 650	16 121	13 805	2 168	15 973	48	69
<i>A Poľnohospodárstvo, lesníctvo a rybolov</i>	17 859	13 076	11 419	1 609	13 028	3	40
01 Pest. plodín a chov zvierat, poľov. a súvis. služ.	17 603	12 890	11 280	1 559	12 839	3	43
02 Lesníctvo a ťažba dreva	19 397	14 191	12 227	1 934	14 161	4	21
03 Rybolov a akvakultúra	D	D	D	D	D	D	D
<i>B Ťažba a dobývanie</i>	23 546	17 121	14 521	2 418	16 939	144	10
05 Ťažba uhlia a lignitu	D	D	D	D	D	D	D
06 Ťažba ropy a zemného plynu	-	-	-	-	-	-	-
07 Dobývanie kovových rúd	D	D	D	D	D	D	D
08 Iná ťažba a dobývanie	22 463	16 398	14 172	2 171	16 343	16	22
09 Pomocné činnosti pri ťažbe	D	D	D	D	D	D	D
<i>C Priemyselná výroba</i>	21 623	15 979	13 669	2 219	15 888	37	30
10 Výroba potravín	17 338	12 876	11 292	1 528	12 820	7	40
11 Výroba nápojov	20 707	16 096	13 363	2 355	15 718	17	163
12 Výroba tabakových výrobkov	-	-	-	-	-	-	-
13 Výroba textilu	18 789	14 422	12 352	2 060	14 412	3	-
14 Výroba odevov	10 323	8 972	7 375	1 592	8 967	1	4
15 Výroba kože a kožených výrobkov	14 985	11 388	9 598	1 784	11 381	0	-
16 Sprac. dreva a výroba vyr. z dreva okrem nábytku	15 228	11 439	10 030	1 394	11 423	1	15
17 Výroba papiera a papierových výrobkov	24 588	18 144	15 463	2 309	17 772	101	198
18 Tlač a reprodukcia záznamových médií	16 382	13 160	10 631	2 493	13 125	24	-
19 Výroba koksu a rafinovaných ropných produktov	47 093	30 146	25 441	4 575	30 016	16	-
20 Výroba chemikálií a chemických produktov	22 941	16 777	14 462	2 241	16 703	55	8
21 Výroba základných farmaceut. vyr., prípravkov	22 571	16 513	14 687	1 786	16 474	35	-
22 Výroba výrobkov z gumy a plastu	21 231	15 540	13 259	2 228	15 486	11	4
23 Výroba ostat. nekovových minerálnych výrobkov	23 676	17 633	15 240	2 155	17 395	32	113
24 Výroba a spracovanie kovov	31 469	22 643	19 581	2 978	22 560	28	1
25 Výroba kov. konštrukcií okrem strojov a zariadení	19 022	14 271	12 356	1 865	14 221	2	37
26 Výroba počítačových, elektron. a optic. výrobkov	19 939	14 969	13 143	1 805	14 948	2	-
27 Výroba elektrických zariadení	21 629	15 962	13 902	2 034	15 936	11	2
28 Výroba strojov a zariadení i. n.	23 078	16 875	14 544	2 302	16 846	7	12
29 Výroba motorových vozidiel, návesov a prívesov	24 702	18 037	14 887	2 969	17 857	151	5
30 Stavba lodí a člnov	22 531	16 805	14 498	2 266	16 763	12	11
31 Výroba nábytku	14 775	11 390	9 617	1 723	11 340	5	36
32 Iná výroba	18 491	14 035	12 312	1 723	14 035	0	-
33 Oprava a inštalácia strojov a prístrojov	26 837	19 805	17 038	2 472	19 509	57	223
<i>D Dodávka elektriny, plynu, pary a stud. vzduchu</i>	34 466	24 426	20 704	3 227	23 932	312	123
35 Dodávka elektriny, plynu, pary a stud. vzduchu	34 466	24 426	20 704	3 227	23 932	312	123
<i>E Dodávka vody; odvod odpad. vôd, odstr. odpad.</i>	19 768	14 486	12 297	2 017	14 314	135	28
36 Zber, úprava a dodávka vody	20 341	14 498	11 849	2 392	14 241	244	-
37 Čistenie a odvod odpadových vôd	D	D	D	D	D	D	D
38 Zber, spracúvanie a likvid. odpadov; recykl. mat.	19 177	14 384	12 577	1 703	14 280	46	52
39 Ozdrav. činn. a ostatné činn. naklad. s odpadom	D	D	D	D	D	D	D
<i>F Stavebníctvo</i>	17 386	13 340	11 413	1 804	13 217	6	43
41 Výstavba budov	14 621	11 322	9 798	1 460	11 258	0	51
42 Inžinierske stavby	22 484	17 265	14 873	2 274	17 147	5	31
43 Špecializované stavebné práce	16 897	12 863	10 844	1 838	12 682	13	42
<i>G Veľkoobchod a maloob.; oprava motor. vozidiel</i>	19 969	15 150	13 055	1 986	15 040	6	50
45 Veľkoob. a maloob. a oprava motor. voz. a motoc.	21 964	16 916	14 414	2 287	16 701	20	144
46 Veľkoobchod okrem mot. vozidiel a mot.	23 819	17 864	15 554	2 146	17 700	8	79
47 Maloobchod okrem mot. vozidiel a mot.	16 609	12 713	10 862	1 804	12 666	2	11
<i>H Doprava a skladovanie</i>	19 571	14 643	12 539	1 937	14 476	48	110
49 Pozemná doprava a doprava potrubím	18 655	13 839	12 001	1 765	13 766	35	34

EUR/employee

z toho								subven- cie	Economic activity SK NACE Rev. 2 (sections and divisions)
nepriame náklady spolu	povin. príspev. na soc. poist.	nepovin. príspev. na soc. poist.	sociálne dávky	sociálne výhody	náklady na škol. zamest- nancov	poplatky a sankcie súvis. so mzdami			
Indirect labour costs	of which						Subsi- dies		
	Statut. social secur. contrib.	Supplem. social secur. contrib.	Employer. imputed social contrib.	Social benefits	Vocatio- nal training costs	Taxes			
8	9	10	11	12	13	14	15	a	
6 058	5 583	121	151	144	29	0	- 529	Average of the SR	
4 948	4 573	72	150	137	10	0	- 164	A Agriculture, forestry and fishing	
4 870	4 502	52	159	142	10	0	- 157	01 Crop and animal prod., hunting and related serv. act.	
5 401	5 000	197	94	92	10	-	- 195	02 Forestry and logging	
D	D	D	D	D	D	D	D	03 Fishing and aquaculture	
7 095	6 100	366	500	115	13	-	- 670	B Mining and quarrying	
D	D	D	D	D	D	D	D	05 Mining of coal and lignite	
-	-	-	-	-	-	-	-		
D	D	D	D	D	D	D	D	07 Mining of metal ores	
6 532	5 768	328	185	220	31	-	- 466	08 Other mining and quarrying	
D	D	D	D	D	D	D	D	09 Mining support service activities	
6 201	5 608	146	171	172	38	0	- 557	C Manufacturing	
4 747	4 402	50	115	128	11	0	- 286	10 Manufacture of food products	
5 782	5 356	86	120	119	45	-	-1 172	11 Manufacture of beverages	
-	-	-	-	-	-	-	-	12 Manufacture of tobacco products	
5 410	4 843	100	256	161	21	-	-1 044	13 Manufacture of textiles	
3 376	3 165	36	95	75	5	-	-2 025	14 Manufacture of wearing apparel	
4 344	3 901	45	156	195	16	1	- 747	15 Manufacture of leather and related products	
4 277	4 021	81	141	25	4	2	- 488	16 Manufacture of wood and of products of wood	
6 906	6 157	256	153	262	34	0	- 462	17 Manufacture of paper and paper products	
4 781	4 510	85	74	96	8	-	-1 560	18 Printing and reproduction of recorded media	
17 142	11 204	872	656	2 688	276	-	- 195	19 Manufacture of coke and refined petroleum products	
6 503	5 940	177	161	160	33	3	- 339	20 Manufacture of chemicals and chemical products	
6 461	5 783	224	139	117	85	6	- 403	21 Manufacture of basic pharm. prod. and pharm. prep.	
6 116	5 458	112	215	204	70	0	- 424	22 Manufacture of rubber and plastic products	
6 611	5 996	160	198	149	51	0	- 567	23 Manufacture of other non-metallic mineral products	
9 143	7 914	387	139	410	31	0	- 317	24 Manufacture of basic metals	
5 331	4 939	92	163	82	20	0	- 581	25 Manufacture of fabricated metal prod., except mach.	
5 340	5 017	53	112	80	23	0	- 369	26 Manufacture of computer, electron. and optical prod.	
6 040	5 540	89	130	200	26	0	- 373	27 Manufacture of electrical equipment	
6 746	6 075	192	183	136	51	0	- 543	28 Manufacture of machinery and equipment n.e.c.	
7 205	6 550	197	221	149	59	0	- 541	29 Manufacture of motor vehicl., trailers and semi-trail.	
6 640	5 910	248	132	173	70	0	- 913	30 Manufacture of other transport equipment	
4 304	3 986	82	149	76	6	0	- 919	31 Manufacture of furniture	
5 136	4 835	62	83	94	19	-	- 680	32 Other manufacturing	
7 682	6 815	197	202	367	64	0	- 651	33 Repair and installation of machinery and equipment	
10 112	8 619	507	426	384	94	0	- 72	D Electricity, gas, steam and air conditioning supply	
10 112	8 619	507	426	384	94	0	- 72	35 Electricity, gas, steam and air conditioning supply	
5 701	5 113	244	165	133	24	0	- 419	E Water supply, sewer., waste manag. and remed. act.	
5 915	5 204	381	148	131	18	-	- 72	36 Water collection, treatment and supply	
D	D	D	D	D	D	D	D	37 Sewerage	
5 493	5 007	130	179	136	28	0	- 701	38 Waste collection, treat. and disposal activ.; mat. rec.	
D	D	D	D	D	D	D	D	39 Remediation activities and other waste manag. serv.	
4 863	4 585	39	140	70	20	0	- 817	F Construction	
4 185	3 900	21	158	89	10	0	- 885	41 Construction of buildings	
6 250	5 845	80	186	81	38	0	-1 031	42 Civil engineering	
4 663	4 465	30	97	46	18	1	- 629	43 Specialised construction activities	
5 567	5 212	52	130	118	32	0	- 748	G Wholesale and retail tr. rep. of motor vehic. and mot.	
6 169	5 853	53	113	78	27	0	-1 121	45 Whol. and retail tr. and rep. of motor vehic. and mot.	
6 527	6 114	78	156	108	52	0	- 572	46 Wholesale trade, except of motor vehic. and mot.	
4 709	4 391	33	113	133	17	0	- 813	47 Retail trade, except of motor vehic. and motorcycles	
5 741	5 157	140	200	148	46	0	- 813	H Transportation and storage	
5 333	4 874	87	191	126	32	0	- 516	49 Land transport and transport via pipelines	

T2 Ročné náklady práce na zamestnanca podľa sekcií a divízií ekonomickej činnosti
Annual labour costs per employee by sections and divisions of economic activity

dokončenie

EUR/zam.

Ekonomická činnosť SK NACE Rev.2 (sekcie a divízie)	Celkové náklady práce	v tom					
		priame náklady spolu	z toho				
			mzdy	náhrady mzdy	mzdy a náhrady mzdy spol. (stĺ.3+4)	náhrady za prac.pohot. mimo pracov.	peňažné plnenia zo zisku po zdan.
a	1	2	3	4	5	6	7
50 Vodná doprava	D	D	D	D	D	D	D
51 Letecká doprava	D	D	D	D	D	D	D
52 Skladové a pomocné činnosti v doprave	21 869	16 811	14 146	2 289	16 435	86	279
53 Poštové služby a služby kuriérov	16 851	11 809	10 094	1 685	11 779	5	-
I Ubytovacie a stravovacie služby	10 161	9 113	6 875	2 220	9 094	2	3
55 Ubytovanie	10 709	9 545	7 090	2 449	9 539	5	-
56 Činnosti reštaurácií a pohostinstiev	9 712	8 759	6 698	2 032	8 730	0	5
J Informácie a komunikácia	37 729	27 979	24 403	3 102	27 505	173	119
58 Nakladateľské činnosti	26 141	19 554	17 573	1 937	19 510	37	-
59 Výroba filmov, videozáz. a tel. prog., zvuk. nah.	16 363	14 636	11 272	3 364	14 636	-	-
60 Činnosti pre rozhlasové a televízne vysielanie	28 202	20 780	18 638	2 116	20 754	26	-
61 Telekomunikácie	36 472	26 691	22 352	3 590	25 942	120	1
62 Počítačové program., poradenstvo a súvis. služby	41 265	30 600	26 964	3 231	30 195	243	57
63 Informačné služby	32 963	24 717	21 349	2 588	23 937	43	691
K Finančné a poisťovacie činnosti	37 197	26 890	23 306	3 301	26 607	64	121
64 Finan. služby okrem poistenia a dôchod. zabez.	38 103	27 572	23 969	3 406	27 375	90	58
65 Poist., zaist. a dôch. zab. okrem povin. soc. poist.	34 625	24 686	21 280	3 123	24 403	6	15
66 Pomocné činnosti finančných služieb a poistenia	35 817	26 288	22 528	2 946	25 474	0	681
L Činnosti v oblasti nehnuteľností	20 236	15 080	13 356	1 655	15 012	36	23
68 Činnosti v oblasti nehnuteľností	20 236	15 080	13 356	1 655	15 012	36	23
M Odborné, vedecké a technické činnosti	25 165	18 789	16 231	2 118	18 349	5	408
69 Právne a účtovnícke činnosti	24 657	18 245	16 136	1 862	17 998	0	221
70 Vedenie firiem; poradenstvo v oblasti riadenia	31 128	23 156	20 612	2 502	23 114	14	-
71 Architekt. a inžinier. činnosti, tech. testovanie	23 959	17 749	15 460	2 239	17 699	5	26
72 Vedecký výskum a vývoj	24 752	18 268	15 755	2 505	18 260	3	4
73 Reklama a prieskum trhu	23 933	18 761	14 211	1 778	15 989	0	2 699
74 Ostatné odborné, vedecké a technické činnosti	19 236	14 482	13 006	1 455	14 461	21	-
75 Veterinárne činnosti	D	D	D	D	D	D	D
N Administratívne a podporné služby	17 093	13 036	11 157	1 814	12 971	24	12
77 Prenájom a lízing	25 934	18 964	16 775	1 734	18 508	6	26
78 Sprostredkovanie práce	14 408	10 664	9 249	1 400	10 649	16	-
79 Činnosti cestovných agentúr a súvisiace činnosti	13 450	11 938	8 418	3 521	11 938	-	-
80 Bezpečnostné a pátracie služby	14 003	10 625	9 399	1 150	10 549	28	48
81 Činnosti súvis. s údržbou zariad. a krajín. úpravou	14 359	10 915	9 391	1 472	10 863	39	-
82 Admin., pom. kancelár. a iné obch. pomoc. činn.	22 434	16 924	14 672	2 191	16 863	30	-
O Verejná správa a obrana; povinné sociálne zabezp.	24 223	17 513	15 519	1 891	17 410	83	1
84 Verejná správa a obrana; povinné soc. zabezp.	24 223	17 513	15 519	1 891	17 410	83	1
P Vzdelávanie	21 431	15 602	12 783	2 782	15 565	2	33
85 Vzdelávanie	21 431	15 602	12 783	2 782	15 565	2	33
Q Zdravotníctvo a sociálna pomoc	24 885	18 418	15 975	2 124	18 100	199	112
86 Zdravotníctvo	26 351	19 539	16 910	2 238	19 148	244	138
87 Starostlivosť v pobytových zariadeniach	18 726	13 696	12 027	1 654	13 682	14	-
88 Sociálna práca bez ubytovania	18 935	13 948	12 335	1 612	13 948	0	-
R Umenie, zábava a rekreácia	17 473	13 553	10 768	2 698	13 466	7	59
90 Tvorivé, umelecké a zábavné činnosti	18 920	13 872	11 199	2 672	13 871	1	-
91 Čin. knižníc, archívov, múzeí a ostat. kultúr. zar.	19 510	14 219	12 221	1 990	14 211	8	-
92 Činnosti herní a stávkových kancelárií	15 928	13 971	9 428	4 148	13 575	11	341
93 Športové, zábavné a rekreačné činnosti	14 714	12 218	9 726	2 429	12 155	11	-
S Ostatné činnosti	16 076	12 347	10 639	1 659	12 298	4	27
94 Činnosti členských organizácií	16 879	12 758	11 182	1 550	12 733	1	-
95 Oprava poč., osob. potrieb a potrieb pre domác.	15 458	12 433	9 757	2 676	12 433	-	-
96 Ostatné osobné služby	11 993	10 125	8 034	1 893	9 926	18	181

End of table
EUR/employee

nepriame náklady spolu	z toho						subven- cie	Economic activity SK NACE Rev. 2 (sections and divisions)
	povin. príspev. na soc. poist.	nepovin. príspev. na soc. poist.	sociálne dávky	sociálne výhody	náklady na škol. zamest- nancov	poplatky a sankcie súvis. so mzdami		
Indirect labour costs	Statut. social secur. contrib.	Supplem. social secur. contrib.	Employer. imputed social contrib.	Social benefits	Vocatio- nal training costs	Taxes	Subsi- dies	a
8	9	10	11	12	13	14	15	
D	D	D	D	D	D	D	D	50 Water transport
D	D	D	D	D	D	D	D	51 Air transport
6 623	5 873	244	141	174	77	0	-1 565	52 Warehousing and support activ. for transportation
5 047	4 309	104	426	182	23	-	- 4	53 Postal and courier activities
3 319	3 185	10	65	27	6	0	-2 270	I Accommodation and food service activities
3 531	3 409	16	76	20	7	0	-2 367	55 Accommodation
3 144	3 002	5	55	33	5	-	-2 191	56 Food and beverage service activities
10 153	9 507	153	172	227	68	0	- 403	J Information and communication
6 982	6 760	70	22	93	35	-	- 396	58 Publishing activities
4 781	4 760	0	21	-	-	-	-3 054	59 Motion picture, video and tel. program. production
7 529	7 234	52	224	18	1	0	- 107	60 Programming and broadcasting activities
10 209	9 096	139	386	452	111	-	- 428	61 Telecommunications
11 059	10 388	195	140	224	74	0	- 393	62 Computer programming, consult. and related activ.
8 516	8 313	51	76	53	17	-	- 271	63 Information service activities
10 348	9 128	337	387	350	117	-	- 41	K Financial and insurance activities
10 566	9 373	378	409	274	104	-	- 35	64 Financial serv. act., except insur. and pension fund.
9 939	8 390	237	349	751	161	-	-	65 Insur., reinsur. and pension fund., except comp.sec.
9 673	8 822	246	310	161	125	-	- 144	66 Activities auxiliary to finan. services and insur.act.
5 434	5 170	66	106	81	9	0	- 278	L Real estate activities
5 434	5 170	66	106	81	9	0	- 278	68 Real estate activities
6 748	6 380	111	103	96	40	0	- 372	M Professional, scientific and technical activities
6 557	6 195	115	51	87	82	-	- 145	69 Legal and accounting activities
8 253	7 968	76	100	78	23	-	- 281	70 Activities of head offices; manag. consultancy act.
6 785	6 262	181	158	135	20	0	- 575	71 Architect. and engineer. act.,technical test. and anal.
6 544	6 246	64	100	116	16	-	- 60	72 Scientific research and development
5 876	5 657	23	77	46	63	0	- 704	73 Advertising and market research
4 942	4 798	55	45	37	5	0	- 188	74 Other professional, scientific and technical activities
D	D	D	D	D	D	D	D	75 Veterinary activities
4 767	4 515	53	94	66	18	0	- 709	N Administrative and support service activities
7 376	6 627	138	134	235	102	-	- 406	77 Rental and leasing activities
4 020	3 850	22	114	32	0	-	- 276	78 Employment activities
4 330	4 194	56	33	37	1	-	-2 818	79 Travel agency, tour oper. reser. serv. and related act.
3 746	3 620	12	65	28	4	-	- 367	80 Security and investigation activities
3 995	3 735	34	100	87	16	0	- 551	81 Services to buildings and landscape activities
6 170	5 805	101	116	92	36	-	- 660	82 Office admin, office supp. and other busin.supp. act.
6 726	6 017	214	205	268	19	0	- 16	O Public admin. and defence; compulsory social sec.
6 726	6 017	214	205	268	19	0	- 16	84 Public admin. and defence; compulsory social sec.
5 849	5 435	129	131	142	7	0	- 20	P Education
5 849	5 435	129	131	142	7	0	- 20	85 Education
6 650	6 320	114	93	96	14	0	- 183	Q Human health and social work activities
7 026	6 692	112	93	97	15	0	- 214	86 Human health activities
5 067	4 746	126	93	87	11	0	- 37	87 Residential care activities
5 151	4 889	67	68	127	-	-	- 164	88 Social work activities without accommodation
5 017	4 688	71	123	118	10	0	-1 098	R Arts, entertainment and recreation
5 117	4 825	114	67	110	1	-	- 70	90 Creative, arts and entertainment activities
5 291	4 843	96	140	199	7	0	-	91 Libraries, archives, museums and other cultural act.
5 112	4 789	17	168	70	35	0	-3 155	92 Gambling and betting activities
4 560	4 294	29	146	81	5	-	-2 064	93 Sports activities and amusement and recreation act.
4 432	4 267	27	56	76	4	0	- 703	S Other service activities
4 568	4 404	22	56	82	4	0	- 447	94 Activities of membership organisations
4 372	4 224	55	58	24	3	-	-1 348	95 Repair of comput. and personal and househ. goods
3 723	3 554	45	55	62	6	-	-1 854	96 Other personal service activities

T3 Ročné náklady práce na zamestnanca podľa krajov
Annual labour costs per employee by regions

EUR/zam.

Položky nákladov práce	Priemer za SR	Kraj			
		Bratislavský	Trnavský	Trenčiansky	Nitriansky
		Bratislava	Trnava	Trenčín	Nitra
a	1	2	3	4	5
1.-16. CELKOVÉ NÁKLADY PRÁCE	21 650	26 378	20 178	20 402	19 577
1.-12. Náklady súvisiace s výkonom práce	22 120	26 837	20 519	20 944	20 024
1.-7. PRIAME NÁKLADY	16 121	19 533	14 943	15 296	14 647
1.-2. Mzdy a náhrady mzdy	15 973	19 307	14 840	15 144	14 592
1. Mzdy	13 805	16 796	12 873	12 986	12 593
v tom základné (tarifné) mzdy a platy	10 650	13 020	9 934	9 984	9 865
v tom mzdy v určenom pracovnom čase	10 418	12 772	9 693	9 701	9 641
mzdy za nadčasy	232	248	240	283	224
prémie a odmeny	1 640	2 171	1 549	1 792	1 422
v tom prémie a odmeny mesačné	1 111	1 282	1 080	1 327	1 062
prémie a odmeny za dlhšie obdobie	529	889	469	465	360
príplatky a doplatky, mzdové zvýhodnenia	906	891	887	873	797
naturálne mzdy	14	34	3	6	11
nepravidelné odmeny	594	680	500	331	497
2. Náhrady mzdy	2 168	2 511	1 968	2 159	1 999
z toho náhrady za výluky a prestoje	207	251	123	243	178
náhrady za dovolenku	1 559	1 845	1 450	1 469	1 452
náhrady za voľné dni podľa ZP a KZ	221	250	203	208	203
náhrady za platené sviatky	151	123	174	205	146
3. Platby do programu sporenia	2	5	0	0	0
4. Náhrady za pracovnú pohotovosť mimo pracoviska	48	71	37	27	26
5. Peňažné plnenia zo zisku po zdanení	69	99	52	97	15
6. Ostatné priame náklady zamestnancom	28	50	13	26	13
z toho vlastné výrobky predávané so zľavou	3	1	0	1	0
použitie služieb, vozidla pre osobnú potrebu	18	37	11	17	7
poskytnutie služobného bytu	2	2	1	0	1
poskytnutie predkupného práva na akcie	0	1	-	-	-
7. Odmeny učňom	1	2	0	1	1
8.-15. NEPRIAME NÁKLADY	6 058	7 401	5 626	5 699	5 411
8. Povinné príspevky na sociálne poistenie	5 583	6 769	5 194	5 274	5 059
z toho dôchodkové poistenie	2 243	2 695	2 082	2 121	2 047
nemocenské poistenie	224	269	209	213	204
zdravotné poistenie	1 593	1 957	1 479	1 498	1 422
poistenie v nezamestnanosti	151	183	140	143	138
garančný a rezervný fond	781	950	732	741	714
úrazové poistenie	130	159	120	122	117
9. Nepovinné príspevky na sociálne poistenie	121	157	113	85	80
z toho doplnkové dôchodkové poistenie	119	153	112	84	79
10. Sociálne dávky	151	194	142	143	127
z toho odstupné	78	116	67	67	57
náhrada príjmu pri dočasnej prac. neschop.	56	55	59	59	56
mzdové vyrovnanie za dobu nemoci	3	5	3	1	1
príspevky na dôchodok a zdrav. starostl.	9	11	6	12	5
11. Príspevky na sociálne poistenie učňov	0	0	-	0	-
12. Sociálne výhody	144	183	127	147	111
v tom príspevky na stravovanie	79	102	68	86	52
jubilejné odmeny	17	20	18	18	15
ostatné príspevky do sociálneho fondu	48	61	42	43	44
13. Náklady na školenie zamestnancov	29	54	20	23	19
14. Poplatky a sankcie súvisiace so mzdami	0	0	0	0	0
15. Ostatné nepriame náklady	29	43	28	27	15
z toho náklady na nábor zamestnancov	5	11	5	4	3
16. SUBVENCIE	- 529	- 557	- 391	- 593	- 481

Region				EUR/employee
Žilinský	Bansko-bystrický	Prešovský	Košický	Items of labour costs
Žilina	Banská Bystrica	Prešov	Košice	
6	7	8	9	a
19 689	19 449	17 382	20 672	1-16 TOTAL LABOUR COSTS
20 185	19 955	17 908	21 110	1-12 Compensation of employees
14 689	14 489	13 092	15 416	1-7 DIRECT COSTS
14 609	14 391	12 976	15 230	1-2 Wages and salaries
12 545	12 502	11 108	13 058	1 Direct remuneration and bonuses
9 511	9 483	8 821	9 868	of which: Basic wages and salaries
9 286	9 284	8 651	9 630	of which: wages and salaries in normal work.time
225	199	170	238	wages and salaries for overtime
1 607	1 227	1 087	1 214	Bonuses and allowances paid regularly
1 185	933	826	858	of which: bonus. and allow. paid monthly
423	295	261	356	bonus. and allow. paid for longer period
922	1 106	816	984	Remuneration and additional payments
6	3	4	8	Wages in kind
499	683	380	984	Bonuses paid at fixed periods
2 064	1 889	1 868	2 172	2 Payments for days not worked
218	146	185	205	of which: payments for working stoppages
1 475	1 355	1 300	1 540	payments for holidays
210	198	191	239	payments for leisure time
143	167	171	143	payments for public holidays
1	0	0	0	3 Payments to employees' savings schemes
38	40	41	53	4 Bonuses for being on call to work outside the workplace
22	43	66	93	5 Bonuses based on profit after taxation
18	14	9	37	6 Other direct costs for employees
5	0	0	20	of which: company products
8	5	9	16	company cars
5	5	0	0	staff housing
-	0	-	-	stock options and share purchase
1	2	0	2	7 Wages and salaries of apprentices
5 545	5 502	4 847	5 741	8-15 INDIRECT COSTS
5 128	5 053	4 510	5 297	8 Statutory social security contributions
2 062	2 062	1 838	2 132	of which: retirement pension insurance scheme
206	204	184	213	sickness insurance scheme
1 462	1 427	1 265	1 502	health insurance scheme
138	135	121	144	unemployment insurance scheme
717	689	625	746	guard fund
120	117	105	122	occupational accidents insurance schemes
117	118	94	127	9 Supplementary social security contributions
117	116	94	125	of which: supplementary pension scheme
141	152	101	126	10 Employers' imputed social contributions
69	68	41	62	of which: payments to employees leaving the enterprise
57	59	51	52	compens. for income upon temp. incap. for work
3	2	1	0	guaranteed remuner. in the event of sickness
6	15	4	5	social contrib. for pensions and health care
-	0	0	-	11 Employers' social contributions for apprentices
109	143	111	145	12 Social benefits
57	85	54	80	of which: canteens and meal vouchers
12	18	14	18	anniversary awards
40	41	43	47	other payments to the social fund
22	16	13	18	13 Vocational training costs paid by the employer
0	0	0	0	14 Taxes paid by the employer
26	20	18	28	15 Other expenditures paid by the employer
3	2	2	1	of which: recruitment costs
- 545	- 542	- 557	- 485	16 SUBSIDIES

T4 Ročné náklady práce na zamestnanca podľa veľkosti organizácie
Annual labour costs per employee by size of reporting unit

EUR/zam.

Položky nákladov práce	Priemer za SR Average of the SR	Veľkosť organizácie (počet zamestnancov)			
		1 - 9	10 - 19	20 - 49	50 - 99
a	1	2	3	4	5
1.-16. CELKOVÉ NÁKLADY PRÁCE	21 650	17 070	17 192	20 300	21 687
1.-12. Náklady súvisiace s výkonom práce	22 120	17 636	18 069	20 934	22 161
1.-7. PRIAME NÁKLADY	16 121	13 001	13 303	15 323	16 190
1.-2. Mzdy a náhrady mzdy	15 973	12 851	13 031	15 232	16 089
1. Mzdy	13 805	11 122	11 143	13 031	13 794
v tom základné (tarifné) mzdy a platy	10 650	9 515	9 114	10 271	10 605
v tom mzdy v určenom pracovnom čase	10 418	9 448	9 013	10 124	10 417
mzdy za nadčasy	232	67	100	147	188
prémie a odmeny	1 640	1 162	1 315	1 548	1 642
v tom prémie a odmeny mesačné	1 111	944	1 046	1 115	1 151
prémie a odmeny za dlhšie obdobie	529	219	268	433	492
príplatky a doplatky, mzdové zvýhodnenia	906	240	407	587	769
naturálne mzdy	14	6	9	17	21
nepravidelné odmeny	594	199	299	608	756
2. Náhrady mzdy	2 168	1 730	1 888	2 201	2 295
z toho náhrady za výluky a preстоje	207	297	289	179	149
náhrady za dovolenku	1 559	1 185	1 276	1 634	1 759
náhrady za voľné dni podľa ZP a KZ	221	109	164	230	257
náhrady za platené sviatky	151	101	147	134	110
3. Platby do programu sporenia	2	1	0	0	1
4. Náhrady za pracovnú pohotovosť mimo pracoviska	48	6	10	17	21
5. Peňažné plnenia zo zisku po zdanení	69	114	243	51	51
6. Ostatné priame náklady zamestnancom	28	28	18	22	25
z toho vlastné výrobky predávané so zľavou	3	13	0	0	0
použitie služieb, vozidla pre osobnú potrebu	18	14	16	18	22
poskytnutie služobného bytu	2	0	0	1	2
poskytnutie predkupného práva na akcie	0	-	-	1	0
7. Odmeny učňom	1	0	0	1	1
8.-15. NEPRIAME NÁKLADY	6 058	4 650	4 791	5 639	6 010
8. Povinné príspevky na sociálne poistenie	5 583	4 445	4 519	5 271	5 568
z toho dôchodkové poistenie	2 243	1 811	1 831	2 122	2 241
nemocenské poistenie	224	182	183	212	224
zdravotné poistenie	1 593	1 232	1 262	1 497	1 592
poistenie v nezamestnanosti	151	119	123	143	150
garančný a rezervný fond	781	636	641	738	776
úrazové poistenie	130	104	106	124	131
9. Nepovinné príspevky na sociálne poistenie	121	45	47	88	113
z toho doplnkové dôchodkové poistenie	119	44	45	88	113
10. Sociálne dávky	151	79	129	131	137
z toho odstupné	78	46	83	73	63
náhrada príjmu pri dočasnej prac. neschop.	56	30	40	49	57
mzdové vyrovnanie za dobu nemoci	3	0	0	1	2
príspevky na dôchodok a zdrav. starostl.	9	1	2	4	8
11. Príspevky na sociálne poistenie učňov	0	0	-	-	0
12. Sociálne výhody	144	67	71	121	153
v tom príspevky na stravovanie	79	56	46	67	70
jubilejné odmeny	17	2	7	14	20
ostatné príspevky do sociálneho fondu	48	9	18	40	63
13. Náklady na školenie zamestnancov	29	12	21	16	23
14. Poplatky a sankcie súvisiace so mzdami	0	0	0	0	0
15. Ostatné nepriame náklady	29	3	4	11	15
z toho náklady na nábor zamestnancov	5	2	1	3	5
16. SUBVENCIE	- 529	- 581	- 901	- 662	- 513

EUR/employee

Size of reporting unit (number of employees)				Items of labour costs
100 - 249	250 - 499	500 - 999	1000 a viac , and more	
6	7	8	9	a
23 366	23 450	24 208	26 933	1-16 TOTAL LABOUR COSTS
23 765	23 856	24 521	27 098	<i>1-12 Compensation of employees</i>
17 345	17 330	17 792	19 479	1-7 DIRECT COSTS
17 206	17 195	17 644	19 313	<i>1-2 Wages and salaries</i>
15 025	14 913	15 289	16 762	1 Direct remuneration and bonuses
11 095	10 953	11 481	12 237	of which: Basic wages and salaries
10 822	10 627	11 069	11 814	of which: wages and salaries in normal work.time
274	326	412	423	wages and salaries for overtime
2 115	2 056	1 801	1 795	Bonuses and allowances paid regularly
1 432	1 354	1 073	969	of which: bonus. and allow. paid monthly
683	701	728	826	bonus. and allow. paid for longer period
1 217	1 379	1 335	1 597	Remuneration and additional payments
15	16	26	14	Wages in kind
583	510	645	1 119	Bonuses paid at fixed periods
2 181	2 281	2 355	2 551	2 Payments for days not worked
145	191	177	186	of which: payments for working stoppages
1 613	1 617	1 702	1 809	payments for holidays
240	257	258	296	payments for leisure time
158	156	166	238	payments for public holidays
2	2	4	4	3 Payments to employees' savings schemes
53	66	88	125	4 Bonuses for being on call to work outside the workplace
47	28	22	7	5 Bonuses based on profit after taxation
36	39	32	27	6 Other direct costs for employees
0	1	2	1	of which: company products
21	24	25	15	company cars
7	4	1	2	staff housing
2	-	1	-	stock options and share purchase
1	1	2	5	7 Wages and salaries of apprentices
6 483	6 613	6 837	7 743	8-15 INDIRECT COSTS
5 987	6 035	6 213	6 886	8 Statutory social security contributions
2 410	2 406	2 473	2 743	of which: retirement pension insurance scheme
240	240	247	273	sickness insurance scheme
1 730	1 738	1 791	1 991	health insurance scheme
157	163	169	189	unemployment insurance scheme
819	847	874	955	guard fund
136	139	145	161	occupational accidents insurance schemes
114	151	150	253	9 Supplementary social security contributions
112	151	145	248	of which: supplementary pension scheme
166	188	196	219	10 Employers' imputed social contributions
71	98	100	108	of which: payments to employees leaving the enterprise
65	70	66	80	compens. for income upon temp. incap. for work
8	2	5	5	guaranteed remuner. in the event of sickness
16	9	7	20	social contrib. for pensions and health care
0	-	-	0	11 Employers' social contributions for apprentices
153	152	169	261	12 Social benefits
85	83	84	127	of which: canteens and meal vouchers
17	17	23	38	anniversary awards
51	52	63	96	other payments to the social fund
30	39	49	54	13 Vocational training costs paid by the employer
0	0	0	0	14 Taxes paid by the employer
33	49	59	70	15 Other expenditures paid by the employer
9	14	10	5	of which: recruitment costs
- 461	- 493	- 422	- 289	16 SUBSIDIES

T5 Ročné náklady práce na zamestnanca podľa vybraných druhov vlastníctva
Annual labour costs per employee by selected types of ownership

EUR/zam.

Položky nákladov práce	Priemer za SR	Druh vlastníctva		
		súkromné tuzemské	družstevné	štátne
		Private inland	Cooperative - owned	State - owned
a	1	2	3	4
1.-16. CELKOVÉ NÁKLADY PRÁCE	21 650	17 168	18 400	26 386
1.-12. Náklady súvisiace s výkonom práce	22 120	18 005	18 514	26 615
1.-7. PRIAME NÁKLADY	16 121	13 290	13 388	19 184
1.-2. Mzdy a náhrady mzdy	15 973	13 099	13 321	19 005
1. Mzdy	13 805	11 332	11 653	16 651
v tom základné (tarifné) mzdy a platy	10 650	9 056	8 851	12 013
v tom mzdy v určenom pracovnom čase	10 418	8 917	8 635	11 580
mzdy za nadčasy	232	140	216	433
prémie a odmeny	1 640	1 489	1 778	1 278
v tom prémie a odmeny mesačné	1 111	1 192	1 337	766
prémie a odmeny za dlhšie obdobie	529	297	441	512
príplatky a doplatky, mzdové zvýhodnenia	906	520	789	2 180
naturálne mzdy	14	7	4	13
nepravidelné odmeny	594	260	232	1 167
2. Náhrady mzdy	2 168	1 767	1 668	2 354
z toho náhrady za výluky a prestoje	207	265	30	67
náhrady za dovolenku	1 559	1 195	1 239	1 846
náhrady za voľné dni podľa ZP a KZ	221	136	142	312
náhrady za platené sviatky	151	145	244	104
3. Platby do programu sporenia	2	1	2	1
4. Náhrady za pracovnú pohotovosť mimo pracoviska	48	13	9	136
5. Peňažné plnenia zo zisku po zdanení	69	159	48	20
6. Ostatné priame náklady zamestnancom	28	18	6	21
z toho vlastné výrobky predávané so zľavou	3	7	1	0
použitie služieb, vozidla pre osobnú potrebu	18	10	3	9
poskytnutie služobného bytu	2	0	0	8
poskytnutie predkupného práva na akcie	0	-	-	-
7. Odmeny učňom	1	1	2	0
8.-15. NEPRIAME NÁKLADY	6 058	4 741	5 160	7 499
8. Povinné príspevky na sociálne poistenie	5 583	4 501	4 694	6 708
z toho dôchodkové poistenie	2 243	1 820	1 899	2 737
nemocenské poistenie	224	183	189	268
zdravotné poistenie	1 593	1 258	1 326	1 935
poistenie v nezamestnanosti	151	122	125	169
garančný a rezervný fond	781	641	667	906
úrazové poistenie	130	106	109	150
9. Nepovinné príspevky na sociálne poistenie	121	48	97	257
z toho doplnkové dôchodkové poistenie	119	47	96	250
10. Sociálne dávky	151	89	153	244
z toho odstupné	78	41	86	126
náhrada príjmu pri dočasnej prac. neschop.	56	43	51	71
mzdové vyrovnanie za dobu nemoci	3	0	0	9
príspevky na dôchodok a zdrav. starostl.	9	2	6	25
11. Príspevky na sociálne poistenie učňov	0	0	-	0
12. Sociálne výhody	144	77	182	221
v tom príspevky na stravovanie	79	58	102	107
jubilejné odmeny	17	5	17	33
ostatné príspevky do sociálneho fondu	48	15	63	81
13. Náklady na školenie zamestnancov	29	16	11	41
14. Poplatky a sankcie súvisiace so mzdami	0	0	0	0
15. Ostatné nepriame náklady	29	9	23	27
z toho náklady na nábor zamestnancov	5	2	2	2
16. SUBVENCIE	- 529	- 863	- 147	- 297

EUR/employee

Type of ownership				Items of labour costs
vlastníctvo územnej samosprávy	vlastníctvo združ., polit. strán a cirkví	zahraničné	medzinár. s prevažujúcim súkromným sektorom	
Municipality - owned	Ownership of associations	Foreign	International - private	
5	6	7	8	a
20 005	17 715	26 185	26 390	1-16 TOTAL LABOUR COSTS
20 030	18 090	26 506	26 844	1-12 Compensation of employees
14 544	13 263	19 209	19 528	1-7 DIRECT COSTS
14 511	13 230	19 051	19 399	1-2 Wages and salaries
12 164	11 381	16 504	16 840	1 Direct remuneration and bonuses
9 949	9 333	12 399	12 751	of which: Basic wages and salaries
9 778	9 191	12 098	12 470	of which: wages and salaries in normal work.time
172	142	301	281	wages and salaries for overtime
722	818	2 363	2 467	Bonuses and allowances paid regularly
441	583	1 450	1 472	of which: bonus. and allow. paid monthly
281	235	913	995	bonus. and allow. paid for longer period
661	754	969	991	Remuneration and additional payments
5	1	33	21	Wages in kind
826	475	741	609	Bonuses paid at fixed periods
2 347	1 850	2 547	2 559	2 Payments for days not worked
119	235	251	232	of which: payments for working stoppages
1 805	1 401	1 788	1 834	payments for holidays
307	157	255	259	payments for leisure time
83	50	213	191	payments for public holidays
1	10	1	8	3 Payments to employees' savings schemes
28	21	80	40	4 Bonuses for being on call to work outside the workplace
1	-	12	29	5 Bonuses based on profit after taxation
2	1	62	48	6 Other direct costs for employees
0	-	1	3	of which: company products
1	1	46	35	company cars
0	-	2	4	staff housing
-	-	2	0	stock options and share purchase
1	0	3	2	7 Wages and salaries of apprentices
5 505	4 835	7 416	7 432	8-15 INDIRECT COSTS
5 073	4 623	6 750	6 780	8 Statutory social security contributions
2 062	1 877	2 673	2 674	of which: retirement pension insurance scheme
205	188	267	268	sickness insurance scheme
1 438	1 296	1 947	1 979	health insurance scheme
136	121	188	187	unemployment insurance scheme
701	667	949	947	guard fund
119	108	158	160	occupational accidents insurance schemes
135	40	149	162	9 Supplementary social security contributions
133	27	148	161	of which: supplementary pension scheme
121	67	209	197	10 Employers' imputed social contributions
47	24	126	103	of which: payments to employees leaving the enterprise
55	37	68	66	compens. for income upon temp. incap. for work
0	0	6	3	guaranteed remuner. in the event of sickness
14	1	6	13	social contrib. for pensions and health care
0	-	0	-	11 Employers' social contributions for apprentices
159	97	190	177	12 Social benefits
57	76	104	90	of which: canteens and meal vouchers
32	10	23	14	anniversary awards
70	11	63	74	other payments to the social fund
10	5	51	54	13 Vocational training costs paid by the employer
0	0	0	0	14 Taxes paid by the employer
8	3	67	61	15 Other expenditures paid by the employer
0	1	14	11	of which: recruitment costs
- 43	- 382	- 439	- 570	16 SUBSIDIES

T6 Ročné náklady práce na zamestnanca podľa vybraných právnych foriem
Annual labour costs per employee by selected legal types of organizations

EUR/zam.

Položky nákladov práce	Priemer za SR	Právna forma		
		verejná obchodná spoločnosť	spoločnosť s ručením obmedzeným	akciová spoločnosť
		Public commercial company	Limited liability company	Joint stock company
a	1	2	3	4
1.-16. CELKOVÉ NÁKLADY PRÁCE	21 650	18 244	20 071	24 921
1.-12. Náklady súvisiace s výkonom práce	22 120	18 414	20 701	25 601
1.-7. PRIAME NÁKLADY	16 121	13 457	15 167	18 505
1.-2. Mzdy a náhrady mzdy	15 973	13 385	15 013	18 266
1. Mzdy	13 805	11 482	13 018	15 746
v tom základné (tarifné) mzdy a platy	10 650	9 547	10 228	11 495
v tom mzdy v určenom pracovnom čase	10 418	9 520	10 030	11 202
mzdy za nadčasy	232	27	197	294
prémie a odmeny	1 640	220	1 775	2 310
v tom prémie a odmeny mesačné	1 111	199	1 280	1 396
prémie a odmeny za dlhšie obdobie	529	21	495	914
príplatky a doplatky, mzdové zvýhodnenia	906	1 680	615	1 156
naturálne mzdy	14	-	19	8
nepravidelné odmeny	594	35	381	777
2. Náhrady mzdy	2 168	1 903	1 995	2 520
z toho náhrady za výluky a preстоje	207	164	252	241
náhrady za dovolenku	1 559	1 404	1 383	1 738
náhrady za voľné dni podľa ZP a KZ	221	291	175	272
náhrady za platené sviatky	151	24	157	228
3. Platby do programu sporenia	2	-	1	3
4. Náhrady za pracovnú pohotovosť mimo pracoviska	48	1	17	125
5. Peňažné plnenia zo zisku po zdanení	69	-	103	61
6. Ostatné priame náklady zamestnancom	28	54	32	45
z toho vlastné výrobky predávané so zľavou	3	-	6	1
použitie služob. vozidla pre osobnú potrebu	18	-	22	33
poskytnutie služobného bytu	2	54	1	1
poskytnutie predkupného práva na akcie	0	-	1	0
7. Odmeny učňom	1	17	1	3
8.-15. NEPRIAME NÁKLADY	6 058	5 142	5 589	7 211
8. Povinné príspevky na sociálne poistenie	5 583	4 773	5 236	6 426
z toho dôchodkové poistenie	2 243	1 910	2 096	2 552
nemocenské poistenie	224	191	211	255
zdravotné poistenie	1 593	1 344	1 483	1 860
poistenie v nezamestnanosti	151	134	144	175
garančný a rezervný fond	781	682	741	904
úrazové poistenie	130	110	123	152
9. Nepovinné príspevky na sociálne poistenie	121	1	76	197
z toho doplnkové dôchodkové poistenie	119	1	75	194
10. Sociálne dávky	151	132	124	235
z toho odstupné	78	40	65	137
náhrada príjmu pri dočasnej prac. neschop.	56	92	52	64
mzdové vyrovnanie za dobu nemoci	3	-	1	5
príspevky na dôchodok a zdrav. starostl.	9	-	2	18
11. Príspevky na sociálne poistenie učňov	0	-	0	0
12. Sociálne výhody	144	51	99	239
v tom príspevky na stravovanie	79	41	64	123
jubilejné odmeny	17	0	9	26
ostatné príspevky do sociálneho fondu	48	9	25	90
13. Náklady na školenie zamestnancov	29	63	24	63
14. Poplatky a sankcie súvisiace so mzdami	0	-	0	0
15. Ostatné nepriame náklady	29	122	30	52
z toho náklady na nábor zamestnancov	5	12	6	8
16. SUBVENCIE	- 529	- 355	- 684	- 795

EUR/employee

Legal type of organization				Items of labour costs
družstvo	štátny podnik	rozpočtová organizácia	príspevková organizácia	
Agricultural cooperative	State enterprise	Budgetary organization	Subsidised organization	
5	6	7	8	
17 900	22 100	23 199	24 266	1-16 TOTAL LABOUR COSTS
18 003	22 151	23 189	24 253	1-12 Compensation of employees
13 028	15 678	16 888	17 685	1-7 DIRECT COSTS
12 964	15 521	16 808	17 586	1-2 Wages and salaries
11 335	12 954	14 466	15 171	1 Direct remuneration and bonuses
8 709	9 867	11 219	11 741	of which: Basic wages and salaries
8 495	9 620	11 103	10 984	of which: wages and salaries in normal work.time
214	248	116	757	wages and salaries for overtime
1 616	1 583	619	823	Bonuses and allowances paid regularly
1 264	1 452	379	619	of which: bonus. and allow. paid monthly
352	131	240	204	bonus. and allow. paid for longer period
796	1 217	1 297	1 956	Remuneration and additional payments
4	2	19	5	Wages in kind
211	284	1 313	646	Bonuses paid at fixed periods
1 629	2 567	2 342	2 414	2 Payments for days not worked
22	174	96	117	of which: payments for working stoppages
1 209	1 579	1 889	1 922	payments for holidays
133	430	296	286	payments for leisure time
252	382	38	48	payments for public holidays
2	-	-	2	3 Payments to employees' savings schemes
8	103	65	96	4 Bonuses for being on call to work outside the workplace
47	49	-	-	5 Bonuses based on profit after taxation
5	5	15	0	6 Other direct costs for employees
1	1	-	-	of which: company products
2	4	0	0	company cars
0	1	10	0	staff housing
-	-	-	-	stock options and share purchase
2	0	-	2	7 Wages and salaries of apprentices
5 004	6 660	6 312	6 591	8-15 INDIRECT COSTS
4 576	5 653	5 814	6 172	8 Statutory social security contributions
1 859	2 246	2 404	2 508	of which: retirement pension insurance scheme
185	224	236	250	sickness insurance scheme
1 285	1 629	1 666	1 759	health insurance scheme
122	155	144	163	unemployment insurance scheme
649	802	763	852	guard fund
106	130	127	146	occupational accidents insurance schemes
79	473	160	153	9 Supplementary social security contributions
78	436	160	153	of which: supplementary pension scheme
150	173	157	123	10 Employers' imputed social contributions
87	94	62	47	of which: payments to employees leaving the enterprise
50	76	63	57	compens. for income upon temp. incap. for work
0	0	11	0	guaranteed remuner. in the event of sickness
5	3	19	13	social contrib. for pensions and health care
-	-	-	0	11 Employers' social contributions for apprentices
170	174	170	120	12 Social benefits
97	55	66	49	of which: canteens and meal vouchers
15	49	26	18	anniversary awards
58	70	78	53	other payments to the social fund
9	105	9	11	13 Vocational training costs paid by the employer
0	0	0	0	14 Taxes paid by the employer
20	82	3	12	15 Other expenditures paid by the employer
1	3	0	1	of which: recruitment costs
- 133	- 239	- 1	- 10	16 SUBSIDIES

T7 Mesačné náklady práce na zamestnanca podľa ekonomickej činnosti
Monthly labour costs per employee by economic activity

EUR/zam./mes.

Položky nákladov práce	Priemer za SR Average of the SR	SK NACE Rev. 2				
		A	B+C+D+E	B	C	D
		poľnohosp., lesníctvo a rybolov	priemysel spolu	ťažba a dobývanie	priemyselná výroba	dod. elektriny plynu, pary
		Agriculture, forestry, and fishing	Industry total	Mining and quarrying	Manufac- turing	Electricity, gas supply
a	1	2	3	4	5	6
1.-16. CELKOVÉ NÁKLADY PRÁCE	1 804	1 488	1 835	1 962	1 802	2 872
1.-12. Náklady súvisiace s výkonom práce	1 843	1 501	1 870	2 017	1 840	2 863
1.-7. PRIAME NÁKLADY	1 343	1 090	1 352	1 427	1 332	2 035
1.-2. Mzdy a náhrady mzdy	1 331	1 086	1 342	1 412	1 324	1 994
1. Mzdy	1 150	952	1 155	1 210	1 139	1 725
v tom základné (tarifné) mzdy a platy	888	739	840	789	830	1 171
v tom mzdy v určenom pracovnom čase	868	723	814	764	804	1 141
mzdy za nadčasy	19	16	26	24	26	30
prémie a odmeny	137	131	172	251	169	328
v tom prémie a odmeny mesačné	93	105	117	171	119	126
prémie a odmeny za dlhšie obdobie	44	26	55	80	50	202
príplatky a doplatky, mzdové zvýhodnenia	76	62	90	147	89	90
naturálne mzdy	1	1	1	3	1	1
nepravidelné odmeny	50	19	52	21	50	137
2. Náhrady mzdy	181	134	187	202	185	269
z toho náhrady za výluky a prestoje	17	3	16	3	17	3
náhrady za dovolenku	130	100	127	145	124	207
náhrady za voľné dni podľa ZP a KZ	18	11	20	31	19	45
náhrady za platené sviatky	13	20	22	21	23	7
3. Platby do programu sporenia	0	0	0	-	0	-
4. Náhrady za pracovnú pohotovosť mimo pracoviska	4	0	5	12	3	26
5. Peňažné plnenia zo zisku po zdanení	6	3	3	1	2	10
6. Ostatné priame náklady zamestnancom	2	0	2	2	2	5
z toho vlastné výrobky predávané so zľavou	0	0	0	-	0	-
použitie služieb, vozidla pre osobnú potrebu	2	0	1	2	1	4
poskytnutie služobného bytu	0	0	0	-	0	0
poskytnutie predkupného práva na akcie	0	-	0	-	-	0
7. Odmeny učňom	0	0	0	-	0	0
8.-15. NEPRIAME NÁKLADY	505	412	527	591	517	843
8. Povinné príspevky na sociálne poistenie	465	381	475	508	467	718
z toho dôchodkové poistenie	187	155	189	202	186	281
nemocenské poistenie	19	15	19	20	19	28
zdravotné poistenie	133	107	136	148	133	213
poistenie v nezamestnanosti	13	10	13	14	13	20
garančný a rezervný fond	65	53	67	71	66	100
úrazové poistenie	11	9	11	12	11	17
9. Nepovinné príspevky na sociálne poistenie	10	6	14	31	12	42
z toho doplnkové dôchodkové poistenie	10	6	14	31	12	42
10. Sociálne dávky	13	13	15	42	14	35
z toho odstupné	6	7	8	35	7	18
náhrada príjmu pri dočasnej prac. neschop.	5	4	6	6	6	6
mzdové vyrovnanie za dobu nemoci	0	0	0	-	0	1
príspevky na dôchodok a zdrav. starostl.	1	0	1	0	1	4
11. Príspevky na sociálne poistenie učňov	0	-	0	-	0	-
12. Sociálne výhody	12	11	15	10	14	32
v tom príspevky na stravovanie	7	7	7	2	7	13
jubilejné odmeny	1	1	2	2	2	3
ostatné príspevky do sociálneho fondu	4	4	6	6	6	16
13. Náklady na školenie zamestnancov	2	1	3	1	3	8
14. Poplatky a sankcie súvisiace so mzdami	0	0	0	-	0	0
15. Ostatné nepriame náklady	2	0	5	0	5	7
z toho náklady na nábor zamestnancov	0	0	1	0	1	1
16. SUBVENCIE	- 44	- 14	- 44	- 56	- 46	- 6

EUR/employee/month

SK NACE Rev. 2					Items of labour costs
E	F	G	H	I	
dodávka vody, odpady	stavebníctvo	veľkoobch. a maloobch.	doprava a skladovanie	ubytov. a stravov. služby	
Water supply, waste	Construction	Wholesale, retail trade	Transportation, storage	Accomm., food service	
7	8	9	10	11	a
1 647	1 449	1 664	1 631	847	1-16 TOTAL LABOUR COSTS
1 678	1 514	1 722	1 691	1 033	1-12 Compensation of employees
1 207	1 112	1 262	1 220	759	1-7 DIRECT COSTS
1 193	1 101	1 253	1 206	758	1-2 Wages and salaries
1 025	951	1 088	1 045	573	1 Direct remuneration and bonuses
781	781	830	794	502	of which: Basic wages and salaries
755	768	819	770	499	of which: wages and salaries in normal work.time
27	12	11	24	3	wages and salaries for overtime
111	130	185	137	28	Bonuses and allowances paid regularly
79	109	136	105	26	of which: bonus. and allow. paid monthly
32	21	49	31	3	bonus. and allow. paid for longer period
94	20	45	87	38	Remuneration and additional payments
0	1	2	1	0	Wages in kind
38	19	25	26	4	Bonuses paid at fixed periods
168	150	165	161	185	2 Payments for days not worked
5	11	21	13	97	of which: payments for working stoppages
119	107	115	111	71	payments for holidays
21	14	16	22	7	payments for leisure time
23	18	9	15	9	payments for public holidays
-	0	0	-	0	3 Payments to employees' savings schemes
11	1	1	4	0	4 Bonuses for being on call to work outside the workplace
2	4	4	9	0	5 Bonuses based on profit after taxation
1	6	4	1	1	6 Other direct costs for employees
0	3	0	-	0	of which: company products
1	2	3	1	1	company cars
0	0	0	0	0	staff housing
-	-	0	0	0	stock options and share purchase
0	0	0	0	0	7 Wages and salaries of apprentices
475	405	464	478	277	8-15 INDIRECT COSTS
426	382	434	430	265	8 Statutory social security contributions
171	154	174	173	108	of which: retirement pension insurance scheme
17	15	17	17	11	sickness insurance scheme
122	108	123	122	73	health insurance scheme
12	10	12	12	7	unemployment insurance scheme
61	54	61	60	38	guard fund
10	9	10	10	6	occupational accidents insurance schemes
20	3	4	12	1	9 Supplementary social security contributions
20	3	4	11	1	of which: supplementary pension scheme
14	12	11	17	5	10 Employers' imputed social contributions
6	6	6	11	2	of which: payments to employees leaving the enterprise
5	5	4	5	3	compens. for income upon temp. incap. for work
0	0	0	0	-	guaranteed remuner. in the event of sickness
1	0	0	1	0	social contrib. for pensions and health care
-	-	-	0	0	11 Employers' social contributions for apprentices
11	6	10	12	2	12 Social benefits
5	5	7	7	2	of which: canteens and meal vouchers
2	0	1	2	0	anniversary awards
4	1	2	3	0	other payments to the social fund
2	2	3	4	0	13 Vocational training costs paid by the employer
0	0	0	0	0	14 Taxes paid by the employer
2	1	2	4	2	15 Other expenditures paid by the employer
0	0	0	0	0	of which: recruitment costs
- 35	- 68	- 62	- 68	- 189	16 SUBSIDIES

T7 Mesačné náklady práce na zamestnanca podľa ekonomickej činnosti**Monthly labour costs per employee by economic activity**

dokončenie

EUR/zam./mes.

Položky nákladov práce	Priemer za SR Average of the SR	SK NACE Rev. 2				
		J	K	L	M	N
		informácie a komunikácia	finanč. a poist'ov. činnosti	čin. v obl. nehnuteľ- ností	odborné, vedec.a techn. čin.	admini- stratívne služby
a	12	13	14	15	16	17
1.-16. CELKOVÉ NÁKLADY PRÁCE	1 804	3 144	3 100	1 686	2 097	1 424
1.-12. Náklady súvisiace s výkonom práce	1 843	3 170	3 091	1 709	2 123	1 480
1.-7. PRIAME NÁKLADY	1 343	2 332	2 241	1 257	1 566	1 086
1.-2. Mzdy a náhrady mzdy	1 331	2 292	2 217	1 251	1 529	1 081
1. Mzdy	1 150	2 034	1 942	1 113	1 353	930
v tom základné (tarifné) mzdy a platy	888	1 594	1 486	921	1 129	758
v tom mzdy v určenom pracovnom čase	868	1 575	1 479	911	1 120	742
mzdy za nadčasy	19	19	7	10	9	16
prémie a odmeny	137	323	316	121	143	91
v tom prémie a odmeny mesačné	93	168	99	94	96	59
prémie a odmeny za dlhšie obdobie	44	155	217	27	48	31
príplatky a doplatky, mzdové zvýhodnenia	76	40	30	33	48	58
naturálne mzdy	1	6	1	0	2	1
nepravidelné odmeny	50	70	109	38	30	22
2. Náhrady mzdy	181	258	275	138	177	151
z toho náhrady za výluky a prestoje	17	10	6	10	10	28
náhrady za dovolenku	130	211	214	111	144	98
náhrady za voľné dni podľa ZP a KZ	18	20	31	9	16	11
náhrady za platené sviatky	13	13	20	6	5	8
3. Platby do programu sporenia	0	0	3	0	-	0
4. Náhrady za pracovnú pohotovosť mimo pracoviska	4	14	5	3	0	2
5. Peňažné plnenia zo zisku po zdanení	6	10	10	2	34	1
6. Ostatné priame náklady zamestnancom	2	15	5	1	2	2
z toho vlastné výrobky predávané so zľavou	0	0	1	0	-	1
použitie služob. vozidla pre osobnú potrebu	2	10	4	1	2	1
poskytnutie služobného bytu	0	-	0	0	0	0
poskytnutie predkupného práva na akcie	0	-	0	-	0	0
7. Odmeny učňom	0	0	-	0	-	0
8.-15. NEPRIAME NÁKLADY	505	846	862	453	562	397
8. Povinné príspevky na sociálne poistenie	465	792	761	431	532	376
z toho dôchodkové poistenie	187	311	292	176	213	152
nemocenské poistenie	19	31	29	18	21	15
zdravotné poistenie	133	234	230	121	151	105
poistenie v nezamestnanosti	13	22	21	11	14	10
garančný a rezervný fond	65	110	107	62	75	54
úrazové poistenie	11	19	18	10	13	9
9. Nepovinné príspevky na sociálne poistenie	10	13	28	5	9	4
z toho doplnkové dôchodkové poistenie	10	13	28	5	9	4
10. Sociálne dávky	13	14	32	9	9	8
z toho odstupné	6	10	20	6	5	3
náhrada príjmu pri dočasnej prac. neschop.	5	3	6	2	3	4
mzdové vyrovnanie za dobu nemoci	0	1	1	0	0	0
príspevky na dôchodok a zdrav. starostl.	1	0	3	0	0	0
11. Príspevky na sociálne poistenie učňov	0	-	-	-	-	-
12. Sociálne výhody	12	19	29	7	8	5
v tom príspevky na stravovanie	7	14	15	4	6	4
jubilejné odmeny	1	1	3	1	1	0
ostatné príspevky do sociálneho fondu	4	4	12	1	1	1
13. Náklady na školenie zamestnancov	2	6	10	1	3	2
14. Poplatky a sankcie súvisiace so mzdami	0	0	-	0	0	0
15. Ostatné nepriame náklady	2	2	2	0	2	2
z toho náklady na nábor zamestnancov	0	2	1	0	1	1
16. SUBVENCIE	- 44	- 34	- 3	- 23	- 31	- 59

End of table
EUR/employee/month

SK NACE Rev. 2					Items of labour costs
O	P	Q	R	S	
verej. správa, soc.zabezp.	vzdelávanie	zdravot- níctvo, soc.pomoc	umenie, zábava, rekreácia	ostatné činnosti	
Public admin., soc. secur.	Education	Health, soc. work activ.	Arts, recreation	Other service activities	
18	19	20	21	22	a
2 019	1 786	2 074	1 456	1340	1-16 TOTAL LABOUR COSTS
2 018	1 787	2 087	1 546	1 398	1-12 Compensation of employees
1 459	1 300	1 535	1 129	1 029	1-7 DIRECT COSTS
1 451	1 297	1 508	1 122	1 025	1-2 Wages and salaries
1 293	1 065	1 331	897	887	1 Direct remuneration and bonuses
951	876	1 028	716	720	of which: Basic wages and salaries
941	866	965	706	713	of which: wages and salaries in normal work.time
10	10	63	9	7	wages and salaries for overtime
94	35	73	63	95	Bonuses and allowances paid regularly
51	19	54	47	67	of which: bonus. and allow. paid monthly
43	16	19	16	28	bonus. and allow. paid for longer period
153	45	161	88	42	Remuneration and additional payments
1	1	0	0	0	Wages in kind
94	108	69	30	29	Bonuses paid at fixed periods
158	232	177	225	138	2 Payments for days not worked
4	11	4	79	27	of which: payments for working stoppages
124	186	148	113	95	payments for holidays
20	29	17	24	9	payments for leisure time
7	3	4	4	7	payments for public holidays
0	0	0	-	1	3 Payments to employees' savings schemes
7	0	17	1	0	4 Bonuses for being on call to work outside the workplace
0	3	9	5	2	5 Bonuses based on profit after taxation
2	0	0	2	1	6 Other direct costs for employees
-	-	-	-	-	of which: company products
0	0	0	1	1	company cars
1	-	0	1	-	staff housing
-	-	-	-	-	stock options and share purchase
0	0	0	0	-	7 Wages and salaries of apprentices
561	487	554	418	369	8-15 INDIRECT COSTS
501	453	527	391	356	8 Statutory social security contributions
208	184	213	159	144	of which: retirement pension insurance scheme
20	18	21	16	14	sickness insurance scheme
144	129	150	111	99	health insurance scheme
12	12	14	10	9	unemployment insurance scheme
65	63	74	54	51	guard fund
11	11	12	9	8	occupational accidents insurance schemes
18	11	9	6	2	9 Supplementary social security contributions
18	11	9	6	2	of which: supplementary pension scheme
17	11	8	10	5	10 Employers' imputed social contributions
7	5	2	5	2	of which: payments to employees leaving the enterprise
6	4	5	3	2	compens. for income upon temp. incap. for work
1	0	0	0	0	guaranteed remuner. in the event of sickness
3	1	0	2	0	social contrib. for pensions and health care
-	0	-	-	-	11 Employers' social contributions for apprentices
22	12	8	10	6	12 Social benefits
12	3	4	5	6	of which: canteens and meal vouchers
4	2	1	1	0	anniversary awards
7	6	3	3	0	other payments to the social fund
2	1	1	1	0	13 Vocational training costs paid by the employer
0	0	0	0	0	14 Taxes paid by the employer
0	0	1	1	0	15 Other expenditures paid by the employer
0	0	0	0	0	of which: recruitment costs
- 1	- 2	- 15	- 91	- 59	16 SUBSIDIES

T8 Mesačné náklady práce na zamestnanca podľa sekcií a divízií ekonomickej činnosti
Monthly labour costs per employee by sections and divisions of economic activity

EUR/zam./mes.

Ekonomická činnosť SK NACE Rev.2 (sekcie a divízie)	Celkové náklady práce	v tom					
		priame náklady spolu	z toho				
			mzdy	náhrady mzdy	mzdy a náhrady mzdy spol. (stĺ.3+4)	náhrady za prac.pohot. mimo pracov.	peňažné plnenia zo zisku po zdan.
	Total labour costs	of which					
		Direct labour costs	Direct remune- rat. and bonuses	Payments for days not worked	Wages and salaries (col. 3+4)	Bonus. for being on call out. the work.	Bonus. based on profit after tax.
a	1	2	3	4	5	6	7
Priemer za SR	1 804	1 343	1 150	181	1 331	4	6
<i>A Poľnohospodárstvo, lesníctvo a rybolov</i>	1 488	1 090	952	134	1 086	0	3
01 Pest. plodín a chov zvierat, poľov. a súvis. služ.	1 467	1 074	940	130	1 070	0	4
02 Lesníctvo a ťažba dreva	1 616	1 183	1 019	161	1 180	0	2
03 Rybolov a akvakultúra	D	D	D	D	D	D	D
<i>B Ťažba a dobývanie</i>	1 962	1 427	1 210	202	1 412	12	1
05 Ťažba uhlia a lignitu	D	D	D	D	D	D	D
06 Ťažba ropy a zemného plynu	-	-	-	-	-	-	-
07 Dobývanie kovových rúd	D	D	D	D	D	D	D
08 Iná ťažba a dobývanie	1 872	1 366	1 181	181	1 362	1	2
09 Pomocné činnosti pri ťažbe	D	D	D	D	D	D	D
<i>C Priemyselná výroba</i>	1 802	1 332	1 139	185	1 324	3	2
10 Výroba potravín	1 445	1 073	941	127	1 068	1	3
11 Výroba nápojov	1 726	1 341	1 114	196	1 310	1	14
12 Výroba tabakových výrobkov	-	-	-	-	-	-	-
13 Výroba textilu	1 566	1 202	1 029	172	1 201	0	-
14 Výroba odevov	860	748	615	133	747	0	0
15 Výroba kože a kožených výrobkov	1 249	949	800	149	948	0	-
16 Sprac. dreva a výroba výr. z dreva okrem nábytku	1 269	953	836	116	952	0	1
17 Výroba papiera a papierových výrobkov	2 049	1 512	1 289	192	1 481	8	16
18 Tlač a reprodukcia záznamových médií	1 365	1 097	886	208	1 094	2	-
19 Výroba koksu a rafinovaných ropných produktov	3 924	2 512	2 120	381	2 501	1	-
20 Výroba chemikálií a chemických produktov	1 912	1 398	1 205	187	1 392	5	1
21 Výroba základných farmaceut. výr., prípravkov	1 881	1 376	1 224	149	1 373	3	-
22 Výroba výrobkov z gumy a plastu	1 769	1 295	1 105	186	1 291	1	0
23 Výroba ostat. nekovových minerálnych výrobkov	1 973	1 469	1 270	180	1 450	3	9
24 Výroba a spracovanie kovov	2 622	1 887	1 632	248	1 880	2	0
25 Výroba kov. konštrukcií okrem strojov a zariadení	1 585	1 189	1 030	155	1 185	0	3
26 Výroba počítačových, elektron. a optic. výrobkov	1 662	1 247	1 095	150	1 246	0	-
27 Výroba elektrických zariadení	1 802	1 330	1 158	170	1 328	1	0
28 Výroba strojov a zariadení i. n.	1 923	1 406	1 212	192	1 404	1	1
29 Výroba motorových vozidiel, návesov a prívesov	2 058	1 503	1 241	247	1 488	13	0
30 Stavba lodí a člnov	1 878	1 400	1 208	189	1 397	1	1
31 Výroba nábytku	1 231	949	801	144	945	0	3
32 Iná výroba	1 541	1 170	1 026	144	1 170	0	-
33 Oprava a inštalácia strojov a prístrojov	2 236	1 650	1 420	206	1 626	5	19
<i>D Dodávka elektriny, plynu, pary a stud. vzduchu</i>	2 872	2 035	1 725	269	1 994	26	10
35 Dodávka elektriny, plynu, pary a stud. vzduchu	2 872	2 035	1 725	269	1 994	26	10
<i>E Dodávka vody; odvod odpad. vôd, odstraň. odpad.</i>	1 647	1 207	1 025	168	1 193	11	2
36 Zber, úprava a dodávka vody	1 695	1 208	987	199	1 187	20	-
37 Čistenie a odvod odpadových vôd	D	D	D	D	D	D	D
38 Zber, spracúvanie a likvid. odpadov; recykl. mat.	1 598	1 199	1 048	142	1 190	4	4
39 Ozdrav. činn. a ostatné činn. naklad. s odpadom	D	D	D	D	D	D	D
<i>F Stavebníctvo</i>	1 449	1 112	951	150	1 101	1	4
41 Výstavba budov	1 218	943	816	122	938	0	4
42 Inžinierske stavby	1 874	1 439	1 239	190	1 429	0	3
43 Špecializované stavebné práce	1 408	1 072	904	153	1 057	1	3
<i>G Veľkoobchod a maloob.; oprava motor. vozidiel</i>	1 664	1 262	1 088	165	1 253	1	4
45 Veľkoob. a maloob. a oprava motor. voz. a motocyklov	1 830	1 410	1 201	191	1 392	2	12
46 Veľkoobchod okrem mot. vozidiel a mot.	1 985	1 489	1 296	179	1 475	1	7
47 Maloobchod okrem mot. vozidiel a mot.	1 384	1 059	905	150	1 055	0	1
<i>H Doprava a skladovanie</i>	1 631	1 220	1 045	161	1 206	4	9
49 Pozemná doprava a doprava potrubím	1 555	1 153	1 000	147	1 147	3	3

EUR/employee/month

nepriame náklady spolu	z toho						subven- cie	Economic activity SK NACE Rev. 2 (sections and divisions)
	povin. príspev. na soc. poist.	nepovin. príspev. na soc. poist.	sociálne dávky	sociálne výhody	náklady na škol. zamest- nancov	poplatky a sankcie súvis. so mzdami		
Indirect labour costs	of which						Subsi- dies	a
	Statut. social secur. contrib.	Supplem. social secur. contrib.	Employer. imputed social contrib.	Social benefits	Vocatio- nal training costs	Taxes		
8	9	10	11	12	13	14	15	
505	465	10	13	12	2	0	- 44	Average of the SR
412	381	6	13	11	1	0	- 14	<i>A Agriculture, forestry and fishing</i>
406	375	4	13	12	1	0	- 13	01 Crop and animal prod., hunting and related serv. act.
450	417	16	8	8	1	-	- 16	02 Forestry and logging
D	D	D	D	D	D	D	D	03 Fishing and aquaculture
591	508	31	42	10	1	-	- 56	<i>B Mining and quarrying</i>
D	D	D	D	D	D	D	D	05 Mining of coal and lignite
-	-	-	-	-	-	-	-	
D	D	D	D	D	D	D	D	07 Mining of metal ores
544	481	27	15	18	3	-	- 39	08 Other mining and quarrying
D	D	D	D	D	D	D	D	09 Mining support service activities
517	467	12	14	14	3	0	- 46	<i>C Manufacturing</i>
396	367	4	10	11	1	0	- 24	10 Manufacture of food products
482	446	7	10	10	4	-	- 98	11 Manufacture of beverages
-	-	-	-	-	-	-	-	12 Manufacture of tobacco products
451	404	8	21	13	2	-	- 87	13 Manufacture of textiles
281	264	3	8	6	0	-	- 169	14 Manufacture of wearing apparel
362	325	4	13	16	1	0	- 62	15 Manufacture of leather and related products
356	335	7	12	2	0	0	- 41	16 Manufacture of wood and of products of wood
576	513	21	13	22	3	0	- 38	17 Manufacture of paper and paper products
398	376	7	6	8	1	-	- 130	18 Printing and reproduction of recorded media
1 429	934	73	55	224	23	-	- 16	19 Manufacture of coke and refined petroleum products
542	495	15	13	13	3	0	- 28	20 Manufacture of chemicals and chemical products
538	482	19	12	10	7	0	- 34	21 Manufacture of basic pharm. prod. and pharm. prep.
510	455	9	18	17	6	0	- 35	22 Manufacture of rubber and plastic products
551	500	13	17	12	4	0	- 47	23 Manufacture of other non-metallic mineral products
762	660	32	12	34	3	0	- 26	24 Manufacture of basic metals
444	412	8	14	7	2	0	- 48	25 Manufacture of fabricated metal prod., except mach.
445	418	4	9	7	2	0	- 31	26 Manufacture of computer, electron. and optical prod.
503	462	7	11	17	2	0	- 31	27 Manufacture of electrical equipment
562	506	16	15	11	4	0	- 45	28 Manufacture of machinery and equipment n.e.c.
600	546	16	18	12	5	0	- 45	29 Manufacture of motor vehicl., trailers and semi-trail.
553	492	21	11	14	6	0	- 76	30 Manufacture of other transport equipment
359	332	7	12	6	0	0	- 77	31 Manufacture of furniture
428	403	5	7	8	2	-	- 57	32 Other manufacturing
640	568	16	17	31	5	0	- 54	33 Repair and installation of machinery and equipment
843	718	42	35	32	8	0	- 6	<i>D Electricity, gas, steam and air conditioning supply</i>
843	718	42	35	32	8	0	- 6	35 Electricity, gas, steam and air conditioning supply
475	426	20	14	11	2	0	- 35	<i>E Water supply, sewer., waste manag. and remed. act.</i>
493	434	32	12	11	1	-	- 6	36 Water collection, treatment and supply
D	D	D	D	D	D	D	D	37 Sewerage
458	417	11	15	11	2	0	- 58	38 Waste collection, treat. and disposal activ.; mat. rec.
D	D	D	D	D	D	D	D	39 Remediation activities and other waste manag. serv.
405	382	3	12	6	2	0	- 68	<i>F Construction</i>
349	325	2	13	7	1	0	- 74	41 Construction of buildings
521	487	7	16	7	3	0	- 86	42 Civil engineering
389	372	3	8	4	1	0	- 52	43 Specialised construction activities
464	434	4	11	10	3	0	- 62	<i>G Wholesale and retail tr. rep. of motor vehic. and mot.</i>
514	488	4	9	6	2	0	- 93	45 Whol. and retail tr. and rep. of motor vehic. and mot.
544	510	6	13	9	4	0	- 48	46 Wholesale trade, except of motor vehic. and mot.
392	366	3	9	11	1	0	- 68	47 Retail trade, except of motor vehic. and motorcycles
478	430	12	17	12	4	0	- 68	<i>H Transportation and storage</i>
444	406	7	16	11	3	0	- 43	49 Land transport and transport via pipelines

T8 Mesačné náklady práce na zamestnanca podľa sekcií a divízií ekonomickej činnosti
Monthly labour costs per employee by sections and divisions of economic activity

dokončenie

EUR/zam./mes.

Ekonomická činnosť SK NACE Rev.2 (sekcie a divízie)	Celkové náklady práce	v tom					
		priame náklady spolu	z toho				
			mzdy	náhrady mzdy	mzdy a náhrady mzdy spol. (stĺ.3+4)	náhrady za prac.pohot. mimo pracov.	peňažné plnenia zo zisku po zdan.
a	1	2	3	4	5	6	7
50 Vodná doprava	D	D	D	D	D	D	D
51 Letecká doprava	D	D	D	D	D	D	D
52 Skladové a pomocné činnosti v doprave	1 822	1 401	1 179	191	1 370	7	23
53 Poštové služby a služby kuriérov	1 404	984	841	140	982	0	-
I Ubytovacie a stravovacie služby	847	759	573	185	758	0	0
55 Ubytovanie	892	795	591	204	795	0	-
56 Činnosti reštaurácií a pohostinstiev	809	730	558	169	727	0	0
J Informácie a komunikácia	3 144	2 332	2 034	258	2 292	14	10
58 Nakladateľské činnosti	2 178	1 630	1 464	161	1 626	3	-
59 Výroba filmov, videozáz. a tel. prog., zvuk. nah.	1 364	1 220	939	280	1 220	-	-
60 Činnosti pre rozhlasové a televízne vysielanie	2 350	1 732	1 553	176	1 730	2	-
61 Telekomunikácie	3 039	2 224	1 863	299	2 162	10	0
62 Počítačové program., poradenstvo a súvis. služby	3 439	2 550	2 247	269	2 516	20	5
63 Informačné služby	2 747	2 060	1 779	216	1 995	4	58
K Finančné a poisťovacie činnosti	3 100	2 241	1 942	275	2 217	5	10
64 Finan. služby okrem poistenia a dôchod. zabez.	3 175	2 298	1 997	284	2 281	7	5
65 Poist., zaist. a dôch. zab. okrem povin. soc. poist.	2 885	2 057	1 773	260	2 034	1	1
66 Pomocné činnosti finančných služieb a poistenia	2 985	2 191	1 877	245	2 123	0	57
L Činnosti v oblasti nehnuteľností	1 686	1 257	1 113	138	1 251	3	2
68 Činnosti v oblasti nehnuteľností	1 686	1 257	1 113	138	1 251	3	2
M Odborné, vedecké a technické činnosti	2 097	1 566	1 353	177	1 529	0	34
69 Právne a účtovnícke činnosti	2 055	1 520	1 345	155	1 500	0	18
70 Vedenie firiem; poradenstvo v oblasti riadenia	2 594	1 930	1 718	208	1 926	1	-
71 Architekt. a inžinier. činnosti, tech. testovanie	1 997	1 479	1 288	187	1 475	0	2
72 Vedecký výskum a vývoj	2 063	1 522	1 313	209	1 522	0	0
73 Reklama a prieskum trhu	1 994	1 563	1 184	148	1 332	0	225
74 Ostatné odborné, vedecké a technické činnosti	1 603	1 207	1 084	121	1 205	2	-
75 Veterinárne činnosti	D	D	D	D	D	D	D
N Administratívne a podporné služby	1 424	1 086	930	151	1 081	2	1
77 Prenájom a lízing	2 161	1 580	1 398	144	1 542	1	2
78 Sprostredkovanie práce	1 201	889	771	117	887	1	-
79 Činnosti cestovných agentúr a súvisiace činnosti	1 121	995	701	293	995	-	-
80 Bezpečnostné a pátracie služby	1 167	885	783	96	879	2	4
81 Činnosti súvis. s údržbou zariad. a krajín. úpravou	1 197	910	783	123	905	3	-
82 Admin., pom. kancelár. a iné obch. pomoc. činn.	1 869	1 410	1 223	183	1 405	2	-
O Verejná správa a obrana; povinné sociálne zabezp.	2 019	1 459	1 293	158	1 451	7	0
84 Verejná správa a obrana; povinné soc. zabezp.	2 019	1 459	1 293	158	1 451	7	0
P Vzdelávanie	1 786	1 300	1 065	232	1 297	0	3
85 Vzdelávanie	1 786	1 300	1 065	232	1 297	0	3
Q Zdravotníctvo a sociálna pomoc	2 074	1 535	1 331	177	1 508	17	9
86 Zdravotníctvo	2 196	1 628	1 409	187	1 596	20	12
87 Starostlivosť v pobytových zariadeniach	1 560	1 141	1 002	138	1 140	1	-
88 Sociálna práca bez ubytovania	1 578	1 162	1 028	134	1 162	0	-
R Umenie, zábava a rekreácia	1 456	1 129	897	225	1 122	1	5
90 Tvorivé, umelecké a zábavné činnosti	1 577	1 156	933	223	1 156	0	-
91 Čin. knižníc, archívov, múzeí a ostat. kultúr. zar.	1 626	1 185	1 018	166	1 184	1	-
92 Činnosti herní a stávkových kancelárií	1 327	1 164	786	346	1 131	1	28
93 Športové, zábavné a rekreačné činnosti	1 226	1 018	811	202	1 013	1	-
S Ostatné činnosti	1 340	1 029	887	138	1 025	0	2
94 Činnosti členských organizácií	1 407	1 063	932	129	1 061	0	-
95 Oprava poč., osob. potrieb a potrieb pre domác.	1 288	1 036	813	223	1 036	-	-
96 Ostatné osobné služby	999	844	669	158	827	1	15

End of table
EUR/employee/month

nepriame náklady spolu	z toho						subven- cie	Economic activity SK NACE Rev. 2 (sections and divisions)
	povin. príspev. na soc. poist.	nepovin. príspev. na soc. poist.	sociálne dávky	sociálne výhody	náklady na škol. zamest- nancov	poplatky a sankcie súvis. so mzdami		
Indirect labour costs	Statut. social secur. contrib.	Supplem. social secur. contrib.	Employer. imputed social contrib.	Social benefits	Vocatio- nal training costs	Taxes	Subsi- dies	a
8	9	10	11	12	13	14	15	
D	D	D	D	D	D	D	D	50 Water transport
D	D	D	D	D	D	D	D	51 Air transport
552	489	20	12	14	6	0	- 130	52 Warehousing and support activ. for transportation
421	359	9	35	15	2	-	- 0	53 Postal and courier activities
277	265	1	5	2	0	0	- 189	I Accommodation and food service activities
294	284	1	6	2	1	0	- 197	55 Accommodation
262	250	0	5	3	0	-	- 183	56 Food and beverage service activities
846	792	13	14	19	6	0	- 34	J Information and communication
582	563	6	2	8	3	-	- 33	58 Publishing activities
398	397	0	2	-	-	-	- 255	59 Motion picture, video and tel. program. production
627	603	4	19	1	0	0	- 9	60 Programming and broadcasting activities
851	758	12	32	38	9	-	- 36	61 Telecommunications
922	866	16	12	19	6	0	- 33	62 Computer programming, consult. and related activ.
710	693	4	6	4	1	-	- 23	63 Information service activities
862	761	28	32	29	10	-	- 3	K Financial and insurance activities
880	781	31	34	23	9	-	- 3	64 Financial serv. act., except insur. and pension fund.
828	699	20	29	63	13	-	-	65 Insur., reinsur. and pension fund., except comp.sec.
806	735	21	26	13	10	-	- 12	66 Activities auxiliary to finan. services and insur.act.
453	431	5	9	7	1	0	- 23	L Real estate activities
453	431	5	9	7	1	0	- 23	68 Real estate activities
562	532	9	9	8	3	0	- 31	M Professional, scientific and technical activities
546	516	10	4	7	7	-	- 12	69 Legal and accounting activities
688	664	6	8	6	2	-	- 23	70 Activities of head offices; manag. consultancy act.
565	522	15	13	11	2	0	- 48	71 Architect. and engineer. act., technical test. and anal.
545	520	5	8	10	1	-	- 5	72 Scientific research and development
490	471	2	6	4	5	0	- 59	73 Advertising and market research
412	400	5	4	3	0	0	- 16	74 Other professional, scientific and technical activities
D	D	D	D	D	D	D	D	75 Veterinary activities
397	376	4	8	5	2	0	- 59	N Administrative and support service activities
615	552	12	11	20	8	-	- 34	77 Rental and leasing activities
335	321	2	10	3	0	-	- 23	78 Employment activities
361	350	5	3	3	0	-	- 235	79 Travel agency, tour oper. reser. serv. and related act.
312	302	1	5	2	0	-	- 31	80 Security and investigation activities
333	311	3	8	7	1	0	- 46	81 Services to buildings and landscape activities
514	484	8	10	8	3	-	- 55	82 Office admin, office supp. and other busin.supp. act.
561	501	18	17	22	2	0	- 1	O Public admin. and defence; compulsory social sec.
561	501	18	17	22	2	0	- 1	84 Public admin. and defence; compulsory social sec.
487	453	11	11	12	1	0	- 2	P Education
487	453	11	11	12	1	0	- 2	85 Education
554	527	9	8	8	1	0	- 15	Q Human health and social work activities
585	558	9	8	8	1	0	- 18	86 Human health activities
422	396	10	8	7	1	0	- 3	87 Residential care activities
429	407	6	6	11	-	-	- 14	88 Social work activities without accommodation
418	391	6	10	10	1	0	- 91	R Arts, entertainment and recreation
426	402	9	6	9	0	-	- 6	90 Creative, arts and entertainment activities
441	404	8	12	17	1	0	-	91 Libraries, archives, museums and other cultural act.
426	399	1	14	6	3	0	- 263	92 Gambling and betting activities
380	358	2	12	7	0	-	- 172	93 Sports activities and amusement and recreation act.
369	356	2	5	6	0	0	- 59	S Other service activities
381	367	2	5	7	0	0	- 37	94 Activities of membership organisations
364	352	5	5	2	0	-	- 112	95 Repair of comput. and personal and househ. goods
310	296	4	5	5	1	-	- 155	96 Other personal service activities

T9 Mesačné náklady práce na zamestnanca podľa krajov
Monthly labour costs per employee by regions

EUR/zam./mes.

Položky nákladov práce	Priemer za SR	Kraj			
		Bratislavský	Trnavský	Trenčiansky	Nitriansky
		Bratislava	Trnava	Trenčín	Nitra
a	1	2	3	4	5
1.-16. CELKOVÉ NÁKLADY PRÁCE	1 804	2 198	1 681	1 700	1 631
1.-12. Náklady súvisiace s výkonom práce	1 843	2 236	1 710	1 745	1 669
1.-7. PRIAME NÁKLADY	1 343	1 628	1 245	1 275	1 221
1.-2. Mzdy a náhrady mzdy	1 331	1 609	1 237	1 262	1 216
1. Mzdy	1 150	1 400	1 073	1 082	1 049
v tom základné (tarifné) mzdy a platy	888	1 085	828	832	822
v tom mzdy v určenom pracovnom čase	868	1 064	808	808	803
mzdy za nadčasy	19	21	20	24	19
prémie a odmeny	137	181	129	149	119
v tom prémie a odmeny mesačné	93	107	90	111	89
prémie a odmeny za dlhšie obdobie	44	74	39	39	30
príplatky a doplatky, mzdové zvýhodnenia	76	74	74	73	66
naturálne mzdy	1	3	0	0	1
nepravidelné odmeny	50	57	42	28	41
2. Náhrady mzdy	181	209	164	180	167
z toho náhrady za výluky a prestoje	17	21	10	20	15
náhrady za dovolenku	130	154	121	122	121
náhrady za voľné dni podľa ZP a KZ	18	21	17	17	17
náhrady za platené sviatky	13	10	15	17	12
3. Platby do programu sporenia	0	0	0	0	0
4. Náhrady za pracovnú pohotovosť mimo pracoviska	4	6	3	2	2
5. Peňažné plnenia zo zisku po zdanení	6	8	4	8	1
6. Ostatné priame náklady zamestnancom	2	4	1	2	1
z toho vlastné výrobky predávané so zľavou	0	0	0	0	0
použitie služob. vozidla pre osobnú potrebu	2	3	1	1	1
poskytnutie služobného bytu	0	0	0	0	0
poskytnutie predkupného práva na akcie	0	0	-	-	-
7. Odmeny učňom	0	0	0	0	0
8.-15. NEPRIAME NÁKLADY	505	617	469	475	451
8. Povinné príspevky na sociálne poistenie	465	564	433	439	422
z toho dôchodkové poistenie	187	225	174	177	171
nemocenské poistenie	19	22	17	18	17
zdravotné poistenie	133	163	123	125	118
poistenie v nezamestnanosti	13	15	12	12	11
garančný a rezervný fond	65	79	61	62	59
úrazové poistenie	11	13	10	10	10
9. Nepovinné príspevky na sociálne poistenie	10	13	9	7	7
z toho doplnkové dôchodkové poistenie	10	13	9	7	7
10. Sociálne dávky	13	16	12	12	11
z toho odstupné	6	10	6	6	5
náhrada príjmu pri dočasnej prac. neschop.	5	5	5	5	5
mzdové vyrovnanie za dobu nemoci	0	0	0	0	0
príspevky na dôchodok a zdrav. starostl.	1	1	0	1	0
11. Príspevky na sociálne poistenie učňov	0	0	-	0	-
12. Sociálne výhody	12	15	11	12	9
v tom príspevky na stravovanie	7	8	6	7	4
jubilejné odmeny	1	2	1	2	1
ostatné príspevky do sociálneho fondu	4	5	3	4	4
13. Náklady na školenie zamestnancov	2	5	2	2	2
14. Poplatky a sankcie súvisiace so mzdami	0	0	0	0	0
15. Ostatné nepriame náklady	2	4	2	2	1
z toho náklady na nábor zamestnancov	0	1	0	0	0
16. SUBVENCIE	- 44	- 46	- 33	- 49	- 40

EUR/employee/month

Region				Items of labour costs
Žilinský	Bansko-bystrický	Prešovský	Košický	
Žilina	Banská Bystrica	Prešov	Košice	
6	7	8	9	a
1 641	1 621	1 449	1 723	1-16 TOTAL LABOUR COSTS
1 682	1 663	1 492	1 759	1-12 Compensation of employees
1 224	1 207	1 091	1 285	1-7 DIRECT COSTS
1 217	1 199	1 081	1 269	1-2 Wages and salaries
1 045	1 042	926	1 088	1 Direct remuneration and bonuses
793	790	735	822	of which: Basic wages and salaries
774	774	721	803	of which: wages and salaries in normal work.time
19	17	14	20	wages and salaries for overtime
134	102	91	101	Bonuses and allowances paid regularly
99	78	69	71	of which: bonus. and allow. paid monthly
35	25	22	30	bonus. and allow. paid for longer period
77	92	68	82	Remuneration and additional payments
0	0	0	1	Wages in kind
42	57	32	82	Bonuses paid at fixed periods
172	157	156	181	2 Payments for days not worked
18	12	15	17	of which: payments for working stoppages
123	113	108	128	payments for holidays
18	17	16	20	payments for leisure time
12	14	14	12	payments for public holidays
0	0	0	0	3 Payments to employees' savings schemes
3	3	3	4	4 Bonuses for being on call to work outside the workplace
2	4	5	8	5 Bonuses based on profit after taxation
2	1	1	3	6 Other direct costs for employees
0	0	0	2	of which: company products
1	0	1	1	company cars
0	0	0	0	staff housing
-	0	-	-	stock options and share purchase
0	0	0	0	7 Wages and salaries of apprentices
462	459	404	478	8-15 INDIRECT COSTS
427	421	376	441	8 Statutory social security contributions
172	172	153	178	of which: retirement pension insurance scheme
17	17	15	18	sickness insurance scheme
122	119	105	125	health insurance scheme
12	11	10	12	unemployment insurance scheme
60	57	52	62	guard fund
10	10	9	10	occupational accidents insurance schemes
10	10	8	11	9 Supplementary social security contributions
10	10	8	10	of which: supplementary pension scheme
12	13	8	11	10 Employers' imputed social contributions
6	6	3	5	of which: payments to employees leaving the enterprise
5	5	4	4	compens. for income upon temp. incap. for work
0	0	0	0	guaranteed remuner. in the event of sickness
1	1	0	0	social contrib. for pensions and health care
-	0	0	-	11 Employers' social contributions for apprentices
9	12	9	12	12 Social benefits
5	7	4	7	of which: canteens and meal vouchers
1	1	1	1	anniversary awards
3	3	4	4	other payments to the social fund
2	1	1	2	13 Vocational training costs paid by the employer
0	0	0	0	14 Taxes paid by the employer
2	2	1	2	15 Other expenditures paid by the employer
0	0	0	0	of which: recruitment costs
- 45	- 45	- 46	- 40	16 SUBSIDIES

T10 Mesačné náklady práce na zamestnanca podľa veľkosti organizácie
Monthly labour costs per employee by size of reporting unit

EUR/zam./mes.

Položky nákladov práce	Priemer za SR Average of the SR	Veľkosť organizácie (počet zamestnancov)			
		1 - 9	10 - 19	20 - 49	50 - 99
a	1	2	3	4	5
1.-16. CELKOVÉ NÁKLADY PRÁCE	1 804	1 423	1 433	1 692	1 807
1.-12. Náklady súvisiace s výkonom práce	1 843	1 470	1 506	1 745	1 847
1.-7. PRIAME NÁKLADY	1 343	1 083	1 109	1 277	1 349
1.-2. Mzdy a náhrady mzdy	1 331	1 071	1 086	1 269	1 341
1. Mzdy	1 150	927	929	1 086	1 150
v tom základné (tarifné) mzdy a platy	888	793	759	856	884
v tom mzdy v určenom pracovnom čase	868	787	751	844	868
mzdy za nadčasy	19	6	8	12	16
prémie a odmeny	137	97	110	129	137
v tom prémie a odmeny mesačné	93	79	87	93	96
prémie a odmeny za dlhšie obdobie	44	18	22	36	41
príplatky a doplatky, mzdové zvýhodnenia	76	20	34	49	64
naturálne mzdy	1	0	1	1	2
nepravidelné odmeny	50	17	25	51	63
2. Náhrady mzdy	181	144	157	183	191
z toho náhrady za výluky a preстоje	17	25	24	15	12
náhrady za dovolenku	130	99	106	136	147
náhrady za voľné dni podľa ZP a KZ	18	9	14	19	21
náhrady za platené sviatky	13	8	12	11	9
3. Platby do programu sporenia	0	0	0	0	0
4. Náhrady za pracovnú pohotovosť mimo pracoviska	4	1	1	1	2
5. Peňažné plnenia zo zisku po zdanení	6	10	20	4	4
6. Ostatné priame náklady zamestnancom	2	2	2	2	2
z toho vlastné výrobky predávané so zľavou	0	1	0	0	0
použitie služieb, vozidla pre osobnú potrebu	2	1	1	2	2
poskytnutie služobného bytu	0	0	0	0	0
poskytnutie predkupného práva na akcie	0	-	-	0	0
7. Odmeny učňom	0	0	0	0	0
8.-15. NEPRIAME NÁKLADY	505	388	399	470	501
8. Povinné príspevky na sociálne poistenie	465	370	377	439	464
z toho dôchodkové poistenie	187	151	153	177	187
nemocenské poistenie	19	15	15	18	19
zdravotné poistenie	133	103	105	125	133
poistenie v nezamestnanosti	13	10	10	12	12
garančný a rezervný fond	65	53	53	62	65
úrazové poistenie	11	9	9	10	11
9. Nepovinné príspevky na sociálne poistenie	10	4	4	7	9
z toho doplnkové dôchodkové poistenie	10	4	4	7	9
10. Sociálne dávky	13	7	11	11	11
z toho odstupné	6	4	7	6	5
náhrada príjmu pri dočasnej prac. neschop.	5	3	3	4	5
mzdové vyrovnanie za dobu nemoci	0	0	0	0	0
príspevky na dôchodok a zdrav. starostl.	1	0	0	0	1
11. Príspevky na sociálne poistenie učňov	0	0	-	-	0
12. Sociálne výhody	12	6	6	10	13
v tom príspevky na stravovanie	7	5	4	6	6
jubilejné odmeny	1	0	1	1	2
ostatné príspevky do sociálneho fondu	4	1	2	3	5
13. Náklady na školenie zamestnancov	2	1	2	1	2
14. Poplatky a sankcie súvisiace so mzdami	0	0	0	0	0
15. Ostatné nepriame náklady	2	0	0	1	1
z toho náklady na nábor zamestnancov	0	0	0	0	0
16. SUBVENCIE	- 44	- 48	- 75	- 55	- 43

EUR/employee/month

Size of reporting unit (number of employees)				Items of labour costs
100 - 249	250 - 499	500 - 999	1000 a viac , and more	
6	7	8	9	a
1 947	1 954	2 017	2 244	1-16 TOTAL LABOUR COSTS
1 980	1 988	2 043	2 258	<i>1-12 Compensation of employees</i>
1 445	1 444	1 483	1 623	1-7 DIRECT COSTS
1 434	1 433	1 470	1 609	<i>1-2 Wages and salaries</i>
1 252	1 243	1 274	1 397	1 Direct remuneration and bonuses
925	913	957	1 020	of which: Basic wages and salaries
902	886	922	984	of which: wages and salaries in normal work.time
23	27	34	35	wages and salaries for overtime
176	171	150	150	Bonuses and allowances paid regularly
119	113	89	81	of which: bonus. and allow. paid monthly
57	58	61	69	bonus. and allow. paid for longer period
101	115	111	133	Remuneration and additional payments
1	1	2	1	Wages in kind
49	42	54	93	Bonuses paid at fixed periods
182	190	196	213	2 Payments for days not worked
12	16	15	15	of which: payments for working stoppages
134	135	142	151	payments for holidays
20	21	22	25	payments for leisure time
13	13	14	20	payments for public holidays
0	0	0	0	3 Payments to employees' savings schemes
4	5	7	10	4 Bonuses for being on call to work outside the workplace
4	2	2	1	5 Bonuses based on profit after taxation
3	3	3	2	6 Other direct costs for employees
0	0	0	0	of which: company products
2	2	2	1	company cars
1	0	0	0	staff housing
0	-	0	-	stock options and share purchase
0	0	0	0	7 Wages and salaries of apprentices
540	551	570	645	8-15 INDIRECT COSTS
499	503	518	574	8 Statutory social security contributions
201	200	206	229	of which: retirement pension insurance scheme
20	20	21	23	sickness insurance scheme
144	145	149	166	health insurance scheme
13	14	14	16	unemployment insurance scheme
68	71	73	80	guard fund
11	12	12	13	occupational accidents insurance schemes
9	13	12	21	9 Supplementary social security contributions
9	13	12	21	of which: supplementary pension scheme
14	16	16	18	10 Employers' imputed social contributions
6	8	8	9	of which: payments to employees leaving the enterprise
5	6	5	7	compens. for income upon temp. incap. for work
1	0	0	0	guaranteed remuner. in the event of sickness
1	1	1	2	social contrib. for pensions and health care
0	-	-	0	11 Employers' social contributions for apprentices
13	13	14	22	12 Social benefits
7	7	7	11	of which: canteens and meal vouchers
1	1	2	3	anniversary awards
4	4	5	8	other payments to the social fund
2	3	4	4	13 Vocational training costs paid by the employer
0	0	0	0	14 Taxes paid by the employer
3	4	5	6	15 Other expenditures paid by the employer
1	1	1	0	of which: recruitment costs
- 38	- 41	- 35	- 24	16 SUBSIDIES

T11 Mesačné náklady práce na zamestnanca podľa vybraných druhov vlastníctva
Monthly labour costs per employee by selected types of ownership

EUR/zam./mes.

Položky nákladov práce	Priemer za SR	Druh vlastníctva		
		súkromné tuzemské	družstevné	štátne
		Private inland	Cooperative - owned	State - owned
a	1	2	3	4
1.-16. CELKOVÉ NÁKLADY PRÁCE	1 804	1 431	1 533	2 199
1.-12. Náklady súvisiace s výkonom práce	1 843	1 500	1 543	2 218
1.-7. PRIAME NÁKLADY	1 343	1 107	1 116	1 599
1.-2. Mzdy a náhrady mzdy	1 331	1 092	1 110	1 584
1. Mzdy	1 150	944	971	1 388
v tom základné (tarifné) mzdy a platy	888	755	738	1 001
v tom mzdy v určenom pracovnom čase	868	743	720	965
mzdy za nadčasy	19	12	18	36
prémie a odmeny	137	124	148	106
v tom prémie a odmeny mesačné	93	99	111	64
prémie a odmeny za dlhšie obdobie	44	25	37	43
príplatky a doplatky, mzdové zvýhodnenia	76	43	66	182
naturálne mzdy	1	1	0	1
nepravidelné odmeny	50	22	19	97
2. Náhrady mzdy	181	147	139	196
z toho náhrady za výluky a prestoje	17	22	3	6
náhrady za dovolenku	130	100	103	154
náhrady za voľné dni podľa ZP a KZ	18	11	12	26
náhrady za platené sviatky	13	12	20	9
3. Platby do programu sporenia	0	0	0	0
4. Náhrady za pracovnú pohotovosť mimo pracoviska	4	1	1	11
5. Peňažné plnenia zo zisku po zdanení	6	13	4	2
6. Ostatné priame náklady zamestnancom	2	1	0	2
z toho vlastné výrobky predávané so zľavou	0	1	0	0
použitie služieb, vozidla pre osobnú potrebu	2	1	0	1
poskytnutie služobného bytu	0	0	0	1
poskytnutie predkupného práva na akcie	0	-	-	-
7. Odmeny učňom	0	0	0	0
8.-15. NEPRIAME NÁKLADY	505	395	430	625
8. Povinné príspevky na sociálne poistenie	465	375	391	559
z toho dôchodkové poistenie	187	152	158	228
nemocenské poistenie	19	15	16	22
zdravotné poistenie	133	105	111	161
poistenie v nezamestnanosti	13	10	10	14
garančný a rezervný fond	65	53	56	75
úrazové poistenie	11	9	9	12
9. Nepovinné príspevky na sociálne poistenie	10	4	8	21
z toho doplnkové dôchodkové poistenie	10	4	8	21
10. Sociálne dávky	13	7	13	20
z toho odstupné	6	3	7	11
náhrada príjmu pri dočasnej prac. neschop.	5	4	4	6
mzdové vyrovnanie za dobu nemoci	0	0	0	1
príspevky na dôchodok a zdrav. starostl.	1	0	1	2
11. Príspevky na sociálne poistenie učňov	0	0	-	0
12. Sociálne výhody	12	6	15	18
v tom príspevky na stravovanie	7	5	9	9
jubilejné odmeny	1	0	1	3
ostatné príspevky do sociálneho fondu	4	1	5	7
13. Náklady na školenie zamestnancov	2	1	1	3
14. Poplatky a sankcie súvisiace so mzdami	0	0	0	0
15. Ostatné nepriame náklady	2	1	2	2
z toho náklady na nábor zamestnancov	0	0	0	0
16. SUBVENCIE	- 44	- 72	- 12	- 25

EUR/employee/month

Type of ownership				Items of labour costs
vlastníctvo územnej samosprávy	vlastníctvo združ., polit. strán a cirkví	zahraničné	medzinár. s prevažujúcim súkromným sektorom	
Municipality - owned	Ownership of associations	Foreign	International - private	
5	6	7	8	a
1 667	1 476	2 182	2 199	1-16 TOTAL LABOUR COSTS
1 669	1 507	2 209	2 237	1-12 Compensation of employees
1 212	1 105	1 601	1 627	1-7 DIRECT COSTS
1 209	1 103	1 588	1 617	1-2 Wages and salaries
1 014	948	1 375	1 403	1 Direct remuneration and bonuses
829	778	1 033	1 063	of which: Basic wages and salaries
815	766	1 008	1 039	of which: wages and salaries in normal work.time
14	12	25	23	wages and salaries for overtime
60	68	197	206	Bonuses and allowances paid regularly
37	49	121	123	of which: bonus. and allow. paid monthly
23	20	76	83	bonus. and allow. paid for longer period
55	63	81	83	Remuneration and additional payments
0	0	3	2	Wages in kind
69	40	62	51	Bonuses paid at fixed periods
196	154	212	213	2 Payments for days not worked
10	20	21	19	of which: payments for working stoppages
150	117	149	153	payments for holidays
26	13	21	22	payments for leisure time
7	4	18	16	payments for public holidays
0	1	0	1	3 Payments to employees' savings schemes
2	2	7	3	4 Bonuses for being on call to work outside the workplace
0	-	1	2	5 Bonuses based on profit after taxation
0	0	5	4	6 Other direct costs for employees
0	-	0	0	of which: company products
0	0	4	3	company cars
0	-	0	0	staff housing
-	-	0	0	stock options and share purchase
0	0	0	0	7 Wages and salaries of apprentices
459	403	618	619	8-15 INDIRECT COSTS
423	385	562	565	8 Statutory social security contributions
172	156	223	223	of which: retirement pension insurance scheme
17	16	22	22	sickness insurance scheme
120	108	162	165	health insurance scheme
11	10	16	16	unemployment insurance scheme
58	56	79	79	guard fund
10	9	13	13	occupational accidents insurance schemes
11	3	12	14	9 Supplementary social security contributions
11	2	12	13	of which: supplementary pension scheme
10	6	17	16	10 Employers' imputed social contributions
4	2	10	9	of which: payments to employees leaving the enterprise
5	3	6	6	compens. for income upon temp. incap. for work
0	0	0	0	guaranteed remuner. in the event of sickness
1	0	1	1	social contrib. for pensions and health care
0	-	0	-	11 Employers' social contributions for apprentices
13	8	16	15	12 Social benefits
5	6	9	7	of which: canteens and meal vouchers
3	1	2	1	anniversary awards
6	1	5	6	other payments to the social fund
1	0	4	5	13 Vocational training costs paid by the employer
0	0	0	0	14 Taxes paid by the employer
1	0	6	5	15 Other expenditures paid by the employer
0	0	1	1	of which: recruitment costs
- 4	- 32	- 37	- 47	16 SUBSIDIES

T12 Mesačné náklady práce na zamestnanca podľa vybraných právnych foriem
Monthly labour costs per employee by selected legal types of organizations

EUR/zam./mes.

Položky nákladov práce	Priemer za SR	Právna forma		
		verejná obchodná spoločnosť	spoločnosť s ručením obmedzeným	akciová spoločnosť
		Public commercial company	Limited liability company	Joint stock company
a	1	2	3	4
1.-16. CELKOVÉ NÁKLADY PRÁCE	1 804	1 520	1 673	2 077
1.-12. Náklady súvisiace s výkonom práce	1 843	1 535	1 725	2 133
1.-7. PRIAME NÁKLADY	1 343	1 121	1 264	1 542
1.-2. Mzdy a náhrady mzdy	1 331	1 115	1 251	1 522
1. Mzdy	1 150	957	1 085	1 312
v tom základné (tarifné) mzdy a platy	888	796	852	958
v tom mzdy v určenom pracovnom čase	868	793	836	933
mzdy za nadčasy	19	2	16	24
prémie a odmeny	137	18	148	192
v tom prémie a odmeny mesačné	93	17	107	116
prémie a odmeny za dlhšie obdobie	44	2	41	76
príplatky a doplatky, mzdové zvýhodnenia	76	140	51	96
naturálne mzdy	1	-	2	1
nepravidelné odmeny	50	3	32	65
2. Náhrady mzdy	181	159	166	210
z toho náhrady za výluky a preстоje	17	14	21	20
náhrady za dovolenku	130	117	115	145
náhrady za voľné dni podľa ZP a KZ	18	24	15	23
náhrady za platené sviatky	13	2	13	19
3. Platby do programu sporenia	0	-	0	0
4. Náhrady za pracovnú pohotovosť mimo pracoviska	4	0	1	10
5. Peňažné plnenia zo zisku po zdanení	6	-	9	5
6. Ostatné priame náklady zamestnancom	2	5	3	4
z toho vlastné výrobky predávané so zľavou	0	-	0	0
použitie služieb, vozidla pre osobnú potrebu	2	-	2	3
poskytnutie služobného bytu	0	5	0	0
poskytnutie predkupného práva na akcie	0	-	0	0
7. Odmeny učňom	0	1	0	0
8.-15. NEPRIAME NÁKLADY	505	429	466	601
8. Povinné príspevky na sociálne poistenie	465	398	436	535
z toho dôchodkové poistenie	187	159	175	213
nemocenské poistenie	19	16	18	21
zdravotné poistenie	133	112	124	155
poistenie v nezamestnanosti	13	11	12	15
garančný a rezervný fond	65	57	62	75
úrazové poistenie	11	9	10	13
9. Nepovinné príspevky na sociálne poistenie	10	0	6	16
z toho doplnkové dôchodkové poistenie	10	0	6	16
10. Sociálne dávky	13	11	10	20
z toho odstupné	6	3	5	11
náhrada príjmu pri dočasnej prac. neschop.	5	8	4	5
mzdové vyrovnanie za dobu nemoci	0	-	0	0
príspevky na dôchodok a zdrav. starostl.	1	-	0	2
11. Príspevky na sociálne poistenie učňov	0	-	0	0
12. Sociálne výhody	12	4	8	20
v tom príspevky na stravovanie	7	3	5	10
jubilejné odmeny	1	0	1	2
ostatné príspevky do sociálneho fondu	4	1	2	7
13. Náklady na školenie zamestnancov	2	5	2	5
14. Poplatky a sankcie súvisiace so mzdami	0	-	0	0
15. Ostatné nepriame náklady	2	10	3	4
z toho náklady na nábor zamestnancov	0	1	1	1
16. SUBVENCIE	- 44	- 30	- 57	- 66

EUR/employee/month

Legal type of organization				Items of labour costs
družstvo	štátny podnik	rozpočtová organizácia	príspevková organizácia	
Agricultural cooperative	State enterprise	Budgetary organization	Subsidised organization	
5	6	7	8	
1 492	1 842	1 933	2 022	1-16 TOTAL LABOUR COSTS
1 500	1 846	1 932	2 021	1-12 Compensation of employees
1 086	1 307	1 407	1 474	1-7 DIRECT COSTS
1 080	1 293	1 401	1 465	1-2 Wages and salaries
945	1 080	1 206	1 264	1 Direct remuneration and bonuses
726	822	935	978	of which: Basic wages and salaries
708	802	925	915	of which: wages and salaries in normal work.time
18	21	10	63	wages and salaries for overtime
135	132	52	69	Bonuses and allowances paid regularly
105	121	32	52	of which: bonus. and allow. paid monthly
29	11	20	17	bonus. and allow. paid for longer period
66	101	108	163	Remuneration and additional payments
0	0	2	0	Wages in kind
18	24	109	54	Bonuses paid at fixed periods
136	214	195	201	2 Payments for days not worked
2	14	8	10	of which: payments for working stoppages
101	132	157	160	payments for holidays
11	36	25	24	payments for leisure time
21	32	3	4	payments for public holidays
0	-	-	0	3 Payments to employees' savings schemes
1	9	5	8	4 Bonuses for being on call to work outside the workplace
4	4	-	-	5 Bonuses based on profit after taxation
0	0	1	0	6 Other direct costs for employees
0	0	-	-	of which: company products
0	0	0	0	company cars
0	0	1	0	staff housing
-	-	-	-	stock options and share purchase
0	0	-	0	7 Wages and salaries of apprentices
417	555	526	549	8-15 INDIRECT COSTS
381	471	484	514	8 Statutory social security contributions
155	187	200	209	of which: retirement pension insurance scheme
15	19	20	21	sickness insurance scheme
107	136	139	147	health insurance scheme
10	13	12	14	unemployment insurance scheme
54	67	64	71	guard fund
9	11	11	12	occupational accidents insurance schemes
7	39	13	13	9 Supplementary social security contributions
7	36	13	13	of which: supplementary pension scheme
13	14	13	10	10 Employers' imputed social contributions
7	8	5	4	of which: payments to employees leaving the enterprise
4	6	5	5	compens. for income upon temp. incap. for work
0	0	1	0	guaranteed remuner. in the event of sickness
0	0	2	1	social contrib. for pensions and health care
-	-	-	0	11 Employers' social contributions for apprentices
14	15	14	10	12 Social benefits
8	5	6	4	of which: canteens and meal vouchers
1	4	2	2	anniversary awards
5	6	6	4	other payments to the social fund
1	9	1	1	13 Vocational training costs paid by the employer
0	0	0	0	14 Taxes paid by the employer
2	7	0	1	15 Other expenditures paid by the employer
0	0	0	0	of which: recruitment costs
- 11	- 20	- 0	- 1	16 SUBSIDIES

T13 Hodinové náklady práce podľa ekonomickej činnosti
Hourly labour costs by economic activity

EUR/hod.

Položky nákladov práce	Priemer za SR Average of the SR	SK NACE Rev. 2				
		A	B+C+D+E	B	C	D
		poľnohosp., lesníctvo a rybolov	priemysel spolu	ťažba a dobývanie	priemyselná výroba	dod. elektriny plynu, pary
a	1	2	3	4	5	6
1.-16. CELKOVÉ NÁKLADY PRÁCE	13,56	10,44	13,82	14,87	13,61	21,26
1.-12. Náklady súvisiace s výkonom práce	13,86	10,52	14,09	15,28	13,90	21,19
1.-7. PRIAME NÁKLADY	10,10	7,64	10,18	10,81	10,06	15,07
1.-2. Mzdy a náhrady mzdy	10,01	7,61	10,11	10,69	10,00	14,76
1. Mzdy	8,65	6,67	8,70	9,17	8,60	12,77
v tom základné (tarifné) mzdy a platy	6,67	5,18	6,33	5,98	6,27	8,66
v tom mzdy v určenom pracovnom čase	6,53	5,07	6,13	5,79	6,08	8,45
mzdy za nadčasy	0,15	0,11	0,20	0,18	0,19	0,22
prémie a odmeny	1,03	0,92	1,30	1,90	1,28	2,43
v tom prémie a odmeny mesačné	0,70	0,73	0,88	1,30	0,90	0,93
prémie a odmeny za dlhšie obdobie	0,33	0,19	0,41	0,60	0,38	1,49
príplatky a doplatky, mzdové zvýhodnenia	0,57	0,43	0,68	1,11	0,68	0,66
naturálne mzdy	0,01	0,00	0,01	0,02	0,01	0,01
nepravidelné odmeny	0,37	0,13	0,39	0,16	0,38	1,01
2. Náhrady mzdy	1,36	0,94	1,41	1,53	1,40	1,99
z toho náhrady za výluky a prestoje	0,13	0,02	0,12	0,02	0,13	0,03
náhrady za dovolenku	0,98	0,70	0,96	1,10	0,94	1,53
náhrady za voľné dni podľa ZP a KZ	0,14	0,07	0,15	0,24	0,14	0,34
náhrady za platené sviatky	0,09	0,14	0,17	0,16	0,17	0,06
3. Platby do programu sporenia	0,00	0,00	0,00	-	0,00	-
4. Náhrady za pracovnú pohotovosť mimo pracoviska	0,03	0,00	0,03	0,09	0,02	0,19
5. Peňažné plnenia zo zisku po zdanení	0,04	0,02	0,02	0,01	0,02	0,08
6. Ostatné priame náklady zamestnancom	0,02	0,00	0,01	0,02	0,01	0,04
z toho vlastné výrobky predávané so zľavou	0,00	0,00	0,00	-	0,00	-
použitie služieb, vozidla pre osobnú potrebu	0,01	0,00	0,01	0,02	0,01	0,03
poskytnutie služobného bytu	0,00	0,00	0,00	-	0,00	0,00
poskytnutie predkupného práva na akcie	0,00	-	0,00	-	-	0,00
7. Odmeny učňom	0,00	0,00	0,00	-	0,00	0,00
8.-15. NEPRIAME NÁKLADY	3,80	2,89	3,97	4,48	3,90	6,24
8. Povinné príspevky na sociálne poistenie	3,50	2,67	3,58	3,85	3,53	5,32
z toho dôchodkové poistenie	1,41	1,08	1,42	1,53	1,41	2,08
nemocenské poistenie	0,14	0,11	0,14	0,15	0,14	0,21
zdravotné poistenie	1,00	0,75	1,02	1,12	1,01	1,58
poistenie v nezamestnanosti	0,09	0,07	0,10	0,10	0,10	0,14
garančný a rezervný fond	0,49	0,37	0,51	0,54	0,50	0,74
úrazové poistenie	0,08	0,06	0,08	0,09	0,08	0,13
9. Nepovinné príspevky na sociálne poistenie	0,08	0,04	0,11	0,23	0,09	0,31
z toho doplnkové dôchodkové poistenie	0,07	0,04	0,11	0,23	0,09	0,31
10. Sociálne dávky	0,09	0,09	0,12	0,32	0,11	0,26
z toho odstupné	0,05	0,05	0,06	0,27	0,05	0,13
náhrada príjmu pri dočasnej prac. neschop.	0,04	0,03	0,05	0,04	0,05	0,04
mzdové vyrovnanie za dobu nemoci	0,00	0,00	0,00	-	0,00	0,00
príspevky na dôchodok a zdrav. starostl.	0,01	0,00	0,01	0,00	0,00	0,03
11. Príspevky na sociálne poistenie učňov	0,00	-	0,00	-	0,00	-
12. Sociálne výhody	0,09	0,08	0,11	0,07	0,11	0,24
v tom príspevky na stravovanie	0,05	0,05	0,05	0,01	0,05	0,10
jubilejné odmeny	0,01	0,01	0,01	0,01	0,01	0,02
ostatné príspevky do sociálneho fondu	0,03	0,03	0,04	0,04	0,04	0,12
13. Náklady na školenie zamestnancov	0,02	0,01	0,02	0,01	0,02	0,06
14. Poplatky a sankcie súvisiace so mzdami	0,00	0,00	0,00	-	0,00	0,00
15. Ostatné nepriame náklady	0,02	0,00	0,04	0,00	0,04	0,05
z toho náklady na nábor zamestnancov	0,00	0,00	0,00	0,00	0,01	0,01
16. SUBVENCIE	-0,33	-0,10	-0,33	-0,42	-0,35	-0,04

EUR/hour

SK NACE Rev. 2					Items of labour costs
E	F	G	H	I	
dodávka vody, odpady	stavebníctvo	veľkoobch. a maloobch.	doprava a skladovanie	ubytov. a stravov. služby	
Water supply, waste	Construction	Wholesale, retail trade	Transportation, storage	Accomm., food service	
7	8	9	10	11	a
12,06	10,84	12,30	11,80	7,84	1-16 TOTAL LABOUR COSTS
12,29	11,34	12,73	12,23	9,57	1-12 Compensation of employees
8,84	8,32	9,33	8,83	7,03	1-7 DIRECT COSTS
8,74	8,24	9,27	8,73	7,02	1-2 Wages and salaries
7,50	7,12	8,04	7,56	5,31	1 Direct remuneration and bonuses
5,72	5,84	6,14	5,75	4,65	of which: Basic wages and salaries
5,53	5,75	6,06	5,57	4,62	of which: wages and salaries in normal work.time
0,20	0,09	0,08	0,17	0,03	wages and salaries for overtime
0,81	0,98	1,37	0,99	0,26	Bonuses and allowances paid regularly
0,58	0,82	1,01	0,76	0,24	of which: bonus. and allow. paid monthly
0,23	0,16	0,36	0,23	0,02	bonus. and allow. paid for longer period
0,69	0,15	0,34	0,63	0,35	Remuneration and additional payments
0,00	0,01	0,02	0,00	0,00	Wages in kind
0,28	0,14	0,19	0,19	0,03	Bonuses paid at fixed periods
1,23	1,12	1,22	1,17	1,71	2 Payments for days not worked
0,03	0,08	0,15	0,10	0,90	of which: payments for working stoppages
0,87	0,80	0,85	0,80	0,66	payments for holidays
0,16	0,10	0,11	0,16	0,06	payments for leisure time
0,17	0,14	0,07	0,11	0,08	payments for public holidays
-	0,00	0,00	-	0,00	3 Payments to employees' savings schemes
0,08	0,00	0,00	0,03	0,00	4 Bonuses for being on call to work outside the workplace
0,02	0,03	0,03	0,07	0,00	5 Bonuses based on profit after taxation
0,01	0,05	0,03	0,01	0,01	6 Other direct costs for employees
0,00	0,03	0,00	-	0,00	of which: company products
0,00	0,02	0,02	0,00	0,01	company cars
0,00	0,00	0,00	0,00	0,00	staff housing
-	-	0,00	0,00	0,00	stock options and share purchase
0,00	0,00	0,00	0,00	0,00	7 Wages and salaries of apprentices
3,48	3,03	3,43	3,46	2,56	8-15 INDIRECT COSTS
3,12	2,86	3,21	3,11	2,46	8 Statutory social security contributions
1,25	1,15	1,29	1,25	1,00	of which: retirement pension insurance scheme
0,12	0,12	0,13	0,12	0,10	sickness insurance scheme
0,89	0,81	0,91	0,88	0,68	health insurance scheme
0,08	0,08	0,09	0,09	0,07	unemployment insurance scheme
0,44	0,41	0,45	0,44	0,35	guard fund
0,07	0,07	0,08	0,07	0,06	occupational accidents insurance schemes
0,15	0,02	0,03	0,08	0,01	9 Supplementary social security contributions
0,15	0,02	0,03	0,08	0,01	of which: supplementary pension scheme
0,10	0,09	0,08	0,12	0,05	10 Employers' imputed social contributions
0,04	0,05	0,05	0,08	0,02	of which: payments to employees leaving the enterprise
0,04	0,04	0,03	0,04	0,03	compens. for income upon temp. incap. for work
0,00	0,00	0,00	0,00	-	guaranteed remuner. in the event of sickness
0,00	0,00	0,00	0,00	0,00	social contrib. for pensions and health care
-	-	-	0,00	0,00	11 Employers' social contributions for apprentices
0,08	0,04	0,07	0,09	0,02	12 Social benefits
0,04	0,03	0,05	0,05	0,02	of which: canteens and meal vouchers
0,01	0,00	0,00	0,01	0,00	anniversary awards
0,03	0,01	0,02	0,02	0,00	other payments to the social fund
0,01	0,01	0,02	0,03	0,00	13 Vocational training costs paid by the employer
0,00	0,00	0,00	0,00	0,00	14 Taxes paid by the employer
0,01	0,01	0,01	0,03	0,02	15 Other expenditures paid by the employer
0,00	0,00	0,00	0,00	0,00	of which: recruitment costs
-0,26	-0,51	-0,46	-0,49	-1,75	16 SUBSIDIES

T13 Hodinové náklady práce podľa ekonomickej činnosti**Hourly labour costs by economic activity**

dokončenie

EUR/hod.

Položky nákladov práce	Priemer za SR Average of the SR	SK NACE Rev. 2				
		J	K	L	M	N
		informácie a komunikácia	finanč. a poist'ov. činnosti	čin. v obl. nehnuteľ- ností	odborné, vedec.a techn. čin.	admini- stratívne služby
		Information, commu- nication	Financ., insurance activities	Real estate activities	Profession., techn. activ.	Admini- strative services
a	12	13	14	15	16	17
1.-16. CELKOVÉ NÁKLADY PRÁCE	13,56	21,44	22,28	11,91	15,01	10,69
1.-12. Náklady súvisiace s výkonom práce	13,86	21,61	22,21	12,07	15,20	11,11
1.-7. PRIAME NÁKLADY	10,10	15,90	16,10	8,88	11,21	8,15
1.-2. Mzdy a náhrady mzdy	10,01	15,63	15,94	8,84	10,94	8,11
1. Mzdy	8,65	13,87	13,96	7,86	9,68	6,98
v tom základné (tarifné) mzdy a platy	6,67	10,87	10,68	6,51	8,08	5,69
v tom mzdy v určenom pracovnom čase	6,53	10,74	10,63	6,44	8,02	5,57
mzdy za nadčasy	0,15	0,13	0,05	0,07	0,06	0,12
prémie a odmeny	1,03	2,21	2,27	0,85	1,03	0,68
v tom prémie a odmeny mesačné	0,70	1,15	0,71	0,66	0,69	0,44
prémie a odmeny za dlhšie obdobie	0,33	1,06	1,56	0,19	0,34	0,24
príplatky a doplatky, mzdové zvýhodnenia	0,57	0,27	0,22	0,23	0,34	0,43
naturálne mzdy	0,01	0,04	0,01	0,00	0,02	0,01
nepravidelné odmeny	0,37	0,48	0,78	0,27	0,21	0,17
2. Náhrady mzdy	1,36	1,76	1,98	0,97	1,26	1,13
z toho náhrady za výluky a prestoje	0,13	0,07	0,04	0,07	0,07	0,21
náhrady za dovolenku	0,98	1,44	1,54	0,78	1,03	0,73
náhrady za voľné dni podľa ZP a KZ	0,14	0,14	0,22	0,06	0,12	0,08
náhrady za platené sviatky	0,09	0,09	0,15	0,04	0,03	0,06
3. Platby do programu sporenia	0,00	0,00	0,02	0,00	-	0,00
4. Náhrady za pracovnú pohotovosť mimo pracoviska	0,03	0,10	0,04	0,02	0,00	0,02
5. Peňažné plnenia zo zisku po zdanení	0,04	0,07	0,07	0,01	0,24	0,01
6. Ostatné priame náklady zamestnancom	0,02	0,10	0,04	0,00	0,02	0,02
z toho vlastné výrobky predávané so zľavou	0,00	0,00	0,00	0,00	-	0,01
použitie služob. vozidla pre osobnú potrebu	0,01	0,07	0,03	0,00	0,01	0,01
poskytnutie služobného bytu	0,00	-	0,00	0,00	0,00	0,00
poskytnutie predkupného práva na akcie	0,00	-	0,00	-	0,00	0,00
7. Odmeny učňom	0,00	0,00	-	0,00	-	0,00
8.-15. NEPRIAME NÁKLADY	3,80	5,77	6,20	3,20	4,02	2,98
8. Povinné príspevky na sociálne poistenie	3,50	5,40	5,47	3,04	3,81	2,82
z toho dôchodkové poistenie	1,41	2,12	2,10	1,25	1,53	1,14
nemocenské poistenie	0,14	0,21	0,21	0,13	0,15	0,11
zdravotné poistenie	1,00	1,59	1,65	0,85	1,08	0,79
poistenie v nezamestnanosti	0,09	0,15	0,15	0,08	0,10	0,08
garančný a rezervný fond	0,49	0,75	0,77	0,44	0,54	0,40
úrazové poistenie	0,08	0,13	0,13	0,07	0,09	0,07
9. Nepovinné príspevky na sociálne poistenie	0,08	0,09	0,20	0,04	0,07	0,03
z toho doplnkové dôchodkové poistenie	0,07	0,09	0,20	0,04	0,07	0,03
10. Sociálne dávky	0,09	0,10	0,23	0,06	0,06	0,06
z toho odstupné	0,05	0,07	0,14	0,04	0,03	0,02
náhrada príjmu pri dočasnej prac. neschop.	0,04	0,02	0,05	0,02	0,02	0,03
mzdové vyrovnanie za dobu nemoci	0,00	0,01	0,01	0,00	0,00	0,00
príspevky na dôchodok a zdrav. starostl.	0,01	0,00	0,02	0,00	0,00	0,00
11. Príspevky na sociálne poistenie učňov	0,00	-	-	-	-	-
12. Sociálne výhody	0,09	0,13	0,21	0,05	0,06	0,04
v tom príspevky na stravovanie	0,05	0,10	0,11	0,03	0,04	0,03
jubilejné odmeny	0,01	0,01	0,02	0,01	0,00	0,00
ostatné príspevky do sociálneho fondu	0,03	0,03	0,08	0,01	0,01	0,01
13. Náklady na školenie zamestnancov	0,02	0,04	0,07	0,01	0,02	0,01
14. Poplatky a sankcie súvisiace so mzdami	0,00	0,00	-	0,00	0,00	0,00
15. Ostatné nepriame náklady	0,02	0,02	0,02	0,00	0,01	0,01
z toho náklady na nábor zamestnancov	0,00	0,01	0,01	0,00	0,01	0,01
16. SUBVENCIE	-0,33	-0,23	-0,02	-0,16	-0,22	-0,44

End of table
EUR/hour

SK NACE Rev. 2					Items of labour costs
O	P	Q	R	S	
verej. správa, soc.zabezp.	vzdelávanie	zdravot- níctvo, soc.pomoc	umenie, zábava, rekreácia	ostatné činnosti	
Public admin., soc. secur.	Education	Health, soc. work activ.	Arts, recreation	Other service activities	
18	19	20	21	22	a
15,41	14,80	15,11	12,20	9,88	1-16 TOTAL LABOUR COSTS
15,41	14,81	15,20	12,95	10,31	1-12 Compensation of employees
11,14	10,77	11,18	9,46	7,59	1-7 DIRECT COSTS
11,08	10,75	10,99	9,40	7,56	1-2 Wages and salaries
9,87	8,83	9,70	7,52	6,54	1 Direct remuneration and bonuses
7,26	7,26	7,49	6,00	5,31	of which: Basic wages and salaries
7,18	7,18	7,03	5,92	5,26	of which: wages and salaries in normal work.time
0,08	0,08	0,46	0,08	0,05	wages and salaries for overtime
0,72	0,29	0,53	0,53	0,70	Bonuses and allowances paid regularly
0,39	0,16	0,39	0,40	0,49	of which: bonus. and allow. paid monthly
0,33	0,13	0,14	0,13	0,21	bonus. and allow. paid for longer period
1,17	0,37	1,17	0,74	0,31	Remuneration and additional payments
0,01	0,01	0,00	0,00	0,00	Wages in kind
0,72	0,90	0,50	0,25	0,22	Bonuses paid at fixed periods
1,20	1,92	1,29	1,88	1,02	2 Payments for days not worked
0,03	0,09	0,03	0,66	0,20	of which: payments for working stoppages
0,95	1,54	1,08	0,94	0,70	payments for holidays
0,15	0,24	0,13	0,20	0,06	payments for leisure time
0,05	0,03	0,03	0,04	0,05	payments for public holidays
0,00	0,00	0,00	-	0,01	3 Payments to employees' savings schemes
0,05	0,00	0,12	0,00	0,00	4 Bonuses for being on call to work outside the workplace
0,00	0,02	0,07	0,04	0,02	5 Bonuses based on profit after taxation
0,01	0,00	0,00	0,01	0,01	6 Other direct costs for employees
-	-	-	-	-	of which: company products
0,00	0,00	0,00	0,01	0,01	company cars
0,01	-	0,00	0,01	-	staff housing
-	-	-	-	-	stock options and share purchase
0,00	0,00	0,00	0,00	-	7 Wages and salaries of apprentices
4,28	4,04	4,04	3,50	2,72	8-15 INDIRECT COSTS
3,83	3,75	3,84	3,27	2,62	8 Statutory social security contributions
1,59	1,52	1,55	1,33	1,06	of which: retirement pension insurance scheme
0,15	0,15	0,16	0,13	0,11	sickness insurance scheme
1,10	1,07	1,09	0,93	0,73	health insurance scheme
0,09	0,10	0,10	0,09	0,07	unemployment insurance scheme
0,50	0,52	0,54	0,46	0,38	guard fund
0,08	0,09	0,09	0,08	0,06	occupational accidents insurance schemes
0,14	0,09	0,07	0,05	0,02	9 Supplementary social security contributions
0,13	0,09	0,07	0,05	0,02	of which: supplementary pension scheme
0,13	0,09	0,06	0,09	0,03	10 Employers' imputed social contributions
0,05	0,04	0,01	0,04	0,01	of which: payments to employees leaving the enterprise
0,05	0,03	0,04	0,02	0,02	compens. for income upon temp. incap. for work
0,01	0,00	0,00	0,00	0,00	guaranteed remuner. in the event of sickness
0,02	0,01	0,00	0,01	0,00	social contrib. for pensions and health care
-	0,00	-	-	-	11 Employers' social contributions for apprentices
0,17	0,10	0,06	0,08	0,05	12 Social benefits
0,09	0,03	0,03	0,05	0,04	of which: canteens and meal vouchers
0,03	0,02	0,01	0,01	0,00	anniversary awards
0,05	0,05	0,02	0,03	0,00	other payments to the social fund
0,01	0,00	0,01	0,01	0,00	13 Vocational training costs paid by the employer
0,00	0,00	0,00	0,00	0,00	14 Taxes paid by the employer
0,00	0,00	0,01	0,01	0,00	15 Other expenditures paid by the employer
0,00	0,00	0,00	0,00	0,00	of which: recruitment costs
- 0,01	- 0,01	-0,11	- 0,77	-0,43	16 SUBSIDIES

T14 Hodinové náklady práce podľa sekcií a divízií ekonomickej činnosti
Hourly labour costs by sections and divisions of economic activity

EUR/hod.

Ekonomická činnosť SK NACE Rev.2 (sekcie a divízie)	Celkové náklady práce	v tom					
		priame náklady spolu	z toho				
			mzdy	náhrady mzdy	mzdy a náhrady mzdy spol. (stl.3+4)	náhrady za prac.pohot. mimo pracov.	peňažné plnenia zo zisku po zdan.
a	1	2	3	4	5	6	7
Priemer za SR	13,56	10,10	8,65	1,36	10,01	0,03	0,04
<i>A Poľnohospodárstvo, lesníctvo a rybolov</i>	10,44	7,64	6,67	0,94	7,61	0,00	0,02
01 Pest. plodín a chov zvierat, poľov. a súvis. služ.	10,21	7,47	6,54	0,90	7,44	0,00	0,02
02 Lesníctvo a ťažba dreva	11,97	8,76	7,55	1,19	8,74	0,00	0,01
03 Rybolov a akvakultúra	D	D	D	D	D	D	D
<i>B Ťažba a dobývanie</i>	14,87	10,81	9,17	1,53	10,69	0,09	0,01
05 Ťažba uhlia a lignitu	D	D	D	D	D	D	D
06 Ťažba ropy a zemného plynu	-	-	-	-	-	-	-
07 Dobývanie kovových rúd	D	D	D	D	D	D	D
08 Iná ťažba a dobývanie	13,73	10,02	8,66	1,33	9,99	0,01	0,01
09 Pomocné činnosti pri ťažbe	D	D	D	D	D	D	D
<i>C Priemyselná výroba</i>	13,61	10,06	8,60	1,40	10,00	0,02	0,02
10 Výroba potravín	10,69	7,94	6,96	0,94	7,90	0,00	0,02
11 Výroba nápojov	13,41	10,42	8,65	1,52	10,18	0,01	0,11
12 Výroba tabakových výrobkov	-	-	-	-	-	-	-
13 Výroba textilu	12,16	9,33	7,99	1,33	9,33	0,00	-
14 Výroba odevov	7,01	6,10	5,01	1,08	6,09	0,00	0,00
15 Výroba kože a kožených výrobkov	9,73	7,39	6,23	1,16	7,39	0,00	-
16 Sprac. dreva a výroba výr. z dreva okrem nábytku	9,33	7,01	6,15	0,85	7,00	0,00	0,01
17 Výroba papiera a papierových výrobkov	14,91	11,00	9,38	1,40	10,78	0,06	0,12
18 Tlač a reprodukcia záznamových médií	10,82	8,69	7,02	1,65	8,67	0,02	-
19 Výroba koksu a rafinovaných ropných produktov	29,09	18,62	15,72	2,83	18,54	0,01	-
20 Výroba chemikálií a chemických produktov	14,00	10,24	8,83	1,37	10,19	0,03	0,01
21 Výroba základných farmaceut. výr., prípravkov	13,95	10,20	9,07	1,10	10,18	0,02	-
22 Výroba výrobkov z gumy a plastu	13,56	9,92	8,47	1,42	9,89	0,01	0,00
23 Výroba ostat. nekovových minerálnych výrobkov	14,27	10,63	9,19	1,30	10,48	0,02	0,07
24 Výroba a spracovanie kovov	19,88	14,31	12,37	1,88	14,25	0,02	0,00
25 Výroba kov. konštrukcií okrem strojov a zariadení	11,65	8,74	7,57	1,14	8,71	0,00	0,02
26 Výroba počítačových, elektron. a optic. výrobkov	13,05	9,80	8,60	1,18	9,79	0,00	-
27 Výroba elektrických zariadení	13,46	9,93	8,65	1,27	9,91	0,01	0,00
28 Výroba strojov a zariadení i. n.	14,25	10,42	8,98	1,42	10,40	0,00	0,01
29 Výroba motorových vozidiel, návesov a prívesov	16,47	12,03	9,93	1,98	11,91	0,10	0,00
30 Stavba lodí a člnov	13,64	10,17	8,78	1,37	10,15	0,01	0,01
31 Výroba nábytku	9,36	7,22	6,09	1,09	7,19	0,00	0,02
32 Iná výroba	11,26	8,55	7,50	1,05	8,55	0,00	-
33 Oprava a inštalácia strojov a prístrojov	15,83	11,68	10,05	1,46	11,51	0,03	0,13
<i>D Dodávka elektriny, plynu, pary a stud. vzduchu</i>	21,26	15,07	12,77	1,99	14,76	0,19	0,08
35 Dodávka elektriny, plynu, pary a stud. vzduchu	21,26	15,07	12,77	1,99	14,76	0,19	0,08
<i>E Dodávka vody; odvod odpad. vôd, odstraň. odpad.</i>	12,06	8,84	7,50	1,23	8,74	0,08	0,02
36 Zber, úprava a dodávka vody	12,91	9,20	7,52	1,52	9,04	0,16	-
37 Čistenie a odvod odpadových vôd	D	D	D	D	D	D	D
38 Zber, spracúvanie a likvid. odpadov; recykl. mat.	11,36	8,52	7,45	1,01	8,46	0,03	0,03
39 Ozdrav. činn. a ostatné činn. naklad. s odpadom	D	D	D	D	D	D	D
<i>F Stavebníctvo</i>	10,84	8,32	7,12	1,12	8,24	0,00	0,03
41 Výstavba budov	9,17	7,10	6,15	0,92	7,06	0,00	0,03
42 Inžinierske stavby	13,54	10,40	8,96	1,37	10,33	0,00	0,02
43 Špecializované stavebné práce	10,71	8,15	6,87	1,16	8,04	0,01	0,03
<i>G Veľkoobchod a maloob.; oprava motor. vozidiel</i>	12,30	9,33	8,04	1,22	9,27	0,00	0,03
45 Veľkoob. a maloob. a oprava motor. voz. a motoc.	13,35	10,28	8,76	1,39	10,15	0,01	0,09
46 Veľkoobchod okrem mot. vozidiel a mot.	14,36	10,77	9,38	1,29	10,67	0,01	0,05
47 Maloobchod okrem mot. vozidiel a mot.	10,44	7,99	6,83	1,13	7,96	0,00	0,01
<i>H Doprava a skladovanie</i>	11,80	8,83	7,56	1,17	8,73	0,03	0,07
49 Pozemná doprava a doprava potrubím	11,01	8,17	7,08	1,04	8,12	0,02	0,02

EUR/hour

nepriame náklady spolu	z toho						subven- cie	Economic activity SK NACE Rev. 2 (sections and divisions)
	povín. príspev. na soc. poist.	nepovín. príspev. na soc. poist.	sociálne dávky	sociálne výhody	náklady na škol. zamest- nancov	poplatky a sankcie súvis. so mzdami		
Indirect labour costs	of which						Subsi- dies	a
	Statut. social secur. contrib.	Supplem. social secur. contrib.	Employer. imputed social contrib.	Social benefits	Vocatio- nal training costs	Taxes		
8	9	10	11	12	13	14	15	
3,80	3,50	0,08	0,09	0,09	0,02	0,00	-0,33	Average of the SR
2,89	2,67	0,04	0,09	0,08	0,01	0,00	-0,10	<i>A Agriculture, forestry and fishing</i>
2,82	2,61	0,03	0,09	0,08	0,01	0,00	-0,09	01 Crop and animal prod., hunting and related serv. act.
3,33	3,09	0,12	0,06	0,06	0,01	-	-0,12	02 Forestry and logging
D	D	D	D	D	D	D	D	03 Fishing and aquaculture
4,48	3,85	0,23	0,32	0,07	0,01	-	-0,42	<i>B Mining and quarrying</i>
D	D	D	D	D	D	D	D	05 Mining of coal and lignite
-	-	-	-	-	-	-	-	
D	D	D	D	D	D	D	D	07 Mining of metal ores
3,99	3,52	0,20	0,11	0,13	0,02	-	-0,29	08 Other mining and quarrying
D	D	D	D	D	D	D	D	09 Mining support service activities
3,90	3,53	0,09	0,11	0,11	0,02	0,00	-0,35	<i>C Manufacturing</i>
2,93	2,71	0,03	0,07	0,08	0,01	0,00	-0,18	10 Manufacture of food products
3,74	3,47	0,06	0,08	0,08	0,03	-	-0,76	11 Manufacture of beverages
-	-	-	-	-	-	-	-	12 Manufacture of tobacco products
3,50	3,13	0,06	0,17	0,10	0,01	-	-0,68	13 Manufacture of textiles
2,29	2,15	0,02	0,06	0,05	0,00	-	-1,38	14 Manufacture of wearing apparel
2,82	2,53	0,03	0,10	0,13	0,01	0,00	-0,48	15 Manufacture of leather and related products
2,62	2,46	0,05	0,09	0,02	0,00	0,00	-0,30	16 Manufacture of wood and of products of wood
4,19	3,73	0,16	0,09	0,16	0,02	0,00	-0,28	17 Manufacture of paper and paper products
3,16	2,98	0,06	0,05	0,06	0,01	-	-1,03	18 Printing and reproduction of recorded media
10,59	6,92	0,54	0,41	1,66	0,17	-	-0,12	19 Manufacture of coke and refined petroleum products
3,97	3,62	0,11	0,10	0,10	0,02	0,00	-0,21	20 Manufacture of chemicals and chemical products
3,99	3,57	0,14	0,09	0,07	0,05	0,00	-0,25	21 Manufacture of basic pharm. prod. and pharm. prep.
3,91	3,49	0,07	0,14	0,13	0,04	0,00	-0,27	22 Manufacture of rubber and plastic products
3,98	3,61	0,10	0,12	0,09	0,03	0,00	-0,34	23 Manufacture of other non-metallic mineral products
5,78	5,00	0,24	0,09	0,26	0,02	0,00	-0,20	24 Manufacture of basic metals
3,27	3,03	0,06	0,10	0,05	0,01	0,00	-0,36	25 Manufacture of fabricated metal prod., except mach.
3,50	3,28	0,03	0,07	0,05	0,01	0,00	-0,24	26 Manufacture of computer, electron. and optical prod.
3,76	3,45	0,06	0,08	0,12	0,02	0,00	-0,23	27 Manufacture of electrical equipment
4,16	3,75	0,12	0,11	0,08	0,03	0,00	-0,34	28 Manufacture of machinery and equipment n.e.c.
4,80	4,37	0,13	0,15	0,10	0,04	0,00	-0,36	29 Manufacture of motor vehicl., trailers and semi-trail.
4,02	3,58	0,15	0,08	0,10	0,04	0,00	-0,55	30 Manufacture of other transport equipment
2,73	2,53	0,05	0,09	0,05	0,00	0,00	-0,58	31 Manufacture of furniture
3,13	2,94	0,04	0,05	0,06	0,01	-	-0,41	32 Other manufacturing
4,53	4,02	0,12	0,12	0,22	0,04	0,00	-0,38	33 Repair and installation of machinery and equipment
6,24	5,32	0,31	0,26	0,24	0,06	0,00	-0,04	<i>D Electricity, gas, steam and air conditioning supply</i>
6,24	5,32	0,31	0,26	0,24	0,06	0,00	-0,04	35 Electricity, gas, steam and air conditioning supply
3,48	3,12	0,15	0,10	0,08	0,01	0,00	-0,26	<i>E Water supply, sewer., waste manag. and remed. act.</i>
3,75	3,30	0,24	0,09	0,08	0,01	-	-0,05	36 Water collection, treatment and supply
D	D	D	D	D	D	D	D	37 Sewerage
3,25	2,97	0,08	0,11	0,08	0,02	0,00	-0,42	38 Waste collection, treat. and disposal activ.; mat. rec.
D	D	D	D	D	D	D	D	39 Remediation activities and other waste manag. serv.
3,03	2,86	0,02	0,09	0,04	0,01	0,00	-0,51	<i>F Construction</i>
2,63	2,45	0,01	0,10	0,06	0,01	0,00	-0,56	41 Construction of buildings
3,76	3,52	0,05	0,11	0,05	0,02	0,00	-0,62	42 Civil engineering
2,96	2,83	0,02	0,06	0,03	0,01	0,00	-0,40	43 Specialised construction activities
3,43	3,21	0,03	0,08	0,07	0,02	0,00	-0,46	<i>G Wholesale and retail tr. rep. of motor vehic. and mot.</i>
3,75	3,56	0,03	0,07	0,05	0,02	0,00	-0,68	45 Whol. and retail tr. and rep. of motor vehic. and mot.
3,93	3,69	0,05	0,09	0,07	0,03	0,00	-0,34	46 Wholesale trade, except of motor vehic. and mot.
2,96	2,76	0,02	0,07	0,08	0,01	0,00	-0,51	47 Retail trade, except of motor vehic. and motorcycles
3,46	3,11	0,08	0,12	0,09	0,03	0,00	-0,49	<i>H Transportation and storage</i>
3,15	2,88	0,05	0,11	0,07	0,02	0,00	-0,30	49 Land transport and transport via pipelines

T14 Hodinové náklady práce podľa sekcií a divízií ekonomickej činnosti**Hourly labour costs by sections and divisions of economic activity**

dokončenie

EUR/hod.

Ekonomická činnosť SK NACE Rev.2 (sekcie a divízie)	Celkové náklady práce	v tom					
		priame náklady spolu	z toho				
			mzdy	náhrady mzdy	mzdy a náhrady mzdy spol. (stĺ.3+4)	náhrady za prac.pohot. mimo pracov.	peňažné plnenia zo zisku po zdan.
a	1	2	3	4	5	6	7
50 Vodná doprava	D	D	D	D	D	D	D
51 Letecká doprava	D	D	D	D	D	D	D
52 Skladové a pomocné činnosti v doprave	13,48	10,36	8,72	1,41	10,13	0,05	0,17
53 Poštové služby a služby kuriérov	10,65	7,46	6,38	1,06	7,44	0,00	-
I Ubytovacie a stravovacie služby	7,84	7,03	5,31	1,71	7,02	0,00	0,00
55 Ubytovanie	8,54	7,61	5,66	1,95	7,61	0,00	-
56 Činnosti reštaurácií a pohostinstiev	7,30	6,59	5,04	1,53	6,56	0,00	0,00
J Informácie a komunikácia	21,44	15,90	13,87	1,76	15,63	0,10	0,07
58 Nakladateľské činnosti	15,81	11,83	10,63	1,17	11,80	0,02	-
59 Výroba filmov, videozáz. a tel. prog., zvuk. nah.	11,91	10,65	8,20	2,45	10,65	-	-
60 Činnosti pre rozhlasové a televízne vysielanie	15,27	11,25	10,09	1,15	11,24	0,01	-
61 Telekomunikácie	21,31	15,59	13,06	2,10	15,16	0,07	0,00
62 Počítačové program., poradenstvo a súvis. služby	23,10	17,13	15,10	1,81	16,91	0,14	0,03
63 Informačné služby	18,66	13,99	12,09	1,47	13,55	0,02	0,39
K Finančné a poisťovacie činnosti	22,28	16,10	13,96	1,98	15,94	0,04	0,07
64 Finan. služby okrem poistenia a dôchod. zabez.	22,80	16,50	14,35	2,04	16,38	0,05	0,03
65 Poist., zaist. a dôch. zab. okrem povin. soc. poist.	20,86	14,87	12,82	1,88	14,70	0,00	0,01
66 Pomocné činnosti finančných služieb a poistenia	21,34	15,66	13,42	1,75	15,17	0,00	0,41
L Činnosti v oblasti nehnuteľností	11,91	8,88	7,86	0,97	8,84	0,02	0,01
68 Činnosti v oblasti nehnuteľností	11,91	8,88	7,86	0,97	8,84	0,02	0,01
M Odborné, vedecké a technické činnosti	15,01	11,21	9,68	1,26	10,94	0,00	0,24
69 Právne a účtovnícke činnosti	14,27	10,56	9,34	1,08	10,41	0,00	0,13
70 Vedenie firiem; poradenstvo v oblasti riadenia	17,61	13,10	11,66	1,42	13,08	0,01	-
71 Architekt. a inžinier. činnosti, tech. testovanie	14,44	10,70	9,32	1,35	10,67	0,00	0,02
72 Vedecký výskum a vývoj	15,42	11,38	9,82	1,56	11,38	0,00	0,00
73 Reklama a prieskum trhu	15,39	12,07	9,14	1,14	10,28	0,00	1,74
74 Ostatné odborné, vedecké a technické činnosti	11,43	8,61	7,73	0,86	8,60	0,01	-
75 Veterinárne činnosti	D	D	D	D	D	D	D
N Administratívne a podporné služby	10,69	8,15	6,98	1,13	8,11	0,02	0,01
77 Prenájom a lízing	14,69	10,74	9,50	0,98	10,48	0,00	0,01
78 Sprostredkovanie práce	9,14	6,77	5,87	0,89	6,76	0,01	-
79 Činnosti cestovných agentúr a súvisiace činnosti	10,29	9,13	6,44	2,69	9,13	-	-
80 Bezpečnostné a pátracie služby	8,17	6,20	5,48	0,67	6,15	0,02	0,03
81 Činnosti súvis. s údržbou zariad. a krajin. úpravou	9,28	7,06	6,07	0,95	7,02	0,03	-
82 Admin., pom. kancelár. a iné obch. pomoc. činn.	13,81	10,42	9,03	1,35	10,38	0,02	-
O Verejná správa a obrana; povinné sociálne zabezp.	15,41	11,14	9,87	1,20	11,08	0,05	0,00
84 Verejná správa a obrana; povinné soc. zabezp.	15,41	11,14	9,87	1,20	11,08	0,05	0,00
P Vzdelávanie	14,80	10,77	8,83	1,92	10,75	0,00	0,02
85 Vzdelávanie	14,80	10,77	8,83	1,92	10,75	0,00	0,02
Q Zdravotníctvo a sociálna pomoc	15,11	11,18	9,70	1,29	10,99	0,12	0,07
86 Zdravotníctvo	15,84	11,74	10,16	1,35	11,51	0,15	0,08
87 Starostlivosť v pobytových zariadeniach	11,99	8,77	7,70	1,06	8,76	0,01	-
88 Sociálna práca bez ubytovania	11,29	8,32	7,36	0,96	8,32	0,00	-
R Umenie, zábava a rekreácia	12,20	9,46	7,52	1,88	9,40	0,00	0,04
90 Tvorivé, umelecké a zábavné činnosti	12,45	9,13	7,37	1,76	9,13	0,00	-
91 Čin. knižníc, archívov, múzeí a ostat. kultúr. zar.	12,88	9,39	8,07	1,31	9,38	0,01	-
92 Činnosti herní a stávkových kancelárií	13,48	11,82	7,98	3,51	11,48	0,01	0,29
93 Športové, zábavné a rekreačné činnosti	10,42	8,65	6,89	1,72	8,61	0,01	-
S Ostatné činnosti	9,88	7,59	6,54	1,02	7,56	0,00	0,02
94 Činnosti členských organizácií	10,20	7,71	6,76	0,94	7,69	0,00	-
95 Oprava poč., osob. potrieb a potrieb pre domác.	9,57	7,70	6,04	1,66	7,70	-	-
96 Ostatné osobné služby	8,09	6,83	5,42	1,28	6,70	0,01	0,12

End of table
EUR/hour

nepriame náklady spolu	z toho						subven- cie	Economic activity SK NACE Rev. 2 (sections and divisions)
	povin. príspev. na soc. poist.	nepovin. príspev. na soc. poist.	sociálne dávky	sociálne výhody	náklady na škol. zamest- nancov	poplatky a sankcie súvis. so mzdami		
Indirect labour costs	Statut. social secur. contrib.	Supplem. social secur. contrib.	Employer. imputed social contrib.	Social benefits	Vocatio- nal training costs	Taxes	Subsi- dies	
8	9	10	11	12	13	14	15	a
D	D	D	D	D	D	D	D	50 Water transport
D	D	D	D	D	D	D	D	51 Air transport
4,08	3,62	0,15	0,09	0,11	0,05	0,00	-0,96	52 Warehousing and support activ. for transportation
3,19	2,72	0,07	0,27	0,11	0,01	-	0,00	53 Postal and courier activities
2,56	2,46	0,01	0,05	0,02	0,00	0,00	- 1,75	I Accommodation and food service activities
2,82	2,72	0,01	0,06	0,02	0,01	0,00	- 1,89	55 Accommodation
2,36	2,26	0,00	0,04	0,02	0,00	-	- 1,65	56 Food and beverage service activities
5,77	5,40	0,09	0,10	0,13	0,04	0,00	-0,23	J Information and communication
4,22	4,09	0,04	0,01	0,06	0,02	-	-0,24	58 Publishing activities
3,48	3,46	0,00	0,02	-	-	-	-2,22	59 Motion picture, video and tel. program.production
4,08	3,92	0,03	0,12	0,01	0,00	0,00	-0,06	60 Programming and broadcasting activities
5,96	5,31	0,08	0,23	0,26	0,06	-	-0,25	61 Telecommunications
6,19	5,82	0,11	0,08	0,13	0,04	0,00	-0,22	62 Computer programming, consult. and related activ
4,82	4,71	0,03	0,04	0,03	0,01	-	-0,15	63 Information service activities
6,20	5,47	0,20	0,23	0,21	0,07	-	-0,02	K Financial and insurance activities
6,32	5,61	0,23	0,24	0,16	0,06	-	-0,02	64 Financial serv. act., except insur. and pension fund.
5,99	5,06	0,14	0,21	0,45	0,10	-	-	65 Insur., reinsur. and pension fund., except comp.sec.
5,76	5,26	0,15	0,18	0,10	0,07	-	-0,09	66 Activities auxiliary and development
3,20	3,04	0,04	0,06	0,05	0,01	0,00	- 0,16	L Real estate activities
3,20	3,04	0,04	0,06	0,05	0,01	0,00	- 0,16	68 Real estate activities
4,02	3,81	0,07	0,06	0,06	0,02	0,00	-0,22	M Professional, scientific and technical activities
3,79	3,59	0,07	0,03	0,05	0,05	-	-0,08	69 Legal and accounting activities
4,67	4,51	0,04	0,06	0,04	0,01	-	-0,16	70 Activities of head offices; manag. consultancy act.
4,09	3,77	0,11	0,10	0,08	0,01	0,00	-0,35	71 Architect. and engineer. act.,technical test. and anal.
4,08	3,89	0,04	0,06	0,07	0,01	-	-0,04	72 Scientific research and development
3,78	3,64	0,01	0,05	0,03	0,04	0,00	-0,45	73 Advertising and market research
2,94	2,85	0,03	0,03	0,02	0,00	0,00	- 0,11	74 Other professional, scientific and technical activities
D	D	D	D	D	D	D	D	75 Veterinary activities
2,98	2,82	0,03	0,06	0,04	0,01	0,00	-0,44	N Administrative and support service activities
4,18	3,75	0,08	0,08	0,13	0,06	-	-0,23	77 Rental and leasing activities
2,55	2,44	0,01	0,07	0,02	0,00	-	-0,18	78 Employment activities
3,31	3,21	0,04	0,03	0,03	0,00	-	-2,16	79 Travel agency, tour oper. reser. serv. and related act.
2,19	2,11	0,01	0,04	0,02	0,00	-	-0,21	80 Security and investigation activities
2,58	2,41	0,02	0,06	0,06	0,01	0,00	-0,36	81 Services to buildings and landscape activities
3,80	3,57	0,06	0,07	0,06	0,02	-	-0,41	82 Office admin, office supp. and other busin.supp. act.
4,28	3,83	0,14	0,13	0,17	0,01	0,00	- 0,01	O Public admin. and defence; compulsory social sec.
4,28	3,83	0,14	0,13	0,17	0,01	0,00	- 0,01	84 Public admin. and defence; compulsory social sec.
4,04	3,75	0,09	0,09	0,10	0,00	0,00	- 0,01	P Education
4,04	3,75	0,09	0,09	0,10	0,00	0,00	- 0,01	85 Education
4,04	3,84	0,07	0,06	0,06	0,01	0,00	-0,11	Q Human health and social work activities
4,22	4,02	0,07	0,06	0,06	0,01	0,00	-0,13	86 Human health activities
3,24	3,04	0,08	0,06	0,06	0,01	0,00	-0,02	87 Residential care activities
3,07	2,92	0,04	0,04	0,08	-	-	-0,10	88 Social work activities without accommodation
3,50	3,27	0,05	0,09	0,08	0,01	0,00	- 0,77	R Arts, entertainment and recreation
3,37	3,17	0,07	0,04	0,07	0,00	-	- 0,05	90 Creative, arts and entertainment activities
3,49	3,20	0,06	0,09	0,13	0,00	0,00	-	91 Libraries, archives, museums and other cultural act.
4,33	4,05	0,01	0,14	0,06	0,03	0,00	-2,67	92 Gambling and betting activities
3,23	3,04	0,02	0,10	0,06	0,00	-	-1,46	93 Sports activities and amusement and recreation act.
2,72	2,62	0,02	0,03	0,05	0,00	0,00	-0,43	S Other service activities
2,76	2,66	0,01	0,03	0,05	0,00	0,00	-0,27	94 Activities of membership organisations
2,71	2,61	0,03	0,04	0,01	0,00	-	-0,83	95 Repair of comput. and personal and househ. goods
2,51	2,40	0,03	0,04	0,04	0,00	-	-1,25	96 Other personal service activities

T15 Hodinové náklady práce podľa krajov
Hourly labour costs by regions

EUR/hod.

Položky nákladov práce	Priemer za SR	Kraj			
		Bratislavský	Trnavský	Trenčiansky	Nitriansky
		Bratislava	Trnava	Trenčín	Nitra
a	1	2	3	4	5
1.-16. CELKOVÉ NÁKLADY PRÁCE	13,56	16,21	12,55	12,97	12,13
1.-12. Náklady súvisiace s výkonom práce	13,86	16,49	12,76	13,31	12,40
1.-7. PRIAME NÁKLADY	10,10	12,00	9,29	9,72	9,07
1.-2. Mzdy a náhrady mzdy	10,01	11,87	9,23	9,63	9,04
1. Mzdy	8,65	10,32	8,01	8,25	7,80
v tom základné (tarifné) mzdy a platy	6,67	8,00	6,18	6,35	6,11
v tom mzdy v určenom pracovnom čase	6,53	7,85	6,03	6,17	5,97
mzdy za nadčasy	0,15	0,15	0,15	0,18	0,14
prémie a odmeny	1,03	1,33	0,96	1,14	0,88
v tom prémie a odmeny mesačné	0,70	0,79	0,67	0,84	0,66
prémie a odmeny za dlhšie obdobie	0,33	0,55	0,29	0,30	0,22
príplatky a doplatky, mzdové zvýhodnenia	0,57	0,55	0,55	0,55	0,49
naturálne mzdy	0,01	0,02	0,00	0,00	0,01
nepravidelné odmeny	0,37	0,42	0,31	0,21	0,31
2. Náhrady mzdy	1,36	1,54	1,22	1,37	1,24
z toho náhrady za výluky a prestoje	0,13	0,15	0,08	0,15	0,11
náhrady za dovolenku	0,98	1,13	0,90	0,93	0,90
náhrady za voľné dni podľa ZP a KZ	0,14	0,15	0,13	0,13	0,13
náhrady za platené sviatky	0,09	0,08	0,11	0,13	0,09
3. Platby do programu sporenia	0,00	0,00	0,00	0,00	0,00
4. Náhrady za pracovnú pohotovosť mimo pracoviska	0,03	0,04	0,02	0,02	0,02
5. Peňažné plnenia zo zisku po zdanení	0,04	0,06	0,03	0,06	0,01
6. Ostatné priame náklady zamestnancom	0,02	0,03	0,01	0,02	0,01
z toho vlastné výrobky predávané so zľavou	0,00	0,00	0,00	0,00	0,00
použitie služieb. vozidla pre osobnú potrebu	0,01	0,02	0,01	0,01	0,00
poskytnutie služobného bytu	0,00	0,00	0,00	0,00	0,00
poskytnutie predkupného práva na akcie	0,00	0,00	-	-	-
7. Odmeny učňom	0,00	0,00	0,00	0,00	0,00
8.-15. NEPRIAME NÁKLADY	3,80	4,55	3,50	3,62	3,35
8. Povinné príspevky na sociálne poistenie	3,50	4,16	3,23	3,35	3,13
z toho dôchodkové poistenie	1,41	1,66	1,30	1,35	1,27
nemocenské poistenie	0,14	0,17	0,13	0,14	0,13
zdravotné poistenie	1,00	1,20	0,92	0,95	0,88
poistenie v nezamestnanosti	0,09	0,11	0,09	0,09	0,09
garančný a rezervný fond	0,49	0,58	0,46	0,47	0,44
úrazové poistenie	0,08	0,10	0,07	0,08	0,07
9. Nepovinné príspevky na sociálne poistenie	0,08	0,10	0,07	0,05	0,05
z toho doplnkové dôchodkové poistenie	0,07	0,09	0,07	0,05	0,05
10. Sociálne dávky	0,09	0,12	0,09	0,09	0,08
z toho odstupné	0,05	0,07	0,04	0,04	0,04
náhrada príjmu pri dočasnej prac. neschop.	0,04	0,03	0,04	0,04	0,03
mzdové vyrovnanie za dobu nemoci	0,00	0,00	0,00	0,00	0,00
príspevky na dôchodok a zdrav. starostl.	0,01	0,01	0,00	0,01	0,00
11. Príspevky na sociálne poistenie učňov	0,00	0,00	-	0,00	-
12. Sociálne výhody	0,09	0,11	0,08	0,09	0,07
v tom príspevky na stravovanie	0,05	0,06	0,04	0,05	0,03
jubilejné odmeny	0,01	0,01	0,01	0,01	0,01
ostatné príspevky do sociálneho fondu	0,03	0,04	0,03	0,03	0,03
13. Náklady na školenie zamestnancov	0,02	0,03	0,01	0,01	0,01
14. Poplatky a sankcie súvisiace so mzdami	0,00	0,00	0,00	0,00	0,00
15. Ostatné nepriame náklady	0,02	0,03	0,02	0,02	0,01
z toho náklady na nábor zamestnancov	0,00	0,01	0,00	0,00	0,00
16. SUBVENCIE	-0,33	-0,34	- 0,24	- 0,38	-0,30

EUR/hour

Region				Items of labour costs
Žilinský	Bansko-bystrický	Prešovský	Košický	
Žilina	Banská Bystrica	Prešov	Košice	
6	7	8	9	a
12,62	12,12	11,13	13,18	1-16 TOTAL LABOUR COSTS
12,94	12,44	11,47	13,46	1-12 Compensation of employees
9,42	9,03	8,38	9,83	1-7 DIRECT COSTS
9,37	8,97	8,31	9,71	1-2 Wages and salaries
8,04	7,79	7,11	8,32	1 Direct remuneration and bonuses
6,10	5,91	5,65	6,29	of which: Basic wages and salaries
5,95	5,79	5,54	6,14	of which: wages and salaries in normal work.time
0,14	0,12	0,11	0,15	wages and salaries for overtime
1,03	0,76	0,70	0,77	Bonuses and allowances paid regularly
0,76	0,58	0,53	0,55	of which: bonus. and allow. paid monthly
0,27	0,18	0,17	0,23	bonus. and allow. paid for longer period
0,59	0,69	0,52	0,63	Remuneration and additional payments
0,00	0,00	0,00	0,01	Wages in kind
0,32	0,43	0,24	0,63	Bonuses paid at fixed periods
1,32	1,18	1,20	1,38	2 Payments for days not worked
0,14	0,09	0,12	0,13	of which: payments for working stoppages
0,95	0,84	0,83	0,98	payments for holidays
0,13	0,12	0,12	0,15	payments for leisure time
0,09	0,10	0,11	0,09	payments for public holidays
0,00	0,00	0,00	0,00	3 Payments to employees' savings schemes
0,02	0,03	0,03	0,03	4 Bonuses for being on call to work outside the workplace
0,01	0,03	0,04	0,06	5 Bonuses based on profit after taxation
0,01	0,01	0,01	0,02	6 Other direct costs for employees
0,00	0,00	0,00	0,01	of which: company products
0,01	0,00	0,01	0,01	company cars
0,00	0,00	0,00	0,00	staff housing
-	0,00	-	-	stock options and share purchase
0,00	0,00	0,00	0,00	7 Wages and salaries of apprentices
3,55	3,43	3,10	3,66	8-15 INDIRECT COSTS
3,29	3,15	2,89	3,38	8 Statutory social security contributions
1,32	1,29	1,18	1,36	of which: retirement pension insurance scheme
0,13	0,13	0,12	0,14	sickness insurance scheme
0,94	0,89	0,81	0,96	health insurance scheme
0,09	0,08	0,08	0,09	unemployment insurance scheme
0,46	0,43	0,40	0,48	guard fund
0,08	0,07	0,07	0,08	occupational accidents insurance schemes
0,08	0,07	0,06	0,08	9 Supplementary social security contributions
0,07	0,07	0,06	0,08	of which: supplementary pension scheme
0,09	0,09	0,06	0,08	10 Employers' imputed social contributions
0,04	0,04	0,03	0,04	of which: payments to employees leaving the enterprise
0,04	0,04	0,03	0,03	compens. for income upon temp. incap. for work
0,00	0,00	0,00	0,00	guaranteed remuner. in the event of sickness
0,00	0,01	0,00	0,00	social contrib. for pensions and health care
-	0,00	0,00	-	11 Employers' social contributions for apprentices
0,07	0,09	0,07	0,09	12 Social benefits
0,04	0,05	0,03	0,05	of which: canteens and meal vouchers
0,01	0,01	0,01	0,01	anniversary awards
0,03	0,03	0,03	0,03	other payments to the social fund
0,01	0,01	0,01	0,01	13 Vocational training costs paid by the employer
0,00	0,00	0,00	0,00	14 Taxes paid by the employer
0,02	0,01	0,01	0,02	15 Other expenditures paid by the employer
0,00	0,00	0,00	0,00	of which: recruitment costs
- 0,35	-0,34	- 0,36	- 0,31	16 SUBSIDIES

T16 Hodinové náklady práce podľa veľkosti organizácie
Hourly labour costs by size of reporting units

EUR/hod.

Položky nákladov práce	Priemer za SR Average of the SR	Veľkosť organizácie (počet zamestnancov)			
		1 - 9	10 - 19	20 - 49	50 - 99
a	1	2	3	4	5
1.-16. CELKOVÉ NÁKLADY PRÁCE	13,56	10,59	10,95	12,85	13,79
1.-12. Náklady súvisiace s výkonom práce	13,86	10,94	11,51	13,25	14,09
1.-7. PRIAME NÁKLADY	10,10	8,06	8,47	9,70	10,30
1.-2. Mzdy a náhrady mzdy	10,01	7,97	8,30	9,64	10,23
1. Mzdy	8,65	6,90	7,10	8,25	8,77
v tom základné (tarifné) mzdy a platy	6,67	5,90	5,80	6,50	6,75
v tom mzdy v určenom pracovnom čase	6,53	5,86	5,74	6,41	6,63
mzdy za nadčasy	0,15	0,04	0,06	0,09	0,12
prémie a odmeny	1,03	0,72	0,84	0,98	1,04
v tom prémie a odmeny mesačné	0,70	0,59	0,67	0,71	0,73
prémie a odmeny za dlhšie obdobie	0,33	0,14	0,17	0,27	0,31
príplatky a doplatky, mzdové zvýhodnenia	0,57	0,15	0,26	0,37	0,49
naturálne mzdy	0,01	0,00	0,01	0,01	0,01
nepravidelné odmeny	0,37	0,12	0,19	0,38	0,48
2. Náhrady mzdy	1,36	1,07	1,20	1,39	1,46
z toho náhrady za výluky a preстоje	0,13	0,18	0,18	0,11	0,09
náhrady za dovolenku	0,98	0,74	0,81	1,03	1,12
náhrady za voľné dni podľa ZP a KZ	0,14	0,07	0,10	0,15	0,16
náhrady za platené sviatky	0,09	0,06	0,09	0,08	0,07
3. Platby do programu sporenia	0,00	0,00	0,00	0,00	0,00
4. Náhrady za pracovnú pohotovosť mimo pracoviska	0,03	0,00	0,01	0,01	0,01
5. Peňažné plnenia zo zisku po zdanení	0,04	0,07	0,15	0,03	0,03
6. Ostatné priame náklady zamestnancom	0,02	0,02	0,01	0,01	0,02
z toho vlastné výrobky predávané so zľavou	0,00	0,01	0,00	0,00	0,00
použitie služieb, vozidla pre osobnú potrebu	0,01	0,01	0,01	0,01	0,01
poskytnutie služobného bytu	0,00	0,00	0,00	0,00	0,00
poskytnutie predkupného práva na akcie	0,00	-	-	0,00	0,00
7. Odmeny učňom	0,00	0,00	0,00	0,00	0,00
8.-15. NEPRIAME NÁKLADY	3,80	2,88	3,05	3,57	3,82
8. Povinné príspevky na sociálne poistenie	3,50	2,76	2,88	3,34	3,54
z toho dôchodkové poistenie	1,41	1,12	1,17	1,34	1,43
nemocenské poistenie	0,14	0,11	0,12	0,13	0,14
zdravotné poistenie	1,00	0,76	0,80	0,95	1,01
poistenie v nezamestnanosti	0,09	0,07	0,08	0,09	0,10
garančný a rezervný fond	0,49	0,39	0,41	0,47	0,49
úrazové poistenie	0,08	0,06	0,07	0,08	0,08
9. Nepovinné príspevky na sociálne poistenie	0,08	0,03	0,03	0,06	0,07
z toho doplnkové dôchodkové poistenie	0,07	0,03	0,03	0,06	0,07
10. Sociálne dávky	0,09	0,05	0,08	0,08	0,09
z toho odstupné	0,05	0,03	0,05	0,05	0,04
náhrada príjmu pri dočasnej prac. neschop.	0,04	0,02	0,03	0,03	0,04
mzdové vyrovnanie za dobu nemoci	0,00	0,00	0,00	0,00	0,00
príspevky na dôchodok a zdrav. starostl.	0,01	0,00	0,00	0,00	0,01
11. Príspevky na sociálne poistenie učňov	0,00	0,00	-	-	0,00
12. Sociálne výhody	0,09	0,04	0,05	0,08	0,10
v tom príspevky na stravovanie	0,05	0,03	0,03	0,04	0,04
jubilejné odmeny	0,01	0,00	0,00	0,01	0,01
ostatné príspevky do sociálneho fondu	0,03	0,01	0,01	0,03	0,04
13. Náklady na školenie zamestnancov	0,02	0,01	0,01	0,01	0,01
14. Poplatky a sankcie súvisiace so mzdami	0,00	0,00	0,00	0,00	0,00
15. Ostatné nepriame náklady	0,02	0,00	0,00	0,01	0,01
z toho náklady na nábor zamestnancov	0,00	0,00	0,00	0,00	0,00
16. SUBVENCIE	-0,33	-0,36	-0,57	-0,42	-0,33

Size of reporting unit (number of employees)				EUR/hour
100 - 249	250 - 499	500 - 999	1000 a viac , and more	Items of labour costs
6	7	8	9	a
14,49	14,62	15,07	16,83	1-16 TOTAL LABOUR COSTS
14,73	14,87	15,26	16,94	1-12 Compensation of employees
10,75	10,81	11,07	12,17	1-7 DIRECT COSTS
10,67	10,72	10,98	12,07	1-2 Wages and salaries
9,32	9,30	9,51	10,48	1 Direct remuneration and bonuses
6,88	6,83	7,15	7,65	of which: Basic wages and salaries
6,71	6,63	6,89	7,38	of which: wages and salaries in normal work.time
0,17	0,20	0,26	0,26	wages and salaries for overtime
1,31	1,28	1,12	1,12	Bonuses and allowances paid regularly
0,89	0,84	0,67	0,61	of which: bonus. and allow. paid monthly
0,42	0,44	0,45	0,52	bonus. and allow. paid for longer period
0,75	0,86	0,83	1,00	Remuneration and additional payments
0,01	0,01	0,02	0,01	Wages in kind
0,36	0,32	0,40	0,70	Bonuses paid at fixed periods
1,35	1,42	1,47	1,59	2 Payments for days not worked
0,09	0,12	0,11	0,12	of which: payments for working stoppages
1,00	1,01	1,06	1,13	payments for holidays
0,15	0,16	0,16	0,18	payments for leisure time
0,10	0,10	0,10	0,15	payments for public holidays
0,00	0,00	0,00	0,00	3 Payments to employees' savings schemes
0,03	0,04	0,05	0,08	4 Bonuses for being on call to work outside the workplace
0,03	0,02	0,01	0,00	5 Bonuses based on profit after taxation
0,02	0,02	0,02	0,02	6 Other direct costs for employees
0,00	0,00	0,00	0,00	of which: company products
0,01	0,01	0,02	0,01	company cars
0,00	0,00	0,00	0,00	staff housing
0,00	-	0,00	-	stock options and share purchase
0,00	0,00	0,00	0,00	7 Wages and salaries of apprentices
4,02	4,12	4,26	4,84	8-15 INDIRECT COSTS
3,71	3,76	3,87	4,30	8 Statutory social security contributions
1,49	1,50	1,54	1,71	of which: retirement pension insurance scheme
0,15	0,15	0,15	0,17	sickness insurance scheme
1,07	1,08	1,11	1,24	health insurance scheme
0,10	0,10	0,11	0,12	unemployment insurance scheme
0,51	0,53	0,54	0,60	guard fund
0,08	0,09	0,09	0,10	occupational accidents insurance schemes
0,07	0,09	0,09	0,16	9 Supplementary social security contributions
0,07	0,09	0,09	0,16	of which: supplementary pension scheme
0,10	0,12	0,12	0,14	10 Employers' imputed social contributions
0,04	0,06	0,06	0,07	of which: payments to employees leaving the enterprise
0,04	0,04	0,04	0,05	compens. for income upon temp. incap. for work
0,00	0,00	0,00	0,00	guaranteed remuner. in the event of sickness
0,01	0,01	0,00	0,01	social contrib. for pensions and health care
0,00	-	-	0,00	11 Employers' social contributions for apprentices
0,09	0,09	0,11	0,16	12 Social benefits
0,05	0,05	0,05	0,08	of which: canteens and meal vouchers
0,01	0,01	0,01	0,02	anniversary awards
0,03	0,03	0,04	0,06	other payments to the social fund
0,02	0,02	0,03	0,03	13 Vocational training costs paid by the employer
0,00	0,00	0,00	0,00	14 Taxes paid by the employer
0,02	0,03	0,04	0,04	15 Other expenditures paid by the employer
0,01	0,01	0,01	0,00	of which: recruitment costs
- 0,29	-0,31	-0,26	-0,18	16 SUBSIDIES

T17 Hodinové náklady práce podľa vybraných druhov vlastníctva
Hourly labour costs by selected types of ownership

EUR/hod.

Položky nákladov práce	Priemer za SR	Druh vlastníctva		
		súkromné tuzemské	družstevné	štátne
		Private inland	Cooperative - owned	State - owned
a	1	2	3	4
1.-16. CELKOVÉ NÁKLADY PRÁCE	13,56	10,69	10,77	16,74
1.-12. Náklady súvisiace s výkonom práce	13,86	11,21	10,83	16,88
1.-7. PRIAME NÁKLADY	10,10	8,27	7,83	12,17
1.-2. Mzdy a náhrady mzdy	10,01	8,15	7,80	12,05
1. Mzdy	8,65	7,05	6,82	10,56
v tom základné (tarifné) mzdy a platy	6,67	5,64	5,18	7,62
v tom mzdy v určenom pracovnom čase	6,53	5,55	5,05	7,34
mzdy za nadčasy	0,15	0,09	0,13	0,27
prémie a odmeny	1,03	0,93	1,04	0,81
v tom prémie a odmeny mesačné	0,70	0,74	0,78	0,49
prémie a odmeny za dlhšie obdobie	0,33	0,18	0,26	0,32
príplatky a doplatky, mzdové zvýhodnenia	0,57	0,32	0,46	1,38
naturálne mzdy	0,01	0,00	0,00	0,01
nepravidelné odmeny	0,37	0,16	0,14	0,74
2. Náhrady mzdy	1,36	1,10	0,98	1,49
z toho náhrady za výluky a prestoje	0,13	0,17	0,02	0,04
náhrady za dovolenku	0,98	0,74	0,73	1,17
náhrady za voľné dni podľa ZP a KZ	0,14	0,08	0,08	0,20
náhrady za platené sviatky	0,09	0,09	0,14	0,07
3. Platby do programu sporenia	0,00	0,00	0,00	0,00
4. Náhrady za pracovnú pohotovosť mimo pracoviska	0,03	0,01	0,01	0,09
5. Peňažné plnenia zo zisku po zdanení	0,04	0,10	0,03	0,01
6. Ostatné priame náklady zamestnancom	0,02	0,01	0,00	0,01
z toho vlastné výrobky predávané so zľavou	0,00	0,00	0,00	0,00
použitie služieb, vozidla pre osobnú potrebu	0,01	0,01	0,00	0,01
poskytnutie služobného bytu	0,00	0,00	0,00	0,01
poskytnutie predkupného práva na akcie	0,00	-	-	-
7. Odmeny učňom	0,00	0,00	0,00	0,00
8.-15. NEPRIAME NÁKLADY	3,80	2,95	3,02	4,76
8. Povinné príspevky na sociálne poistenie	3,50	2,80	2,75	4,26
z toho dôchodkové poistenie	1,41	1,13	1,11	1,74
nemocenské poistenie	0,14	0,11	0,11	0,17
zdravotné poistenie	1,00	0,78	0,78	1,23
poistenie v nezamestnanosti	0,09	0,08	0,07	0,11
garančný a rezervný fond	0,49	0,40	0,39	0,57
úrazové poistenie	0,08	0,07	0,06	0,09
9. Nepovinné príspevky na sociálne poistenie	0,08	0,03	0,06	0,16
z toho doplnkové dôchodkové poistenie	0,07	0,03	0,06	0,16
10. Sociálne dávky	0,09	0,06	0,09	0,16
z toho odstupné	0,05	0,03	0,05	0,08
náhrada príjmu pri dočasnej prac. neschop.	0,04	0,03	0,03	0,04
mzdové vyrovnanie za dobu nemoci	0,00	0,00	0,00	0,01
príspevky na dôchodok a zdrav. starostl.	0,01	0,00	0,00	0,02
11. Príspevky na sociálne poistenie učňov	0,00	0,00	-	0,00
12. Sociálne výhody	0,09	0,05	0,11	0,14
v tom príspevky na stravovanie	0,05	0,04	0,06	0,07
jubilejné odmeny	0,01	0,00	0,01	0,02
ostatné príspevky do sociálneho fondu	0,03	0,01	0,04	0,05
13. Náklady na školenie zamestnancov	0,02	0,01	0,01	0,03
14. Poplatky a sankcie súvisiace so mzdami	0,00	0,00	0,00	0,00
15. Ostatné nepriame náklady	0,02	0,01	0,01	0,02
z toho náklady na nábor zamestnancov	0,00	0,00	0,00	0,00
16. SUBVENCIE	-0,33	-0,54	-0,09	-0,19

EUR/hour

Type of ownership				Items of labour costs
vlastníctvo územnej samosprávy	vlastníctvo združ., polit. strán a cirkví	zahraničné	medzinár. s prevažujúcim súkromným sektorom	
Municipality - owned	Ownership of associations	Foreign	International - private	
5	6	7	8	a
13,25	11,13	16,25	16,13	1-16 TOTAL LABOUR COSTS
13,27	11,36	16,45	16,41	1-12 Compensation of employees
9,63	8,33	11,92	11,93	1-7 DIRECT COSTS
9,61	8,31	11,82	11,86	1-2 Wages and salaries
8,06	7,15	10,24	10,29	1 Direct remuneration and bonuses
6,59	5,86	7,70	7,79	of which: Basic wages and salaries
6,48	5,77	7,51	7,62	of which: wages and salaries in normal work.time
0,11	0,09	0,19	0,17	wages and salaries for overtime
0,48	0,51	1,47	1,51	Bonuses and allowances paid regularly
0,29	0,37	0,90	0,90	of which: bonus. and allow. paid monthly
0,19	0,15	0,57	0,61	bonus. and allow. paid for longer period
0,44	0,47	0,60	0,61	Remuneration and additional payments
0,00	0,00	0,02	0,01	Wages in kind
0,55	0,30	0,46	0,37	Bonuses paid at fixed periods
1,55	1,16	1,58	1,56	2 Payments for days not worked
0,08	0,15	0,16	0,14	of which: payments for working stoppages
1,20	0,88	1,11	1,12	payments for holidays
0,20	0,10	0,16	0,16	payments for leisure time
0,05	0,03	0,13	0,12	payments for public holidays
0,00	0,01	0,00	0,00	3 Payments to employees' savings schemes
0,02	0,01	0,05	0,02	4 Bonuses for being on call to work outside the workplace
0,00	-	0,01	0,02	5 Bonuses based on profit after taxation
0,00	0,00	0,04	0,03	6 Other direct costs for employees
0,00	-	0,00	0,00	of which: company products
0,00	0,00	0,03	0,02	company cars
0,00	-	0,00	0,00	staff housing
-	-	0,00	0,00	stock options and share purchase
0,00	0,00	0,00	0,00	7 Wages and salaries of apprentices
3,65	3,04	4,60	4,54	8-15 INDIRECT COSTS
3,36	2,90	4,19	4,14	8 Statutory social security contributions
1,37	1,18	1,66	1,63	of which: retirement pension insurance scheme
0,14	0,12	0,17	0,16	sickness insurance scheme
0,95	0,81	1,21	1,21	health insurance scheme
0,09	0,08	0,12	0,11	unemployment insurance scheme
0,46	0,42	0,59	0,58	guard fund
0,08	0,07	0,10	0,10	occupational accidents insurance schemes
0,09	0,02	0,09	0,10	9 Supplementary social security contributions
0,09	0,02	0,09	0,10	of which: supplementary pension scheme
0,08	0,04	0,13	0,12	10 Employers' imputed social contributions
0,03	0,02	0,08	0,06	of which: payments to employees leaving the enterprise
0,04	0,02	0,04	0,04	compens. for income upon temp. incap. for work
0,00	0,00	0,00	0,00	guaranteed remuner. in the event of sickness
0,01	0,00	0,00	0,01	social contrib. for pensions and health care
0,00	-	0,00	-	11 Employers' social contributions for apprentices
0,11	0,06	0,12	0,11	12 Social benefits
0,04	0,05	0,06	0,05	of which: canteens and meal vouchers
0,02	0,01	0,01	0,01	anniversary awards
0,05	0,01	0,04	0,05	other payments to the social fund
0,01	0,00	0,03	0,03	13 Vocational training costs paid by the employer
0,00	0,00	0,00	0,00	14 Taxes paid by the employer
0,01	0,00	0,04	0,04	15 Other expenditures paid by the employer
0,00	0,00	0,01	0,01	of which: recruitment costs
- 0,03	-0,24	- 0,27	- 0,35	16 SUBSIDIES

T18 Hodinové náklady práce podľa vybraných právnych foriem
Hourly labour costs by selected legal types of organizations

EUR/hod.

Položky nákladov práce	Priemer za SR Average of the SR	Právna forma		
		verejná obchodná spoločnosť	spoločnosť s ručením obmedzeným	akciová spoločnosť
		Public commercial company	Limited liability company	Joint stock company
a	1	2	3	4
1.-16. CELKOVÉ NÁKLADY PRÁCE	13,56	11,49	12,47	15,42
1.-12. Náklady súvisiace s výkonom práce	13,86	11,59	12,87	15,84
1.-7. PRIAME NÁKLADY	10,10	8,47	9,43	11,45
1.-2. Mzdy a náhrady mzdy	10,01	8,43	9,33	11,30
1. Mzdy	8,65	7,23	8,09	9,74
v tom základné (tarifné) mzdy a platy	6,67	6,01	6,36	7,11
v tom mzdy v určenom pracovnom čase	6,53	5,99	6,23	6,93
mzdy za nadčasy	0,15	0,02	0,12	0,18
prémie a odmeny	1,03	0,14	1,10	1,43
v tom prémie a odmeny mesačné	0,70	0,12	0,80	0,86
prémie a odmeny za dlhšie obdobie	0,33	0,01	0,31	0,57
príplatky a doplatky, mzdové zvýhodnenia	0,57	1,06	0,38	0,72
naturálne mzdy	0,01	-	0,01	0,01
nepravidelné odmeny	0,37	0,02	0,24	0,48
2. Náhrady mzdy	1,36	1,20	1,24	1,56
z toho náhrady za výluky a preстоje	0,13	0,10	0,16	0,15
náhrady za dovolenku	0,98	0,88	0,86	1,08
náhrady za voľné dni podľa ZP a KZ	0,14	0,18	0,11	0,17
náhrady za platené sviatky	0,09	0,02	0,10	0,14
3. Platby do programu sporenia	0,00	-	0,00	0,00
4. Náhrady za pracovnú pohotovosť mimo pracoviska	0,03	0,00	0,01	0,08
5. Peňažné plnenia zo zisku po zdanení	0,04	-	0,06	0,04
6. Ostatné priame náklady zamestnancom	0,02	0,03	0,02	0,03
z toho vlastné výrobky predávané so zľavou	0,00	-	0,00	0,00
použitie služieb, vozidla pre osobnú potrebu	0,01	-	0,01	0,02
poskytnutie služobného bytu	0,00	0,03	0,00	0,00
poskytnutie predkupného práva na akcie	0,00	-	0,00	0,00
7. Odmeny učňom	0,00	0,01	0,00	0,00
8.-15. NEPRIAME NÁKLADY	3,80	3,24	3,47	4,46
8. Povinné príspevky na sociálne poistenie	3,50	3,01	3,25	3,98
z toho dôchodkové poistenie	1,41	1,20	1,30	1,58
nemocenské poistenie	0,14	0,12	0,13	0,16
zdravotné poistenie	1,00	0,85	0,92	1,15
poistenie v nezamestnanosti	0,09	0,08	0,09	0,11
garančný a rezervný fond	0,49	0,43	0,46	0,56
úrazové poistenie	0,08	0,07	0,08	0,09
9. Nepovinné príspevky na sociálne poistenie	0,08	0,00	0,05	0,12
z toho doplnkové dôchodkové poistenie	0,07	0,00	0,05	0,12
10. Sociálne dávky	0,09	0,08	0,08	0,15
z toho odstupné	0,05	0,03	0,04	0,08
náhrada príjmu pri dočasnej prac. neschop.	0,04	0,06	0,03	0,04
mzdové vyrovnanie za dobu nemoci	0,00	-	0,00	0,00
príspevky na dôchodok a zdrav. starostl.	0,01	-	0,00	0,01
11. Príspevky na sociálne poistenie učňov	0,00	-	0,00	0,00
12. Sociálne výhody	0,09	0,03	0,06	0,15
v tom príspevky na stravovanie	0,05	0,03	0,04	0,08
jubilejné odmeny	0,01	0,00	0,01	0,02
ostatné príspevky do sociálneho fondu	0,03	0,01	0,02	0,06
13. Náklady na školenie zamestnancov	0,02	0,04	0,01	0,04
14. Poplatky a sankcie súvisiace so mzdami	0,00	-	0,00	0,00
15. Ostatné nepriame náklady	0,02	0,08	0,02	0,03
z toho náklady na nábor zamestnancov	0,00	0,01	0,00	0,00
16. SUBVENCIE	-0,33	-0,22	-0,43	-0,49

EUR/hour

Legal type of organization				Items of labour costs
družstvo	štátny podnik	rozpočtová organizácia	príspevková organizácia	
Agricultural cooperative	State enterprise	Budgetary organization	Subsidised organization	
5	6	7	8	
10,46	14,29	15,63	15,29	1-16 TOTAL LABOUR COSTS
10,52	14,32	15,62	15,28	1-12 Compensation of employees
7,62	10,14	11,38	11,14	1-7 DIRECT COSTS
7,58	10,04	11,32	11,08	1-2 Wages and salaries
6,63	8,38	9,75	9,56	1 Direct remuneration and bonuses
5,09	6,38	7,56	7,40	of which: Basic wages and salaries
4,97	6,22	7,48	6,92	of which: wages and salaries in normal work.time
0,13	0,16	0,08	0,48	wages and salaries for overtime
0,94	1,02	0,42	0,52	Bonuses and allowances paid regularly
0,74	0,94	0,26	0,39	of which: bonus. and allow. paid monthly
0,21	0,08	0,16	0,13	bonus. and allow. paid for longer period
0,47	0,79	0,87	1,23	Remuneration and additional payments
0,00	0,00	0,01	0,00	Wages in kind
0,12	0,18	0,88	0,41	Bonuses paid at fixed periods
0,95	1,66	1,58	1,52	2 Payments for days not worked
0,01	0,11	0,06	0,07	of which: payments for working stoppages
0,71	1,02	1,27	1,21	payments for holidays
0,08	0,28	0,20	0,18	payments for leisure time
0,15	0,25	0,03	0,03	payments for public holidays
0,00	-	-	0,00	3 Payments to employees' savings schemes
0,00	0,07	0,04	0,06	4 Bonuses for being on call to work outside the workplace
0,03	0,03	-	-	5 Bonuses based on profit after taxation
0,00	0,00	0,01	0,00	6 Other direct costs for employees
0,00	0,00	-	-	of which: company products
0,00	0,00	0,00	0,00	company cars
0,00	0,00	0,01	0,00	staff housing
-	-	-	-	stock options and share purchase
0,00	0,00	-	0,00	7 Wages and salaries of apprentices
2,93	4,31	4,25	4,15	8-15 INDIRECT COSTS
2,67	3,66	3,92	3,89	8 Statutory social security contributions
1,09	1,45	1,62	1,58	of which: retirement pension insurance scheme
0,11	0,15	0,16	0,16	sickness insurance scheme
0,75	1,05	1,12	1,11	health insurance scheme
0,07	0,10	0,10	0,10	unemployment insurance scheme
0,38	0,52	0,51	0,54	guard fund
0,06	0,08	0,09	0,09	occupational accidents insurance schemes
0,05	0,31	0,11	0,10	9 Supplementary social security contributions
0,05	0,28	0,11	0,10	of which: supplementary pension scheme
0,09	0,11	0,11	0,08	10 Employers' imputed social contributions
0,05	0,06	0,04	0,03	of which: payments to employees leaving the enterprise
0,03	0,05	0,04	0,04	compens. for income upon temp. incap. for work
0,00	0,00	0,01	0,00	guaranteed remuner. in the event of sickness
0,00	0,00	0,01	0,01	social contrib. for pensions and health care
-	-	-	0,00	11 Employers' social contributions for apprentices
0,10	0,11	0,11	0,08	12 Social benefits
0,06	0,04	0,04	0,03	of which: canteens and meal vouchers
0,01	0,03	0,02	0,01	anniversary awards
0,03	0,05	0,05	0,03	other payments to the social fund
0,01	0,07	0,01	0,01	13 Vocational training costs paid by the employer
0,00	0,00	0,00	0,00	14 Taxes paid by the employer
0,01	0,05	0,00	0,01	15 Other expenditures paid by the employer
0,00	0,00	0,00	0,00	of which: recruitment costs
- 0,08	-0,15	- 0,00	- 0,01	16 SUBSIDIES

T19 Hodinové náklady práce podľa ekonomickej činnosti a veľkosti organizácie
Hourly labour costs by economic activity and size of reporting units

EUR/hod.

Ekonomická činnosť SK NACE Rev.2 Veľkosť organizácie (počet zamestnancov)	Celkové náklady práce	priame náklady spolu	v tom				
			z toho				
			mzdy	náhrady mzdy	mzdy a náhrady mzdy spol. (stĺ.3+4)	náhrady za prac.pohot. mimo pracov.	peňažné plnenia zo zisku po zdan.
	Total labour costs	Direct labour costs	of which				
			Direct remune- rat. and bonuses	Payments for days not worked	Wages and salaries (col. 3+4)	Bonus. for being on call out. the work.	Bonus. based on profit after tax.
a	1	2	3	4	5	6	7
Priemer za SR	13,56	10,10	8,65	1,36	10,01	0,03	0,04
A Poľnohospodárstvo, poľovníctvo a lesníctvo	10,44	7,64	6,67	0,94	7,61	0,00	0,02
1 - 9	9,07	6,69	5,93	0,75	6,68	0,00	0,00
10 - 19	10,26	7,51	6,51	0,99	7,50	0,00	0,00
20 - 49	10,66	7,77	6,81	0,92	7,73	0,00	0,03
50 - 99	10,14	7,46	6,49	0,90	7,39	0,00	0,07
100 - 249	10,85	8,03	7,02	0,97	8,00	0,00	0,03
250 - 499	-	-	-	-	-	-	-
500 - 999	-	-	-	-	-	-	-
1000 a viac	15,46	11,08	9,34	1,74	11,08	0,00	0,00
B-E Priemysel spolu	13,82	10,18	8,70	1,41	10,11	0,03	0,02
1 - 9	9,01	6,86	6,00	0,86	6,86	0,00	-
10 - 19	9,72	7,48	6,43	1,01	7,45	0,00	0,03
20 - 49	11,21	8,63	7,48	1,12	8,61	0,01	0,01
50 - 99	11,81	8,93	7,72	1,13	8,85	0,01	0,06
100 - 249	13,04	9,67	8,33	1,30	9,63	0,01	0,02
250 - 499	14,22	10,45	8,97	1,40	10,37	0,02	0,04
500 - 999	14,64	10,72	9,14	1,50	10,64	0,02	0,03
1000 a viac	18,11	12,97	10,89	1,95	12,84	0,10	-
B Ťažba a dobývanie	14,87	10,81	9,17	1,53	10,69	0,09	0,01
1 - 9	11,16	7,99	6,81	1,17	7,99	-	-
10 - 19	14,75	10,73	9,46	1,23	10,69	0,00	-
20 - 49	14,57	10,49	9,07	1,34	10,41	0,05	-
50 - 99	13,01	9,64	8,21	1,34	9,55	-	0,06
100 - 249	17,64	12,68	11,02	1,66	12,68	-	-
250 - 499	-	-	-	-	-	-	-
500 - 999	16,87	12,14	10,54	1,47	12,01	0,08	-
1000 a viac	13,13	9,66	7,84	1,65	9,49	0,17	-
C Priemyselná výroba	13,61	10,06	8,60	1,40	10,00	0,02	0,02
1 - 9	8,97	6,83	5,97	0,86	6,83	-	-
10 - 19	9,54	7,39	6,34	1,02	7,36	0,00	0,03
20 - 49	10,91	8,47	7,34	1,11	8,46	0,01	0,01
50 - 99	11,75	8,93	7,72	1,13	8,85	0,00	0,07
100 - 249	13,00	9,67	8,32	1,31	9,63	0,01	0,02
250 - 499	13,89	10,23	8,81	1,36	10,17	0,01	0,03
500 - 999	14,24	10,44	8,92	1,46	10,38	0,01	0,02
1000 a viac	18,28	13,10	11,01	1,99	13,00	0,08	-
D Dod. elektriny, plynu, pary	21,26	15,07	12,77	1,99	14,76	0,19	0,08
1 - 9	9,86	7,18	6,47	0,71	7,17	0,01	-
10 - 19	12,89	9,35	8,18	1,09	9,26	0,08	0,01
20 - 49	17,29	12,40	10,57	1,66	12,23	0,06	0,08
50 - 99	17,16	12,48	10,69	1,69	12,38	0,07	-
100 - 249	16,21	11,67	9,94	1,67	11,60	0,06	-
250 - 499	24,23	17,04	13,96	2,58	16,54	0,04	0,33
500 - 999	29,23	20,18	17,01	2,51	19,52	0,19	0,38
1000 a viac	22,83	16,16	13,75	2,08	15,83	0,31	-
E Dodávka vody, odpady	12,06	8,84	7,50	1,23	8,74	0,08	0,02
1 - 9	9,93	7,42	6,59	0,83	7,42	-	-
10 - 19	10,06	7,43	6,50	0,93	7,43	0,00	-
20 - 49	10,50	7,92	6,98	0,88	7,86	0,03	0,01
50 - 99	10,65	7,74	6,65	0,95	7,60	0,10	0,04
100 - 249	12,08	8,79	7,68	1,03	8,71	0,07	0,00
250 - 499	13,97	10,16	8,71	1,30	10,00	0,16	-
500 - 999	14,40	11,10	9,15	1,73	10,88	0,12	0,10
1000 a viac	12,60	8,98	7,37	1,49	8,86	0,11	-

EUR/hour

nepriame náklady spolu	z toho						subven- cie	Economic activity SK NACE Rev. 2 Size of reporting unit (number of employees)
	povin. príspev. na soc. poist.	nepovin. príspev. na soc. poist.	sociálne dávky	sociálne výhody	náklady na škol. zamest- nancov	poplatky a sankcie súvis. so mzdami		
Indirect labour costs	of which						Subsi- dies	
	Statut. social secur. contrib.	Supplem. social secur. contrib.	Employer. imputed social contrib.	Social benefits	Vocatio- nal training costs	Taxes		
8	9	10	11	12	13	14	15	
3,80	3,50	0,08	0,09	0,09	0,02	0,00	0,33	Average of the SR
2,89	2,67	0,04	0,09	0,08	0,01	0,00	0,10	A Agriculture, forestry and fishing
2,42	2,33	0,01	0,04	0,03	0,00	-	0,04	1 - 9
2,88	2,63	0,05	0,11	0,08	0,01	0,00	0,13	10 - 19
3,00	2,74	0,03	0,10	0,11	0,01	0,00	0,10	20 - 49
2,82	2,60	0,03	0,10	0,09	0,01	0,00	0,14	50 - 99
2,94	2,74	0,04	0,08	0,07	0,00	-	0,12	100 - 249
-	-	-	-	-	-	-	-	250 - 499
-	-	-	-	-	-	-	-	500 - 999
4,38	3,92	0,26	0,09	0,10	0,01	-	-	1000 and more
3,97	3,58	0,11	0,12	0,11	0,02	0,00	0,33	B - E Industry total
2,48	2,34	0,02	0,09	0,03	0,00	0,00	0,32	1 - 9
2,68	2,55	0,03	0,06	0,03	0,00	0,00	0,44	10 - 19
3,19	2,98	0,05	0,08	0,06	0,01	0,00	0,61	20 - 49
3,35	3,07	0,06	0,08	0,12	0,02	0,00	0,47	50 - 99
3,69	3,39	0,08	0,10	0,08	0,02	0,00	0,32	100 - 249
4,07	3,65	0,10	0,14	0,10	0,03	0,00	0,30	250 - 499
4,26	3,78	0,13	0,16	0,12	0,04	0,00	0,34	500 - 999
5,33	4,66	0,21	0,14	0,20	0,04	0,00	0,18	1000 and more
4,48	3,85	0,23	0,32	0,07	0,01	-	0,42	B Mining and quarrying
3,18	2,80	0,04	-	0,34	-	-	-	1 - 9
4,32	3,76	0,13	0,11	0,30	0,02	-	0,30	10 - 19
4,46	3,79	0,11	0,19	0,33	0,04	-	0,37	20 - 49
3,72	3,39	0,16	0,08	0,06	0,03	-	0,35	50 - 99
4,95	4,60	0,20	0,13	0,02	-	-	-	100 - 249
-	-	-	-	-	-	-	-	-
4,93	4,24	0,33	0,27	0,08	0,01	-	0,19	500 - 999
4,24	3,49	0,22	0,52	0,01	-	-	0,77	1000 and more
3,90	3,53	0,09	0,11	0,11	0,02	0,00	0,35	C Manufacturing
2,47	2,32	0,02	0,09	0,03	0,00	0,00	0,33	1 - 9
2,64	2,52	0,02	0,06	0,03	0,00	0,00	0,50	10 - 19
3,11	2,91	0,04	0,08	0,06	0,01	0,00	0,67	20 - 49
3,33	3,06	0,05	0,07	0,12	0,02	0,00	0,51	50 - 99
3,68	3,38	0,08	0,10	0,07	0,02	0,00	0,34	100 - 249
3,97	3,57	0,09	0,13	0,09	0,03	0,00	0,32	250 - 499
4,09	3,67	0,10	0,13	0,12	0,04	0,00	0,29	500 - 999
5,37	4,72	0,19	0,13	0,20	0,04	0,00	0,20	1000 and more
6,24	5,32	0,31	0,26	0,24	0,06	0,00	0,04	D Electricity, gas supply
2,68	2,56	0,08	0,01	0,03	0,00	-	0,01	1 - 9
3,54	3,25	0,14	0,07	0,07	0,01	-	-	10 - 19
4,95	4,49	0,17	0,08	0,15	0,03	-	0,06	20 - 49
4,91	4,26	0,25	0,16	0,19	0,03	0,00	0,22	50 - 99
4,66	4,15	0,17	0,13	0,16	0,01	-	0,12	100 - 249
7,33	5,94	0,35	0,39	0,46	0,13	-	0,14	250 - 499
9,04	7,23	0,70	0,87	0,12	0,10	-	-	500 - 999
6,67	5,69	0,34	0,25	0,26	0,06	-	0,00	1000 and more
3,48	3,12	0,15	0,10	0,08	0,01	0,00	0,26	E Water supply, waste
2,63	2,61	-	-	0,02	-	-	0,12	1 - 9
2,69	2,59	0,03	0,02	0,05	0,00	-	0,06	10 - 19
2,87	2,68	0,06	0,08	0,04	0,01	-	0,29	20 - 49
2,97	2,67	0,09	0,08	0,10	0,01	-	0,05	50 - 99
3,47	3,09	0,14	0,12	0,10	0,01	-	0,18	100 - 249
3,80	3,58	0,11	0,08	0,03	-	-	-	250 - 499
4,71	3,94	0,25	0,29	0,14	0,06	0,00	1,41	500 - 999
3,67	3,24	0,24	0,08	0,09	0,01	-	0,05	1000 and more

T19 Hodinové náklady práce podľa ekonomickej činnosti a veľkosti organizácie
Hourly labour costs by economic activity and size of reporting units

 1. pokračovanie
 EUR/hod.

Ekonomická činnosť SK NACE Rev.2 Veľkosť organizácie (počet zamestnancov)	Celkové náklady práce	v tom					
		priame náklady spolu	z toho				
	mzdy		náhrady mzdy	mzdy a náhrady mzdy spol. (stĺ.3+4)	náhrady za prac.pohot. mimo pracov.	peňažné plnenia zo zisku po zdan.	
Total labour costs	of which						
	Direct labour costs	Direct remune- rat. and bonuses	Payments for days not worked	Wages and salaries (col. 3+4)	Bonus. for being on call out. the work.	Bonus. based on profit after tax.	
a	1	2	3	4	5	6	7
F Stavebníctvo	10,84	8,32	7,12	1,12	8,24	0,00	0,03
1 - 9	9,55	7,16	6,06	1,02	7,08	-	0,01
10 - 19	8,47	6,55	5,64	0,90	6,54	0,00	0,00
20 - 49	11,78	9,37	8,08	1,22	9,30	0,00	0,05
50 - 99	13,34	10,34	8,93	1,20	10,12	0,02	0,17
100 - 249	15,27	11,69	9,99	1,60	11,59	0,01	0,03
250 - 499	14,70	10,89	9,20	1,58	10,78	0,01	-
500 - 999	18,71	14,14	12,05	1,93	13,99	0,01	-
1000 a viac	15,34	11,58	10,16	1,41	11,57	0,00	-
G Veľkoobchod a maloobchod	12,30	9,33	8,04	1,22	9,27	0,00	0,03
1 - 9	11,30	8,64	7,46	1,13	8,59	-	0,03
10 - 19	12,84	9,74	8,41	1,27	9,68	0,00	0,00
20 - 49	13,64	10,53	9,00	1,40	10,41	0,01	0,07
50 - 99	15,28	11,70	10,00	1,60	11,60	0,01	0,01
100 - 249	14,28	10,75	9,27	1,35	10,62	0,01	0,07
250 - 499	11,77	9,07	7,73	1,30	9,03	0,00	0,01
500 - 999	10,77	7,96	6,82	1,11	7,94	0,00	0,01
1000 a viac	11,20	8,20	7,20	0,97	8,17	0,00	0,02
H Doprava a skladovanie	11,80	8,83	7,56	1,17	8,73	0,03	0,07
1 - 9	10,19	7,99	6,49	1,09	7,57	-	0,41
10 - 19	10,29	7,89	6,97	0,91	7,87	0,00	0,02
20 - 49	9,56	7,30	6,45	0,81	7,26	0,00	0,03
50 - 99	12,70	9,55	8,48	1,03	9,50	0,00	0,04
100 - 249	12,79	9,45	8,33	1,09	9,41	0,01	0,02
250 - 499	12,69	9,30	8,01	1,23	9,23	0,06	0,00
500 - 999	13,88	10,16	8,87	1,24	10,11	0,04	0,00
1000 a viac	12,17	9,02	7,58	1,38	8,96	0,06	-
I Ubytovacie a stravovacie služby	7,84	7,03	5,31	1,71	7,02	0,00	0,00
1 - 9	7,53	6,25	4,80	1,45	6,25	-	-
10 - 19	6,84	6,85	5,05	1,81	6,85	-	-
20 - 49	8,43	7,99	5,81	2,15	7,97	0,00	0,02
50 - 99	10,36	9,53	6,89	2,64	9,53	0,00	-
100 - 249	9,97	8,46	6,88	1,55	8,42	0,03	-
250 - 499	7,87	6,91	5,41	1,49	6,91	-	-
500 - 999	11,68	7,88	6,73	0,77	7,51	-	-
1000 a viac	-	-	-	-	-	-	-
J Informácie a komunikácie	21,44	15,90	13,87	1,76	15,63	0,10	0,07
1 - 9	15,77	11,81	9,81	1,51	11,32	0,12	0,27
10 - 19	16,91	13,02	11,52	1,47	12,98	0,03	-
20 - 49	23,28	18,01	15,86	1,83	17,69	0,03	0,14
50 - 99	22,91	17,14	15,02	1,94	16,95	0,06	0,04
100 - 249	22,59	16,66	14,72	1,76	16,48	0,06	0,01
250 - 499	24,86	18,45	16,26	1,98	18,24	0,08	0,00
500 - 999	22,42	16,31	14,43	1,85	16,28	0,00	0,03
1000 a viac	22,55	16,44	14,31	1,77	16,08	0,20	-
K Finančné a poisťovacie činnosti	22,28	16,10	13,96	1,98	15,94	0,04	0,07
1 - 9	15,45	11,78	10,44	1,34	11,78	-	-
10 - 19	28,15	19,88	17,33	2,53	19,86	0,00	-
20 - 49	27,43	20,17	17,52	2,32	19,84	0,01	0,21
50 - 99	23,85	17,10	14,55	1,78	16,33	0,00	0,61
100 - 249	21,96	16,31	14,08	2,20	16,27	0,00	-
250 - 499	21,95	15,79	13,99	1,77	15,76	0,00	-
500 - 999	20,13	14,61	12,78	1,79	14,57	0,02	-
1000 a viac	22,39	16,12	13,90	2,05	15,96	0,06	0,04
L Činnosti v oblasti nehnuteľností	11,91	8,88	7,86	0,97	8,84	0,02	0,01
1 - 9	11,09	8,26	7,47	0,78	8,25	0,00	0,00
10 - 19	11,55	8,63	7,49	1,06	8,55	0,02	0,04
20 - 49	13,31	9,84	8,40	1,32	9,72	0,07	0,02
50 - 99	12,68	9,20	7,86	1,19	9,04	0,05	0,08
100 - 249	14,20	10,65	9,53	1,10	10,63	0,02	-
250 - 499	14,90	11,73	9,39	2,18	11,57	0,16	-
500 - 999	-	-	-	-	-	-	-
1000 a viac	-	-	-	-	-	-	-

1st continuation
EUR/hour

nepriame náklady spolu	z toho						subven- cie	Economic activity SK NACE Rev. 2 Size of reporting unit (number of employees)	
	povín. príspev. na soc. poist.	nepovín. príspev. na soc. poist.	sociálne dávk	sociálne výhody	náklady na škol. zamest- nancov	poplatky a sankcie súvis. so mzdami			
Indirect labour costs	of which						Subsi- dies		
Statut. social secur. contrib.	Supplem. social secur. contrib.	Employer. imputed social contrib.	Social benefits	Vocatio- nal training costs	Taxes				
8	9	10	11	12	13	14	15		a
3,03	2,86	0,02	0,09	0,04	0,01	0,00	0,51		F Construction
2,60	2,48	0,01	0,07	0,03	0,01	-	0,21		1 - 9
2,41	2,26	0,01	0,09	0,05	0,00	0,00	0,49		10 - 19
3,35	3,15	0,03	0,09	0,05	0,01	0,00	0,93		20 - 49
3,83	3,60	0,06	0,09	0,06	0,02	-	0,84		50 - 99
4,32	4,07	0,07	0,09	0,04	0,03	0,00	0,74		100 - 249
4,19	3,85	0,07	0,14	0,06	0,03	-	0,38		250 - 499
5,10	4,66	0,10	0,14	0,10	0,06	-	0,53		500 - 999
4,10	3,79	0,03	0,14	0,13	0,03	-	0,34		1000 and more
3,43	3,21	0,03	0,08	0,07	0,02	0,00	0,46	G Wholesale and retail trade	
3,07	2,94	0,03	0,04	0,05	0,01	-	0,42	1 - 9	
3,68	3,36	0,04	0,17	0,04	0,06	0,00	0,58	10 - 19	
3,81	3,60	0,03	0,09	0,05	0,02	0,00	0,70	20 - 49	
4,31	4,05	0,05	0,09	0,07	0,02	0,00	0,73	50 - 99	
4,02	3,68	0,05	0,12	0,10	0,03	-	0,49	100 - 249	
3,35	3,19	0,02	0,07	0,05	0,01	0,00	0,65	250 - 499	
3,12	2,85	0,05	0,06	0,10	0,02	0,00	0,30	500 - 999	
3,08	2,82	0,02	0,07	0,13	0,02	0,00	0,08	1000 and more	
3,46	3,11	0,08	0,12	0,09	0,03	0,00	0,49	H Transportation, storage	
2,75	2,61	0,03	0,08	0,03	0,00	-	0,55	1 - 9	
2,81	2,74	0,01	0,06	0,01	0,01	0,00	0,42	10 - 19	
2,61	2,54	0,02	0,04	0,02	0,00	0,00	0,35	20 - 49	
3,40	3,20	0,02	0,08	0,06	0,04	0,00	0,25	50 - 99	
3,54	3,31	0,03	0,06	0,10	0,02	0,00	0,21	100 - 249	
3,69	3,29	0,11	0,17	0,09	0,02	0,00	0,30	250 - 499	
4,11	3,58	0,10	0,13	0,14	0,02	-	0,39	500 - 999	
3,91	3,31	0,16	0,18	0,15	0,05	0,00	0,75	1000 and more	
2,56	2,46	0,01	0,05	0,02	0,00	0,00	1,75	I Accommodation, food services	
2,27	2,19	0,01	0,05	0,02	0,00	-	0,98	1 - 9	
2,42	2,37	0,00	0,04	0,01	0,00	0,00	2,43	10 - 19	
2,93	2,81	0,01	0,06	0,03	0,02	-	2,49	20 - 49	
3,55	3,40	0,02	0,09	0,04	0,01	-	2,73	50 - 99	
3,00	2,89	0,01	0,07	0,02	0,01	-	1,48	100 - 249	
2,52	2,49	-	0,02	0,01	-	-	1,55	250 - 499	
3,80	2,76	0,01	0,10	0,13	0,06	-	-	500 - 999	
-	-	-	-	-	-	-	-	1000 and more	
5,77	5,40	0,09	0,10	0,13	0,04	0,00	0,23	J Information, communication	
4,32	4,23	0,03	0,02	0,05	0,00	0,00	0,36	1 - 9	
4,38	4,25	0,03	0,03	0,07	0,01	-	0,48	10 - 19	
5,96	5,64	0,11	0,06	0,10	0,03	-	0,69	20 - 49	
6,18	5,76	0,08	0,07	0,17	0,04	0,00	0,41	50 - 99	
6,12	5,84	0,06	0,08	0,08	0,05	0,00	0,19	100 - 249	
6,62	6,17	0,16	0,07	0,17	0,04	-	0,21	250 - 499	
6,11	5,67	0,13	0,10	0,12	0,07	-	-	500 - 999	
6,11	5,51	0,10	0,22	0,21	0,06	0,00	-	1000 and more	
6,20	5,47	0,20	0,23	0,21	0,07	-	0,02	K Financial and insurance activities	
4,15	4,04	0,05	-	0,05	0,01	-	0,49	1 - 9	
8,27	7,08	0,03	1,05	0,10	0,02	-	-	10 - 19	
7,26	6,49	0,29	0,31	0,12	0,04	-	-	20 - 49	
6,77	5,76	0,30	0,44	0,18	0,09	-	0,02	50 - 99	
5,81	5,59	0,05	0,11	0,06	0,01	-	0,17	100 - 249	
6,16	5,44	0,22	0,17	0,18	0,12	-	-	250 - 499	
5,52	4,93	0,10	0,20	0,24	0,04	-	-	500 - 999	
6,27	5,48	0,22	0,23	0,25	0,07	-	-	1000 and more	
3,20	3,04	0,04	0,06	0,05	0,01	0,00	0,16	L Real estate activities	
2,91	2,81	0,02	0,03	0,04	0,00	0,00	0,08	1 - 9	
3,23	2,97	0,06	0,11	0,07	0,01	-	0,30	10 - 19	
3,78	3,47	0,08	0,13	0,09	0,01	0,00	0,31	20 - 49	
3,59	3,31	0,08	0,09	0,08	0,01	-	0,11	50 - 99	
3,60	3,51	0,01	0,06	0,01	0,01	-	0,06	100 - 249	
4,21	4,12	0,06	0,03	-	-	-	1,04	250 - 499	
-	-	-	-	-	-	-	-	500 - 999	
-	-	-	-	-	-	-	-	1000 and more	

T19 Hodinové náklady práce podľa ekonomickej činnosti a veľkosti organizácie
Hourly labour cost by economic activity and size of reporting units

dokončenie

EUR/hod.

Ekonomická činnosť SK NACE Rev.2 Veľkosť organizácie (počet zamestnancov)	Celkové náklady práce	v tom					
		priame náklady spolu	z toho				peňažné plnenia zo zisku po zdan.
			mzdy	náhrady mzdy	mzdy a náhrady mzdy spol. (stl.3+4)	náhrady za prac.pohot. mimo pracov.	
a	1	2	3	4	5	6	7
M Odborné, vedec.a techn. čin.	15,01	11,21	9,68	1,26	10,94	0,00	0,24
1 - 9	11,37	8,49	7,53	0,91	8,44	-	0,04
10 - 19	15,23	11,92	8,68	1,22	9,90	0,00	2,02
20 - 49	17,21	12,89	11,33	1,48	12,81	0,00	0,01
50 - 99	19,54	14,41	12,62	1,71	14,33	0,01	0,00
100 - 249	19,23	14,24	12,42	1,74	14,16	0,01	0,05
250 - 499	18,14	13,31	11,66	1,63	13,29	0,02	-
500 - 999	19,76	14,47	12,74	1,69	14,43	0,01	-
1000 a viac	23,34	17,14	15,10	2,05	17,14	-	-
N Administratívne služby	10,69	8,15	6,98	1,13	8,11	0,02	0,01
1 - 9	9,68	7,62	6,23	1,37	7,59	-	-
10 - 19	11,65	8,91	7,84	1,01	8,85	0,04	-
20 - 49	9,63	7,40	6,41	0,92	7,33	0,05	0,01
50 - 99	10,46	8,21	7,20	0,99	8,20	0,01	0,00
100 - 249	11,32	8,45	7,38	0,98	8,36	0,02	0,04
250 - 499	12,58	9,16	7,80	1,30	9,10	0,03	-
500 - 999	11,02	8,31	7,37	0,93	8,29	0,01	-
1000 a viac	11,57	8,37	7,38	0,98	8,36	0,00	-
O Verej. správa, soc. zabezp.	15,41	11,14	9,87	1,20	11,08	0,05	0,00
1 - 9	13,48	9,85	8,53	1,32	9,85	-	-
10 - 19	12,87	9,31	8,00	1,31	9,30	0,01	-
20 - 49	13,22	9,63	8,23	1,36	9,59	0,04	-
50 - 99	14,54	10,59	9,19	1,34	10,53	0,06	-
100 - 249	17,33	12,59	11,18	1,25	12,43	0,12	0,00
250 - 499	15,91	11,49	9,99	1,44	11,43	0,04	-
500 - 999	17,93	13,08	11,51	1,57	13,08	0,00	-
1000 a viac	15,70	11,15	10,48	0,65	11,13	0,03	-
P Vzdelávanie	14,80	10,77	8,83	1,92	10,75	0,00	0,02
1 - 9	13,72	10,28	8,02	1,74	9,76	-	0,53
10 - 19	13,71	10,21	8,31	1,90	10,21	-	-
20 - 49	14,26	10,39	8,44	1,93	10,37	0,00	0,02
50 - 99	14,79	10,74	8,77	1,96	10,74	0,00	-
100 - 249	14,87	10,81	8,78	2,03	10,80	0,00	-
250 - 499	13,66	9,97	8,30	1,67	9,97	-	-
500 - 999	16,13	11,65	9,85	1,78	11,63	0,01	0,00
1000 a viac	18,40	13,26	11,43	1,82	13,25	0,00	-
Q Zdravotníctvo, soc. pomoc	15,11	11,18	9,70	1,29	10,99	0,12	0,07
1 - 9	11,24	8,46	7,21	0,86	8,07	0,00	0,39
10 - 19	12,60	9,29	8,27	0,97	9,23	0,06	-
20 - 49	13,13	9,71	8,51	1,13	9,64	0,01	0,06
50 - 99	13,34	9,92	8,75	1,16	9,90	0,02	-
100 - 249	14,66	11,04	9,55	1,35	10,90	0,11	0,03
250 - 499	15,74	11,75	10,10	1,37	11,48	0,25	-
500 - 999	16,09	11,87	10,28	1,31	11,59	0,26	0,00
1000 a viac	18,56	13,57	11,78	1,64	13,42	0,15	-
R Umenie, zábava, rekreácia	12,20	9,46	7,52	1,88	9,40	0,00	0,04
1 - 9	9,38	7,63	5,80	1,83	7,63	-	-
10 - 19	12,13	8,98	7,29	1,69	8,98	0,00	-
20 - 49	11,46	8,48	7,07	1,41	8,48	0,00	-
50 - 99	12,35	9,56	7,97	1,58	9,55	0,01	-
100 - 249	14,23	10,85	8,55	1,84	10,38	0,01	0,35
250 - 499	13,37	11,04	8,39	2,62	11,01	0,00	-
500 - 999	15,59	12,54	9,58	2,94	12,52	0,01	-
1000 a viac	-	-	-	-	-	-	-
S Ostatné činnosti	9,88	7,59	6,54	1,02	7,56	0,00	0,02
1 - 9	10,34	8,08	6,99	1,08	8,08	-	-
10 - 19	9,06	7,43	6,11	1,31	7,42	0,00	-
20 - 49	11,33	8,80	7,20	1,46	8,67	0,00	0,13
50 - 99	9,99	7,49	6,57	0,92	7,49	0,00	-
100 - 249	10,04	7,69	6,60	1,08	7,68	0,02	-
250 - 499	8,55	6,25	5,62	0,56	6,19	-	-
500 - 999	8,07	5,93	5,19	0,74	5,93	-	-
1000 a viac	-	-	-	-	-	-	-

End of table
EUR/hour

nepriame náklady spolu	z toho						subven- cie	Economic activity SK NACE Rev. 2 Size of reporting unit (number of employees)
	povín. príspev. na soc. poist.	nepovín. príspev. na soc. poist.	sociálne dávkavy	sociálne výhody	náklady na škol. zamest- nancov	poplatky a sankcie súvis. so mzdami		
Indirect labour costs	Statut. social secur. contrib.	Supplem. social secur. contrib.	Employer. imputed social contrib.	Social benefits	Vocatio- nal training costs	Taxes	Subsi- dies	a
8	9	10	11	12	13	14	15	
4,02	3,81	0,07	0,06	0,06	0,02	0,00	0,22	M Profession., techn. activ.
3,11	2,93	0,06	0,04	0,05	0,02	-	0,23	1 - 9
3,68	3,56	0,02	0,04	0,03	0,02	0,00	0,37	10 - 19
4,67	4,42	0,07	0,09	0,06	0,03	0,00	0,35	20 - 49
5,32	4,98	0,07	0,11	0,09	0,06	-	0,19	50 - 99
5,27	4,89	0,08	0,08	0,15	0,04	0,00	0,28	100 - 249
4,83	4,60	0,09	0,10	0,03	0,01	-	0,00	250 - 499
5,31	4,97	0,11	0,12	0,08	0,02	-	0,02	500 - 999
6,20	5,94	0,11	0,06	0,03	0,01	-	0,00	1000 and more
2,98	2,82	0,03	0,06	0,04	0,01	0,00	0,44	N Administrative service
2,69	2,60	0,04	0,02	0,03	0,00	-	0,62	1 - 9
3,27	3,15	0,02	0,06	0,04	0,01	-	0,53	10 - 19
2,74	2,53	0,02	0,09	0,08	0,01	-	0,51	20 - 49
2,94	2,77	0,03	0,06	0,06	0,01	-	0,69	50 - 99
3,11	2,89	0,02	0,08	0,04	0,03	-	0,23	100 - 249
3,48	3,26	0,08	0,10	0,02	0,01	0,00	0,05	250 - 499
3,14	2,90	0,02	0,07	0,09	0,05	-	0,44	500 - 999
3,23	3,12	0,03	0,08	0,01	-	-	0,03	1000 and more
4,28	3,83	0,14	0,13	0,17	0,01	0,00	0,01	O Public admin., social security
3,64	3,40	0,06	0,04	0,13	0,01	-	0,01	1 - 9
3,56	3,21	0,10	0,08	0,15	0,02	0,00	0,00	10 - 19
3,62	3,32	0,09	0,08	0,12	0,01	0,00	0,03	20 - 49
3,95	3,55	0,12	0,12	0,15	0,01	0,00	-	50 - 99
4,75	4,27	0,12	0,17	0,19	0,01	-	0,02	100 - 249
4,43	3,98	0,15	0,14	0,14	0,02	0,00	0,01	250 - 499
4,84	4,40	0,13	0,15	0,12	0,04	-	-	500 - 999
4,55	3,92	0,23	0,16	0,24	0,01	-	-	1000 and more
4,04	3,75	0,09	0,09	0,10	0,00	0,00	0,01	P Education
3,54	3,39	0,05	0,04	0,06	0,00	-	0,10	1 - 9
3,56	3,38	0,04	0,05	0,08	0,00	-	0,06	10 - 19
3,88	3,63	0,08	0,08	0,09	0,00	0,00	0,01	20 - 49
4,05	3,75	0,10	0,09	0,11	0,00	-	0,01	50 - 99
4,07	3,76	0,10	0,10	0,09	0,00	0,00	0,01	100 - 249
3,71	3,46	0,08	0,05	0,09	0,02	0,00	0,02	250 - 499
4,48	4,09	0,09	0,19	0,09	0,01	-	-	500 - 999
5,14	4,73	0,10	0,15	0,14	0,02	-	-	1000 and more
4,04	3,84	0,07	0,06	0,06	0,01	0,00	0,11	Q Health, soc. work activ.
2,84	2,73	0,02	0,02	0,05	0,01	-	0,06	1 - 9
3,38	3,25	0,03	0,05	0,05	-	-	0,07	10 - 19
3,54	3,32	0,07	0,07	0,08	0,00	0,00	0,11	20 - 49
3,55	3,36	0,07	0,06	0,05	0,01	-	0,13	50 - 99
3,94	3,71	0,05	0,06	0,09	0,01	-	0,32	100 - 249
4,35	4,10	0,08	0,05	0,08	0,01	0,00	0,36	250 - 499
4,30	4,14	0,05	0,06	0,04	0,00	0,00	0,07	500 - 999
4,99	4,73	0,11	0,07	0,06	0,01	0,00	-	1000 and more
3,50	3,27	0,05	0,09	0,08	0,01	0,00	0,77	R Arts, recreation
2,87	2,76	0,01	0,08	0,03	-	-	1,12	1 - 9
3,32	3,13	0,08	0,05	0,05	0,00	-	0,17	10 - 19
3,24	2,95	0,07	0,09	0,12	0,00	0,00	0,26	20 - 49
3,52	3,24	0,06	0,07	0,13	0,01	-	0,73	50 - 99
4,01	3,75	0,04	0,13	0,09	0,00	-	0,63	100 - 249
4,06	3,77	0,04	0,13	0,07	0,04	-	1,74	250 - 499
4,45	4,15	0,04	0,09	0,13	0,00	0,00	1,39	500 - 999
-	-	-	-	-	-	-	-	1000 and more
2,72	2,62	0,02	0,03	0,05	0,00	0,00	0,43	S Other service activities
2,84	2,78	0,01	0,02	0,03	0,00	-	0,58	1 - 9
2,63	2,54	0,02	0,03	0,03	0,00	-	1,00	10 - 19
3,20	3,05	0,01	0,07	0,06	0,00	-	0,68	20 - 49
2,67	2,59	0,01	0,05	0,02	0,00	-	0,18	50 - 99
2,83	2,68	0,04	0,04	0,06	0,01	-	0,49	100 - 249
2,30	2,18	0,02	0,02	0,08	0,00	0,00	0,01	250 - 499
2,14	2,04	-	0,02	0,07	0,00	-	-	500 - 999
-	-	-	-	-	-	-	-	1000 and more

T20 Hodinové náklady práce podľa ekonomickej činnosti a vybraných druhov vlastníctva
Hourly labour costs by economic activity and selected types of ownership

EUR/hod.

Ekonomická činnosť SK NACE Rev.2 Druh vlastníctva	Celkové náklady práce	v tom					
		priame náklady spolu	z toho				
			mzdy	náhrady mzdy	mzdy a náhrady mzdy spol. (stĺ.3+4)	náhrady za prac.pohot. mimo pracov.	peňažné plnenia zo zisku po zdan.
	Total labour costs	Direct labour costs	of which				
			Direct remune- rat. and bonuses	Payments for days not worked	Wages and salaries (col. 3+4)	Bonus. for being on call out. the work.	Bonus. based on profit after tax.
a	1	2	3	4	5	6	7
Priemer za SR	13,56	10,10	8,65	1,36	10,01	0,03	0,04
A Poľnohospodárstvo, poľovníctvo a lesníctvo	10,44	7,64	6,67	0,94	7,61	0,00	0,02
Súkromné tuzemské	9,42	6,99	6,11	0,85	6,95	0,00	0,03
Družstevné	10,41	7,57	6,64	0,91	7,55	0,00	0,01
Štátne	14,65	10,50	8,87	1,59	10,46	0,00	0,03
Vlastníctvo územnej samosprávy	10,24	7,77	6,93	0,84	7,77	-	-
Vlastníctvo združení, politických strán a cirkví	15,00	10,54	9,24	1,21	10,45	0,09	-
Zahraničné	11,76	8,78	7,59	1,08	8,67	0,00	0,11
Medzinárodné s prevaž. súkromným sektorom	10,64	7,76	6,79	0,91	7,70	0,00	0,05
B-E Priemysel spolu	13,82	10,18	8,70	1,41	10,11	0,03	0,02
Súkromné tuzemské	10,64	8,14	7,02	1,06	8,08	0,01	0,04
Družstevné	12,50	9,29	8,06	1,21	9,27	0,01	0,01
Štátne	18,73	13,28	11,08	1,91	12,98	0,17	0,09
Vlastníctvo územnej samosprávy	11,42	8,26	7,01	1,11	8,12	0,13	0,00
Vlastníctvo združení, politických strán a cirkví	10,66	8,28	7,13	1,07	8,20	0,05	-
Zahraničné	15,50	11,27	9,57	1,63	11,20	0,04	0,00
Medzinárodné s prevaž. súkromným sektorom	15,30	11,20	9,62	1,52	11,14	0,02	0,02
B Ťažba a dobývanie	14,87	10,81	9,17	1,53	10,69	0,09	0,01
Súkromné tuzemské	13,30	9,75	8,07	1,57	9,65	0,10	-
Družstevné	-	-	-	-	-	-	-
Štátne	21,86	15,55	13,71	1,57	15,29	0,17	-
Vlastníctvo územnej samosprávy	-	-	-	-	-	-	-
Vlastníctvo združení, politických strán a cirkví	-	-	-	-	-	-	-
Zahraničné	15,73	11,42	9,95	1,39	11,34	0,02	0,04
Medzinárodné s prevaž. súkromným sektorom	14,57	10,56	9,19	1,34	10,54	-	-
C Priemyselná výroba	13,61	10,06	8,60	1,40	10,00	0,02	0,02
Súkromné tuzemské	10,50	8,05	6,95	1,05	8,00	0,00	0,04
Družstevné	12,17	9,05	7,84	1,19	9,04	-	0,01
Štátne	13,63	9,73	8,41	1,31	9,72	-	-
Vlastníctvo územnej samosprávy	8,06	6,40	5,44	0,95	6,40	-	-
Vlastníctvo združení, politických strán a cirkví	10,66	8,28	7,13	1,07	8,20	0,05	-
Zahraničné	15,54	11,29	9,59	1,64	11,23	0,04	0,00
Medzinárodné s prevaž. súkromným sektorom	14,95	10,95	9,41	1,49	10,90	0,01	0,02
D Dod. elektriny, plynu, pary	21,26	15,07	12,77	1,99	14,76	0,19	0,08
Súkromné tuzemské	15,62	11,32	9,71	1,52	11,23	0,04	0,05
Družstevné	23,25	17,13	15,21	1,60	16,81	0,20	-
Štátne	22,98	16,02	13,41	2,13	15,54	0,28	0,14
Vlastníctvo územnej samosprávy	13,60	9,84	8,40	1,32	9,73	0,07	0,04
Vlastníctvo združení, politických strán a cirkví	-	-	-	-	-	-	-
Zahraničné	17,83	12,75	10,91	1,70	12,61	0,08	-
Medzinárodné s prevaž. súkromným sektorom	24,22	17,48	15,05	2,27	17,32	0,17	-
E Dodávka vody, odpady	12,06	8,84	7,50	1,23	8,74	0,08	0,02
Súkromné tuzemské	11,03	8,33	7,33	0,93	8,25	0,04	0,03
Družstevné	-	-	-	-	-	-	-
Štátne	13,60	9,96	8,17	1,70	9,86	0,05	0,05
Vlastníctvo územnej samosprávy	11,19	8,08	6,85	1,09	7,94	0,13	-
Vlastníctvo združení, politických strán a cirkví	-	-	-	-	-	-	-
Zahraničné	13,12	9,62	8,28	1,25	9,53	0,08	0,00
Medzinárodné s prevaž. súkromným sektorom	11,32	8,32	7,30	0,99	8,28	0,03	0,01
F Stavebníctvo	10,84	8,32	7,12	1,12	8,24	0,00	0,03
Súkromné tuzemské	9,95	7,70	6,58	1,05	7,63	0,00	0,03
Družstevné	12,81	9,70	8,00	1,71	9,70	-	-
Štátne	19,63	13,93	11,28	2,04	13,32	-	-
Vlastníctvo územnej samosprávy	7,95	5,61	4,70	0,83	5,53	0,07	-
Vlastníctvo združení, politických strán a cirkví	-	-	-	-	-	-	-
Zahraničné	17,47	12,91	11,17	1,63	12,79	0,02	-
Medzinárodné s prevaž. súkromným sektorom	15,33	11,58	9,91	1,61	11,52	0,00	-

EUR/hour

nepriame náklady spolu	z toho						subven- cie	Economic activity SK NACE Rev. 2 Type of ownership
	povin. príspev. na soc. poist.	nepovin. príspev. na soc. poist.	sociálne dávk	sociálne výhody	náklady na škol. zamest- nancov	poplatky a sankcie súvis. so mzdami		
Indirect labour costs	of which						Subsi- dies	
	Statut. social secur. contrib.	Supplem. social secur. contrib.	Employer. imputed social contrib.	Social benefits	Vocatio- nal training costs	Taxes		
8	9	10	11	12	13	14	15	a
3,80	3,50	0,08	0,09	0,09	0,02	0,00	0,33	Average of the SR
2,89	2,67	0,04	0,09	0,08	0,01	0,00	0,10	A Agriculture, forestry and fishing
2,55	2,39	0,02	0,07	0,06	0,01	0,00	0,12	Private inland
2,92	2,68	0,04	0,10	0,10	0,01	0,00	0,07	Cooperative - owned
4,19	3,75	0,22	0,11	0,10	0,01	-	0,04	State - owned
2,80	2,69	0,04	0,03	0,04	0,00	-	0,34	Municipality - owned
4,47	3,80	0,18	0,25	0,21	0,01	-	-	-
3,09	2,99	0,00	0,08	0,02	0,00	-	0,11	Foreign
3,00	2,82	0,05	0,10	0,03	0,00	-	0,11	International - private
3,97	3,58	0,11	0,12	0,11	0,02	0,00	0,33	B-E Industry total
3,00	2,79	0,05	0,08	0,06	0,01	0,00	0,49	Private inland
3,50	3,06	0,17	0,08	0,17	0,01	-	0,30	Cooperative - owned
5,75	4,75	0,34	0,28	0,27	0,07	0,00	0,30	State - owned
3,20	2,92	0,11	0,09	0,08	0,01	-	0,04	Municipality - owned
3,40	2,94	0,15	0,14	0,15	0,02	-	1,02	-
4,48	4,01	0,12	0,13	0,13	0,03	0,00	0,24	Foreign
4,40	3,92	0,12	0,12	0,14	0,04	0,00	0,30	International - private
4,48	3,85	0,23	0,32	0,07	0,01	-	0,42	B Mining and quarrying
4,13	3,54	0,21	0,34	0,04	0,00	-	0,58	Private inland
-	-	-	-	-	-	-	-	Cooperative - owned
6,31	5,37	0,40	0,51	0,04	-	-	-	-
-	-	-	-	-	-	-	-	-
-	-	-	-	-	-	-	-	-
4,47	3,95	0,20	0,16	0,13	0,02	-	0,16	Foreign
4,41	3,77	0,19	0,13	0,28	0,03	-	0,40	International - private
3,90	3,53	0,09	0,11	0,11	0,02	0,00	0,35	C Manufacturing
2,95	2,75	0,04	0,07	0,06	0,01	0,00	0,49	Private inland
3,42	3,01	0,16	0,08	0,16	0,01	-	0,30	Cooperative - owned
3,90	3,48	0,12	0,15	0,11	0,01	-	-	State - owned
2,41	2,25	0,06	0,08	0,00	0,00	-	0,74	Municipality - owned
3,40	2,94	0,15	0,14	0,15	0,02	-	1,02	-
4,49	4,02	0,12	0,13	0,13	0,03	0,00	0,25	Foreign
4,32	3,85	0,11	0,12	0,15	0,04	0,00	0,33	International - private
6,24	5,32	0,31	0,26	0,24	0,06	0,00	0,04	D Electricity, gas supply
4,42	4,07	0,12	0,07	0,10	0,02	-	0,12	Private inland
6,12	4,86	0,57	0,08	0,47	0,13	-	-	-
7,01	5,73	0,35	0,36	0,38	0,10	-	0,05	State - owned
3,84	3,46	0,16	0,09	0,12	0,01	-	0,08	Municipality - owned
-	-	-	-	-	-	-	-	-
5,09	4,52	0,16	0,09	0,21	0,05	0,00	0,01	Foreign
6,73	6,00	0,42	0,28	0,03	0,00	-	-	International - private
3,48	3,12	0,15	0,10	0,08	0,01	0,00	0,26	E Water supply, waste
3,09	2,87	0,09	0,06	0,06	0,01	-	0,38	Private inland
-	-	-	-	-	-	-	-	-
4,29	3,58	0,32	0,17	0,16	0,03	0,00	0,65	State - owned
3,13	2,86	0,10	0,09	0,07	0,01	-	0,03	Municipality - owned
-	-	-	-	-	-	-	-	-
3,63	3,40	0,11	0,08	0,03	0,02	-	0,13	Foreign
3,03	2,88	0,02	0,07	0,02	0,00	-	0,03	International - private
3,03	2,86	0,02	0,09	0,04	0,01	0,00	0,51	F Construction
2,77	2,64	0,01	0,07	0,04	0,01	0,00	0,52	Private inland
3,36	3,27	0,04	0,05	-	-	-	0,26	Cooperative - owned
5,69	4,76	0,26	0,09	0,51	0,07	0,00	-	State - owned
2,34	2,15	0,02	0,14	0,02	-	-	-	Municipality - owned
-	-	-	-	-	-	-	-	-
5,09	4,57	0,09	0,31	0,05	0,03	0,00	0,53	Foreign
4,19	3,92	0,09	0,07	0,07	0,02	0,00	0,44	International - private

T20 Hodinové náklady práce podľa ekonomickej činnosti a vybraných druhov vlastníctva
Hourly labour costs by economic activity and selected types of ownership

1. pokračovanie

EUR/hod.

Ekonomická činnosť SK NACE Rev.2 Druh vlastníctva	Celkové náklady práce	v tom					
		priame náklady spolu	z toho				
			mzdy	náhrady mzdy	mzdy a náhrady mzdy spol. (stĺ.3+4)	náhrady za prac.pohot. mimo pracov.	peňažné plnenia zo zisku po zdan.
a	1	2	3	4	5	6	7
G Veľkoobchod a maloobchod	12,30	9,33	8,04	1,22	9,27	0,00	0,03
Súkromné tuzemské	10,57	8,21	7,05	1,10	8,15	0,00	0,05
Družstevné	10,01	7,19	6,18	0,95	7,12	0,00	0,06
Štátne	15,95	11,56	10,15	1,41	11,56	-	-
Vlastníctvo územnej samosprávy	8,38	6,08	5,30	0,78	6,08	-	-
Vlastníctvo združení, politických strán a cirkví	12,71	10,28	8,15	2,12	10,28	-	-
Zahraničné	14,93	11,15	9,67	1,40	11,07	0,01	0,01
Medzinárodné s prevaž. súkromným sektorom	14,81	11,08	9,52	1,48	11,00	0,01	0,00
H Doprava a skladovanie	11,80	8,83	7,56	1,17	8,73	0,03	0,07
Súkromné tuzemské	9,54	7,35	6,33	0,84	7,17	0,00	0,18
Družstevné	10,85	7,59	6,90	0,69	7,59	-	-
Štátne	12,49	9,31	7,78	1,45	9,23	0,07	-
Vlastníctvo územnej samosprávy	13,34	9,68	8,40	1,19	9,60	0,08	0,00
Vlastníctvo združení, politických strán a cirkví	-	-	-	-	-	-	-
Zahraničné	13,57	9,94	8,71	1,21	9,92	0,00	0,01
Medzinárodné s prevaž. súkromným sektorom	13,58	10,09	8,68	1,39	10,07	0,01	-
I Ubytovacie a stravovacie služby	7,84	7,03	5,31	1,71	7,02	0,00	0,00
Súkromné tuzemské	7,48	6,78	5,12	1,65	6,78	0,00	0,00
Družstevné	20,18	27,47	4,18	23,29	27,47	-	-
Štátne	12,65	9,37	7,89	1,47	9,37	0,00	-
Vlastníctvo územnej samosprávy	14,13	10,53	7,62	2,91	10,53	-	-
Vlastníctvo združení, politických strán a cirkví	8,37	9,72	6,06	3,66	9,72	0,00	-
Zahraničné	10,48	8,35	6,61	1,60	8,21	0,0007536	-
Medzinárodné s prevaž. súkromným sektorom	7,60	7,52	5,25	2,27	7,52	0,00	-
J Informácie a komunikácie	21,44	15,90	13,87	1,76	15,63	0,10	0,07
Súkromné tuzemské	19,21	14,62	12,76	1,52	14,28	0,04	0,20
Družstevné	13,71	10,29	9,30	0,99	10,29	-	-
Štátne	14,09	10,20	9,09	1,08	10,17	0,03	-
Vlastníctvo územnej samosprávy	8,62	7,12	5,79	1,33	7,12	-	-
Vlastníctvo združení, politických strán a cirkví	11,33	8,43	7,34	1,00	8,34	0,09	-
Zahraničné	24,17	17,62	15,42	1,95	17,37	0,13	0,00
Medzinárodné s prevaž. súkromným sektorom	20,59	15,44	13,26	1,93	15,19	0,14	0,02
K Finančné a poisťovacie činnosti	22,28	16,10	13,96	1,98	15,94	0,04	0,07
Súkromné tuzemské	17,66	13,56	11,17	1,52	12,69	-	0,82
Družstevné	-	-	-	-	-	-	-
Štátne	29,55	21,17	18,15	2,89	21,04	0,10	-
Vlastníctvo územnej samosprávy	-	-	-	-	-	-	-
Vlastníctvo združení, politických strán a cirkví	-	-	-	-	-	-	-
Zahraničné	23,13	16,81	14,55	2,17	16,72	0,03	0,02
Medzinárodné s prevaž. súkromným sektorom	21,12	15,15	13,22	1,75	14,98	0,04	0,05
L Činnosti v oblasti nehnuteľností	11,91	8,88	7,86	0,97	8,84	0,02	0,01
Súkromné tuzemské	10,81	8,16	7,28	0,87	8,15	0,01	0,00
Družstevné	12,90	9,39	8,18	1,11	9,29	0,04	0,05
Štátne	20,92	14,67	12,51	1,90	14,41	0,10	-
Vlastníctvo územnej samosprávy	10,20	7,41	6,44	0,92	7,36	0,03	0,02
Vlastníctvo združ., polit. strán a cirkví	9,88	7,82	5,96	1,86	7,82	-	-
Zahraničné	15,47	11,43	10,20	1,14	11,34	0,06	0,02
Medzinárodné s prevaž. súkromným sektorom	14,15	10,64	9,62	1,00	10,62	0,02	-
M Odborné, vedecké a techn. čin.	15,01	11,21	9,68	1,26	10,94	0,00	0,24
Súkromné tuzemské	12,40	9,42	8,00	0,99	8,99	0,00	0,42
Družstevné	25,47	18,32	16,25	1,86	18,12	-	-
Štátne	16,10	11,80	10,16	1,63	11,79	0,01	-
Vlastníctvo územnej samosprávy	14,81	10,79	9,52	1,27	10,79	-	-
Vlastníctvo združ., polit. strán a cirkví	5,00	3,68	3,68	0,01	3,68	-	-
Zahraničné	19,29	14,17	12,34	1,77	14,11	0,01	-
Medzinárodné s prevaž. súkromným sektorom	19,20	14,14	12,57	1,54	14,11	0,00	0,02

1st continuation
EUR/hour

nepriame náklady spolu	z toho						subven- cie	Economic activity SK NACE Rev. 2 Type of ownership
	povin. príspev. na soc. poist.	nepovin. príspev. na soc. poist.	sociálne dávky	sociálne výhody	náklady na škol. zamest- nancov	poplatky a sankcie súvis. so mzdami		
Indirect labour costs	of which						Subsi- dies	
	Statut. social secur. contrib.	Supplem. social secur. contrib.	Employer. imputed social contrib.	Social benefits	Vocatio- nal training costs	Taxes		
8	9	10	11	12	13	14	15	
3,43	3,21	0,03	0,08	0,07	0,02	0,00	0,46	
2,92	2,79	0,02	0,04	0,04	0,01	0,00	0,55	G Wholesale and retail trade
2,84	2,54	0,07	0,08	0,11	0,00	-	0,02	Private inland
4,39	4,08	0,28	0,03	-	-	-	-	Cooperative - owned
2,30	2,13	-	0,03	0,14	0,00	-	-	State - owned
4,11	3,58	0,00	0,06	0,41	0,01	0,00	1,68	Municipality - owned
4,20	3,87	0,04	0,14	0,12	0,03	0,00	0,42	Foreign
4,14	3,84	0,04	0,11	0,07	0,03	0,00	0,41	International - private
3,46	3,11	0,08	0,12	0,09	0,03	0,00	0,49	H Transportation, storage
2,58	2,47	0,02	0,04	0,04	0,00	0,00	0,39	Private inland
3,26	2,80	0,04	0,17	0,17	0,01	-	-	
4,07	3,40	0,20	0,20	0,16	0,07	0,00	0,89	State - owned
3,86	3,42	0,13	0,13	0,13	0,01	0,00	0,20	Municipality - owned
-	-	-	-	-	-	-	-	
3,82	3,50	0,03	0,13	0,08	0,02	0,00	0,19	Foreign
3,84	3,61	0,02	0,15	0,05	0,00	0,00	0,35	International - private
2,56	2,46	0,01	0,05	0,02	0,00	0,00	1,75	I Accommodation, food services
2,44	2,37	0,01	0,05	0,02	0,00	0,00	1,75	Private inland
9,58	9,47	0,01	0,10	-	-	-	16,86	
3,27	3,24	-	0,02	0,02	-	-	-	State - owned
4,12	3,69	0,16	0,13	0,13	0,01	-	0,52	Municipality - owned
3,43	3,40	-	0,03	0,01	-	-	4,78	Ownership of associations
3,41	2,96	0,01	0,08	0,06	0,03	-	1,28	Foreign
2,69	2,65	0,00	0,03	0,00	0,00	-	2,61	International - private
5,77	5,40	0,09	0,10	0,13	0,04	0,00	0,23	J Information, communication
4,94	4,69	0,08	0,03	0,11	0,03	0,00	0,35	Private inland
3,62	3,62	-	-	-	-	-	0,20	Cooperative - owned
3,89	3,70	0,05	0,13	0,01	-	-	-	State - owned
2,47	2,46	-	0,01	-	-	-	0,97	Municipality - owned
2,98	2,97	0,00	0,01	-	-	-	0,08	Ownership of associations
6,65	6,14	0,10	0,16	0,18	0,04	0,00	0,11	Foreign
5,54	5,29	0,07	0,05	0,06	0,05	-	0,38	International - private
6,20	5,47	0,20	0,23	0,21	0,07	-	0,02	K Financial and insurance activities
4,56	4,31	0,03	0,11	0,06	0,04	-	0,45	Private inland
-	-	-	-	-	-	-	-	
8,39	7,41	0,24	0,31	0,20	0,17	-	-	State - owned
-	-	-	-	-	-	-	-	
-	-	-	-	-	-	-	-	
6,32	5,74	0,19	0,14	0,20	0,04	-	-	Foreign
5,98	5,11	0,22	0,31	0,24	0,08	-	0,00	International - private
3,20	3,04	0,04	0,06	0,05	0,01	0,00	0,16	L Real estate activities
2,89	2,79	0,02	0,05	0,03	0,00	-	0,25	Private inland
3,57	3,29	0,05	0,11	0,11	0,00	-	0,06	Cooperative - owned
6,24	5,12	0,40	0,57	0,15	0,01	-	-	State - owned
2,80	2,60	0,06	0,07	0,05	0,02	0,00	0,01	Municipality - owned
2,69	2,64	-	0,01	0,04	-	-	0,62	Ownership of associations
4,10	3,98	0,03	0,04	0,03	0,01	-	0,06	Foreign
3,57	3,43	0,05	0,05	0,04	-	-	0,07	International - private
4,02	3,81	0,07	0,06	0,06	0,02	0,00	0,22	M Profession., techn. activ.
3,28	3,10	0,04	0,05	0,05	0,03	0,00	0,30	Private inland
7,15	6,01	0,41	0,01	0,45	0,23	-	-	Cooperative - owned
4,30	4,07	0,08	0,09	0,05	0,01	-	0,01	State - owned
4,02	3,73	0,13	0,09	0,06	0,01	-	-	Municipality - owned
1,32	1,29	-	0,02	-	-	-	-	Ownership of associations
5,34	4,98	0,06	0,11	0,11	0,04	0,00	0,22	Foreign
5,16	4,95	0,12	0,04	0,03	0,01	0,00	0,10	International - private

T20 Hodinové náklady práce podľa ekonomickej činnosti a vybraných druhov vlastníctva
Hourly labour costs by economic activity and selected types of ownership

dokončenie

EUR/hod.

Ekonomická činnosť SK NACE Rev.2 Druh vlastníctva	Celkové náklady práce	v tom					
		priame náklady spolu	z toho				
			mzdy	náhrady mzdy	mzdy a náhrady mzdy spol. (stĺ.3+4)	náhrady za prac.pohot. mimo pracov.	peňažné plnenia zo zisku po zdan.
Total labour costs	of which						
	Direct labour costs	of which					
Direct remune- rat. and bonuses		Payments for days not worked	Wages and salaries (col. 3+4)	Bonus. for being on call out. the work.	Bonus. based on profit after tax.		
a	1	2	3	4	5	6	7
N Administratívne služby	10,69	8,15	6,98	1,13	8,11	0,02	0,01
Súkromné tuzemské	8,99	7,00	5,90	1,07	6,98	0,01	0,00
Družstevné	10,00	8,76	8,03	0,72	8,76	-	-
Štátne	11,92	10,65	7,49	3,14	10,63	0,02	-
Vlastníctvo územnej samosprávy	10,79	7,94	6,79	1,09	7,88	0,06	-
Vlastníctvo združení, politických strán a cirkví	-	-	-	-	-	-	-
Zahraničné	14,20	10,56	9,32	1,20	10,52	0,02	-
Medzinárodné s prevaž. súkromným sektorom	16,29	11,91	10,23	1,50	11,73	0,00	0,12
O Verej. správa, soc. zabezp.	15,41	11,14	9,87	1,20	11,08	0,05	0,00
Súkromné tuzemské	8,39	6,30	5,67	0,63	6,30	-	-
Družstevné	-	-	-	-	-	-	-
Štátne	18,51	13,36	12,16	1,06	13,22	0,11	0,00
Vlastníctvo územnej samosprávy	12,77	9,25	7,93	1,31	9,24	0,00	-
Vlastníctvo združení, politických strán a cirkví	-	-	-	-	-	-	-
Zahraničné	22,07	15,93	14,33	1,61	15,93	-	-
Medzinárodné s prevaž. súkromným sektorom	-	-	-	-	-	-	-
P Vzdelávanie	14,80	10,77	8,83	1,92	10,75	0,00	0,02
Súkromné tuzemské	14,19	10,64	8,74	1,59	10,33	0,01	0,29
Družstevné	-	-	-	-	-	-	-
Štátne	16,67	12,05	10,19	1,86	12,05	0,00	-
Vlastníctvo územnej samosprávy	14,39	10,47	8,52	1,95	10,47	0,00	-
Vlastníctvo združení, politických strán a cirkví	14,22	10,42	8,39	2,03	10,42	0,00	-
Zahraničné	13,26	10,19	6,55	0,96	7,52	-	2,67
Medzinárodné s prevaž. súkromným sektorom	26,43	27,19	8,18	19,01	27,19	-	-
Q Zdravotníctvo, soc. pomoc	15,11	11,18	9,70	1,29	10,99	0,12	0,07
Súkromné tuzemské	12,45	9,44	8,14	1,02	9,17	0,04	0,23
Družstevné	-	-	-	-	-	-	-
Štátne	17,44	12,74	11,07	1,56	12,63	0,12	-
Vlastníctvo územnej samosprávy	13,40	9,78	8,61	1,05	9,66	0,11	-
Vlastníctvo združení, politických strán a cirkví	11,98	8,82	7,78	0,97	8,75	0,05	-
Zahraničné	16,54	12,24	10,45	1,33	11,78	0,46	0,00
Medzinárodné s prevaž. súkromným sektorom	17,12	13,40	11,65	1,58	13,23	0,14	-
R Umenie, zábava, rekreácia	12,20	9,46	7,52	1,88	9,40	0,00	0,04
Súkromné tuzemské	10,86	10,27	7,04	3,22	10,26	0,01	-
Družstevné	-	-	-	-	-	-	-
Štátne	15,24	11,14	9,16	1,75	10,91	0,01	0,17
Vlastníctvo územnej samosprávy	11,49	8,42	6,97	1,45	8,42	0,00	-
Vlastníctvo združení, politických strán a cirkví	9,68	7,02	6,02	1,00	7,02	-	-
Zahraničné	12,66	11,01	7,96	3,01	10,97	0,00	-
Medzinárodné s prevaž. súkromným sektorom	10,97	11,24	7,86	3,37	11,23	-	-
S Ostatné činnosti	9,88	7,59	6,54	1,02	7,56	0,00	0,02
Súkromné tuzemské	7,48	6,26	4,99	1,14	6,13	-	0,12
Družstevné	-	-	-	-	-	-	-
Štátne	16,78	12,30	10,49	1,47	11,97	-	-
Vlastníctvo územnej samosprávy	10,58	7,67	6,74	0,87	7,62	0,06	-
Vlastníctvo združení, politických strán a cirkví	9,93	7,52	6,60	0,92	7,52	0,00	-
Zahraničné	11,68	10,78	8,03	2,75	10,78	-	-
Medzinárodné s prevaž. súkromným sektorom	10,25	9,11	6,29	2,82	9,11	-	-

End of table
EUR/hour

nepriame náklady spolu								Economic activity SK NACE Rev. 2 Type of ownership	
z toho							subven- cie		
povin. príspev. na soc. poist.	nepovin. príspev. na soc. poist.	sociálne dávky	sociálne výhody	náklady na škol. zamest- nancov	poplatky a sankcie súvis. so mzdami				
Indirect labour costs	of which						Subsi- dies		
Statut. social secur. contrib.	Supplem. social secur. contrib.	Employer. imputed social contrib.	Social benefits	Vocatio- nal training costs	Taxes				
8	9	10	11	12	13	14	15		a
2,98	2,82	0,03	0,06	0,04	0,01	0,00	0,44		N Administrative service
2,52	2,42	0,02	0,04	0,03	0,00	0,00	0,53		Private inland
2,90	2,85	-	0,05	-	-	-	1,66		Cooperative - owned
4,30	3,82	0,13	0,31	0,03	0,01	-	3,03		State - owned
2,92	2,70	0,05	0,07	0,07	0,01	-	0,07		Municipality - owned
-	-	-	-	-	-	-	-		-
3,88	3,63	0,07	0,08	0,04	0,03	-	0,25		Foreign
4,66	4,32	0,07	0,13	0,08	0,03	-	0,28		International - private
4,28	3,83	0,14	0,13	0,17	0,01	0,00	0,01		O Public admin., social security
2,23	2,21	-	0,02	-	-	-	0,14	Private inland	
-	-	-	-	-	-	-	-	-	
5,14	4,55	0,19	0,19	0,21	0,01	0,00	-	State - owned	
3,54	3,21	0,09	0,09	0,14	0,01	0,00	0,02	Municipality - owned	
-	-	-	-	-	-	-	-	-	
6,13	5,29	0,10	0,05	0,44	0,24	-	-	Foreign	
-	-	-	-	-	-	-	-	-	
4,04	3,75	0,09	0,09	0,10	0,00	0,00	0,01	P Education	
3,64	3,45	0,03	0,09	0,07	0,01	-	0,09	Private inland	
-	-	-	-	-	-	-	-	-	
4,63	4,25	0,10	0,15	0,12	0,01	0,00	0,01	State - owned	
3,92	3,65	0,09	0,08	0,09	0,00	0,00	0,00	Municipality - owned	
3,89	3,66	0,05	0,06	0,11	0,01	0,00	0,09	Ownership of associations	
3,07	2,95	0,12	-	-	-	-	-	Foreign	
9,35	9,32	0,00	0,02	-	-	-	10,11	-	
4,04	3,84	0,07	0,06	0,06	0,01	0,00	0,11	Q Health, soc. work activ.	
3,26	3,15	0,02	0,04	0,05	0,01	0,00	0,26	Private inland	
-	-	-	-	-	-	-	-	-	
4,72	4,45	0,12	0,07	0,06	0,01	0,00	0,02	State - owned	
3,64	3,43	0,04	0,07	0,09	0,01	-	0,02	Municipality - owned	
3,22	3,05	0,05	0,05	0,06	0,00	-	0,06	Ownership of associations	
4,33	4,21	0,05	0,04	0,03	0,00	-	0,04	Foreign	
4,37	4,08	0,01	0,05	0,17	0,01	-	0,65	International - private	
3,50	3,27	0,05	0,09	0,08	0,01	0,00	0,77	R Arts, recreation	
3,62	3,47	0,02	0,06	0,04	0,00	0,00	3,03	Private inland	
-	-	-	-	-	-	-	-	-	
4,13	3,80	0,07	0,12	0,13	0,00	-	0,02	State - owned	
3,15	2,92	0,07	0,06	0,10	0,00	0,00	0,09	Municipality - owned	
2,66	2,64	-	0,01	0,01	-	-	-	Ownership of associations	
4,20	3,80	0,01	0,27	0,04	0,07	-	2,55	Foreign	
4,02	3,88	0,01	0,12	0,01	-	-	4,28	International - private	
2,72	2,62	0,02	0,03	0,05	0,00	0,00	0,43	S Other service activities	
2,23	2,16	0,03	0,02	0,02	0,00	-	1,01	Private inland	
-	-	-	-	-	-	-	-	-	
4,48	4,20	0,17	0,02	0,07	0,01	0,00	-	State - owned	
2,91	2,63	0,09	0,07	0,10	0,02	-	-	Municipality - owned	
2,69	2,60	0,01	0,03	0,05	0,00	-	0,28	Ownership of associations	
3,88	3,79	-	0,07	0,01	-	-	2,98	Foreign	
3,36	3,22	-	0,07	0,05	-	-	2,22	International - private	

T21 Hodinové náklady práce podľa vybraných druhov vlastníctva a veľkosti organizácie
Hourly labour costs by selected types of ownership and size of reporting units

EUR/hod.

Druh vlastníctva Veľkosť organizácie (počet zamestnancov)	Celkové náklady práce	v tom					
		priame náklady spolu	z toho				
			mzdy	náhrady mzdy	mzdy a náhrady mzdy spol. (stĺ. 3+4)	náhrady za prac.pohot. mimo pracov.	peňažné plnenia zo zisku po zdan.
Total labour costs	of which						
		Direct labour costs	of which				
			Direct remune- rat. and bonuses	Payments for days not worked	Wages and salaries (col. 3+4)	Bonus. for being on call out. the work.	Bonus. based on profit after tax.
a	1	2	3	4	5	6	7
Priemer za SR	13,56	10,10	8,65	1,36	10,01	0,03	0,04
Súkromné tuzemské	10,69	8,27	7,05	1,10	8,15	0,01	0,10
1 - 9	9,81	7,54	6,43	1,00	7,43	0,00	0,09
10 - 19	9,92	7,90	6,54	1,11	7,65	0,00	0,24
20 - 49	10,93	8,60	7,34	1,17	8,51	0,01	0,07
50 - 99	11,75	9,13	7,85	1,16	9,01	0,01	0,10
100 - 249	11,77	9,01	7,77	1,16	8,93	0,02	0,05
250 - 499	11,86	9,18	7,88	1,24	9,12	0,02	0,03
500 - 999	12,61	9,50	8,18	1,22	9,39	0,06	0,04
1000 a viac	14,44	10,75	9,39	1,31	10,71	0,04	-
Družstevné	10,77	7,83	6,82	0,98	7,80	0,01	0,03
1 - 9	10,94	8,10	7,18	0,92	8,09	0,00	0,00
10 - 19	10,86	7,91	6,86	1,02	7,88	0,00	0,02
20 - 49	11,01	8,00	7,00	0,98	7,98	0,01	0,01
50 - 99	11,01	8,08	6,98	1,04	8,02	0,01	0,03
100 - 249	10,79	7,84	6,88	0,92	7,80	0,00	0,03
250 - 499	10,67	7,69	6,72	0,96	7,68	0,00	0,01
500 - 999	9,65	6,88	5,90	0,94	6,85	0,00	0,03
1000 a viac	10,63	7,62	6,39	1,03	7,42	0,00	0,17
Štátne	16,74	12,17	10,56	1,49	12,05	0,09	0,01
1 - 9	18,04	13,13	11,27	1,86	13,13	-	-
10 - 19	16,29	11,81	10,19	1,54	11,73	0,04	-
20 - 49	15,90	11,57	9,87	1,63	11,51	0,06	-
50 - 99	16,41	11,98	10,37	1,55	11,92	0,06	0,00
100 - 249	19,03	13,92	12,28	1,39	13,67	0,14	0,05
250 - 499	18,65	13,51	11,64	1,69	13,34	0,10	0,03
500 - 999	18,31	13,39	11,36	1,90	13,26	0,07	0,04
1000 a viac	15,74	11,42	9,95	1,38	11,33	0,08	0,00
Vlastníctvo územnej samosprávy	13,25	9,63	8,06	1,55	9,61	0,02	0,00
1 - 9	11,57	8,50	7,31	1,18	8,49	0,00	0,00
10 - 19	12,06	8,87	7,41	1,45	8,86	0,01	0,00
20 - 49	13,29	9,68	7,99	1,68	9,67	0,01	0,00
50 - 99	13,74	9,98	8,25	1,72	9,97	0,01	-
100 - 249	13,11	9,49	8,01	1,47	9,48	0,01	-
250 - 499	13,83	9,98	8,52	1,38	9,90	0,07	0,00
500 - 999	14,23	10,31	8,93	1,26	10,19	0,11	-
1000 a viac	13,50	9,67	8,31	1,28	9,60	0,07	-
Vlastníctvo združ., polit. strán a cirkví	11,13	8,33	7,15	1,16	8,31	0,01	-
1 - 9	10,53	8,05	6,86	1,18	8,05	-	-
10 - 19	11,11	8,55	7,25	1,23	8,49	0,06	-
20 - 49	11,88	8,78	7,55	1,23	8,78	0,00	-
50 - 99	12,02	8,85	7,51	1,34	8,85	0,00	-
100 - 249	10,92	8,12	6,98	1,07	8,05	0,08	-
250 - 499	8,75	6,65	5,90	0,74	6,64	0,01	-
500 - 999	14,08	10,23	8,89	1,21	10,10	-	-
1000 a viac	-	-	-	-	-	-	-
Zahraničné	16,25	11,92	10,24	1,58	11,82	0,05	0,01
1 - 9	15,80	11,62	10,17	1,32	11,49	0,04	0,04
10 - 19	13,88	10,30	8,90	1,32	10,23	0,01	-
20 - 49	17,06	12,89	11,23	1,56	12,80	0,01	0,02
50 - 99	16,07	12,03	10,42	1,52	11,94	0,02	0,01
100 - 249	15,53	11,49	9,98	1,45	11,43	0,01	0,01
250 - 499	15,49	11,40	9,80	1,52	11,32	0,03	0,00
500 - 999	15,47	11,33	9,75	1,48	11,23	0,07	0,00
1000 a viac	17,96	12,91	10,89	1,89	12,78	0,10	-
Medzinárodné s prevaž. súkromným sektorom	16,13	11,93	10,29	1,56	11,86	0,02	0,02
1 - 9	12,42	9,58	7,92	1,65	9,57	-	0,00
10 - 19	13,66	10,64	8,95	1,63	10,58	0,00	0,00
20 - 49	15,82	12,03	10,44	1,49	11,94	0,02	0,01
50 - 99	16,51	12,49	10,85	1,56	12,40	0,01	0,02
100 - 249	16,13	11,94	10,36	1,50	11,86	0,02	0,03
250 - 499	14,85	10,99	9,49	1,41	10,90	0,02	0,05
500 - 999	15,20	11,24	9,68	1,51	11,19	0,01	0,01
1000 a viac	18,76	13,53	11,74	1,68	13,43	0,05	0,01

EUR/hour

nepriame náklady spolu	z toho						subven- cie	Type of ownership Size of reporting unit (number of employees)
	povin. príspev. na soc. poist.	nepovin. príspev. na soc. poist.	sociálne dávky	sociálne výhody	náklady na škol. zamest- nancov	poplatky a sankcie súvis. so mzdami		
Indirect labour costs	of which						Subsi- dies	
	Statut. social secur. contrib.	Supplem. social secur. contrib.	Employer. imputed social contrib.	Social benefits	Vocatio- nal training costs	Taxes		
8	9	10	11	12	13	14	15	a
3,80	3,50	0,08	0,09	0,09	0,02	0,00	0,33	Average of SR
2,95	2,80	0,03	0,06	0,05	0,01	0,00	0,54	Private inland
2,66	2,55	0,02	0,04	0,04	0,01	0,00	0,39	1 - 9
2,74	2,63	0,01	0,06	0,03	0,01	0,00	0,72	10 - 19
3,07	2,91	0,02	0,06	0,05	0,01	0,00	0,73	20 - 49
3,29	3,10	0,03	0,06	0,07	0,01	0,00	0,66	50 - 99
3,30	3,10	0,04	0,07	0,06	0,01	0,00	0,54	100 - 249
3,33	3,15	0,04	0,06	0,05	0,02	0,00	0,65	250 - 499
3,55	3,30	0,05	0,09	0,09	0,01	0,00	0,44	500 - 999
3,96	3,62	0,13	0,10	0,07	0,02	0,00	0,27	1000 and more
3,02	2,75	0,06	0,09	0,11	0,01	0,00	0,09	Cooperative - owned
2,91	2,79	0,01	0,05	0,05	0,00	-	0,06	1 - 9
3,10	2,79	0,05	0,13	0,11	0,01	0,00	0,16	10 - 19
3,11	2,83	0,04	0,11	0,12	0,01	0,00	0,10	20 - 49
3,10	2,82	0,07	0,08	0,11	0,02	0,00	0,17	50 - 99
3,03	2,76	0,07	0,08	0,11	0,01	-	0,08	100 - 249
2,99	2,66	0,12	0,07	0,12	0,01	-	-	250 - 499
2,76	2,45	0,03	0,06	0,15	0,00	-	-	500 - 999
3,02	2,65	0,14	0,10	0,11	0,00	-	0,00	1000 and more
4,76	4,26	0,16	0,16	0,14	0,03	0,00	0,19	State - owned
4,91	4,62	0,07	-	0,09	0,13	-	-	1 - 9
4,55	4,11	0,16	0,17	0,09	0,02	-	0,07	10 - 19
4,34	3,98	0,14	0,12	0,10	0,01	0,00	0,01	20 - 49
4,46	4,06	0,14	0,12	0,12	0,01	0,00	0,02	50 - 99
5,20	4,72	0,11	0,18	0,18	0,01	-	0,08	100 - 249
5,22	4,69	0,20	0,15	0,12	0,03	0,00	0,08	250 - 499
5,24	4,68	0,18	0,26	0,09	0,02	0,00	0,32	500 - 999
4,59	4,06	0,17	0,14	0,15	0,03	0,00	0,26	1000 and more
3,65	3,36	0,09	0,08	0,11	0,01	0,00	0,03	Municipality - owned
3,11	2,94	0,04	0,04	0,08	0,01	0,00	0,04	1 - 9
3,27	3,06	0,07	0,05	0,09	0,01	0,00	0,09	10 - 19
3,63	3,37	0,08	0,07	0,10	0,01	0,00	0,02	20 - 49
3,78	3,49	0,10	0,08	0,11	0,01	0,00	0,02	50 - 99
3,66	3,31	0,11	0,10	0,12	0,01	-	0,04	100 - 249
3,87	3,48	0,12	0,11	0,14	0,01	0,00	0,01	250 - 499
3,92	3,63	0,07	0,11	0,10	0,01	-	-	500 - 999
3,83	3,42	0,13	0,13	0,11	0,00	-	-	1000 and more
3,04	2,90	0,02	0,04	0,06	0,00	0,00	0,24	Ownership of associations
2,86	2,81	0,01	0,02	0,03	0,00	-	0,38	1 - 9
3,06	2,96	0,01	0,06	0,03	0,00	-	0,51	10 - 19
3,22	3,07	0,03	0,05	0,06	0,00	-	0,12	20 - 49
3,26	3,09	0,02	0,06	0,08	0,00	0,00	0,09	50 - 99
2,92	2,81	0,01	0,04	0,06	0,00	0,00	0,13	100 - 249
2,49	2,32	0,02	0,03	0,11	0,00	-	0,39	250 - 499
3,85	3,54	0,17	0,04	0,10	0,00	-	-	500 - 999
-	-	-	-	-	-	-	-	1000 and more
4,60	4,19	0,09	0,13	0,12	0,03	0,00	0,27	Foreign
4,37	4,13	0,04	0,14	0,06	0,00	-	0,19	1 - 9
4,02	3,64	0,05	0,21	0,04	0,06	0,00	0,44	10 - 19
4,78	4,43	0,08	0,16	0,06	0,02	0,00	0,61	20 - 49
4,53	4,13	0,07	0,13	0,14	0,04	0,00	0,49	50 - 99
4,32	4,00	0,07	0,11	0,08	0,03	0,00	0,28	100 - 249
4,37	3,98	0,08	0,14	0,10	0,03	0,00	0,29	250 - 499
4,36	3,98	0,09	0,11	0,10	0,03	0,00	0,22	500 - 999
5,19	4,61	0,15	0,13	0,20	0,04	0,00	0,14	1000 and more
4,54	4,14	0,10	0,12	0,11	0,03	0,00	0,35	International - private
3,52	3,37	0,06	0,07	0,01	0,00	-	0,68	1 - 9
4,01	3,73	0,04	0,16	0,05	0,02	0,00	1,00	10 - 19
4,43	4,14	0,06	0,09	0,09	0,02	0,00	0,65	20 - 49
4,53	4,25	0,05	0,10	0,08	0,03	0,00	0,51	50 - 99
4,44	4,11	0,07	0,11	0,09	0,03	0,00	0,26	100 - 249
4,25	3,87	0,09	0,14	0,08	0,03	0,00	0,39	250 - 499
4,30	3,87	0,10	0,10	0,14	0,06	0,00	0,34	500 - 999
5,29	4,72	0,16	0,15	0,16	0,04	-	0,07	1000 and more

T22 Štruktúra nákladov práce podľa ekonomickej činnosti
Labour costs structure by economic activity

v %

Položky nákladov práce	Priemer za SR Average of the SR	SK NACE Rev. 2				
		A	B+C+D+E	B	C	D
		poľnohosp., lesníctvo a rybolov	priemysel spolu	ťažba a dobývanie	priemyselná výroba	dod. elektriny plynu, pary
		Agriculture, forestry, and fishing	Industry total	Mining and quarrying	Manufac- turing	Electricity, gas supply
a	1	2	3	4	5	6
1.-16. CELKOVÉ NÁKLADY PRÁCE	100,00	100,00	100,00	100,00	100,00	100,00
1.-12. Náklady súvisiace s výkonom práce	102,17	100,83	101,95	102,78	102,10	99,70
1.-7. PRIAME NÁKLADY	74,46	73,22	73,67	72,71	73,90	70,87
1.-2. Mzdy a náhrady mzdy	73,78	72,95	73,16	71,94	73,48	69,44
1. Mzdy	63,76	63,94	62,96	61,67	63,21	60,07
v tom základné (tarifné) mzdy a platy	49,19	49,64	45,77	40,19	46,08	40,76
v tom mzdy v určenom pracovnom čase	48,12	48,59	44,35	38,95	44,65	39,73
mzdy za nadčasy	1,07	1,05	1,41	1,24	1,43	1,03
prémie a odmeny	7,58	8,80	9,39	12,79	9,37	11,41
v tom prémie a odmeny mesačné	5,13	7,03	6,39	8,74	6,59	4,38
prémie a odmeny za dlhšie obdobie	2,44	1,78	3,00	4,06	2,78	7,03
príplatky a doplatky, mzdové zvýhodnenia	4,18	4,17	4,92	7,47	4,96	3,12
naturálne mzdy	0,07	0,04	0,05	0,15	0,05	0,03
nepravidelné odmeny	2,75	1,29	2,83	1,06	2,76	4,76
2. Náhrady mzdy	10,01	9,01	10,21	10,27	10,26	9,36
z toho náhrady za výluky a prestoje	0,95	0,18	0,87	0,16	0,97	0,12
náhrady za dovolenku	7,20	6,74	6,94	7,39	6,90	7,20
náhrady za voľné dni podľa ZP a KZ	1,02	0,71	1,08	1,60	1,03	1,58
náhrady za platené sviatky	0,70	1,33	1,22	1,05	1,28	0,26
3. Platby do programu sporenia	0,01	0,00	0,00	-	0,00	-
4. Náhrady za pracovnú pohotovosť mimo pracoviska	0,22	0,02	0,25	0,61	0,17	0,90
5. Peňažné plnenia zo zisku po zdanení	0,32	0,22	0,15	0,04	0,14	0,36
6. Ostatné priame náklady zamestnancom	0,13	0,03	0,10	0,12	0,09	0,17
z toho vlastné výrobky predávané so zľavou	0,01	0,01	0,00	-	0,00	-
použitie služieb, vozidla pre osobnú potrebu	0,09	0,02	0,07	0,12	0,07	0,14
poskytnutie služobného bytu	0,01	0,00	0,00	-	0,00	0,00
poskytnutie predkupného práva na akcie	0,00	-	0,00	-	-	0,00
7. Odmeny učňom	0,01	0,00	0,02	-	0,02	0,00
8.-15. NEPRIAME NÁKLADY	27,98	27,70	28,74	30,13	28,68	29,34
8. Povinné príspevky na sociálne poistenie	25,79	25,61	25,88	25,91	25,94	25,01
z toho dôchodkové poistenie	10,36	10,39	10,29	10,27	10,32	9,78
nemocenské poistenie	1,03	1,04	1,03	1,03	1,04	0,98
zdravotné poistenie	7,36	7,21	7,40	7,55	7,40	7,43
poistenie v nezamestnanosti	0,70	0,69	0,72	0,70	0,72	0,68
garančný a rezervný fond	3,61	3,57	3,66	3,64	3,67	3,49
úrazové poistenie	0,60	0,60	0,60	0,61	0,60	0,59
9. Nepovinné príspevky na sociálne poistenie	0,56	0,40	0,76	1,55	0,67	1,47
z toho doplnkové dôchodkové poistenie	0,55	0,40	0,76	1,55	0,67	1,47
10. Sociálne dávky	0,70	0,84	0,83	2,12	0,79	1,23
z toho odstupné	0,36	0,48	0,42	1,80	0,39	0,62
náhrada príjmu pri dočasnej prac. neschop.	0,26	0,28	0,33	0,30	0,34	0,20
mzdové vyrovnanie za dobu nemoci	0,01	0,00	0,01	-	0,01	0,02
príspevky na dôchodok a zdrav. starostl.	0,04	0,02	0,04	0,00	0,03	0,13
11. Príspevky na sociálne poistenie učňov	0,00	-	0,00	-	0,00	-
12. Sociálne výhody	0,67	0,77	0,80	0,49	0,80	1,11
v tom príspevky na stravovanie	0,36	0,44	0,39	0,08	0,39	0,46
jubilejné odmeny	0,08	0,06	0,10	0,10	0,09	0,10
ostatné príspevky do sociálneho fondu	0,22	0,27	0,32	0,30	0,31	0,55
13. Náklady na školenie zamestnancov	0,14	0,05	0,18	0,06	0,18	0,27
14. Poplatky a sankcie súvisiace so mzdami	0,00	0,00	0,00	-	0,00	0,00
15. Ostatné nepriame náklady	0,14	0,03	0,28	0,00	0,30	0,24
z toho náklady na nábor zamestnancov	0,02	0,00	0,04	0,00	0,04	0,03
16. SUBVENCIE	-2,44	-0,92	-2,42	-2,84	-2,58	-0,21

Per cent

SK NACE Rev. 2					Items of labour costs
E	F	G	H	I	
dodávka vody, odpady	stavebníctvo	veľkoobch. a maloobch.	doprava a skladovanie	ubytov. a stravov. služby	
Water supply, waste	Construction	Wholesale, retail trade	Transportation, storage	Accomm., food service	
7	8	9	10	11	a
100,00	100,00	100,00	100,00	100,00	1-16 TOTAL LABOUR COSTS
101,89	104,53	103,47	103,66	122,03	1-12 Compensation of employees
73,28	76,73	75,87	74,82	89,68	1-7 DIRECT COSTS
72,41	76,02	75,32	73,97	89,50	1-2 Wages and salaries
62,21	65,64	65,38	64,07	67,66	1 Direct remuneration and bonuses
47,44	53,87	49,88	48,70	59,33	of which: Basic wages and salaries
45,80	53,02	49,22	47,22	58,92	of which: wages and salaries in normal work.time
1,64	0,85	0,66	1,48	0,41	wages and salaries for overtime
6,73	9,01	11,12	8,38	3,35	Bonuses and allowances paid regularly
4,80	7,56	8,19	6,47	3,05	of which: bonus. and allow. paid monthly
1,93	1,45	2,93	1,91	0,30	bonus. and allow. paid for longer period
5,70	1,39	2,73	5,34	4,52	Remuneration and additional payments
0,01	0,05	0,13	0,04	0,02	Wages in kind
2,33	1,32	1,51	1,62	0,44	Bonuses paid at fixed periods
10,20	10,37	9,94	9,90	21,84	2 Payments for days not worked
0,27	0,73	1,26	0,81	11,49	of which: payments for working stoppages
7,25	7,41	6,90	6,79	8,40	payments for holidays
1,29	0,96	0,93	1,32	0,77	payments for leisure time
1,38	1,25	0,57	0,94	1,06	payments for public holidays
-	0,00	0,01	-	0,01	3 Payments to employees' savings schemes
0,68	0,04	0,03	0,25	0,02	4 Bonuses for being on call to work outside the workplace
0,14	0,25	0,25	0,56	0,03	5 Bonuses based on profit after taxation
0,04	0,42	0,24	0,04	0,12	6 Other direct costs for employees
0,00	0,23	0,00	-	0,01	of which: company products
0,04	0,14	0,20	0,04	0,11	company cars
0,00	0,01	0,02	0,00	0,00	staff housing
-	-	0,00	0,00	0,01	stock options and share purchase
0,00	0,00	0,01	0,00	0,00	7 Wages and salaries of apprentices
28,84	27,97	27,88	29,34	32,66	8-15 INDIRECT COSTS
25,87	26,37	26,10	26,35	31,34	8 Statutory social security contributions
10,36	10,60	10,45	10,60	12,70	of which: retirement pension insurance scheme
1,03	1,06	1,05	1,05	1,27	sickness insurance scheme
7,38	7,46	7,38	7,48	8,63	health insurance scheme
0,70	0,71	0,73	0,72	0,87	unemployment insurance scheme
3,68	3,74	3,67	3,71	4,49	guard fund
0,60	0,62	0,62	0,61	0,73	occupational accidents insurance schemes
1,23	0,22	0,26	0,71	0,10	9 Supplementary social security contributions
1,21	0,22	0,26	0,67	0,10	of which: supplementary pension scheme
0,83	0,80	0,65	1,02	0,64	10 Employers' imputed social contributions
0,35	0,44	0,38	0,66	0,25	of which: payments to employees leaving the enterprise
0,32	0,32	0,23	0,30	0,37	compens. for income upon temp. incap. for work
0,00	0,00	0,01	0,00	-	guaranteed remuner. in the event of sickness
0,03	0,02	0,02	0,04	0,00	social contrib. for pensions and health care
-	-	-	0,00	0,00	11 Employers' social contributions for apprentices
0,67	0,40	0,59	0,75	0,27	12 Social benefits
0,32	0,31	0,41	0,42	0,23	of which: canteens and meal vouchers
0,10	0,03	0,04	0,12	0,01	anniversary awards
0,25	0,06	0,14	0,21	0,03	other payments to the social fund
0,12	0,11	0,16	0,23	0,06	13 Vocational training costs paid by the employer
0,00	0,00	0,00	0,00	0,00	14 Taxes paid by the employer
0,11	0,05	0,12	0,26	0,25	15 Other expenditures paid by the employer
0,00	0,02	0,03	0,01	0,01	of which: recruitment costs
-2,12	-4,70	-3,75	-4,16	-22,34	16 SUBSIDIES

T22 Štruktúra nákladov práce podľa ekonomickej činnosti

Labour costs structure by economic activity

dokončenie

v %

Položky nákladov práce	Priemer za SR Average of the SR	SK NACE Rev. 2				
		J	K	L	M	N
		informácie a komunikácia	finanč. a poistov. činnosti	čin. v obl. nehnuteľ- ností	odborné, vedec.a techn. čin.	admini- stratívne služby
		Information, commu- nication	Financ., insurance activities	Real estate activities	Profession., techn. activ.	Admini- strative services
a	12	13	14	15	16	17
1.-16. CELKOVÉ NÁKLADY PRÁCE	100,00	100,00	100,00	100,00	100,00	100,00
1.-12. Náklady súvisiace s výkonom práce	102,17	100,82	99,72	101,32	101,25	103,93
1.-7. PRIAME NÁKLADY	74,46	74,16	72,29	74,52	74,66	76,26
1.-2. Mzdy a náhrady mzdy	73,78	72,90	71,53	74,18	72,92	75,88
1. Mzdy	63,76	64,68	62,65	66,00	64,50	65,27
v tom základné (tarifné) mzdy a platy	49,19	50,70	47,95	54,63	53,85	53,23
v tom mzdy v určenom pracovnom čase	48,12	50,09	47,72	54,04	53,43	52,10
mzdy za nadčasy	1,07	0,60	0,23	0,59	0,42	1,12
prémie a odmeny	7,58	10,29	10,19	7,18	6,84	6,37
v tom prémie a odmeny mesačné	5,13	5,35	3,20	5,56	4,57	4,16
prémie a odmeny za dlhšie obdobie	2,44	4,94	6,98	1,61	2,27	2,21
príplatky a doplatky, mzdové zvýhodnenia	4,18	1,27	0,98	1,93	2,28	4,05
naturálne mzdy	0,07	0,20	0,03	0,02	0,10	0,06
nepravidelné odmeny	2,75	2,23	3,50	2,25	1,43	1,56
2. Náhrady mzdy	10,01	8,22	8,87	8,18	8,42	10,61
z toho náhrady za výluky a prestoje	0,95	0,32	0,18	0,59	0,46	1,93
náhrady za dovolenku	7,20	6,70	6,89	6,57	6,87	6,86
náhrady za voľné dni podľa ZP a KZ	1,02	0,64	0,99	0,52	0,78	0,79
náhrady za platené sviatky	0,70	0,40	0,66	0,35	0,22	0,53
3. Platby do programu sporenia	0,01	0,01	0,10	0,00	-	0,00
4. Náhrady za pracovnú pohotovosť mimo pracoviska	0,22	0,46	0,17	0,18	0,02	0,14
5. Peňažné plnenia zo zisku po zdanení	0,32	0,31	0,32	0,11	1,62	0,07
6. Ostatné priame náklady zamestnancom	0,13	0,46	0,17	0,04	0,10	0,17
z toho vlastné výrobky predávané so zľavou	0,01	0,00	0,02	0,00	-	0,07
použitie služieb, vozidla pre osobnú potrebu	0,09	0,30	0,14	0,03	0,09	0,07
poskytnutie služobného bytu	0,01	-	0,01	0,00	0,00	0,00
poskytnutie predkupného práva na akcie	0,00	-	0,00	-	0,01	0,03
7. Odmeny učňom	0,01	0,01	-	0,01	-	0,00
8.-15. NEPRIAME NÁKLADY	27,98	26,91	27,82	26,85	26,81	27,89
8. Povinné príspevky na sociálne poistenie	25,79	25,20	24,54	25,55	25,35	26,42
z toho dôchodkové poistenie	10,36	9,89	9,42	10,45	10,18	10,69
nemocenské poistenie	1,03	0,98	0,94	1,07	1,02	1,07
zdravotné poistenie	7,36	7,43	7,42	7,17	7,22	7,35
poistenie v nezamestnanosti	0,70	0,69	0,68	0,63	0,68	0,72
garančný a rezervný fond	3,61	3,50	3,44	3,67	3,58	3,76
úrazové poistenie	0,60	0,60	0,59	0,61	0,60	0,62
9. Nepovinné príspevky na sociálne poistenie	0,56	0,40	0,91	0,32	0,44	0,31
z toho doplnkové dôchodkové poistenie	0,55	0,40	0,89	0,31	0,43	0,29
10. Sociálne dávky	0,70	0,45	1,04	0,53	0,41	0,55
z toho odstupné	0,36	0,32	0,65	0,38	0,23	0,22
náhrada príjmu pri dočasnej prac. neschop.	0,26	0,08	0,21	0,13	0,14	0,29
mzdové vyrovnanie za dobu nemoci	0,01	0,03	0,03	0,00	0,01	0,00
príspevky na dôchodok a zdrav. starostl.	0,04	0,01	0,10	0,01	0,02	0,01
11. Príspevky na sociálne poistenie učňov	0,00	-	-	-	-	-
12. Sociálne výhody	0,67	0,60	0,94	0,40	0,38	0,39
v tom príspevky na stravovanie	0,36	0,44	0,48	0,25	0,28	0,28
jubilejné odmeny	0,08	0,03	0,08	0,07	0,03	0,02
ostatné príspevky do sociálneho fondu	0,22	0,13	0,38	0,08	0,07	0,08
13. Náklady na školenie zamestnancov	0,14	0,18	0,31	0,05	0,16	0,11
14. Poplatky a sankcie súvisiace so mzdami	0,00	0,00	-	0,00	0,00	0,00
15. Ostatné nepriame náklady	0,14	0,07	0,08	0,01	0,07	0,12
z toho náklady na nábor zamestnancov	0,02	0,06	0,04	0,00	0,03	0,05
16. SUBVENCIE	-2,44	-1,07	-0,11	-1,37	-1,48	-4,15

End of table

Per cent

SK NACE Rev. 2					Items of labour costs
O	P	Q	R	S	
verej. správa, soc.zabezp.	vzdelávanie	zdravot- níctvo, soc.pomoc	umenie, zábava, rekreácia	ostatné činnosti	
Public admin., soc. secur.	Education	Health, soc. work activ.	Arts, recreation	Other service activities	
18	19	20	21	22	a
100,00	100,00	100,00	100,00	100,00	1-16 TOTAL LABOUR COSTS
99,97	100,04	100,62	106,18	104,34	1-12 Compensation of employees
72,30	72,80	74,01	77,57	76,81	1-7 DIRECT COSTS
71,87	72,63	72,73	77,07	76,50	1-2 Wages and salaries
64,07	59,65	64,20	61,63	66,18	1 Direct remuneration and bonuses
47,10	49,04	49,58	49,17	53,73	of which: Basic wages and salaries
46,61	48,49	46,55	48,52	53,21	of which: wages and salaries in normal work.time
0,49	0,55	3,03	0,65	0,51	wages and salaries for overtime
4,66	1,95	3,53	4,35	7,10	Bonuses and allowances paid regularly
2,55	1,07	2,60	3,25	4,99	of which: bonus. and allow. paid monthly
2,11	0,88	0,93	1,10	2,11	bonus. and allow. paid for longer period
7,60	2,53	7,75	6,03	3,15	Remuneration and additional payments
0,04	0,07	0,02	0,01	0,01	Wages in kind
4,66	6,06	3,31	2,06	2,19	Bonuses paid at fixed periods
7,81	12,98	8,54	15,44	10,32	2 Payments for days not worked
0,19	0,62	0,18	5,40	2,04	of which: payments for working stoppages
6,15	10,42	7,14	7,74	7,09	payments for holidays
0,99	1,64	0,84	1,62	0,64	payments for leisure time
0,35	0,19	0,20	0,30	0,50	payments for public holidays
0,00	0,00	0,02	-	0,06	3 Payments to employees' savings schemes
0,34	0,01	0,80	0,04	0,02	4 Bonuses for being on call to work outside the workplace
0,00	0,15	0,45	0,34	0,17	5 Bonuses based on profit after taxation
0,08	0,00	0,01	0,12	0,06	6 Other direct costs for employees
-	-	-	-	-	of which: company products
0,00	0,00	0,00	0,04	0,06	company cars
0,04	-	0,00	0,07	-	staff housing
-	-	-	-	-	stock options and share purchase
0,00	0,01	0,00	0,00	-	7 Wages and salaries of apprentices
27,77	27,29	26,72	28,71	27,57	8-15 INDIRECT COSTS
24,84	25,36	25,40	26,83	26,55	8 Statutory social security contributions
10,32	10,30	10,28	10,92	10,77	of which: retirement pension insurance scheme
1,00	1,03	1,03	1,09	1,08	sickness insurance scheme
7,12	7,23	7,23	7,60	7,41	health insurance scheme
0,60	0,67	0,67	0,70	0,70	unemployment insurance scheme
3,23	3,52	3,55	3,74	3,84	guard fund
0,53	0,59	0,60	0,63	0,62	occupational accidents insurance schemes
0,88	0,60	0,46	0,41	0,17	9 Supplementary social security contributions
0,87	0,60	0,44	0,41	0,17	of which: supplementary pension scheme
0,85	0,61	0,37	0,70	0,35	10 Employers' imputed social contributions
0,34	0,26	0,09	0,37	0,14	of which: payments to employees leaving the enterprise
0,30	0,23	0,24	0,19	0,18	compens. for income upon temp. incap. for work
0,06	0,00	0,00	0,00	0,00	guaranteed remuner. in the event of sickness
0,14	0,05	0,02	0,11	0,00	social contrib. for pensions and health care
-	0,00	-	-	-	11 Employers' social contributions for apprentices
1,11	0,66	0,38	0,67	0,47	12 Social benefits
0,59	0,19	0,18	0,37	0,42	of which: canteens and meal vouchers
0,18	0,13	0,05	0,09	0,03	anniversary awards
0,34	0,35	0,15	0,21	0,03	other payments to the social fund
0,08	0,03	0,06	0,06	0,03	13 Vocational training costs paid by the employer
0,00	0,00	0,00	0,00	0,00	14 Taxes paid by the employer
0,01	0,02	0,06	0,05	0,00	15 Other expenditures paid by the employer
0,00	0,00	0,01	0,03	0,00	of which: recruitment costs
-0,07	-0,09	-0,73	-6,28	-4,38	16 SUBSIDIES

T23 Štruktúra nákladov práce podľa sekcií a divízií ekonomickej činnosti
Labour costs structure by sections and divisions of economic activity

v %

Ekonomická činnosť SK NACE Rev.2 (sekcie a divízie)	Celkové náklady práce	v tom					
		priame náklady spolu	z toho				
			mzdy	náhrady mzdy	mzdy a náhrady mzdy spol. (stĺ.3+4)	náhrady za prac.pohot. mimo pracov.	peňažné plnenia zo zisku po zdan.
a	1	2	3	4	5	6	7
Priemer za SR	100,00	74,46	63,76	10,01	73,78	0,22	0,32
<i>A Poľnohospodárstvo, lesníctvo a rybolov</i>	100,00	73,22	63,94	9,01	72,95	0,02	0,22
01 Pest. plodín a chov zvierat, poľov. a súvis. služ.	100,00	73,23	64,08	8,85	72,94	0,02	0,24
02 Lesníctvo a ťažba dreva	100,00	73,16	63,04	9,97	73,01	0,02	0,11
03 Rybolov a akvakultúra	D	D	D	D	D	D	D
<i>B Ťažba a dobývanie</i>	100,00	72,71	61,67	10,27	71,94	0,61	0,04
05 Ťažba uhlia a lignitu	D	D	D	D	D	D	D
6	-	-	-	-	-	-	-
07 Dobývanie kovových rúd	D	D	D	D	D	D	D
08 Iná ťažba a dobývanie	100,00	73,00	63,09	9,66	72,75	0,07	0,10
09 Pomocné činnosti pri ťažbe	D	D	D	D	D	D	D
<i>C Priemyselná výroba</i>	100,00	73,90	63,21	10,26	73,48	0,17	0,14
10 Výroba potravín	100,00	74,27	65,13	8,82	73,94	0,04	0,23
11 Výroba nápojov	100,00	77,74	64,54	11,37	75,91	0,08	0,79
12 Výroba tabakových výrobkov	-	-	-	-	-	-	-
13 Výroba textilu	100,00	76,76	65,74	10,96	76,70	0,01	-
14 Výroba odevov	100,00	86,91	71,44	15,42	86,86	0,01	0,04
15 Výroba kože a kožených výrobkov	100,00	75,99	64,05	11,90	75,95	0,00	-
16 Sprac. dreva a výroba vyr. z dreva okrem nábytku	100,00	75,12	65,86	9,15	75,02	0,00	0,10
17 Výroba papiera a papierových výrobkov	100,00	73,79	62,89	9,39	72,28	0,41	0,80
18 Tlač a reprodukcia záznamových médií	100,00	80,33	64,90	15,22	80,12	0,14	-
19 Výroba koksu a rafinovaných ropných produktov	100,00	64,01	54,02	9,72	63,74	0,03	-
20 Výroba chemikálií a chemických produktov	100,00	73,13	63,04	9,77	72,81	0,24	0,04
21 Výroba základných farmaceut. vyr., prípravkov	100,00	73,16	65,07	7,91	72,99	0,15	-
22 Výroba výrobkov z gumy a plastu	100,00	73,19	62,45	10,49	72,94	0,05	0,02
23 Výroba ostat. nekovových minerálnych výrobkov	100,00	74,48	64,37	9,10	73,47	0,13	0,48
24 Výroba a spracovanie kovov	100,00	71,95	62,22	9,46	71,69	0,09	0,00
25 Výroba kov. konštrukcií okrem strojov a zariadení	100,00	75,03	64,96	9,80	74,76	0,01	0,19
26 Výroba počítačových, elektron. a optic. výrobkov	100,00	75,07	65,92	9,05	74,97	0,01	-
27 Výroba elektrických zariadení	100,00	73,80	64,27	9,41	73,68	0,05	0,01
28 Výroba strojov a zariadení i. n.	100,00	73,12	63,02	9,98	73,00	0,03	0,05
29 Výroba motorových vozidiel, návesov a prívosov	100,00	73,02	60,27	12,02	72,29	0,61	0,02
30 Stavba lodí a člnov	100,00	74,58	64,34	10,06	74,40	0,05	0,05
31 Výroba nábytku	100,00	77,09	65,09	11,66	76,75	0,03	0,24
32 Iná výroba	100,00	75,90	66,59	9,32	75,90	0,00	-
33 Oprava a inštalácia strojov a prístrojov	100,00	73,80	63,49	9,21	72,70	0,21	0,83
<i>D Dodávka elektriny, plynu, pary a stud. vzduchu</i>	100,00	70,87	60,07	9,36	69,44	0,90	0,36
35 Dodávka elektriny, plynu, pary a stud. vzduchu	100,00	70,87	60,07	9,36	69,44	0,90	0,36
<i>E Dodávka vody; odvod odpad. vôd, odstraň. odpad.</i>	100,00	73,28	62,21	10,20	72,41	0,68	0,14
36 Zber, úprava a dodávka vody	100,00	71,28	58,25	11,76	70,01	1,20	-
37 Čistenie a odvod odpadových vôd	D	D	D	D	D	D	D
38 Zber, spracúvanie a likvid. odpadov; recykl. mat.	100,00	75,01	65,59	8,88	74,47	0,24	0,27
39 Ozdrav. činn. a ostatné činn. naklad. s odpadom	D	D	D	D	D	D	D
<i>F Stavebníctvo</i>	100,00	76,73	65,64	10,37	76,02	0,04	0,25
41 Výstavba budov	100,00	77,43	67,01	9,99	77,00	0,00	0,35
42 Inžinierske stavby	100,00	76,79	66,15	10,11	76,27	0,02	0,14
43 Špecializované stavebné práce	100,00	76,13	64,17	10,88	75,05	0,08	0,25
<i>G Veľkoobchod a maloob.; oprava motor. vozidiel</i>	100,00	75,87	65,38	9,94	75,32	0,03	0,25
45 Veľkoob. a maloob. a oprava motor. voz. a motoc.	100,00	77,02	65,63	10,41	76,04	0,09	0,65
46 Veľkoobchod okrem mot. vozidiel a mot.	100,00	75,00	65,30	9,01	74,31	0,04	0,33
47 Maloobchod okrem mot. vozidiel a mot.	100,00	76,54	65,40	10,86	76,26	0,01	0,06
<i>H Doprava a skladovanie</i>	100,00	74,82	64,07	9,90	73,97	0,25	0,56
49 Pozemná doprava a doprava potrubím	100,00	74,18	64,33	9,46	73,79	0,19	0,18

Per cent

nepriame náklady spolu	z toho						subven- cie	Economic activity SK NACE Rev. 2 (sections and divisions)
	povín. príspev. na soc. poist.	nepovín. príspev. na soc. poist.	sociálne dávky	sociálne výhody	náklady na škol. zamest- nancov	poplatky a sankcie súvis. so mzdami		
Indirect labour costs	of which						Subsi- dies	
	Statut. social secur. contrib.	Supplem. social secur. contrib.	Employer. imputed social contrib.	Social benefits	Vocatio- nal training costs	Taxes		
8	9	10	11	12	13	14	15	a
27,98	25,79	0,56	0,70	0,67	0,14	0,00	-2,44	Average of the SR
27,70	25,61	0,40	0,84	0,77	0,05	0,00	-0,92	A Agriculture, forestry and fishing
27,67	25,58	0,29	0,90	0,81	0,05	0,00	-0,89	01 Crop and animal prod., hunting and related serv. act.
27,85	25,78	1,01	0,49	0,47	0,05	-	-1,01	02 Forestry and logging
D	D	D	D	D	D	D	D	03 Fishing and aquaculture
30,13	25,91	1,55	2,12	0,49	0,06	-	-2,84	B Mining and quarrying
D	D	D	D	D	D	D	D	05 Mining of coal and lignite
-	-	-	-	-	-	-	-	
D	D	D	D	D	D	D	D	07 Mining of metal ores
29,08	25,68	1,46	0,82	0,98	0,14	-	-2,08	08 Other mining and quarrying
D	D	D	D	D	D	D	D	09 Mining support service activities
28,68	25,94	0,67	0,79	0,80	0,18	0,00	-2,58	C Manufacturing
27,38	25,39	0,29	0,66	0,74	0,06	0,00	-1,65	10 Manufacture of food products
27,92	25,87	0,41	0,58	0,57	0,22	-	-5,66	11 Manufacture of beverages
-	-	-	-	-	-	-	-	12 Manufacture of tobacco products
28,80	25,78	0,53	1,36	0,86	0,11	-	-5,56	13 Manufacture of textiles
32,70	30,65	0,35	0,92	0,73	0,05	-	-19,62	14 Manufacture of wearing apparel
28,99	26,04	0,30	1,04	1,30	0,10	0,00	-4,98	15 Manufacture of leather and related products
28,09	26,41	0,53	0,93	0,16	0,03	0,01	-3,21	16 Manufacture of wood and of products of wood
28,09	25,04	1,04	0,62	1,07	0,14	0,00	-1,88	17 Manufacture of paper and paper products
29,19	27,53	0,52	0,45	0,59	0,05	-	-9,52	18 Printing and reproduction of recorded media
36,40	23,79	1,85	1,39	5,71	0,59	-	-0,42	19 Manufacture of coke and refined petroleum products
28,35	25,89	0,77	0,70	0,70	0,14	0,02	-1,48	20 Manufacture of chemicals and chemical products
28,63	25,62	0,99	0,62	0,52	0,38	0,03	-1,78	21 Manufacture of basic pharm. prod. and pharm. prep.
28,81	25,71	0,53	1,01	0,96	0,33	0,00	-2,00	22 Manufacture of rubber and plastic products
27,92	25,33	0,67	0,84	0,63	0,22	0,00	-2,40	23 Manufacture of other non-metallic mineral products
29,05	25,15	1,23	0,44	1,30	0,10	0,00	-1,01	24 Manufacture of basic metals
28,03	25,97	0,48	0,86	0,43	0,11	0,00	-3,05	25 Manufacture of fabricated metal prod., except mach.
26,78	25,16	0,27	0,56	0,40	0,11	0,00	-1,85	26 Manufacture of computer, electron. and optical prod.
27,93	25,62	0,41	0,60	0,92	0,12	0,00	-1,72	27 Manufacture of electrical equipment
29,23	26,33	0,83	0,79	0,59	0,22	0,00	-2,35	28 Manufacture of machineryand equipment n.e.c.
29,17	26,51	0,80	0,90	0,60	0,24	0,00	-2,19	29 Manufacture of motor vehicl., trailers and semi-trail.
29,47	26,23	1,10	0,59	0,77	0,31	0,00	-4,05	30 Manufacture of other transport equipment
29,13	26,98	0,55	1,01	0,51	0,04	0,00	-6,22	31 Manufacture of furniture
27,78	26,15	0,33	0,45	0,51	0,10	-	-3,68	32 Other manufacturing
28,63	25,39	0,73	0,75	1,37	0,24	0,00	-2,43	33 Repair and installation of machinery and equipment
29,34	25,01	1,47	1,23	1,11	0,27	0,00	-0,21	D Electricity, gas, steam and air conditioning supply
29,34	25,01	1,47	1,23	1,11	0,27	0,00	-0,21	35 Electricity, gas, steam and air conditioning supply
28,84	25,87	1,23	0,83	0,67	0,12	0,00	-2,12	E Water supply, sewer., waste manag. and remed. act.
29,08	25,59	1,87	0,73	0,65	0,09	-	-0,35	36 Water collection, treatment and supply
D	D	D	D	D	D	D	D	37 Sewerage
28,65	26,11	0,68	0,93	0,71	0,15	0,00	-3,66	38 Waste collection, treat. and disposal activ.; mat. rec.
D	D	D	D	D	D	D	D	39 Remediation activities and other waste manag. serv.
27,97	26,37	0,22	0,80	0,40	0,11	0,00	-4,70	F Construction
28,62	26,67	0,14	1,08	0,61	0,07	0,00	-6,05	41 Construction of buildings
27,80	26,00	0,36	0,83	0,36	0,17	0,00	-4,59	42 Civil engineering
27,60	26,43	0,18	0,57	0,27	0,11	0,00	-3,72	43 Specialised construction activities
27,88	26,10	0,26	0,65	0,59	0,16	0,00	-3,75	G Wholesale and retail tr. rep. of motor vehic. and mot.
28,09	26,65	0,24	0,51	0,35	0,12	0,00	-5,10	45 Whol. and retail tr. and rep. of motor vehic. and mot.
27,40	25,67	0,33	0,66	0,45	0,22	0,00	-2,40	46 Wholesale trade, except of motor vehic. and mot.
28,35	26,44	0,20	0,68	0,80	0,10	0,00	-4,89	47 Retail trade, except of motor vehic. and motorcycles
29,34	26,35	0,71	1,02	0,75	0,23	0,00	-4,16	H Transportation and storage
28,59	26,13	0,47	1,03	0,68	0,17	0,00	-2,77	49 Land transport and transport via pipelines

T23 Štruktúra nákladov práce podľa sekcií a divízií ekonomickej činnosti
Labour costs structure by sections and divisions of economic activity

dokončenie

v %

Ekonomická činnosť SK NACE Rev.2 (sekcie a divízie)	Celkové náklady práce	v tom					
		priame náklady spolu	z toho				
			mzdy	náhrady mzdy	mzdy a náhrady mzdy spol. (stĺ.3+4)	náhrady za prac.pohot. mimo pracov.	peňažné plnenia zo zisku po zdan.
a	1	2	3	4	5	6	7
50 Vodná doprava	D	D	D	D	D	D	D
51 Letecká doprava	D	D	D	D	D	D	D
52 Skladové a pomocné činnosti v doprave	100,00	76,87	64,69	10,47	75,15	0,39	1,27
53 Poštové služby a služby kuriérov	100,00	70,08	59,90	10,00	69,90	0,03	-
I Ubytovacie a stravovacie služby	100,00	89,68	67,66	21,84	89,50	0,02	0,03
55 Ubytovanie	100,00	89,13	66,21	22,87	89,08	0,04	-
56 Činnosti reštaurácií a pohostinstiev	100,00	90,18	68,96	20,92	89,89	0,00	0,05
J Informácie a komunikácia	100,00	74,16	64,68	8,22	72,90	0,46	0,31
58 Nakladateľské činnosti	100,00	74,80	67,23	7,41	74,64	0,14	-
59 Výroba filmov, videozáz. a tel. prog., zvuk. nah.	100,00	89,44	68,89	20,56	89,44	-	-
60 Činnosti pre rozhlasové a televízne vysielanie	100,00	73,68	66,09	7,50	73,59	0,09	-
61 Telekomunikácie	100,00	73,18	61,28	9,84	71,13	0,33	0,00
62 Počítačové program., poradenstvo a súvis. služby	100,00	74,15	65,34	7,83	73,17	0,59	0,14
63 Informačné služby	100,00	74,99	64,77	7,85	72,62	0,13	2,10
K Finančné a poisťovacie činnosti	100,00	72,29	62,65	8,87	71,53	0,17	0,32
64 Finan. služby okrem poistenia a dôchod. zabez.	100,00	72,36	62,91	8,94	71,84	0,24	0,15
65 Poist., zaist. a dôch. zab. okrem povin. soc. poist.	100,00	71,30	61,46	9,02	70,48	0,02	0,04
66 Pomocné činnosti finančných služieb a poistenia	100,00	73,40	62,90	8,22	71,12	0,00	1,90
L Činnosti v oblasti nehnuteľností	100,00	74,52	66,00	8,18	74,18	0,18	0,11
68 Činnosti v oblasti nehnuteľností	100,00	74,52	66,00	8,18	74,18	0,18	0,11
M Odborné, vedecké a technické činnosti	100,00	74,66	64,50	8,42	72,92	0,02	1,62
69 Právne a účtovnícke činnosti	100,00	73,99	65,44	7,55	72,99	0,00	0,90
70 Vedenie firiem; poradenstvo v oblasti riadenia	100,00	74,39	66,22	8,04	74,25	0,05	-
71 Architekt. a inžinier. činnosti, tech. testovanie	100,00	74,08	64,53	9,34	73,87	0,02	0,11
72 Vedecký výskum a vývoj	100,00	73,80	63,65	10,12	73,77	0,01	0,02
73 Reklama a prieskum trhu	100,00	78,39	59,38	7,43	66,81	0,00	11,28
74 Ostatné odborné, vedecké a technické činnosti	100,00	75,28	67,61	7,56	75,17	0,11	-
75 Veterinárne činnosti	D	D	D	D	D	D	D
N Administratívne a podporné služby	100,00	76,26	65,27	10,61	75,88	0,14	0,07
77 Prenájom a lízing	100,00	73,12	64,68	6,68	71,37	0,02	0,10
78 Sprostredkovanie práce	100,00	74,01	64,19	9,72	73,90	0,11	-
79 Činnosti cestovných agentúr a súvisiace činnosti	100,00	88,76	62,59	26,17	88,76	-	-
80 Bezpečnostné a pátracie služby	100,00	75,87	67,12	8,21	75,33	0,20	0,34
81 Činnosti súvis. s údržbou zariadení a krajin. úpravou	100,00	76,01	65,41	10,25	75,66	0,27	-
82 Admin., pom. kancelár. a iné obch. pomoc. činn.	100,00	75,44	65,40	9,77	75,17	0,13	-
O Verejná správa a obrana; povinné sociálne zabezp.	100,00	72,30	64,07	7,81	71,87	0,34	0,00
84 Verejná správa a obrana; povinné soc. zabezp.	100,00	72,30	64,07	7,81	71,87	0,34	0,00
P Vzdelávanie	100,00	72,80	59,65	12,98	72,63	0,01	0,15
85 Vzdelávanie	100,00	72,80	59,65	12,98	72,63	0,01	0,15
Q Zdravotníctvo a sociálna pomoc	100,00	74,01	64,20	8,54	72,73	0,80	0,45
86 Zdravotníctvo	100,00	74,15	64,17	8,49	72,67	0,93	0,52
87 Starostlivosť v pobytových zariadeniach	100,00	73,14	64,23	8,83	73,06	0,08	-
88 Sociálna práca bez ubytovania	100,00	73,66	65,14	8,51	73,66	0,00	-
R Umenie, zábava a rekreácia	100,00	77,57	61,63	15,44	77,07	0,04	0,34
90 Tvorivé, umelecké a zábavné činnosti	100,00	73,32	59,19	14,12	73,32	0,01	-
91 Čin. knižníc, archívov, múzeí a ostat. kultúr. zar.	100,00	72,88	62,64	10,20	72,84	0,04	-
92 Činnosti herní a stávkových kancelárií	100,00	87,71	59,19	26,04	85,23	0,07	2,14
93 Športové, zábavné a rekreačné činnosti	100,00	83,04	66,10	16,51	82,61	0,07	-
S Ostatné činnosti	100,00	76,81	66,18	10,32	76,50	0,02	0,17
94 Činnosti členských organizácií	100,00	75,58	66,25	9,19	75,44	0,01	-
95 Oprava poč., osob. potrieb a potrieb pre domác.	100,00	80,43	63,12	17,31	80,43	-	-
96 Ostatné osobné služby	100,00	84,42	66,98	15,78	82,77	0,15	1,51

End of table
Per cent

nepriame náklady spolu	z toho						subven- cie	Economic activity SK NACE Rev. 2 (sections and divisions)
	povin. príspev. na soc. poist.	nepovin. príspev. na soc. poist.	sociálne dávky	sociálne výhody	náklady na škol. zamest- nancov	poplatky a sankcie súvis. so mzdami		
Indirect labour costs	Statut. social secur. contrib.	Supplem. social secur. contrib.	Employer. imputed social contrib.	Social benefits	Vocatio- nal training costs	Taxes	Subsi- dies	
8	9	10	11	12	13	14	15	a
D	D	D	D	D	D	D	D	50 Water transport
D	D	D	D	D	D	D	D	51 Air transport
30,29	26,85	1,11	0,64	0,79	0,35	0,00	-7,16	52 Warehousing and support activ. for transportation
29,95	25,57	0,62	2,53	1,08	0,14	-	-0,03	53 Postal and courier activities
32,66	31,34	0,10	0,64	0,27	0,06	0,00	-22,34	I Accommodation and food service activities
32,98	31,83	0,15	0,71	0,19	0,07	0,00	-22,10	55 Accommodation
32,38	30,91	0,05	0,57	0,34	0,05	-	-22,56	56 Food and beverage service activities
26,91	25,20	0,40	0,45	0,60	0,18	0,00	-1,07	J Information and communication
26,71	25,86	0,27	0,09	0,36	0,13	-	-1,52	58 Publishing activities
29,22	29,09	0,00	0,13	-	-	-	-18,66	59 Motion picture, video and tel. program. production
26,70	25,65	0,18	0,79	0,06	0,00	0,00	-0,38	60 Programming and broadcasting activities
27,99	24,94	0,38	1,06	1,24	0,30	-	-1,17	61 Telecommunications
26,80	25,17	0,47	0,34	0,54	0,18	0,00	-0,95	62 Computer programming, consult. and related activ.
25,84	25,22	0,15	0,23	0,16	0,05	-	-0,82	63 Information service activities
27,82	24,54	0,91	1,04	0,94	0,31	-	-0,11	K Financial and insurance activities
27,73	24,60	0,99	1,07	0,72	0,27	-	-0,09	64 Financial serv. act., except insur. and pension fund.
28,70	24,23	0,68	1,01	2,17	0,46	-	-	65 Insur., reinsur. and pension fund., except comp.sec.
27,01	24,63	0,69	0,87	0,45	0,35	-	-0,40	66 Activities auxiliary to finan. services and insur.act.
26,85	25,55	0,32	0,53	0,40	0,05	0,00	-1,37	L Real estate activities
26,85	25,55	0,32	0,53	0,40	0,05	0,00	-1,37	68 Real estate activities
26,81	25,35	0,44	0,41	0,38	0,16	0,00	-1,48	M Professional, scientific and technical activities
26,59	25,13	0,47	0,21	0,35	0,33	-	-0,59	69 Legal and accounting activities
26,51	25,60	0,24	0,32	0,25	0,07	-	-0,90	70 Activities of head offices; manag. consultancy act.
28,32	26,14	0,75	0,66	0,56	0,08	0,00	-2,40	71 Architect. and engineer. act., technical test. and anal.
26,44	25,23	0,26	0,41	0,47	0,07	-	-0,24	72 Scientific research and development
24,55	23,64	0,10	0,32	0,19	0,26	0,00	-2,94	73 Advertising and market research
25,69	24,94	0,29	0,24	0,19	0,02	0,00	-0,98	74 Other professional, scientific and technical activities
D	D	D	D	D	D	D	D	75 Veterinary activities
27,89	26,42	0,31	0,55	0,39	0,11	0,00	-4,15	N Administrative and support service activities
28,44	25,55	0,53	0,52	0,91	0,39	-	-1,56	77 Rental and leasing activities
27,90	26,72	0,15	0,79	0,22	0,00	-	-1,92	78 Employment activities
32,19	31,18	0,42	0,25	0,28	0,01	-	-20,95	79 Travel agency, tour oper. reser. serv. and related act.
26,75	25,85	0,08	0,46	0,20	0,03	-	-2,62	80 Security and investigation activities
27,82	26,01	0,23	0,70	0,60	0,11	0,00	-3,84	81 Services to buildings and landscape activities
27,50	25,88	0,45	0,52	0,41	0,16	-	-2,94	82 Office admin, office supp. and other busin.supp. act.
27,77	24,84	0,88	0,85	1,11	0,08	0,00	-0,07	O Public admin. and defence; compulsory social sec.
27,77	24,84	0,88	0,85	1,11	0,08	0,00	-0,07	84 Public admin. and defence; compulsory social sec.
27,29	25,36	0,60	0,61	0,66	0,03	0,00	-0,09	P Education
27,29	25,36	0,60	0,61	0,66	0,03	0,00	-0,09	85 Education
26,72	25,40	0,46	0,37	0,38	0,06	0,00	-0,73	Q Human health and social work activities
26,66	25,40	0,43	0,35	0,37	0,06	0,00	-0,81	86 Human health activities
27,06	25,34	0,67	0,50	0,47	0,06	0,00	-0,20	87 Residential care activities
27,20	25,82	0,36	0,36	0,67	-	-	-0,87	88 Social work activities without accommodation
28,71	26,83	0,41	0,70	0,67	0,06	0,00	-6,28	R Arts, entertainment and recreation
27,05	25,50	0,60	0,35	0,58	0,01	-	-0,37	90 Creative, arts and entertainment activities
27,12	24,82	0,49	0,72	1,02	0,04	0,00	-	91 Libraries, archives, museums and other cultural act.
32,10	30,06	0,11	1,06	0,44	0,22	0,00	-19,81	92 Gambling and betting activities
30,99	29,18	0,20	0,99	0,55	0,04	-	-14,03	93 Sports activities and amusement and recreation act.
27,57	26,55	0,17	0,35	0,47	0,03	0,00	-4,38	S Other service activities
27,07	26,09	0,13	0,33	0,49	0,02	0,00	-2,65	94 Activities of membership organisations
28,29	27,32	0,36	0,37	0,15	0,02	-	-8,72	95 Repair of comput. and personal and househ. goods
31,04	29,63	0,37	0,46	0,52	0,05	-	-15,46	96 Other personal service activities

T24 Štruktúra nákladov práce podľa krajov
Labour costs structure by regions

v %

Položky nákladov práce	Priemer za SR	Kraj			
		Bratislavský	Trnavský	Trenčiansky	Nitriansky
		Bratislava	Trnava	Trenčín	Nitra
a	1	2	3	4	5
1.-16. CELKOVÉ NÁKLADY PRÁCE	100,00	100,00	100,00	100,00	100,00
1.-12. Náklady súvisiace s výkonom práce	102,17	101,74	101,69	102,66	102,28
1.-7. PRIAME NÁKLADY	74,46	74,05	74,05	74,97	74,82
1.-2. Mzdy a náhrady mzdy	73,78	73,20	73,55	74,23	74,53
1. Mzdy	63,76	63,68	63,80	63,65	64,32
v tom základné (tarifné) mzdy a platy	49,19	49,36	49,23	48,94	50,39
v tom mzdy v určenom pracovnom čase	48,12	48,42	48,04	47,55	49,25
mzdy za nadčasy	1,07	0,94	1,19	1,39	1,14
prémie a odmeny	7,58	8,23	7,67	8,78	7,27
v tom prémie a odmeny mesačné	5,13	4,86	5,35	6,50	5,43
prémie a odmeny za dlhšie obdobie	2,44	3,37	2,32	2,28	1,84
príplatky a doplatky, mzdové zvýhodnenia	4,18	3,38	4,40	4,28	4,07
naturálne mzdy	0,07	0,13	0,02	0,03	0,06
nepravidelné odmeny	2,75	2,58	2,48	1,62	2,54
2. Náhrady mzdy	10,01	9,52	9,75	10,58	10,21
z toho náhrady za výluky a preстоje	0,95	0,95	0,61	1,19	0,91
náhrady za dovolenku	7,20	6,99	7,19	7,20	7,41
náhrady za voľné dni podľa ZP a KZ	1,02	0,95	1,00	1,02	1,04
náhrady za platené sviatky	0,70	0,46	0,86	1,01	0,75
3. Platby do programu sporenia	0,01	0,02	0,00	0,00	0,00
4. Náhrady za pracovnú pohotovosť mimo pracoviska	0,22	0,27	0,18	0,13	0,13
5. Peňažné plnenia zo zisku po zdanení	0,32	0,38	0,26	0,47	0,08
6. Ostatné priame náklady zamestnancom	0,13	0,19	0,06	0,13	0,07
z toho vlastné výrobky predávané so zľavou	0,01	0,00	0,00	0,01	0,00
použitie služieb, vozidla pre osobnú potrebu	0,09	0,14	0,05	0,08	0,04
poskytnutie služobného bytu	0,01	0,01	0,00	0,00	0,00
poskytnutie predkupného práva na akcie	0,00	0,00	-	-	-
7. Odmeny učňom	0,01	0,01	0,00	0,01	0,01
8.-15. NEPRIAME NÁKLADY	27,98	28,06	27,88	27,93	27,64
8. Povinné príspevky na sociálne poistenie	25,79	25,66	25,74	25,85	25,84
z toho dôchodkové poistenie	10,36	10,22	10,32	10,40	10,46
nemocenské poistenie	1,03	1,02	1,04	1,04	1,04
zdravotné poistenie	7,36	7,42	7,33	7,34	7,26
poistenie v nezamestnanosti	0,70	0,69	0,70	0,70	0,70
garančný a rezervný fond	3,61	3,60	3,63	3,63	3,65
úrazové poistenie	0,60	0,60	0,59	0,60	0,60
9. Nepovinné príspevky na sociálne poistenie	0,56	0,60	0,56	0,41	0,41
z toho doplnkové dôchodkové poistenie	0,55	0,58	0,55	0,41	0,40
10. Sociálne dávky	0,70	0,74	0,71	0,70	0,65
z toho odstupné	0,36	0,44	0,33	0,33	0,29
náhrada príjmu pri dočasnej prac. neschop.	0,26	0,21	0,29	0,29	0,29
mzdové vyrovnanie za dobu nemoci	0,01	0,02	0,02	0,00	0,01
príspevky na dôchodok a zdrav. starostl.	0,04	0,04	0,03	0,06	0,02
11. Príspevky na sociálne poistenie učňov	0,00	0,00	-	0,00	-
12. Sociálne výhody	0,67	0,69	0,63	0,72	0,57
v tom príspevky na stravovanie	0,36	0,39	0,34	0,42	0,27
jubilejné odmeny	0,08	0,08	0,09	0,09	0,07
ostatné príspevky do sociálneho fondu	0,22	0,23	0,21	0,21	0,22
13. Náklady na školenie zamestnancov	0,14	0,21	0,10	0,11	0,10
14. Poplatky a sankcie súvisiace so mzdami	0,00	0,00	0,00	0,00	0,00
15. Ostatné nepriame náklady	0,14	0,16	0,14	0,13	0,08
z toho náklady na nábor zamestnancov	0,02	0,04	0,02	0,02	0,02
16. SUBVENCIE	-2,44	-2,11	-1,94	-2,91	-2,46

Region				Per cent
Žilinský	Bansko-bystrický	Prešovský	Košický	Items of labour costs
Žilina	Banská Bystrica	Prešov	Košice	
6	7	8	9	a
100,00	100,00	100,00	100,00	1-16 TOTAL LABOUR COSTS
102,52	102,60	103,03	102,12	<i>1-12 Compensation of employees</i>
74,61	74,50	75,32	74,57	1-7 DIRECT COSTS
74,20	73,99	74,65	73,68	<i>1-2 Wages and salaries</i>
63,72	64,28	63,90	63,17	1 Direct remuneration and bonuses
48,31	48,76	50,75	47,74	of which: Basic wages and salaries
47,16	47,73	49,77	46,59	of which: wages and salaries in normal work.time
1,14	1,02	0,98	1,15	wages and salaries for overtime
8,16	6,31	6,25	5,87	Bonuses and allowances paid regularly
6,02	4,80	4,75	4,15	of which: bonus. and allow. paid monthly
2,15	1,52	1,50	1,72	bonus. and allow. paid for longer period
4,68	5,68	4,69	4,76	Remuneration and additional payments
0,03	0,02	0,02	0,04	Wages in kind
2,53	3,51	2,19	4,76	Bonuses paid at fixed periods
10,48	9,71	10,75	10,51	2 Payments for days not worked
1,11	0,75	1,06	0,99	of which: payments for working stoppages
7,49	6,97	7,48	7,45	payments for holidays
1,07	1,02	1,10	1,15	payments for leisure time
0,73	0,86	0,98	0,69	payments for public holidays
0,00	0,00	0,00	0,00	3 Payments to employees' savings schemes
0,20	0,21	0,24	0,26	4 Bonuses for being on call to work outside the workplace
0,11	0,22	0,38	0,45	5 Bonuses based on profit after taxation
0,09	0,07	0,05	0,18	6 Other direct costs for employees
0,02	0,00	0,00	0,10	of which: company products
0,04	0,03	0,05	0,08	company cars
0,02	0,03	0,00	0,00	staff housing
-	0,00	-	-	stock options and share purchase
0,01	0,01	0,00	0,01	7 Wages and salaries of apprentices
28,16	28,29	27,88	27,77	8-15 INDIRECT COSTS
26,05	25,98	25,95	25,62	8 Statutory social security contributions
10,47	10,60	10,57	10,31	of which: retirement pension insurance scheme
1,05	1,05	1,06	1,03	sickness insurance scheme
7,43	7,34	7,28	7,27	health insurance scheme
0,70	0,69	0,70	0,70	unemployment insurance scheme
3,64	3,54	3,59	3,61	guard fund
0,61	0,60	0,61	0,59	occupational accidents insurance schemes
0,60	0,61	0,54	0,61	9 Supplementary social security contributions
0,59	0,59	0,54	0,61	of which: supplementary pension scheme
0,72	0,78	0,58	0,61	10 Employers' imputed social contributions
0,35	0,35	0,23	0,30	of which: payments to employees leaving the enterprise
0,29	0,30	0,30	0,25	compens. for income upon temp. incap. for work
0,01	0,01	0,00	0,00	guaranteed remuner. in the event of sickness
0,03	0,08	0,02	0,02	social contrib. for pensions and health care
-	0,00	0,00	-	11 Employers' social contributions for apprentices
0,56	0,74	0,64	0,70	12 Social benefits
0,29	0,44	0,31	0,38	of which: canteens and meal vouchers
0,06	0,09	0,08	0,09	anniversary awards
0,20	0,21	0,25	0,23	other payments to the social fund
0,11	0,08	0,07	0,09	13 Vocational training costs paid by the employer
0,00	0,00	0,00	0,00	14 Taxes paid by the employer
0,13	0,10	0,10	0,13	15 Other expenditures paid by the employer
0,01	0,01	0,01	0,01	of which: recruitment costs
-2,77	-2,79	-3,20	-2,35	16 SUBSIDIES

T25 Štruktúra nákladov práce podľa veľkosti organizácie
Labour costs structure by size of reporting units

v %

Položky nákladov práce	Priemer za SR Average of the SR	Veľkosť organizácie (počet zamestnancov)			
		1 - 9	10 - 19	20 - 49	50 - 99
a	1	2	3	4	5
1.-16. CELKOVÉ NÁKLADY PRÁCE	100,00	100,00	100,00	100,00	100,00
1.-12. Náklady súvisiace s výkonom práce	102,17	103,32	105,10	103,13	102,19
1.-7. PRIAME NÁKLADY	74,46	76,16	77,38	75,48	74,65
1.-2. Mzdy a náhrady mzdy	73,78	75,28	75,79	75,03	74,19
1. Mzdy	63,76	65,15	64,81	64,19	63,61
v tom základné (tarifné) mzdy a platy	49,19	55,74	53,01	50,60	48,90
v tom mzdy v určenom pracovnom čase	48,12	55,35	52,43	49,87	48,04
mzdy za nadčasy	1,07	0,39	0,58	0,73	0,87
prémie a odmeny	7,58	6,81	7,65	7,62	7,57
v tom prémie a odmeny mesačné	5,13	5,53	6,09	5,49	5,31
prémie a odmeny za dlhšie obdobie	2,44	1,28	1,56	2,13	2,27
príplatky a doplatky, mzdové zvýhodnenia	4,18	1,41	2,37	2,89	3,55
naturálne mzdy	0,07	0,03	0,05	0,08	0,10
nepravidelné odmeny	2,75	1,17	1,74	3,00	3,49
2. Náhrady mzdy	10,01	10,13	10,98	10,84	10,58
z toho náhrady za výluky a preстоje	0,95	1,74	1,68	0,88	0,69
náhrady za dovolenku	7,20	6,94	7,42	8,05	8,11
náhrady za voľné dni podľa ZP a KZ	1,02	0,64	0,95	1,13	1,18
náhrady za platené sviatky	0,70	0,59	0,86	0,66	0,51
3. Platby do programu sporenia	0,01	0,01	0,00	0,00	0,01
4. Náhrady za pracovnú pohotovosť mimo pracoviska	0,22	0,04	0,06	0,08	0,10
5. Peňažné plnenia zo zisku po zdanení	0,32	0,67	1,42	0,25	0,24
6. Ostatné priame náklady zamestnancom	0,13	0,16	0,11	0,11	0,12
z toho vlastné výrobky predávané so zľavou	0,01	0,08	0,00	0,00	0,00
použitie služieb, vozidla pre osobnú potrebu	0,09	0,08	0,09	0,09	0,10
poskytnutie služobného bytu	0,01	0,00	0,00	0,00	0,01
poskytnutie predkupného práva na akcie	0,00	-	-	0,00	0,00
7. Odmeny učňom	0,01	0,00	0,00	0,00	0,00
8.-15. NEPRIAME NÁKLADY	27,98	27,24	27,87	27,78	27,71
8. Povinné príspevky na sociálne poistenie	25,79	26,04	26,29	25,97	25,67
z toho dôchodkové poistenie	10,36	10,61	10,65	10,45	10,33
nemocenské poistenie	1,03	1,06	1,06	1,05	1,03
zdravotné poistenie	7,36	7,22	7,34	7,37	7,34
poistenie v nezamestnanosti	0,70	0,70	0,72	0,70	0,69
garančný a rezervný fond	3,61	3,72	3,73	3,64	3,58
úrazové poistenie	0,60	0,61	0,62	0,61	0,60
9. Nepovinné príspevky na sociálne poistenie	0,56	0,26	0,27	0,43	0,52
z toho doplnkové dôchodkové poistenie	0,55	0,26	0,26	0,43	0,52
10. Sociálne dávky	0,70	0,46	0,75	0,65	0,63
z toho odstupné	0,36	0,27	0,48	0,36	0,29
náhrada príjmu pri dočasnej prac. neschop.	0,26	0,18	0,24	0,24	0,26
mzdové vyrovnanie za dobu nemoci	0,01	0,00	0,00	0,00	0,01
príspevky na dôchodok a zdrav. starostl.	0,04	0,01	0,01	0,02	0,04
11. Príspevky na sociálne poistenie učňov	0,00	0,00	-	-	0,00
12. Sociálne výhody	0,67	0,39	0,41	0,60	0,71
v tom príspevky na stravovanie	0,36	0,33	0,27	0,33	0,32
jubilejné odmeny	0,08	0,01	0,04	0,07	0,09
ostatné príspevky do sociálneho fondu	0,22	0,05	0,11	0,20	0,29
13. Náklady na školenie zamestnancov	0,14	0,07	0,12	0,08	0,11
14. Poplatky a sankcie súvisiace so mzdami	0,00	0,00	0,00	0,00	0,00
15. Ostatné nepriame náklady	0,14	0,02	0,02	0,05	0,07
z toho náklady na nábor zamestnancov	0,02	0,01	0,01	0,01	0,02
16. SUBVENCIE	-2,44	-3,40	-5,24	-3,26	-2,37

Size of reporting unit (number of employees)				Per cent
100 - 249	250 - 499	500 - 999	1000 a viac , and more	Items of labour costs
6	7	8	9	a
100,00	100,00	100,00	100,00	1-16 TOTAL LABOUR COSTS
101,71	101,73	101,29	100,61	<i>1-12 Compensation of employees</i>
74,23	73,90	73,50	72,32	1-7 DIRECT COSTS
73,64	73,32	72,88	71,71	<i>1-2 Wages and salaries</i>
64,30	63,60	63,16	62,24	1 Direct remuneration and bonuses
47,49	46,71	47,43	45,44	of which: Basic wages and salaries
46,31	45,32	45,73	43,86	of which: wages and salaries in normal work.time
1,17	1,39	1,70	1,57	wages and salaries for overtime
9,05	8,77	7,44	6,67	Bonuses and allowances paid regularly
6,13	5,77	4,43	3,60	of which: bonus. and allow. paid monthly
2,92	2,99	3,01	3,07	bonus. and allow. paid for longer period
5,21	5,88	5,52	5,93	Remuneration and additional payments
0,06	0,07	0,11	0,05	Wages in kind
2,50	2,17	2,67	4,16	Bonuses paid at fixed periods
9,33	9,73	9,73	9,47	2 Payments for days not worked
0,62	0,82	0,73	0,69	of which: payments for working stoppages
6,90	6,90	7,03	6,72	payments for holidays
1,03	1,10	1,07	1,10	payments for leisure time
0,68	0,67	0,68	0,88	payments for public holidays
0,01	0,01	0,02	0,01	3 Payments to employees' savings schemes
0,23	0,28	0,36	0,46	4 Bonuses for being on call to work outside the workplace
0,20	0,12	0,09	0,02	5 Bonuses based on profit after taxation
0,15	0,17	0,13	0,10	6 Other direct costs for employees
0,00	0,00	0,01	0,00	of which: company products
0,09	0,10	0,11	0,05	company cars
0,03	0,02	0,00	0,01	staff housing
0,01	-	0,00	-	stock options and share purchase
0,01	0,00	0,01	0,02	7 Wages and salaries of apprentices
27,74	28,20	28,24	28,75	8-15 INDIRECT COSTS
25,62	25,73	25,67	25,57	8 Statutory social security contributions
10,31	10,26	10,22	10,19	of which: retirement pension insurance scheme
1,03	1,02	1,02	1,01	sickness insurance scheme
7,40	7,41	7,40	7,39	health insurance scheme
0,67	0,70	0,70	0,70	unemployment insurance scheme
3,51	3,61	3,61	3,55	guard fund
0,58	0,59	0,60	0,60	occupational accidents insurance schemes
0,49	0,64	0,62	0,94	9 Supplementary social security contributions
0,48	0,64	0,60	0,92	of which: supplementary pension scheme
0,71	0,80	0,81	0,81	10 Employers' imputed social contributions
0,30	0,42	0,41	0,40	of which: payments to employees leaving the enterprise
0,28	0,30	0,27	0,30	compens. for income upon temp. incap. for work
0,03	0,01	0,02	0,02	guaranteed remuner. in the event of sickness
0,07	0,04	0,03	0,07	social contrib. for pensions and health care
0,00	-	-	0,00	11 Employers' social contributions for apprentices
0,66	0,65	0,70	0,97	12 Social benefits
0,37	0,35	0,35	0,47	of which: canteens and meal vouchers
0,07	0,07	0,09	0,14	anniversary awards
0,22	0,22	0,26	0,36	other payments to the social fund
0,13	0,17	0,20	0,20	13 Vocational training costs paid by the employer
0,00	0,00	0,00	0,00	14 Taxes paid by the employer
0,14	0,21	0,24	0,26	15 Other expenditures paid by the employer
0,04	0,06	0,04	0,02	of which: recruitment costs
-1,97	-2,10	-1,74	-1,07	16 SUBSIDIES

T26 Štruktúra nákladov práce podľa vybraných druhov vlastníctva
Labour costs structure by selected types of ownership

v %

Položky nákladov práce	Priemer za SR	Druh vlastníctva		
		súkromné tuzemské	družstevné	štátne
		Private inland	Cooperative - owned	State - owned
a	1	2	3	4
1.-16. CELKOVÉ NÁKLADY PRÁCE	100,00	100,00	100,00	100,00
1.-12. Náklady súvisiace s výkonom práce	102,17	104,88	100,62	100,87
1.-7. PRIAME NÁKLADY	74,46	77,41	72,76	72,71
1.-2. Mzdy a náhrady mzdy	73,78	76,30	72,40	72,03
1. Mzdy	63,76	66,01	63,33	63,11
v tom základné (tarifné) mzdy a platy	49,19	52,75	48,10	45,53
v tom mzdy v určenom pracovnom čase	48,12	51,94	46,93	43,89
mzdy za nadčasy	1,07	0,81	1,17	1,64
prémie a odmeny	7,58	8,67	9,66	4,84
v tom prémie a odmeny mesačné	5,13	6,94	7,27	2,90
prémie a odmeny za dlhšie obdobie	2,44	1,73	2,40	1,94
príplatky a doplatky, mzdové zvýhodnenia	4,18	3,03	4,29	8,26
naturálne mzdy	0,07	0,04	0,02	0,05
nepravidelné odmeny	2,75	1,52	1,26	4,42
2. Náhrady mzdy	10,01	10,29	9,07	8,92
z toho náhrady za výluky a prestoje	0,95	1,55	0,16	0,25
náhrady za dovolenku	7,20	6,96	6,73	7,00
náhrady za voľné dni podľa ZP a KZ	1,02	0,79	0,77	1,18
náhrady za platené sviatky	0,70	0,84	1,32	0,39
3. Platby do programu sporenia	0,01	0,00	0,01	0,00
4. Náhrady za pracovnú pohotovosť mimo pracoviska	0,22	0,07	0,05	0,52
5. Peňažné plnenia zo zisku po zdanení	0,32	0,93	0,26	0,08
6. Ostatné priame náklady zamestnancom	0,13	0,10	0,03	0,08
z toho vlastné výrobky predávané so zľavou	0,01	0,04	0,01	0,00
použitie služieb, vozidla pre osobnú potrebu	0,09	0,06	0,01	0,03
poskytnutie služobného bytu	0,01	0,00	0,00	0,03
poskytnutie predkupného práva na akcie	0,00	-	-	-
7. Odmeny učňom	0,01	0,00	0,01	0,00
8.-15. NEPRIAME NÁKLADY	27,98	27,61	28,04	28,42
8. Povinné príspevky na sociálne poistenie	25,79	26,22	25,51	25,42
z toho dôchodkové poistenie	10,36	10,60	10,32	10,38
nemocenské poistenie	1,03	1,07	1,03	1,02
zdravotné poistenie	7,36	7,33	7,21	7,33
poistenie v nezamestnanosti	0,70	0,71	0,68	0,64
garančný a rezervný fond	3,61	3,73	3,63	3,43
úrazové poistenie	0,60	0,62	0,59	0,57
9. Nepovinné príspevky na sociálne poistenie	0,56	0,28	0,53	0,97
z toho doplnkové dôchodkové poistenie	0,55	0,28	0,52	0,95
10. Sociálne dávky	0,70	0,52	0,83	0,93
z toho odstupné	0,36	0,24	0,47	0,48
náhrada príjmu pri dočasnej prac. neschop.	0,26	0,25	0,28	0,27
mzdové vyrovnanie za dobu nemoci	0,01	0,00	0,00	0,03
príspevky na dôchodok a zdrav. starostl.	0,04	0,01	0,03	0,09
11. Príspevky na sociálne poistenie učňov	0,00	0,00	-	0,00
12. Sociálne výhody	0,67	0,45	0,99	0,84
v tom príspevky na stravovanie	0,36	0,34	0,56	0,40
jubilejné odmeny	0,08	0,03	0,09	0,13
ostatné príspevky do sociálneho fondu	0,22	0,09	0,34	0,31
13. Náklady na školenie zamestnancov	0,14	0,09	0,06	0,16
14. Poplatky a sankcie súvisiace so mzdami	0,00	0,00	0,00	0,00
15. Ostatné nepriame náklady	0,14	0,05	0,12	0,10
z toho náklady na nábor zamestnancov	0,02	0,01	0,01	0,01
16. SUBVENCIE	-2,44	-5,03	-0,80	-1,13

Per cent

Type of ownership				Items of labour costs
vlastníctvo územnej samosprávy	vlastníctvo združ., polit. strán a cirkví	zahraničné	medzinár. s prevažujúcim súkromným sektorom	
Municipality - owned	Ownership of associations	Foreign	International - private	
5	6	7	8	a
100,00	100,00	100,00	100,00	1-16 TOTAL LABOUR COSTS
100,13	102,11	101,23	101,72	1-12 Compensation of employees
72,70	74,87	73,36	74,00	1-7 DIRECT COSTS
72,53	74,68	72,76	73,51	1-2 Wages and salaries
60,80	64,24	63,03	63,81	1 Direct remuneration and bonuses
49,73	52,68	47,35	48,32	of which: Basic wages and salaries
48,88	51,88	46,20	47,25	of which: wages and salaries in normal work.time
0,86	0,80	1,15	1,06	wages and salaries for overtime
3,61	4,61	9,02	9,35	Bonuses and allowances paid regularly
2,20	3,29	5,54	5,58	of which: bonus. and allow. paid monthly
1,40	1,33	3,49	3,77	bonus. and allow. paid for longer period
3,30	4,26	3,70	3,76	Remuneration and additional payments
0,03	0,01	0,13	0,08	Wages in kind
4,13	2,68	2,83	2,31	Bonuses paid at fixed periods
11,73	10,44	9,73	9,70	2 Payments for days not worked
0,60	1,33	0,96	0,88	of which: payments for working stoppages
9,02	7,91	6,83	6,95	payments for holidays
1,53	0,89	0,97	0,98	payments for leisure time
0,41	0,28	0,81	0,72	payments for public holidays
0,00	0,06	0,00	0,03	3 Payments to employees' savings schemes
0,14	0,12	0,31	0,15	4 Bonuses for being on call to work outside the workplace
0,01	-	0,05	0,11	5 Bonuses based on profit after taxation
0,01	0,00	0,24	0,18	6 Other direct costs for employees
0,00	-	0,00	0,01	of which: company products
0,00	0,00	0,18	0,13	company cars
0,00	-	0,01	0,02	staff housing
-	-	0,01	0,00	stock options and share purchase
0,00	0,00	0,01	0,01	7 Wages and salaries of apprentices
27,52	27,29	28,32	28,16	8-15 INDIRECT COSTS
25,36	26,09	25,78	25,69	8 Statutory social security contributions
10,31	10,59	10,21	10,13	of which: retirement pension insurance scheme
1,03	1,06	1,02	1,02	sickness insurance scheme
7,19	7,31	7,44	7,50	health insurance scheme
0,68	0,68	0,72	0,71	unemployment insurance scheme
3,51	3,76	3,62	3,59	guard fund
0,59	0,61	0,60	0,61	occupational accidents insurance schemes
0,67	0,22	0,57	0,62	9 Supplementary social security contributions
0,67	0,15	0,56	0,61	of which: supplementary pension scheme
0,60	0,38	0,80	0,75	10 Employers' imputed social contributions
0,24	0,14	0,48	0,39	of which: payments to employees leaving the enterprise
0,27	0,21	0,26	0,25	compens. for income upon temp. incap. for work
0,00	0,00	0,02	0,01	guaranteed remuner. in the event of sickness
0,07	0,01	0,02	0,05	social contrib. for pensions and health care
0,00	-	0,00	-	11 Employers' social contributions for apprentices
0,79	0,55	0,72	0,67	12 Social benefits
0,28	0,43	0,40	0,34	of which: canteens and meal vouchers
0,16	0,06	0,09	0,05	anniversary awards
0,35	0,06	0,24	0,28	other payments to the social fund
0,05	0,03	0,19	0,20	13 Vocational training costs paid by the employer
0,00	0,00	0,00	0,00	14 Taxes paid by the employer
0,04	0,02	0,26	0,23	15 Other expenditures paid by the employer
0,00	0,00	0,05	0,04	of which: recruitment costs
-0,22	-2,16	-1,68	- 2,16	16 SUBSIDIES

T27 Štruktúra nákladov práce podľa vybraných právnych foriem
Labour costs structure selected legal types of organization

v %

Položky nákladov práce	Priemer za SR	Právna forma		
		verejná obchodná spoločnosť	spoločnosť s ručením obmedzeným	akciová spoločnosť
		Public commercial company	Limited liability company	Joint stock company
a	1	2	3	4
1.-16. CELKOVÉ NÁKLADY PRÁCE	100,00	100,00	100,00	100,00
1.-12. Náklady súvisiace s výkonom práce	102,17	100,93	103,14	102,73
1.-7. PRIAME NÁKLADY	74,46	73,76	75,57	74,25
1.-2. Mzdy a náhrady mzdy	73,78	73,37	74,80	73,30
1. Mzdy	63,76	62,94	64,86	63,19
v tom základné (tarifné) mzdy a platy	49,19	52,33	50,96	46,13
v tom mzdy v určenom pracovnom čase	48,12	52,18	49,97	44,95
mzdy za nadčasy	1,07	0,15	0,98	1,18
prémie a odmeny	7,58	1,20	8,84	9,27
v tom prémie a odmeny mesačné	5,13	1,09	6,38	5,60
prémie a odmeny za dlhšie obdobie	2,44	0,12	2,47	3,67
príplatky a doplatky, mzdové zvýhodnenia	4,18	9,21	3,06	4,64
naturálne mzdy	0,07	-	0,10	0,03
nepravidelné odmeny	2,75	0,19	1,90	3,12
2. Náhrady mzdy	10,01	10,43	9,94	10,11
z toho náhrady za výluky a preстоje	0,95	0,90	1,26	0,97
náhrady za dovolenku	7,20	7,70	6,89	6,98
náhrady za voľné dni podľa ZP a KZ	1,02	1,59	0,87	1,09
náhrady za platené sviatky	0,70	0,13	0,78	0,91
3. Platby do programu sporenia	0,01	-	0,01	0,01
4. Náhrady za pracovnú pohotovosť mimo pracoviska	0,22	0,00	0,09	0,50
5. Peňažné plnenia zo zisku po zdanení	0,32	-	0,51	0,25
6. Ostatné priame náklady zamestnancom	0,13	0,30	0,16	0,18
z toho vlastné výrobky predávané so zľavou	0,01	-	0,03	0,00
použitie služob. vozidla pre osobnú potrebu	0,09	-	0,11	0,13
poskytnutie služobného bytu	0,01	0,30	0,00	0,01
poskytnutie predkupného práva na akcie	0,00	-	0,00	0,00
7. Odmeny učňom	0,01	0,09	0,01	0,01
8.-15. NEPRIAME NÁKLADY	27,98	28,19	27,84	28,94
8. Povinné príspevky na sociálne poistenie	25,79	26,16	26,09	25,79
z toho dôchodkové poistenie	10,36	10,47	10,44	10,24
nemocenské poistenie	1,03	1,05	1,05	1,02
zdravotné poistenie	7,36	7,37	7,39	7,46
poistenie v nezamestnanosti	0,70	0,73	0,72	0,70
garančný a rezervný fond	3,61	3,74	3,69	3,63
úrazové poistenie	0,60	0,60	0,61	0,61
9. Nepovinné príspevky na sociálne poistenie	0,56	0,01	0,38	0,79
z toho doplnkové dôchodkové poistenie	0,55	0,01	0,37	0,78
10. Sociálne dávky	0,70	0,73	0,62	0,94
z toho odstupné	0,36	0,22	0,32	0,55
náhrada príjmu pri dočasnej prac. neschop.	0,26	0,50	0,26	0,26
mzdové vyrovnanie za dobu nemoci	0,01	-	0,01	0,02
príspevky na dôchodok a zdrav. starostl.	0,04	-	0,01	0,07
11. Príspevky na sociálne poistenie učňov	0,00	-	0,00	0,00
12. Sociálne výhody	0,67	0,28	0,49	0,96
v tom príspevky na stravovanie	0,36	0,23	0,32	0,49
jubilejné odmeny	0,08	0,00	0,04	0,10
ostatné príspevky do sociálneho fondu	0,22	0,05	0,13	0,36
13. Náklady na školenie zamestnancov	0,14	0,34	0,12	0,25
14. Poplatky a sankcie súvisiace so mzdami	0,00	-	0,00	0,00
15. Ostatné nepriame náklady	0,14	0,67	0,15	0,21
z toho náklady na nábor zamestnancov	0,02	0,07	0,03	0,03
16. SUBVENCIE	-2,44	-1,95	-3,41	-3,19

Per cent

Legal type of organization				Items of labour costs
družstvo	štátny podnik	rozpočtová organizácia	príspevková organizácia	
Agricultural cooperative	State enterprise	Budgetary organization	Subsidised organization	
5	6	7	8	
100,00	100,00	100,00	100,00	1-16 TOTAL LABOUR COSTS
100,58	100,23	99,95	99,95	1-12 Compensation of employees
72,78	70,94	72,79	72,88	1-7 DIRECT COSTS
72,42	70,23	72,45	72,47	1-2 Wages and salaries
63,33	58,62	62,36	62,52	1 Direct remuneration and bonuses
48,66	44,65	48,36	48,38	of which: Basic wages and salaries
47,46	43,53	47,86	45,26	of which: wages and salaries in normal work.time
1,20	1,12	0,50	3,12	wages and salaries for overtime
9,03	7,17	2,67	3,39	Bonuses and allowances paid regularly
7,06	6,57	1,63	2,55	of which: bonus. and allow. paid monthly
1,97	0,59	1,04	0,84	bonus. and allow. paid for longer period
4,44	5,51	5,59	8,06	Remuneration and additional payments
0,02	0,01	0,08	0,02	Wages in kind
1,18	1,29	5,66	2,66	Bonuses paid at fixed periods
9,10	11,62	10,10	9,95	2 Payments for days not worked
0,12	0,79	0,41	0,48	of which: payments for working stoppages
6,75	7,15	8,14	7,92	payments for holidays
0,74	1,94	1,28	1,18	payments for leisure time
1,41	1,73	0,16	0,20	payments for public holidays
0,01	-	-	0,01	3 Payments to employees' savings schemes
0,05	0,47	0,28	0,40	4 Bonuses for being on call to work outside the workplace
0,26	0,22	-	-	5 Bonuses based on profit after taxation
0,03	0,02	0,06	0,00	6 Other direct costs for employees
0,01	0,00	-	-	of which: company products
0,01	0,02	0,00	0,00	company cars
0,00	0,00	0,04	0,00	staff housing
-	-	-	-	stock options and share purchase
0,01	0,00	-	0,01	7 Wages and salaries of apprentices
27,96	30,14	27,21	27,16	8-15 INDIRECT COSTS
25,56	25,58	25,06	25,43	8 Statutory social security contributions
10,39	10,16	10,36	10,33	of which: retirement pension insurance scheme
1,03	1,02	1,02	1,03	sickness insurance scheme
7,18	7,37	7,18	7,25	health insurance scheme
0,68	0,70	0,62	0,67	unemployment insurance scheme
3,63	3,63	3,29	3,51	guard fund
0,59	0,59	0,55	0,60	occupational accidents insurance schemes
0,44	2,14	0,69	0,63	9 Supplementary social security contributions
0,44	1,97	0,69	0,63	of which: supplementary pension scheme
0,84	0,78	0,68	0,50	10 Employers' imputed social contributions
0,49	0,42	0,27	0,19	of which: payments to employees leaving the enterprise
0,28	0,34	0,27	0,24	compens. for income upon temp. incap. for work
0,00	0,00	0,05	0,00	guaranteed remuner. in the event of sickness
0,03	0,01	0,08	0,05	social contrib. for pensions and health care
-	-	-	0,00	11 Employers' social contributions for apprentices
0,95	0,79	0,73	0,50	12 Social benefits
0,54	0,25	0,29	0,20	of which: canteens and meal vouchers
0,08	0,22	0,11	0,08	anniversary awards
0,32	0,32	0,34	0,22	other payments to the social fund
0,05	0,48	0,04	0,05	13 Vocational training costs paid by the employer
0,00	0,00	0,00	0,00	14 Taxes paid by the employer
0,11	0,37	0,01	0,05	15 Other expenditures paid by the employer
0,01	0,01	0,00	0,00	of which: recruitment costs
-0,74	-1,08	- 0,00	-0,04	16 SUBSIDIES

T28 Dynamika vybraných položiek nákladov práce
Dynamics of selected labour cost items

Položky nákladov práce	Mesačné náklady práce (EUR/zam./mes.)			Hodinové náklady práce (EUR/hod.)		
	Monthly labour costs (EUR/emp./month)			Hourly labour costs (EUR/hour)		
	2020	2021	index 2020 = 100	2020	2021	index 2020 = 100
a	1	2	3	4	5	6
1.-16. CELKOVÉ NÁKLADY PRÁCE	1 725	1 804	104,6	13,00	13,56	104,3
1.-12. Náklady súvisiace s výkonom práce	1 750	1 843	105,3	13,19	13,86	105,0
1.-7. PRIAME NÁKLADY	1 274	1 343	105,4	9,60	10,10	105,2
1.-2. Mzdy a náhrady mzdy	1 263	1 331	105,4	9,52	10,01	105,1
1. Mzdy	1 086	1 150	105,9	8,19	8,65	105,6
v tom základné (tarifné) mzdy a platy	850	888	104,4	6,41	6,67	104,1
v tom mzdy v určenom pracovnom čase	834	868	104,1	6,28	6,53	103,9
mzdy za nadčasy	17	19	115,2	0,13	0,15	114,9
prémie a odmeny	126	137	108,1	0,95	1,03	107,8
v tom prémie a odmeny mesačné	85	93	108,5	0,64	0,70	108,2
prémie a odmeny za dlhšie obdobie	41	44	107,2	0,31	0,33	107,0
príplatky a doplatky, mzdové zvýhodnenia	67	76	112,1	0,51	0,57	111,8
naturálne mzdy	2	1	77,4	0,01	0,01	77,2
nepravidelné odmeny	40	50	122,7	0,30	0,37	122,4
2. Náhrady mzdy	177	181	102,3	1,33	1,36	102,0
z toho náhrady za výluky a preстоje	15	17	111,7	0,12	0,13	111,4
náhrady za dovolenku	127	130	102,6	0,95	0,98	102,3
náhrady za voľné dni podľa ZP a KZ	18	18	100,5	0,14	0,14	100,3
náhrady za platené sviatky	14	13	89,6	0,11	0,09	89,4
3. Platby do programu sporenia	0	0	204,2	0,00	0,00	203,7
4. Náhrady za pracovnú pohotovosť mimo pracoviska	3	4	122,8	0,02	0,03	122,5
5. Peňažné plnenia zo zisku po zdanení	5	6	104,4	0,04	0,04	104,1
6. Ostatné priame náklady zamestnancom	2	2	99,8	0,02	0,02	99,5
z toho vlastné výrobky predávané so zľavou	0	0	332,2	0,00	0,00	331,4
použitie služob. vozidla pre osobnú potrebu	2	2	94,4	0,01	0,01	94,2
poskytnutie služobného bytu	0	0	112,4	0,00	0,00	112,1
poskytnutie predkupného práva na akcie	0	0	-	0,00	0,00	-
7. Odmeny učňom	0	0	126,6	0,00	0,00	126,2
8.-15. NEPRIAME NÁKLADY	481	505	105,0	3,62	3,80	104,7
8. Povinné príspevky na sociálne poistenie	441	465	105,6	3,32	3,50	105,3
z toho dôchodkové poistenie	177	187	105,7	1,33	1,41	105,5
nemocenské poistenie	18	19	105,5	0,13	0,14	105,2
zdravotné poistenie	126	133	105,4	0,95	1,00	105,1
poistenie v nezamestnanosti	12	13	105,4	0,09	0,09	105,2
garančný a rezervný fond	62	65	105,7	0,46	0,49	105,4
úrazové poistenie	10	11	105,2	0,08	0,08	105,0
9. Nepovinné príspevky na sociálne poistenie	9	10	106,1	0,07	0,08	105,8
z toho doplnkové dôchodkové poistenie	9	10	107,4	0,07	0,07	107,1
10. Sociálne dávky	14	13	91,9	0,10	0,09	91,6
z toho odstupné	7	6	90,1	0,05	0,05	89,9
náhrada príjmu pri dočasnej prac. neschop.	5	5	94,4	0,04	0,04	94,2
mzdové vyrovnanie za dobu nemoci	0	0	142,2	0,00	0,00	141,9
príspevky na dôchodok a zdrav. starostl.	1	1	96,9	0,01	0,01	96,7
11. Príspevky na sociálne poistenie učňov	0	0	1,3	0,00	0,00	1,3
12. Sociálne výhody	12	12	96,3	0,09	0,09	96,0
v tom príspevky na stravovanie	7	7	94,8	0,05	0,05	94,6
jubilejné odmeny	1	1	115,7	0,01	0,01	115,4
ostatné príspevky do sociálneho fondu	4	4	93,0	0,03	0,03	92,8
13. Náklady na školenie zamestnancov	2	2	110,2	0,02	0,02	110,0
14. Poplatky a sankcie súvisiace so mzdami	0	0	53,3	0,00	0,00	53,1
15. Ostatné nepriame náklady	2	2	106,5	0,02	0,02	106,2
z toho náklady na nábor zamestnancov	0	0	110,9	0,00	0,00	110,6
16. SUBVENCIE	- 30	- 44	147,7	- 0,22	- 0,33	-286,3

Štruktúra nákladov práce (%)		Items of labour costs
Structure of labour costs Per cent		
2020	2021	
7	8	a
100,00	100,00	1-16 TOTAL LABOUR COSTS
101,47	102,17	1-12 Compensation of employees
73,86	74,46	1-7 DIRECT COSTS
73,20	73,78	1-2 Wages and salaries
62,96	63,76	1 Direct remuneration and bonuses
49,30	49,19	of which: Basic wages and salaries
48,32	48,12	of which: wages and salaries in normal work.time
0,97	1,07	wages and salaries for overtime
7,33	7,58	Bonuses and allowances paid regularly
4,95	5,13	of which: bonus. and allow. paid monthly
2,38	2,44	bonus. and allow. paid for longer period
3,90	4,18	Remuneration and additional payments
0,09	0,07	Wages in kind
2,34	2,75	Bonuses paid at fixed periods
10,24	10,01	2 Payments for days not worked
0,89	0,95	of which: payments for working stoppages
7,34	7,20	payments for holidays
1,06	1,02	payments for leisure time
0,82	0,70	payments for public holidays
0,00	0,01	3 Payments to employees' savings schemes
0,19	0,22	4 Bonuses for being on call to work outside the workplace
0,32	0,32	5 Bonuses based on profit after taxation
0,14	0,13	6 Other direct costs for employees
0,00	0,01	of which: company products
0,09	0,09	company cars
0,01	0,01	staff housing
0,00	0,00	stock options and share purchase
0,01	0,01	7 Wages and salaries of apprentices
27,87	27,98	8-15 INDIRECT COSTS
25,54	25,79	8 Statutory social security contributions
10,25	10,36	of which: retirement pension insurance scheme
1,03	1,03	sickness insurance scheme
7,30	7,36	health insurance scheme
0,69	0,70	unemployment insurance scheme
3,57	3,61	guard fund
0,60	0,60	occupational accidents insurance schemes
0,55	0,56	9 Supplementary social security contributions
0,53	0,55	of which: supplementary pension scheme
0,80	0,70	10 Employers' imputed social contributions
0,42	0,36	of which: payments to employees leaving the enterprise
0,29	0,26	compens. for income upon temp. incap. for work
0,01	0,01	guaranteed remuner. in the event of sickness
0,04	0,04	social contrib. for pensions and health care
0,00	0,00	11 Employers' social contributions for apprentices
0,72	0,67	12 Social benefits
0,40	0,36	of which: canteens and meal vouchers
0,07	0,08	anniversary awards
0,25	0,22	other payments to the social fund
0,13	0,14	13 Vocational training costs paid by the employer
0,00	0,00	14 Taxes paid by the employer
0,13	0,14	15 Other expenditures paid by the employer
0,02	0,02	of which: recruitment costs
- 1,73	- 2,44	16 SUBSIDIES

T29 Dynamika nákladov práce podľa ekonomickej činnosti
Dynamics of labour costs by economic activity

Ekonomická aktivita	Mesačné náklady práce (EUR/zam./mes.)			Hodinové náklady práce (EUR/hod.)			Economic activity
	Monthly labour costs (EUR/employee/month)			Hourly labour costs (EUR/hour)			
	2020	2021	index 2020 = 100	2020	2021	index 2020 = 100	
a	1	2	3	4	5	6	a
Priemer za SR	1 725	1 804	104,6	13,00	13,56	104,3	Average of the SR
A Poľnohosp., lesníctvo a rybolov	1 401	1 488	106,3	9,82	10,44	106,3	A Agriculture, forestry and fishing
B Ťažba a dobývanie	1 859	1 962	105,6	13,88	14,87	107,1	B Mining and quarrying
C Priemyselná výroba	1 687	1 802	106,8	13,01	13,61	104,6	C Manufacturing
D Dodávka elekt., plynu, pary	2 801	2 872	102,6	20,75	21,26	102,4	D Electricity, gas supply
E Dodávka vody, odpady	1 592	1 647	103,5	11,74	12,06	102,7	E Water supply, waste
F Stavebníctvo	1 404	1 449	103,2	10,40	10,84	104,3	F Construction
G Veľkoobchod a maloobchod	1 597	1 664	104,2	11,53	12,30	106,7	G Wholesale retail trade
H Doprava a skladovanie	1 563	1 631	104,3	11,55	11,80	102,2	H Transportation, storage
I Ubytov. a stravov. služby	906	847	93,4	8,10	7,84	96,9	I Accommod., food services
J Informácie a komunikácia	3 091	3 144	101,7	21,13	21,44	101,5	J Information, communication
K Finanč. a poisťov. činnosti	3 018	3 100	102,7	22,15	22,28	100,6	K Financ., insur. activities
L Čin. v obl. nehnuteľností	1 601	1 686	105,3	11,73	11,91	101,5	L Real estate activities
M Odborné, vedec.a techn. čin.	2 085	2 097	100,6	14,96	15,01	100,3	M Profession., techn. activ.
N Administratívne služby	1 333	1 424	106,9	9,89	10,69	108,1	N Administrative services
O Verej. správa, soc. zabezp.	1 878	2 019	107,5	14,34	15,41	107,5	O Public admin., soc. sec.
P Vzdelávanie	1 727	1 786	103,4	14,58	14,80	101,5	P Education
Q Zdravotníctvo, soc.pomoc	1 861	2 074	111,5	13,74	15,11	109,9	Q Health, soc. work activ.
R Umenie, zábava, rekreácia	1 420	1 456	102,5	11,53	12,20	105,8	R Arts, recreation
S Ostatné činnosti	1 258	1 340	106,5	9,11	9,88	108,4	S Other service activities

T30 Dynamika nákladov práce podľa krajov
Dynamics of labour costs by regions

Kraj	Mesačné náklady práce (EUR/zam./mes.)			Hodinové náklady práce (EUR/hod.)			Region
	Monthly labour costs (EUR/employee/month)			Hourly labour costs (EUR/hour)			
	2020	2021	index 2020 = 100	2020	2021	index 2020 = 100	
a	1	2	3	4	5	6	a
Priemer za SR	1 725	1 804	104,6	13,00	13,56	104,3	Average of the SR
Bratislavský	2 167	2 198	101,5	15,92	16,21	101,8	Bratislava
Trnavský	1 616	1 681	104,0	12,21	12,55	102,8	Trnava
Trenčiansky	1 591	1 700	106,8	12,29	12,97	105,5	Trenčín
Nitriansky	1 529	1 631	106,7	11,44	12,13	106,0	Nitra
Žilinský	1 563	1 641	105,0	12,19	12,62	103,6	Žilina
Banskobystrický	1 518	1 621	106,8	11,37	12,12	106,6	Banská Bystrica
Prešovský	1 367	1 449	105,9	10,44	11,13	106,6	Prešov
Košický	1 590	1 723	108,4	12,13	13,18	108,6	Košice

T31 Dynamika nákladov práce podľa veľkosti organizácie
Dynamics of labour costs by size of reporting unit

Veľkosť organizácie	Mesačné náklady práce (EUR/zam./mes.)			Hodinové náklady práce (EUR/hod.)			Size of reporting unit
	Monthly labour costs (EUR/employee/month)			Hourly labour costs (EUR/hour)			
	2020	2021	index 2020 = 100	2020	2021	index 2020 = 100	
a	1	2	3	4	5	6	a
Priemer za SR	1 725	1 804	104,6	13,00	13,56	104,3	Average of the SR
1-9	1 374	1 423	103,5	10,03	10,59	105,6	1- 9
10-19	1 484	1 433	96,6	11,17	10,95	98,0	10 - 19
20-49	1 610	1 692	105,1	12,31	12,85	104,4	20 - 49
50-99	1 732	1 807	104,3	13,30	13,79	103,7	50 - 99
100-249	1 810	1 947	107,6	13,60	14,49	106,5	100 - 249
250-499	1 867	1 954	104,7	14,04	14,62	104,2	250 - 499
500-999	1 894	2 017	106,5	14,23	15,07	105,8	500 - 999
1000 a viac	2 090	2 244	107,4	16,00	16,83	105,2	1000 and more

T32 Dynamika nákladov práce podľa vybraných druhov vlastníctva
Dynamics of labour costs by selected types of ownership

Druh vlastníctva	Mesačné náklady práce (EUR/zam./mes.)			Hodinové náklady práce (EUR/hod.)			Type of ownership
	Monthly labour costs (EUR/employee/month)			Hourly labour costs (EUR/hour)			
	2020	2021	index 2020 = 100	2020	2021	index 2020 = 100	
a	1	2	3	4	5	6	a
Priemer za SR	1 725	1 804	104,6	13,00	13,56	104,3	Average of the SR
Súkromné tuzemské	1 388	1 431	103,0	10,27	10,69	104,1	Private inland
Družstevné	1 454	1 533	105,4	10,24	10,77	105,2	Cooperative - owned
Štátne	2 065	2 199	106,5	15,80	16,74	105,9	State - owned
Vlastn. územnej samosprávy	1 590	1 667	104,9	12,82	13,25	103,4	Municipality - owned
Vlastn. združ., polit. strán a cirkví	1 414	1 476	104,4	10,63	11,13	104,7	Ownership of associations
Zahraničné	2 054	2 182	106,2	15,54	16,25	104,6	Foreign
Medzinár. s prevaž. súkrom. sekt.	2 126	2 199	103,4	15,70	16,13	102,7	International - private

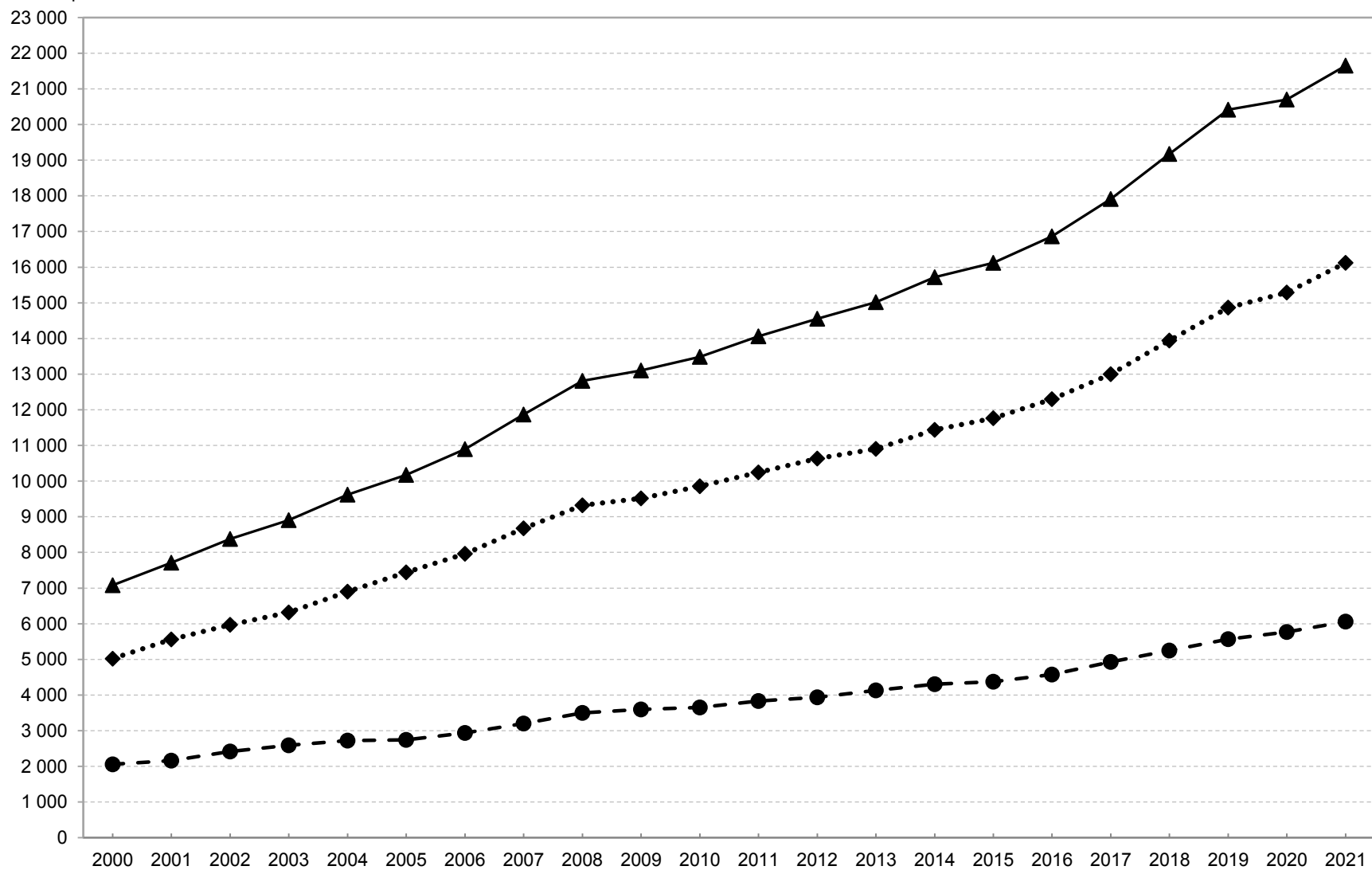
T33 Dynamika nákladov práce podľa vybraných právnych foriem
Dynamics of labour costs by selected legal types of organization

Právna forma	Mesačné náklady práce (EUR/zam./mes.)			Hodinové náklady práce (EUR/hod.)			Legal type of organization
	Monthly labour costs (EUR/employee/month)			Hourly labour costs (EUR/hour)			
	2020	2021	index 2020 = 100	2020	2021	index 2020 = 100	
a	1	2	3	4	5	6	a
Priemer za SR	1 725	1 804	104,6	13,00	13,56	104,3	Average of the SR
Verejná obchodná spoločnosť	1 492	1 520	101,9	10,82	11,49	106,1	Public commercial company
Spoločnosť s ruč. obmedzeným	1 590	1 673	105,2	11,84	12,47	105,4	Limited liability company
Akciová spoločnosť	2 030	2 077	102,3	15,18	15,42	101,6	Joint stock company
Poľnohospodárske družstvo	1 408	1 492	105,9	9,88	10,46	105,9	Agricultural cooperative
Štátny podnik	1 748	1 842	105,4	13,80	14,29	103,5	State enterprise
Rozpočtová organizácia	1 846	1 933	104,7	15,11	15,63	103,4	Budgetary organization
Príspevková organizácia	1 864	2 022	108,5	14,12	15,29	108,3	Subsidised organization

GRAFICKÁ ČASŤ
GRAPHS

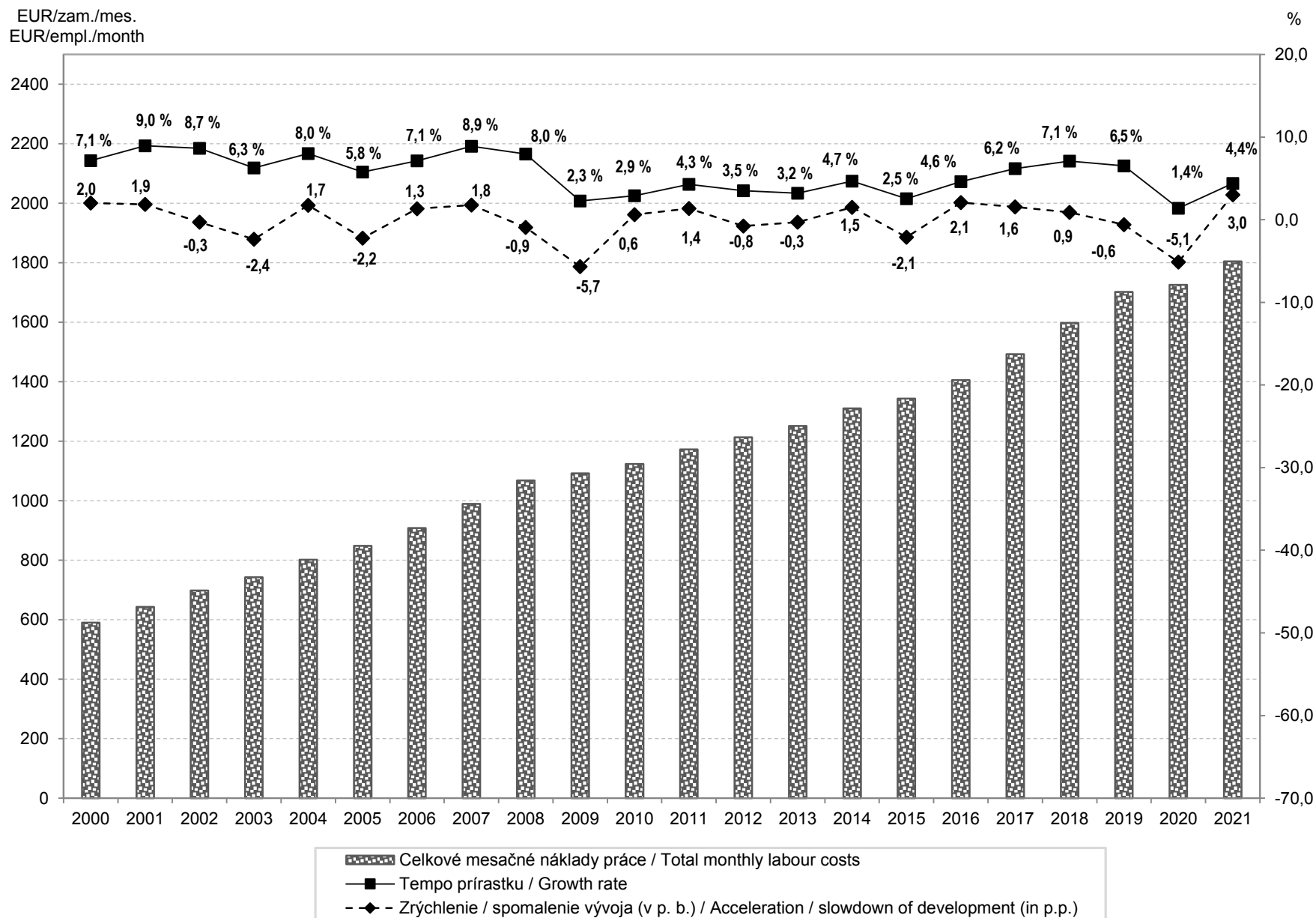
G1 Vývoj ročných nákladov práce na zamestnanca v rokoch 2000 - 2021
Development of annual labour costs per employee from 2000 - 2021

EUR/zam.
EUR/emp.



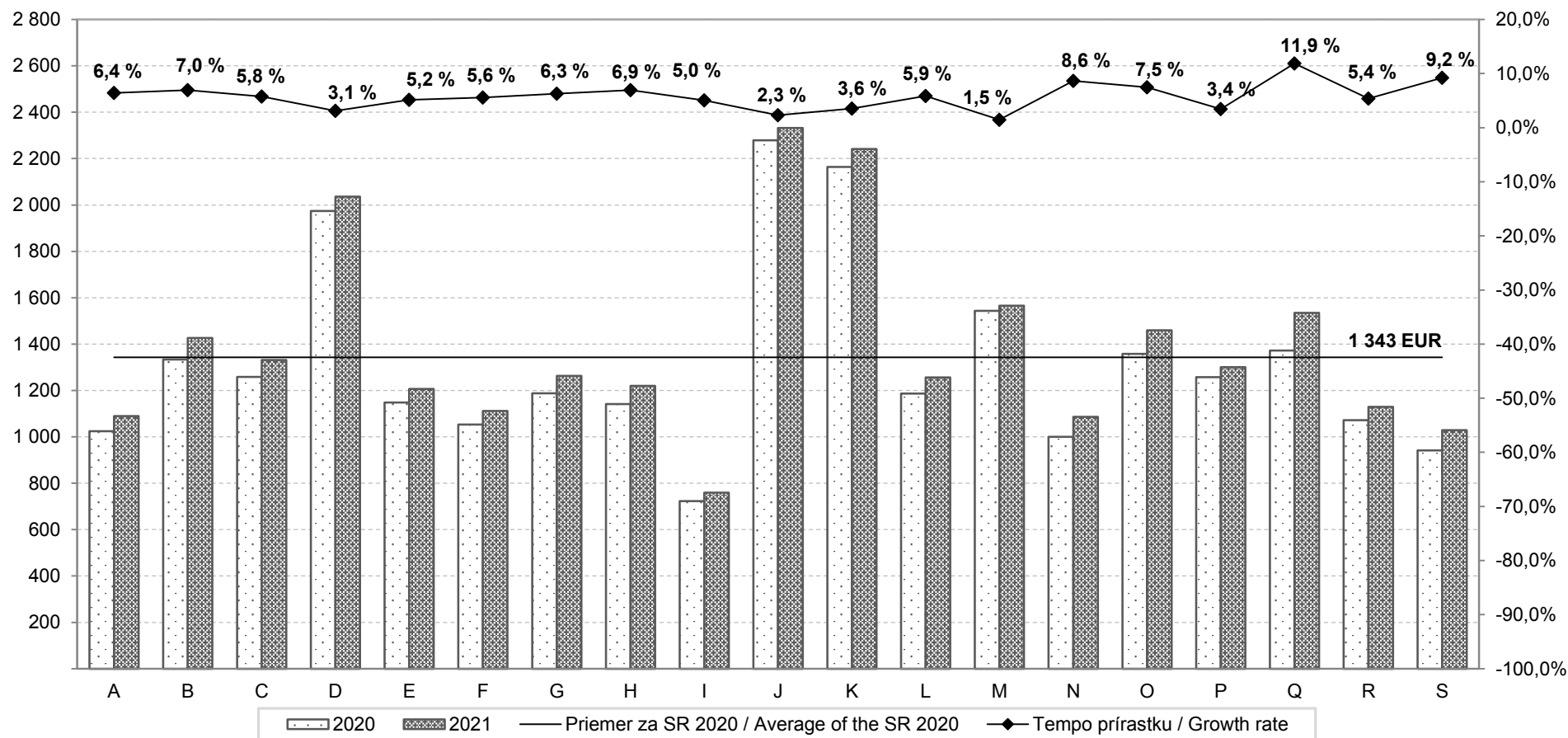
—▲— Celkové náklady práce / Total labour costs ••◆•• Priame náklady / Direct costs -●- Nepriame náklady / Indirect costs

G2 Vývoj mesačných nákladov práce na zamestnanca v rokoch 2000 - 2021 Development of monthly labour costs per employee from 2000 - 2021



G3 Dynamika priamych mesačných nákladov práce na zamestnanca podľa ekonomickej činnosti Dynamics of direct monthly labour costs per employee by economic activity

EUR/zam./mes.
EUR/emp./month



A Pôdohospodárstvo
Agriculture

B Ťažba a dobývanie
Mining and quarrying

C Priemyselná výroba
Manufacturing

D Dod. elektriny, plynu, pary
Electricity, gas, supply

E Dodávka vody, odpady
Water supply, waste

F Stavebníctvo
Construction

G Veľkoobchod a maloobchod
Wholesale, retail trade

H Doprava a skladovanie
Transportation, storage

I Ubytov., stravov. služby
Accommod., food services

J Informácie a komunikácia
Information, communication

K Financ. a poisťov. činnosti
Financ., insur. activities

L Činnosti v oblasti nehnuteľností
Real estate activities

M Odborné, vedec. a tech. čin.
Profession. techn. activities

N Administratívne služby
Administrative services

O Verejná správa, soc. zabezp.
Public admin., social security

P Vzdelávanie
Education

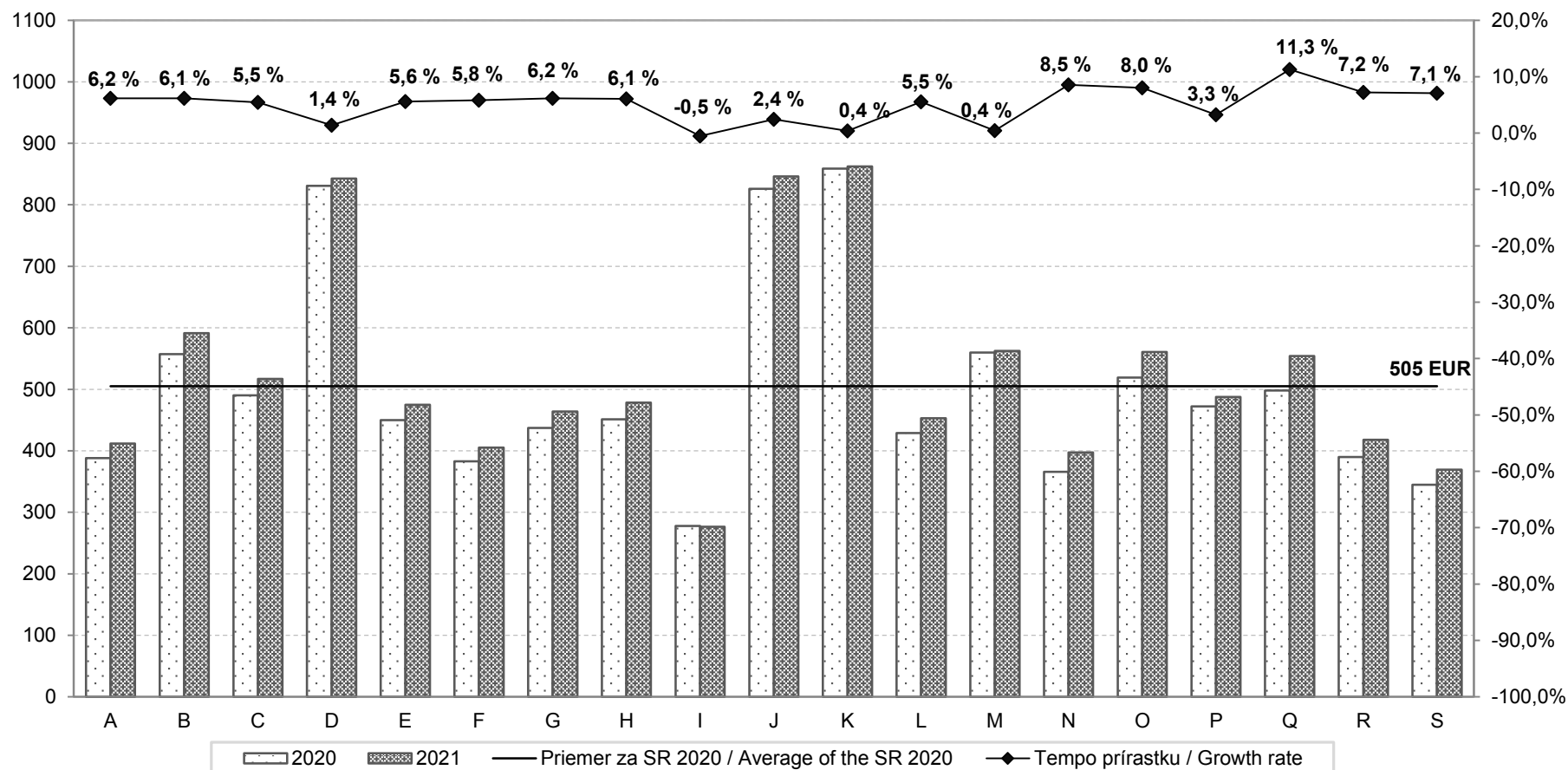
Q Zdravotníctvo
Health, social work activities

R Umenie, zábava, rekreácia
Arts, recreation

S Ostatné činnosti
Other service activities

G4 Dynamika nepriamych mesačných nákladov práce na zamestnanca podľa ekonomickej činnosti Dynamics of indirect monthly costs per employee by economic activity

EUR/zam./mes.
EUR/emp./month



A Pôdohospodárstvo
Agriculture

B Ťažba a dobývanie
Mining and quarrying

C Priemyselná výroba
Manufacturing

D Dod. elektriny, plynu, pary
Electricity, gas, supply

E Dodávka vody, odpady
Water supply, waste

F Stavebníctvo
Construction

G Veľkoobchod a maloobchod
Wholesale, retail trade

H Doprava a skladovanie
Transportation, storage

I Ubytov., stravov. služby
Accomod., food services

J Informácie a komunikácia
Information, communication

K Finanč. a poisťov. činnosti
Financ., insur. activities

L Činnosti v oblasti nehnuteľností
Real estate activities

M Odborné, vedec. a tech. čin.
Profession. techn. activities

N Administratívne služby
Administrative services

O Verejná správa, soc. zabezp.
Public admin., social security

P Vzdelávanie
Education

Q Zdravotníctvo
Health, social work activities

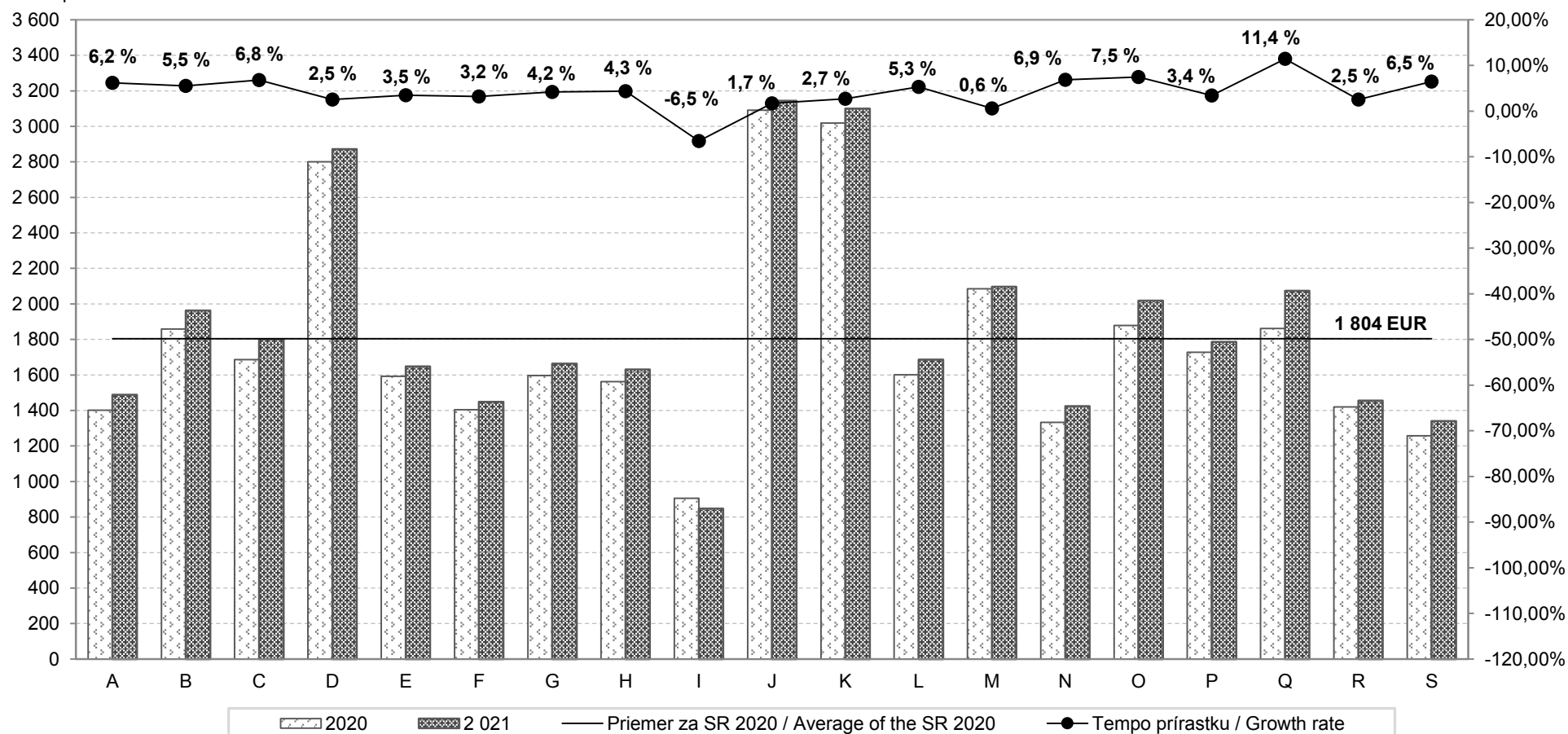
R Umenie, zábava, rekreácia
Arts, recreation

S Ostatné činnosti
Other service activities

G5 Dynamika celkových mesačných nákladov práce na zamestnanca podľa ekonomickej činnosti Dynamics of total monthly labour costs per employee by economic activity

EUR/zam./mes.
EUR/emp./zam.

114



A Pôdohospodárstvo
Agriculture

B Ťažba a dobývanie
Mining and quarrying

C Priemyselná výroba
Manufacturing

D Dod. elektriny, plynu, pary
Electricity, gas, supply

E Dodávka vody, odpady
Water supply, waste

F Stavebníctvo
Construction

G Veľkoobchod a maloobchod
Wholesale, retail trade

H Doprava a skladovanie
Transportation, storage

I Ubytov., stravov. služby
Accomod., food services

J Informácie a komunikácia
Information, communication

K Finanč. a poisťov. činnosti
Financ., insur. activities

L Činnosti v oblasti nehnuteľností
Real estate activities

M Odborné, vedec. a tech. čin.
Profession. techn. activities

N Administratívne služby
Administrative services

O Verejná správa, soc. zabezp.
Public admin., social security

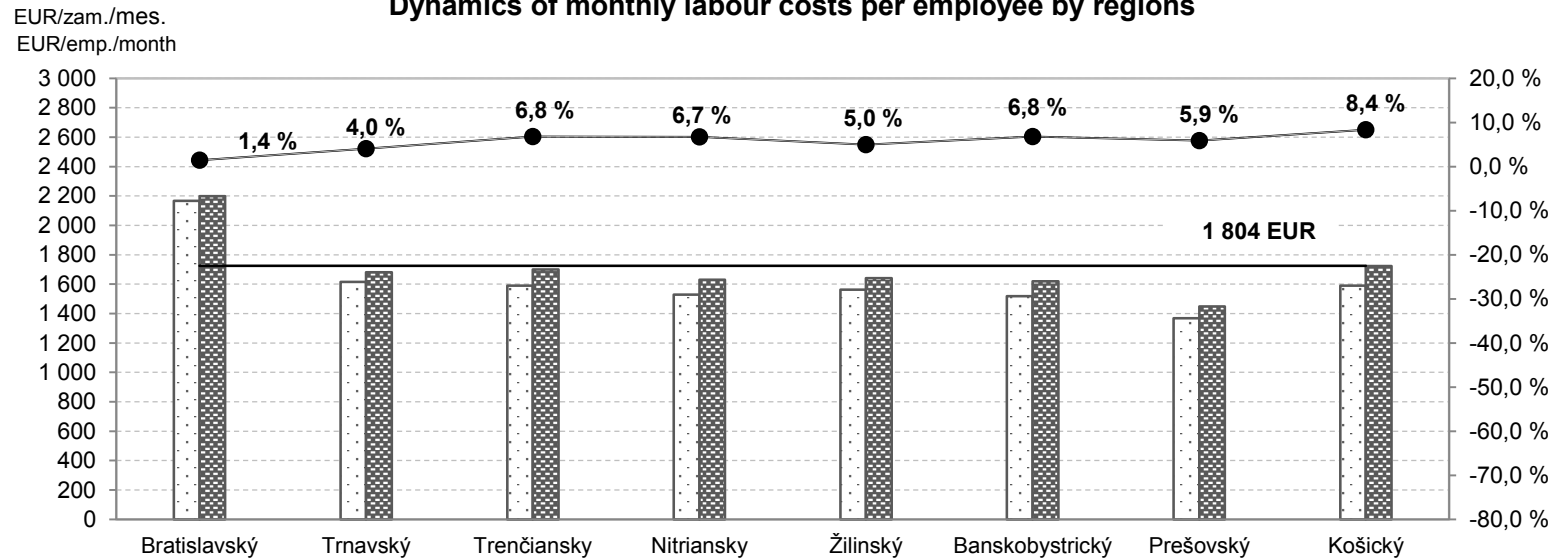
P Vzdelávanie
Education

Q Zdravotníctvo
Health, social work activities

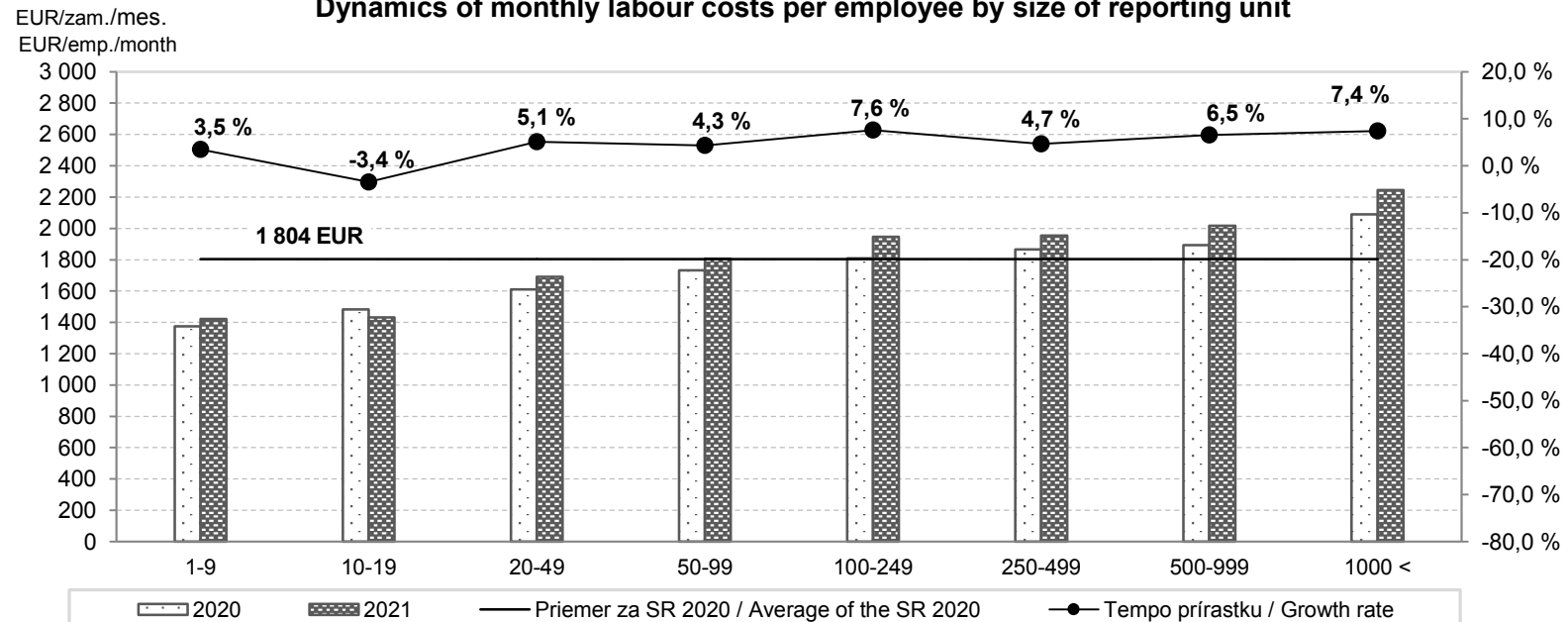
R Umenie, zábava, rekreácia
Arts, recreation

S Ostatné činnosti
Other service activities

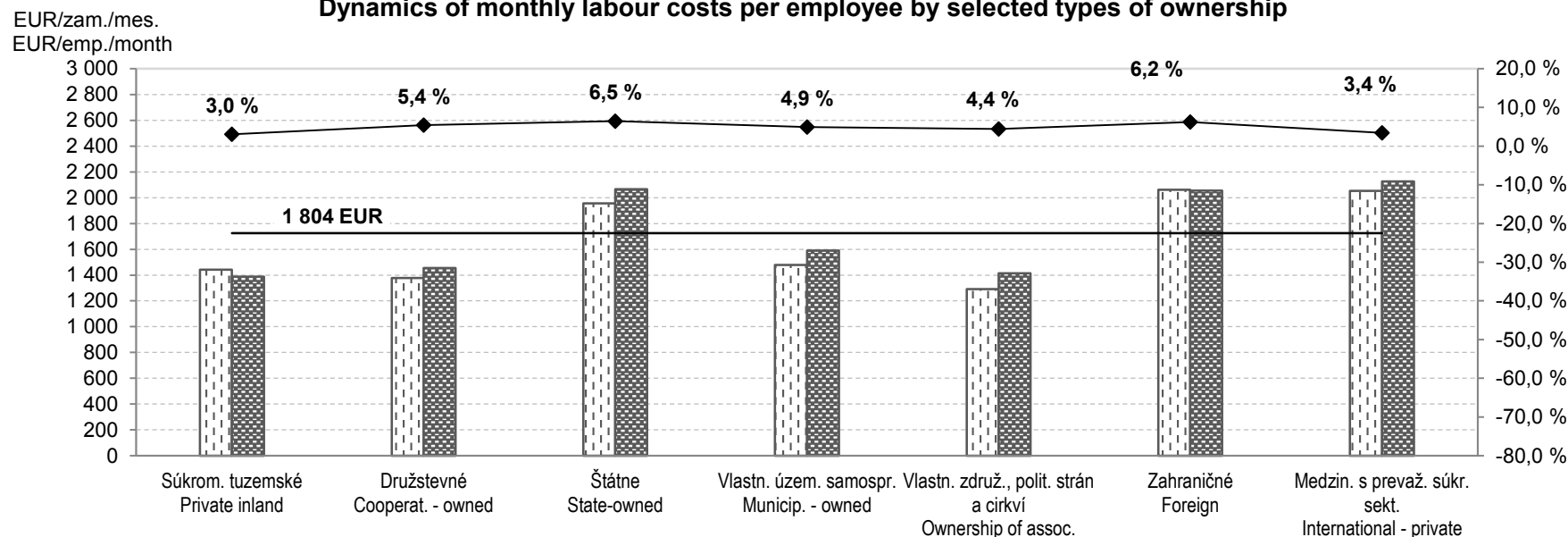
G6 Dynamika mesačných nákladov práce na zamestnanca podľa krajov
Dynamics of monthly labour costs per employee by regions



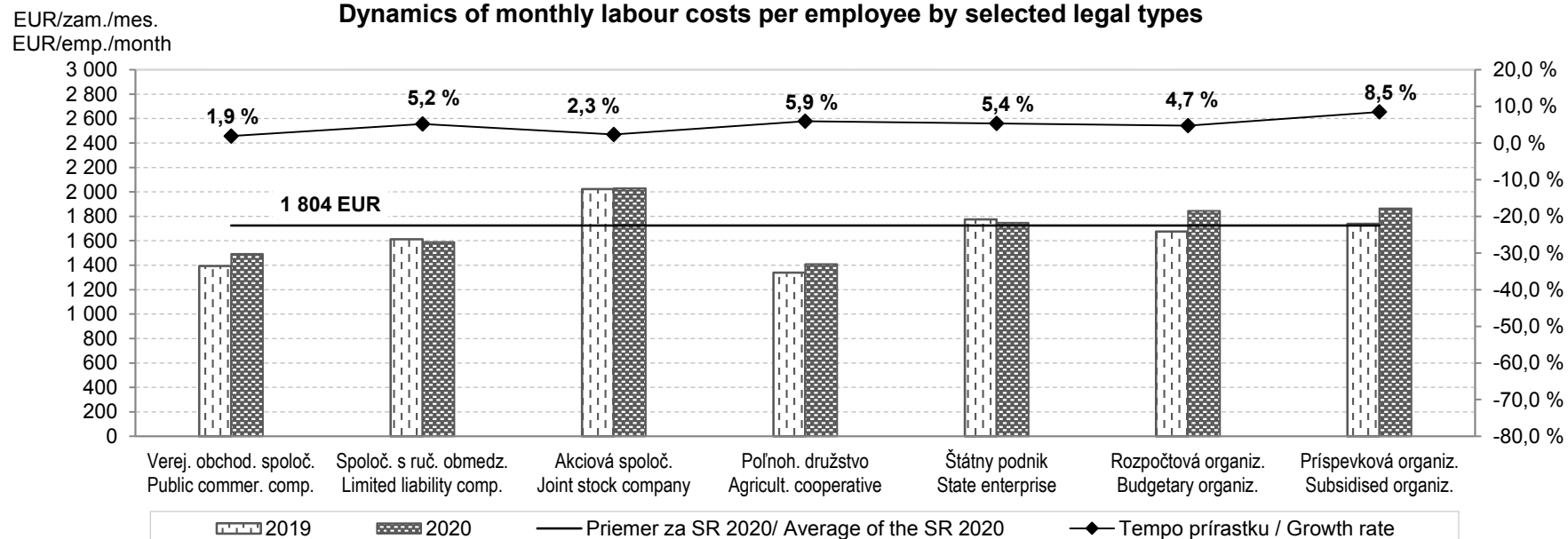
G7 Dynamika mesačných nákladov práce na zamestnanca podľa veľkosti organizácie
Dynamics of monthly labour costs per employee by size of reporting unit



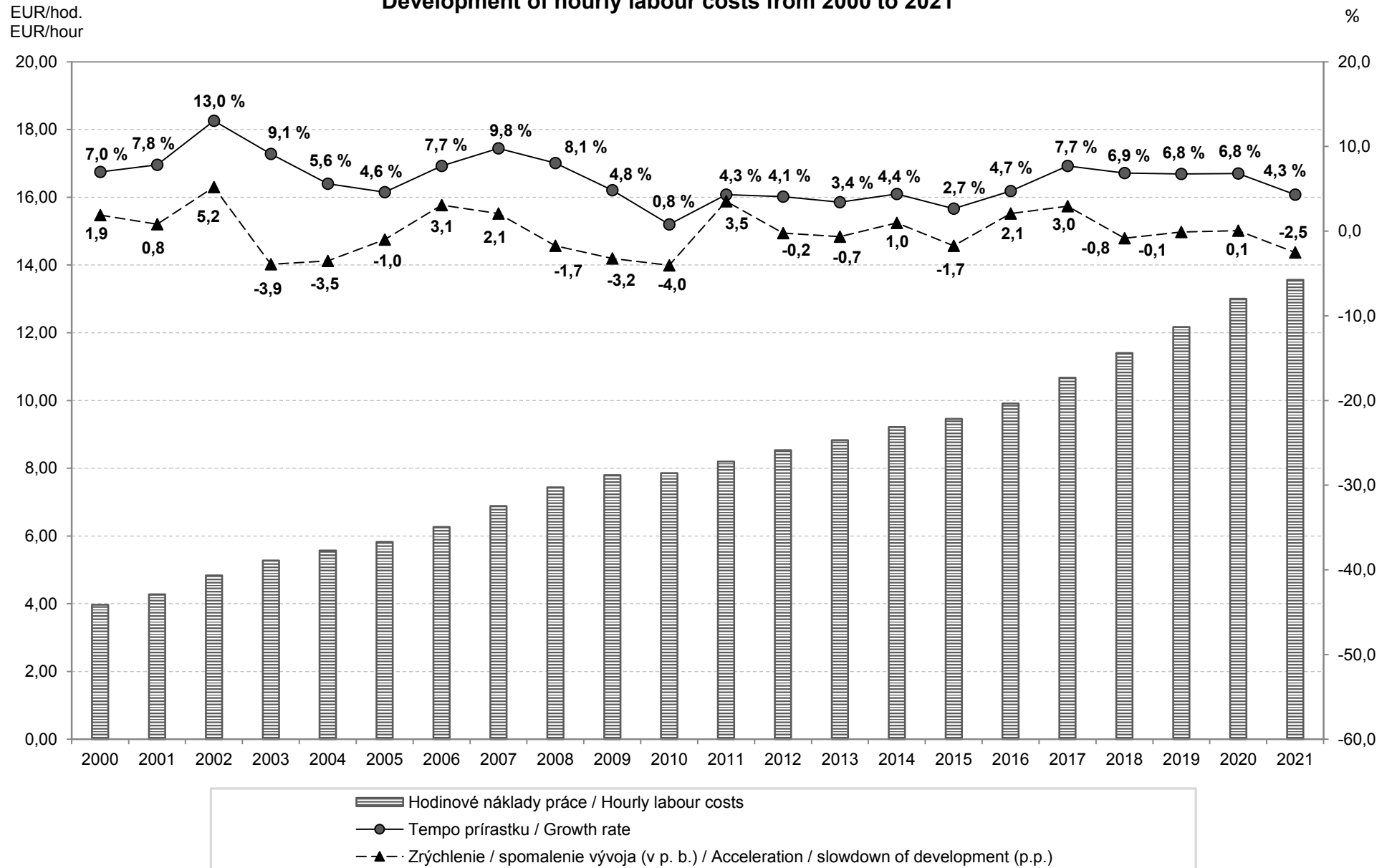
G8 Dynamika mesačných nákladov práce na zamestnanca podľa vybraných druhov vlastníctva
Dynamics of monthly labour costs per employee by selected types of ownership



G9 Dynamika mesačných nákladov práce na zamestnanca podľa vybraných právnych foriem
Dynamics of monthly labour costs per employee by selected legal types

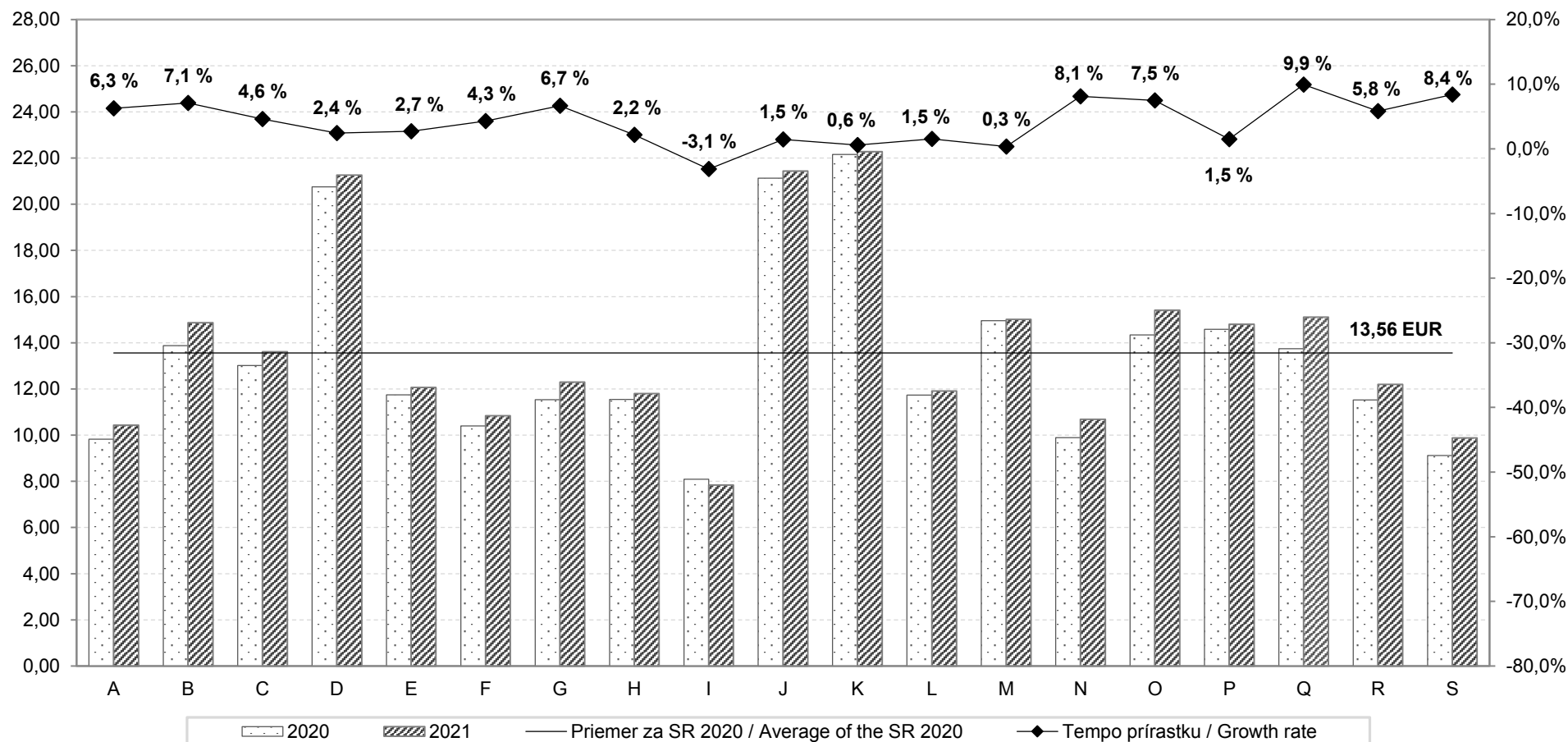


G10 Vývoj hodinových nákladov práce v rokoch 2000 - 2021 Development of hourly labour costs from 2000 to 2021



G11 Dynamika hodinových nákladov práce podľa ekonomickej činnosti Dynamics of hourly labour costs by economic activity

EUR/hod.
EUR/hour



A Pôdohospodárstvo
Agriculture

B Ťažba a dobývanie
Mining and quarrying

C Priemyselná výroba
Manufacturing

D Dod. elektriny, plynu, pary
Electricity, gas, supply

E Dodávka vody, odpady
Water supply, waste

F Stavebníctvo
Construction

G Veľkoobchod a maloobchod
Wholesale, retail trade

H Doprava a skladovanie
Transportation, storage

I Ubytov., stravov. služby
Accomod., food services

J Informácie a komunikácia
Information, communication

K Finanč. a poisťov. činnosti
Financ., insur. activities

L Činnosti v oblasti nehnuteľností
Real estate activities

M Odborné, vedec. a tech. čin.
Profession. techn. activities

N Administratívne služby
Administrative services

O Verejná správa, soc. zabezp.
Public admin., social security

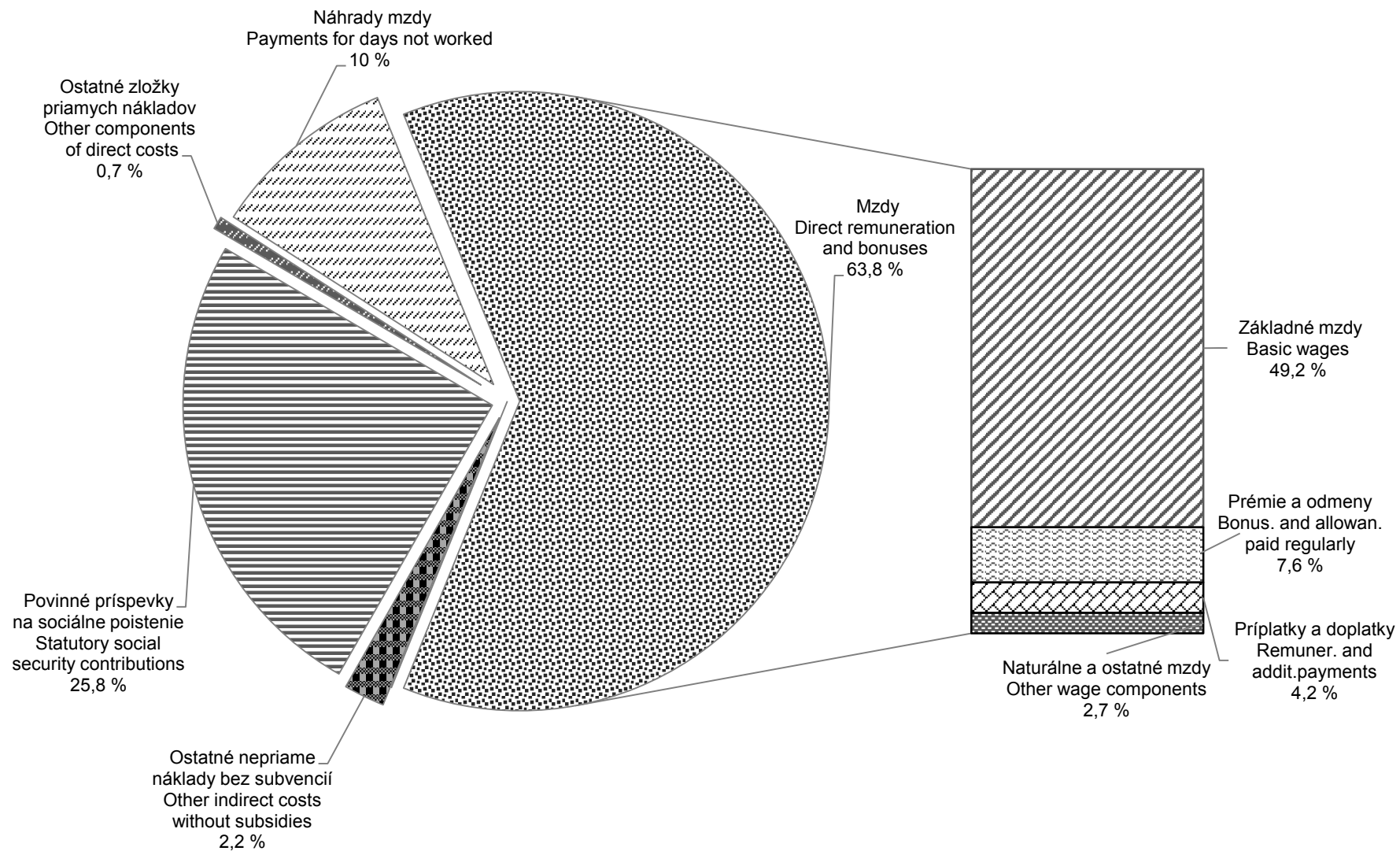
P Vzdelávanie
Education

Q Zdravotníctvo
Health, social work activities

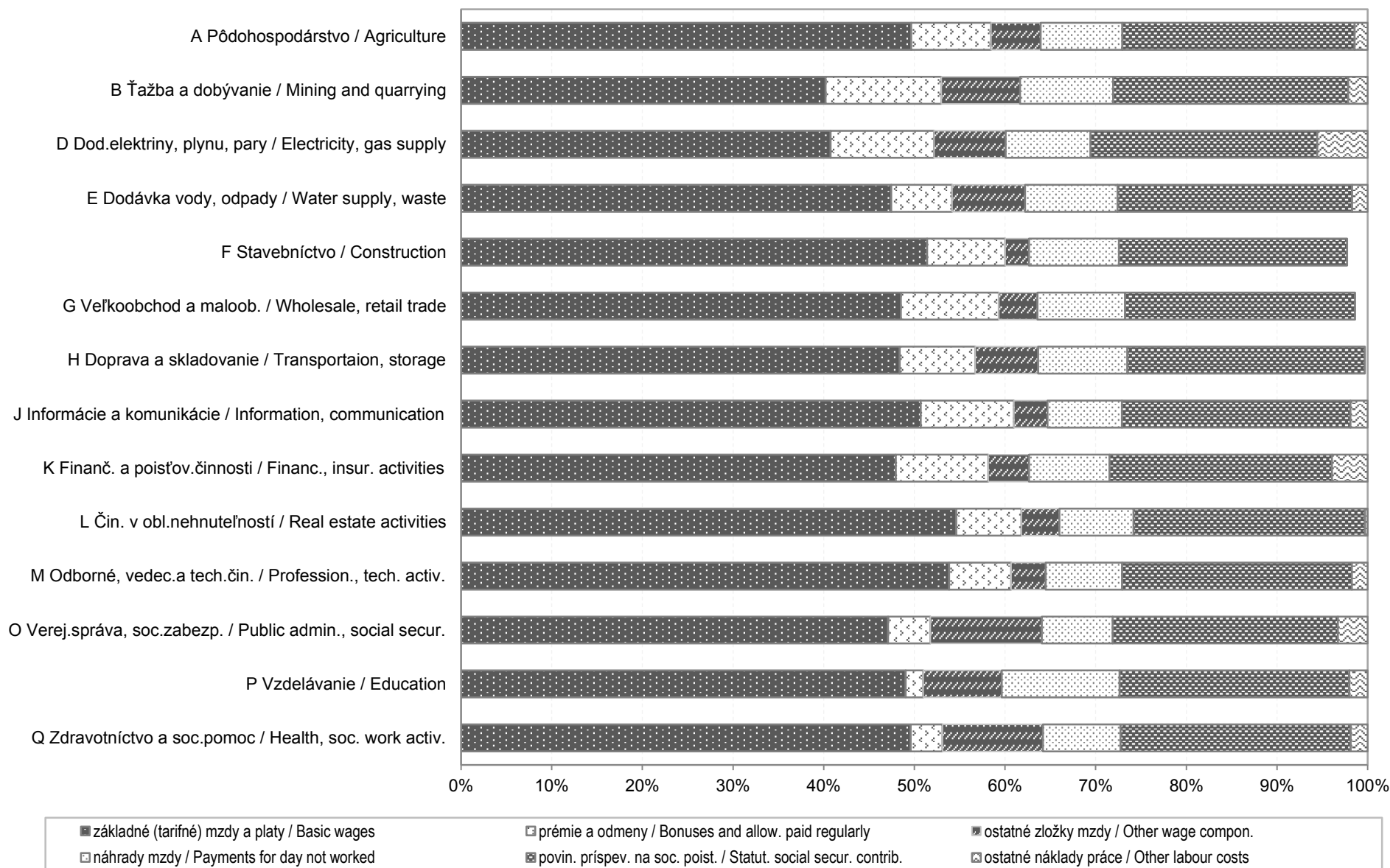
R Umenie, zábava, rekreácia
Arts, recreation

S Ostatné činnosti
Other service activities

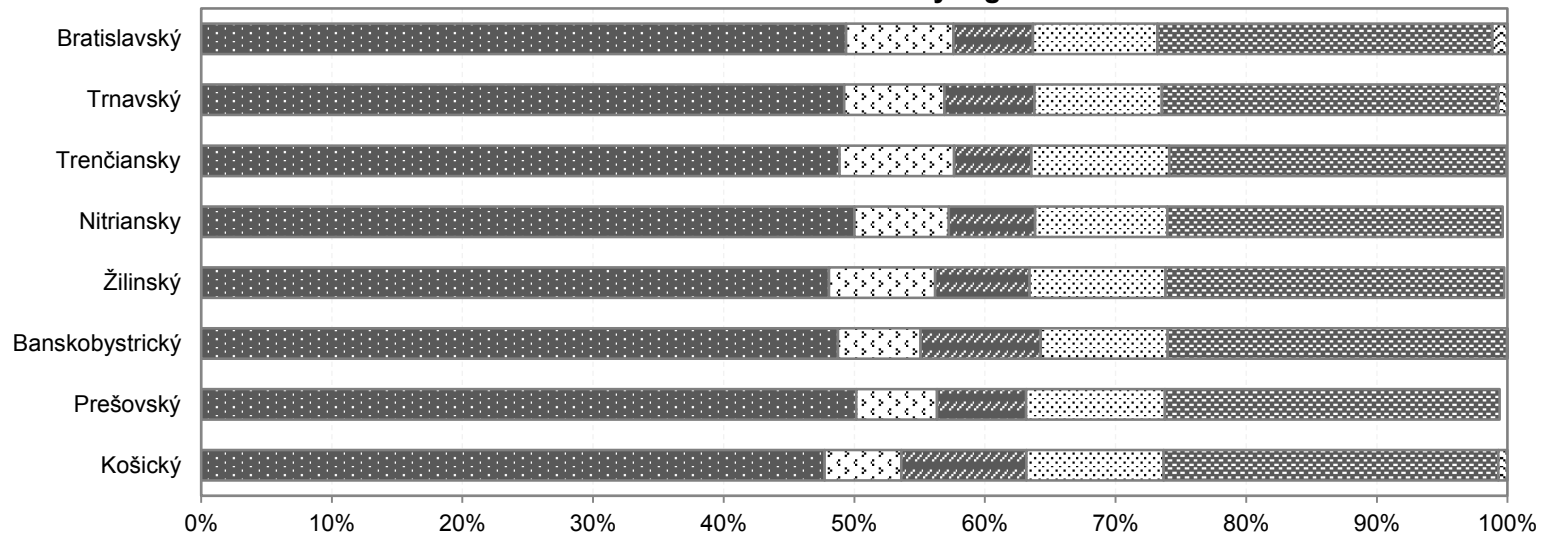
G12 Štruktúra nákladov práce Labour costs structure



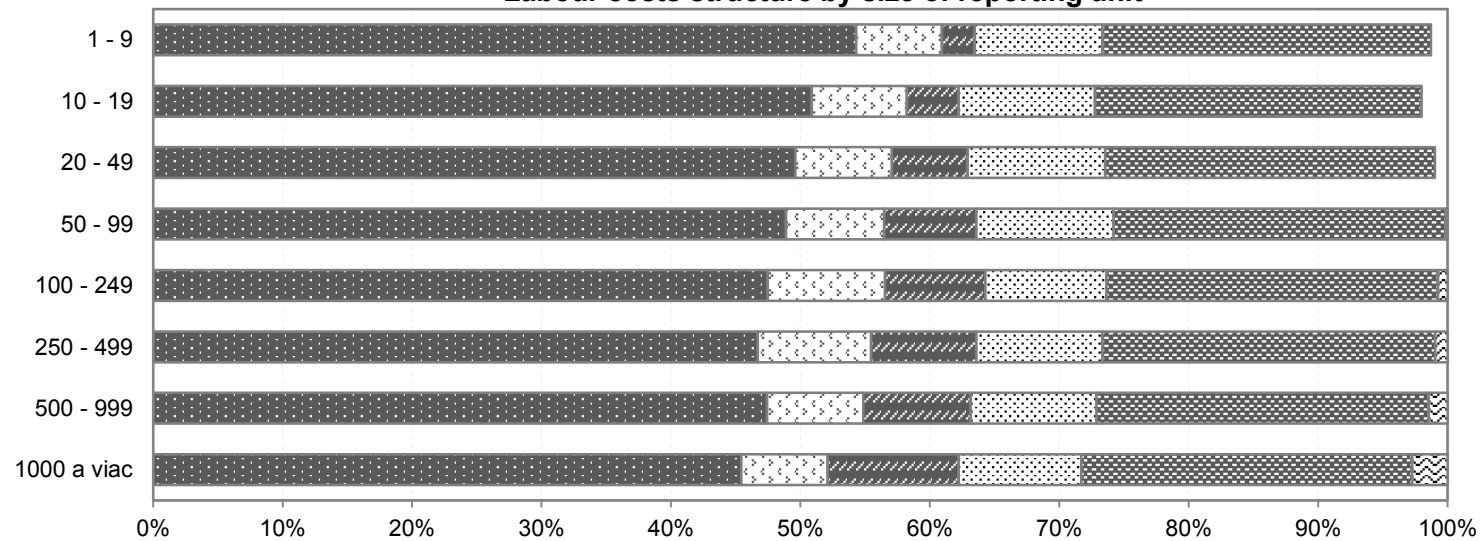
G13 Štruktúra nákladov práce podľa ekonomickej činnosti
Labour costs structure by economic activity



G14 Štruktúra nákladov práce podľa krajov
Labour costs structure by regions

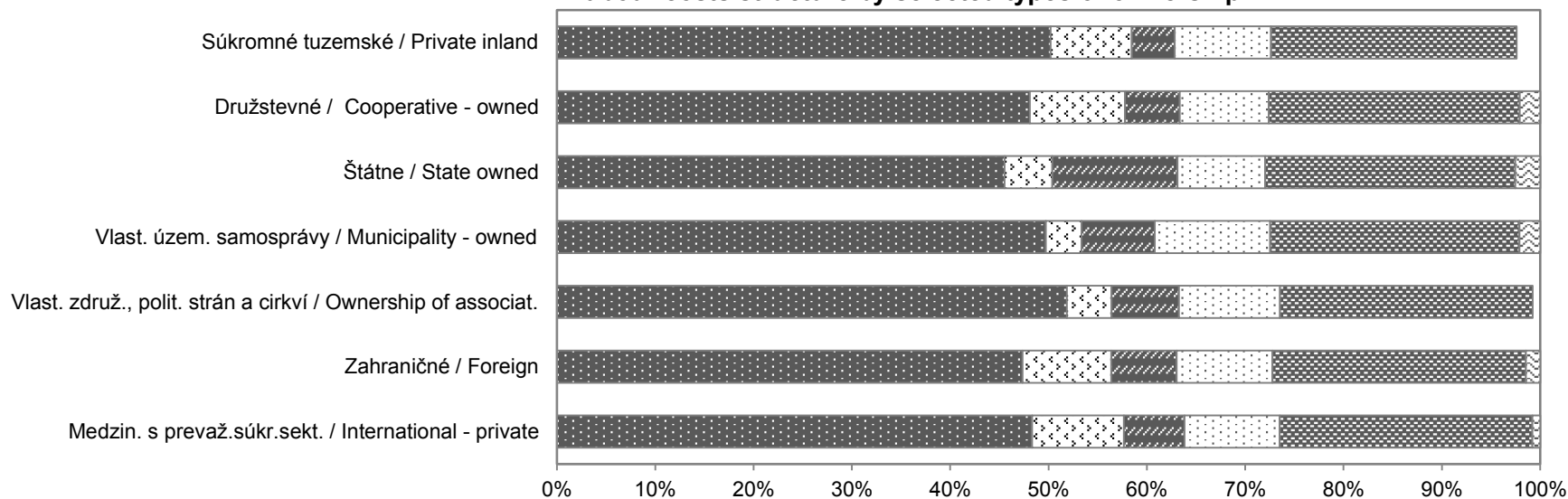


G15 Štruktúra nákladov práce podľa veľkosti organizácie
Labour costs structure by size of reporting unit

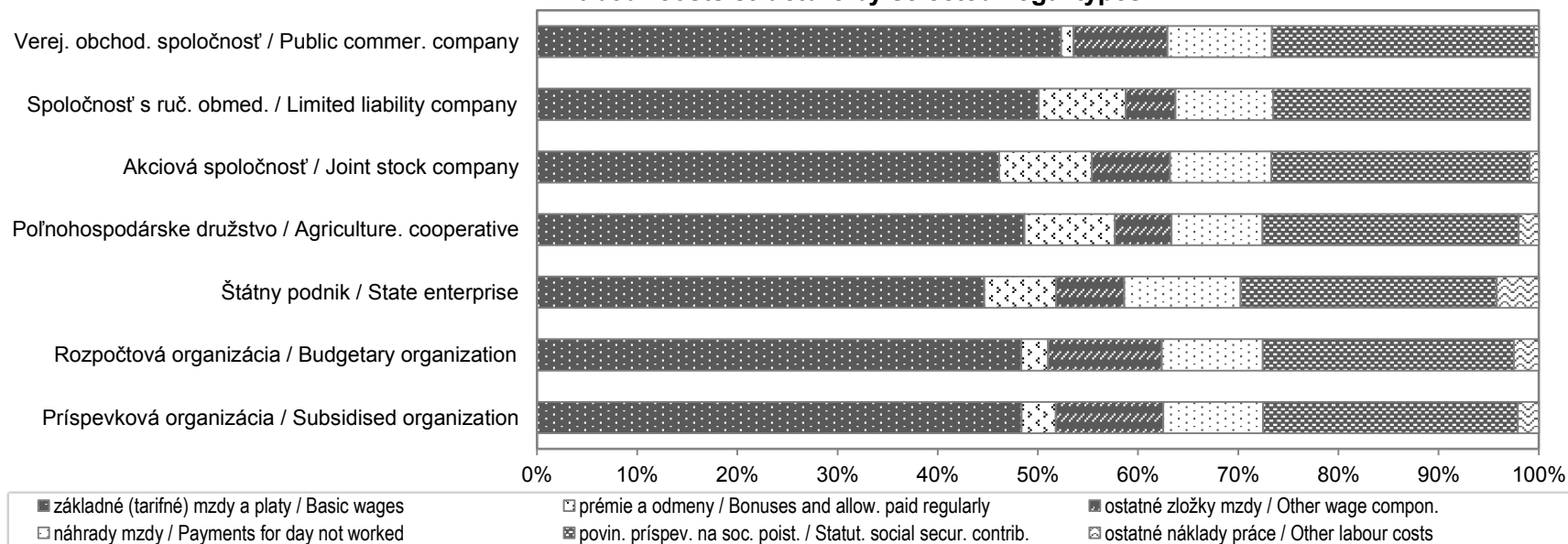


■ základné (tarifné) mzdy a platy / Basic wages □ prémie a odmeny / Bonuses and allow. paid regularly ■ ostatné zložky mzdy / Other wage compon.

G16 Štruktúra nákladov práce podľa vybraných druhov vlastníctva
Labour costs structure by selected types of ownership



G17 Štruktúra nákladov práce podľa vybraných právnych foriem
Labour costs structure by selected legal types



METODICKÉ VYSVETLIVKY
METHODOLOGICAL NOTES

METODICKÉ VYSVETLIVKY

1. Charakteristika zisťovania

Súčasťou procesu harmonizácie slovenskej štatistiky so štatistikou Európskej únie je realizácia výberových zisťovaní na úseku štatistiky miezd. Štatistický úrad SR vykonal v priebehu roka 2022 výberové štatistické zisťovanie o úplných nákladoch práce za rok 2021. Nadviazal tým na zisťovania, ktoré sa realizovali za roky 1996 - 2020.

Metodicky vychádza uvedené zisťovanie z odporúčaní Štatistického úradu Európskej únie (Eurostat) a priamo nadväzuje na nariadenia (ES) č. 530/1999 o štruktúrálnej štatistike príjmov a nákladov práce, č. 1737/2005 ustanovujúce definíciu a prenos informácií o nákladoch práce a č. 698/2006, ktoré sa týka hodnotenia kvality štatistiky nákladov práce.

Hlavným cieľom zisťovania je získanie a vyhodnotenie poznatkov o úrovni a štruktúre nákladov práce zamestnávateľov na pracovnú silu v triedení podľa ekonomickej činnosti (SK NACE Rev. 2), jednotlivých krajov, veľkosti organizácie, druhu vlastníctva a právnej formy.

2. Definovanie a štruktúra premenných

Výsledky zo zisťovania sú určené pre používateľov v Slovenskej republike a zároveň sú použiteľné pre medzinárodné porovnania. Z tohto dôvodu boli pri definovaní vstupných premenných jednotlivé položky volené tak, aby zabezpečovali vnútroštátne potreby informácií a zároveň rešpektovali požiadavky Eurostatu.

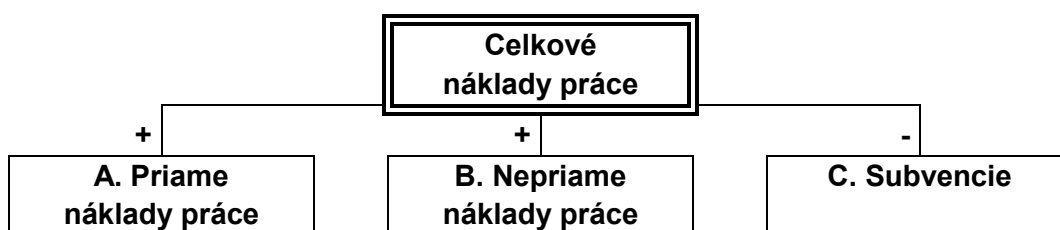
Publikácia poskytuje informácie o:

- ročných nákladoch práce na zamestnanca,
- mesačných nákladov práce na zamestnanca,
- hodinových nákladov práce,
- štruktúre nákladov práce,
- dynamike nákladov práce,

podľa jednotlivých triedení.

Štruktúra premenných:

Celkové náklady práce sú súhrnom nákladov za stanovenú jednotku času, ktoré zamestnávateľ vynakladá v súvislosti so získavaním a výchovou pracovných síl, s odmeňovaním za prácu a so zabezpečením sociálnych potrieb pracovných síl podľa záväzkov, ktoré voči nim prijal. Zahŕňajú v súčte priame náklady práce a nepriame náklady práce znížené o subvencie.



METHODOLOGICAL NOTES

1. Characteristics of the survey

Process of the Slovak statistics harmonization with the statistics of the European Union involves realization of sample surveys in the field of wage statistics. During 2022 the Statistical Office of the Slovak Republic carried out the Labour Cost Survey (LCS) 2021. It followed after similar surveys which had been conducted for the years 1996 - 2020.

Methodology of the current survey, being developed on the basis of EUROSTAT's recommendations, is directly linked to the Council Regulation (EC) N° 530/1999 concerning structural statistics on earnings and on labour costs, the Commission Regulation (EC) N° 1737/2005 concerning the definition and transmission of information on labour costs, the Commission Regulation (EC) N° 698/2006 concerning quality evaluation on labour costs statistics. The requirements of the Slovak government and its central bodies have been also taken into consideration. The LCS strictly follows the Slovak terminology and the ways of measuring variables as well.

The main objective of the LCS is to obtain and evaluate information upon the level and structure of labour costs spent by employers per labour force classified by economic activities, regions, type of ownership, size classes of enterprises and by selected legal forms.

2. Defining and the structure of variables

The results of the survey, which are intended for the users in the Slovak Republic, could be also used for international comparisons. This requirement was taken into consideration in the process of inputs defining. Particular items were selected in order to ensure information needs of the SR following the Eurostat's requirements.

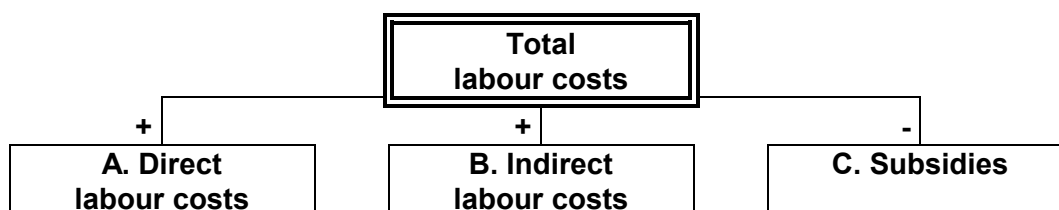
Submitted publication provides the following information about the data on:

- annual labour costs per employee,
- monthly labour costs per employee,
- hourly labour costs,
- labour costs structure,
- dynamics of labour costs.

The data are broken down by selected classifications.

Structure of variables:

Total labour costs represent a sum of costs per fixed time unit spent by employers to recruit and train their employees, remunerate their work as well as to ensure their social welfare according to the obligations adopted. Total labour costs include both direct labour costs and indirect labour costs minus subsidies.



Mesačné náklady práce vyjadrujú priemernú hodnotu sledovaného ukazovateľa na zamestnanca za kalendárny mesiac.

Hodinové náklady práce vyjadrujú reláciu sledovaného ukazovateľa a odpracovaných hodín a počítajú sa prepočtom objemu nákladov práce na odpracovaný čas vyjadrený odpracovanou hodinou.

A. Priame náklady práce sú súčtom nasledujúcich premenných:

Priame náklady práce			
=		=	
mzdy		základné (tarifné) mzdy	
+		+	
náhrady mzdy		prémie a odmeny	
+		+	
platby do programu sporenia		príplatky a doplatky	
+		+	
náhrady za pracovnú pohotovosť mimo pracoviska		naturálne mzdy	
+		+	
peňažné plnenia zo zisku po zdanení		nepravidelné odmeny	
+			
ostatné priame náklady zamestnancom			
+			
odmeny učňom			

Definícia zložiek priamych nákladov práce

Základné (tarifné) mzdy za prácu – peňažné platby vlastným zamestnancom splatné v mesačných termínoch. Spravidla ide o základné mzdy stanovené podľa mzdových predpisov pre odmeňovanie zamestnancov v úkolových a časových mzdách, vrátane základných zložiek zmluvných platov (mzdová a platová tarifa) a miezd za nadčasy.

Prémie a odmeny – nadtarifné zložky mzdy alebo iné zložky mzdy dohodnuté v pracovnej zmluve alebo inej zmluve (napr. vyplývajúce zo Zákonníka práce). Ich výška sa stanovuje v závislosti na výkone, plnení uložených úloh (odmeny) a splnení hodnotiacich ukazovateľov (prémie) a sú vyplácané v pravidelných, vopred dohodnutých termínoch (mesačne, štvrťročne, ročne).

Príplatky a doplatky, mzdové zvýhodnenia – mzdové zvýhodnenia za nadčasovú prácu, za nočnú prácu, za prácu v sobotu a nedeľu, sviatky, za zdravie škodlivé prostredie, za hluk, riziková a namáhavú prácu, vyplácané podľa mzdového predpisu alebo kolektívnej zmluvy, a ktoré nie sú zahrnuté do tarifných miezd. Pri valorizačnom príplatku ide o medziročný nárast zárobkov, paušálne započítavaný podľa rastu životných nákladov.

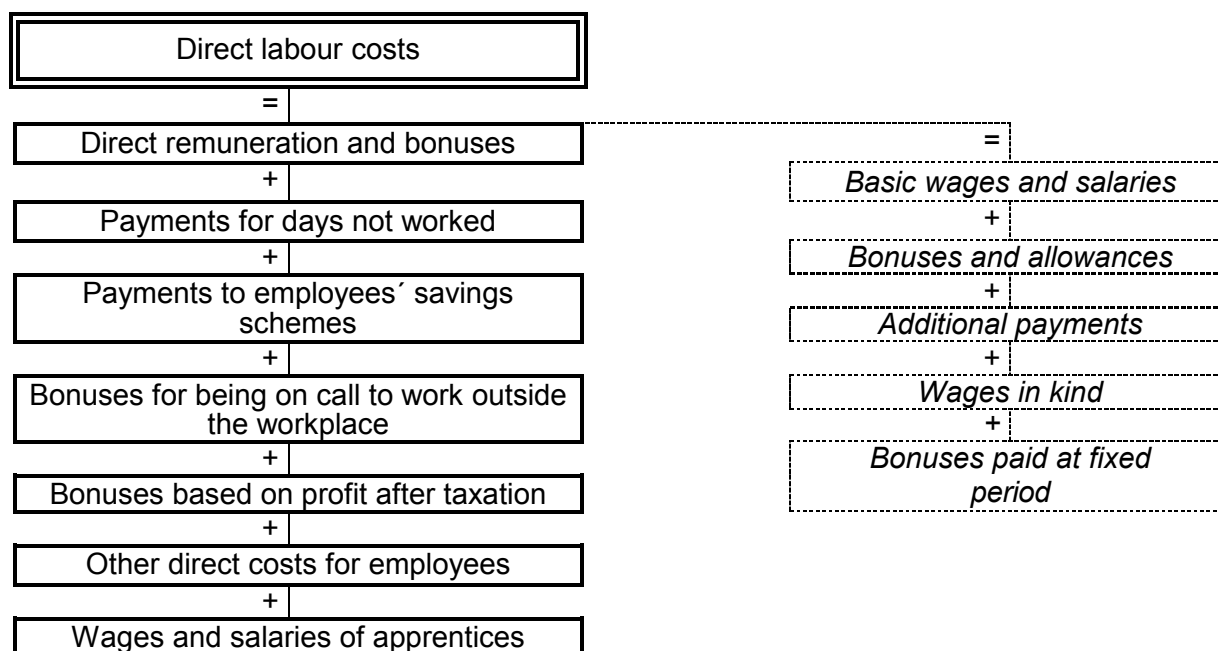
Naturálne mzdy – v peňažnej forme vyjadrený objem poskytnutých prostriedkov, ktorými zamestnávateľ hradí časť dohodnutých príjmov v naturálnej podobe podľa mzdových predpisov alebo kolektívnej zmluvy.

Nepravidelné odmeny – nepravidelne vyplácané prémie a odmeny zahrňané do nákladov organizácie napr. odmeny vyplácané v závislosti od výkonu práce, plnenia vyplácané formou 13. a 14. platu, plat „na dovolenku“, „na Vianoce“.

Monthly labour costs are defined as average total labour costs per calendar month divided by the number of employees.

Hourly labour costs are defined as total labour costs divided by the corresponding number of hours worked.

A. Direct labour costs are the sum of variables as follows:



Definition of direct costs' components:

Basic wages and salaries – payments to employees provided regularly at monthly pay period. Usually cover basic wages determined according to labour legislation intended for remuneration of employees; basic components of contractual salaries (wage and salary scale) and overtime payments.

Bonuses and allowances – wage components out of wage scale or other wage elements which are based on employment or other contract (e.g. according to the Labour code). Amount of bonuses and allowances depends on individual job performance, fulfilment of duties and assessment indicators. These are paid regularly at each pay period arranged in advance (monthly, quarterly and annually).

Additional payments – remuneration and additional payments (not included in basic wages and salaries) for noise, risk, difficult work, overtime, night work, working on Saturdays or Sundays and public holidays, shift work. As regard valorisation supplement, the year to year growth should be calculated at a flat rate according to the cost of living growth.

Wages in kind – are financial value of all goods, products and services provided by employer to employee as compensation for work performed.

Bonuses paid at fixed period – irregularly paid bonuses which are included in costs of organization e.g. bonuses based on employee individual job performance, the 13th or 14th wage, holiday or Christmas bonuses.

Náhrady mzdy – náhrady, ktoré hradí zamestnávateľ podľa Zákonníka práce, kolektívnej alebo pracovnej zmluvy a mzdových predpisov za neodpracovaný čas pre prekážky na strane zamestnanca a na strane zamestnávateľa a po dobu čerpania dovolenky, platených sviatkov, voľných dní a dní, v priebehu ktorých bol zamestnanec na školení.

Platby do programu sporenia – čiastky platené na sporenie zamestnancov (vnútropodnikové sporenie) a zvýhodnený predaj akcií. Rozdávanie akcií zdarma zamestnancom možno považovať za náklady podniku len vtedy, keď sú príslušné akcie kupované na trhu. Náklady pre podnik sa stanovujú rozdielom medzi trhovou cenou a kúpou alebo prevodovou cenou.

Náhrady za pracovnú pohotovosť mimo pracoviska – vynaložené peňažné platby, ktoré zamestnancom prislúchajú za neaktívnu časť pracovnej pohotovosti mimo pracoviska u vybraných kategórií zamestnancov podľa mzdových predpisov.

Peňažné plnenia zo zisku po zdanení – plnenia uhrádzané z použiteľného zisku po zdanení, napr. podiely na hospodárskych výsledkoch, odmeny (aj odmeny zamestnancom - členom predstavenstiev a dozorných rád ak sú hradené zo zisku), tantiémy, prípadne ďalšie plnenia.

Ostatné priame náklady zamestnancom – vlastné výrobky predávané so zľavou, rozdiel medzi výrobnými nákladmi a predajnou cenou vlastných výrobkov, ktoré zamestnávateľ predal svojim zamestnancom za nižšie ceny alebo poskytol zdarma, náklady zamestnávateľa na služobné vozidlá poskytované zamestnancom pre ich súkromné použitie, náklady na pomoc zamestnancom s bývaním (náklady na byty vlastnené zamestnávateľom, príspevky a podpory poskytnuté zamestnancom v súvislosti s ich bývaním a príspevkami na zariadenie a sťahovanie, pôžičky na znížený úrok na stavbu alebo kúpu bývania zamestnancom).

Odmeny učňom – odmeny vyplatené učňom za odvedenú prácu v organizácii.

B. Nepriame náklady práce sú súčtom nasledujúcich premenných:

Nepriame náklady práce	
=	
povinné príspevky na sociálne poistenie	= dôchodkové poistenie (starobné, invalidné)
+	+
nepovinné príspevky na sociálne poistenie	nemocenské poistenie
+	+
sociálne dávky	zdravotné poistenie
+	+
príspevky na zákonné poistenie učňov	úrazové poistenie
+	+
sociálne výhody	poistenie v nezamestnanosti
+	+
náklady na školenie zamestnancov	garančný fond
+	+
poplatky a sankcie súvisiace so mzdami	rezervný fond
+	
ostatné nepriame náklady práce	

Payments for days not worked – compensations that employer provides to employee according to the Labour Code, collective agreement or employment contract for hours not worked due to employee's or employer's obstacles and during holiday, public holiday, free days and training days.

Payments to employees' savings schemes – refer to sums paid into saving schemes for employees (such as company savings schemes) and privilege sale of shares. Distribution of shares to employees for free could be considered as company costs if these shares were bought on market. Company costs should be calculated as difference between market and purchase price.

Bonuses for being on call to work outside the workplace – compensations provided to employees for inactive part of on-call work outside the workplace according to labour legislation.

Bonuses based on profit after taxation – financial payments based on company profit after taxation provided to employees or other persons without employment contract with organization, such as bonuses from profit, bonuses to corporate directors, to members of supervisory boards or boards of directors, dividends or other financial settlements based on profit.

Other direct costs for employees – company products, staff housing, company cars.

Wages and salaries of apprentices – remuneration paid to apprentices for job performance in the company.

B. Indirect labour costs are the sum of variables as follows:

Indirect labour costs		
=		
Statutory social security contributions		Insurance schemes
+		
Supplementary social security contributions		
+		
Employers' imputed social contributions		
+		
Employers' social contributions for apprentices		
+		
Social benefits		
+		
Vocational training costs paid by the employer		
+		
Taxes paid by the employer		
+		
Other expenditure paid by the employer		

Insurance schemes

=

pension

+

sickness

+

health

+

unemployment

+

guard fund

+

occupational accidents

Definícia zložiek nepriamych nákladov práce

Povinné príspevky na zákonné poistenie platené zamestnávateľom – povinné príspevky na zákonné poistenie platené zamestnávateľom (za osoby zahrnuté do evidenčného počtu). Nezahŕňajú sa príspevky odpočítavané zo mzdy osôb v pracovnom pomere.

Nepovinné príspevky na sociálne poistenie platené zamestnávateľom – doplnkové príspevky zákonného poistenia, ktoré nie sú povinné, napr. financovanie doplnkových programov dôchodkového pripoistenia, čiastočnú úhradu poistenia zamestnancov, príspevky do nepovinných doplnkových programov nemocenského poistenia, poistenia v prípade nezamestnanosti.

Sociálne dávky – čiastky platené zamestnávateľom považované za príjmy sociálneho zabezpečenia, a to náhrady príjmu pri dočasnej pracovnej neschopnosti, platby pre udržanie príjmu v nemoci, materstve, úraze (nie náhrady poisťovne); ďalej vyrovnávacie príspevky na udržanie príjmu pri kratšom pracovnom čase (nezavinenom), odstupné vyplácané pri odchode zamestnanca z dôvodov uvedených v Zákonníku práce a ostatné platby považované za príjmy sociálneho zabezpečenia nerefundované (odchod do dôchodku, pôrodné, pohrebné).

Príspevky na sociálne poistenie učňov – odvody na sociálne poistenie hradené v prospech učňov odvádzajúcich prácu v organizácii.

Sociálne výhody – príspevky a zľavy, ktoré zamestnávateľ vynakladá v rámci sociálneho zvýhodnenia vlastných zamestnancov. Patria sem príspevky na stravovanie (prevádzkové náklady závodných jedální, amortizácia budov a zariadení a náklady na ich opravu a údržbu, náklady a poukážky na jedlo poskytované zamestnancom), jubilejné odmeny (platby zamestnancom vyplácané v pravidelných vopred dohodnutých termínoch), ostatné príspevky do sociálneho fondu (výdaje určené na motiváciu, sociálnu výpomoc, zaistenie programov starostlivosti o zamestnancov, rast kvalifikácie, zabezpečenie kultúrneho a športového vyžitia, na rekreáciu, dopravu a pod.).

Náklady na školenie zamestnancov – náklady na odborné školenia zamestnancov, t.j. náklady na odborné výcvikové služby a zariadenia, výdaje na účasť v kurzoch, poplatky za mimo-podnikových inštruktorov, výdaje za vyučovacie pomôcky a nástroje používané pri školení, čiastky vyplácané zariadeniam organizujúcim odborné školenia a pod.

Poplatky a sankcie súvisiace so mzdami – dane, sankcie a poplatky, ktoré ukladajú miestne alebo štátne orgány za zamestnávanie ľudí alebo v súvislosti s vyplácaním miezd (napr. odvody za prekročenie mzdovej regulácie). Nezahŕňajú sa tu dane z príjmov ani odvody na sociálne poistenie.

Ostatné nepriame náklady práce – výdavky zamestnávateľa, ktoré vynaložil v súvislosti s náborom nových zamestnancov a na zabezpečenie pracovného odevu, pracovnej obuvi a osobných ochranných prostriedkov. Náklady na nábor pracovných síl zahŕňajú náklady na inzeráty v tlači, cestovné náklady platené kandidátom, ktorí sú žiadaní o pohovor a pod. Nezahŕňajú sa bežné administratívne náklady (kancelárske výdavky, mzdy zamestnancov personálnych útvarov) a dotácie od úradov práce na verejnoprospešné práce a spoločensky účelné pracovné miesta.

C. Subvencie – čiastky určené na odmeňovanie zamestnancov, ktoré boli prijaté organizáciou vo forme dotácií. Jedná sa o dotácie do mzdových prostriedkov organizácií podnikateľského charakteru, u organizácií príspevkových a rozpočtových sa uvedie iba v prípade dotácií z iných zdrojov než zo zdrojov štátneho rozpočtu. Ide o odpočítateľnú (mínusovú) položku pri vyčíslňovaní celkových nákladov práce.

Definition of indirect costs' components:

Statutory social security contributions – statutory social security contributions paid by employer for persons included into the registered number of employees. Statutory social security contributions paid by employees are not included.

Supplementary social security contributions – additional social security contributions paid by employer voluntary e.g. contributions to supplementary old - age pension insurance schemes, supplementary health, sickness or unemployment insurance schemes.

Employers' imputed social contributions – contributions paid by employer that are considered as social security income e.g. compensations for income upon temporary incapacity for work, payments for maintaining income during sickness, maternity, accident (compensations of insurance company are not included); guaranteed remuneration for maintaining income in case of short-time working, severance pay for leaving the enterprise by reasons stated in the Labour Code and other un-refunded payments considered as social security income (e.g. retirement, maternity or funeral allowances).

Employers' social contributions for apprentices – social contributions paid for apprentices performing work in organization.

Social benefits – allowances and reductions provided by employer to own employees within the social benefits. These payments cover canteens and meal vouchers, buildings and devices depreciation and maintenance costs, anniversary awards (payments to employees paid regularly at period arranged in advance) and other payments to the social fund (expenses for motivation, social succour, raise of qualification, social and sports events, recreation, transportation etc.).

Vocational training costs paid by the employer – expenditure on vocational-training services and facilities e.g. expenditure on participation in courses, fees of instructors from outside the enterprises; expenditure on teaching aids and tools used for training, sums paid by employer to vocational training organization etc.

Taxes paid by the employer – taxes, sanctions and fees obliged by local or state authorities due to employing of persons or in relation to wages and salaries payments. Income tax and to social security contributions are not included.

Other expenditure paid by the employer – recruitment costs and expenditures on working clothes, shoes and protective means provided by the employer. Recruitment costs include sums paid to recruitment agencies, expenditures on job advertisements in the press, travel expenses paid to candidates called for interview etc. Standard administrative running costs (e.g. office expenses) and subsidies from labour offices for public work are not included.

C. Subsidies are amounts which the organization received in the form of subsidies to provide compensation to employees. Contributory and budgetary organizations state only the subsidies received from another source than from the state budget. It is a minus item.

Čiastočné rozdiely v štruktúre nákladov práce v SR v porovnaní s EÚ vyplývajú zo špecifickosti slovenského mzdového systému. Pri medzinárodnom porovnávaní súhrnných údajov o priamych a nepriamych nákladoch, je potrebné schému nákladových zložiek uvedenú v tejto publikácii reštrukturalizovať podľa zoznamu premenných, ktorý je uverejnený v prílohe č. 1 nariadenia (ES) č. 1737/2005.

3. Definovanie štatistického súboru a opory výberu

Štatistický súbor tvorili všetky právnické subjekty, ktoré sú zapísané v obchodnom registri. Sú to ziskové a neziskové organizácie vo všetkých ekonomických činnostiach v SR. Zdrojom štatistického súboru pre generovanie opory výberu (súboru jednotiek, ktoré môžu byť vybraté do vzorky) bol register organizácií a register závodov. Opora k 1. 1. 2021 zahŕňala 137 694 právnických štatistických jednotiek.

4. Spôsob vytvárania výberového súboru

Pre vytvorenie výberového súboru bola použitá **štatistická metóda náhodného výberu v rámci stratifikovaných skupín** s rešpektovaním odhadu počtu neaktívnych jednotiek. Do spracovania vstupoval register spravodajských jednotiek aktívnych aj neaktívnych.

Prvý podsúbor výberového súboru bol tvorený spravodajskými jednotkami, ktoré poskytli požadované údaje pre štatistické zisťovania o štruktúre miezd a o nákladoch práce v minulom roku.

Za účelom zabezpečenia požadovaného rozsahu a proporcionality výberovej vzorky bol vytvorený druhý podsúbor na základe troch stratifikačných kritérií: ekonomickej činnosti, územného rozloženia a veľkostnej kategórie.

Z klasifikačných atribútov:

- ekonomická činnosť SK NACE Rev. 2,
- kraj sídla organizácie podľa územno - správneho usporiadania SR - SIDKRJ,
- kategória veľkosti organizácie podľa počtu zamestnancov - KATP, POCP,

boli generované kondenzované kódy, ktoré sa využili pri vytváraní výberovej vzorky.

Z hľadiska vplyvu veľkých organizácií na ekonomický vývoj v SR bola veľkostná kategória spravodajských jednotiek s počtom zamestnancov 100 a viac vybraná do zisťovania vyčerpávajúcim spôsobom.

Pre vytváranie výberového súboru bola použitá **metóda na definovanie výberového pomeru pre každú stratu (oblasť) - "power method"**

$$CS1_h = CS1 * \frac{CP1_h * CA * \sqrt{(1 - CA_h)}}{\sum_k CP1_h * CA_h * \sqrt{(1 - CA_h)}}$$

- Kde: CS1 - počet organizácií vo výberovom súbore
CP1 - počet organizácií v opore výberu
CA - vyjadruje pomer aktívnych a neaktívnych jednotiek
k - počet strát
h - index straty (oblasti)

Partial differences in the structure of the labour costs in comparison between the Slovak Republic and the European Union result from the specific character of the Slovak wage system. In international comparison of summary data on direct and indirect labour costs, it is necessary to reclassify the scheme of cost items listed in this publication according to list of variables published in the Commission Regulation (EC) N° 1737/2005.

3. Defining Population

The population consisted of all legal subjects with 1 and more employees, registered in the Business Register, which were recorded in the Registers of organizations and establishments kept by the Statistical Office of the Slovak Republic. The set covers profit and non-profit organizations (incl. enterprises) in all economic activities of the Slovak Republic. As of January 1, 2021, the sample frame comprised 137 694 legal statistical units.

4. Procedure of sample creating

The sample was created by using of the **statistical method of a random sample within strata** with the estimated number of inactive units. The source for data processing was the register of active and inactive reporting units.

The first subset of the sample included reporting units which provided data required in the Structure of Earnings Survey and the Labour Cost Survey in the previous year.

With the aim to get convenient sample scope and proportionality the second subset was made on the basis of three stratifying attributes as follows:

- economic activity by SK NACE Rev. 2, 2-digit level (division),
- region by NUTS level 3,
- size class by the number of employees.

These stratifying attributes were used to generate condensed codes in the process of the sample creation.

All statistical units with 100 and more employees were included into the survey with regard to influence of these big-size organizations on economic development in the Slovak Republic.

The sample was created by means of **the method to define sampling rates for each stratum (area field) - “power method”**

$$CS1_h = CS1 * \frac{CP1_h * CA * \sqrt{(1 - CA_h)}}{\sum_k CP1_h * CA_h * \sqrt{(1 - CA_h)}}$$

- Where:
- CS1 - the number of organizations in the sample
 - CP1 - the number of organizations in the sample frame
 - CA - the rate of active and inactive units
 - k - the number of stratum
 - h - index of stratum

Na základe vyššie uvedeného bolo do výberového súboru vybraných spolu 9 221 štatistických jednotiek, z toho 374 jednotiek s 500 a viac zamestnancami bolo vybraných vyčerpávajúcim spôsobom.

5. Zber a spracovanie údajov

Zber a spracovanie údajov zabezpečovala spracovateľská organizácia TREXIMA, v gescii ŠÚ SR. Zber údajov bol realizovaný elektronickou formou resp. prostredníctvom web stránky s dostupným formulárom a potrebnými klasifikáciami. Pomocou prepojenia personálnych a mzdových programov so zisťovaním, si vykazujúce jednotky automatizovaným spôsobom vyseletovali a nahrali požadované údaje z podnikových databáz. Web stránka umožňuje aj manuálne editovanie údajov prostredníctvom formulára pre zber údajov o nákladoch práce.

Od 155 jednotiek neboli získané požadované súbory vstupných informácií z dôvodu neohlásenia aktuálnych zmien (konkurz, likvidácia, zmena adresy, prepustenie všetkých zamestnancov a pod.) do registra ŠÚ SR. Po očistení výberového súboru od týchto jednotiek predstavuje „čistá“ návratnosť štatistických formulárov 90,12 %.

Vykazujúcim jednotkám, ktoré mali problémy s vyplnením štatistických formulárov, boli poskytnuté konzultácie. V prípade nezískania chýbajúcich informácií boli tieto výkazy vyradené zo zisťovania. Po skompletizovaní štatistických formulárov a vykonaní formálnych a logických kontrol sa do spracovania zaradili údaje za 8 138 organizácií.

Spravodajské jednotky, ktoré vstúpili do zisťovania zamestnávali spolu 970 338 zamestnancov, čo predstavovalo 41,2 % celkovej zamestnanosti v ekonomike SR (48,2 % v prípade zamestnanosti len v právnických subjektoch) v sledovanom roku.

Zisťovanie zahŕňa všetky ekonomické činnosti podľa SK NACE Rev. 2. Z celkového počtu zamestnancov vo vzorke pripadlo 23,1 % na priemyselnú výrobu, 13,2 % na veľkoobchod a maloobchod, 6,8 % na dopravu a skladovanie, 8,7 % na vzdelávanie, 7,1 % na zdravotníctvo a sociálnu pomoc, 7,2 % na verejnú správu a obranu, povinné sociálne zabezpečenie, 4,2 % na administratívne a podporné služby, 5,8 % na odborné, vedecké a technické činnosti, 1,7 % na finančné a poisťovacie činnosti, 3 % na informácie a komunikáciu, 5,2 % na stavebníctvo, 2,8 % na poľnohospodárstvo, lesníctvo a rybolov, 1 % na dodávku vody; čistenie a odvod odpadových vôd, odpady, 1,9 % na umenie, zábavu a rekreáciu, 1 % na dodávku elektriny, plynu, pary a studeného vzduchu, 3,3 % na ubytovacie a stravovacie činnosti, 1,3 % na ostatné činnosti, 2 % na činnosti v oblasti nehnuteľností a 0,3 % na ťažbu a dobývanie.

Podľa veľkosti organizácií bolo 17,1 % osôb vo vzorke zamestnaných v najväčších podnikoch s 1 000 a viac zamestnancami. Na organizácie s počtom do 99 zamestnancov pripadalo 53,5 % a zvyšná časť vzorky (29,4 %) zahŕňala organizácie od 100 do 999 zamestnancov.

Z hľadiska územného členenia bola vzorka stratifikovaná podľa krajov, čo zodpovedá 3. úrovni medzinárodnej nomenklatúry teritoriálnych jednotiek pre štatistiku NUTS. Z výberového súboru zamestnancov bolo 30,1% z Bratislavského kraja, 11,1 % zo Žilinského kraja, 9,9 % z Trenčianskeho kraja, 9,6 % z Banskobystrického kraja, 10,8 % z Košického kraja, 9,9 % z Nitrianskeho kraja, 8,4 % z Trnavského kraja a 10,2 % z Prešovského kraja.

Spracovanie údajov bolo realizované prostredníctvom špecifického programu so zabudovaným komplexom výpočtov a kontrol, s cieľom zabezpečiť tlač požadovaných výstupných tabuliek

Based on the above calculation a total of 9 221 statistical units were selected for the sample, of which 374 units with 500 and more employees were exhaustively selected.

5. Data collection and processing

Data collection and processing were carried out by the processing organization TREXIMA under the supervision of the Statistical Office of the Slovak Republic. Data was collected electronically by means of website with the available questionnaire and necessary classifications. Reporting units selected and recorded required data from the enterprise databases by automated way through the connection between personal and wage programs and the survey. Website also allows to record the data manually in the questionnaire for total labour costs data collection.

Data from 155 units were not included in the survey as they did not announce their topical changes (bankruptcy, liquidation, removal) to the register of the SO SR. After the sample reduction by these units, a „net“ response rate represents 90.12%.

Difficulties with completing the questionnaires were consulted with the touched responding units. Those of the questionnaires, which remained uncompleted because of impossibility to obtain missing data, were excluded. After completing and checking questionnaires, 8 138 units were included to be processed.

Within a file of the reporting units there were totally 970 338 employees being 41.2% of the average number of employees in the whole Slovak economy (48.2% in the case of employment without self-employed) for the reference year.

The survey covers all economic activities by SK NACE Rev. 2. Out of the total number of employees in the sample 23.1% represents manufacturing, 13.2% wholesale and retail trade, 6.8% transportation and storage, 8.7% education, 7.1% human health and social work activities, 7.2% public administration and defence, compulsory social security, 4.2% administrative and support service activities, 5.8% professional, scientific and technical activities, 1.7% financial and insurance activities, 3% information and communications, 5.2% construction, 2.8% agriculture, forestry and fishing, 1% water supply, sewerage, 1.9% arts, entertainment and recreation, 1% electricity, gas, steam and air conditioning supply, 3.3% accommodation and food service activities, 1.3% other service activities, 2% real estate activities and 0.3% mining and quarrying.

By size of organizations were 17.1% of persons in the sample employed in the largest units with 1 000 and more employees. The organizations with less than 100 employees represent 53.5% and remaining sample part (29.4%) comprises organizations with 100 - 999 employees.

From the viewpoint of the territorial division the sample was classified by regions. It represents NUTS level 3. In the sample of employees 30.1% worked in Bratislava region, 11.1% in Žilina region, 9.9% in Trenčín region, 9.6% in Banská Bystrica region, 10.8% in Košice region, 9.9% in Nitra region, 8.4% in Trnava region and 10.2% in Prešov region.

Data were processed by means of specific software with complex of calculations and checks. The aim was to produce printing of required outputs.

6. Dopočty údajov za výberový súbor na populáciu

Odhady nákladov práce za celú populáciu organizácií zapísaných do obchodného registra a evidovaných v štatistickom registri boli riešené prostredníctvom programového vybavenia HODVYB. Programové vybavenie vytvorilo váhy, ktorými sa prevážili výstupy za výberový súbor na populáciu podľa požadovaných triedení.

Pomocou programového vybavenia bola vykonaná analýza vzorky podľa jednotlivých stratifikačných činiteľov a ich kombinácií pre ukazovatele: celkový počet hodín odpracovaných všetkými zamestnancami (vrátane nadčasov), evidenčný počet zamestnancov a mzdy. Z analýzy vzorky vyplynulo, že najreprezentatívnejšie triediace kritérium pre programové vybavenie je podľa ekonomickej činnosti, kraja a veľkostnej kategórie.

Programové vybavenie rieši dopočty ukazovateľov výberovej vzorky na úplnú vzorku na základe **algoritmu bodového odhadu**. **Váha** bola definovaná ako:

$$W = \frac{N * n_{>0}}{n}$$

Kde: W - váha organizácie v zisťovaní
n - počet organizácií vo výberovom súbore
N - počet organizácií v registri
n_{>0} - počet nenulových viet (aktívnych organizácií) vo výberovom súbore

Na základe tohto algoritmu boli vypočítané bodové odhady resp. **dopočtové koeficienty** pre každý ukazovateľ v rámci zvoleného triedenia (odvetvie, kraj, veľkostná kategória). Pomocou uvedených koeficientov boli potom prepočítané výstupné údaje za výberový súbor.

Pre zistenie extrémnych hodnôt ukazovateľov v jednotlivých stratifikačných skupinách boli vypočítané štandardné odchýlky, ktoré umožňujú analýzu vzorky. Na základe tejto analýzy boli uvedené extrémne hodnoty imputované priemernou hodnotou v danej stratifikačnej skupine. Hodnoty, ktoré boli mimo rozsahu $\bar{x} \pm 2\sigma$ boli imputované priemernou hodnotou \bar{x} .

6. Data extrapolations to the population

Estimates of the labour costs for all persons employed in organizations registered in the Business Register and filed in the statistical register were solved by HODVYB software. The software created weights by which the sample outputs were weighted to the population in compliance with the required classifications. By means of the software, the analysis of the sample was made by particular stratifying attributes and their combinations for the following indicators: the total number of hours worked by all employees (overtime inclusive), the number of employees and wages. Economic activity, region and size class were used as the most representative criteria of classification for HODVYB software.

The software extrapolates variables from the sample to the population on the basis of **point estimate**. **Weight** was defined as follows:

$$W = \frac{N * n_{>0}}{n}$$

Where: W - weight of unit in the survey
 N - the number of units in the sample
 N - the number of units in the population
 n_{>0} - the number of active units

On the basis of the above mentioned formula, the point estimates, resp. **coefficients of extrapolation**, were calculated for each indicator within given classifications. By means of these coefficients the sample outputs were adjusted.

With the aim to find the extreme values in particular strata, the standard errors were calculated and used in the sample analysis. On the basis of this analysis the extreme values were imputed by mean value in given strata. Values which were out of the range $\bar{x} \pm 2\sigma$ were imputed by the mean \bar{x} .

ISBN 978-80-8121-907-8 (online)

www.statistics.sk