



ŠTATISTICKÝ
ÚRAD
SLOVENSKEJ
REPUBLIKY

Demografia
a sociálne štatistiky

Štatistický úrad Slovenskej republiky

Kód: 020818

Okruh: Zamestnanosť a mzdy

Dátum: Jún 2018

Štruktúra miezd v SR v roku 2017

Structure of Earnings
in the Slovak Republic in 2017

Sekcia sociálnych štatistík a demografie

Generálny riaditeľ sekcie: Ľudmila Ivančíková

Odbor štatistiky práce a vzdelávania

Kontaktná osoba: Ivan Chrappa, tel. +421/2/50 23 67 77

2018

ZVEREJŇOVANIE VYBRANÝCH ÚDAJOV ŠTATISTICKÉHO ÚRADU SR

Kalendár prvého zverejnenia vybraných údajov Štatistického úradu SR je dostupný na internetovom portáli www.statistics.sk. Všetky upresnenia termínov za kategóriu Trh práce sú zverejnené na uvedenom internetovom portáli vopred.

RELEASE OF SELECTED DATA OF THE STATISTICAL OFFICE OF THE SR

Calendar of the first release of selected data of the Statistical Office of the SR is available on the Internet portal www.statistics.sk. All amendments of deadlines for the category of Labour market are published on the given Internet portal in advance.

Autor publikácie: Dana Krišková

Grafická úprava obálky: Klára Smutná

Štatistický úrad Slovenskej republiky

Informačný servis

Miletičova 3

824 67 Bratislava

tel. +421/2/50 23 63 35, +421/2/50 23 63 39

e-mail: info@statistics.sk

www.statistics.sk

ISBN 978-80-8121-628-2 (online)

Rozmnožovanie obsahu tejto publikácie, ako aj jednotlivých častí, v pôvodnej alebo upravenej podobe pre komerčné účely, je možné len s písomným súhlasom Štatistického úradu SR. Údaje, ktoré sú obsahom tejto publikácie, je možné použiť len s uvedením zdroja.

Copying contents of this publication either whole or single parts, both in original and adjusted form for commercial purposes is possible only unless the Statistical Office of the Slovak Republic gives written permission. Data of this publication can be used only with identification of the source.

OBSAH

Vybrané výsledky	8
Analytický komentár	10
Tabuľková časť	

Štruktúra priemernej hrubej mesačnej mzdy podľa:

1	- hlavných tried zamestnaní	22
2	- stupňa vzdelania	22
3	- vekových skupín	24
4	- krajov	24
5	- ekonomických činností	26
6	- druhu vlastníctva	30
7	- vybranej právnej formy	30
8	- pohlavia	32
9	- zamestnaní	32

Priemerná hrubá mesačná mzda podľa:

10	- hlavných tried zamestnaní a vekových skupín	50
11	- stupňa vzdelania a vekových skupín	50
12	- krajov a vekových skupín	52
13	- ekonomických činností a vekových skupín	52
14	- hlavných tried zamestnaní a stupňa vzdelania	56
15	- krajov a stupňa vzdelania	58
16	- ekonomických činností a stupňa vzdelania	58
17	- hlavných tried zamestnaní a krajov	62
18	- ekonomických činností a krajov	64
19	- druhu vlastníctva a krajov	68

Zložky priemernej hrubej mesačnej mzdy mužov a žien podľa:

20	- hlavných tried zamestnaní	68
21	- stupňov vzdelania	70
22	- vekových skupín	70
23	- krajov	72
24	- druhu vlastníctva	72
25	- vybranej právnej formy	74
26	- ekonomických činností	74

Priemerný mesačný počet platených hodín podľa:

27	- hlavných tried zamestnaní a pohlavia	78
28	- stupňov vzdelania a pohlavia	80
29	- vekových skupín a pohlavia	80
30	- krajov a pohlavia	82
31	- druhu vlastníctva a pohlavia	82
32	- vybranej právnej formy a pohlavia	84
33	- ekonomických činností a pohlavia	84

Odpracovaný čas, priemerná hrubá mesačná mzda podľa pracovného času, pohlavia a:

34	- hlavných tried zamestnaní	90
35	- stupňov vzdelania	90

CONTENT

Selected results	8
------------------	---

Analytical commentary	10
-----------------------	----

Tables

Structure of average gross monthly earnings by:

1	- major groups of occupations	22
2	- education	22
3	- age groups	24
4	- regions	24
5	- economic activities	26
6	- type of ownership	30
7	- legal type of organization	30
8	- gender	32
9	- occupation	32

Average gross monthly earnings by:

10	- major groups of occupation and age	50
11	- education and age	50
12	- regions and age	52
13	- economic activities and age	52
14	- major groups of occupation and education	56
15	- regions and education	58
16	- economic activities and education	58
17	- major groups of occupation and regions	62
18	- economic activities and regions	64
19	- type of ownership and regions	68

Components of average gross monthly earnings of men and women by:

20	- occupations	68
21	- education	70
22	- age	70
23	- regions	72
24	- type of ownership	72
25	- legal type	74
26	- economic activities	74

Average monthly number of hours paid by:

27	- major groups of occupations and gender	78
28	- education and gender	80
29	- age and gender	80
30	- regions and gender	82
31	- type of ownership and gender	82
32	- selected legal type and gender	84
33	- economic activities and gender	84

Hours worked, average monthly earnings by types of working time, gender and:

34	- occupations	90
35	- education	90

36	- vekových skupín	92
37	- krajov	92
38	- druhu vlastníctva	94
39	- vybranej právnej formy	94
40	- ekonomických činností	96

Podiely zamestnancov v pásmach priemernej hrubej mesačnej mzdy:

41	- podľa pracovného času a pohlavia	100
42	- na plný pracovný čas podľa zamestnaní	102
43	- na plný pracovný čas podľa vzdelania	104
44	- na plný pracovný čas podľa veku	106
45	- na plný pracovný čas podľa krajov	108
46	- na plný pracovný čas podľa vlastníctva	110
47	- na plný pracovný čas podľa ekonomických činností	112

Popisné štatistické charakteristiky priemernej hrubej mesačnej mzdy podľa:

48	- zamestnaní a pohlavia	116
49	- vzdelania a pohlavia	118
50	- vekových skupín a pohlavia	120
51	- krajov a pohlavia	122
52	- ekonomických činností a pohlavia	124
53	- druhu vlastníctva a pohlavia	126

Grafická časť

1	Štruktúra priemernej hrubej mesačnej mzdy	130
2	Štruktúra priemernej hrubej mesačnej mzdy podľa hlavných tried zamestnaní	131
3	Štruktúra priemernej hrubej mesačnej mzdy podľa stupňa vzdelania	132
4	Štruktúra priemernej hrubej mesačnej mzdy podľa vekových skupín	133
5	Štruktúra priemernej hrubej mesačnej mzdy podľa krajov	134
6	Priemerná hrubá mesačná mzda podľa vekových skupín a pohlavia	135
7	Priemerná hrubá mesačná mzda podľa vzdelania a pohlavia	136
8	Priemerná hrubá mesačná mzda podľa ekonomických činností a pohlavia	137
9	Priemerná hrubá mesačná mzda podľa krajov a pohlavia	138
10	Podiely zamestnancov podľa pásiem priemernej hrubej mesačnej mzdy	139
11	Popisné štatistické charakteristiky priemernej hrubej mesačnej mzdy podľa pohlavia	140

Metodické vysvetlivky	142
-----------------------	-----

36	- age	92
37	- regions	92
38	- type of ownership	94
39	- legal type of organization	94
40	- economic activities	96

Share of employees by bands of average gross monthly earnings:

41	- by working time and gender	100
42	- of full-time employees by occupations	102
43	- of full-time employees by education	104
44	- of full-time employees by age	106
45	- of full-time employees by regions	108
46	- of full-time employees by type of ownership	110
47	- of full-time employees by economic activities	112

Descriptive statistics of average gross monthly earnings by:

48	- occupations and gender	116
49	- education and gender	118
50	- age and gender	120
51	- regions and gender	122
52	- economic activities and gender	124
53	- type of ownership and gender	126

Graphs

1	Structure of average gross monthly earnings	130
2	Structure of average gross monthly earnings by major groups of occupations	131
3	Structure of average gross monthly earnings by level of education	132
4	Structure of average gross monthly earnings by age groups	133
5	Structure of average gross monthly earnings by regions	134
6	Average gross monthly earnings by age groups and gender	135
7	Average gross monthly earnings by education and gender	136
8	Average gross monthly earnings by economic activities and gender	137
9	Average gross monthly earnings by regions and gender	138
10	Share of employees by bands of average gross monthly earnings	139
11	Descriptive statistics of average gross monthly earnings by gender	140

Methodological notes	142
----------------------	-----

VYBRANÉ VÝSLEDKY

Priemerné hrubé mesačné mzdy v SR – 1 101 EUR

Triedenia	minimum (v EUR/zam.)		maximum (v EUR/zam.)	
zamestnanie	pomoc. a nekvalif. prac.	615	zákonodar., riadiaci prac.	2 358
vzdelanie	základné	717	vysokoškols. – 3. stupeň	1 609
vek	do 19 rokov	649	35 - 39 rokov	1 225
kraj	Prešovský	883	Bratislavský	1 449
ekonomická činnosť	ubyt. a stravov. služby	677	inform. a komunikácia	1 940
druh vlastníctva	vlastníctvo združení,	814	medzinár. s prevažujúcim	2 491
	politických strán a cirkví		verejným sektorom	
právna forma	cirkevná organizácia	610	zahraničná osoba so	2 043
			sídlom mimo územia SR	

Priemerné čisté mesačné mzdy v SR – 834 EUR

Triedenia	minimum (v EUR/zam.)		maximum (v EUR/zam.)	
zamestnanie	pomoc. a nekvalif. prac.	498	zákonodar., riadiaci prac.	1 691
vzdelanie	základné	569	vysokoškols. – 3. stupeň	1 171
vek	do 19 rokov	519	35 - 39 rokov	923
kraj	Prešovský	686	Bratislavský	1 071
ekonomická činnosť	ubyt. a stravov. služby	540	inform. a komunikácia	1 409
druh vlastníctva	vlastníctvo združení,	633	medzinár. s prevažujúcim	1 777
	politických strán a cirkví		verejným sektorom	
právna forma	cirkevná organizácia	492	zahraničná osoba so	1 505
			sídlom mimo územia SR	

Štruktúra priemernej hrubej mesačnej mzdy v SR

	Spolu		muži		ženy	
	EUR	%	EUR	%	EUR	%
hrubá mzda	1 101	100,0	1 233	100,0	960	100,0
z toho:						
základná mzda	735	66,8	810	65,7	655	68,3
príplatky a doplatky	77	7,0	81	6,6	72	7,5
prémie a odmeny	121	11,0	154	12,5	85	8,9
náhrady mzdy	127	11,5	136	11,0	117	12,2

Podiely zamestnancov podľa pásiem hrubej mesačnej mzdy v % (zamestnanci v SR = 100 %)

do 250 EUR	1,5	700,01 - 750 EUR	5,4	1700,01-1900 EUR	2,8
250,01 - 300 EUR	0,5	750,01 - 800 EUR	5,2	1900,01-2100 EUR	1,9
300,01 - 350 EUR	0,5	800,01 - 850 EUR	5,1	2100,01-2300 EUR	1,3
350,01 - 400 EUR	1,0	850,01 - 900 EUR	4,8	2300,01-2500 EUR	0,9
400,01 - 450 EUR	4,6	900,01 - 950 EUR	4,4	2500,01-2700 EUR	0,7
450,01 - 500 EUR	3,9	950,01-1000 EUR	4,1	2700,01-2900 EUR	0,5
500,01 - 550 EUR	5,1	1000,01-1100 EUR	7,0	2900,01-3100 EUR	0,4
550,01 - 600 EUR	4,8	1100,01-1300 EUR	10,5	3100,01-3300 EUR	0,3
600,01 - 650 EUR	5,0	1300,01-1500 EUR	6,7	3300,01-3500 EUR	0,3
650,01 - 700 EUR	5,2	1500,01-1700 EUR	4,2	3500,01 EUR a viac	1,4

SELECTED RESULTS

Average gross monthly earnings per employee – 1 101 EUR

Classifications	Minimum (in EUR/empl.)		Maximum (in EUR/empl.)	
Occupation	Elementary occupations	615	Managers	2 358
Education	Basic	717	Univers.- PhD. degree	1 609
Age	Up to 19 years	649	35 - 39 years	1 225
Region	Prešov	883	Bratislava	1 449
Economic activity	Accom., food service activit.	677	Inform., communication	1 940
Type of ownership	Ownership of associations	814	International with prep. of public sector	2 491
Legal type of organization	Ecclesiastical organiz.	610	Non-resid. foreign pers.	2 043

Average net monthly earnings per employee – 834 EUR

Classifications	Minimum (in EUR/empl.)		Maximum (in EUR/empl.)	
Occupation	Elementary occupations	498	Managers	1 691
Education	Basic	569	Univers.- PhD. degree	1 171
Age	Up to 19 years	519	35 - 39 years	923
Region	Prešov	686	Bratislava	1 071
Economic activity	Accom., food service activit.	540	Inform., communication	1 409
Type of ownership	Ownership of associations	633	International with prep. of public sector	1 777
Legal type of organization	Ecclesiastical organiz.	492	Non-resid. foreign pers.	1 505

Structure of average gross monthly earnings

	Total		Men		Women	
	EUR	%	EUR	%	EUR	%
Gross earnings	1 101	100.0	1 233	100.0	960	100.0
of which:						
Basic earnings	735	66.8	810	65.7	655	68.3
Spec. premium payments	77	7.0	81	6.6	72	7.5
Bonuses and allowances	121	11.0	154	12.5	85	8.9
Payments for days not worked	127	11.5	136	11.0	117	12.2

Share of employees by bands of average gross monthly earnings in % (employees in the SR =100%)

up to 250 EUR	1.5	700.01 - 750 EUR	5.4	1700.01-1900 EUR	2.8
250.01 - 300 EUR	0.5	750.01 - 800 EUR	5.2	1900.01-2100 EUR	1.9
300.01 - 350 EUR	0.5	800.01 - 850 EUR	5.1	2100.01-2300 EUR	1.3
350.01 - 400 EUR	1.0	850.01 - 900 EUR	4.8	2300.01-2500 EUR	0.9
400.01 - 450 EUR	4.6	900.01 - 950 EUR	4.4	2500.01-2700 EUR	0.7
450.01 - 500 EUR	3.9	950.01-1000 EUR	4.1	2700.01-2900 EUR	0.5
500.01 - 550 EUR	5.1	1000.01-1100 EUR	7.0	2900.01-3100 EUR	0.4
550.01 - 600 EUR	4.8	1100.01-1300 EUR	10.5	3100.01-3300 EUR	0.3
600.01 - 650 EUR	5.0	1300.01-1500 EUR	6.7	3300.01-3500 EUR	0.3
650.01 - 700 EUR	5.2	1500.01-1700 EUR	4.2	3500.01 EUR and more	1.4

ANALYTICKÝ KOMENTÁR

1. Priemerná hrubá mesačná mzda a mzdová diferenciácia

Podľa výsledkov výberového štatistického zisťovania o štruktúre miezd v SR za rok 2017 bola priemerná hrubá mesačná mzda na úrovni 1 101 EUR. Základná mzda, ktorá predstavovala najväčšiu zložku celkovej priemernej hrubej mesačnej mzdy dosiahla 735 EUR (66,8 %). Významnú pohyblivú zložku tvorili prémie a odmeny (121 EUR), ktoré sa podieľali na celkovej hrubej mesačnej mzde 11 %. Príplatky a doplatky boli o 44 EUR nižšie ako prémie a odmeny a dosiahli 7 percentuálny podiel z celkovej hrubej mesačnej mzdy (77 EUR). Priemerné náhrady mzdy, ktoré predstavovali mzdu za zaplatený, avšak neodpracovaný čas pre prekážky na strane zamestnanca alebo zamestnávateľa dosiahli v absolútnom vyjadrení 127 EUR (11,5 %). V priemere 37 EUR získali zamestnanci vo forme nepravidelných odmien – ako 13., 14. plat (plat na dovolenku, „pred Vianocami“), naturálne odmeny a pod.

Použité popisné štatistické charakteristiky potvrdili naďalej existujúcu mzdovú diferenciáciu medzi jednotlivými zamestnancami v národnom hospodárstve SR. Rozdiel medzi priemernou hrubou mesačnou mzdou (1 101 EUR) a mediánom miezd (874 EUR) predstavoval 227 EUR. Medián dosiahol len 79,4 % z priemernej hrubej mesačnej mzdy. V mzdovom pásme do 1 100 EUR bolo 68 % zamestnancov. V intervale od 1 100 – 1 200 EUR, do ktorého patrila aj priemerná hrubá mesačná mzda za SR nameraná v tomto zisťovaní, bolo 5,8 % zamestnancov. Nad 1 200 EUR zarobilo 26,2 % zamestnancov. Tento nepomer dokázal nerovnomerné rozloženie hrubých mesačných miezd. Súčasne potvrdil existenciu veľkej skupiny zamestnancov s nízkymi príjmami a malej skupiny zamestnancov s vysokými mzdami. Aj z hodnoty decilového podielu (3,6) sú zrejmé výrazné mzdové rozdiely jednotlivých zamestnancov.

Po zaplatení poisťných odvodov (zdravotné, dôchodkové, invalidné, nemocenské poistenie a poistenie v nezamestnanosti) a dane z príjmu fyzických osôb zostala zamestnancovi priemerná čistá mesačná mzda v čiastke 834 EUR. Podiel priemernej čistej mesačnej mzdy z hrubej mesačnej mzdy tvoril 75,7 %.

2. Priemerná hrubá mesačná mzda podľa pohlavia

Napriek snahe dosiahnuť rovnaké postavenie žien a mužov v spoločnosti a na trhu práce, údaje o priemerných hrubých mesačných mzdách mužov a žien za rok 2017 potvrdili pretrvávajúce rodové nerovnosti v odmeňovaní za prácu.

V posledných rokoch sa rozdiel medzi mzdami mužov a žien prehĺbuje. V sledovanom roku dosiahla hrubá mesačná mzda mužov 1 233 EUR. Hrubá mzda žien v percentuálnom vyjadrení predstavovala 77,9 % z hrubej mzdy mužov, t. j. o 273 EUR menej v neprospech žien. Porovnaním mzdovej štruktúry dosiahla základná mzda mužov 65,7 % z ich priemernej hrubej mesačnej mzdy, u žien až 68,2 %. Druhou najväčšou mzdovou zložkou u mužov boli prémie a odmeny (12,5 %), u žien náhrady mzdy (12,2 %). Prémie a odmeny predstavovali 8,9 % z priemernej hrubej mesačnej mzdy žien. Náhrady mzdy sa podieľali na celkovej mzde u mužov 11 %. Príplatky a doplatky dosiahli u mužov 6,6 % a u žien 7,5 %.

Nepravidelné odmeny sa na priemernej mzde mužov podieľali 3,7 % a na mzde žien 2,8 %. Mzda žien sa nachádzala o 12,9 % pod celoslovenským priemerom, zatiaľ čo mzda mužov ho prevýšila o 11,9 %.

ANALYTICAL COMMENTARY

1. Average gross monthly earnings and wage differentiation

According to the results of the sample survey on Structure of Earnings 2017 in the SR average gross monthly earnings was at the level of 1 101 EUR. The greatest component of these earnings represents basic earnings that reached 735 EUR (66.8%). The important variable component of wages constituted bonuses and allowances (121 EUR) with 11% share in the total gross monthly earnings. Special premium payments were by 44 EUR less than bonuses and allowances and reached 7 percentage share of the total gross monthly wage (77 EUR). The average payments for days not worked achieved in absolute term 127 EUR (11.5%). This paid time was not worked due to obstructions on the side of the employee or the employer. On average employees received 37 EUR in the form of irregular allowances – e.g. 13th, 14th wages (paid holidays, "before Christmas"), remuneration in kind etc.

The used descriptive statistics confirmed the continuation of the existing wage differentiation among each of employees in the national economy. The difference between average gross monthly earnings (1 101 EUR) and median of earnings (874 EUR) represented 227 EUR. Median achieved only 79.4% of average gross monthly earnings. There were 68% of employees in the bands up to 1 100 EUR of average gross monthly earnings. In the range from 1 100 to 1 200 EUR, which included the national average gross monthly wage, there were 5.8% of employees. Wage above 1 200 EUR earned 26.2% of employees. This disproportion demonstrated unequal distribution of gross monthly earnings. At the same time it confirmed the existence of a large employee group with low-incomes and of small group of employees with high wages. The marked wage differences of particular employees are evident even from the value of decile share (3.6).

Average net monthly earnings in the amount of 834 EUR remained to an employee after the payment of insurances (health, pension, disability, sickness and unemployment insurance) and income tax. Share of average net monthly earnings in gross monthly earnings was 75.7%.

2. Average gross monthly earnings by gender

It is the effort to achieve the equal position of women and men in society and on the labour market. In spite of it, data on average gross monthly earnings of men and women confirmed the persistence of the gender inequality in the remuneration for work.

The gender gap in the earnings has deepened in the last years. The gross monthly earnings of men reached 1 233 EUR in the reference year. The gross monthly wages of women represented 77.9% of the men gross earnings i.e. about 273 EUR less in the women disadvantage. The men basic earnings achieved 65.7% of their average gross monthly wage comparing the structure of earnings. The women basic wage formed 68.2% of the women gross wage. The second largest wage component of men was bonuses and allowances (12.5%), for women it were payments for days not worked (12.2%). Bonuses and allowances represented 8.9% of average gross monthly earnings of women. Payments for days not worked represented 11% of the men total earnings. Special premium payments reached 6.6% for men and 7.5% for women.

Irregular bonuses represented 3.7% of the men average earnings and 2.8% of the women wage. The women earnings were below national average by 12.9%, while men wages exceeded it by 11.9%.

V mzdovom pásme do 1 200 EUR sa nachádzalo 67,3 % mužov. V pásme 1 200 - 1 300 EUR, v ktorom sa nachádzala priemerná mzda mužov, bolo 5,1 % mužov a 27,6 % mužov zarobilo nad 1 300 EUR. Medián miezd mužov dosiahol 959 EUR, čo je približne 77,8 % priemernej hrubej mesačnej mzdy mužov. Nižšiu mzdu (do 950 EUR) ako je celoslovenská priemerná mzda žien dosiahlo 65 % žien. V intervale od 950 – 1 000 EUR sa nachádzalo 3,9 % žien. Viac ako 1 000 EUR zarobilo 31,1 % žien. Medián miezd žien (798 EUR) predstavoval 83,2 % z priemernej hrubej mesačnej mzdy žien.

Medzi faktory, ktoré vplyvajú na pomalší rast miezd žien oproti mzdám mužov, patria najmä vzdelanie a zastúpenie mužov a žien v jednotlivých nízko alebo vysoko príjmových ekonomických činnostiach a zamestnaniach. Mzdové rozdiely ovplyvňujú aj zakorenené predsudky o vhodnosti mužov a žien vykonávať určité práce (funkcie), postup v zamestnaní a participácia na vedúcich funkciách, materské a rodičovské povinnosti. Nezanedbateľný vplyv na celkovú hrubú mesačnú mzdu má aj celkové množstvo odpracovaných hodín a nadčasov najmä v súvislosti so starostlivosťou o závislé osoby v domácnosti.

3. Priemerná hrubá mesačná mzda podľa vekových skupín

V rámci základných vekových skupín sa mzdová diferenciácia podstatne nezmenila. Zistené údaje nepotvrdili priamu úmernosť medzi vekom zamestnanca a výškou jeho priemernej hrubej mesačnej mzdy.

K najslabšie odmeňovanej vekovej kategórii sa zaradili zamestnanci do 19 rokov (649 EUR). Medián tejto vekovej skupiny dosiahol len 611 EUR. V uvedenej vekovej kategórii je aj nízka mzdová diferenciácia. Decilový podiel bol 2,2.

Mzdy zamestnancov vo vekovej kategórii 60 a viac rokov (1 061 EUR) boli nepatrne nižšie ako celoslovenský priemer (1 101 EUR).

Zamestnanci vo vekovej kategórii 35 – 39 rokov s priemernou mzdou 1 225 EUR patrili k najlepšie odmeňovaným. V uvedenej vekovej kategórii dosiahol medián mzdy hodnotu 954 EUR. Nadpriemerné zárobky mali aj zamestnanci vo vekových kategóriách 40 – 44 rokov (1 201 EUR) a 30 – 34 rokov (1 148 EUR). Najvýraznejšia mzdová diferenciácia bola vo vekových skupinách 35 – 39 rokov, 40 – 44 rokov a 60 a viac rokov, kde decilový podiel dosiahol hodnotu 4,0.

4. Priemerná hrubá mesačná mzda podľa stupňa vzdelania

Medzi najvýznamnejšie personálne charakteristiky, ktoré ovplyvňujú mzdovú úroveň v súčinnosti s inými faktormi, patrí stupeň najvyššieho dosiahnutého vzdelania, čo opäť potvrdili výsledky zisťovania za rok 2017.

Priemerná hrubá mesačná mzda zamestnanca so základným vzdelaním bola 717 EUR, zatiaľ čo priemerná mesačná mzda zamestnanca s vysokoškolským vzdelaním tretieho stupňa bola až 1 609 EUR. Nadpriemernú mesačnú mzdu zarobili aj zamestnanci s vysokoškolským vzdelaním druhého stupňa (1 563 EUR) a s vysokoškolským vzdelaním prvého stupňa (1 164 EUR). Z uvedených údajov vyplýva, že vysokoškolsky vzdelaný zamestnanec v priemere zarobil 2,2-násobok priemernej hrubej mesačnej mzdy zamestnanca so základným vzdelaním.

Porovnávaním mediánov miezd sa tento rozdiel znížil v priemere na 2 - násobok, ale aj napriek tomu je mzdový rozdiel výrazný.

Hodnota priemernej hrubej mesačnej mzdy zamestnancov s vyšším odborným vzdelaním (1 090 EUR) bola takmer rovnaká ako celková priemerná hrubá mzda, avšak hodnota mediánu ich hrubých miezd prevýšila medián za Slovenskú republiku o 84 EUR.

There were 67.3% of men in the bands of average gross monthly earnings up to 1 200 EUR. The band 1 200 – 1 300 EUR, which covered the men average wage, included 5.1% of men and 27.6% of men earned more than 1 300 EUR. Wage median of men reached 959 EUR that is about 77.8% of average gross monthly earnings of men. Lower wage (up to 950 EUR) comparing to the women national average earnings had 65% of women. There were 3.9% of women in the range from 950 to 1 000 EUR and 31.1% of women earned more than 1 000 EUR. The women median wage (798 EUR) represented 83.2% of their average gross monthly earnings.

Education and gender representation in particular low-age and high-wage economic activities and in occupations belong among the factors affecting the slower growth of the women wages. Wage differences were affected also by prejudices about the suitability of both gender to perform certain works (functions), career advancement and participation in leadership roles, maternity and parental responsibilities. Also the number of hours worked and overtime, particularly as regards care for dependent persons in the household, has significant impact on the total gross monthly earnings.

3. Average gross monthly earnings by age groups

Wage differentiation has not significantly changed within the basic age groups. Surveyed data did not confirm a direct relation between employee age and the amount of his average gross monthly earnings.

Employees up to 19 years of age were the worst salaried age group (649 EUR). Median of this age group achieved only 611 EUR. There is low wage differentiation in this age category. Decile share was 2.2.

Employee earnings in the age group 60 years and over (1 061 EUR) were slightly lower than the national average (1 101 EUR).

Employees in the age group 35-39 years with average wage 1 225 EUR belonged to the best remunerated. Median in this age group reached the value 954 EUR. Above-average earnings had also employees at ages 40-44 years (1 201 EUR) and 30-34 years (1 148 EUR). Wage differentiation was the most marked in the age groups 35-39 years, 40-44 years and 60 years and over, where decile share achieved 4.0.

4. Average gross monthly earnings by level of education

The level of the highest achieved education belongs to the most important personal characteristic that affects the wage level in association with another the factors. It was again confirmed by the survey results for 2017.

Average gross monthly earnings of employee with basic education was 717 EUR, average monthly wage of employee with university – PhD. degree education formed 1 609 EUR. Above - average monthly wage earned also employees with university – Master degree (1 563 EUR) and university – Bachelor degree (1 164 EUR). The statistics show that university-educated employee earned on average the multiple of 2.2 from average gross monthly earnings of employee with basic education.

In comparison of wage medians this difference decreased on average by a factor of two, nevertheless the wage gap is noticeable.

The value of average gross monthly earnings for the SR was nearly identical to the earnings of employees with higher professional education (1 090 EUR). However, median value of their gross earnings exceeded national median by 84 EUR.

V rámci jednotlivých stupňov vzdelania existovala rôzna diferenciácia miezd. Najnižší decilový podiel miezd 2,5 bol u zamestnancov so základným vzdelaním a s vyšším odborným vzdelaním. Najvyšší decilový podiel 3,8 bol u zamestnancov s vysokoškolským vzdelaním druhého stupňa.

5. Priemerná hrubá mesačná mzda podľa hlavných tried zamestnaní

Z výsledkov zisťovania vyplýva, že mzdovú diferenciáciu výrazne ovplyvňuje aj povolanie, resp. zamestnanie zamestnancov. Nadpriemerné mzdy sa nachádzali v prvých troch a v poslednej (v nultej) hlavnej triede zamestnaní. Tieto zamestnania si vyžadujú vysokú kvalifikáciu, odbornú, fyzickú a psychickú zdatnosť, riadiace schopnosti a zodpovednosť.

V prvej hlavnej triede zarobili zamestnanci v priemere 2 358 EUR. Medián miezd zákonodarcov, riadiacich pracovníkov dosiahol 1 797 EUR a predstavoval 76,2 % z priemernej hrubej mesačnej mzdy zamestnanca. Prvá hlavná trieda zamestnaní sa vyznačovala vysokou variabilitou miezd. Decilový podiel dosiahol hodnotu 5,0.

Menší rozdiel medzi priemernou hrubou mesačnou mzdou za SR a priemernou hrubou mesačnou mzdou za hlavné triedy bol v druhej, poslednej (nultej) a v tretej hlavnej triede. Špecialisti v druhej hlavnej triede zarobili viac o 25,8 % ako celoslovenský priemer, príslušníci ozbrojených síl v poslednej hlavnej triede 0 zarobili o 20,1 % viac a technickí a odborní pracovníci v tretej hlavnej triede poberali mzdu o 10,6 % vyššiu ako bol celoslovenský priemer.

Z podpriemerných miezd sa najviac k celoslovenskému priemeru priblížili mzdy zamestnancov v triede 7 - kvalifikovaní pracovníci a remeselníci (1 018 EUR), v triede 8 - operátori a montéri strojov a zariadení (939 EUR), v triede 4 - administratívni pracovníci (899 EUR). Najnižšia diferenciácia miezd v rámci jednotlivých hlavných tried zamestnaní bola v triede 6 – kvalifikovaní pracovníci v poľnohospodárstve, lesníctve a rybárstve a v triede 9 - pomocní a nekvalifikovaní pracovníci, pri ktorých decilový podiel dosiahol hodnotu 2,1.

Najnižšiu priemernú hrubú mesačnú mzdu 615 EUR mali v roku 2017 zamestnanci triedy 9 - pomocní a nekvalifikovaní pracovníci, ktorí vykonávali rutinnú prácu bez nároku na kvalifikáciu a na vyšší stupeň vzdelania. Polovica týchto zamestnancov dosiahla hrubú mesačnú mzdu nižšiu ako 548 EUR (medián) a len 10 % hrubú mzdu vyššiu ako 886 EUR.

6. Priemerná hrubá mesačná mzda podľa krajov

Výhodná lokalizácia Bratislavského kraja ako aj dostupnosť ekonomicky významných podnikov, organizácií, centrálnych inštitúcií, príliv zahraničného kapitálu a pod., zabezpečili vybudovanie jeho pozície ako ekonomicky najvýznamnejšieho kraja. Na základe výsledkov regionálneho triedenia dosiahol Bratislavský kraj najvyššiu priemernú hrubú mesačnú mzdu 1 449 EUR. Druhú najvyššiu priemernú mesačnú mzdu 1 052 EUR dosiahli zamestnanci Trnavského kraja. Vysokú priemernú mzdu zarobili aj zamestnanci v Košickom kraji (1 039 EUR), Trenčianskom (1 020 EUR) a v Žilinskom kraji (1 015 EUR). Naopak najnižšiu priemernú mzdu 883 EUR zarobili zamestnanci v Prešovskom kraji.

Prehľadovanie mzdovej diferenciácie medzi kraji a v rámci jednotlivých krajov dokazujú aj vybrané popisné štatistické charakteristiky ako sú mediány a decily. V najlepšie zarábajúcom Bratislavskom kraji dosiahla polovica zamestnancov mzdu vyššiu ako 1 098 EUR, pričom v kraji s najnižšou priemernou mzdou to bolo o 359 EUR menej. Medián miezd v Bratislavskom kraji bol vyšší ako medián priemernej hrubej mesačnej mzdy za SR. V Prešovskom kraji dosiahol medián miezd 67,1 % z celoslovenskej priemernej mzdy.

There was a different wage differentiation within the particular levels of education. The lowest decile share of wages was 2.5 for employees with basic and higher professional education. The highest decile share was 3.8 for employees with university - Master degree education.

5. Average gross monthly earnings by major groups of occupations

The survey results show that wage differentiation is significantly affected also by occupation of employees. Above - average wages were in the first three and the last (zero) major group of occupation. These jobs require high qualification, skilled, physical and psychological ability, leadership skills and responsibility.

Employees in the first major group of occupations earned on average 2 358 EUR. Wage median of managers reached 1 797 EUR and it represented 76.2% of average gross monthly earnings. The first major occupation group had the high variability of wages. Decile share reached 5.0.

Smaller difference between national average gross monthly earnings and average gross monthly wage of major groups was in the second, the last (zero) and the third major group. Professionals in the second major group gained more by 25.8% than national average, armed forces occupations in the last major group 0 of occupation earned by 20.1% more and technicians and associate professionals in the third major group received by 10.6% more than national average.

Below – average earnings got nearer to national average of employees in the group 7 – craft and related trade workers (1 018 EUR), in the group 8 – plant and machine operators and assemblers (939 EUR), in the group 4 – clerical support workers (899 EUR). The smallest wage gap within each major group of occupation was in the group 6 – skilled agriculture, forestry and fishery workers and in the group 9 – elementary occupations, where decile share reached 2.1.

The lowest average gross monthly earnings 615 EUR had employees of the group 9 – elementary occupations who practised the routine work without a qualification and a higher degree of education. Half of these employees reached gross monthly earnings lower than 548 EUR (median) and only 10% of employees had gross wage higher than 886 EUR.

6. Average gross monthly earnings by regions

The convenient location of Bratislava region and the availability of economic significant enterprises, organizations, central bodies, foreign capital inflow ensured its position as the most important economic region. According to the results of region structure, Bratislava region achieved the highest average gross monthly earnings 1 449 EUR. The second highest average monthly wage 1 052 EUR reached employees of Trnava region. High average wage earned employees in Košice region (1 039 EUR), Trenčín (1 020 EUR) and Žilina region (1 015 EUR) as well on the contrary, the lowest average wage 883 EUR was reached in Prešov region.

The selected descriptive statistics such medians and deciles show increase of wage variability among regions and within the particular regions. Half of employees in Bratislava region with the top earners achieved earnings higher than 1 098 EUR, while in the region with the lowest average wage it was by 359 EUR less. Wage median in Bratislava region was higher comparing to national median. In Prešov region, wage median represented 67.1% of national average earnings.

Mzdové rozdiely v rámci krajov boli najvyššie v Bratislavskom kraji, kde decilový podiel dosiahol hodnotu 4,5. Veľké mzdové rozdiely boli zaznamenané aj v Košickom kraji, kde 10 % zamestnancov malo mzdu nižšiu ako 459 EUR a 10 % malo mzdu vyššiu ako 1 682 EUR. Najnižšia mzdová diferenciácia bola v Trenčianskom a v Prešovskom kraji, kde decilový podiel predstavoval hodnotu 3,0.

7. Priemerná hrubá mesačná mzda podľa ekonomických činností

Z pohľadu klasifikácie ekonomických činností bola mzdová diferenciácia do veľkej miery ovplyvnená rozdielnym dopytom po zamestnancoch vo vybraných ekonomických činnostiach.

Najvyššiu priemernú hrubú mesačnú mzdu mali zamestnanci v informáciách a komunikácii (1 940 EUR). V tejto činnosti 50 % zamestnancov zarobilo viac ako 1 508 EUR. Len 10 % zamestnancov malo hrubú mzdu nižšiu ako 770 EUR a 10 % zamestnancov viac ako 3 265 EUR. Mzdová diferenciácia v informáciách a komunikácii bola výrazná, decilový podiel dosiahol hodnotu 4,2.

Druhú najvyššiu priemernú hrubú mesačnú mzdu dosiahli zamestnanci vo finančných a poisťovacích činnostiach (1 783 EUR). V týchto činnostiach bol medián hrubej mzdy o 174 EUR nižší ako medián hrubej mzdy v informáciách a komunikácii. Mzdová diferenciácia tu bola nižšia, decilový podiel bol 4,1. Desať percent zamestnancov dosiahlo mzdu nižšiu ako 730 EUR a rovnaký podiel zamestnancov zarobil viac ako 2 963 EUR.

Priemerná hrubá mesačná mzda v priemyselnej výrobe prevýšila celoslovenskú priemernú hrubú mesačnú mzdu len o 41 EUR. Medián mesačnej mzdy v sledovanej činnosti dosiahol 917 EUR (medián za SR bol 874 EUR). V priemyselnej činnosti zarobilo 10 % zamestnancov menej ako 546 EUR (1. decil za SR bol 477 EUR) a 10 % zamestnancov malo viac ako 1 754 EUR (9. decil za SR bol 1 738 EUR).

Najmenšie mzdové rozdiely v rámci jednotlivých ekonomických činností boli aj vo vzdelávaní. Hodnota ich mzdového mediánu predstavovala 92,4 % z priemernej hrubej mesačnej mzdy vo vzdelávaní.

Najnižšie priemerné hrubé mesačné mzdy zarobili najmä zamestnanci v ubytovacích a stravovacích službách (677 EUR), v ostatných činnostiach (786 EUR), v administratívnych a podporných službách (828 EUR), v umení, zábave a rekreácii (871 EUR), v poľnohospodárstve, lesníctve a rybolove (906 EUR), vo vzdelávaní (953 EUR) a v doprave a skladovaní (998 EUR). Zaraďujú sa medzi ekonomické činnosti s nízkou variabilitou hrubých miezd. V ubytovacích a stravovacích službách 10 % zamestnancov nepresiahlo hrubú mzdu vyššiu ako 395 EUR a len 10 % zamestnancov zarobilo viac ako 1 022 EUR.

8. Priemerná hrubá mesačná mzda podľa druhu vlastníctva

V triedení podľa druhu vlastníctva najvyššie priemerné hrubé mesačné mzdy dosiahli zamestnanci v medzinárodných organizáciách s prevažujúcim verejným sektorom (2 491 EUR). Medián ich miezd bol 1 985 EUR. V medzinárodných organizáciách s prevažujúcim verejným sektorom 10 % zamestnancov zarobilo hrubú mzdu do 911 EUR a 10 % zamestnancov poberali hrubú mzdu vyššiu ako 4 782 EUR. Nadpriemerné mzdy mali aj zamestnanci v zahraničných organizáciách (1 356 EUR), v medzinárodných organizáciách s prevažujúcim súkromným sektorom (1 322 EUR) a v štátnych organizáciách (1 197 EUR).

Najnižšia priemerná hrubá mesačná mzda 814 EUR bola v organizáciách s vlastníctvom združení, politických strán a cirkví, čo bolo o 26,1 % menej ako celoslovenský priemer. Mzdové rozdiely v organizáciách s vlastníctvom združení, politických strán a cirkví boli pomerne malé. Nižšiu hrubú mesačnú mzdu ako 412 EUR zarobilo 10 % zamestnancov. Polovica zamestnancov dosiahla hrubú mzdu do 662 EUR a 10 % zamestnancov malo hrubú mzdu vyššiu ako 1 260 EUR.

The highest wage gaps among regions were in Bratislava region where decile share reached 4.5. Large wage differences were recorded in Košice region where 10% of employees had lower earnings than 459 EUR and 10% had higher wage than 1 682 EUR. The lowest wage variability was in Trenčín and Prešov region where decile share represented 3.0.

7. Average gross monthly earnings by economic activities

As regards economic activity classification, the wage variability was influenced to great extent by the different demand for employees in the selected economic activities.

The highest average gross monthly earnings was reached by employees in information and communication (1 940 EUR). In this activity 50% of employees earned more than 1 508 EUR. Only 10% of employees had gross wage lower than 770 EUR and 10% of employees more than 3 265 EUR. Wage variability in information and communication was significant, decile share reached 4.2.

The second highest average gross monthly earnings achieved employees in financial and insurance activities (1 783 EUR). In these activities gross wage median was by 174 EUR lower than median of gross wage in information and communication. Wage variability was lower, decile share was 4.1. Ten per cent of employees reached average earnings lower than 730 EUR and the same proportion of employees earned more than 2 963 EUR.

Average gross monthly earnings in manufacturing exceeded national average gross monthly wage only by 41 EUR. In the mentioned activity, monthly wage median reached 917 EUR (national median was 874 EUR). In manufacturing 10% of employees earned less than 546 EUR (national 1st decile 477 EUR) and 10% of employees had more than 1 754 EUR (9th decile for the SR was 1 738 EUR).

The smallest wage variability within the particular economic activities was also in education. The value of their wage median represented 92.4% of average gross monthly earnings in education.

The lowest average gross monthly earnings earned particularly employees in accommodation and food service activities (677 EUR), in other activities (786 EUR), in administrative and support service activities (828 EUR), in arts, entertainment and recreation (871 EUR), in agriculture, forestry and fishing (906 EUR), in education (953 EUR) and in transportation and storage (998 EUR). They are classified in economic activities with low variability of gross wages. In accommodation and food service activities 10% of employees did not exceed gross wages higher than 395 EUR and only 10% of employees earned more than 1 022 EUR.

8. Average gross monthly earnings by type of ownership

The highest average gross monthly earnings by type of ownership achieved employees in international organizations with preponderance of public sector (2 491 EUR). Their wage median was 1 985 EUR. In international organizations with preponderance of public sector 10% of employees earned gross wage up to 911 EUR and 10% of employees received gross earnings more than 4 782 EUR. Above - average wages had also employees in foreign organizations (1 356 EUR), in international organizations with preponderance of private sector (1 322 EUR) and in state organizations (1 197 EUR).

The lowest average gross monthly earnings 814 EUR was in organizations with ownership of associations, it was 26.1% less than national average. Wage differences in organizations with ownership of associations were relatively small. Gross monthly earnings less than 412 EUR earned 10% of employees. Gross wage up to 662 EUR reached half of employees, 10% of employees had gross wage higher than 1 260 EUR.

Celoslovenskú priemernú hrubú mesačnú mzdu nedosiahli ani osoby zamestnané v súkromných organizáciách (946 EUR), v organizáciách s vlastníctvom územnej samosprávy (899 EUR) a v družstevných organizáciách (848 EUR).

9. Priemerná hrubá mesačná mzda podľa vybraných právnych foriem

Podľa vybraných právnych foriem organizácií v sledovanom roku bola najvyššia priemerná hrubá mesačná mzda zistená u zahraničnej osoby so sídlom mimo územia SR (2 043 EUR) a v samosprávnom kraji (1 452 EUR). Vyššiu ako priemernú hrubú mesačnú mzdu v SR dosiahli aj zamestnanci v akciových spoločnostiach (1 272 EUR), v záujmových združeniach právnických osôb (1 235 EUR), v komanditnej spoločnosti (1 226 EUR), vo verejnoprávných inštitúciách (1 131 EUR). Priemerná mzda zamestnancov v štátnych podnikoch (1 111 EUR) sa najviac priblížila k celoslovenskému priemeru (1 101 EUR). V ostatných sledovaných vybraných právnych formách sa mzda nachádzala pod celoslovenským priemerom. Najnižšiu priemernú hrubú mesačnú mzdu zarobili zamestnanci v cirkevných organizáciách (610 EUR).

National average gross monthly earnings did not achieve neither employees working in private organizations (946 EUR), in municipal organizations (899 EUR) and in co-operative organizations (848 EUR).

9. Average gross monthly earnings by selected legal types of organizations

As regards selected legal types of organizations, the highest average gross monthly earnings in the reference year was found out at non-resident foreign person (2 043 EUR) and in autonomous region (1 452 EUR). Higher wage than national average gross monthly earnings was reached also by employees in joint stock companies (1 272 EUR), in interest association of legal entities (1 235 EUR), in société commandite (1 226 EUR), in public legal institutions (1 131 EUR). Average wage of employees in state enterprises (1 111 EUR) got near to national average (1 101 EUR). Wage of the other legal types was below national average.

The lowest average gross monthly earnings earned employees in ecclesiastical organizations (610 EUR).

TABUĽKOVÁ ČASŤ
TABLES

T1 Štruktúra priemernej hrubej mesačnej mzdy, priemerná čistá mesačná mzda podľa hlavných tried zamestnaní
Structure of average gross monthly earnings, average net monthly earnings by occupations

EUR

Zamestnanie (SK ISCO-08)	Priemer za SR	v tom zložky priemernej hrubej mesačnej mzdy				
		Components of average gross monthly earnings				
		základná mzda	prémie a odmeny	príplatky a doplatky	náhrady mzdy	ostatné mzdové zložky
	Average of the SR	Basic earnings	Bonuses and allowances	Special premium payments	Payments for days not worked	Other earning's components
SR	1 101	735	121	77	127	37
1 Zákonodarcovia, riadiaci pracovníci	2 358	1 510	335	146	252	106
2 Špecialisti	1 386	943	117	98	178	42
3 Technickí a odborní pracovníci	1 218	799	153	82	136	45
4 Administratívni pracovníci	899	606	108	51	105	27
5 Pracovníci v službách a obchode	819	572	75	79	68	21
6 Kvalifik. pracov. v poľnoh., lesníctve a rybárstve	770	528	76	56	94	16
7 Kvalifikovaní pracovníci a remeselníci	1 018	617	138	79	137	38
8 Operátori a montéri strojov a zariadení	939	570	116	89	116	41
9 Pomocní a nekvalifikovaní pracovníci	615	419	55	50	75	15
0 Príslušníci ozbrojených síl	1 323	1 231	-	31	0	60

T2 Štruktúra priemernej hrubej mesačnej mzdy, priemerná čistá mesačná mzda podľa stupňa vzdelania
Structure of average gross monthly earnings, average net monthly earnings by education

EUR

Vzdelanie	Priemer za SR	v tom zložky priemernej hrubej mesačnej mzdy				
		Components of average gross monthly earnings				
		základná mzda	prémie a odmeny	príplatky a doplatky	náhrady mzdy	ostatné mzdové zložky
	Average of the SR	Basic earnings	Bonuses and allowances	Special premium payments	Payments for days not worked	Other earning's components
SR	1 101	735	121	77	127	37
1 Základné	717	475	72	56	87	21
2 Stredné odborné (učňovské) bez maturity	855	544	101	73	105	27
3 Úplné stredné odborné (učňovské) s maturitou ¹⁾	1 015	657	123	73	116	40
4 Úplné stredné všeobecné	1 010	687	117	55	112	37
5 Úplné stredné odborné	1 036	682	114	76	123	36
6 Vyššie odborné	1 090	732	69	116	133	33
7 Vysokoškolské - 1. stupeň	1 164	802	105	92	124	37
8 Vysokoškolské - 2. stupeň	1 563	1 053	164	104	178	58
9 Vysokoškolské - 3. stupeň	1 609	1 016	193	169	201	24

¹⁾ s výučným listom alebo maturitou z nadstavbového štúdia

EUR

Priemerná hrubá hodinová mzda	Náhrady za prac. pohot. mimo pracov.	Peňažné plnenia zo zisku po zdanení	Priemerná čistá mesačná mzda	Podiel čistej mzdy z hrubej mzdy v %	Occupation (ISCO-08)
Average gross hourly earnings	Bonus. for being on call outside the work.	Bonuses based on profit after taxation	Average net monthly earnings	Percentage ratio between net and gross earnings in %	
6,64	3	4	834	75,7	Total
14,51	6	38	1 691	71,7	1 Managers
8,63	7	5	1 029	74,2	2 Professionals
7,50	3	1	914	75,0	3 Technicians and associate professionals
5,52	2	1	695	77,3	4 Clerical support workers
4,99	2	0	630	76,9	5 Service and sales workers
4,51	0	1	612	79,4	6 Skilled agricultural, forestry and fishery workers
6,07	4	0	783	77,0	7 Craft and related trade workers
5,60	1	0	728	77,6	8 Plant and machine operators and assemblers
3,85	1	0	498	81,0	9 Elementary occupations
9,64	-	-	927	70,1	0 Armed forces occupations

EUR

Priemerná hrubá hodinová mzda	Náhrady za prac. pohot. mimo pracov.	Peňažné plnenia zo zisku po zdanení	Priemerná čistá mesačná mzda	Podiel čistej mzdy z hrubej mzdy v %	Education
Average gross hourly earnings	Bonus. for being on call outside the work.	Bonuses based on profit after taxation	Average net monthly earnings	Percentage ratio between net and gross earnings in %	
6,64	3	4	834	75,7	Total
4,31	1	0	569	79,4	1 Basic
5,15	2	1	668	78,1	2 Secondary vocational without maturita
6,10	2	1	774	76,3	3 Secondary vocational with maturita ¹⁾
6,11	2	4	769	76,2	4 Secondary general with maturita
6,33	2	1	788	76,1	5 Secondary specialised with maturita
6,68	6	3	828	76,0	6 Higher professional
7,12	3	0	872	74,9	7 University - Bachelor degree
9,64	5	13	1 148	73,5	8 University - Master degree
10,63	3	0	1 171	72,8	9 University - PhD. degree

¹⁾ with certificate of apprenticeship or follow - up study

T3 Štruktúra priemernej hrubej mesačnej mzdy, priemerná čistá mesačná mzda podľa vekových skupín**Structure of average gross monthly earnings, average net monthly earnings by age**

EUR

Veková skupina	Priemer za SR	v tom zložky priemernej hrubej mesačnej mzdy				
		Components of average gross monthly earnings				
		základná mzda	prémie a odmeny	príplatky a doplatky	náhrady mzdy	ostatné mzdové zložky
	Average of the SR	Basic earnings	Bonuses and allowances	Special premium payments	Payments for days not worked	Other earning's components
SR	1 101	735	121	77	127	37
do 19 rokov	649	473	57	48	54	14
20 - 24 rokov	791	553	83	55	74	22
25 - 29 rokov	989	691	104	61	97	31
30 - 34 rokov	1 148	784	126	70	123	38
35 - 39 rokov	1 225	822	136	76	143	42
40 - 44 rokov	1 201	791	140	82	141	43
45 - 49 rokov	1 134	743	127	85	135	39
50 - 54 rokov	1 077	705	119	82	130	36
55 - 59 rokov	1 038	685	110	80	127	32
60 a viac rokov	1 061	704	107	83	131	33

T4 Štruktúra priemernej hrubej mesačnej mzdy, priemerná čistá mesačná mzda podľa krajov**Structure of average gross monthly earnings, average net monthly earnings by regions**

EUR

Kraj	Priemer za SR	v tom zložky priemernej hrubej mesačnej mzdy				
		Components of average gross monthly earnings				
		základná mzda	prémie a odmeny	príplatky a doplatky	náhrady mzdy	ostatné mzdové zložky
	Average of the SR	Basic earnings	Bonuses and allowances	Special premium payments	Payments for days not worked	Other earning's components
SR	1 101	735	121	77	127	37
1 Bratislavský	1 449	973	173	82	159	53
2 Trnavský	1 052	689	120	82	122	34
3 Trenčiansky	1 020	667	116	78	122	33
4 Nitriansky	955	644	102	71	111	25
5 Žilinský	1 015	667	118	69	118	37
6 Banskobystrický	956	640	90	79	111	31
7 Prešovský	883	607	85	64	105	20
8 Košický	1 039	693	98	83	126	38

EUR

Priemerná hrubá hodinová mzda	Náhrady za prac. pohot. mimo pracov.	Peňažné plnenia zo zisku po zdanení	Priemerná čistá mesačná mzda	Podiel čistej mzdy z hrubej mzdy v %	Age of employee
Average gross hourly earnings	Bonus. for being on call outside the work.	Bonuses based on profit after taxation	Average net monthly earnings	Percentage ratio between net and gross earnings in %	
6,64	3	4	834	75,7	Total
4,06	0	0	519	80,0	up to 19 years
4,77	1	0	616	77,9	20 - 24 years
5,90	3	0	753	76,2	25 - 29 years
6,88	3	1	866	75,5	30 - 34 years
7,39	3	2	923	75,4	35 - 39 years
7,28	3	4	908	75,6	40 - 44 years
6,89	4	2	859	75,8	45 - 49 years
6,54	3	13	816	75,8	50 - 54 years
6,35	2	3	788	75,9	55 - 59 years
6,70	3	5	792	74,7	60 years and over

EUR

Priemerná hrubá hodinová mzda	Náhrady za prac. pohot. mimo pracov.	Peňažné plnenia zo zisku po zdanení	Priemerná čistá mesačná mzda	Podiel čistej mzdy z hrubej mzdy v %	Region
Average gross hourly earnings	Bonus. for being on call outside the work.	Bonuses based on profit after taxation	Average net monthly earnings	Percentage ratio between net and gross earnings in %	
6,64	3	4	834	75,7	Total
8,53	3	9	1 071	73,9	1 Bratislava
6,31	3	1	799	76,0	2 Trnava
6,19	2	2	782	76,6	3 Trenčín
5,80	3	3	731	76,5	4 Nitra
6,18	2	4	776	76,5	5 Žilina
5,86	3	1	733	76,7	6 Banská Bystrica
5,37	3	2	686	77,7	7 Prešov
6,34	3	1	791	76,1	8 Košice

T5 Štruktúra priemernej hrubej mesačnej mzdy, priemerná čistá mesačná mzda podľa ekonomických činností
Structure of average gross monthly earnings, average net monthly earnings by economic activities

EUR

Ekonomická činnosť SK NACE Rev.2 (sekcie a divízie)	Priemer za SR	v tom zložky priemernej hrubej mesačnej mzdy				
		Components of average gross monthly earnings				
		základná mzda	prémie a odmeny	príplatky a doplatky	náhrady mzdy	ostatné mzdové zložky
	Average of the SR	Basic earnings	Bonuses and allowances	Special premium payments	Payments for days not worked	Other earning's components
SR	1 101	735	121	77	127	37
A Poľnohospodárstvo, lesníctvo a rybolov	906	618	109	39	114	25
01 Pest. plodín, chov zvierat	883	626	96	39	105	19
02 Lesníctvo a ťažba dreva	1 024	583	179	41	162	59
B Ťažba a dobývanie	1 118	687	170	74	150	36
08 Iná ťažba a dobývanie	1 085	694	154	51	132	54
C Priemyselná výroba	1 142	716	146	76	143	53
10 Výroba potravín	886	565	117	70	104	31
11 Výroba nápojov	1 102	713	153	49	140	46
13 Výroba textilu	887	569	110	67	114	26
14 Výroba odevov	642	452	61	31	92	6
15 Výroba kože a kožených výrobkov	809	587	78	35	105	4
16 Spracovanie dreva	773	502	124	52	89	7
17 Výroba papiera a papierových výrobkov	1 191	725	150	107	158	50
18 Tlač a reprodukcia záznamových médií	998	682	137	55	113	11
20 Výroba chemikálií a chemických produktov	1 163	733	146	94	151	39
21 Výr.základných farmaceut. výr.	1 202	810	137	40	161	35
22 Výroba výrobkov z gumy a plastu	1 110	684	158	80	132	55
23 Výroba ostat. nekov.výrobkov	1 155	709	169	87	146	42
24 Výroba a spracovanie kovov	1 450	849	120	149	208	123
25 Výroba kov.konštrukcií okrem strojov a zariad.	1 067	692	145	67	132	31
26 Výroba počítačových,elektron.,optických výr.	1 025	693	100	81	116	35
27 Výroba elektrických zariadení	1 100	724	140	61	131	32
28 Výroba strojov a zariadení i. n.	1 244	764	192	101	159	22
29 Výroba motor. vozidiel, návesov a prívesov	1 346	805	155	78	166	112
30 Stavba lodí a člnov	1 184	694	214	78	146	52
31 Výroba nábytku	858	577	101	52	109	19
32 Iná výroba	989	624	134	58	122	51
33 Oprava a inštalácia strojov a prístrojov	1 367	879	217	54	168	47
D Dodávka elektriny, plynu, pary a stud. vzduchu	1 673	1 008	283	61	230	73
35 Dodávka elektriny, plynu, pary,stud. vzduchu	1 673	1 008	283	61	230	73
E Dodávka vody; odvod odp. vôd, odstraň. odpad.	963	608	120	81	136	17
36 Zber, úprava a dodávka vody	988	640	104	72	162	11
38 Zber, sprac., likv. odpadov	949	590	131	88	116	23
39 Ozdravovacie a ost.čin. nakladania s odpadom	825	513	101	77	115	18
F Stavebníctvo	992	684	128	30	123	27
41 Výstavba budov	901	670	76	27	107	21
42 Inžinierske stavby	1 203	794	177	39	153	38
43 Špecializované stavebné práce	888	596	135	26	110	21
G Veľkoobchod a maloob.; oprava motor. vozidiel	1 039	702	162	35	111	25
45 Veľkoobchod a maloobchod	1 169	689	290	34	137	19
46 Veľkoobchod okrem mot. vozidiel a motocyklov.	1 263	839	218	35	133	37
47 Maloobchod okrem mot. vozidiel a motocyklov	842	601	92	36	89	17
H Doprava a skladovanie	998	660	123	62	122	29
49 Pozemná doprava a doprava potrubím	943	636	108	61	109	28
52 Skladové a pomocné činnosti v doprave	1 153	735	148	85	146	37
53 Poštové služby a služby kuriérov	795	552	104	10	115	14

EUR

Priemerná hrubá hodinová mzda	Náhrady za prac. pohot. mimo pracov.	Peňažné plnenia zo zisku po zdanení	Priemerná čistá mesačná mzda	Podiel čistej mzdy z hrubej mzdy v %	Economic activity SK NACE Rev. 2 (sections and divisions)
Average gross hourly earnings	Bonus. for being on call outside the work.	Bonuses based on profit after taxation	Average net monthly earnings	Percentage ratio between net and gross earnings in %	
6,64	3	4	834	75,7	Total
5,25	0	2	705	77,8	A Agriculture, forestry and fishing
5,01	0	2	690	78,2	01 Crop and animal prod.
6,46	0	4	778	75,9	02 Forestry and logging
6,97	13	-	855	76,5	B Mining and quarrying
6,71	2	-	829	76,4	08 Other mining and quarrying
6,75	1	4	867	75,9	C Manufacturing
5,27	1	1	691	77,9	10 Manufacture of food products
6,60	1	0	835	75,7	11 Manufacture of beverages
5,49	0	2	690	77,9	13 Manufacture of textiles
3,95	0	-	521	81,1	14 Manufacture of wearing apparel
4,65	-	4	643	79,4	15 Manufacture of leather and related products
4,64	0	1	608	78,6	16 Manufacture of wood
7,09	4	0	896	75,2	17 Manufacture of paper and paper products
6,10	2	-	750	75,2	18 Printing and reproduction of recorded media
7,11	4	-	878	75,5	20 Manufacture of chemicals and chemical products
7,68	1	-	909	75,6	21 Manuf. of basic pharm. prod.
6,53	1	3	849	76,4	22 Manufacture of rubber and plastic products
6,89	2	-	887	76,8	23 Manuf. of other non-metallic products
8,92	2	-	1 078	74,3	24 Manufacture of basic metals
6,37	0	8	819	76,8	25 Manufacture of fabric. metal prod.
6,38	0	72	783	76,4	26 Manuf. of computer prod.
6,63	1	2	840	76,4	27 Manufacture of electrical equipment
7,35	1	0	940	75,5	28 Manufacture of machinery and equipment n.e.c.
7,77	1	0	1 003	74,5	29 Manuf. of mot. vehicles
6,92	1	-	899	75,9	30 Manufacture of other transport equipment
5,11	0	-	670	78,1	31 Manufacture of furniture
5,89	0	-	762	77,0	32 Other manufacturing
7,98	3	3	1 026	75,1	33 Repair, instal. of machin.
10,13	22	11	1 228	73,4	D Electricity, gas, steam and air conditioning supply
10,13	22	11	1 228	73,4	35 Electricity, gas, steam and air conditioning supply
5,92	7	11	735	76,3	E Water supply; sewerage
6,28	12	-	750	75,9	36 Water collection, treatment and supply
5,69	3	21	727	76,6	38 Waste coll., disposal act.
4,90	4	-	649	78,6	39 Remed. activit. and other waste manag. services
5,93	1	1	764	77,1	F Construction
5,50	0	2	701	77,8	41 Construction of buildings
7,08	0	1	910	75,6	42 Civil engineering
5,32	2	-	694	78,1	43 Specialised construction activities
6,12	0	2	790	76,0	G Wholesale and retail tr. rep. of motor vehic. and mot.
6,93	1	1	880	75,3	45 Wholesale, retail trade
7,44	0	5	947	75,0	46 Wholesale trade, except of motor vehic. and mot.
5,05	0	1	651	77,3	47 Ret. trade, ex. of mot. veh.
6,05	3	0	765	76,6	H Transportation and storage
5,61	3	0	727	77,2	49 Land transport and transport via pipelines
7,17	4	1	872	75,6	52 Warehousing and support activ. for transportation
4,92	0	0	622	78,2	53 Postal and courier activities

T5 Štruktúra priemernej hrubej mesačnej mzdy, priemerná čistá mesačná mzda podľa ekonomických činností
Structure of average gross monthly earnings, average net monthly earnings by economic activities

dokončenie
EUR

Ekonomická činnosť SK NACE Rev.2 (sektory a divízie)	Priemer za SR	v tom zložky priemernej hrubej mesačnej mzdy				
		Components of average gross monthly earnings				
		základná mzda	prémie a odmeny	príplatky a doplatky	náhrady mzdy	ostatné mzdové zložky
	Average of the SR	Basic earnings	Bonuses and allowances	Special premium payments	Payments for days not worked	Other earning's components
I Ubytovacie a stravovacie služby	677	526	49	28	65	9
55 Ubytovanie	803	606	72	42	73	9
56 Činnosti reštaurácií a pohostinstiev	579	465	31	17	58	10
J Informácie a komunikácia	1 940	1 325	285	42	211	77
58 Nakladateľské činnosti	1 291	842	180	52	141	76
59 Výroba filmov	1 800	1 172	306	20	165	137
60 Činnosti pre rozhlasové a televízne vysielanie	1 408	1 083	49	22	150	103
61 Telekomunikácie	2 062	1 320	359	33	268	81
62 Počítačové programovanie	2 034	1 402	298	46	209	78
63 Informačné služby	2 015	1 485	249	43	203	34
K Finančné a poisťovacie činnosti	1 783	1 180	240	40	224	99
64 Finančné služby	1 853	1 210	280	43	231	89
65 Poistenie, zaistenie	1 520	1 048	110	25	209	129
66 Pom.čin.finanč.služieb a poistenia	1 780	1 240	188	52	188	112
L Činnosti v oblasti nehnuteľností	1 128	788	132	34	126	47
68 Činnosti v oblasti nehnuteľností	1 128	788	132	34	126	47
M Odborné, vedecké a technické činnosti	1 408	1 041	133	48	151	35
69 Právne a účtovnícke činnosti	1 406	1 119	78	36	151	22
70 Vedenie firiem; poradenstvo v oblasti riadenia	1 764	1 331	182	41	185	25
71 Architekt. a inžinier. činnosti, tech. testovanie	1 344	917	169	46	152	60
72 Vedecký výskum a vývoj	1 101	709	123	131	120	18
73 Reklama a prieskum trhu	1 482	1 122	147	27	155	31
74 Ost.odborné, vedecké a technické činnosti	999	793	59	24	88	36
N Administratívne a podporné služby	828	591	79	50	87	21
77 Prenájom a lízing	1 175	809	197	50	108	13
78 Sprostredkovanie práce	710	507	69	49	77	7
79 Čin. cestovných agentúr	911	735	32	22	108	15
80 Bezpečnostné a pátacie služby	615	455	37	53	59	9
81 Čin. súv. s údržbou zar.	750	499	90	66	85	10
82 Administratívne činnosti	1 128	797	114	43	118	57
O Verej. správa; sociál. zabezp.	1 154	793	77	170	73	39
84 Verej.správa; sociál. zab.	1 154	793	77	170	73	39
P Vzdelávanie	953	620	49	107	149	27
85 Vzdelávanie	953	620	49	107	149	27
Q Zdravotníctvo a sociálna pomoc	1 058	737	40	122	122	20
86 Zdravotníctvo	1 111	781	36	122	128	23
87 Starostlivosť v pobytových zariadeniach	806	539	55	112	96	4
88 Sociálna práca bez ubytovania	802	499	65	140	90	9
R Umenie, zábava a rekreácia	871	550	79	120	93	28
90 Tvorivé, umelecké a zábavné činnosti	899	532	55	177	105	28
91 Čin. knižníc, archívov	855	512	54	167	98	23
92 Činnosti herní a stávkových kancelárií	823	555	126	29	81	33
93 Športové, zábavné a rekreačné činnosti	920	604	76	121	91	29
S Ostatné činnosti	786	578	70	40	81	16
94 Činnosti členských organizácií	790	596	54	41	82	16
95 Opr. počítačov, os. potrieb	991	614	208	69	91	9
96 Ostatné osobné služby	721	501	93	29	78	18

End of table
EUR

Priemerná hrubá hodinová mzda	Náhrady za prac. pohot. mimo pracov.	Peňažné plnenia zo zisku po zdanení	Priemerná čistá mesačná mzda	Podiel čistej mzdy z hrubej mzdy v %	Economic activity SK NACE Rev. 2 (sections and divisions)
Average gross hourly earnings	Bonus. for being on call outside the work.	Bonuses based on profit after taxation	Average net monthly earnings	Percentage ratio between net and gross earnings in %	
4,27	0	-	540	79,7	I Accommodation and food service activities
4,93	0	-	631	78,6	55 Accommodation
3,74	0	-	469	81,0	56 Food and beverage service activities
11,16	9	9	1 409	72,6	J Information and communication
7,75	1	-	960	74,4	58 Publishing activities
9,81	-	-	1 327	73,7	59 Motion picture product.
8,78	1	-	1 099	78,0	60 Programming and broadcasting activities
11,59	12	-	1 497	72,6	61 Telecommunications
11,79	10	14	1 470	72,3	62 Comp. program., consultancy
11,38	3	15	1 446	71,8	63 Information service activities
10,75	19	0	1 298	72,8	K Financial and insurance activities
11,01	25	0	1 345	72,6	64 Financial service act.
9,62	2	0	1 112	73,1	65 Insurance, pension fund.
11,30	1	0	1 319	74,1	66 Act. aux. to fin. services
6,89	6	6	848	75,2	L Real estate activities
6,89	6	6	848	75,2	68 Real estate activities
8,53	1	18	1 048	74,4	M Professional, scientific and technical activities
8,48	0	68	1 048	74,5	69 Legal and accounting activities
10,26	4	-	1 305	74,0	70 Act.of head offices
8,14	0	1	1 003	74,6	71 Architectur., engineer. act.
7,37	0	3	816	74,1	72 Scientific research and development
8,67	0	-	1 105	74,6	73 Advertising and market research
6,52	2	-	753	75,4	74 Oth. profes., scient.activ.
4,92	2	16	647	78,1	N Administrative and support service activities
7,09	0	330	883	75,1	77 Rental and leasing activities
4,52	2	-	569	80,1	78 Employment activities
5,50	-	41	729	80,0	79 Travel agency activities
3,74	3	1	489	79,5	80 Security and investigation activities
4,64	3	0	597	79,6	81 Services to buildings and landscape activities
6,41	1	-	851	75,4	82 Offic. admin, bus.sup. act.
7,48	2	-	854	73,9	O Publ. adm.,compul.soc.sec.
7,48	2	-	854	73,9	84 Publ.adm., compulsoc.sec.
6,15	0	0	732	76,8	P Education
6,15	0	0	732	76,8	85 Education
6,61	13	1	804	76,0	Q Human health and social work activities
6,95	15	1	842	75,7	86 Human health activities
5,06	0	-	628	78,0	87 Residential care activities
5,35	0	-	630	78,5	88 Social work activities without accommodation
5,37	1	1	669	76,8	R Arts, entertainment and recreation
5,69	0	-	682	75,9	90 Creative, arts and entertainment activities
5,36	1	-	656	76,8	91 Libraries, oth.cult.act.
5,07	1	4	642	78,0	92 Gambling and betting activities
5,50	1	-	703	76,4	93 Sports act., amusement
4,96	0	0	613	78,0	S Other service activities
5,04	0	-	615	77,8	94 Activities of membership organisations
5,87	-	5	759	76,6	95 Repai.of comp.,pers. goods
4,48	0	-	570	79,0	96 Other personal service activities

T6 Štruktúra priemernej hrubej mesačnej mzdy, priemerná čistá mesačná mzda podľa druhu vlastníctva
Structure of average gross monthly earnings, average net monthly earnings by type of ownership

EUR

Druh vlastníctva	Priemer za SR	v tom zložky priemernej hrubej mesačnej mzdy				
		Components of average gross monthly earnings				
		základná mzda	prémie a odmeny	příplatky a doplatky	náhrady mzdy	ostatné mzdové zložky
	Average of the SR	Basic earnings	Bonuses and allowances	Special premium payments	Payments for days not worked	Other earning's components
SR	1 101	735	121	77	127	37
Verejný sektor	1 062	699	71	135	120	31
1 Medzinárodné s prevaž. verejným sektorom	2 491	1 586	406	17	279	203
4 Štátne	1 197	793	96	156	113	30
5 Vlastníctvo územnej samosprávy	899	587	41	109	128	32
Súkromný sektor	1 118	750	141	53	130	39
2 Súkromné tuzemské	946	645	127	41	106	24
3 Družstevné	848	579	102	48	106	13
6 Vlastníctvo združení, politických strán a cirkví	814	597	36	63	96	20
7 Zahraničné	1 356	892	165	68	161	61
8 Medzinárodné s prevaž.súkromným sektorom	1 322	880	166	59	156	51

T7 Štruktúra priemernej hrubej mesačnej mzdy, priemerná čistá mesačná mzda podľa vybranej právnej formy
Structure of average gross monthly earnings, average net monthly earnings by legal type of organization

EUR

Právna forma	Priemer za SR	v tom zložky priemernej hrubej mesačnej mzdy				
		Components of average gross monthly earnings				
		základná mzda	prémie a odmeny	příplatky a doplatky	náhrady mzdy	ostatné mzdové zložky
	Average of the SR	Basic earnings	Bonuses and allowances	Special premium payments	Payments for days not worked	Other earning's components
SR	1 101	735	121	77	127	37
111 Verejná obchodná spoločnosť	903	726	22	49	104	3
112 Spoločnosť s ručením obmedzeným	1 066	727	135	48	120	34
113 Komanditná spoločnosť	1 226	837	162	72	125	30
119 Nezisková organizácia	925	639	30	88	143	25
121 Akciová spoločnosť	1 272	805	169	71	160	56
205 Družstvo	848	580	101	47	106	13
301 Štátny podnik	1 111	679	133	78	174	47
321 Rozpočtová organizácia	1 097	746	61	152	100	36
331 Príspevková organizácia	1 059	690	37	162	129	21
382 Verejnoprávna inštitúcia	1 131	703	138	129	149	11
421 Zahraničná osoba so sídlom mimo územia SR	2 043	1 494	214	34	238	62
701 Združenie (zväz, spolok, spoločnosť, klub)	854	691	34	17	89	23
721 Cirkevná organizácia	610	464	32	53	53	6
751 Záujmové združenie práv.osôb	1 235	846	142	26	148	63
801 Obec (obec.úrad), mesto (mest.úrad)	826	542	31	119	106	28
803 Samosprávny kraj (úrad samosp.kraja)	1 452	932	128	91	187	113

EUR

Priemerná hrubá hodinová mzda	Náhrady za prac. pohot. mimo pracov.	Peňažné plnenia zo zisku po zdanení	Priemerná čistá mesačná mzda	Podiel čistej mzdy z hrubej mzdy v %	Type of ownership
Average gross hourly earnings	Bonus. for being on call outside the work.	Bonuses based on profit after taxation	Average net monthly earnings	Percentage ratio between net and gross earnings in %	
6,64	3	4	834	75,7	Total
6,76	3	0	801	75,4	Public sector
17,96	11	-	1 777	71,3	1 Internation.with preponderance of public sector
7,69	5	1	889	74,2	4 State
5,69	2	0	696	77,4	5 Municipal
6,59	3	5	847	75,8	Private sector
5,67	2	9	728	77,0	2 Private
5,00	1	1	661	78,0	3 Co-operative
5,17	3	0	633	77,8	6 Ownership of associations
7,87	2	1	1 012	74,7	7 Foreign
7,71	7	2	988	74,7	8 Internation.with preponderance of private sector

EUR

Priemerná hrubá hodinová mzda	Náhrady za prac. pohot. mimo pracov.	Peňažné plnenia zo zisku po zdanení	Priemerná čistá mesačná mzda	Podiel čistej mzdy z hrubej mzdy v %	Legal type of organization
Average gross hourly earnings	Bonus. for being on call outside the work.	Bonuses based on profit after taxation	Average net monthly earnings	Percentage ratio between net and gross earnings in %	
6,64	3	4	834	75,7	Total
5,29	0	-	699	77,3	111 Public commercial company
6,30	1	6	813	76,2	112 Limited liability company
7,11	1	259	922	75,2	113 Société commandite
5,99	0	-	715	77,3	119 Not profitable organization
7,56	7	1	950	74,7	121 Joint stock company
5,00	1	1	661	78,0	205 Cooperative
7,15	5	1	840	75,6	301 State enterprise
7,16	2	-	819	74,7	321 Budgetary organization
6,53	6	-	801	75,7	331 Organization based on contributions
7,32	0	-	855	75,6	382 Public legal institution
11,75	2	0	1 505	73,7	421 Foreign person
5,54	-	-	655	76,7	701 Association (league, union, society, club, etc.)
3,80	0	-	492	80,6	721 Ecclesiastical organization
7,22	-	-	921	74,6	751 Interest association of legal entities
5,26	0	-	646	78,2	801 Community (municipal office)
9,18	1	-	1 074	74,0	803 Autonomous region

T8 Štruktúra priemernej hrubej mesačnej mzdy, priemerná čistá mesačná mzda podľa pohlavia
Structure of average gross monthly earnings, average net monthly earnings by gender

EUR

Pohlavie	Priemer za SR	v tom zložky priemernej hrubej mesačnej mzdy				
		Components of average gross monthly earnings				
		základná mzda	prémie a odmeny	príplatky a doplatky	náhrady mzdy	ostatné mzdové zložky
	Average of the SR	Basic earnings	Bonuses and allowances	Special premium payments	Payments for days not worked	Other earning's components
SR	1 101	735	121	77	127	37
1 Muži	1 233	810	154	81	136	46
2 Ženy	960	655	85	72	117	27

**T9 Štruktúra priemernej hrubej mesačnej mzdy, priemerná čistá mesačná mzda podľa
zamestnaní**
Structure of average gross monthly earnings, average net monthly earnings by occupation

EUR

Zamestnanie (SK ISCO-08)	Priemer za SR	v tom zložky priemernej hrubej mesačnej mzdy				
		Components of average gross monthly earnings				
		základná mzda	prémie a odmeny	príplatky a doplatky	náhrady mzdy	ostatné mzdové zložky
	Average of the SR	Basic earnings	Bonuses and allowances	Special premium payments	Payments for days not worked	Other earning's components
SR	1 101	735	121	77	127	37
1112 Vysokí štátni úradníci	2 264	1 141	195	665	135	128
1113 Predstavit. obcí a vyš. územn. samospr. celkov	2 100	1 682	49	110	224	35
1114 Vedúci predst. polit., odborov. záujm. a príbuz. org.	1 308	939	78	93	137	55
1120 Prezidenti, gen. riaditelia podnikov a organ.	3 274	2 088	614	83	324	163
1211 Riadiaci pracovníci v oblasti financií	2 716	1 765	413	125	307	105
1212 Riadiaci pracov. v oblasti ľudských zdrojov	2 546	1 693	344	112	289	106
1213 Riadiaci prac. v obl. fir. politiky a str. plán.	2 887	1 708	580	169	299	129
1219 Riadiaci prac. admin. a podp. činností i. n.	2 132	1 391	273	110	242	110
1221 Riadiaci prac. v oblasti odbytu a marketingu	2 643	1 745	431	46	286	135
1222 Riadiaci prac. v obl. rekl. a styku s verejn.	2 771	1 957	402	52	300	59
1223 Riadiaci prac. v obl. výskumu a vývoja	3 157	2 185	381	120	364	106
1311 Riadiaci prac. v poľnohosp. a lesníctve	1 482	941	264	42	181	55
1321 Riadiaci pracovníci v priemyselnej výrobe	2 812	1 782	423	42	338	203
1322 Riadiaci prac. v ťažob. priemysle a geolog. priesk.	1 889	1 145	328	45	217	153
1323 Riadiaci pracovníci v stavebníctve	1 882	1 346	236	31	190	78
1324 Riadiaci prac. v doprave, logist. a pošt. službách	1 612	1 056	241	54	205	54
1330 Riadiaci prac. v obl. inform. a komun. technol.	3 207	2 064	471	127	365	178
1341 Riadiaci prac. v obl. starostlivosti o deti	1 376	841	95	203	198	38
1342 Riadiaci prac. v obl. zdravot. starostlivosti	2 069	1 342	156	227	240	62
1343 Riadiaci prac. v obl. starostl. o starších ľudí	1 424	894	96	227	164	43
1344 Riadiaci prac. v obl. sociál. starostlivosti	1 365	761	156	355	84	9
1345 Riadiaci prac. vo výchove a vzdelávaní	1 706	888	114	365	268	69
1346 Riadiaci prac. vo finančníctve a poisťovníctve	3 729	2 376	538	141	444	230
1349 Riadiaci prac. v špecializov. službách i. n.	2 214	1 326	246	560	33	38
1411 Riadiaci prac. v hoteloch	1 424	988	146	111	157	23
1412 Riadiaci prac. v reštauračných zariadeniach	827	563	45	93	92	33

EUR

Priemerná hrubá hodinová mzda	Náhrady za prac. pohot. mimo pracov.	Peňažné plnenia zo zisku po zdanení	Priemerná čistá mesačná mzda	Podiel čistej mzdy z hrubej mzdy v %	Gender
Average gross hourly earnings	Bonus. for being on call outside the work.	Bonuses based on profit after taxation	Average net monthly earnings	Percentage ratio between net and gross earnings in %	
6,64	3	4	834	75,7	Total
7,29	4	5	925	75,0	1 Men
5,94	2	2	735	76,7	2 Women

EUR

Priemerná hrubá hodinová mzda	Náhrady za prac. pohot. mimo pracov.	Peňažné plnenia zo zisku po zdanení	Priemerná čistá mesačná mzda	Podiel čistej mzdy z hrubej mzdy v %	Occupation (ISCO-08)
Average gross hourly earnings	Bonus. for being on call outside the work.	Bonuses based on profit after taxation	Average net monthly earnings	Percentage ratio between net and gross earnings in %	
6,64	3	4	834	75,7	Total
14,95	5	-	1 637	72,3	1112 Senior government officials
13,20	0	-	1 525	72,6	1113 Traditional chiefs and heads of village
8,23	-	0	994	76,0	1114 Senior officials of special-interest organizations
20,40	0	80	2 340	71,5	1120 Managing directors and chief executives
16,99	2	15	1 934	71,2	1211 Finance managers
15,90	3	31	1 816	71,3	1212 Human resource managers
17,66	2	9	2 054	71,2	1213 Policy and planning managers
12,93	6	2	1 529	71,7	1219 Business services and admin. managers n.e.c.
16,27	1	194	1 888	71,5	1221 Sales and marketing managers
16,48	1	1	1 963	70,8	1222 Advertising and public relations managers
19,12	4	180	2 230	70,6	1223 Research and development managers
8,96	0	34	1 099	74,2	1311 Agricultural and forestry production managers
16,94	3	6	1 991	70,8	1321 Manufacturing managers
12,78	25	-	1 387	73,4	1322 Mining managers
11,38	0	22	1 366	72,5	1323 Construction managers
10,22	2	45	1 188	73,7	1324 Supply, distribution and related managers
19,09	23	4	2 257	70,4	1330 Inform.and communic.technology serv.managers
8,96	-	-	1 012	73,6	1341 Child care services managers
12,88	37	3	1 489	72,0	1342 Health services managers
8,72	-	-	1 058	74,3	1343 Aged care services managers
9,54	8	-	993	72,7	1344 Social welfare managers
10,79	0	-	1 266	74,2	1345 Education managers
22,79	44	3	2 638	70,7	1346 Financial,insurance services branch managers
13,88	4	0	1 556	70,3	1349 Professional services managers n.e.c.
8,78	0	-	1 051	73,8	1411 Hotel managers
5,33	-	-	642	77,7	1412 Restaurant managers

T9 Štruktúra priemernej hrubej mesačnej mzdy, priemerná čistá mesačná mzda podľa zamestnaní
Structure of average gross monthly earnings, average net monthly earnings by occupation

1.pokračovanie
 EUR

Zamestnanie (SK ISCO-08)	Priemer za SR	v tom zložky priemernej hrubej mesačnej mzdy				
		Components of average gross monthly earnings				
		základná mzda	prémie a odmeny	príplatky a doplatky	náhrady mzdy	ostatné mzdové zložky
	Average of the SR	Basic earnings	Bonuses and allowances	Special premium payments	Payments for days not worked	Other earning's components
1420 Riadiaci prac.vo veľkoobchode a maloobchode	1 530	934	306	48	148	26
1431 Riadiaci prac.v šport.,rekreač. a kult. zariad.	1 536	844	180	286	169	54
1439 Riadiaci prac.v ostatných službách i.n.	1 796	1 166	291	61	200	76
2111 Fyzici a astronómovia	1 390	949	127	152	146	15
2113 Chemici	1 194	783	133	62	155	47
2114 Geológovia a geofyzici	1 177	876	73	68	135	26
2120 Špecialisti v obl.matemat.,poist.matem.,štatistiky	1 768	1 227	170	78	216	75
2131 Biológovia,botanici,zoológ.,špecial.v príb.odbor.	1 164	795	112	108	139	11
2132 Špecialisti v obl.poľnohosp.,les.a rybárstva	1 129	770	76	88	135	60
2133 Špecialisti v obl.ochrany život.prostredia	1 181	812	142	78	136	14
2141 Špecialisti v oblasti priemyslu a výroby	1 769	1 241	211	64	200	35
2142 Stavební špecialisti	1 486	1 024	201	41	173	46
2143 Špecialisti v obl.životného prostredia	1 392	916	177	55	191	48
2144 Strojárski špecialisti	1 561	1 062	187	62	180	59
2145 Chemickí špecialisti	1 750	1 135	192	56	236	125
2146 Špecialisti v ťažob.,hutníck.,zlievaren.priem.	1 729	1 148	145	54	251	129
2149 Techn.špecial.i.n.(okr.šp.v elektrotechnol.)	1 577	996	223	96	199	58
2151 Elektroinžinieri a špecialisti energetici	1 800	1 202	237	62	218	72
2152 Špecialisti elektronici	1 741	1 227	215	77	172	49
2153 Špecialisti v oblasti telekomunikácií	2 220	1 519	268	45	283	103
2161 Stavební architekti	1 356	1 031	156	7	133	28
2163 Dizajnéri a módní návrhári	1 120	881	76	6	132	25
2164 Urbanisti a projektanti dopravy	1 451	837	301	43	229	41
2165 Kartografi a zememerači	1 045	761	76	55	119	33
2166 Grafickí a multimediálni dizajnéri	1 275	897	207	23	129	20
2211 Všeobecní lekári	1 571	1 079	53	143	188	29
2212 Lekári špecialisti	2 125	1 452	47	226	243	43
2221 Špecialisti v ošetrovatel'stve	1 082	752	13	164	129	18
2222 Špecialisti v pôrodnictve	1 033	744	10	147	118	11
2250 Veterinárni lekári	1 103	747	3	142	141	69
2261 Zubní lekári	1 208	894	61	60	158	22
2262 Farmaceuti	1 290	942	127	32	140	49
2263 Špec.hygieny,verej.zdravia a zdrav.pri práci	850	587	18	114	108	23
2264 Fyzioterapeuti	813	635	32	35	96	15
2265 Špecialisti na výživu a dietetiku	904	692	16	69	108	19
2266 Špec.v obl.foniatrie a klinickej logopédie	869	722	0	34	105	8
2269 Špecialisti v zdravotníctve inde neuvedení	989	719	21	68	151	29
2310 Univerzitní a vysokoškolskí učitelia	1 335	828	159	146	202	1
2320 Učitelia ďalšieho odborného vzdelávania	986	670	62	61	169	23
2330 Učitelia na stredných školách	1 134	777	46	96	193	22
2341 Učitelia na základných školách	1 079	706	24	115	188	45
2342 Učitelia v predškolských zariadeniach	867	593	19	80	154	20
2351 Metodici a inšpektori v obl.vých.a vzdeláv.	1 308	801	86	211	171	38
2352 Učitelia na špeciálnych školách	1 105	704	55	136	195	15
2353 Ostatní učitelia jazykov	896	607	27	66	162	34

1st continuation of table
EUR

Priemerná hrubá hodinová mzda	Náhrady za prac. pohot. mimo pracov.	Peňažné plnenia zo zisku po zdanení	Priemerná čistá mesačná mzda	Podiel čistej mzdy z hrubej mzdy v %	Occupation (ISCO-08)
Average gross hourly earnings	Bonus. for being on call outside the work.	Bonuses based on profit after taxation	Average net monthly earnings	Percentage ratio between net and gross earnings in %	
9,02	0	30	1 121	73,3	1420 Retail and wholesale trade managers
9,24	0	-	1 125	73,2	1431 Sports, recreation and cultur. centre managers
10,82	2	3	1 308	72,8	1439 Services managers not elsewhere classified
9,20	1	-	1 042	75,0	2111 Physicists and astronomers
8,16	1	-	895	75,0	2113 Chemists
7,33	0	0	886	75,3	2114 Geologists and geophysicists
10,90	-	0	1 289	72,9	2120 Mathematicians, actuaries and statisticians
7,95	4	0	863	74,1	2131 Biologists, botanists, zoologists, rel. profess.
6,98	1	2	862	76,3	2132 Farming, forestry and fisheries advisers
7,52	10	0	891	75,5	2133 Environmental protection professionals
10,33	2	0	1 273	72,0	2141 Industrial and production engineers
9,00	0	0	1 111	74,7	2142 Civil engineers
8,88	5	2	1 029	73,9	2143 Environmental engineers
9,07	1	0	1 154	73,9	2144 Mechanical engineers
10,58	2	0	1 277	73,0	2145 Chemical engineers
11,26	17	-	1 265	73,2	2146 Mining engineers, metallurgists, relat. profes.
9,67	6	2	1 162	73,7	2149 Engineering professionals n.e.c.
10,72	7	2	1 321	73,4	2151 Electrical engineers
10,62	4	-	1 283	73,7	2152 Electronics engineers
12,83	13	0	1 607	72,4	2153 Telecommunications engineers
9,41	-	-	989	72,9	2161 Building architects
6,88	-	-	847	75,6	2163 Product and garment designers
9,12	2	-	1 085	74,8	2164 Town and traffic planners
6,49	0	-	800	76,5	2165 Cartographers and surveyors
7,87	-	-	956	74,9	2166 Graphic and multimedia designers
9,47	60	0	1 150	73,2	2211 Generalist medical practitioners
14,41	60	2	1 525	71,8	2212 Specialist medical practitioners
6,66	7	0	828	76,5	2221 Nursing professionals
6,44	3	-	791	76,5	2222 Midwifery professionals
6,80	2	-	851	77,2	2250 Veterinarians
8,98	7	0	895	74,1	2261 Dentists
8,17	1	0	955	74,1	2262 Pharmacists
5,52	-	-	663	78,0	2263 Environ. and occupat. health, hyg. professionals
5,05	0	-	641	78,8	2264 Physiotherapists
5,44	-	-	700	77,4	2265 Dieticians and nutritionists
7,32	0	-	672	77,3	2266 Audiologists and speech therapists
6,75	-	-	757	76,6	2269 Health professionals n.e.c.
8,93	0	3	989	74,1	2310 University and higher education teachers
6,30	0	-	756	76,6	2320 Vocational education teachers
7,31	0	-	856	75,6	2330 Secondary education teachers
6,97	0	-	823	76,3	2341 Primary school teachers
5,49	0	-	677	78,0	2342 Early childhood educators
8,22	-	-	978	74,8	2351 Education methods specialists
6,99	0	-	843	76,2	2352 Special needs teachers
6,58	-	-	681	76,0	2353 Other language teachers

T9 Štruktúra priemernej hrubej mesačnej mzdy, priemerná čistá mesačná mzda podľa zamestnaní
Structure of average gross monthly earnings, average net monthly earnings by occupation

2.pokračovanie

EUR

Zamestnanie (SK ISCO-08)	Priemer za SR	v tom zložky priemernej hrubej mesačnej mzdy				
		Components of average gross monthly earnings				
		základná mzda	prémie a odmeny	príplatky a doplatky	náhrady mzdy	ostatné mzdové zložky
	Average of the SR	Basic earnings	Bonuses and allowances	Special premium payments	Payments for days not worked	Other earning's components
2359 Odborní pedagogickí pracovníci i.n.	830	582	23	57	141	25
2411 Špecialisti v účtovníctve	1 408	969	152	73	160	53
2412 Finanční a investiční poradcovia	2 054	1 303	358	29	250	114
2413 Finanční analytici	1 986	1 340	254	65	255	73
2421 Analytici v obl.riadenia a organizácie práce	1 854	1 258	205	105	207	75
2422 Špecialisti v oblasti stratégie	1 706	1 048	197	190	198	68
2423 Špecialisti v oblasti personalistiky	1 612	1 062	185	114	184	64
2424 Špec.v obl.vzdel.a rozvoja ľud.s.zdrojov	1 638	1 116	184	75	210	52
2431 Špecialisti v oblasti reklamy a marketingu	1 855	1 307	250	37	215	44
2432 Špecialisti pre styk s verejnosťou	1 594	978	201	177	179	55
2433 Špec.v obl.predaja tech.,lekár.vyb.(okrem IKT)	1 645	1 064	232	44	189	115
2434 Špec.v obl.predaja inf.a komunik.techn. (IKT)	2 562	1 465	694	65	304	35
2511 Systémoví analytici	2 220	1 610	228	56	254	70
2512 Vývojári softvéru	2 371	1 699	279	51	272	68
2513 Vývojári webových a multimediálnych aplikácií	1 456	891	168	125	151	121
2514 Aplikační programátori	1 877	1 273	338	33	177	52
2519 Vývojári,analytici softvéru a aplikácií i.n.	2 127	1 468	292	51	230	84
2521 Dizajnéri a správcovia databáz	1 587	1 101	105	93	179	108
2522 Správcovia systémov	1 503	1 024	141	101	167	70
2523 Špecialisti v oblasti počítačových sietí	2 448	1 865	133	130	253	66
2529 Špec.v obl.databáz a počítačových sietí i.n.	2 040	1 413	243	112	226	44
2611 Právnicki	1 749	1 193	178	124	197	56
2619 Špecialisti v oblasti práva inde neuvedení	1 185	855	134	114	72	9
2621 Archivári a kurátori	956	643	74	126	97	15
2622 Knihovníci a podobní špecialisti v obl. Informácií	923	603	64	123	113	21
2631 Ekonómovia	1 590	1 100	189	83	183	34
2632 Sociológovia,antropológovia,geografi,pod.špec.	1 109	745	92	134	103	36
2633 Filozofi, historici a politológovia	1 065	688	73	137	119	48
2634 Psychológovia	908	622	47	70	152	17
2635 Špecialisti v obl.sociál.práce a poradenstva	969	677	104	133	52	3
2636 Špecialisti v oblasti religionistiky	582	452	25	63	36	3
2641 Spisovatelia a podobní autori	1 119	865	42	57	136	18
2642 Novinári	1 375	943	137	61	143	91
2643 Prekladatelia, tlmočníci a jazykovedci	1 176	918	82	21	115	40
2651 Výtvarní umelci	1 008	715	47	119	112	15
2652 Hudobníci, speváci a skladatelia	971	634	40	160	127	9
2654 Filmoví, divadelní a podobní režiséři,producenti	1 343	999	44	56	139	106
2655 Herci	1 000	661	52	152	112	23
3111 Technici v chemických a fyzikálnych vedách	1 099	710	136	78	146	28
3112 Stavební technici	1 198	855	114	46	145	36
3113 Elektrotechnici	1 516	963	208	73	194	64
3114 Elektronici	1 413	927	172	52	158	98
3115 Strojárski technici	1 441	871	212	56	179	96
3116 Chemickí technici	1 220	768	129	60	170	86
3117 Banskí a hutníckí technici	1 419	909	139	73	200	98

2nd continuation of table
EUR

Priemerná hrubá hodinová mzda	Náhrady za prac. pohot. mimo pracov.	Peňažné plnenia zo zisku po zdanení	Priemerná čistá mesačná mzda	Podiel čistej mzdy z hrubej mzdy v %	Occupation (ISCO-08)
Average gross hourly earnings	Bonus. for being on call outside the work.	Bonuses based on profit after taxation	Average net monthly earnings	Percentage ratio between net and gross earnings in %	
5,56	0	-	645	77,8	2359 Teaching professionals n.e.c.
8,88	1	58	1 044	74,1	2411 Accountants
12,66	51	0	1 484	72,3	2412 Financial and investment advisers
12,22	13	1	1 438	72,4	2413 Financial analysts
11,28	7	0	1 347	72,7	2421 Management and organization analysts
10,62	1	1	1 250	73,3	2422 Policy administration professionals
9,91	2	1	1 181	73,3	2423 Personnel and careers professionals
10,13	4	1	1 200	73,3	2424 Training and staff development professionals
10,72	1	1	1 349	72,7	2431 Advertising and marketing professionals
9,89	5	1	1 170	73,4	2432 Public relations professionals
9,78	-	1	1 197	72,8	2433 Technic.,medic.sales professionals(excl.ICT)
14,84	4	-	1 835	71,6	2434 Inform.,communic.technol.sales professionals
13,36	23	2	1 589	71,6	2511 Systems analysts
14,04	13	8	1 695	71,5	2512 Software developers
8,16	-	-	1 088	74,7	2513 Web and multimedia developers
11,26	8	0	1 378	73,4	2514 Applications programmers
11,97	22	-	1 525	71,7	2519 Softw.,applic.developers and analysts n.e.c
9,37	36	0	1 151	72,5	2521 Database designers and administrators
9,05	31	0	1 105	73,5	2522 Systems administrators
13,91	10	0	1 747	71,4	2523 Computer network professionals
12,34	12	0	1 470	72,1	2529 Database and network professionals n.e.c.
11,22	3	0	1 280	73,2	2611 Lawyers
8,06	2	-	892	75,3	2619 Legal professionals n.e.c.
6,13	0	0	727	76,1	2621 Archivists and curators
5,86	0	1	707	76,6	2622 Librarians and related inform.professionals
9,71	2	0	1 173	73,8	2631 Economists
7,67	-	-	822	74,1	2632 Sociologists,anthropologists and relat.prof.
7,48	-	-	784	73,6	2633 Philosophers,historians, political scientists
6,62	0	-	694	76,4	2634 Psychologists
6,58	6	-	738	76,2	2635 Social work and counselling professionals
3,57	0	-	471	80,9	2636 Religious professionals
6,85	-	-	901	80,5	2641 Authors and related writers
8,35	-	-	1 031	75,0	2642 Journalists
7,24	-	0	856	72,8	2643 Translators,interpreters and other linguists
6,46	-	-	769	76,2	2651 Visual artists
6,26	-	-	727	74,8	2652 Musicians, singers and composers
8,23	1	-	1 044	77,7	2654 Film,stage and related directors,producers
6,17	-	-	738	73,8	2655 Actors
6,73	7	1	832	75,7	3111 Chemical and physical science technicians
7,25	1	0	907	75,7	3112 Civil engineering technicians
9,16	13	5	1 124	74,1	3113 Electrical engineering technicians
8,16	4	-	1 054	74,6	3114 Electronics engineering technicians
8,57	1	0	1 076	74,7	3115 Mechanical engineering technicians
7,37	1	0	917	75,2	3116 Chemical engineering technicians
8,92	15	1	1 058	74,5	3117 Mining and metallurgical technicians

T9 Štruktúra priemernej hrubej mesačnej mzdy, priemerná čistá mesačná mzda podľa zamestnaní
Structure of average gross monthly earnings, average net monthly earnings by occupation

3.pokračovanie
 EUR

Zamestnanie (SK ISCO-08)	Priemer za SR	v tom zložky priemernej hrubej mesačnej mzdy				
		Components of average gross monthly earnings				
		základná mzda	prémie a odmeny	príplatky a doplatky	náhrady mzdy	ostatné mzdové zložky
	Average of the SR	Basic earnings	Bonuses and allowances	Special premium payments	Payments for days not worked	Other earning's components
3118 Projektanti	1 202	849	179	19	135	19
3119 Technici vo fyzikál.,techn.vedách a doprave i.n.	1 166	754	173	60	144	32
3121 Vedúci pracovníci v baníctve (supervízori)	1 632	994	161	151	222	101
3122 Vedúci pracovníci vo výrobe (supervízori)	1 446	898	212	101	178	49
3123 Vedúci pracovníci v stavebníctve (supervízori)	1 209	819	149	52	144	40
3131 Dispečeri vo výrobe elektrickej energie	1 503	860	186	161	194	73
3132 Dispečeri v spaľovniach a vodárňach	1 064	700	95	86	167	16
3133 Dispečeri v chemických prevádzkach	1 635	876	281	149	177	127
3139 Technici procesu výroby inde neuvedení	1 220	777	150	97	146	47
3141 Technici v obl.biologic.vied (okr.medicíny)	807	538	82	69	104	14
3142 Technici v poľnohospodárstve	1 001	689	109	56	118	29
3143 Technici v lesníctve	1 116	595	210	53	181	78
3154 Dispečeri leteckej dopravy	5 505	2 216	1 065	1 123	752	349
3211 Rádiologickí asistenti	1 215	769	42	159	139	28
3212 Laboranti v zdrav.laboratóriách a na patológii	996	650	48	125	129	29
3213 Farmaceutickí laboranti	944	655	122	23	112	31
3214 Technici zdravotníckej a zubnej protetiky	1 135	701	220	25	133	58
3221 Zdravotné sestry	868	652	30	65	105	13
3222 Pôrodné asistentky	955	693	26	97	116	18
3240 Veterinárni technici a asistenti	921	634	32	96	108	51
3251 Zubní asistenti a dentálni hygienici	624	522	7	4	90	0
3252 Odb.prac.v obl.zdravot.dokumentácie a inform.	1 081	688	123	113	141	16
3253 Pracovníci ochrany a prevencie verej.zdravia	721	572	14	37	82	16
3255 Fyzioterapeutickí technici a asistenti	681	542	33	25	70	11
3256 Zdravotnícki asistenti	761	560	9	94	88	8
3257 Inšpektori hyg.,život.prostr.,zdravia pri práci	1 147	735	122	129	144	18
3258 Zdravotnícki záchranári	1 237	743	18	346	103	28
3259 Odborní pracovníci v zdravotníctve i.n.	1 111	797	55	103	143	12
3311 Makléri, sprostredk.fin.transakcií a obch.s c.p.	1 277	755	263	37	154	68
3312 Odb.referenti v obl.úverov a pôžičiek	1 482	895	265	23	211	88
3313 Odborní pracovníci v oblasti účtovníctva	1 106	771	114	54	135	31
3314 Štatistickí,matematici a pod.odb.pracovníci	1 250	855	131	72	143	48
3315 Odhadcovia a likvidátori škôd	1 297	941	95	19	162	81
3321 Poisťovací agenti	1 261	888	79	46	184	64
3322 Obchodní zástupcovia	1 546	930	344	30	171	70
3323 Nákupcovia	1 332	884	184	54	161	46
3324 Obchodní sprostredkovatelia	1 583	1 032	261	32	179	79
3331 Prepravní a colní agenti	1 198	860	155	33	123	23
3332 Organizátori konferencií a spoločn.podujatí	974	640	89	87	126	29
3333 Sprostredk.práce a agenti úradov práce	855	645	99	102	8	1
3339 Sprostredkovatelia obchodných služieb i.n.	1 229	838	172	47	145	27
3341 Supervízori v administratíve	1 741	1 059	271	95	210	92
3342 Právni asistenti	1 064	663	144	103	128	25
3343 Odborní administratívni a osobní asistenti	1 101	738	129	64	128	40
3344 Odb.administr.asistenti v zdrav.zariadeniach	832	580	63	49	99	41

3rd continuation of table
EUR

Priemerná hrubá hodinová mzda	Náhrady za prac. pohot. mimo pracov.	Peňažné plnenia zo zisku po zdanení	Priemerná čistá mesačná mzda	Podiel čistej mzdy z hrubej mzdy v %	Occupation (ISCO-08)
Average gross hourly earnings	Bonus. for being on call outside the work.	Bonuses based on profit after taxation	Average net monthly earnings	Percentage ratio between net and gross earnings in %	
7,28	1	0	911	75,8	3118 Draughtspersons
7,20	5	1	880	75,5	3119 Physical,engineering science technicians n.e.c
10,29	14	0	1 204	73,8	3121 Mining supervisors
8,70	3	0	1 081	74,8	3122 Manufacturing supervisors
7,26	0	0	919	76,1	3123 Construction supervisors
9,17	12	10	1 111	73,9	3131 Power production plant operators
6,67	14	0	801	75,3	3132 Incinerator,water treatment plant operators
9,64	-	-	1 218	74,5	3133 Chemical processing plant controllers
7,38	4	-	925	75,8	3139 Process control technicians n.e.c.
5,05	0	-	630	78,2	3141 Life science technicians (excluding medical)
5,97	1	1	764	76,3	3142 Agricultural technicians
7,54	0	5	841	75,3	3143 Forestry technicians
35,50	0	-	4 007	72,8	3154 Air traffic controllers
7,53	58	-	916	75,4	3211 Medic.imaging and therap.equipm.technicians
5,89	11	0	760	76,4	3212 Medical and pathology laboratory technicians
5,75	0	0	723	76,6	3213 Pharmaceutical technicians and assistants
6,84	-	-	861	75,8	3214 Medical and dental prosthetic technicians
5,58	4	0	675	77,7	3221 Nursing associate professionals
5,86	-	-	739	77,4	3222 Midwifery associate professionals
5,64	-	-	711	77,2	3240 Veterinary technicians and assistants
4,59	-	-	496	79,5	3251 Dental assistants and therapists
7,16	0	-	817	75,6	3252 Medic.records and health inform.technicians
4,49	-	-	577	80,1	3253 Community health workers
4,36	0	-	549	80,6	3255 Physiotherapy technicians and assistants
4,72	2	-	603	79,2	3256 Medical assistants
7,09	0	0	866	75,5	3257 Environ.and occupational health inspectors
7,03	2	-	928	75,0	3258 Ambulance workers
6,89	7	-	836	75,2	3259 Health associate professionals n.e.c.
8,01	3	-	949	74,3	3311 Securities and finance dealers and brokers
9,07	3	0	1 095	73,9	3312 Credit and loans officers
6,90	0	0	836	75,6	3313 Accounting associate professionals
8,32	0	1	933	74,6	3314 Statistic.,mathematic. and rel.assoc.professionals
7,71	8	0	971	74,9	3315 Valuers and loss assessors
6,95	1	1	944	74,9	3321 Insurance representatives
9,10	0	1	1 139	73,7	3322 Commercial sales representatives
8,01	1	1	991	74,4	3323 Buyers
9,41	1	1	1 174	74,2	3324 Trade brokers
7,12	1	0	901	75,3	3331 Clearing and forwarding agents
6,38	3	-	724	74,3	3332 Conference and event planners
6,13	0	-	664	77,7	3333 Employment agents and contractors
7,76	-	0	930	75,7	3339 Business services agents n.e.c.
10,56	2	0	1 259	72,3	3341 Office supervisors
7,32	-	1	808	75,9	3342 Legal secretaries
6,77	1	3	834	75,8	3343 Administrative and executive secretaries
5,20	-	5	650	78,2	3344 Medical secretaries

T9 Štruktúra priemernej hrubej mesačnej mzdy, priemerná čistá mesačná mzda podľa zamestnaní
Structure of average gross monthly earnings, average net monthly earnings by occupation

4.pokračovanie

EUR

Zamestnanie (SK ISCO-08)	Priemer za SR	v tom zložky priemernej hrubej mesačnej mzdy				
		Components of average gross monthly earnings				
		základná mzda	prémie a odmeny	príplatky a doplatky	náhrady mzdy	ostatné mzdové zložky
	Average of the SR	Basic earnings	Bonuses and allowances	Special premium payments	Payments for days not worked	Other earning's components
3352 Štátni úradníci v daňovej oblasti	1 119	746	10	263	13	88
3353 Štátni úradníci v obl.sociál.dávok	935	674	115	49	89	8
3354 Štátni úradníci v obl.udeľov.licencií	1 283	925	77	81	114	86
3359 Odborní pracovníci štátnej správy i.n.	1 163	677	100	223	124	39
3411 Odb.pracovníci v oblasti práva a pod.prac.	1 019	690	99	160	52	19
3412 Odborní prac. v oblasti sociál. vecí	761	540	36	82	92	10
3413 Odborní pracovníci v oblasti religionistiky	587	446	12	78	50	0
3422 Športoví tréneri, inštruktori a funkcionári	675	453	61	68	86	7
3423 Inštrukt.,progr.vedúci fitness a rekreač.činností	776	540	49	91	75	21
3431 Fotografi	1 106	662	198	96	121	29
3432 Interiéroví dizajnéri a dekoratéri	940	609	124	47	115	46
3433 Odb.prac.v galériách,múzeách a knižniciach	828	514	36	138	96	44
3434 Šéfkuchári	678	487	30	58	75	27
3435 Ost. odbor. prac. v obl. umenia a kultúry i.n.	890	531	58	155	105	39
3511 Technici prevádzky inform.a kom.technológií	1 345	872	221	52	168	29
3512 Technici užívateľ. podpory infor.a kom.technol.	1 419	1 022	153	43	160	38
3513 Technici počítačových sietí a systémov	1 423	928	173	85	160	71
3514 Weboví technici	1 278	952	148	53	115	8
3521 Technici v obl.vysiel.a audiovizuál. zariadení	995	693	48	107	101	44
3522 Technici v obl.telekomunikačných zariadení	1 410	913	275	30	168	23
4110 Všeobecní administratívni pracovníci	941	644	106	57	110	23
4120 Sekretárky	954	650	95	72	111	26
4131 Zapisovatelia, pracovníci pre sprac. textov	735	532	86	103	13	1
4132 Operátori dát	953	662	118	44	109	18
4211 Bank.pracov. pri peň.priehradkách a podob.úradníck	955	614	165	21	130	26
4212 Bookmakeri,krupieri a prac.v stávk.kancel.a herniac	548	387	54	38	49	20
4214 Vymáhatelia dlhov a podobní pracovníci	1 286	810	204	51	175	47
4221 Pracovníci cestov. kancelárií	828	632	40	36	94	25
4222 Pracovníci kontaktných informačných centier	1 110	789	117	30	130	43
4223 Operátori telefónnych ústrední	745	515	85	51	85	8
4224 Hoteloví recepční	708	524	62	51	61	9
4225 Informátori	621	414	53	75	69	10
4226 Recepční (okrem hotelových)	765	579	62	33	79	12
4229 Pracovníci informačných služieb i.n.	986	670	163	21	114	17
4311 Administratívni pracovníci v účtovníctve	916	629	100	50	109	27
4312 Admin.prac.v obl.štatist.,financií a poistenia	1 073	751	113	51	137	21
4313 Adm.prac.v obl.mzdového účtovníctva	882	591	76	76	103	36
4321 Administratívni pracovníci v skladoch	935	578	147	59	107	39
4322 Administratívni pracovníci vo výrobe	1 058	697	141	47	128	41
4323 Administratívni pracovníci v doprave	1 049	759	109	33	120	26
4411 Administratívni pracovníci v knižniciach	754	491	51	105	93	14
4412 Poštoví doručovatelia a prac.v triediarňach	598	439	50	9	88	13
4413 Kódovači, korektori a podobní pracovníci	761	521	110	32	92	5
4415 Admin.prac.v obl.registratúry a reprografie	903	524	142	151	71	15
4416 Admin.pracovníci v oblasti personalistiky	1 088	736	103	79	136	33

4th continuation of table
EUR

Priemerná hrubá hodinová mzda	Náhrady za prac. pohot. mimo pracov.	Peňažné plnenia zo zisku po zdanení	Priemerná čistá mesačná mzda	Podiel čistej mzdy z hrubej mzdy v %	Occupation (ISCO-08)
Average gross hourly earnings	Bonus. for being on call outside the work.	Bonuses based on profit after taxation	Average net monthly earnings	Percentage ratio between net and gross earnings in %	
8,05	0	-	850	75,9	3352 Government tax and excise officials
6,18	0	-	719	76,8	3353 Government social benefits officials
8,36	-	-	946	73,7	3354 Government licensing officials
7,54	1	0	878	75,5	3359 Regulat.govern.associate professionals n.e.c
6,99	6	-	781	76,6	3411 Legal and related associate professionals
4,80	1	-	598	78,6	3412 Social work associate professionals
3,81	5	-	462	78,7	3413 Religious associate professionals
5,35	1	-	511	75,7	3422 Sports coaches, instructors and officials
4,95	-	2	604	77,8	3423 Fitness,recreation instructors,program leaders
6,54	2	-	824	74,5	3431 Photographers
5,81	0	9	718	76,4	3432 Interior designers and decorators
5,29	-	1	638	77,0	3433 Gallery, museum and library technicians
4,24	-	0	542	80,0	3434 Chefs
5,64	0	-	680	76,4	3435 Oth.artist.and cult.associate professionals
7,83	15	0	1 007	74,8	3511 Inform.and com.technology operat.technicians
8,27	12	0	1 053	74,2	3512 Inform.and com.technol.user supp.technicians
9,17	10	1	1 066	74,9	3513 Computer network and systems technicians
7,38	24	-	950	74,4	3514 Web technicians
6,03	1	-	786	79,0	3521 Broadcasting and audio-visual technicians
8,19	21	0	1 072	76,1	3522 Telecommunications engineering technicians
5,83	0	0	723	76,9	4110 General office clerks
5,96	0	1	730	76,5	4120 Secretaries (general)
5,13	15	-	591	80,3	4131 Typists and word processing operators
5,70	1	0	732	76,7	4132 Data entry clerks
5,88	10	0	732	76,6	4211 Bank tellers and related clerks
3,69	-	-	436	79,6	4212 Bookmakers,croupiers and rel.gaming workers
7,77	35	-	948	73,7	4214 Debt-collectors and related workers
4,85	-	-	680	82,2	4221 Travel consultants and clerks
6,57	1	0	840	75,6	4222 Contact centre information clerks
4,80	1	0	586	78,7	4223 Telephone switchboard operators
4,33	0	-	568	80,3	4224 Hotel receptionists
3,91	1	0	496	79,8	4225 Enquiry clerks
4,62	0	0	607	79,3	4226 Receptionists (general)
6,58	3	-	753	76,4	4229 Client information workers n.e.c.
5,76	0	0	705	77,1	4311 Accounting and bookkeeping clerks
6,93	10	24	804	75,0	4312 Statistical, finance and insurance clerks
5,71	0	1	679	77,0	4313 Payroll clerks
5,47	1	0	724	77,4	4321 Stock clerks
6,41	1	0	807	76,3	4322 Production clerks
6,50	1	0	801	76,4	4323 Transport clerks
4,83	-	-	593	78,6	4411 Library clerks
3,89	0	-	490	81,9	4412 Mail carriers and sorting clerks
4,52	0	-	599	78,7	4413 Coding, proof-reading and related clerks
5,96	1	0	693	76,7	4415 Filling and copying clerks
6,78	1	0	825	75,8	4416 Personnel clerks

T9 Štruktúra priemernej hrubej mesačnej mzdy, priemerná čistá mesačná mzda podľa zamestnaní
Structure of average gross monthly earnings, average net monthly earnings by occupation

5.pokračovanie

EUR

Zamestnanie (SK ISCO-08)	Priemer za SR	v tom zložky priemernej hrubej mesačnej mzdy				
		Components of average gross monthly earnings				
		základná mzda	prémie a odmeny	príplatky a doplatky	náhrady mzdy	ostatné mzdové zložky
	Average of the SR	Basic earnings	Bonuses and allowances	Special premium payments	Payments for days not worked	Other earning's components
4419 Pomocní administrativní pracovníci i.n.	748	535	58	34	90	30
5112 Sprievodcovia v doprave	907	583	92	105	120	6
5113 Turistickí sprievodcovia	674	405	45	149	69	4
5120 Kuchári	635	461	40	53	68	12
5131 Čašníci	596	458	39	37	54	8
5132 Barmani	644	481	57	31	62	13
5142 Kozmetici a podobní pracovníci	739	488	104	61	74	12
5151 Supervíz.uprat.,prevádzk.služieb v úrad.,hotel.,	824	598	71	59	83	12
5152 Správcovia domácností	780	509	56	116	85	14
5153 Správcovia budov	816	537	78	82	93	26
5163 Pracovníci pohrebné služby a balzamovači	778	470	80	113	91	23
5164 Pracovníci zabezpečujúci starostl.o zvieratá	831	500	97	88	87	59
5165 Inštruktori autoškoly	819	527	111	67	104	11
5169 Ostat.pracovníci v osobných službách i.n.	732	567	39	46	67	12
5211 Predavači v stánkoch a na trhoch	543	348	89	44	59	3
5221 Obchodníci (v malých obchodoch, butikoch)	744	466	142	19	104	14
5222 Vedúci predajne / oddelenia	987	644	140	64	109	20
5223 Predavači	708	484	94	41	75	13
5230 Pokladníci a predavači lístkov	689	498	44	48	77	6
5244 Predavači cez telefón, internet a pod.	777	511	158	6	97	4
5245 Obsluha na čerpacích staniciach	700	494	45	77	65	15
5246 Predavači jedál za pultom alebo pri okienku	554	421	29	43	57	5
5249 Pracovníci v oblasti predaja inde neuvedení	915	592	125	61	101	33
5311 Detské pestúňky	759	602	45	33	76	3
5312 Pedagogickí asistenti a vychovávatelia	693	428	51	146	67	1
5321 Asistenti zdravotnej starostlivosti	619	434	28	89	61	5
5322 Opatrovať. zabezp.dom.zdravotnú starostlivosť	435	337	12	23	54	10
5329 Prac.v obl.osob.zdrav.starostlivosti i.n.	661	469	15	82	78	13
5411 Hasiči	1 170	705	75	234	103	45
5412 Policajti	1 415	1 112	113	93	6	74
5414 Pracovníci bezpečnostných služieb	657	463	43	72	64	12
5419 Prac.verej.ochrany a bezpečnost.služieb i.n.	888	553	64	157	90	21
6111 Pestovatelia poľných plodín a zeleniny	791	520	52	36	129	54
6112 Pestovatelia stromových a kríkových plodín	661	504	51	9	97	1
6113 Záhradníci a pestovatelia sadeníc	603	381	38	99	77	7
6121 Chovatelia hospodárskych zvierat a dojníc	803	565	83	59	86	10
6122 Chovatelia hydiny	711	457	93	73	69	20
6129 Chovatelia zvierat inde neuvedení	733	514	42	73	77	28
6130 Pestovatelia, chovatelia v zmieš.hospodárstve	780	632	5	7	130	5
6210 Pracovníci v lesníctve	814	510	94	34	141	35
7111 Kvalifikovaní stavební robotníci malých stavieb	850	556	129	25	128	10
7112 Murári a podobní pracovníci	787	527	88	49	111	12
7114 Betonári, špecial.na kladen.betón.povrch., príb.rob.	909	650	92	24	123	13
7115 Tesári a stavební stolári	771	554	80	21	111	5
7119 Kvalif.staveb.robotníci a remeselníci i.n.	874	550	141	49	108	26

5th continuation of table
EUR

Priemerná hrubá hodinová mzda	Náhrady za prac. pohot. mimo pracov.	Peňažné plnenia zo zisku po zdanení	Priemerná čistá mesačná mzda	Podiel čistej mzdy z hrubej mzdy v %	Occupation (ISCO-08)
Average gross hourly earnings	Bonus. for being on call outside the work.	Bonuses based on profit after taxation	Average net monthly earnings	Percentage ratio between net and gross earnings in %	
4,68	0	1	592	79,2	4419 Clerical support workers n.e.c.
5,51	31	-	701	77,3	5112 Transport conductors
3,91	0	-	536	79,5	5113 Travel guides
3,92	0	0	514	81,0	5120 Cooks
3,72	0	0	485	81,3	5131 Waiters
3,91	-	-	516	80,2	5132 Bartenders
4,46	-	0	585	79,1	5142 Beauticians and related workers
5,25	0	0	640	77,8	5151 Cleaning,housekeeping supervisors in offices
5,05	0	-	602	77,2	5152 Domestic housekeepers
5,00	6	0	636	77,9	5153 Building caretakers
4,78	9	-	626	80,4	5163 Undertakers and embalmers
4,84	-	-	654	78,7	5164 Pet groomers and animal care workers
5,80	-	-	597	72,9	5165 Driving instructors
4,58	0	-	610	83,4	5169 Personal services workers n.e.c.
3,43	-	-	453	83,3	5211 Stall and market salespersons
4,05	-	-	585	78,5	5221 Shop keepers
5,90	1	1	753	76,3	5222 Shop supervisors
4,32	0	1	556	78,6	5223 Shop sales assistants
4,16	1	0	551	79,9	5230 Cashiers and ticket clerks
4,59	0	-	611	78,6	5244 Contact centre salespersons
4,33	-	-	561	80,1	5245 Service station attendants
4,03	-	0	453	81,8	5246 Food service counter attendants
5,43	0	0	708	77,4	5249 Sales workers not elsewhere classified
4,56	0	-	599	79,0	5311 Child care workers
4,55	0	-	552	79,7	5312 Teachers' aides
3,85	0	-	506	81,8	5321 Health care assistants
3,46	0	-	364	83,6	5322 Home-based personal care workers
4,02	4	-	530	80,1	5329 Personal care workers in health services n.e.c
7,30	7	0	886	75,7	5411 Fire-fighters
8,67	2	-	981	69,3	5412 Police officers
3,90	3	0	518	79,0	5414 Security guards
5,42	5	-	689	77,6	5419 Protective services workers n.e.c.
5,03	0	-	629	79,6	6111 Field crop and vegetable growers
4,15	0	-	532	80,4	6112 Tree and shrub crop growers
3,77	2	-	494	82,0	6113 Gardeners, horticultural and nursery growers
4,52	0	1	638	79,5	6121 Livestock and dairy producers
4,13	1	-	565	79,5	6122 Poultry producers
4,20	-	-	581	79,3	6129 Animal producers n.e.c.
4,40	4	-	608	77,9	6130 Mixed crop and animal producers
5,09	0	2	632	77,7	6210 Forestry and related workers
4,89	0	-	669	78,7	7111 House builders
4,79	0	0	625	79,5	7112 Bricklayers and related workers
5,53	0	-	712	78,3	7114 Concrete placers, concr.finishers, relat.workers
4,66	0	-	613	79,5	7115 Carpenters and joiners
5,11	1	0	684	78,2	7119 Building frame and relat.trades workers n.e.c

T9 Štruktúra priemernej hrubej mesačnej mzdy, priemerná čistá mesačná mzda podľa zamestnaní
Structure of average gross monthly earnings, average net monthly earnings by occupation

6.pokračovanie

EUR

Zamestnanie (SK ISCO-08)	Priemer za SR	v tom zložky priemernej hrubej mesačnej mzdy				
		Components of average gross monthly earnings				
		základná mzda	prémie a odmeny	príplatky a doplatky	náhrady mzdy	ostatné mzdové zložky
	Average of the SR	Basic earnings	Bonuses and allowances	Special premium payments	Payments for days not worked	Other earning's components
7122 Podlahári a obkladači	678	470	73	26	102	7
7123 Omietkari	677	472	105	4	92	3
7124 Izolatéri	1 041	466	384	12	179	2
7126 Inštalatéri a potrubári	945	596	152	43	142	11
7127 Mechanici klimatizač.a chladiaren.zariadení	855	580	80	107	74	14
7131 Maliari a podobní robotníci	727	471	110	30	103	12
7132 Natierači a lakovači	1 330	721	191	72	180	128
7211 Odlievači a formovači kovov	1 043	527	145	165	135	71
7212 Zvárači a rezači plameňom	1 185	680	163	82	176	63
7213 Klampiari	1 317	706	237	39	181	108
7214 Prípravári a montéri kovových konštrukcií	964	601	113	84	146	16
7215 Montéri lán a zdvíhacích zariadení	1 159	857	97	28	147	31
7221 Zámočníci a kováči	1 012	546	104	215	132	16
7222 Nástrojárí a podobní robotníci	1 079	649	127	98	153	47
7223 Nastavovači a operátori kovoobrábacích strojov	1 169	652	184	131	154	40
7224 Leštiči a brusiči kovov a ostriči nástrojov	1 022	625	106	92	140	59
7231 Mechanici a opravári motorových vozidiel	997	586	219	43	134	15
7232 Mechanici a opravári leteckých motorov	1 345	937	167	63	166	12
7233 Mechanici a opravári poľnoh. a priem.strojov	1 059	657	150	85	139	25
7311 Výrobcovia a opravári presných prístrojov	912	571	87	87	135	30
7315 Skláři, brusiči skla, remesel. koneč.úpravy skla	756	370	179	86	113	8
7316 Písmomaliari,dekorat.maliari,rytci a leptači	770	450	122	50	122	26
7317 Remeselníci spracúvaj.drevo, prútie a pod. materiál	773	462	112	82	105	11
7319 Ostatní remeselníci i.n.	736	565	48	44	72	7
7321 Technici pri príprave tlače	935	627	126	43	116	23
7322 Tlačári	1 056	610	182	104	137	23
7323 Pracovníci dokončovacích prác tlače a väzby	845	551	134	57	101	3
7411 Stavební elektrikári	1 176	712	108	123	170	60
7412 Elektromechanici a nastavovači	1 076	668	134	74	133	51
7413 Montéri a opravári elektrických vedení	1 116	672	110	59	156	72
7421 Mechanici a opravári elektronických zariadení	1 083	683	140	89	134	32
7422 Montéri,opravári zariad.inform.a kom.technol.	1 106	609	211	99	133	55
7511 Spracovatelia mäsa,rýb a podobní výrobcovia	793	499	92	55	99	29
7512 Výrobcovia pekárskych a cukrárskych výrobkov	682	447	62	55	81	23
7513 Výrobcovia výrobkov z mlieka	854	496	139	101	106	11
7514 Konzervári ovocia,zeleniny a pod. produktov	864	544	105	90	106	20
7515 Degustátori a kvalitatári potravín a nápojov	919	615	125	32	125	18
7521 Spracovatelia dreva	627	426	59	27	95	7
7522 Stolári – výrobcovia výrobkov z dreva	721	500	86	30	95	10
7523 Nastavovači a operátori drevoobráb.strojov	864	455	104	142	116	47
7531 Pánski,dámski krajčíři,kožušníci,klobučníci	577	392	65	26	89	4
7532 Modelári a strihači odevov	724	529	74	23	95	3
7533 Šičky, vyšívačky a podobní pracovníci	638	437	67	32	96	5
7534 Čalúnnici a podobní pracovníci	770	524	101	27	112	7
7536 Obuvníci a podobní pracovníci	741	556	69	16	96	4

6th continuation of table
EUR

Priemerná hrubá hodinová mzda	Náhrady za prac. pohot. mimo pracov.	Peňažné plnenia zo zisku po zdanení	Priemerná čistá mesačná mzda	Podiel čistej mzdy z hrubej mzdy v %	Occupation (ISCO-08)
Average gross hourly earnings	Bonus. for being on call outside the work.	Bonuses based on profit after taxation	Average net monthly earnings	Percentage ratio between net and gross earnings in %	
4,52	-	-	539	79,5	7122 Floor layers and tile setters
4,17	-	-	539	79,6	7123 Plasterers
6,08	0	0	829	79,6	7124 Insulation workers
5,79	26	2	729	77,1	7126 Plumbers and pipe fitters
5,39	4	-	675	78,9	7127 Air conditioning and refrigeration mechanics
4,37	4	0	576	79,2	7131 Painters and related workers
8,01	0	-	999	75,1	7132 Spray painters and varnishers
6,15	-	0	795	76,2	7211 Metal moulders and coremakers
7,01	1	0	902	76,1	7212 Welders and flamecutters
7,99	0	-	990	75,2	7213 Sheet-metal workers
5,84	5	0	749	77,7	7214 Structural-metal preparers and erectors
7,03	8	12	874	75,5	7215 Riggers and cable splicers
5,56	-	1	776	76,7	7221 Blacksmiths,hammersmiths,forging press work.
6,38	6	0	827	76,6	7222 Toolmakers and related workers
6,98	1	0	887	75,9	7223 Metal working machine tool setters,operators
6,10	0	0	784	76,8	7224 Met.polishers,wheel grinders,tool sharpeners
6,01	3	0	769	77,2	7231 Motor vehicle mechanics and repairers
9,10	1	-	1 029	76,5	7232 Aircraft engine mechanics and repairers
6,27	4	0	816	77,1	7233 Agric.,industr.machinery mechanics,repairers
5,64	2	0	711	78,0	7311 Precision-instrument makers and repairers
4,63	-	-	620	82,0	7315 Glass makers, cutters, grinders,finishers
4,52	-	-	611	79,3	7316 Sign writers, decorative painters, engravers
5,02	-	-	614	79,4	7317 Handicraft workers in wood, basketry
4,84	-	-	549	74,5	7319 Handicraft workers n.e.c.
5,64	1	-	721	77,1	7321 Pre-press technicians
6,27	1	-	809	76,6	7322 Printers
5,37	0	0	651	77,0	7323 Print finishing and binding workers
7,10	17	0	892	75,9	7411 Building and related electricians
6,36	5	0	826	76,8	7412 Electrical mechanics and fitters
6,75	39	1	843	75,6	7413 Electrical line installers and repairers
6,47	7	1	830	76,6	7421 Electronics mechanics and servicers
7,17	1	0	864	78,1	7422 Inform.and commun.technology installers
4,71	0	0	627	79,1	7511 Butchers,fishmongers and rel.food preparers
4,03	-	-	549	80,5	7512 Bakers,pastry-cooks and confectionery makers
4,65	-	0	667	78,2	7513 Dairy-products makers
4,91	2	-	680	78,7	7514 Fruit, vegetable and related preservers
5,53	-	2	712	77,4	7515 Food and beverage tasters and graders
3,86	-	-	512	81,7	7521 Wood treaters
4,40	0	0	578	80,2	7522 Cabinet-makers and related workers
5,09	-	-	684	79,1	7523 Woodworking-machine tool settlers,operators
3,55	-	-	478	82,9	7531 Tailors,dressmakers,furriers and hatters
4,39	-	-	578	79,8	7532 Garment and relat.pattern-makers and cutters
3,94	-	-	523	82,0	7533 Sewing, embroidery and related workers
4,79	-	-	617	80,0	7534 Upholsterers and related workers
4,50	-	-	599	80,8	7536 Shoemakers and related workers

T9 Štruktúra priemernej hrubej mesačnej mzdy, priemerná čistá mesačná mzda podľa zamestnaní
Structure of average gross monthly earnings, average net monthly earnings by occupation

7.pokračovanie

EUR

Zamestnanie (SK ISCO-08)	Priemer za SR	v tom zložky priemernej hrubej mesačnej mzdy				
		Components of average gross monthly earnings				
		základná mzda	prémie a odmeny	príplatky a doplatky	náhrady mzdy	ostatné mzdové zložky
	Average of the SR	Basic earnings	Bonuses and allowances	Special premium payments	Payments for days not worked	Other earning's components
7542 Strelmajstri	1 214	860	111	22	166	7
7543 Kvalitári a kontrolóri výrobk. (okr.potrav.,náp.)	1 099	678	123	82	137	69
7549 Kvalifikovaní robotníci i.n.	846	542	110	57	102	34
8111 Baníci a lámači	1 240	705	207	136	172	18
8112 Operátori zariad.na spracov.nerastov a kameňov	931	531	136	105	120	37
8113 Studniari, vŕtači a podobní pracovníci	984	631	108	80	137	28
8114 Operát.stroj.na výrob.cemen.,spracov.kameňa,nera	1 022	553	179	118	145	27
8121 Operátori zariadení na spracovanie kovov	1 308	731	117	170	167	108
8122 Operátori zariad.na konečnú úpravu kovov	1 105	636	152	112	144	61
8131 Operátori zariadení na výr.chem.výrobkov	1 144	620	118	124	137	83
8141 Operátori strojov na výrobu výrobkov z gumy	1 188	598	195	144	150	101
8142 Operátori strojov na výrobu výrobk.z plastov	830	522	120	75	98	14
8143 Operátori strojov na výrobu výrobk.z papiera	975	532	128	151	128	35
8151 Operátori strojov na výr.vlákién,pradiar.výr.	757	421	64	154	99	18
8152 Operátori tkacích a pletacích strojov	764	437	96	123	98	11
8153 Operátori šijacích strojov	596	397	70	35	88	5
8154 Operátori zar.na bielenie,farb.,čist.textilu	717	428	158	41	84	7
8156 Operátori strojov na výrobu obuvi	777	544	71	42	116	5
8157 Operátori zariadení na pranie a čistenie	610	427	69	34	70	6
8159 Operát.stroj.na výr.výrob.z text.,kož.a kožuš.i.n.	782	481	131	65	90	16
8160 Operát.zariadení na výrob.potravin a pod.výrobkov	888	524	112	120	109	23
8171 Operátori zariad.na výrobu celulózy,papiera	1 127	600	138	220	149	14
8172 Operátori zariadení na spracovanie dreva	829	457	131	127	105	10
8181 Operátori zariadení na výrobu skla,keramiky	1 137	576	243	178	130	10
8182 Operátori parných strojov a kotlov	890	535	83	135	99	37
8183 Operát.zariad.na balenie,fľaškovanie,etiketovanie	842	511	118	101	101	11
8189 Operát.ostat.stacion.zariad. a strojov i.n.	998	582	118	103	131	50
8211 Montážni robotníci mechan.zariadení	1 023	587	127	88	130	73
8212 Montážni robot.elektrických,elektron.zariadení	756	485	81	59	93	28
8219 Montážni robotníci inde neuvedení	828	531	112	57	107	21
8311 Rušňovodiči	1 233	837	61	136	159	38
8312 Posunovači, signalisti, výhybkári	922	615	52	109	114	29
8322 Vodiči osob.motor.vozidiel,dodávok,taxíkov	832	553	83	86	84	20
8331 Vodiči autobusov, trolejbusov a električiek	1 032	608	131	138	119	34
8332 Vodiči nákladných automobilov a kamiónov	819	533	113	49	95	26
8341 Operátori poľnoh.a lesníc.pojazd.zariadení	924	620	100	51	122	31
8342 Operátori pojazd.zariad.na zemné a podob.práce	1 048	638	167	65	148	29
8343 Operátori žeriavov, zdvíhacích a podob.zariadení	1 102	636	132	131	145	55
8344 Operátori vysokozdvížných vozíkov	971	580	145	98	112	34
9112 Upratovači, pomocníci v úradoch,hotel.a pod.zariad	495	358	29	35	60	13
9121 Ruční práči a žehliči	553	394	46	41	59	14
9122 Umývači motorových vozidiel	707	471	100	42	84	10
9129 Ostatní umývači	590	391	92	35	67	5
9211 Pomocní pracovníci v rastlinnej výrobe	664	473	55	27	87	22
9212 Pomocní pracovníci v živočíšnej výrobe	742	527	62	55	79	18

7th continuation of table
EUR

Priemerná hrubá hodinová mzda	Náhrady za prac. pohot. mimo pracov.	Peňažné plnenia zo zisku po zdanení	Priemerná čistá mesačná mzda	Podiel čistej mzdy z hrubej mzdy v %	Occupation (ISCO-08)
Average gross hourly earnings	Bonus. for being on call outside the work.	Bonuses based on profit after taxation	Average net monthly earnings	Percentage ratio between net and gross earnings in %	
8,06	2	-	1 030	84,8	7542 Shotfirers and blasters
6,57	1	0	836	76,1	7543 Product graders, testers (exc. foods, beverages)
5,08	0	-	656	77,6	7549 Craft and related workers n.e.c.
7,88	9	-	955	77,0	8111 Miners and quarriers
5,63	1	-	722	77,6	8112 Mineral and stone processing plant operators
5,77	5	-	753	76,5	8113 Well drillers and borers and related workers
5,81	0	-	791	77,4	8114 Cement, stone, oth. min. prod. machine operators
8,03	2	0	983	75,2	8121 Metal processing plant operators
6,91	0	0	859	77,7	8122 Metal finish., plating, coating mach. operators
6,95	0	0	867	75,7	8131 Chemic. products plant and machine operators
6,87	0	0	908	76,4	8141 Rubber products machine operators
5,03	0	-	650	78,2	8142 Plastic products machine operators
5,75	1	1	749	76,8	8143 Paper products machine operators
4,74	-	-	597	78,9	8151 Fibre preparing, spinning, winding machin. operat.
4,72	0	-	607	79,5	8152 Weaving and knitting machine operators
3,69	-	-	495	83,0	8153 Sewing machine operators
4,57	-	-	577	80,5	8154 Bleaching, dyeing, fabric cleaning mach. oper.
4,62	-	-	627	80,8	8156 Shoemaking and related machine operators
3,79	-	-	498	81,7	8157 Laundry machine operators
4,82	0	-	618	79,0	8159 Textile, fur, leather products mach. operat. n.e.c
5,18	0	2	697	78,4	8160 Food and related products machine operators
6,75	-	-	844	74,9	8171 Pulp and papermaking plant operators
5,00	1	-	653	78,8	8172 Wood processing plant operators
6,84	3	-	878	77,3	8181 Glass and ceramics plant operators
5,37	5	1	684	76,9	8182 Steam engine and boiler operators
5,10	0	-	664	79,0	8183 Packing, bottling, labelling machine operators
6,08	1	0	768	77,0	8189 Stationary plant and machine operators n.e.c
5,97	0	0	785	76,7	8211 Mechanical machinery assemblers
4,59	0	-	604	79,9	8212 Electrical, electronic equipment assemblers
5,15	0	0	655	79,0	8219 Assemblers not elsewhere classified
7,82	5	0	945	76,7	8311 Locomotive engine drivers
5,87	4	0	716	77,6	8312 Railway brake, signal and switch operators
4,88	6	0	651	78,2	8322 Car, taxi and van drivers
5,93	1	0	796	77,1	8331 Bus and tram drivers
4,87	2	0	642	78,3	8332 Heavy truck and lorry drivers
5,10	0	1	723	78,2	8341 Mobile farm and forestry plant operators
6,34	5	0	805	76,8	8342 Earthmoving and related plant operators
6,79	1	0	841	76,3	8343 Crane, hoist and related plant operators
5,83	1	0	749	77,1	8344 Lifting truck operators
3,31	0	0	411	83,0	9112 Cleaners, helpers in offices, hotels, oth. est.
3,44	-	0	453	81,9	9121 Hand launderers and pressers
4,38	1	-	570	80,7	9122 Vehicle cleaners
3,74	-	-	481	81,5	9129 Other cleaning workers
4,03	0	-	532	80,2	9211 Crop farm labourers
4,11	0	0	593	79,9	9212 Livestock farm labourers

T9 Štruktúra priemernej hrubej mesačnej mzdy, priemerná čistá mesačná mzda podľa zamestnaní
Structure of average gross monthly earnings, average net monthly earnings by occupation

dokončenie

EUR

Zamestnanie (SK ISCO-08)	Priemer za SR	v tom zložky priemernej hrubej mesačnej mzdy				
		Components of average gross monthly earnings				
		základná mzda	prémie a odmeny	príplatky a doplatky	náhrady mzdy	ostatné mzdové zložky
	Average of the SR	Basic earnings	Bonuses and allowances	Special premium payments	Payments for days not worked	Other earning's components
9213 Pomocní prac.v zmieš.rastlinnej, živočíšnej výrobe	720	502	97	27	82	12
9214 Pomocní prac. v sadovníctve,záhradníctve	616	427	44	57	76	12
9215 Pomocní pracovníci v lesnictve	566	434	47	11	57	17
9311 Pomocní prac.v ťažbe, dobýv.nerast.surovín	895	532	125	83	131	24
9312 Pomocní pracov.v stavebníctve (okrem budov)	721	473	71	55	108	13
9313 Pomocní pracovníci na stavbách budov	644	459	71	20	89	5
9321 Ruční baliči	848	484	146	84	108	25
9329 Pomocní pracovníci vo výrobe inde neuvedení	685	449	82	47	88	16
9331 Vodiči vozidiel na ručný alebo nožný pohon	870	562	102	80	89	36
9333 Manipulační robotníci, nosiči	798	512	96	64	99	25
9334 Dokladači tovaru	622	445	52	40	73	11
9412 Pomocníci v kuchyni	508	374	21	39	59	16
9510 Pomocní pracovníci v pouličných službách	633	336	80	145	64	8
9611 Zberači odpadu a druhotných surovín	770	470	102	83	88	26
9612 Triediči odpadov	675	432	72	67	82	20
9613 Zametači a príbuzní pomocníci	529	374	27	56	60	10
9621 Kuriéri,doručovatelia balíkov,nosiči batožín	699	497	60	50	71	21
9622 Pracovníci príležitostných prác	571	397	29	63	63	19
9623 Odčítavači údaj.z mer.prístroj.,vyber.predaj.autom.	871	480	134	128	124	5
9629 Ostat.pomocní pracovníci i.n.	611	415	41	77	66	11
0110 Dôstojníci ozbrojených síl	1 822	1 671	-	54	0	97
0210 Poddôstojníci ozbrojených síl	1 417	1 318	-	40	0	59
0310 Ostatné ozbrojené sily	945	894	-	11	0	40

End of table
EUR

Priemerná hrubá hodinová mzda	Náhrady za prac. pohot. mimo pracov.	Peňažné plnenia zo zisku po zdanení	Priemerná čistá mesačná mzda	Podiel čistej mzdy z hrubej mzdy v %	Occupation (ISCO-08)
Average gross hourly earnings	Bonus. for being on call outside the work.	Bonuses based on profit after taxation	Average net monthly earnings	Percentage ratio between net and gross earnings in %	
4,11	0	-	562	78,0	9213 Mixed crop and livestock farm labourers
3,78	1	-	502	81,4	9214 Garden and horticultural labourers
3,37	-	-	467	82,5	9215 Forestry labourers
5,89	9	-	713	79,7	9311 Mining and quarrying labourers
4,46	6	0	574	79,6	9312 Civil engineering labourers
3,95	0	-	523	81,3	9313 Building construction labourers
5,20	0	-	666	78,4	9321 Hand packers
4,19	0	0	552	80,6	9329 Manufacturing labourers n.e.c.
5,71	1	-	672	77,3	9331 Hand and pedal vehicle drivers
4,71	1	0	628	78,7	9333 Freight handlers
4,22	1	-	494	79,4	9334 Shelf fillers
3,22	-	-	422	83,2	9412 Kitchen helpers
4,15	2	-	530	83,6	9510 Street and related service workers
4,52	0	-	613	79,6	9611 Garbage and recycling collectors
4,01	0	-	540	80,0	9612 Refuse sorters
3,24	1	-	441	83,4	9613 Sweepers and related labourers
4,29	-	-	558	79,9	9621 Messengers,package deliverers,luggag.porters
3,55	1	0	462	81,0	9622 Odd job persons
5,21	1	1	677	77,7	9623 Meter readers and vending-machine collectors
3,68	1	0	490	80,2	9629 Elementary workers not elsewhere classified
13,40	-	-	1 263	69,3	0110 Commissioned armed forces officers
10,54	-	-	1 000	70,5	0210 Non-commissioned armed forces officers
6,71	-	-	666	70,4	0310 Armed forces occupations, other ranks

T10 Priemerná hrubá mesačná mzda podľa hlavných tried zamestnaní a vekových skupín
Average gross monthly earnings by occupation and age

EUR

Zamestnanie (SK ISCO-08)	Priemer za SR	v tom za zamestnancov podľa vekových skupín v rokoch				
		do 19	20 - 24	25 - 29	30 - 34	35 - 39
	Average of the SR	up to 19	20 - 24	25 - 29	30 - 34	35 - 39
SR	1 101	649	791	989	1 148	1 225
1 Zákonodarcovia, riadiaci pracovníci	2 358	D	1 067	1 402	2 034	2 554
2 Špecialisti	1 386	754	931	1 177	1 453	1 534
3 Technickí a odborní pracovníci	1 218	759	908	1 108	1 269	1 324
4 Administratívni pracovníci	899	579	736	899	952	953
5 Pracovníci v službách a obchode	819	549	696	815	895	912
6 Kvalifik. pracov. v poľnoh., lesníctve a rybárstve	770	763	751	795	761	783
7 Kvalifikovaní pracovníci a remeselníci	1 018	763	932	1 045	1 070	1 047
8 Operátori a montéri strojov a zariadení	939	765	878	951	953	959
9 Pomocní a nekvalifikovaní pracovníci	615	593	658	683	674	646
0 Príslušníci ozbrojených síl	1 323	434	772	925	1 195	1 426

T11 Priemerná hrubá mesačná mzda podľa stupňa vzdelania a vekových skupín
Average gross monthly earnings by education and age

EUR

Vzdelanie	Priemer za SR	v tom za zamestnancov podľa vekových skupín v rokoch				
		do 19	20 - 24	25 - 29	30 - 34	35 - 39
	Average of the SR	up to 19	20 - 24	25 - 29	30 - 34	35 - 39
SR	1 101	649	791	989	1 148	1 225
1 Základné	717	605	715	776	767	785
2 Stredné odborné (učňovské) bez maturity	855	705	797	872	903	903
3 Úplné stredné odborné (učňovské) s maturitou ¹⁾	1 015	687	831	954	1 027	1 065
4 Úplné stredné všeobecné	1 010	581	779	948	1 094	1 116
5 Úplné stredné odborné	1 036	718	853	991	1 088	1 110
6 Vyššie odborné	1 090	-	855	935	1 094	1 135
7 Vysokoškolské - 1. stupeň	1 164	-	860	1 029	1 198	1 268
8 Vysokoškolské - 2. stupeň	1 563	-	922	1 132	1 411	1 657
9 Vysokoškolské - 3. stupeň	1 609	-	-	1 112	1 324	1 538

¹⁾ s výučným listom alebo maturitou z nadstavbového štúdia

EUR

in which age of employees in years					Occupation (ISCO-08)
40 - 44	45 - 49	50 - 54	55 - 59	60 a viac	
40 - 44	45 - 49	50 - 54	55 - 59	60 years and over	
1 201	1 134	1 077	1 038	1 061	Total
2 746	2 620	2 294	2 132	2 171	1 Managers
1 461	1 421	1 351	1 321	1 309	2 Professionals
1 300	1 240	1 205	1 152	1 116	3 Technicians and associate professionals
935	896	879	865	838	4 Clerical support workers
900	848	767	720	681	5 Service and sales workers
801	771	770	753	757	6 Skilled agricultural, forestry and fishery workers
1 055	1 035	1 011	971	934	7 Craft and related trades workers
956	945	939	924	904	8 Plant and machine operators, and assemblers
629	612	599	590	566	9 Elementary occupations
1 598	1 766	2 134	2 054	2 873	0 Armed forces occupations

EUR

in which age of employees in years					Education
40 - 44	45 - 49	50 - 54	55 - 59	60 a viac	
40 - 44	45 - 49	50 - 54	55 - 59	60 years and over	
1 201	1 134	1 077	1 038	1 061	Total
763	737	693	675	670	1 Basic
895	865	850	810	787	2 Secondary vocational without maturita
1 090	1 047	1 003	965	954	3 Secondary vocational with maturita 1)
1 088	1 040	991	949	976	4 Secondary general with maturita
1 092	1 054	1 024	1 011	1 010	5 Secondary specialised with maturita
1 140	1 137	1 092	1 117	1 052	6 Higher professional
1 302	1 211	1 144	1 156	1 176	7 University - Bachelor degree
1 745	1 723	1 655	1 623	1 526	8 University - Master degree
1 651	1 785	1 799	1 834	1 627	9 University - PhD. degree

¹⁾ with certificate of apprenticeship or follow - up study

T12 Priemerná hrubá mesačná mzda podľa krajov a vekových skupín
Average gross monthly earnings by regions and age

EUR

Kraj	Priemer za SR	v tom za zamestnancov podľa vekových skupín v rokoch				
		do 19	20 - 24	25 - 29	30 - 34	35 - 39
	Average of the SR	up to 19	20 - 24	25 - 29	30 - 34	35 - 39
SR	1 101	649	791	989	1 148	1 225
1 Bratislavský	1 449	719	896	1 195	1 468	1 673
2 Trnavský	1 052	719	847	984	1 067	1 146
3 Trenčiansky	1 020	718	840	953	1 062	1 100
4 Nitriansky	955	595	729	856	988	1 021
5 Žilinský	1 015	613	763	938	1 046	1 093
6 Banskobystrický	956	571	715	837	926	986
7 Prešovský	883	571	657	792	879	925
8 Košický	1 039	599	715	880	1 048	1 087

T13 Priemerná hrubá mesačná mzda podľa ekonomických činností a vekových skupín
Average gross monthly earnings by economic activities and age

EUR

Ekonomická činnosť SK NACE Rev.2 (sektory a divízie)	Priemer za SR	v tom za zamestnancov podľa vekových skupín v rokoch				
		do 19	20 - 24	25 - 29	30 - 34	35 - 39
	Average of the SR	up to 19	20 - 24	25 - 29	30 - 34	35 - 39
SR	1 101	649	791	989	1 148	1 225
A Poľnohospodárstvo, lesníctvo a rybolov	906	737	746	848	927	913
01 Pest. plodín, chov zvierat	883	774	769	863	900	883
02 Lesníctvo a ťažba dreva	1 024	521	651	794	1 037	1 040
B Ťažba a dobývanie	1 118	D	911	1 029	1 177	1 213
08 Iná ťažba a dobývanie	1 085	D	837	939	1 188	1 161
C Priemyselná výroba	1 142	734	890	1 046	1 167	1 237
10 Výroba potravín	886	651	716	811	914	937
11 Výroba nápojov	1 102	702	769	902	1 072	1 198
13 Výroba textilu	887	689	729	859	906	976
14 Výroba odevov	642	503	615	632	665	633
15 Výroba kože a kožených výrobkov	809	599	663	744	789	833
16 Spracovanie dreva	773	646	591	699	748	820
17 Výroba papiera a papierových výrobkov	1 191	699	824	982	1 070	1 279
18 Tlač a reprodukcia záznamových médií	998	569	689	871	977	997
20 Výroba chemikálií a chemických produktov	1 163	840	843	984	1 197	1 194
21 Výr.základných farmaceut. výr.	1 202	D	752	1 030	1 201	1 344
22 Výroba výrobkov z gumy a plastu	1 110	742	920	1 028	1 149	1 208
23 Výroba ostat. nekov.výrobkov	1 155	856	887	990	1 095	1 233
24 Výroba a spracovanie kovov	1 450	802	980	1 134	1 269	1 432
25 Výroba kov. konštrukcií okrem strojov a zariad.	1 067	721	862	986	1 107	1 170
26 Výroba počítačových výr.	1 025	749	776	931	1 041	1 162
27 Výroba elektrických zariadení	1 100	663	821	1 008	1 156	1 236
28 Výroba strojov a zariadení i. n.	1 244	764	994	1 139	1 289	1 361
29 Výroba motor. vozidiel, návesov a prívesov	1 346	835	1 014	1 203	1 342	1 500
30 Stavba lodí a člnov	1 184	783	914	964	1 093	1 207
31 Výroba nábytku	858	652	708	786	846	912
32 Iná výroba	989	625	816	851	937	967

EUR

in which age of employees in years					Region
40 - 44	45 - 49	50 - 54	55 - 59	60 a viac	
40 - 44	45 - 49	50 - 54	55 - 59	60 years and over	
1 201	1 134	1 077	1 038	1 061	Total
1 680	1 595	1 466	1 357	1 238	1 Bratislava
1 129	1 061	1 029	1 008	1 043	2 Trnava
1 088	1 033	1 001	990	962	3 Trenčín
998	981	973	919	951	4 Nitra
1 089	1 020	1 001	977	1 041	5 Žilina
1 006	1 022	970	945	980	6 Banská Bystrica
929	897	883	881	939	7 Prešov
1 108	1 100	1 047	1 032	1 059	8 Košice

EUR

in which age of employees in years					Economic activity SK NACE Rev. 2 (sections and divisions)
40 - 44	45 - 49	50 - 54	55 - 59	60 a viac	
40 - 44	45 - 49	50 - 54	55 - 59	60 years and over	
1 201	1 134	1 077	1 038	1 061	Total
923	880	915	927	924	A Agriculture, forestry and fishing
883	853	885	900	909	01 Crop and animal prod.
1 076	1 017	1 072	1 110	1 029	02 Forestry and logging
1 127	1 189	1 096	1 080	1 118	B Mining and quarrying
1 088	1 139	1 041	1 088	1 112	08 Other mining and quarrying
1 234	1 167	1 114	1 091	1 164	C Manufacturing
966	926	863	827	871	10 Manufacture of food products
1 326	1 214	1 069	976	956	11 Manufacture of beverages
866	856	858	805	1 259	13 Manufacture of textiles
620	627	660	636	741	14 Manufacture of wearing apparel
847	809	818	795	998	15 Manufacture of leather and related products
793	846	777	789	839	16 Manufacture of wood
1 262	1 285	1 251	1 179	1 216	17 Manufacture of paper and paper products
1 061	910	1 061	890	1 303	18 Printing and reproduction of recorded media
1 267	1 132	1 151	1 178	1 266	20 Manufacture of chemicals and chemical products
1 354	1 180	1 112	1 247	1 350	21 Manuf. of basic pharm. prod.
1 183	1 122	1 111	1 070	1 033	22 Manufacture of rubber and plastic products
1 235	1 202	1 158	1 193	1 134	23 Manuf. of other non-metallic products
1 550	1 594	1 545	1 476	1 541	24 Manufacture of basic metals
1 124	1 066	1 037	1 028	1 125	25 Manufacture of fabric. metal prod.
1 109	972	967	1 005	1 090	26 Manuf. of computer prod.
1 197	1 064	1 023	1 031	1 172	27 Manufacture of electrical equipment
1 351	1 270	1 205	1 183	1 250	28 Manufacture of machinery and equipment n.e.c.
1 529	1 408	1 299	1 262	1 343	29 Manuf. of mot. vehicles
1 214	1 585	1 135	1 109	1 259	30 Manufacture of other transport equipment
899	880	828	834	1 048	31 Manufacture of furniture
1 056	992	1 062	993	1 128	32 Other manufacturing

T13 Priemerná hrubá mesačná mzda podľa ekonomických činností a vekových skupín
Average gross monthly earnings by economic activities and age

1.pokračovanie

EUR

Ekonomická činnosť SK NACE Rev.2 (sekcie a divízie)	Priemer za SR	v tom za zamestnancov podľa vekových skupín v rokoch				
		do 19	20 - 24	25 - 29	30 - 34	35 - 39
	Average of the SR	up to 19	20 - 24	25 - 29	30 - 34	35 - 39
33 Oprava a inštalácia strojov a prístrojov	1 367	700	891	1 176	1 357	1 446
D Dodávka elektriny, plynu, pary a stud. vzduchu	1 673	783	972	1 335	1 666	1 837
35 Dodávka elektriny, plynu, pary, stud. vzduchu	1 673	783	972	1 335	1 666	1 837
E Dodávka vody; odvod odp. vôd, odstraň. odpad.	963	628	697	854	929	1 005
36 Zber, úprava a dodávka vody	988	615	745	873	992	987
38 Zber, sprac., likv. odpadov	949	630	675	838	895	1 021
39 Ozdravovacie a ostatné čin. nakladania s odpadom	825	-	D	948	723	910
F Stavebníctvo	992	618	731	863	993	1 038
41 Výstavba budov	901	686	752	809	942	908
42 Inžinierske stavby	1 203	758	907	1 042	1 175	1 289
43 Špecializované stavebné práce	888	557	618	771	872	916
G Veľkoobchod a maloob.; oprava motor. vozidiel	1 039	612	734	913	1 053	1 114
45 Veľkoobchod a maloobchod	1 169	669	838	961	1 135	1 263
46 Veľkoobchod okrem mot. vozidiel a mot.	1 263	693	806	1 043	1 237	1 320
47 Maloobchod okrem mot. vozidiel a mot.	842	574	690	830	891	900
H Doprava a skladovanie	998	704	794	924	997	1 079
49 Pozemná doprava a doprava potrubím	943	690	745	849	883	974
52 Skladové a pomocné činnosti v doprave	1 153	802	883	1 043	1 178	1 345
53 Poštové služby a služby kuriérov	795	579	695	793	824	826
I Ubytovacie a stravovacie služby	677	466	576	669	704	742
55 Ubytovanie	803	673	688	775	835	914
56 Činnosti reštaurácií a pohostinstiev	579	405	511	589	601	605
J Informácie a komunikácia	1 940	731	1 040	1 402	1 827	2 247
58 Nakladateľské činnosti	1 291	D	884	1 062	1 262	1 493
59 Výroba filmov	1 800	D	963	1 466	2 463	1 925
60 Činnosti pre rozhlasové a televízne vysielanie	1 408	-	915	1 163	1 370	1 591
61 Telekomunikácie	2 062	793	1 007	1 386	1 882	2 311
62 Počítačové programovanie	2 034	776	1 094	1 431	1 820	2 309
63 Informačné služby	2 015	D	1 051	1 460	2 101	2 354
K Finančné a poisťovacie činnosti	1 783	682	931	1 214	1 585	1 933
64 Finančné služby	1 853	697	931	1 235	1 640	2 057
65 Poistenie, zaistenie	1 520	D	757	1 050	1 290	1 608
66 Pom.čin.finanč.služieb	1 780	-	1 192	1 368	1 737	1 518
L Činnosti v oblasti nehnuteľností	1 128	416	687	1 041	1 263	1 445
68 Činnosti v oblasti nehnuteľností	1 128	416	687	1 041	1 263	1 445
M Odborné, vedecké a technické činnosti	1 408	663	852	1 209	1 472	1 721
69 Právne a účtovnícke činnosti	1 406	886	911	1 329	1 609	1 752
70 Vedenie firiem; poradenstvo v oblasti riadenia	1 764	553	986	1 429	1 823	2 193
71 Architekt. a inžinier. činnosti, tech. testovanie	1 344	D	864	1 084	1 262	1 484
72 Vedecký výskum a vývoj	1 101	-	720	869	1 040	1 135
73 Reklama a prieskum trhu	1 482	715	688	916	1 285	1 694
74 Ost.odborné, vedecké čin.	999	561	686	1 048	936	987
N Administratívne a podporné služby	828	644	707	848	918	955
77 Prenájom a lízing	1 175	613	754	993	1 219	1 497
78 Sprostredkovanie práce	710	653	672	759	765	740
79 Čin. cestovných agentúr	911	D	626	777	897	1 037
80 Bezpečnostné a pátacie služby	615	480	564	638	660	641

1st continuation of table

EUR

in which age of employees in years					Economic activity SK NACE Rev. 2 (sections and divisions)
40 - 44	45 - 49	50 - 54	55 - 59	60 a viac	
40 - 44	45 - 49	50 - 54	55 - 59	60 years and over	
1 541	1 495	1 337	1 333	1 352	33 Repair, instal. of machin.
1 753	1 680	1 657	1 688	1 640	D Electricity, gas, steam and air conditioning supply
1 753	1 680	1 657	1 688	1 640	35 Electricity, gas, steam and air conditioning supply
1 025	959	955	966	996	E Water supply; sewerage
1 017	974	985	986	1 066	36 Water collection, treatment and supply
1 041	950	951	941	942	38 Waste coll., disposal act.
703	906	703	857	905	39 Remed. activit. and other waste manag. services
1 040	1 010	1 044	983	997	F Construction
917	883	967	901	900	41 Construction of buildings
1 268	1 256	1 225	1 172	1 195	42 Civil engineering
929	926	940	894	916	43 Specialised construction activities
1 147	1 061	1 050	1 050	1 024	G Wholesale and retail tr. rep. of motor vehic. and mot.
1 345	1 260	1 283	1 070	1 197	45 Wholesale, retail trade
1 414	1 337	1 271	1 290	1 163	46 Wholesale trade, except of motor vehic. and mot.
887	807	789	852	874	47 Ret. trade, ex. of mot. veh.
1 028	973	996	1 004	1 025	H Transportation and storage
953	929	969	999	962	49 Land transport and transport via pipelines
1 241	1 132	1 108	1 101	1 181	52 Warehousing and support activ. for transportation
836	772	791	755	809	53 Postal and courier activities
662	690	681	677	720	I Accommodation and food service activities
805	819	780	776	809	55 Accommodation
566	588	593	594	610	56 Food and beverage service activities
2 306	2 180	2 113	1 795	1 839	J Information and communication
1 199	1 428	1 148	1 258	1 728	58 Publishing activities
2 088	2 481	2 203	1 101	1 302	59 Motion picture product.
1 659	1 628	1 454	1 129	1 185	60 Programming and broadcasting activities
2 557	2 172	2 323	1 908	1 998	61 Telecommunications
2 500	2 362	2 374	2 099	2 100	62 Comp. program., consultancy
2 386	2 584	2 418	1 755	1 659	63 Information service activities
2 077	2 129	1 969	1 809	1 945	K Financial and insurance activities
2 164	2 248	2 132	1 857	1 909	64 Financial service act.
1 781	1 700	1 564	1 640	1 656	65 Insurance, pension fund.
1 982	2 147	1 721	2 172	2 914	66 Act. aux. to fin. services
1 319	1 080	1 157	967	1 051	L Real estate activities
1 319	1 080	1 157	967	1 051	68 Real estate activities
1 630	1 437	1 313	1 283	1 255	M Professional, scientific and technical activities
1 560	1 383	1 073	895	1 025	69 Legal and accounting activities
2 389	1 645	1 755	1 320	1 197	70 Act.of head offices
1 445	1 422	1 301	1 478	1 426	71 Architectur., engineer. act.
1 239	1 048	1 150	1 117	1 089	72 Scientific research and development
1 645	1 791	1 647	2 053	1 855	73 Advertising and market research
1 296	929	761	1 063	1 070	74 Oth. profes., scient.activ.
900	795	784	782	688	N Administrative and support service activities
1 216	1 250	1 173	1 289	786	77 Rental and leasing activities
716	708	658	663	631	78 Employment activities
893	925	862	1 101	1 034	79 Travel agency activities
675	645	614	582	545	80 Security and investigation activities

T13 Priemerná hrubá mesačná mzda podľa ekonomických činností a vekových skupín
Average gross monthly earnings by economic activities and age

dokončenie

EUR

Ekonomická činnosť SK NACE Rev.2 (sektory a divízie)	Priemer za SR	v tom za zamestnancov podľa vekových skupín v rokoch				
		do 19	20 - 24	25 - 29	30 - 34	35 - 39
	Average of the SR	up to 19	20 - 24	25 - 29	30 - 34	35 - 39
81 Čin. súv. s údržbou zar.	750	636	731	742	787	826
82 Administratívne činnosti	1 128	652	862	1 033	1 152	1 272
O Verej. správa; sociál. zabezp.	1 154	438	770	958	1 139	1 261
84 Verej.správa; sociál. zab.	1 154	438	770	958	1 139	1 261
P Vzdelávanie	953	612	620	781	895	947
85 Vzdelávanie	953	612	620	781	895	947
Q Zdravotníctvo a sociálna pomoc	1 058	591	778	990	1 131	1 123
86 Zdravotníctvo	1 111	601	798	1 016	1 195	1 185
87 Starostlivosť v pobytových zariadeniach	806	530	641	746	801	817
88 Sociálna práca bez ubytovania	802	D	495	1 069	647	1 063
R Umenie, zábava a rekreácia	871	517	642	789	868	960
90 Tvorivé, umelecké a zábavné činnosti	899	D	763	845	890	964
91 Čin. knižníc, archívov	855	568	617	760	838	904
92 Činnosti herní a stávkových kancelárií	823	427	552	676	792	900
93 Športové, zábavné a rekreačné činnosti	920	718	823	920	1 010	1 122
S Ostatné činnosti	786	515	713	829	820	766
94 Činnosti členských organizácií	790	D	630	816	783	734
95 Opr. počítačov, os. potrieb	991	D	851	987	991	1 017
96 Ostatné osobné služby	721	445	696	778	863	849

T14 Priemerná hrubá mesačná mzda podľa hlavných tried zamestnaní a stupňa vzdelania
Average gross monthly earnings by occupations and education

EUR

Zamestnanie (SK ISCO-08)	Priemer za SR	v tom za zamestnancov podľa dosiah. stupňa vzdelania				
		základné	stredné odborné (učňovské) bez maturity	úplné stred. odborné (učň.) s ma- turitou ¹⁾	úplné stredné všeobecné	úplné stredné odborné
	Average of the SR	Basic	Secondary vocational without maturity	Secondary vocational with maturity ¹⁾	Secondary general with maturity	Secondary specialised with maturity
SR	1 101	717	855	1 015	1 010	1 036
1 Zákonodarcovia, riadiaci pracovníci	2 358	1 192	1 582	1 658	1 774	1 662
2 Špecialisti	1 386	1 342	1 326	1 304	1 365	1 154
3 Technickí a odborní pracovníci	1 218	1 090	1 166	1 243	1 155	1 087
4 Administratívni pracovníci	899	803	803	870	881	897
5 Pracovníci v službách a obchode	819	651	728	872	817	809
6 Kvalifik. pracov. v poľnoh., lesníctve a rybárstve	770	736	776	833	813	787
7 Kvalifikovaní pracovníci a remeselníci	1 018	844	981	1 101	972	1 123
8 Operátori a montéri strojov a zariadení	939	856	936	1 000	924	1 039
9 Pomocní a nekvalifikovaní pracovníci	615	570	615	661	604	678
0 Príslušníci ozbrojených síl	1 323	-	1 058	1 188	1 196	1 107

¹⁾ s výučným listom alebo maturitou z nadstavbového štúdia

End of table

EUR

in which age of employees in years					Economic activity SK NACE Rev. 2 (sections and divisions)
40 - 44	45 - 49	50 - 54	55 - 59	60 a viac	
40 - 44	45 - 49	50 - 54	55 - 59	60 years and over	
759	767	718	703	766	81 Services to buildings and landscape activities
1 283	970	1 157	1 216	937	82 Offic. admin, bus.sup. act.
1 294	1 246	1 119	1 047	1 118	O Publ. adm.,compul.soc.sec.
1 294	1 246	1 119	1 047	1 118	84 Publ.adm., compul.soc.sec.
970	992	979	952	990	P Education
970	992	979	952	990	85 Education
1 085	1 115	1 014	982	1 111	Q Human health and social work activities
1 139	1 176	1 062	1 036	1 177	86 Human health activities
803	835	825	800	806	87 Residential care activities
772	773	844	645	618	88 Social work activities without accommodation
922	853	914	892	901	R Arts, entertainment and recreation
911	905	901	937	859	90 Creative, arts and entertainment activities
875	855	872	885	845	91 Libraries, oth.cult.act.
923	861	895	886	1 284	92 Gambling and betting activities
1 006	802	1 010	850	807	93 Sports act., amusement
773	781	735	783	852	S Other service activities
750	789	766	849	862	94 Activities of membership organisations
1 066	1 319	1 105	727	D	95 Repai.of comp.,pers. goods
840	699	602	618	781	96 Other personal service activities

EUR

in which education of employees				Occupation (ISCO-08)
vyššie odborné	vysoko- školské 1. stupeň	vysoko- školské 2. stupeň	vysoko- školské 3. stupeň	
Higher profe- ssional	University - Bachelor degree	University - Master degree	University - PhD. degree	
1 090	1 164	1 563	1 609	Total
2 018	2 003	2 628	2 818	1 Managers
1 061	1 169	1 454	1 439	2 Professionals
1 174	1 144	1 367	1 387	3 Technicians and associate professionals
895	958	1 044	1 050	4 Clerical support workers
899	1 059	1 272	1 621	5 Service and sales workers
D	792	881	D	6 Skilled agricultural, forestry and fishery workers
1 150	1 069	1 290	1 486	7 Craft and related trades workers
942	991	1 037	1 467	8 Plant and machine operators, and assemblers
671	683	706	865	9 Elementary occupations
1 411	1 227	1 737	2 067	0 Armed forces occupations

1) with certificate of apprenticeship or follow - up study

T15 Priemerná hrubá mesačná mzda podľa krajov a stupňa vzdelania
Average gross monthly earnings by regions and education

EUR

Kraj	Priemer za SR	v tom za zamestnancov podľa dosiah. stupňa vzdelania				
		základné	stredné odborné (učňovské) bez maturity	úplné stred. odborné (učň.) s ma- turitou ¹⁾	úplné stredné všeobecné	úplné stredné odborné
	Average of the SR	Basic	Secondary vocational without maturity	Secondary vocational with maturity ¹⁾	Secondary general with maturity	Secondary specialised with maturity
SR	1 101	717	855	1 015	1 010	1 036
1 Bratislavský	1 449	841	1 050	1 258	1 270	1 271
2 Trnavský	1 052	794	911	1 064	986	1 045
3 Trenčiansky	1 020	743	870	1 001	955	998
4 Nitriansky	955	675	796	953	930	951
5 Žilinský	1 015	712	850	994	912	991
6 Banskobystrický	956	641	775	900	878	930
7 Prešovský	883	565	706	848	805	866
8 Košický	1 039	624	824	938	921	1 023

¹⁾ s výučným listom alebo maturitou z nadstavbového štúdia
T16 Priemerná hrubá mesačná mzda podľa ekonomických činností a stupňa vzdelania
Average gross monthly earnings by economic activities and education

EUR

Ekonomická činnosť SK NACE Rev.2 (sektory a divízie)	Priemer za SR	v tom za zamestnancov podľa dosiah. stupňa vzdelania				
		základné	stredné odborné (učňovské) bez maturity	úplné stred. odborné (učň.) s ma- turitou ¹⁾	úplné stredné všeobecné	úplné stredné odborné
	Average of the SR	Basic	Secondary vocational without maturity	Secondary vocational with maturity ¹⁾	Secondary general with maturity	Secondary specialised with maturity
SR	1 101	717	855	1 015	1 010	1 036
A Poľnohospodárstvo, lesníctvo a rybolov	906	730	829	880	881	997
01 Pest. plodín, chov zvierat	883	750	827	866	914	957
02 Lesníctvo a ťažba dreva	1 024	515	852	982	775	1 062
B Ťažba a dobývanie	1 118	967	1 030	1 057	1 158	1 118
08 Iná ťažba a dobývanie	1 085	906	936	930	1 207	1 136
C Priemyselná výroba	1 142	821	974	1 139	1 049	1 175
10 Výroba potravín	886	712	813	889	866	974
11 Výroba nápojov	1 102	1 017	890	1 057	1 065	1 080
13 Výroba textilu	887	721	808	814	885	976
14 Výroba odevov	642	518	585	632	662	735
15 Výroba kože a kožených výrobkov	809	717	738	881	821	870
16 Spracovanie dreva	773	608	731	833	750	799
17 Výroba papiera a papierových výrobkov	1 191	843	987	1 147	1 188	1 176
18 Tlač a reprodukcia záznamových médií	998	692	790	1 110	1 025	947
20 Výroba chemikálií a chemických produktov	1 163	826	917	1 054	893	1 025
21 Výr.základných farmaceut. výr.	1 202	745	868	944	1 072	1 035
22 Výroba výrobkov z gumy a plastu	1 110	843	986	1 166	1 019	1 145
23 Výroba ostat. nekov.výrobkov	1 155	894	978	1 072	831	1 073
24 Výroba a spracovanie kovov	1 450	1 099	1 304	1 305	1 348	1 517
25 Výroba kov.konstruácií okrem strojov a zariad.	1 067	800	941	1 063	1 054	1 073
26 Výroba počítačových,elektron.,optických výr.	1 025	715	826	972	940	969
27 Výroba elektrických zariadení	1 100	743	888	980	999	1 041

¹⁾ s výučným listom alebo maturitou z nadstavbového štúdia

EUR

in which education of employees				Region
vyššie odborné	vysokoškolské 1. stupeň	vysokoškolské 2. stupeň	vysokoškolské 3. stupeň	
Higher professional	University - Bachelor degree	University - Master degree	University - PhD. degree	
1 090	1 164	1 563	1 609	Total
1 342	1 464	1 971	1 630	1 Bratislava
1 050	1 157	1 470	1 660	2 Trnava
1 012	1 109	1 439	1 721	3 Trenčín
971	1 075	1 378	1 518	4 Nitra
1 004	1 057	1 400	1 648	5 Žilina
1 015	1 028	1 335	1 343	6 Banská Bystrica
1 046	958	1 224	1 409	7 Prešov
989	1 048	1 431	1 706	8 Košice

¹⁾ with certificate of apprenticeship or follow - up study

EUR

in which education of employees				Economic activity SK NACE Rev. 2 (sections and divisions)
vyššie odborné	vysokoškolské 1. stupeň	vysokoškolské 2. stupeň	vysokoškolské 3. stupeň	
Higher professional	University - Bachelor degree	University - Master degree	University - PhD. degree	
1 090	1 164	1 563	1 609	Total
1 083	1 061	1 316	1 472	A Agriculture, forestry and fishing
1 079	1 007	1 294	1 582	01 Crop and animal prod.
1 088	1 138	1 352	1 257	02 Forestry and logging
973	1 256	1 695	D	B Mining and quarrying
D	1 405	1 862	D	08 Other mining and quarrying
1 309	1 371	1 886	2 421	C Manufacturing
1 602	1 096	1 626	2 462	10 Manufacture of food products
1 379	1 063	1 873	D	11 Manufacture of beverages
D	1 530	1 827	D	13 Manufacture of textiles
826	941	1 311	D	14 Manufacture of wearing apparel
.	1 007	1 525	-	15 Manufacture of leather and related products
1 198	885	1 165	D	16 Manufacture of wood
1 393	1 442	2 078	D	17 Manufacture of paper and paper products
D	1 557	1 259	D	18 Printing and reproduction of recorded media
1 235	1 180	1 915	2 626	20 Manufacture of chemicals and chemical products
1 087	1 333	1 906	D	21 Manuf. of basic pharm. prod.
1 049	1 336	1 928	3 373	22 Manufacture of rubber and plastic products
884	1 292	2 161	3 431	23 Manuf. of other non-metallic products
1 252	1 543	2 095	2 738	24 Manufacture of basic metals
997	1 272	1 628	1 820	25 Manufacture of fabric. metal prod.
1 141	1 279	1 616	2 327	26 Manuf. of computer prod.
1 127	1 303	1 873	2 201	27 Manufacture of electrical equipment

¹⁾ with certificate of apprenticeship or follow - up study

T16 Priemerná hrubá mesačná mzda podľa ekonomických činností a stupňa vzdelania
Average gross monthly earnings by economic activities and education

1.pokračovanie

EUR

Ekonomická činnosť SK NACE Rev.2 (sekcie a divízie)	Priemer za SR	v tom za zamestnancov podľa dosiah. stupňa vzdelania				
		základné	stredné odborné (učňovské) bez maturity	úplné stred. odborné (učň.) s ma- turitou ¹⁾	úplné stredné všeobecné	úplné stredné odborné
	Average of the SR	Basic	Secondary vocational without maturity	Secondary vocational with maturity ¹⁾	Secondary general with maturity	Secondary specialised with maturity
28 Výroba strojov a zariadení i. n.	1 244	969	1 091	1 203	1 135	1 223
29 Výroba motor. vozidiel, návesov a prívesov	1 346	924	1 168	1 334	1 239	1 420
30 Stavba lodí a člnov	1 184	822	1 006	1 082	907	1 059
31 Výroba nábytku	858	664	781	932	898	976
32 Iná výroba	989	667	890	962	1 037	934
33 Oprava a inštalácia strojov a prístrojov	1 367	859	1 069	1 218	1 271	1 249
D Dodávka elektriny, plynu, pary a stud. vzduchu	1 673	891	1 233	1 441	1 344	1 404
35 Dodávka elektriny, plynu, pary, stud. vzduchu	1 673	891	1 233	1 441	1 344	1 404
E Dodávka vody; odvod odp. vôd, odstraň. odpad.	963	691	818	938	1 028	1 000
36 Zber, úprava a dodávka vody	988	718	823	868	933	960
38 Zber, sprac., likv. odpadov	949	690	821	1 007	1 120	1 086
39 Ozdravovacie a ost.čin. nakladania s odpadom	825	487	691	1 025	D	918
F Stavebníctvo	992	801	856	963	886	1 024
41 Výstavba budov	901	748	727	877	899	991
42 Inžinierske stavby	1 203	861	998	1 159	1 020	1 221
43 Špecializované stavebné práce	888	779	846	871	790	883
G Veľkoobchod a maloob.; oprava motor. vozidiel	1 039	760	786	937	1 017	1 000
45 Veľkoobchod a maloobchod	1 169	894	974	1 111	1 175	1 215
46 Veľkoobchod okrem mot. vozidiel a motocyklov.	1 263	863	875	1 066	1 116	1 145
47 Maloobchod okrem mot. vozidiel a motocyklov	842	709	706	807	889	833
H Doprava a skladovanie	998	846	873	955	1 018	994
49 Pozemná doprava a doprava potrubím	943	868	863	968	912	1 008
52 Skladové a pomocné činnosti v doprave	1 153	873	949	1 054	1 260	1 117
53 Poštové služby a služby kuriérov	795	650	657	745	826	706
I Ubytovacie a stravovacie služby	677	598	625	660	638	775
55 Ubytovanie	803	571	705	740	778	850
56 Činnosti reštaurácií a pohostinstiev	579	613	563	588	563	690
J Informácie a komunikácia	1 940	1 245	1 153	1 340	1 761	1 463
58 Nakladateľské činnosti	1 291	970	631	815	1 072	1 191
59 Výroba filmov	1 800	D	1 981	1 677	1 334	1 487
60 Činnosti pre rozhlasové a televízne vysielanie	1 408	D	1 120	1 104	1 288	1 232
61 Telekomunikácie	2 062	795	1 323	1 438	1 559	1 462
62 Počítačové programovanie	2 034	1 334	1 249	1 543	2 079	1 464
63 Informačné služby	2 015	D	1 072	1 178	1 503	1 841
K Finančné a poisťovacie činnosti	1 783	1 091	1 245	1 297	1 349	1 308
64 Finančné služby	1 853	1 284	1 182	1 344	1 384	1 336
65 Poistenie, zaistenie	1 520	D	1 179	1 139	1 228	1 209
66 Pom.čin.finanč.služieb a poistenia	1 780	D	1 708	1 337	1 235	1 619
L Činnosti v oblasti nehnuteľností	1 128	581	904	908	1 051	940
68 Činnosti v oblasti nehnuteľností	1 128	581	904	908	1 051	940
M Odborné, vedecké a technické činnosti	1 408	621	918	1 019	955	1 158
69 Právne a účtovnícke činnosti	1 406	825	1 120	926	881	1 293
70 Vedenie firiem; poradenstvo v oblasti riadenia	1 764	592	735	845	1 275	1 437
71 Architekt. a inžinier. činnosti, tech. testovanie	1 344	492	1 102	1 287	898	1 076
72 Vedecký výskum a vývoj	1 101	561	657	797	897	834
73 Reklama a prieskum trhu	1 482	826	888	720	821	975

¹⁾ s výučným listom alebo maturitou z nadstavbového štúdia

1st continuation of table
EUR

in which education of employees				Economic activity SK NACE Rev. 2 (sections and divisions)
vyššie odborné	vysoko- školské 1. stupeň	vysoko- školské 2. stupeň	vysoko- školské 3. stupeň	
Higher profe- ssional	University - Bachelor degree	University - Master degree	University - PhD. degree	
1 210	1 347	1 770	2 333	28 Manufacture of machinery and equipment n.e.c.
2 047	1 708	2 174	2 300	29 Manuf. of mot. vehicles
D	1 386	2 009	1 530	30 Manufacture of other transport equipment
1 282	1 314	1 399	D	31 Manufacture of furniture
D	888	1 644	2 220	32 Other manufacturing
1 466	1 330	2 100	2 207	33 Repair, instal. of machin.
2 288	1 553	2 312	2 557	D Electricity, gas, steam and air conditioning supply
2 288	1 553	2 312	2 557	35 Electricity, gas, steam and air conditioning supply
886	1 149	1 606	2 087	E Water supply; sewerage
1 056	1 070	1 512	1 899	36 Water collection, treatment and supply
792	1 245	1 767	2 469	38 Waste coll., disposal act.
-	D	1 255	-	39 Remed. activit. and other waste manag. services
1 302	1 097	1 517	2 657	F Construction
950	1 041	1 366	D	41 Construction of buildings
1 545	1 132	1 876	2 565	42 Civil engineering
908	1 066	1 247	D	43 Specialised construction activities
1 090	1 171	1 680	2 059	G Wholesale and retail tr. rep. of motor vehic. and mot.
1 201	1 134	1 674	D	45 Wholesale, retail trade
1 080	1 437	1 899	2 201	46 Wholesale trade, except of motor vehic. and mot.
1 073	971	1 357	1 932	47 Ret. trade, ex. of mot. veh.
1 375	1 134	1 647	2 706	H Transportation and storage
1 411	1 131	1 607	3 213	49 Land transport and transport via pipelines
1 604	1 252	1 740	2 635	52 Warehousing and support activ. for transportation
752	899	1 324	D	53 Postal and courier activities
946	871	1 158	D	I Accommodation and food service activities
997	1 048	1 378	D	55 Accommodation
668	659	827	D	56 Food and beverage service activities
1 750	1 809	2 242	2 155	J Information and communication
D	1 509	1 620	2 246	58 Publishing activities
D	1 824	2 144	D	59 Motion picture product.
D	1 177	1 624	D	60 Programming and broadcasting activities
1 898	1 952	2 701	2 890	61 Telecommunications
1 782	1 805	2 211	2 098	62 Comp. program., consultancy
D	1 904	2 269	2 214	63 Information service activities
1 517	1 442	2 133	2 992	K Financial and insurance activities
1 553	1 444	2 221	2 948	64 Financial service act.
1 486	1 379	1 823	3 108	65 Insurance, pension fund.
1 352	1 565	2 174	-	66 Act. aux. to fin. services
988	1 154	1 565	2 009	L Real estate activities
988	1 154	1 565	2 009	68 Real estate activities
1 237	1 408	1 749	1 506	M Professional, scientific and technical activities
1 301	1 488	1 754	2 302	69 Legal and accounting activities
1 114	1 821	2 142	2 839	70 Act. of head offices
1 346	1 081	1 644	2 100	71 Architectur., engineer. act.
829	1 096	1 214	1 293	72 Scientific research and development
1 595	1 266	2 137	2 697	73 Advertising and market research

1) with certificate of apprenticeship or follow - up study

T16 Priemerná hrubá mesačná mzda podľa ekonomických činností a stupňa vzdelania
Average gross monthly earnings by economic activities and education

dokončenie

EUR

Ekonomická činnosť SK NACE Rev.2 (sekcie a divízie)	Priemer za SR	v tom za zamestnancov podľa dosiah. stupňa vzdelania				
		základné	stredné odborné (učňovské) bez maturity	úplné stred. odborné (učň.) s ma- turitou ¹⁾	úplné stredné všeobecné	úplné stredné odborné
	Average of the SR	Basic	Secondary vocational without maturity	Secondary vocational with maturity ¹⁾	Secondary general with maturity	Secondary specialised with maturity
74 Ost.odborné, vedecké a technické činnosti	999	355	756	590	733	842
N Administratívne a podporné služby	828	573	664	779	823	849
77 Prenájom a lízing	1 175	D	1 064	928	1 425	1 203
78 Sprostredkovanie práce	710	603	643	707	592	764
79 Čin. cestovných agentúr	911	D	740	772	948	851
80 Bezpečnostné a pátracie služby	615	544	583	654	601	634
81 Čin. súv. s údržbou zar.	750	547	664	778	933	938
82 Administratívne činnosti	1 128	722	754	1 019	1 031	1 085
O Verej. správa; sociál. zabezp.	1 154	507	779	1 105	1 027	991
84 Verej.správa; sociál. zab.	1 154	507	779	1 105	1 027	991
P Vzdelávanie	953	508	530	708	753	791
85 Vzdelávanie	953	508	530	708	753	791
Q Zdravotníctvo a sociálna pomoc	1 058	607	659	704	781	915
86 Zdravotníctvo	1 111	613	675	713	819	928
87 Starostlivosť v pobytových zariadeniach	806	631	603	713	745	821
88 Sociálna práca bez ubytovania	802	428	560	498	535	762
R Umenie, zábava a rekreácia	871	603	711	774	843	880
90 Tvorivé, umelecké a zábavné činnosti	899	644	707	816	819	895
91 Čin. knižníc, archívov	855	537	626	760	765	796
92 Činnosti herní a stávkových kancelárií	823	500	656	702	914	943
93 Športové, zábavné a rekreačné činnosti	920	675	805	857	874	899
S Ostatné činnosti	786	568	655	824	749	848
94 Činnosti členských organizácií	790	584	615	899	773	828
95 Opr. počítačov, os. potrieb	991	918	1076	1000	939	946
96 Ostatné osobné služby	721	487	680	660	639	888

¹⁾ s výučným listom alebo maturitou z nadstavbového štúdia
T17 Priemerná hrubá mesačná mzda podľa hlavných tried zamestnaní a krajov
Average gross monthly earnings by occupation and region

EUR

Zamestnanie (SK ISCO-08)	Priemer za SR	v tom za zamestnancov podľa krajov				
		Bratislav- ský	Trnav- ský	Trenčian- sky	Nitrian- sky	Žilin- ský
	Average of the SR	Bratislava	Trnava	Trenčín	Nitra	Žilina
SR	1 101	1 449	1 052	1 020	955	1 015
1 Zákonodarcovia, riadiaci pracovníci	2 358	3 112	2 198	2 198	2 079	2 059
2 Špecialisti	1 386	1 743	1 269	1 250	1 242	1 231
3 Technickí a odborní pracovníci	1 218	1 466	1 227	1 165	1 159	1 122
4 Administratívni pracovníci	899	1 039	903	863	844	886
5 Pracovníci v službách a obchode	819	970	823	778	763	757
6 Kvalifik. pracov. v poľnoh., lesníctve a rybárstve	770	822	852	867	757	769
7 Kvalifikovaní pracovníci a remeselníci	1 018	1 301	1 077	988	955	1 069
8 Operátori a montéri strojov a zariadení	939	1 129	980	946	817	924
9 Pomocní a nekvalifikovaní pracovníci	615	686	638	652	606	593
0 Príslušníci ozbrojených síl	1 323	1 501	1 123	1 549	1 167	1 342

End of table
EUR

in which education of employees				Economic activity SK NACE Rev. 2 (sections and divisions)
vyššie odborné	vysoko- školské 1. stupeň	vysoko- školské 2. stupeň	vysoko- školské 3. stupeň	
Higher profe- ssional	University - Bachelor degree	University - Master degree	University - PhD. degree	
D	974	1 317	2 307	74 Oth. profes., scient.activ.
983	1 123	1 390	1 876	N Administrative and support service activities
D	1 811	1 934	-	77 Rental and leasing activities
828	690	916	1 089	78 Employment activities
889	979	986	D	79 Travel agency activities
921	615	783	D	80 Security and investigation activities
D	1 249	1 433	D	81 Services to buildings and landscape activities
1 443	1 433	1 925	2 514	82 Offic. admin, bus.sup. act.
948	1 137	1 437	1 745	O Publ. adm.,compul.soc.sec.
948	1 137	1 437	1 745	84 Publ.adm., compulsoc.sec.
843	926	1 117	1 443	P Education
843	926	1 117	1 443	85 Education
1 114	1 023	1 533	1 976	Q Human health and social work activities
1 125	1 040	1 618	1 998	86 Human health activities
976	901	1 047	1 034	87 Residential care activities
D	805	1 079	-	88 Social work activities without accommodation
996	930	1 152	1 192	R Arts, entertainment and recreation
1 026	996	1 117	1 072	90 Creative, arts and entertainment activities
723	806	976	1 132	91 Libraries, oth.cult.act.
882	845	1 827	D	92 Gambling and betting activities
1 205	1 085	1 316	D	93 Sports act., amusement
926	800	781	883	S Other service activities
882	799	764	883	94 Activities of membership organisations
D	D	1323	-	95 Repai.of comp.,pers. goods
D	824	1254	-	96 Other personal service activities

¹⁾ with certificate of apprenticeship or follow - up study

EUR

in which region of employees			Occupation (ISCO-08)
Bansko- bystrický	Prešov- ský	Košic- ký	
Banská Bystrica	Prešov	Košice	
956	883	1 039	Total
1 883	1 676	2 037	1 Managers
1 173	1 127	1 284	2 Professionals
1 067	1 005	1 094	3 Technicians and associate professionals
808	770	803	4 Clerical support workers
756	750	809	5 Service and sales workers
766	696	710	6 Skilled agricult., forestry,fishery workers
891	796	1 056	7 Craft and related trades workers
841	773	998	8 Plant and machine operators, assemblers
579	546	612	9 Elementary occupations
1 486	1 335	1 127	0 Armed forces occupations

T18 Priemerná hrubá mesačná mzda podľa ekonomických činností a krajov
Average gross monthly earnings by economic activities and region

EUR

Ekonomická činnosť SK NACE Rev.2 (sektory a divízie)	Priemer za SR	v tom za zamestnancov podľa krajov			
		Bratislav- ský	Trnav- ský	Trenčian- sky	Nitrian- sky
	Average of the SR	Bratislava	Trnava	Trenčín	Nitra
SR	1 101	1 449	1 052	1 020	955
A Poľnohospodárstvo, lesníctvo a rybolov	906	1 000	982	931	939
01 Pest. plodín, chov zvierat	883	999	979	914	935
02 Lesníctvo a ťažba dreva	1 024	1 012	1 048	1 050	997
B Ťažba a dobývanie	1 118	1 324	1 335	1 086	D
08 Iná ťažba a dobývanie	1 085	D	1 223	1 157	D
C Priemyselná výroba	1 142	1 615	1 178	1 119	1 031
10 Výroba potravín	886	1 115	856	1 047	948
11 Výroba nápojov	1 102	1 653	1 123	963	1 208
13 Výroba textilu	887	670	1 019	1 072	1 006
14 Výroba odevov	642	860	664	660	574
15 Výroba kože a kožených výrobkov	809	D	732	839	670
16 Spracovanie dreva	773	816	693	804	627
17 Výroba papiera a papierových výrobkov	1 191	1 138	1 224	900	1 090
18 Tlač a reprodukcia záznamových médií	998	1 086	D	1 020	1 024
20 Výroba chemikálií a chemických produktov	1 163	1 833	1 146	1 034	1 223
21 Výr.základných farmaceut. výr.	1 202	1 435	1 262	-	D
22 Výroba výrobkov z gumy a plastu	1 110	1 297	994	1 271	1 011
23 Výroba ostat. nekov.výrobkov	1 155	1 381	1 358	1 128	1 089
24 Výroba a spracovanie kovov	1 450	1 477	1 178	956	1 440
25 Výroba kov.konštrukcií okrem strojov a zariad.	1 067	1 100	1 142	1 086	1 069
26 Výroba počítačových,elektron.,optických výr.	1 025	1 267	1 021	1 180	1 026
27 Výroba elektrických zariadení	1 100	1 611	959	1 148	1 064
28 Výroba strojov a zariadení i. n.	1 244	1 570	1 390	1 262	1 204
29 Výroba motor. vozidiel,návesov a prívesov	1 346	1 817	1 390	1 131	1 088
30 Stavba lodí a člnov	1 184	D	D	1 185	D
31 Výroba nábytku	858	.	991	789	862
32 Iná výroba	989	1 210	1 071	986	829
33 Oprava a inštalácia strojov a prístrojov	1 367	1 786	1 248	1 084	1 208
D Dodávka elektriny, plynu, pary a stud. vzduchu	1 673	2 221	1 718	1 524	1 795
35 Dodávka elektriny, plynu, pary,stud. vzduchu	1 673	2 221	1 718	1 524	1 795
E Dodávka vody; odvod odp. vôd, odstraň. odpad.	963	1 255	1 103	877	873
36 Zber, úprava a dodávka vody	988	1 236	965	964	899
38 Zber, sprac., likv. odpadov	949	1 273	1 231	866	857
39 Ozdravovacie a ost.čin. nakladania s odpadom	825	D	-	D	D
F Stavebníctvo	992	1 274	952	973	831
41 Výstavba budov	901	1 258	868	1 079	808
42 Inžinierske stavby	1 203	1 530	1 289	983	1 041
43 Špecializované stavebné práce	888	1 022	927	860	751
G Veľkoobchod a maloob.; oprava motor. vozidiel	1 039	1 366	924	929	946
45 Veľkoobchod a maloobchod	1 169	1 649	1 088	1 068	1 050
46 Veľkoobchod okrem mot. vozidiel a motocyklov.	1 263	1 667	1 072	1 040	1 098
47 Maloobchod okrem mot. vozidiel a motocyklov	842	1 033	766	803	774
H Doprava a skladovanie	998	1 246	1 004	881	811
49 Pozemná doprava a doprava potrubím	943	1 106	990	915	776
52 Skladové a pomocné činnosti v doprave	1 153	1 453	1 103	945	973
53 Poštové služby a služby kuriérov	795	1 077	673	679	684

EUR

in which region of employees				Economic activity SK NACE Rev. 2 (sections and divisions)
Žilin- ský	Bansko- bystrický	Prešov- ský	Košic- ký	
Žilina	Banská Bystrica	Prešov	Košice	
1 015	956	883	1 039	Total
868	904	825	836	A Agriculture, forestry and fishing
837	803	777	817	01 Crop and animal prod.
976	1 212	996	875	02 Forestry and logging
1 134	1 175	843	1 064	B Mining and quarrying
1 152	999	843	1 043	08 Other mining and quarrying
1 135	968	868	1 186	C Manufacturing
775	799	757	827	10 Manufacture of food products
1 019	1 062	1 017	874	11 Manufacture of beverages
757	669	808	913	13 Manufacture of textiles
672	593	624	678	14 Manufacture of wearing apparel
1 106	656	600	723	15 Manufacture of leather and related products
902	890	710	580	16 Manufacture of wood
1 451	1 193	883	1 049	17 Manufacture of paper and paper products
943	D	804	D	18 Printing and reproduction of recorded media
930	1 494	862	773	20 Manufacture of chemicals and chemical products
D	D	D	-	21 Manuf. of basic pharm. prod.
1 056	861	959	809	22 Manufacture of rubber and plastic products
923	946	871	1 229	23 Manuf. of other non-metallic products
1 153	1 112	968	1 781	24 Manufacture of basic metals
1 084	1 069	904	1 017	25 Manufacture of fabric. metal prod.
919	D	870	1 106	26 Manuf. of computer prod.
994	865	953	1 093	27 Manufacture of electrical equipment
1 322	1 006	970	1 115	28 Manufacture of machinery and equipment n.e.c.
1 322	1 030	867	927	29 Manuf. of mot. vehicles
D	-	D	D	30 Manufacture of other transport equipment
862	776	643	811	31 Manufacture of furniture
573	1 018	900	854	32 Other manufacturing
1 354	1 023	1 020	1 319	33 Repair, instal. of machin.
1 523	1 397	1 188	1 452	D Electricity, gas, steam and air conditioning supply
1 523	1 397	1 188	1 452	35 Electricity, gas, steam and air conditioning supply
943	885	822	974	E Water supply; sewerage
1 041	980	917	985	36 Water collection, treatment and supply
859	767	742	959	38 Waste coll., disposal act.
D	-	D	-	39 Remed. activit. and other waste manag. services
995	899	788	999	F Construction
922	692	730	896	41 Construction of buildings
1 186	1 217	871	1 171	42 Civil engineering
879	854	738	919	43 Specialised construction activities
874	900	793	893	G Wholesale and retail tr. rep. of motor vehic. and mot.
978	847	1 022	912	45 Wholesale, retail trade
1 035	1 135	861	1 064	46 Wholesale trade, except of motor vehic. and mot.
749	791	716	769	47 Ret. trade, ex. of mot. veh.
884	901	933	910	H Transportation and storage
860	902	913	920	49 Land transport and transport via pipelines
1 014	971	966	963	52 Warehousing and support activ. for transportation
690	799	673	728	53 Postal and courier activities

T18 Priemerná hrubá mesačná mzda podľa ekonomických činností a krajov
Average gross monthly earnings by economic activities and region

dokončenie

EUR

Ekonomická činnosť SK NACE Rev.2 (sekcie a divízie)	Priemer za SR	v tom za zamestnancov podľa krajov			
		Bratislav- ský	Trnav- ský	Trenčian- sky	Nitrian- sky
	Average of the SR	Bratislava	Trnava	Trenčín	Nitra
I Ubytovacie a stravovacie služby	677	778	657	657	561
55 Ubytovanie	803	939	667	693	711
56 Činnosti reštaurácií a pohostinstiev	579	610	653	636	471
J Informácie a komunikácia	1 940	2 255	1 372	1 321	1 143
58 Nakladateľské činnosti	1 291	1 531	962	933	1 103
59 Výroba filmov	1 800	1 983	-	-	D
60 Činnosti pre rozhlasové a televízne vysielanie	1 408	1 440	D	D	D
61 Telekomunikácie	2 062	2 352	D	1 466	1 180
62 Počítačové programovanie	2 034	2 497	1 302	1 356	1 250
63 Informačné služby	2 015	2 242	D	1 015	925
K Finančné a poisťovacie činnosti	1 783	2 014	1 318	1 428	1 362
64 Finančné služby	1 853	2 140	1 345	1 448	1 354
65 Poistenie, zaistenie	1 520	1 645	1 199	1 322	1 377
66 Pom.čin.finanč.služieb a poistenia	1 780	1 813	D	D	D
L Činnosti v oblasti nehnuteľností	1 128	1 588	1 011	861	850
68 Činnosti v oblasti nehnuteľností	1 128	1 588	1 011	861	850
M Odborné, vedecké a technické činnosti	1 408	1 660	1 288	1 077	1 007
69 Právne a účtovnícke činnosti	1 406	1 588	606	887	724
70 Vedenie firiem; poradenstvo v oblasti riadenia	1 764	2 015	935	1 105	928
71 Architekt. a inžinier. činnosti, tech. testovanie	1 344	1 602	1 725	1 337	1 255
72 Vedecký výskum a vývoj	1 101	1 153	901	992	1 005
73 Reklama a prieskum trhu	1 482	1 806	795	534	701
74 Ost.odborné, vedecké a technické činnosti	999	1 167	D	1 142	743
N Administratívne a podporné služby	828	1 016	905	812	627
77 Prenájom a lízing	1 175	1 387	1 175	792	D
78 Sprostredkovanie práce	710	810	769	879	629
79 Čin. cestovných agentúr	911	1 067	990	900	686
80 Bezpečnostné a pátracie služby	615	713	675	506	583
81 Čin. súv. s údržbou zar.	750	838	849	731	508
82 Administratívne činnosti	1 128	1 304	1 186	1 032	644
O Verej. správa; sociál. zabezp.	1 154	1 469	1 078	1 068	1 018
84 Verej.správa; sociál. zab.	1 154	1 469	1 078	1 068	1 018
P Vzdelávanie	953	1 005	953	896	928
85 Vzdelávanie	953	1 005	953	896	928
Q Zdravotníctvo a sociálna pomoc	1 058	1 284	947	971	979
86 Zdravotníctvo	1 111	1 323	1 000	1 039	1 058
87 Starostlivosť v pobytových zariadeniach	806	909	797	740	766
88 Sociálna práca bez ubytovania	802	1 094	653	482	609
R Umenie, zábava a rekreácia	871	1 032	801	764	745
90 Tvorivé, umelecké a zábavné činnosti	899	1 012	849	671	818
91 Čin. knižníc, archívov	855	947	820	764	871
92 Činnosti herní a stávkových kancelárií	823	1 175	709	872	551
93 Športové, zábavné a rekreačné činnosti	920	1 029	837	702	867
S Ostatné činnosti	786	981	829	808	606
94 Činnosti členských organizácií	790	1 053	710	817	607
95 Opr. počítačov, os. potrieb	991	979	-	D	-
96 Ostatné osobné služby	721	761	974	D	599

End of table

EUR

in which region of employees				Economic activity SK NACE Rev. 2 (sections and divisions)
Žilinský	Banskobystrický	Prešovský	Košický	
Žilina	Banská Bystrica	Prešov	Košice	
640	655	612	602	I Accommodation and food service activities
730	735	706	730	55 Accommodation
559	581	536	547	56 Food and beverage service activities
1 445	1 531	1 280	1 662	J Information and communication
675	1 627	569	1 302	58 Publishing activities
-	D	-	D	59 Motion picture product.
-	D	D	D	60 Programming and broadcasting activities
1 398	2 021	1 590	1 453	61 Telecommunications
1 621	1 347	1 476	1 692	62 Comp. program., consultancy
1 511	1 128	961	1 525	63 Information service activities
1 372	1 297	1 279	1 381	K Financial and insurance activities
1 411	1 313	1 274	1 388	64 Financial service act.
1 242	1 252	1 319	1 383	65 Insurance, pension fund.
D	1 320	D	1 233	66 Act. aux. to fin. services
897	985	879	816	L Real estate activities
897	985	879	816	68 Real estate activities
1 120	946	907	1 052	M Professional, scientific and technical activities
1 087	986	D	893	69 Legal and accounting activities
1 253	1 644	694	1 197	70 Act. of head offices
1 005	1 098	987	1 220	71 Architectur., engineer. act.
1 453	1 035	955	1 006	72 Scientific research and development
767	829	712	865	73 Advertising and market research
1 463	591	960	802	74 Oth. profes., scient. activ.
711	680	592	798	N Administrative and support service activities
788	1 269	1 079	1 660	77 Rental and leasing activities
633	679	513	617	78 Employment activities
834	902	852	860	79 Travel agency activities
529	594	564	655	80 Security and investigation activities
700	642	663	701	81 Services to buildings and landscape activities
976	788	724	1 240	82 Offic. admin, bus. sup. act.
1 081	1 042	1 017	1 087	O Publ. adm., compul. soc. sec.
1 081	1 042	1 017	1 087	84 Publ. adm., compul. soc. sec.
929	914	964	994	P Education
929	914	964	994	85 Education
1 059	1 022	970	1 056	Q Human health and social work activities
1 122	1 054	1 013	1 101	86 Human health activities
792	805	816	854	87 Residential care activities
D	-	648	538	88 Social work activities without accommodation
855	787	874	774	R Arts, entertainment and recreation
900	810	778	803	90 Creative, arts and entertainment activities
770	838	804	770	91 Libraries, oth. cult. act.
750	608	743	783	92 Gambling and betting activities
1 022	965	995	689	93 Sports act., amusement
812	707	554	674	S Other service activities
801	706	572	624	94 Activities of membership organisations
D	D	D	D	95 Repai. of comp., pers. goods
704	826	425	994	96 Other personal service activities

T19 Priemerná hrubá mesačná mzda podľa druhu vlastníctva a krajov
Average gross monthly earnings by type of ownership and region

EUR

Druh vlastníctva	Priemer za SR	v tom za zamestnancov podľa krajov				
		Bratislav- ský	Trnav- ský	Trenčian- sky	Nitrian- sky	Žilin- ský
	Average of the SR	Bratislava	Trnava	Trenčín	Nitra	Žilina
SR	1 101	1 449	1 052	1 020	955	1 015
Verejný sektor	1 062	1 310	1 009	972	963	995
1 Medzinárodné s prevažujúcim verejným sektorom	2 491	D	D	-	-	-
4 Štátne	1 197	1 393	1 130	1 129	1 049	1 128
5 Vlastníctvo územnej samosprávy	899	1 038	915	881	895	878
Súkromný sektor	1 118	1 497	1 066	1 034	952	1 023
2 Súkromné tuzemské	946	1 195	948	942	847	920
3 Družstevné	848	1 078	920	864	896	769
6 Vlastníctvo združení, politických strán a cirkví	814	1 036	727	792	721	780
7 Zahraničné	1 356	1 727	1 204	1 143	1 080	1 209
8 Medzinárodné s prevažujúcim súkromným sektorom	1 322	1 706	1 219	1 223	1 179	1 154

T20 Priemerná hrubá mesačná mzda a zložky mzdy mužov a žien podľa hlavných tried zamestnaní
Average gross monthly earnings and components of earnings men and women by occupations

EUR

Zamestnanie (SK ISCO-08)	Priemer za SR		v tom zložky priem. hrubej mesač. mzdy			
			základná mzda		príplatky a doplatky	
	Average of the SR		Basic earnings		Special premium payments	
	muži	ženy	muži	ženy	muži	ženy
	Men	Women	Men	Women	Men	Women
SR	1 233	960	810	655	81	72
1 Zákonodarcovia, riadiaci pracovníci	2 647	1 876	1 704	1 187	135	165
2 Špecialisti	1 654	1 218	1 126	828	92	103
3 Technickí a odborní pracovníci	1 398	1 063	896	715	81	82
4 Administratívni pracovníci	991	862	646	590	55	50
5 Pracovníci v službách a obchode	976	705	669	501	113	54
6 Kvalifik. pracov. v poľnoh., lesníctve a rybárstve	807	707	551	489	57	54
7 Kvalifikovaní pracovníci a remeselníci	1 073	786	645	500	84	58
8 Operátori a montéri strojov a zariadení	991	780	599	480	93	75
9 Pomocní a nekvalifikovaní pracovníci	708	546	467	383	62	41
0 Príslušníci ozbrojených síl	1 324	1 316	1 232	1 218	31	37

EUR

in which region of employees			Type of ownership
Bansko-bystrický	Prešovský	Košický	
Banská Bystrica	Prešov	Košice	
956	883	1 039	Total
988	983	1 023	Public sector
-	-	-	1 Int.with preponder.of public sector
1 118	1 097	1 121	4 State
823	890	891	5 Municipal
936	835	1 049	Private sector
867	806	885	2 Private
772	789	820	3 Co-operative
733	685	684	6 Ownership of associations
1 103	921	1 311	7 Foreign
1 087	996	1 149	8 In.with preponder.of private sector

EUR

Components of average gross monthly earnings						Priemerná čistá mesačná mzda		Occupation (ISCO-08)
prémie a odmeny		náhrady mzdy		ostat. mzdové zložky				
Bonuses and allowances		Payments for days not worked		Other earning's components		Average net monthly earnings		
muži	ženy	muži	ženy	muži	ženy	muži	ženy	
Men	Women	Men	Women	Men	Women	Men	Women	
154	85	136	117	46	27	925	735	Total
403	222	271	221	126	73	1 890	1 359	1 Managers
179	78	193	168	54	35	1 212	914	2 Professionals
203	110	155	119	57	34	1 039	806	3 Technic.and associate professionals
144	94	110	103	34	24	762	668	4 Clerical support workers
93	62	63	72	32	12	731	556	5 Service and sales workers
81	67	100	84	18	12	638	566	6 Skilled agric.,forestry,fishery workers
149	95	144	109	42	20	822	622	7 Craft and related trades workers
124	91	121	101	45	28	764	618	8 Plant,machine operators,assemblers
76	41	85	67	17	14	564	449	9 Elementary occupations
-	-	0	0	60	60	929	910	0 Armed forces occupations

T21 Priemerná hrubá mesačná mzda a zložky mzdy mužov a žien podľa stupňov vzdelania
Average gross monthly earnings and components of earnings men and women by education

EUR

Vzdelanie	Priemer za SR		v tom zložky priem. hrubej mesač. mzdy				
	Average of the SR		základná mzda		príplatky a doplatky		prémie a
	Basic earnings		Special premium payments		Bonuses allowan-		
	muži	ženy	muži	ženy	muži	ženy	muži
	Men	Women	Men	Women	Men	Women	Men
SR	1 233	960	810	655	81	72	154
1 Základné	816	624	528	426	64	49	93
2 Stred.odbor.(učňov.) bez maturity	957	683	594	460	85	53	121
3 Úplné stred.odb.(učň.) s maturit. ¹⁾	1 144	798	727	539	83	56	149
4 Úplné stredné všeobecné	1 170	895	794	609	59	53	145
5 Úplné stredné odborné	1 195	919	765	621	84	71	153
6 Vyššie odborné	1 220	1 039	802	705	94	125	121
7 Vysokoškolské - 1. stupeň	1 402	1 020	965	705	95	90	154
8 Vysokoškolské - 2. stupeň	1 857	1 315	1 248	889	102	107	231
9 Vysokoškolské - 3. stupeň	1 726	1 443	1 082	923	179	155	222

¹⁾ s výučným listom alebo maturitou z nadstavbového štúdia

T22 Priemerná hrubá mesačná mzda a zložky mzdy mužov a žien podľa vekových skupín
Average gross monthly earnings and components of earnings men and women by age

EUR

Veková skupina	Priemer za SR		v tom zložky priem. hrubej mesač. mzdy				
	Average of the SR		základná mzda		príplatky a doplatky		prémie a
	Basic earnings		Special premium payments		Bonuses allowan-		
	muži	ženy	muži	ženy	muži	ženy	muži
	Men	Women	Men	Women	Men	Women	Men
SR	1 233	960	810	655	81	72	154
do 19 rokov	693	567	491	439	53	38	68
20 - 24 rokov	843	711	573	523	62	44	96
25 - 29 rokov	1 046	916	713	663	68	51	122
30 - 34 rokov	1 243	1 011	838	707	77	61	149
35 - 39 rokov	1 391	1 026	921	705	84	66	173
40 - 44 rokov	1 407	998	910	674	89	74	187
45 - 49 rokov	1 311	971	843	651	90	80	171
50 - 54 rokov	1 223	946	786	633	86	78	158
55 - 59 rokov	1 161	925	754	622	80	80	146
60 a viac rokov	1 154	951	760	637	82	85	132

EUR

Components of average gross monthly earnings					Priemerná čistá mesačná mzda		Education
odmeny	náhrady mzdy		ostat. mzdové zložky				
and ces	Payments for days not worked		Other earning's components		Average net monthly earnings		
ženy	muži	ženy	muži	ženy	muži	ženy	
Women	Men	Women	Men	Women	Men	Women	
85	136	117	46	27	925	735	Total
53	97	78	27	16	640	502	1 Basic
65	118	85	33	16	740	546	2 Secondary vocational without maturita
80	126	98	49	23	863	625	3 Secondary vocational with maturita ¹⁾
97	120	105	48	28	880	690	4 Secondary general with maturita
85	136	114	50	26	897	708	5 Secondary specialised with maturita
49	140	131	53	25	917	793	6 Higher professional
75	129	120	53	27	1 029	777	7 University - Bachelor degree
107	194	165	75	43	1 349	979	8 University - Master degree
154	207	192	29	15	1 251	1 057	9 University - PhD. degree

¹⁾ with certificate of apprenticeship or follow - up study

EUR

Components of average gross monthly earnings					Priemerná čistá mesačná mzda		Age of employee
odmeny	náhrady mzdy		ostat. mzdové zložky				
and ces	Payments for days not worked		Other earning's components		Average net monthly earnings		
ženy	muži	ženy	muži	ženy	muži	ženy	
Women	Men	Women	Men	Women	Men	Women	
85	136	117	46	27	925	735	Total
38	60	42	17	8	552	459	up to 19 years
62	79	66	27	14	652	561	20 - 24 years
82	99	94	38	23	792	704	25 - 29 years
92	127	119	45	28	932	772	30 - 34 years
93	153	131	54	28	1 039	786	35 - 39 years
93	156	126	58	28	1 051	768	40 - 44 years
87	148	122	52	28	981	747	45 - 49 years
84	143	119	44	29	918	726	50 - 54 years
78	139	117	39	26	873	710	55 - 59 years
76	140	121	36	30	860	713	60 years and over

T23 Priemerná hrubá mesačná mzda a zložky mzdy mužov a žien podľa krajov
Average gross monthly earnings and components of earnings men and women
by regions

EUR

Kraj	Priemer za SR		v tom zložky priem. hrubej mesač. mzdy				
			základná mzda		príplatky a doplatky		prémie a
	Average of the SR		Basic earnings		Special premium payments		Bonuses allowan-
	muži	ženy	muži	ženy	muži	ženy	muži
	Men	Women	Men	Women	Men	Women	Men
SR	1 233	960	810	655	81	72	154
1 Bratislavský	1 635	1 243	1 081	853	82	83	219
2 Trnavský	1 187	903	761	610	90	74	154
3 Trenčiansky	1 158	868	743	582	87	68	150
4 Nitriansky	1 049	852	701	582	77	65	125
5 Žilinský	1 156	864	742	587	79	59	152
6 Banskobystrický	1 045	868	689	592	80	79	118
7 Prešovský	946	819	641	572	66	62	107
8 Košický	1 149	912	759	617	90	74	119

T24 Priemerná hrubá mesačná mzda a zložky mzdy mužov a žien podľa druhu vlastníctva
Average gross monthly earnings and components of earnings men and women
by types of ownership

EUR

Druh vlastníctva	Priemer za SR		v tom zložky priem. hrubej mesač. mzdy				
			základná mzda		príplatky a doplatky		prémie a
	Average of the SR		Basic earnings		Special premium payments		Bonuses allowan-
	muži	ženy	muži	ženy	muži	ženy	muži
	Men	Women	Men	Women	Men	Women	Men
SR	1 233	960	810	655	81	72	154
Verejný sektor	1 200	979	798	640	152	124	94
1 Medzinárodné s prevaž. verejným sektorom	2 772	2 003	1 730	1 334	27	-	473
4 Štátne	1 328	1 089	895	709	165	150	111
5 Vlastníctvo územnej samosprávy	954	877	611	578	127	101	62
Súkromný sektor	1 241	948	813	664	63	40	169
2 Súkromné tuzemské	1 024	832	680	595	48	32	153
3 Družstevné	945	763	654	513	44	51	112
6 Vlastníctvo združení, politických strán a cirkví	824	809	602	594	68	61	50
7 Zahraničné	1 537	1 096	991	751	84	47	195
8 Medzinárodné s prevaž. súkromným sektorom	1 450	1 145	939	798	71	43	197

EUR

Components of average gross monthly earnings					Priemerná čistá mesačná mzda		Region
odmeny	náhrady mzdy		ostat. mzdové zložky				
and ces	Payments for days not worked		Other earning's components		Average net monthly earnings		
ženy	muži	ženy	muži	ženy	muži	ženy	
Women	Men	Women	Men	Women	Men	Women	
85	136	117	46	27	925	735	Total
123	174	143	67	38	1 199	929	1 Bratislava
82	133	110	43	25	893	696	2 Trnava
78	133	110	40	26	877	676	3 Trenčín
77	117	104	27	23	795	660	4 Nitra
80	127	108	49	25	875	671	5 Žilina
62	116	106	35	26	795	672	6 Banská Bystrica
62	105	106	25	16	730	642	7 Prešov
73	132	120	49	26	868	702	8 Košice

EUR

Components of average gross monthly earnings					Priemerná čistá mesačná mzda		Type of ownership
odmeny	náhrady mzdy		ostat. mzdové zložky				
and ces	Payments for days not worked		Other earning's components		Average net monthly earnings		
ženy	muži	ženy	muži	ženy	muži	ženy	
Women	Men	Women	Men	Women	Men	Women	
85	136	117	46	27	925	735	Total
58	111	126	37	27	889	748	Public sector
290	300	243	242	137	1 968	1 447	1 Intern.with preponder.of public sect.
84	106	120	41	22	971	821	4 State
33	120	131	31	33	732	681	5 Municipal
102	143	112	48	27	934	728	Private sector
91	115	94	28	19	784	648	2 Private
92	116	97	18	9	733	598	3 Co-operative
29	83	102	18	20	638	630	6 Ownership of associations
122	180	134	77	39	1 139	832	7 Foreign
123	168	139	59	40	1 077	864	8 Intern.with preponder.of private sect.

T25 Priemerná hrubá mesačná mzda a zložky mzdy mužov a žien podľa vybranej právnej formy
Average gross monthly earnings and components of earnings men and women by legal types of organization

EUR

Právna forma	Priemer za SR		v tom zložky priem. hrubej mesač. mzdy				
			základná mzda		príplatky a doplatky		prémie a
	Average of the SR		Basic earnings		Special premium payments		Bonuses allowan-
	muži	ženy	muži	ženy	muži	ženy	muži
	Men	Women	Men	Women	Men	Women	Men
SR	1 233	960	810	655	81	72	154
111 Verejná obchodná spoločnosť	1 144	825	926	660	64	44	29
112 Spoločnosť s ručením obmedzeným	1 172	913	784	645	57	36	159
113 Komanditná spoločnosť	1 237	1 216	803	867	82	62	197
119 Nezisková organizácia	981	910	679	628	98	85	38
121 Akciová spoločnosť	1 416	1 062	870	712	86	49	202
205 Družstvo	945	762	655	513	43	51	112
301 Štátny podnik	1 123	1 074	683	666	85	58	133
321 Rozpočtová organizácia	1 312	995	941	652	179	138	80
331 Príspevková organizácia	1 114	1 030	698	687	188	148	51
382 Verejnoprávna inštitúcia	1 270	1 041	770	660	161	109	161
421 Zahran.osoba so sídlom mimo územia SR	2 299	1 741	1 675	1 281	46	19	243
701 Združenie (zväz, spolok, spoločnosť, klub)	941	814	744	666	19	17	51
721 Cirkevná organizácia	589	640	455	478	58	47	30
751 Záujmové združenie práv.osôb	1 309	1 129	881	797	23	29	173
801 Obec (obec.úrad), mesto (mest.úrad)	921	783	622	506	137	111	31
803 Samosprávny kraj (úrad samosp.kraja)	1 627	1 371	1 038	882	115	80	142

T26 Priemerná hrubá mesačná mzda a zložky mzdy mužov a žien podľa ekonomických činností
Average gross monthly earnings and components of earnings men and women by economic activities

EUR

Ekonomická činnosť SK NACE Rev.2 (sekcie a divízie)	Priemer za SR		v tom zložky priem. hrubej mesač. mzdy				
			základná mzda		príplatky a doplatky		prémie a
	Average of the SR		Basic earnings		Special premium payments		Bonuses allowan-
	muži	ženy	muži	ženy	muži	ženy	muži
	Men	Women	Men	Women	Men	Women	Men
SR	1 233	960	810	655	81	72	154
A Poľnohospodárstvo, lesníctvo a rybolov	946	806	638	570	43	28	117
01 Pest. plodín, chov zvierat	920	796	646	578	43	29	101
02 Lesníctvo a ťažba dreva	1 061	885	601	512	45	25	188
B Ťažba a dobývanie	1 148	953	695	645	84	19	178
08 Iná ťažba a dobývanie	1 103	1 013	696	689	59	15	158
C Priemyselná výroba	1 277	900	788	586	89	55	168
10 Výroba potravín	1 003	780	624	511	86	54	144
11 Výroba nápojov	1 175	976	745	659	57	36	176
13 Výroba textilu	1 077	760	695	485	78	59	146
14 Výroba odevov	898	606	623	428	44	29	110
15 Výroba kože a kožených výrobkov	979	723	703	528	54	25	98
16 Spracovanie dreva	793	709	511	474	55	42	130
17 Výroba papiera a papierových výrobkov	1 323	946	792	602	138	50	166
18 Tlač a reprodukcia záznamových médií	1 112	844	758	580	65	40	154
20 Výroba chemikálií a chemických produktov	1 222	1 036	761	674	110	58	151
21 Výr.základných farmaceut. výr.	1 412	1 082	942	734	51	34	169
22 Výroba výrobkov z gumy a plastu	1 256	879	762	559	92	61	184
23 Výroba ostat. nekov.výrobkov	1 200	1 012	727	653	98	52	177
24 Výroba a spracovanie kovov	1 496	1 251	871	758	163	87	123
25 Výroba kov.konštrukcií okrem strojov a zariad.	1 116	906	718	607	73	48	155

EUR

Components of average gross monthly earnings					Priemerná čistá mesačná mzda		Legal type of organization
odmeny	náhrady mzdy		ostat. mzd.zložky		Average net monthly earnings		
and ces	Payments for days not worked		Other earning's components				
ženy	muži	ženy	muži	ženy	muži	ženy	
Women	Men	Women	Men	Women	Men	Women	
85	136	117	46	27	925	735	Total
19	122	98	3	3	859	646	111 Public commercial company
101	131	105	40	24	888	705	112 Limited liability company
130	123	128	32	29	932	914	113 Sociétés commandite
27	145	142	20	26	753	705	119 Not profitable organization
122	176	137	67	39	1 052	804	121 Joint stock company
92	116	98	18	9	733	598	205 Cooperative
132	174	174	48	44	850	810	301 State enterprise
52	57	121	48	31	946	758	321 Budgetary organization
29	126	131	24	20	837	783	331 Organiz. based on contributions
123	163	140	13	10	954	791	382 Public legal institution
180	254	219	79	42	1 686	1 291	421 Foreign person
26	96	86	31	20	716	627	701 Assoc.(league,union,society,club)
34	39	72	4	8	477	514	721 Ecclesiastical organization
98	155	139	65	62	973	847	751 Interest associat.of legal entities
31	100	108	30	28	711	616	801 Community (municipal office)
121	195	184	136	103	1 192	1 019	803 Autonomous region

EUR

Components of average gross monthly earnings					Priemerná čistá mesačná mzda		Economic activity SK NACE Rev. 2 (sections and divisions)
odmeny	náhrady mzdy		ostat. mzd.zložky				
and ces	Payments for days not worked		Other earning's components		Average net monthly earnings		
ženy	muži	ženy	muži	ženy	muži	ženy	
Women	Men	Women	Men	Women	Men	Women	
85	136	117	46	27	925	735	Total
91	120	99	28	18	734	632	A Agriculture, forestry and fishing
83	110	93	21	13	718	626	01 Crop and animal prod.
149	167	144	60	55	805	674	02 Forestry and logging
129	155	122	36	37	878	730	B Mining and quarrying
140	136	118	54	51	844	770	08 Other mining and quarrying
107	157	117	64	32	962	698	C Manufacturing
93	112	96	37	25	774	615	10 Manufacture of food products
115	149	127	50	40	887	744	11 Manufacture of beverages
86	126	106	31	23	824	601	13 Manufacture of textiles
54	110	89	10	5	700	495	14 Manufacture of wearing apparel
68	119	98	5	4	761	582	15 Manufacture of leather and related products
105	90	85	8	4	622	563	16 Manufacture of wood
118	171	132	54	43	985	729	17 Manufacture of paper and paper products
114	122	100	12	10	825	649	18 Printing and reproduction of recorded media
134	155	142	44	28	920	789	20 Manufacture of chemic. and chemical products
119	178	152	46	29	1 056	825	21 Manuf. of basic pharm. prod.
116	147	110	69	33	952	685	22 Manufacture of rubber and plastic products
143	151	128	44	33	917	791	23 Manuf.of other non-metallic products
107	212	193	127	105	1 111	935	24 Manufacture of basic metals
110	137	113	33	27	854	702	25 Manufacture of fabric.metal prod.

T26 Priemerná hrubá mesačná mzda a zložky mzdy mužov a žien podľa ekonomických činností
Average gross monthly earnings and components of earnings men and women by economic activities

1.pokračovanie

EUR

Ekonomická činnosť SK NACE Rev.2 (sekcie a divízie)	Priemer za SR		v tom zložky priem. hrubej mesač. mzdy				
	Average of the SR		základná mzda		príplatky a doplatky		prémie a
	Basic earnings		Special premium payments		Bonuses allowan-		
	muži	ženy	muži	ženy	muži	ženy	muži
	Men	Women	Men	Women	Men	Women	Men
26 Výroba počítačových,elektron.,optických výr.	1 260	828	860	553	94	71	125
27 Výroba elektrických zariadení	1 265	885	837	576	70	49	159
28 Výroba strojov a zariadení i. n.	1 306	1 049	799	656	110	75	204
29 Výroba motor. vozidiel, návesov a prívesov	1 520	1 007	891	638	82	68	180
30 Stavba lodí a člnov	1 224	1 026	700	673	85	50	239
31 Výroba nábytku	906	769	602	531	62	32	108
32 Iná výroba	1 150	881	741	545	50	64	164
33 Oprava a inštalácia strojov a prístrojov	1 418	1 128	903	766	61	22	230
D Dodávka elektriny, plynu, pary a stud. vzduchu	1 726	1 494	1 033	924	72	26	292
35 Dodávka elektriny, plynu, pary,stud. vzduchu	1 726	1 494	1 033	924	72	26	292
E Dodávka vody; odvod odp. vôd, odstraň. odpad.	965	956	604	620	87	60	121
36 Zber, úprava a dodávka vody	972	1 042	624	691	79	51	102
38 Zber, sprac., likv. odpadov	965	898	593	577	95	66	134
39 Ozdravovacie a ost.čin. nakladania s odpadom	832	801	517	500	79	71	102
F Stavebníctvo	1 010	903	685	677	33	20	138
41 Výstavba budov	911	856	671	665	30	15	79
42 Inžinierske stavby	1 223	1 094	793	798	44	14	188
43 Špecializované stavebné práce	908	785	599	581	25	30	149
G Veľkoobchod a maloob.; oprava motor. vozidiel	1 228	877	796	621	40	31	227
45 Veľkoobchod a maloobchod	1 211	1 021	700	649	38	18	310
46 Veľkoobchod okrem mot. vozidiel a motocyklov.	1 390	1 083	905	747	38	30	262
47 Maloobchod okrem mot. vozidiel a motocyklov	997	775	690	563	45	33	127
H Doprava a skladovanie	1 023	931	671	633	73	34	126
49 Pozemná doprava a doprava potrubím	936	982	629	678	63	48	107
52 Skladové a pomocné činnosti v doprave	1 165	1 121	735	735	96	55	148
53 Poštové služby a služby kuriérov	1 053	726	716	509	25	6	166
I Ubytovacie a stravovacie služby	733	643	566	502	33	25	57
55 Ubytovanie	878	755	650	577	52	37	84
56 Činnosti reštaurácií a pohostinstiev	615	559	497	445	18	16	36
J Informácie a komunikácia	2 140	1 510	1 463	1 028	47	32	319
58 Nakladateľské činnosti	1 405	1 208	965	753	57	48	145
59 Výroba filmov	2 192	1 357	1 374	943	17	22	412
60 Činnosti pre rozhlasové a televízne vysielanie	1 425	1 385	1 106	1 053	30	12	36
61 Telekomunikácie	2 195	1 764	1 417	1 103	38	22	371
62 Počítačové programovanie	2 218	1 534	1 520	1 080	51	33	339
63 Informačné služby	2 230	1 510	1 649	1 100	46	36	277
K Finančné a poisťovacie činnosti	2 414	1 494	1 611	983	53	34	327
64 Finančné služby	2 526	1 539	1 663	998	61	35	376
65 Poistenie, zaistenie	2 024	1 302	1 395	897	28	23	153
66 Pom.čin.finanč.služieb a poistenia	2 265	1 573	1 642	1 069	35	59	271
L Činnosti v oblasti nehnuteľností	1 301	953	902	673	43	25	148
68 Činnosti v oblasti nehnuteľností	1 301	953	902	673	43	25	148
M Odborné, vedecké a technické činnosti	1 562	1 253	1 139	942	56	40	162
69 Právne a účtovnícke činnosti	1 710	1 260	1 350	1 007	59	26	91
70 Vedenie firiem; poradenstvo v oblasti riadenia	1 990	1 532	1 510	1 147	54	28	202
71 Architekt. a inžinier. činnosti, tech. testovanie	1 454	1 116	988	769	45	47	197
72 Vedecký výskum a vývoj	1 205	1 002	778	644	141	122	139
73 Reklama a prieskum trhu	1 519	1 445	1 132	1 112	35	19	166
74 Ost.odborné, vedecké a technické činnosti	1 168	829	929	656	22	25	71

1st continuation of table
EUR

Components of average gross monthly earnings					Priemerná čistá mesačná mzda		Economic activity SK NACE Rev. 2 (sections and divisions)
odmeny	náhrady mzdy		ostat. mzd.zložky				
and ces	Payments for days not worked		Other earning's components		Average net monthly earnings		
ženy	muži	ženy	muži	ženy	muži	ženy	
Women	Men	Women	Men	Women	Men	Women	
79	133	102	49	24	946	646	26 Manuf.of computer prod.
116	147	110	40	21	954	692	27 Manufacture of electrical equipment
156	165	142	23	18	984	801	28 Manufacture of machineryand equipment n.e.c.
107	184	130	141	56	1 123	769	29 Manuf. of mot. vehicles
116	151	123	49	65	927	787	30 Manufacture of other transport equipment
88	111	105	23	13	703	608	31 Manufacture of furniture
114	138	111	57	47	877	685	32 Other manufacturing
157	174	138	48	44	1 062	857	33 Repair, instal. of machin.
252	236	210	74	70	1 265	1 101	D Electricity, gas, steam and air conditioning supply
252	236	210	74	70	1 265	1 101	35 Electricity, gas, steam and air conditioning supply
117	134	143	18	15	738	725	E Water supply; sewerage
108	155	183	11	10	740	782	36 Water collection, treatment and supply
121	117	113	24	20	739	687	38 Waste coll., disposal act.
97	115	113	17	20	654	630	39 Remed. activit. and other waste manag. services
77	127	103	27	26	778	697	F Construction
63	110	90	21	24	710	663	41 Construction of buildings
116	157	131	39	34	925	829	42 Civil engineering
59	114	92	21	22	708	616	43 Specialised construction activities
107	129	96	33	18	922	676	G Wholesale and retail tr.rep. of motor vehic. and mot.
217	141	122	21	15	911	774	45 Wholesale, retail trade
155	143	118	41	32	1 038	819	46 Wholesale trade, except of motor vehic. and mot.
78	101	85	28	12	757	606	47 Ret. trade, ex. of mot. veh.
114	120	127	32	23	783	717	H Transportation and storage
111	106	126	29	20	723	752	49 Land transport and transport via pipelines
148	145	149	38	34	881	847	52 Warehousing and support activ. for transportation
87	133	110	11	15	794	576	53 Postal and courier activities
44	68	62	8	10	579	515	I Accommodation and food service activities
65	82	68	10	8	683	597	55 Accommodation
28	57	58	7	11	495	454	56 Food and beverage service activities
211	227	176	84	62	1 548	1 112	J Information and communication
206	148	136	90	66	1 037	904	58 Publishing activities
187	196	129	193	75	1 604	1 014	59 Motion picture product.
68	143	159	110	94	1 113	1 079	60 Programming and broadcasting activities
332	280	243	88	64	1 590	1 289	61 Telecommunications
189	223	171	85	61	1 598	1 122	62 Comp. program., consultancy
184	222	160	35	31	1 593	1 103	63 Information service activities
200	284	196	139	80	1 735	1 098	K Financial and insurance activities
234	294	202	132	69	1 810	1 128	64 Financial service act.
91	261	186	186	105	1 457	962	65 Insurance, pension fund.
153	237	168	80	125	1 674	1 168	66 Act. aux. to fin. services
116	144	107	62	31	970	724	L Real estate activities
116	144	107	62	31	970	724	68 Real estate activities
104	162	139	42	28	1 156	940	M Professional, scientific and technical activities
72	180	137	30	19	1 259	946	69 Legal and accounting activities
161	200	170	24	26	1 468	1 138	70 Act.of head offices
110	161	135	63	55	1 081	842	71 Architectur., engineer. act.
108	124	116	25	13	885	750	72 Scientific research and development
129	150	159	36	26	1 123	1 087	73 Advertising and market research
47	101	74	45	27	872	632	74 Oth. profes., scient.activ.

T26 Priemerná hrubá mesačná mzda a zložky mzdy mužov a žien podľa ekonomických činností
Average gross monthly earnings and components of earnings men and women by economic activities

dokončenie
EUR

Ekonomická činnosť SK NACE Rev.2 (sektory a divízie)	Priemer za SR		v tom zložky priem. hrubej mesač. mzdy				
	Average of the SR		základná mzda		príplatky a doplatky		prémie a
	Basic earnings		Special premium payments		Bonuses allowan-		
	muži	ženy	muži	ženy	muži	ženy	muži
	Men	Women	Men	Women	Men	Women	Men
N Administratívne a podporné služby	841	809	590	591	62	33	82
77 Prenájom a lízing	1242	1082	824	787	73	16	215
78 Sprostredkovanie práce	724	690	520	489	53	45	68
79 Čin. cestovných agentúr	967	890	800	710	20	22	34
80 Bezpečnostné a pátacie služby	618	601	454	463	57	35	38
81 Čin. súv. s údržbou zar.	837	660	536	461	90	41	105
82 Administratívne činnosti	1 225	1 022	846	743	63	22	131
O Verej. správa; sociál. zabezp.	1 329	1 018	959	663	183	159	80
84 Verej.správa; sociál. zab.	1 329	1 018	959	663	183	159	80
P Vzdelávanie	1 039	929	659	610	128	101	81
85 Vzdelávanie	1 039	929	659	610	128	101	81
Q Zdravotníctvo a sociálna pomoc	1 308	990	882	698	164	110	54
86 Zdravotníctvo	1 374	1 034	928	738	170	109	54
87 Starostlivosť v pobytových zariadeniach	860	795	567	533	129	109	56
88 Sociálna práca bez ubytovania	794	803	557	491	119	143	31
R Umenie, zábava a rekreácia	998	782	619	502	138	108	104
90 Tvorivé, umelecké a zábavné činnosti	925	878	551	517	182	173	61
91 Čin. knižníc, archívov	919	827	530	505	209	149	59
92 Činnosti herní a stávkových kancelárií	1 133	660	726	466	26	30	222
93 Športové, zábavné a rekreačné činnosti	1 006	807	648	544	140	97	81
S Ostatné činnosti	767	806	559	597	47	32	72
94 Činnosti členských organizácií	759	821	562	629	49	32	61
95 Opr. počítačov, os. potrieb	1 065	875	659	545	70	68	232
96 Ostatné osobné služby	703	738	513	489	32	27	60

T27 Celkový priemerný mesačný počet platených hodín podľa hlavných tried zamestnaní a pohlavia
Average monthly number of hours paid by occupations and gender

hodiny

Zamestnanie (SK ISCO-08)	Priemer za SR						odpracované hodiny	
	Average of the SR						Hours worked	
	spolu	z toho nadčas	muži	z toho nadčas	ženy	z toho nadčas	spolu	muži
	Total	of which overtime	Men	of which overtime	Women	of which overtime	Total	Men
SR	180,1	3,2	181,9	4,2	178,1	2,2	143,6	147,1
1 Zákonodarcovia, riadiaci pracovníci	181,4	1,0	181,5	0,9	181,2	1,1	146,2	148,3
2 Špecialisti	179,7	2,2	179,7	2,3	179,8	2,1	137,7	142,3
3 Technickí a odborní pracovníci	181,3	2,4	182,7	3,5	180,0	1,5	144,8	148,1
4 Administratívni pracovníci	178,0	2,1	181,0	4,0	176,8	1,3	142,8	147,6
5 Pracovníci v službách a obchode	178,3	3,7	179,5	4,9	177,5	2,7	147,4	151,5
6 Kvalifik. pracov. v poľnoh., lesníctve a rybárstve	189,7	4,3	190,4	4,5	188,6	4,0	153,9	154,7
7 Kvalifikovaní pracovníci a remeselníci	184,0	5,7	184,6	6,0	181,6	4,5	145,9	146,6
8 Operátori a montéri strojov a zariadení	184,0	6,6	185,1	6,9	180,6	5,6	148,3	149,8
9 Pomocní a nekvalifikovaní pracovníci	176,0	3,4	180,9	4,8	172,3	2,3	140,5	145,8
0 Príslušníci ozbrojených síl	191,3	0,3	191,3	0,3	190,7	0,2	138,9	139,2

End of table
EUR

Components of aver.gross monthly earnings					Priemerná čistá mesačná mzda		Economic activity SK NACE Rev. 2 (sections and divisions)
odmeny	náhrady mzdy		ostat.mzd.zložky				
and ces	Payments for days not worked		Other earning's components		Average net monthly earnings		
ženy	muži	ženy	muži	ženy	muži	ženy	
Women	Men	Women	Men	Women	Men	Women	
74	85	91	21	20	654	635	N Administrative and support service activities
170	115	97	14	11	937	806	77 Rental and leasing activities
71	76	79	8	7	579	555	78 Employment activities
31	107	108	5	19	773	712	79 Travel agency activities
32	59	62	10	8	490	484	80 Security and investigation activities
75	89	80	16	3	661	531	81 Services to buildings and landscape activities
94	123	112	62	51	918	778	82 Offic. admin, bus.sup. act.
74	51	91	50	31	960	771	O Publ. adm.,compul.soc.sec.
74	51	91	50	31	960	771	84 Publ.adm., compul.soc.sec.
40	151	149	20	29	788	717	P Education
40	151	149	20	29	788	717	85 Education
36	138	118	32	16	973	758	Q Human health and social work activities
31	143	123	36	19	1 020	789	86 Human health activities
55	103	94	5	4	663	621	87 Residential care activities
69	76	92	11	9	613	632	88 Social work activities without accommodation
62	102	87	35	23	758	607	R Arts, entertainment and recreation
50	106	104	24	32	696	670	90 Creative, arts and entertainment activities
51	99	98	22	23	699	638	91 Libraries, oth.cult.act.
76	103	69	55	21	865	526	92 Gambling and betting activities
69	100	78	37	18	764	623	93 Sports act., amusement
67	72	91	15	18	600	626	S Other service activities
46	68	95	13	19	593	636	94 Activities of membership organisations
171	95	83	9	8	811	678	95 Repai.of comp.,pers. goods
126	77	79	21	16	559	580	96 Other personal service activities

Hours

z toho							Occupation (ISCO-08)
of which							
odprac. hodiny	neodpracované hodiny z dôvodu:						
	Hours not worked relate to						
Hours worked	dovolenky			PN			
	Holiday leave			Sick leave			
ženy	spolu	muži	ženy	spolu	muži	ženy	
Women	Total	Men	Women	Total	Men	Women	
139,8	15,5	14,7	16,5	6,3	5,5	7,1	Total
142,6	15,5	14,6	17,0	2,9	2,1	4,2	1 Managers
134,7	18,8	16,5	20,3	3,9	2,4	4,8	2 Professionals
141,9	15,5	14,7	16,2	4,4	3,2	5,4	3 Technicians and associate professionals
140,8	14,8	14,0	15,1	5,6	4,5	6,0	4 Clerical support workers
144,4	13,8	12,8	14,5	7,0	4,8	8,6	5 Service and sales workers
152,4	15,3	15,2	15,6	11,9	10,3	14,6	6 Skilled agricu., forestry and fishery workers
142,8	15,1	15,0	15,4	9,4	8,5	12,9	7 Craft and related trades workers
143,5	14,8	14,7	15,0	8,9	7,5	13,4	8 Plant and machine operators and assemblers
136,5	15,1	14,6	15,5	9,6	9,1	10,0	9 Elementary occupations
136,0	21,4	21,3	21,9	9,4	8,6	17,4	0 Armed forces occupations

T28 Celkový priemerný mesačný počet platených hodín podľa stupňov vzdelania a pohlavia
Average monthly number of hours paid by education and gender

hodiny

Vzdelanie	Priemer za SR							
	Average of the SR							
	spolu	z toho nadčas	muži	z toho nadčas	ženy	z toho nadčas	odpracované hodiny	
	Total	of which overtime	Men	of which overtime	Women	of which overtime	Hours worked	
							spolu	muži
							Total	Men
SR	180,1	3,2	181,9	4,2	178,1	2,2	143,6	147,1
1 Základné	178,7	4,7	181,8	6,1	175,7	3,4	143,6	147,6
2 Stred.odbor.(učňov.) bez maturity	182,6	4,9	185,2	5,8	178,3	3,3	145,6	148,2
3 Úplné stred.odb.(učň.) s maturit. ¹⁾	181,6	4,3	183,2	5,4	178,8	2,5	146,5	149,0
4 Úplné stredné všeobecné	180,3	2,3	181,9	3,4	179,2	1,5	145,0	148,8
5 Úplné stredné odborné	180,6	3,1	182,6	4,6	179,2	2,1	143,4	147,3
6 Vyššie odborné	182,3	4,0	182,9	4,4	182,0	3,9	141,6	144,5
7 Vysokoškolské - 1. stupeň	178,7	2,8	179,1	3,6	178,4	2,3	142,4	147,5
8 Vysokoškolské - 2. stupeň	179,0	1,7	179,2	1,9	178,8	1,5	140,6	144,8
9 Vysokoškolské - 3. stupeň	172,7	1,0	170,5	1,2	175,7	0,8	130,5	130,2

¹⁾ s výučným listom alebo maturitou z nadstavbového štúdia

T29 Celkový priemerný mesačný počet platených hodín podľa vekových skupín a pohlavia
Average monthly number of hours paid by age and gender

hodiny

Veková skupina	Priemer za SR							
	Average of the SR							
	spolu	z toho nadčas	muži	z toho nadčas	ženy	z toho nadčas	odpracované hodiny	
	Total	of which overtime	Men	of which overtime	Women	of which overtime	Hours worked	
							spolu	muži
							Total	Men
SR	180,1	3,2	181,9	4,2	178,1	2,2	143,6	147,1
do 19 rokov	162,6	3,7	166,8	4,0	154,7	3,1	141,6	144,1
20 - 24 rokov	173,6	3,8	175,9	4,5	170,0	2,7	146,0	148,0
25 - 29 rokov	178,1	3,3	179,2	4,2	176,7	2,2	147,4	149,8
30 - 34 rokov	180,1	3,2	181,7	4,0	177,8	2,2	145,8	149,0
35 - 39 rokov	181,7	3,0	183,6	3,8	179,4	2,1	143,6	147,2
40 - 44 rokov	181,1	3,2	183,1	4,1	179,2	2,3	143,2	146,9
45 - 49 rokov	180,9	3,4	183,0	4,5	179,0	2,4	143,1	146,8
50 - 54 rokov	181,3	3,3	183,4	4,6	179,5	2,2	143,1	146,8
55 - 59 rokov	181,2	3,2	183,5	4,5	179,2	2,1	142,8	146,5
60 a viac rokov	176,7	2,9	179,5	4,0	173,3	1,8	138,6	142,2

Hours

z toho							Education
of which							
odprac. hodiny	neodpracované hodiny z dôvodu:						
	Hours not worked relate to						
Hours worked	dovolenky			PN			
	Holiday leave			Sick leave			
ženy	spolu	muži	ženy	spolu	muži	ženy	
Women	Total	Men	Women	Total	Men	Women	
139,8	15,5	14,7	16,5	6,3	5,5	7,1	Total
139,8	14,8	14,2	15,4	11,3	9,8	12,8	1 Basic
141,3	15,4	15,3	15,7	9,0	8,2	10,5	2 Secondary vocational without maturita
142,2	14,7	14,3	15,6	6,2	5,3	7,6	3 Secondary vocational with maturita ¹⁾
142,2	15,0	14,0	15,7	5,6	4,8	6,2	4 Secondary general with maturita
140,6	15,8	14,8	16,6	5,8	5,1	6,3	5 Secondary specialised with maturita
140,4	18,2	17,1	18,6	4,9	2,7	5,8	6 Higher professional
139,3	15,7	13,5	17,0	5,0	3,2	6,1	7 University - Bachelor degree
137,0	16,8	14,9	18,4	3,7	2,4	4,7	8 University - Master degree
131,0	20,0	19,3	21,1	2,6	1,5	4,1	9 University - PhD. degree

¹⁾ with certificate of apprenticeship or follow - up study

Hours

z toho							Age of employee
of which							
odprac. hodiny	neodpracované hodiny z dôvodu:						
	Hours not worked relate to						
Hours worked	dovolenky			PN			
	Holiday leave			Sick leave			
ženy	spolu	muži	ženy	spolu	muži	ženy	
Women	Total	Men	Women	Total	Men	Women	
139,8	15,5	14,7	16,5	6,3	5,5	7,1	Total
136,9	7,7	8,3	6,5	7,5	7,2	8,0	up to 19 years
142,8	11,2	11,2	11,2	6,5	6,0	7,4	20 - 24 years
144,5	12,6	12,0	13,4	6,0	4,6	7,8	25 - 29 years
141,2	14,3	13,5	15,3	5,9	4,2	8,2	30 - 34 years
139,3	16,2	15,4	17,1	5,2	4,3	6,4	35 - 39 years
139,5	16,2	15,3	17,0	5,0	4,5	5,6	40 - 44 years
139,7	16,2	15,3	17,0	5,9	5,3	6,4	45 - 49 years
139,8	16,4	15,5	17,2	7,1	6,6	7,6	50 - 54 years
139,3	16,6	15,7	17,5	8,2	7,9	8,5	55 - 59 years
134,2	16,9	16,3	17,6	7,4	7,7	7,0	60 years and over

T30 Celkový priemerný mesačný počet platených hodín podľa krajov a pohlavia
Average monthly number of hours paid by region and gender

hodiny

Kraj	Priemer za SR							
	Average of the SR							
	spolu	z toho nadčas	muži	z toho nadčas	ženy	z toho nadčas	odpracované hodiny	
							Hours worked	
	Total	of which overtime	Men	of which overtime	Women	of which overtime	spolu	muži
							Total	Men
SR	180,1	3,2	181,9	4,2	178,1	2,2	143,6	147,1
1 Bratislavský	179,8	2,9	181,4	3,7	178,1	2,0	145,7	148,6
2 Trnavský	181,5	3,8	183,7	4,8	179,0	2,6	144,5	147,9
3 Trenčiansky	181,3	4,2	183,1	5,4	179,3	2,8	143,9	147,1
4 Nitriansky	179,9	3,2	182,5	4,1	177,0	2,2	143,2	147,2
5 Žilinský	179,4	3,3	181,6	4,3	176,9	2,2	142,7	146,5
6 Banskobystrický	179,5	2,9	181,5	4,0	177,5	1,9	142,1	146,0
7 Prešovský	180,6	2,9	182,3	4,0	178,9	1,9	142,8	146,8
8 Košický	179,4	3,2	180,5	4,1	178,1	2,2	141,7	145,1

T31 Celkový priemerný mesačný počet platených hodín podľa druhu vlastníctva a pohlavia
Average monthly number of hours paid by type of ownership and gender

hodiny

Druh vlastníctva	Priemer za SR													
	Average of the SR													
	spolu	z toho nadčas	muži	z toho nadčas	ženy	z toho nadčas	odpracované hodiny							
							Hours worked							
							Total	of which overtime	Men	of which overtime	Women	of which overtime	spolu	muži
													Total	Men
SR	180,1	3,2	181,9	4,2	178,1	2,2	143,6	147,1						
Verejný sektor	176,9	2,6	177,3	4,0	176,7	1,8	136,5	141,5						
1 Medzin.s prevaž.verejným sektorom	175,0	0,2	174,1	0,3	176,6	-	138,8	139,0						
4 Štátne	177,4	3,0	178,1	4,1	176,9	2,1	140,2	144,1						
5 Vlastníctvo územnej samosprávy	176,4	2,2	175,8	3,9	176,6	1,5	132,1	136,5						
Súkromný sektor	181,4	3,5	183,2	4,3	178,9	2,5	146,5	148,6						
2 Súkromné tuzemské	180,9	2,9	182,8	3,6	178,1	1,9	146,5	148,5						
3 Družstevné	186,0	3,6	191,9	4,0	180,8	3,3	150,7	156,3						
6 Vlastn.združenie, polit.strán a cirkví	174,6	1,8	173,9	1,5	174,9	1,9	139,1	143,9						
7 Zahraničné	181,9	4,3	183,3	5,1	179,9	3,2	146,6	148,4						
8 Medzin.s prevaž.súkrom.sekt.	181,9	3,9	183,3	5,0	179,9	2,5	146,4	148,3						

							Hours
z toho							Region
of which							
odprac. hodiny	neodpracované hodiny z dôvodu:						
	Hours not worked relate to						
Hours worked	dovolenky			PN			
	Holiday leave			Sick leave			
ženy	spolu	muži	ženy	spolu	muži	ženy	
Women	Total	Men	Women	Total	Men	Women	
139,8	15,5	14,7	16,5	6,3	5,5	7,1	Total
142,4	14,8	14,1	15,5	4,7	3,7	5,8	1 Bratislava
140,7	15,7	15,0	16,5	7,1	6,4	7,9	2 Trnava
140,3	15,7	14,9	16,5	7,1	6,3	8,0	3 Trenčín
138,9	15,5	14,8	16,4	6,2	5,4	7,0	4 Nitra
138,6	15,7	14,9	16,5	7,3	6,3	8,4	5 Žilina
138,4	15,9	14,9	17,0	6,2	5,8	6,6	6 Banská Bystrica
138,7	15,8	14,6	17,1	7,7	7,2	8,2	7 Prešov
137,8	16,0	14,8	17,4	6,1	5,6	6,8	8 Košice

z toho							Type of ownership
of which							
odprac. hodiny	neodpracované hodiny z dôvodu:						
	Hours not worked relate to						
Hours worked	dovolenky			PN			
	Holiday leave			Sick leave			
ženy	spolu	muži	ženy	spolu	muži	ženy	
Women	Total	Men	Women	Total	Men	Women	
139,8	15,5	14,7	16,5	6,3	5,5	7,1	Total
133,5	18,1	15,9	19,4	5,3	4,4	5,8	Public sector
138,4	16,8	16,1	17,9	5,1	7,3	1,3	1 Internation.with prepond.of public sector
137,1	16,6	15,1	17,8	5,4	4,1	6,4	4 State
130,3	19,9	17,4	20,8	5,2	4,8	5,3	5 Municipal
143,6	14,5	14,3	14,7	6,7	5,8	7,9	Private sector
143,7	14,3	14,2	14,5	6,7	6,4	7,1	2 Private
145,8	14,7	14,9	14,5	7,7	7,3	8,1	3 Co-operative
136,7	15,8	13,6	16,9	5,4	2,3	6,9	6 Ownership of associations
144,1	14,5	14,4	14,7	6,7	5,2	8,9	7 Foreign
143,8	14,7	14,5	15,0	6,7	5,2	8,7	8 Internation.with prepond.of private sector

T32 Celkový priemerný mesačný počet platených hodín podľa vybranej právnej formy a pohlavia
Average monthly number of hours paid by selected legal types of organization and gender

hodiny

Právna forma	Priemer za SR							
	Average of the SR							
	spolu	z toho nadčas	muži	z toho nadčas	ženy	z toho nadčas	odpracované hodiny	
	Total	of which over-time	Men	of which over-time	Women	of which over-time	Hours worked	
							spolu	muži
							Total	Men
SR	180,1	3,2	181,9	4,2	178,1	2,2	143,6	147,1
111 Verejná obchodná spoločnosť	179,6	1,7	180,1	2,0	179,5	1,5	145,4	148,4
112 Spoločnosť s ručením obmedzeným	181,2	3,4	182,9	3,9	178,8	2,5	146,9	148,7
113 Komanditná spoločnosť	182,7	4,2	182,4	5,8	183,1	2,9	149,1	149,5
119 Nezisková organizácia	178,2	1,8	175,0	3,1	179,1	1,4	129,2	128,5
121 Akciová spoločnosť	180,9	4,3	183,0	5,7	177,7	2,3	144,8	147,1
205 Družstvo	186,0	3,6	192,0	4,0	180,8	3,2	150,7	156,3
301 Štátny podnik	179,3	3,3	180,3	3,9	176,4	1,8	139,9	141,0
321 Rozpočtová organizácia	177,1	1,5	176,0	2,4	177,6	1,1	135,7	143,7
331 Príspevková organizácia	179,4	5,1	179,7	6,8	179,2	4,2	139,2	140,7
382 Verejnoprávna inštitúcia	175,1	1,1	174,3	1,9	175,7	0,7	132,3	131,3
421 Zahr.osoba so sídlom mimo územia SR	185,2	1,6	184,8	2,0	185,7	1,2	149,7	150,8
701 Združenie (zväz, spolok, spoloč., klub)	164,8	1,1	166,8	1,2	163,9	1,1	134,4	136,1
721 Cirkevná organizácia	175,4	0,3	174,6	0,1	176,4	0,5	147,1	151,7
751 Záujmové združenie práv.osôb	185,3	1,0	187,4	1,1	182,2	0,9	147,5	148,9
801 Obec (obec.úrad), mesto (mest.úrad)	172,0	0,9	171,5	1,6	172,2	0,6	131,8	135,9
803 Samosprávny kraj (úrad samosp.kraja)	175,7	0,5	175,5	1,0	175,9	0,3	136,7	138,4

T33 Celkový priemerný mesačný počet platených hodín podľa ekonomických činností a pohlavia
Average monthly number of hours paid by economic activities and gender

hodiny

Ekonomická činnosť SK NACE Rev.2 (sektory a divízie)	Priemer za SR							
	Average of the SR							
	spolu	z toho nadčas	muži	z toho nadčas	ženy	z toho nadčas	odpracované hodiny	
	Total	of which overtime	Men	of which overtime	Women	of which overtime	Hours worked	
							spolu	muži
							Total	Men
SR	180,1	3,2	181,9	4,2	178,1	2,2	143,6	147,1
A Poľnohospodárstvo, lesníctvo a rybolov	189,4	3,8	191,8	4,5	183,2	2,0	153,1	155,1
01 Pest. plodín, chov zvierat	191,4	4,1	194,2	4,9	185,0	2,1	156,2	158,7
02 Lesníctvo a ťažba dreva	178,9	2,1	181,2	2,4	170,1	1,1	136,8	138,7
B Ťažba a dobývanie	183,3	5,4	184,6	6,0	176,2	2,0	143,9	144,7
08 Iná ťažba a dobývanie	186,7	6,6	188,8	7,7	178,1	2,1	148,3	149,7
C Priemyselná výroba	182,0	5,2	182,6	5,8	180,9	4,1	145,7	147,1
10 Výroba potravín	183,3	5,9	185,4	7,4	181,4	4,6	147,6	150,7
11 Výroba nápojov	180,8	2,6	181,2	3,3	180,3	1,5	143,7	144,6
13 Výroba textilu	181,8	3,4	181,4	3,7	182,1	3,2	144,1	146,6
14 Výroba odevov	181,5	2,9	181,0	3,7	181,5	2,8	142,0	145,8
15 Výroba kože a kožených výrobkov	180,8	4,1	181,3	4,8	180,6	3,8	144,1	146,5
16 Spracovanie dreva	179,1	2,7	180,3	2,9	175,1	1,9	145,0	146,3
17 Výroba papiera a papierových výrobkov	181,4	4,6	182,1	5,4	180,3	3,3	143,7	145,2

Hours

z toho							Legal type of organization
of which							
odprac. hodiny	neodpracované hodiny z dôvodu:						
	Hours not worked relate to						
Hours worked	dovolenky			PN			
	Holiday leave			Sick leave			
ženy	spolu	muži	ženy	spolu	muži	ženy	
Women	Total	Men	Women	Total	Men	Women	
139,8	15,5	14,7	16,5	6,3	5,5	7,1	Total
144,4	15,9	14,9	16,2	12,9	7,8	14,5	111 Public commercial company
144,2	14,2	14,1	14,4	6,8	5,9	8,0	112 Limited liability company
148,8	13,3	12,7	13,9	6,4	6,5	6,3	113 Société commandite
129,4	22,4	21,0	22,8	5,3	2,1	6,2	119 Not profitable organization
141,3	14,9	14,8	15,0	6,4	5,6	7,7	121 Joint stock company
145,8	14,7	14,9	14,5	7,7	7,3	8,1	205 Cooperative
136,6	16,3	16,2	16,4	3,4	3,2	3,9	301 State enterprise
131,9	19,1	14,9	21,1	5,4	4,7	5,7	321 Budgetary organization
138,4	18,1	17,6	18,3	5,4	4,4	6,0	331 Organization based on contributions
133,0	20,3	21,0	19,9	4,4	2,2	5,8	382 Public legal institution
148,3	14,9	14,2	15,8	3,8	3,4	4,3	421 Foreign person
133,6	13,0	13,4	12,8	4,4	2,1	5,4	701 Association (league, union, society, club, etc.)
140,5	12,7	10,6	15,7	3,9	1,6	7,1	721 Ecclesiastical organization
145,5	16,5	17,4	15,1	5,5	1,3	11,5	751 Interest association of legal entities
130,0	17,4	15,5	18,3	5,0	4,4	5,2	801 Community (municipal office)
136,0	17,7	17,2	18,0	5,4	3,5	6,3	803 Autonomous region

Hours

z toho							Economic activity SK NACE Rev. 2 (sections and divisions)
of which							
odprac. hodiny	neodpracované hodiny z dôvodu:						
	Hours not worked relate to						
Hours worked	dovolenky			PN			
	Holiday leave			Sick leave			
ženy	spolu	muži	ženy	spolu	muži	ženy	
Women	Total	Men	Women	Total	Men	Women	
139,8	15,5	14,7	16,5	6,3	5,5	7,1	Total
148,1	15,0	15,1	14,8	7,5	7,0	8,5	A Agriculture, forestry and fishing
150,5	14,8	14,9	14,7	8,0	7,6	9,0	01 Crop and animal prod.
129,5	15,9	16,1	15,2	4,7	4,7	4,9	02 Forestry and logging
139,8	15,9	16,1	14,7	8,9	9,5	5,4	B Mining and quarrying
142,6	15,3	15,4	14,8	6,7	7,1	5,0	08 Other mining and quarrying
143,3	14,6	14,3	15,1	8,1	6,6	10,8	C Manufacturing
144,7	14,7	14,4	15,1	9,7	7,5	11,6	10 Manufacture of food products
142,1	14,6	14,6	14,7	4,6	4,3	5,2	11 Manufacture of beverages
142,4	15,1	14,0	15,9	10,9	7,0	13,6	13 Manufacture of textiles
141,4	15,6	14,3	15,8	10,2	5,8	10,8	14 Manufacture of wearing apparel
142,9	15,0	14,6	15,3	11,6	9,1	12,9	15 Manufacture of leather and related products
140,6	14,0	13,9	14,4	7,9	6,8	11,6	16 Manufacture of wood
140,8	14,8	14,5	15,4	7,7	6,2	10,5	17 Manufacture of paper and paper products

T33 Celkový priemerný mesačný počet platených hodín podľa ekonomických činností a pohlavia
Average monthly number of hours paid by economic activities and gender

1.pokračovanie
hodiny

Ekonomická činnosť SK NACE Rev.2 (sekcie a divízie)	Priemer za SR													
	Average of the SR													
	spolu	z toho nadčas	muži	z toho nadčas	ženy	z toho nadčas	odpracované hodiny							
							Hours worked							
							Total	of which overtime	Men	of which overtime	Women	of which overtime	spolu	muži
													Total	Men
18 Tlač a reprodukcia záznamových médií	186,1	5,3	188,7	5,6	182,6	4,9	149,3	152,4						
20 Výroba chemikálií a chemických produktov	179,6	2,7	179,6	3,3	179,6	1,6	142,6	143,6						
21 Výr.základných farmaceut. výr.	180,4	2,2	180,4	2,8	180,4	1,9	140,8	143,4						
22 Výroba výrobkov z gumy a plastu	182,9	5,6	183,5	6,0	182,0	4,9	147,1	148,4						
23 Výroba ostat. nekov.výrobkov	182,0	5,0	182,9	5,6	179,1	3,1	145,4	146,3						
24 Výroba a spracovanie kovov	176,3	5,1	176,7	5,7	174,5	3,0	139,5	140,2						
25 Výroba kov.konštrukcií okrem strojov a zariad.	182,8	5,1	183,6	5,5	180,1	3,9	146,8	147,8						
26 Výroba počítačových výr.	183,6	5,9	185,7	6,8	181,8	5,1	148,4	152,4						
27 Výroba elektrických zariadení	183,0	5,0	183,9	5,4	181,9	4,5	146,1	148,0						
28 Výroba strojov a zariadení i. n.	183,5	6,3	184,4	7,0	180,8	3,9	146,6	147,8						
29 Výroba motor. vozidiel, návesov a prívesov	180,6	5,8	180,4	6,1	181,0	5,2	145,4	146,3						
30 Stavba lodí a člnov	185,9	7,5	186,1	8,2	185,2	4,8	147,7	147,7						
31 Výroba nábytku	182,4	4,0	182,7	4,2	181,9	3,6	146,2	147,5						
32 Iná výroba	182,3	3,9	183,5	5,0	181,4	3,1	146,0	148,4						
33 Oprava a inštalácia strojov a prístrojov	185,6	5,5	186,8	6,3	180,1	1,8	148,6	149,6						
D Dodávka elektriny, plynu, pary a stud. vzduchu	182,9	4,3	184,1	5,2	178,9	1,0	142,8	144,0						
35 Dodávka elektriny, plynu, pary,stud. vzduchu	182,9	4,3	184,1	5,2	178,9	1,0	142,8	144,0						
E Dodávka vody; odvod odp. vôd, odstraň. odpad.	182,1	4,2	183,4	5,1	177,7	1,1	141,4	142,8						
36 Zber, úprava a dodávka vody	179,2	2,2	180,1	2,7	176,0	0,4	134,7	135,9						
38 Zber, sprac., likv. odpadov	184,5	5,9	186,1	7,3	179,6	1,6	147,0	148,6						
39 Ozdravovacie a ostatné čin. nakladania s odpad.	182,4	2,1	183,0	2,5	180,3	0,3	141,0	141,4						
F Stavebníctvo	185,2	2,8	186,3	3,2	179,5	0,7	148,4	149,2						
41 Výstavba budov	183,6	1,9	185,4	2,2	175,5	0,5	147,4	148,5						
42 Inžinierske stavby	187,4	4,8	188,0	5,4	184,4	1,1	149,7	150,0						
43 Špecializované stavebné práce	184,8	1,9	185,8	2,2	179,6	0,5	148,2	149,1						
G Veľkoobchod a maloob.; oprava motor. vozidiel	181,2	2,0	183,3	2,0	179,5	2,1	147,7	149,8						
45 Veľkoobchod a maloobchod	183,2	1,2	184,3	1,3	179,5	0,8	148,1	149,2						
46 Veľkoobchod okrem mot. vozidiel a mot.	183,9	1,9	184,9	2,1	182,4	1,6	149,4	150,8						
47 Maloobchod okrem mot. vozidiel a mot.	178,8	2,4	180,4	2,3	178,2	2,4	146,4	148,6						
H Doprava a skladovanie	181,9	4,6	184,5	5,6	175,0	1,9	147,5	150,7						
49 Pozemná doprava a doprava potrubím	184,2	5,2	185,5	5,8	177,3	1,9	151,1	152,4						
52 Skladové a pomocné činnosti v doprave	182,2	4,6	183,1	5,3	179,5	2,6	146,7	148,1						
53 Poštové služby a služby kuriérov	171,5	2,4	179,8	6,0	169,3	1,4	134,5	144,4						
I Ubytovacie a stravovacie služby	176,3	1,5	177,9	1,3	175,4	1,6	144,8	147,3						
55 Ubytovanie	180,5	1,7	181,7	1,8	179,7	1,6	148,6	149,7						
56 Činnosti reštaurácií a pohostinstiev	173,1	1,3	174,8	0,9	172,1	1,5	141,9	145,4						
J Informácie a komunikácia	185,4	1,9	186,6	2,3	182,8	1,1	149,5	151,1						
58 Nakladateľské činnosti	182,0	1,4	186,2	2,2	179,0	0,9	146,8	150,4						
59 Výroba filmov	182,0	0,4	180,4	0,0	183,8	0,7	146,1	146,5						
60 Činnosti pre rozhlasové a televízne vysielanie	179,1	1,6	179,6	2,4	178,5	0,5	145,1	146,7						
61 Telekomunikácie	188,8	2,4	190,1	2,8	186,1	1,6	148,5	150,1						
62 Počítačové programovanie	185,7	1,8	186,4	2,1	183,6	1,1	150,8	151,9						
63 Informačné služby	183,0	2,6	183,9	3,0	181,0	1,6	149,5	150,8						
K Finančné a poisťovacie činnosti	175,6	0,6	176,1	0,9	175,3	0,4	139,6	142,2						

1st continuation of table
Hours

z toho							Economic activity SK NACE Rev. 2 (sections and divisions)
of which							
odprac. hodiny	neodpracované hodiny z důvodu:						
	Hours not worked relate to						
Hours worked	dovolenky			PN			
	Holiday leave			Sick leave			
ženy	spolu	muži	ženy	spolu	muži	ženy	
Women	Total	Men	Women	Total	Men	Women	
145,1	15,0	14,8	15,3	6,7	4,0	10,4	18 Printing and reproduction of recorded media
140,6	15,3	15,1	15,7	7,1	6,4	8,8	20 Manufacture of chemicals, chemical products
139,3	15,8	15,3	16,1	5,5	4,6	6,1	21 Manuf. of basic pharm. prod.
145,1	14,5	14,2	15,1	9,5	7,7	12,3	22 Manufacture of rubber and plastic products
142,7	15,0	14,9	15,1	7,6	7,5	8,1	23 Manuf.of other non-metallic products
136,4	14,6	14,5	15,0	7,2	6,8	8,8	24 Manufacture of basic metals
143,7	14,2	14,2	14,4	8,4	7,7	10,7	25 Manufacture of fabric.metal prod.
145,0	14,6	14,0	15,1	7,6	4,2	10,4	26 Manuf.of computer prod.
143,5	14,4	14,1	14,9	7,7	5,7	10,3	27 Manufacture of electrical equipment
142,8	14,4	14,3	14,8	8,1	7,3	10,9	28 Manufacture of machineryand equipment n.e.c.
143,8	14,4	14,1	15,0	6,9	4,8	10,8	29 Manuf. of mot. vehicles
147,7	14,5	14,5	14,6	9,9	10,2	9,0	30 Manufacture of other transport equipment
143,6	14,3	14,1	14,8	10,8	8,6	15,0	31 Manufacture of furniture
144,3	14,6	14,1	14,9	7,8	4,3	10,1	32 Other manufacturing
143,6	14,8	14,8	14,9	6,1	6,2	5,6	33 Repair, instal. of machin.
138,8	17,6	17,7	17,3	4,1	3,9	4,7	D Electricity, gas, steam and air conditioning supply
138,8	17,6	17,7	17,3	4,1	3,9	4,7	35 Electricity, gas, steam and air conditioning supply
136,7	16,4	16,5	16,1	7,3	7,3	7,2	E Water supply; sewerage
130,7	17,2	17,3	16,8	5,9	6,1	5,4	36 Water collection, treatment and supply
141,9	15,7	15,7	15,5	7,7	7,5	8,3	38 Waste coll., disposal act.
139,4	16,7	16,6	17,0	11,2	12,0	8,3	39 Remed. activit. and other waste manag. services
144,5	14,6	14,6	14,6	9,7	10,5	5,8	F Construction
142,5	14,4	14,5	13,8	10,6	11,6	6,5	41 Construction of buildings
148,0	14,7	14,6	14,8	9,4	10,3	5,0	42 Civil engineering
143,8	14,7	14,5	15,5	9,0	9,6	5,8	43 Specialised construction activities
146,0	14,4	14,3	14,4	5,8	4,4	7,1	G Wholesale and retail tr. rep. of motor vehic. and mot.
144,2	14,5	14,5	14,7	4,6	4,6	4,9	45 Wholesale, retail trade
147,5	14,6	14,6	14,7	4,8	4,2	5,7	46 Wholesale trade, except of motor vehic. and mot.
145,4	14,1	13,8	14,2	6,9	4,5	7,9	47 Ret. trade, ex. of mot. veh.
138,9	14,5	14,5	14,5	5,4	5,0	6,6	H Transportation and storage
143,7	14,2	14,3	14,1	5,1	5,2	4,5	49 Land transport and transport via pipelines
142,8	15,2	15,2	15,3	4,9	4,4	6,2	52 Warehousing and support activ. for transportation
131,8	14,1	14,0	14,1	8,0	5,7	8,7	53 Postal and courier activities
143,3	13,8	13,5	14,1	6,9	4,3	8,5	I Accommodation and food service activities
148,0	14,2	14,4	14,1	7,1	4,8	8,5	55 Accommodation
139,9	13,6	12,7	14,1	6,8	4,0	8,5	56 Food and beverage service activities
146,2	15,2	15,1	15,4	3,1	2,3	4,8	J Information and communication
144,2	15,4	15,5	15,3	3,0	1,9	3,8	58 Publishing activities
145,7	14,3	14,1	14,6	3,7	1,7	5,8	59 Motion picture product.
142,9	15,2	15,1	15,4	1,1	0,9	1,3	60 Programming and broadcasting activities
144,9	16,9	16,8	17,0	4,3	3,5	5,9	61 Telecommunications
147,8	14,7	14,6	15,0	2,7	1,9	5,0	62 Comp. program., consultancy
146,4	14,4	14,3	14,7	3,5	2,6	5,7	63 Information service activities
138,5	14,7	14,3	14,9	5,9	2,4	7,5	K Financial and insurance activities

T33 Celkový priemerný mesačný počet platených hodín podľa ekonomických činností a pohlavia
Average monthly number of hours paid by economic activities and gender

dokončenie
hodiny

Ekonomická činnosť SK NACE Rev.2 (sekcie a divízie)	Priemer za SR							
	Average of the SR							
	spolu	z toho nadčas	muži	z toho nadčas	ženy	z toho nadčas	odpracované hodiny	
	Total	of which overtime	Men	of which overtime	Women	of which overtime	Hours worked	
							spolu	muži
	Total	of which overtime	Men	of which overtime	Women	of which overtime	Total	Men
64 Finančné služby	178,0	0,6	179,2	1,0	177,5	0,4	142,1	145,2
65 Poistenie, zaistenie	167,9	0,5	166,4	0,6	168,5	0,4	131,1	132,3
66 Pom.čin.finanč.služieb	171,0	0,6	169,2	0,8	171,8	0,5	136,9	136,0
L Činnosti v oblasti nehnuteľností	176,2	2,3	180,2	3,2	172,2	1,4	142,2	145,5
68 Činnosti v oblasti nehnuteľností	176,2	2,3	180,2	3,2	172,2	1,4	142,2	145,5
M Odborné, vedecké a technické činnosti	177,8	1,2	178,2	1,7	177,4	0,6	143,8	144,9
69 Právne a účtovnícke činnosti	182,0	1,2	180,4	1,8	182,7	0,9	146,5	146,9
70 Vedenie firiem; poradenstvo v oblasti riadenia	181,3	1,5	183,4	2,2	179,1	0,8	148,8	151,4
71 Architekt. a inžinier. činnosti, tech. testovanie	180,3	1,2	182,6	1,7	175,4	0,3	144,3	146,8
72 Vedecký výskum a vývoj	168,7	0,9	164,9	1,4	172,4	0,5	133,5	132,0
73 Reklama a prieskum trhu	176,0	1,0	173,6	1,4	178,5	0,5	143,5	141,9
74 Ost.odborné, vedecké čin.	157,5	0,7	161,8	0,9	153,1	0,5	133,2	136,6
N Administratívne a podporné služby	176,4	4,1	177,2	5,1	175,3	2,7	145,9	147,4
77 Prenájom a lízing	180,8	3,1	181,7	3,9	179,5	1,9	150,3	150,0
78 Sprostredkovanie práce	169,4	4,4	170,7	4,6	167,4	4,1	143,5	145,8
79 Čin. cestovných agentúr	179,2	0,4	176,2	1,0	180,4	0,2	147,9	145,7
80 Bezpečnostné a pátracie služby	178,9	6,9	179,0	7,3	178,4	5,0	149,1	149,6
81 Čin. súv. s údržbou zar.	177,0	4,2	180,5	5,5	173,4	2,9	142,0	144,6
82 Administratívne činnosti	179,2	2,3	178,8	2,8	179,6	1,7	146,7	148,0
O Verej. správa; sociál. zabezp.	174,9	1,3	175,9	2,3	174,2	0,6	140,2	146,3
84 Verej.správa; sociál. zab.	174,9	1,3	175,9	2,3	174,2	0,6	140,2	146,3
P Vzdelávanie	177,2	1,6	172,9	2,3	178,3	1,4	128,0	126,5
85 Vzdelávanie	177,2	1,6	172,9	2,3	178,3	1,4	128,0	126,5
Q Zdravotníctvo a sociálna pomoc	179,5	4,9	180,9	9,1	179,1	3,7	142,4	146,2
86 Zdravotníctvo	180,1	5,7	181,4	10,2	179,8	4,3	143,5	147,3
87 Starostlivosť v pobytových zariadeniach	178,5	1,4	178,8	1,7	178,5	1,4	138,8	138,8
88 Sociálna práca bez ubytovania	169,0	0,8	173,4	1,4	168,5	0,7	131,6	138,4
R Umenie, zábava a rekreácia	174,1	2,6	178,0	2,9	171,5	2,4	140,5	144,0
90 Tvorivé, umelecké a zábavné činnosti	176,8	1,2	178,9	1,9	175,1	0,7	138,2	140,5
91 Čin. knižníc, archívov	174,4	1,2	177,1	2,0	173,3	0,9	137,4	141,3
92 Činnosti herní a stávkových kancelárií	167,3	3,6	171,7	2,7	165,1	4,0	139,6	141,9
93 Športové, zábavné a rekreačné činnosti	179,3	4,1	182,2	4,2	175,4	4,1	147,2	149,5
S Ostatné činnosti	174,8	1,3	176,7	1,1	172,9	1,4	143,6	148,1
94 Činnosti členských organizácií	174,1	0,6	174,8	0,6	173,5	0,7	143,4	148,1
95 Opr. počítačov, os. potrieb	185,6	2,1	186,7	2,5	183,7	1,5	152,6	154,8
96 Ostatné osobné služby	174,7	3,3	180,9	2,6	168,8	3,9	141,8	146,0

End of table
Hours

z toho							Economic activity SK NACE Rev. 2 (sections and divisions)
of which							
odprac. hodiny	neodpracované hodiny z důvodu:						
	Hours not worked relate to						
Hours worked	dovolenky			PN			
	Holiday leave			Sick leave			
ženy	spolu	muži	ženy	spolu	muži	ženy	
Women	Total	Men	Women	Total	Men	Women	
140,7	14,9	14,4	15,1	6,1	2,4	7,9	64 Financial service act.
130,6	14,2	13,5	14,4	5,9	2,7	7,3	65 Insurance, pension fund.
137,2	15,0	14,8	15,1	3,3	1,5	4,0	66 Act. aux. to fin. services
139,0	14,6	15,0	14,2	4,5	4,5	4,5	L Real estate activities
139,0	14,6	15,0	14,2	4,5	4,5	4,5	68 Real estate activities
142,6	14,2	14,1	14,4	3,9	3,1	4,7	M Professional, scientific and technical activities
146,2	14,1	13,3	14,5	3,2	2,1	3,7	69 Legal and accounting activities
146,2	14,2	14,2	14,2	4,5	3,6	5,3	70 Act.of head offices
139,3	15,0	15,0	14,9	4,2	3,6	5,5	71 Architectur., engineer. act.
134,9	16,2	15,3	17,1	3,8	2,5	5,0	72 Scientific research and development
145,1	13,2	12,9	13,6	3,0	2,6	3,4	73 Advertising and market research
129,7	10,1	10,7	9,5	5,3	3,2	7,4	74 Oth. profes., scient.activ.
143,6	12,9	12,7	13,1	6,4	5,7	7,4	N Administrative and support service activities
150,8	12,8	13,2	12,1	3,4	3,5	3,2	77 Rental and leasing activities
140,3	10,1	9,6	10,8	8,3	7,2	10,0	78 Employment activities
148,7	13,9	14,1	13,9	3,3	0,4	4,3	79 Travel agency activities
147,0	13,8	13,7	14,1	5,7	5,6	6,4	80 Security and investigation activities
139,4	14,9	15,2	14,5	8,1	6,6	9,6	81 Services to buildings and landscape activities
145,4	13,0	12,5	13,5	5,3	4,6	6,0	82 Offic. admin, bus.sup. act.
135,4	15,5	13,2	17,2	5,6	5,0	6,0	O Publ. adm.,compul.soc.sec.
135,4	15,5	13,2	17,2	5,6	5,0	6,0	84 Publ.adm., compul.soc.sec.
128,4	22,7	21,8	23,0	4,8	2,9	5,3	P Education
128,4	22,7	21,8	23,0	4,8	2,9	5,3	85 Education
141,4	16,4	15,4	16,6	6,0	4,4	6,5	Q Human health and social work activities
142,4	16,0	15,0	16,3	5,8	4,4	6,3	86 Human health activities
138,8	18,5	18,7	18,5	6,8	5,1	7,1	87 Residential care activities
130,7	16,5	15,0	16,6	7,8	4,2	8,2	88 Social work activities without accommodation
138,0	15,4	15,5	15,2	4,4	3,0	5,4	R Arts, entertainment and recreation
136,3	17,5	17,5	17,4	3,5	2,9	4,0	90 Creative, arts and entertainment activities
135,7	16,9	16,7	17,0	4,6	2,5	5,4	91 Libraries, oth.cult.act.
138,3	12,8	13,4	12,5	4,2	1,9	5,4	92 Gambling and betting activities
144,1	14,7	14,9	14,3	5,3	4,2	6,7	93 Sports act., amusement
139,0	13,5	12,5	14,4	5,0	2,8	7,2	S Other service activities
138,9	13,4	12,0	14,8	4,3	1,7	6,7	94 Activities of membership organisations
149,1	14,2	13,9	14,8	6,0	4,8	7,9	95 Repai.of comp.,pers. goods
137,7	13,4	14,0	12,9	7,4	6,0	8,8	96 Other personal service activities

T34 Odpracovaný čas, priemerná hrubá mesačná mzda podľa pracovného času, pohlavia a hlavných tried zamestnaní
Hours worked, average gross monthly earnings by types of working time, gender and occupations

hodiny/mesiac, EUR

Zamestnanie (SK ISCO-08)	plný pracovný čas					
	Full - time					
	spolu		muži		ženy	
	Total		Men		Women	
	odprac. čas	priem.hrubá mes. mzda	odprac. čas	priem.hrubá mes. mzda	odprac. čas	priem.hrubá mes. mzda
	Hours worked	Aver.gross mon.earnings	Hours worked	Aver.gross mon.earnings	Hours worked	Aver.gross mon.earnings
SR	147,0	1 140	149,5	1 261	144,0	1 001
1 Zákonodarcovia, riadiaci pracovníci	148,3	2 400	150,3	2 680	144,9	1 921
2 Špecialisti	142,3	1 438	147,2	1 717	139,1	1 258
3 Technickí a odborní pracovníci	146,2	1 235	149,1	1 410	143,7	1 079
4 Administratívni pracovníci	146,8	936	150,6	1 018	145,1	901
5 Pracovníci v službách a obchode	151,5	861	154,4	1 011	149,2	740
6 Kvalifik. pracov. v poľnoh., lesníctve a rybárstve	154,9	777	155,7	814	153,5	713
7 Kvalifikovaní pracovníci a remeselníci	146,4	1 026	147,0	1 079	143,9	799
8 Operátori a montéri strojov a zariadení	148,9	944	150,4	996	144,1	784
9 Pomocní a nekvalifikovaní pracovníci	145,8	644	148,2	722	143,8	579
0 Príslušníci ozbrojených síl	139,0	1 323	139,2	1 324	136,4	1 316

T35 Odpracovaný čas, priemerná hrubá mesačná mzda podľa pracovného času, pohlavia a stupňov vzdelania
Hours worked, average gross monthly earnings by types of working time, gender and education

hodiny/mesiac, EUR

Vzdelanie	plný pracovný čas					
	Full - time					
	spolu		muži		ženy	
	Total		Men		Women	
	odprac. čas	priem.hrubá mes. mzda	odprac. čas	priem.hrubá mes. mzda	odprac. čas	priem.hrubá mes. mzda
	Hours worked	Aver.gross mon.earnings	Hours worked	Aver.gross mon.earnings	Hours worked	Aver.gross mon.earnings
SR	147,0	1 140	149,5	1 261	144,0	1 001
1 Základné	147,8	744	150,3	831	145,3	655
2 Stred.odbor.(učňov.) bez maturity	147,9	879	149,4	970	145,2	709
3 Úplné stred.odb.(učň.) s maturit. ¹⁾	148,5	1 042	150,0	1 158	145,7	828
4 Úplné stredné všeobecné	148,0	1 047	151,2	1 205	145,7	928
5 Úplné stredné odborné	145,6	1 062	148,4	1 210	143,5	947
6 Vyššie odborné	144,8	1 126	148,8	1 278	143,2	1 067
7 Vysokoškolské - 1. stupeň	145,7	1 200	150,3	1 438	142,9	1 052
8 Vysokoškolské - 2. stupeň	144,7	1 619	148,7	1 919	141,2	1 360
9 Vysokoškolské - 3. stupeň	139,8	1 727	141,2	1 881	137,9	1 520

¹⁾ s výučným listom alebo maturitou z nadstavbového štúdia

kratší pracovný čas						Hours/month, EUR
Part - time						
spolu		muži		ženy		
Total		Men		Women		
odprac. čas	priem.hrubá mes. mzda	odprac. čas	priem.hrubá mes. mzda	odprac. čas	priem.hrubá mes. mzda	
Hours worked	Aver.gross mon.earnings	Hours worked	Aver.gross mon.earnings	Hours worked	Aver.gross mon.earnings	
101,2	617	99,3	678	102,1	585	Total
98,6	1 420	93,6	1 708	103,6	1 127	1 Managers
85,8	808	77,3	821	90,0	802	2 Professionals
101,5	732	97,1	754	103,0	724	3 Technicians and associate professionals
104,6	545	96,0	524	106,3	550	4 Clerical support workers
116,8	510	112,4	495	118,2	515	5 Service and sales workers
106,1	466	104,5	466	108,3	465	6 Skilled agricultural, forestry and fishery workers
126,9	717	129,3	809	122,5	550	7 Craft and related trades workers
123,7	714	123,3	752	124,4	638	8 Plant and machine operators, and assemblers
102,7	410	110,7	497	100,4	385	9 Elementary occupations
107,2	1 290	-	-	107,2	1 290	0 Armed forces occupations

kratší pracovný čas						Education
Part - time						
spolu		muži		ženy		
Total		Men		Women		
odprac. čas	priem.hrubá mes. mzda	odprac. čas	priem.hrubá mes. mzda	odprac. čas	priem.hrubá mes. mzda	
Hours worked	Aver.gross mon.earnings	Hours worked	Aver.gross mon.earnings	Hours worked	Aver.gross mon.earnings	
101,2	617	99,3	678	102,1	585	Total
107,4	489	109,7	601	106,4	438	1 Basic
112,5	515	113,7	579	111,9	483	2 Secondary vocational without maturita
113,9	582	115,2	668	113,3	543	3 Secondary vocational with maturita ¹⁾
109,1	592	111,4	627	108,0	576	4 Secondary general with maturita
106,5	593	105,5	627	106,8	584	5 Secondary specialised with maturita
105,1	684	103,7	659	105,8	695	6 Higher professional
95,7	655	89,1	665	97,9	652	7 University - Bachelor degree
86,9	834	82,1	874	89,8	811	8 University - Master degree
73,1	874	71,2	889	76,9	843	9 University - PhD. degree

¹⁾ with certificate of apprenticeship or follow - up study

T36 Odpracovaný čas, priemerná hrubá mesačná mzda podľa pracovného času, pohlavia a vekových skupín
Hours worked, average gross monthly earnings by types of working time, gender and age

hodiny/mesiac, EUR

Veková skupina	plný pracovný čas					
	Full - time					
	spolu		muži		ženy	
	Total		Men		Women	
	odprac. čas	priem.hrubá mes. mzda	odprac. čas	priem.hrubá mes. mzda	odprac. čas	priem.hrubá mes. mzda
	Hours worked	Aver.gross mon.earnings	Hours worked	Aver.gross mon.earnings	Hours worked	Aver.gross mon.earnings
SR	147,0	1 140	149,5	1 261	144,0	1 001
do 19 rokov	150,8	702	150,2	731	152,3	640
20 - 24 rokov	150,4	824	150,8	866	149,8	754
25 - 29 rokov	150,1	1 017	151,8	1 068	147,9	950
30 - 34 rokov	148,6	1 180	150,7	1 265	145,3	1 052
35 - 39 rokov	146,4	1 263	149,0	1 417	143,1	1 065
40 - 44 rokov	146,2	1 241	148,9	1 434	143,4	1 039
45 - 49 rokov	146,3	1 172	149,2	1 339	143,5	1 010
50 - 54 rokov	146,0	1 113	149,1	1 251	143,2	984
55 - 59 rokov	145,7	1 070	148,8	1 184	142,8	961
60 a viac rokov	145,7	1 127	148,2	1 203	142,5	1 028

T37 Odpracovaný čas, priemerná hrubá mesačná mzda podľa pracovného času, pohlavia a krajov
Hours worked, average gross monthly earnings by types of working time, gender and regions

hodiny/mesiac, EUR

Kraj	plný pracovný čas					
	Full - time					
	spolu		muži		ženy	
	Total		Men		Women	
	odprac. čas	priem.hrubá mes. mzda	odprac. čas	priem.hrubá mes. mzda	odprac. čas	priem.hrubá mes. mzda
	Hours worked	Aver.gross mon.earnings	Hours worked	Aver.gross mon.earnings	Hours worked	Aver.gross mon.earnings
SR	147,0	1 140	149,5	1 261	144,0	1 001
1 Bratislavský	149,4	1 501	151,5	1 678	147,1	1 296
2 Trnavský	147,3	1 082	149,8	1 206	144,3	937
3 Trenčiansky	146,4	1 048	148,8	1 177	143,6	900
4 Nitriansky	147,4	996	150,3	1 079	144,0	898
5 Žilinský	146,4	1 054	149,1	1 184	143,3	906
6 Banskobystrický	145,5	990	148,3	1 068	142,6	909
7 Prešovský	145,8	907	149,2	964	142,3	848
8 Košický	144,6	1 072	147,2	1 174	141,4	948

Hours/month, EUR						
kratší pracovný čas						
Part - time						
spolu		muži		ženy		
Total		Men		Women		
odprac. čas	priem.hrubá mes. mzda	odprac. čas	priem.hrubá mes. mzda	odprac. čas	priem.hrubá mes. mzda	
Hours worked	Aver.gross mon.earnings	Hours worked	Aver.gross mon.earnings	Hours worked	Aver.gross mon.earnings	
101,2	617	99,3	678	102,1	585	Total
94,3	376	101,5	422	87,3	332	up to 19 years
105,5	492	111,6	542	100,8	453	20 - 24 years
106,8	561	109,1	601	105,1	531	25 - 29 years
103,2	640	107,6	696	100,5	605	30 - 34 years
102,9	683	99,9	726	104,3	663	35 - 39 years
102,7	671	100,1	771	103,8	629	40 - 44 years
100,2	626	93,6	697	103,0	596	45 - 49 years
103,4	591	99,1	648	105,3	564	50 - 54 years
101,7	593	97,4	664	103,6	561	55 - 59 years
90,6	621	86,9	701	93,2	566	60 years and over

Hours/month, EUR						Region
kratší pracovný čas						
Part - time						
spolu		muži		ženy		
Total		Men		Women		
odprac. čas	priem.hrubá mes. mzda	odprac. čas	priem.hrubá mes. mzda	odprac. čas	priem.hrubá mes. mzda	
Hours worked	Aver.gross mon.earnings	Hours worked	Aver.gross mon.earnings	Hours worked	Aver.gross mon.earnings	
101,2	617	99,3	678	102,1	585	Total
94,9	746	91,7	782	96,7	726	1 Bratislava
107,7	658	107,6	784	107,8	593	2 Trnava
107,5	604	107,9	719	107,2	544	3 Trenčín
102,4	556	101,9	603	102,8	530	4 Nitra
99,3	557	96,6	624	100,6	525	5 Žilina
103,9	570	105,0	647	103,4	533	6 Banská Bystrica
100,8	547	93,7	557	104,2	542	7 Prešov
101,6	582	100,9	620	102,1	561	8 Košice

T38 Odpracovaný čas, priemerná hrubá mesačná mzda podľa pracovného času, pohlavia a druhu vlastníctva
Hours worked, average gross monthly earnings by working time, gender, type of ownership

hodiny/mesiac, EUR

Druh vlastníctva	plný pracovný čas					
	Full - time					
	spolu		muži		ženy	
	Total		Men		Women	
	odprac. čas	priem.hrubá mes. mzda	odprac. čas	priem.hrubá mes. mzda	odprac. čas	priem.hrubá mes. mzda
	Hours worked	Aver.gross mon.earnings	Hours worked	Aver.gross mon.earnings	Hours worked	Aver.gross mon.earnings
SR	147,0	1 140	149,5	1 261	144,0	1 001
Verejný sektor	140,4	1 103	145,2	1 235	137,5	1 021
1 Medzinárodné s prevaž. verejným sektorom	139,9	2 511	140,2	2 794	139,5	2 017
4 Štátne	142,9	1 225	146,6	1 349	139,8	1 121
5 Vlastníctvo územnej samosprávy	137,3	945	142,3	999	135,2	923
Súkromný sektor	149,6	1 155	150,7	1 268	148,0	989
2 Súkromné tuzemské	150,6	980	151,5	1 051	149,3	871
3 Družstevné	153,9	870	157,9	951	150,0	791
6 Vlastníctvo združení, politických strán a cirkví	148,0	865	153,3	866	145,1	865
7 Zahraničné	148,2	1 388	149,2	1 555	146,8	1 135
8 Medzinárodné s prevaž.súkromným sektorom	148,3	1 345	149,7	1 467	146,5	1 173

T39 Odpracovaný čas, priemerná hrubá mesačná mzda podľa pracovného času, pohlavia a vybranej právnej formy
Hours worked, average gross monthly earnings by working time, gender, legal type of organization

hodiny/mesiac, EUR

Právna forma	plný pracovný čas					
	Full - time					
	spolu		muži		ženy	
	Total		Men		Women	
	odprac. čas	priem.hrubá mes. mzda	odprac. čas	priem.hrubá mes. mzda	odprac. čas	priem.hrubá mes. mzda
	Hours worked	Aver.gross mon.earnings	Hours worked	Aver.gross mon.earnings	Hours worked	Aver.gross mon.earnings
SR	147,0	1 140	149,5	1 261	144,0	1 001
111 Verejná obchodná spoločnosť	147,8	936	150,0	1 167	147,1	856
112 Spoločnosť s ručením obmedzeným	150,1	1 101	151,0	1 200	148,7	951
113 Komanditná spoločnosť	150,4	1 264	150,3	1 275	150,5	1 254
119 Nezisková organizácia	137,5	989	140,0	1 080	136,8	967
121 Akciová spoločnosť	147,0	1 310	148,4	1 433	144,8	1 114
205 Družstvo	153,9	870	157,9	951	150,0	791
301 Štátny podnik	140,5	1 118	141,4	1 126	138,0	1 091
321 Rozpočtová organizácia	139,5	1 142	147,4	1 356	135,6	1 035
331 Príspevková organizácia	143,7	1 087	146,4	1 144	142,3	1 058
382 Verejnoprávna inštitúcia	137,7	1 183	139,4	1 359	136,7	1 074
421 Zahr.osoba so sídlom mimo územia SR	151,9	2 095	153,1	2 375	150,4	1 770
701 Združenie (zväz, spolok, spoloč.,klub)	151,0	959	152,3	1 052	150,4	911
721 Cirkevná organizácia	153,7	635	157,6	608	147,8	676
751 Záujmové združenie práv.osôb	150,2	1 257	151,3	1 330	148,5	1 152
801 Obec (obec.úrad), mesto (mest.úrad)	137,4	871	140,8	956	135,9	832
803 Samosprávny kraj (úrad samosp.kraja)	138,4	1 467	140,9	1 646	137,2	1 384

Hours/month, EUR

kratší pracovný čas						Type of ownership
Part - time						
spolu		muži		ženy		
Total		Men		Women		
odprac. čas	priem.hrubá mes. mzda	odprac. čas	priem.hrubá mes. mzda	odprac. čas	priem.hrubá mes. mzda	
Hours worked	Aver.gross mon.earnings	Hours worked	Aver.gross mon.earnings	Hours worked	Aver.gross mon.earnings	
101,2	617	99,3	678	102,1	585	Total
91,2	588	80,8	632	95,0	572	Public sector
D	D	D	D	D	D	1 Intern.with preponder.of public sector
90,5	672	75,4	751	97,2	636	4 State
91,6	543	84,3	552	94,0	540	5 Municipal
105,7	630	105,2	693	106,0	592	Private sector
101,9	572	101,5	606	102,1	547	2 Private
112,7	588	109,2	760	113,6	543	3 Co-operative
96,7	567	87,0	568	100,4	567	6 Ownership of associations
115,4	732	118,0	872	114,3	670	7 Foreign
108,1	863	113,8	1 023	103,1	723	8 Intern.with preponder.of private sector

Hours/month, EUR

kratší pracovný čas						Legal type of organization
Part - time						
spolu		muži		ženy		
Total		Men		Women		
odprac. čas	priem.hrubá mes. mzda	odprac. čas	priem.hrubá mes. mzda	odprac. čas	priem.hrubá mes. mzda	
Hours worked	Aver.gross mon.earnings	Hours worked	Aver.gross mon.earnings	Hours worked	Aver.gross mon.earnings	
101,2	617	99,3	678	102,1	585	Total
D	D	D	D	D	D	111 Public commercial company
104,2	604	105,8	657	103,0	565	112 Limited liability company
136,2	838	140,9	832	132,2	844	113 Société commandite
93,4	645	86,2	615	95,7	655	119 Not profitable organization
112,1	715	105,7	872	114,5	656	121 Joint stock company
110,5	573	102,1	739	112,5	535	205 Cooperative
79,3	456	77,8	504	80,1	429	301 State enterprise
89,2	557	77,5	513	92,5	570	321 Budgetary organization
85,9	724	79,8	792	89,6	683	331 Organization based on contributions
76,2	594	70,0	596	82,9	592	382 Public legal institution
96,0	770	102,3	678	86,1	915	421 Foreign person
89,8	575	81,9	568	92,8	578	701 Association (league, union, society, club, etc.)
87,8	387	86,6	383	89,0	391	721 Ecclesiastical organization
83,0	701	75,6	701	89,8	702	751 Interest association of legal entities
90,0	487	88,9	581	90,3	455	801 Community (municipal office)
96,3	1 080	81,2	1 204	104,6	1 011	803 Autonomous region

T40 Odpracovaný čas, priemerná hrubá mesačná mzda podľa pracovného času, pohlavia a ekonomických činností
Hours worked, average gross monthly earnings by working time, gender and economic activities

hodiny/mesiac, EUR

Ekonomická činnosť SK NACE Rev.2 (sekcie a divízie)	plný pracovný čas					
	Full - time					
	spolu		muži		ženy	
	Total		Men		Women	
	odprac. čas	priem.hrubá mes. mzda	odprac. čas	priem.hrubá mes. mzda	odprac. čas	priem.hrubá mes. mzda
	Hours worked	Aver.gross mon.earnings	Hours worked	Aver.gross mon.earnings	Hours worked	Aver.gross mon.earnings
SR	147,0	1 140	149,5	1 261	144,0	1 001
A Poľnohospodárstvo, lesníctvo a rybolov	155,1	920	156,2	954	152,2	831
01 Pest. plodín, chov zvierat	158,1	894	159,8	927	154,0	815
02 Lesníctvo a ťažba dreva	139,5	1 055	140,0	1 075	137,6	966
B Ťažba a dobývanie	145,1	1 118	145,3	1 142	143,9	982
08 Iná ťažba a dobývanie	150,5	1 098	151,1	1 109	148,2	1 052
C Priemyselná výroba	146,7	1 158	147,8	1 291	144,7	915
10 Výroba potravín	149,8	905	152,3	1 017	147,4	802
11 Výroba nápojov	145,3	1 118	146,2	1 192	143,9	991
13 Výroba textilu	145,0	896	147,3	1 083	143,5	769
14 Výroba odevov	144,4	653	148,3	914	143,9	616
15 Výroba kože a kožených výrobkov	145,6	818	147,5	982	144,6	738
16 Spracovanie dreva	150,2	813	150,9	828	147,5	758
17 Výroba papiera a papierových výrobkov	144,2	1 206	145,6	1 338	141,5	957
18 Tlač a reprodukcia záznamových médií	152,0	1 000	153,8	1 108	149,6	849
20 Výroba chemikálií a chemických produktov	143,0	1 176	143,8	1 234	141,3	1 048
21 Výr.základných farmaceut. výr.	141,3	1 210	144,2	1 391	139,6	1 105
22 Výroba výrobkov z gumy a plastu	147,8	1 132	149,0	1 274	146,0	898
23 Výroba ostat. nekov.výrobkov	146,9	1 170	147,4	1 212	145,2	1 029
24 Výroba a spracovanie kovov	139,6	1 455	140,3	1 500	136,9	1 261
25 Výroba kov.konštrukcií okrem strojov a zariad.	148,1	1 078	148,8	1 125	145,6	920
26 Výroba počítačových,elektron.,optických výr.	149,5	1 029	153,3	1 265	146,2	831
27 Výroba elektrických zariadení	146,6	1 108	148,6	1 274	144,1	892
28 Výroba strojov a zariadení i. n.	147,1	1 254	148,2	1 315	143,5	1 060
29 Výroba motor. vozidiel, návesov a prívesov	145,8	1 352	146,5	1 524	144,3	1 012
30 Stavba lodí a člnov	148,8	1 188	148,8	1 226	148,6	1 036
31 Výroba nábytku	148,4	884	149,7	935	145,8	789
32 Iná výroba	148,2	1 008	150,1	1 157	146,9	902
33 Oprava a inštalácia strojov a prístrojov	149,8	1 396	150,5	1 438	146,0	1 175
D Dodávka elektriny, plynu, pary a stud. vzduchu	143,2	1 684	144,3	1 735	139,5	1 506
35 Dodávka elektriny, plynu, pary,stud. vzduchu	143,2	1 684	144,3	1 735	139,5	1 506
E Dodávka vody; odvod odp. vôd, odstraň. odpad.	142,4	971	143,6	970	138,5	975
36 Zber, úprava a dodávka vody	135,5	995	136,5	976	132,0	1 062
38 Zber, sprac., likv. odpadov	148,1	957	149,5	970	143,6	912
39 Ozdravovacie a ost.čin. nakladania s odpadom	142,5	837	143,3	846	139,7	804
F Stavebníctvo	150,5	1 007	150,6	1 019	149,9	944
41 Výstavba budov	150,4	921	150,2	922	151,4	921
42 Inžinierske stavby	151,2	1 218	151,4	1 237	150,1	1 116
43 Špecializované stavebné práce	149,9	895	150,2	911	148,1	807
G Veľkoobchod a maloob.; oprava motor. vozidiel	151,8	1 095	152,7	1 272	151,0	929
45 Veľkoobchod a maloobchod	150,3	1 199	150,5	1 234	149,4	1 070
46 Veľkoobchod okrem mot. vozidiel a motocyklov.	151,8	1 297	152,6	1 420	150,5	1 117
47 Maloobchod okrem mot. vozidiel a motocyklov	152,2	898	154,0	1 060	151,4	824
H Doprava a skladovanie	149,2	1 018	151,4	1 029	142,4	984
49 Pozemná doprava a doprava potrubím	152,0	949	153,2	941	145,4	999
52 Skladové a pomocné činnosti v doprave	147,2	1 158	148,4	1 167	143,8	1 131
53 Poštové služby a služby kuriérov	139,8	869	147,0	1 101	137,3	789

Hours/month, EUR

kratší pracovný čas						Economic activity SK NACE Rev. 2 (sections and divisions)
Part - time						
spolu		muži		ženy		
Total		Men		Women		
odprac. čas	priem.hrubá mes. mzda	odprac. čas	priem.hrubá mes. mzda	odprac. čas	priem.hrubá mes. mzda	
Hours worked	Aver.gross mon.earnings	Hours worked	Aver.gross mon.earnings	Hours worked	Aver.gross mon.earnings	
101,2	617	99,3	678	102,1	585	Total
88,5	474	88,0	509	88,8	452	A Agriculture, forestry and fishing
91,7	501	92,0	545	91,5	471	01 Crop and animal prod.
78,1	384	72,3	362	81,1	396	02 Forestry and logging
118,1	1 116	129,6	1 305	84,9	569	B Mining and quarrying
110,9	854	124,3	971	75,4	540	08 Other mining and quarrying
120,4	739	123,5	844	117,1	625	C Manufacturing
112,5	580	117,4	728	109,7	493	10 Manufacture of food products
92,7	605	91,3	627	94,6	576	11 Manufacture of beverages
112,9	595	121,0	825	108,6	473	13 Manufacture of textiles
108,4	485	96,2	586	109,6	475	14 Manufacture of wearing apparel
129,3	724	139,0	954	121,5	538	15 Manufacture of leather and related products
98,8	424	98,5	425	99,4	421	16 Manufacture of wood
133,2	870	135,5	947	130,4	778	17 Manufacture of paper and paper products
113,7	972	131,3	1 158	95,7	781	18 Printing and reproduction of recorded media
129,8	741	134,8	715	123,6	772	20 Manufacture of chemicals and chemical products
132,5	1 077	128,6	1 786	134,5	692	21 Manuf. of basic pharm. prod.
133,7	710	134,9	804	132,6	628	22 Manufacture of rubber and plastic products
113,3	834	116,6	871	107,2	767	23 Manuf.of other non-metallic products
115,6	650	124,1	711	102,8	558	24 Manufacture of basic metals
124,5	871	127,3	933	118,1	726	25 Manufacture of fabric.metal prod.
93,4	813	100,6	997	88,4	688	26 Manuf.of computer prod.
125,4	800	128,6	927	121,1	629	27 Manufacture of electrical equipment
130,4	895	133,0	954	125,0	774	28 Manufacture of machineryand equipment n.e.c.
127,4	1 001	128,4	1 206	126,5	829	29 Manuf. of mot. vehicles
81,9	907	63,0	1 037	116,6	669	30 Manufacture of other transport equipment
115,5	492	116,1	488	114,5	499	31 Manufacture of furniture
106,2	661	77,0	855	112,4	620	32 Other manufacturing
121,8	721	120,4	706	123,6	740	33 Repair, instal. of machin.
114,8	958	120,9	1 024	97,8	775	D Electricity, gas, steam and air conditioning supply
114,8	958	120,9	1 024	97,8	775	35 Electricity, gas, steam and air conditioning supply
86,2	521	80,2	540	92,5	503	E Water supply; sewerage
72,4	417	52,9	433	88,8	404	36 Water collection, treatment and supply
94,2	578	87,3	581	101,9	573	38 Waste coll., disposal act.
103,2	551	D	D	D	D	39 Remed. activit. and other waste manag. services
88,5	554	87,4	607	89,7	487	F Construction
83,0	460	75,2	453	88,6	466	41 Construction of buildings
87,5	575	84,0	575	97,4	575	42 Civil engineering
96,9	672	101,8	778	88,6	491	43 Specialised construction activities
112,8	554	105,2	533	115,6	561	G Wholesale and retail tr. rep. of motor vehic. and mot.
105,9	572	114,3	588	94,8	550	45 Wholesale, retail trade
104,9	618	103,9	624	105,7	613	46 Wholesale trade, except of motor vehic. and mot.
115,2	537	104,2	475	118,1	553	47 Ret. trade, ex. of mot. veh.
113,7	600	105,2	658	116,2	583	H Transportation and storage
92,9	511	93,8	533	90,9	463	49 Land transport and transport via pipelines
112,3	884	118,4	999	106,0	765	52 Warehousing and support activ. for transportation
119,1	579	118,4	585	119,1	578	53 Postal and courier activities

T40 Odpracovaný čas, priemerná hrubá mesačná mzda podľa pracovného času, pohlavia a ekonomických činností
Hours worked, average gross monthly earnings by working time, gender and economic activities

dokončenie

hodiny/mesiac, EUR

Ekonomická činnosť SK NACE Rev.2 (sektory a divízie)	plný pracovný čas					
	Full - time					
	spolu		muži		ženy	
	Total		Men		Women	
	odprac. čas	priem.hrubá mes. mzda	odprac. čas	priem.hrubá mes. mzda	odprac. čas	priem.hrubá mes. mzda
	Hours worked	Aver.gross mon.earnings	Hours worked	Aver.gross mon.earnings	Hours worked	Aver.gross mon.earnings
I Ubytovacie a stravovacie služby	151,7	715	153,0	763	150,9	685
55 Ubytovanie	152,4	828	153,1	899	152,0	782
56 Činnosti reštaurácií a pohostinstiev	151,1	619	152,9	644	149,9	604
J Informácie a komunikácia	151,2	1 979	152,3	2 172	148,8	1 549
58 Nakladateľské činnosti	151,1	1 335	152,3	1 427	150,1	1 262
59 Výroba filmov	149,2	1 861	150,8	2 295	147,4	1 382
60 Činnosti pre rozhlasové a televízne vysielanie	148,6	1 448	149,9	1 458	146,7	1 432
61 Telekomunikácie	149,1	2 074	150,6	2 204	145,7	1 780
62 Počítačové programovanie	152,3	2 074	153,0	2 254	150,1	1 570
63 Informačné služby	151,4	2 063	152,7	2 274	148,2	1 549
K Finančné a poisťovacie činnosti	143,7	1 833	146,3	2 476	142,5	1 536
64 Finančné služby	143,9	1 881	146,6	2 556	142,7	1 560
65 Poistenie, zaistenie	140,9	1 590	143,3	2 077	139,9	1 381
66 Pom.čin.finanč.služieb a poistenia	148,7	1 939	150,2	2 552	148,1	1 681
L Činnosti v oblasti nehnuteľností	148,3	1 205	149,5	1 361	147,1	1 034
68 Činnosti v oblasti nehnuteľností	148,3	1 205	149,5	1 361	147,1	1 034
M Odborné, vedecké a technické činnosti	149,2	1 473	150,5	1 635	148,0	1 309
69 Právne a účtovnícke činnosti	150,0	1 444	151,2	1 764	149,5	1 286
70 Vedenie firiem; poradenstvo v oblasti riadenia	152,0	1 829	153,4	2 040	150,4	1 599
71 Architekt. a inžinier. činnosti, tech. testovanie	148,1	1 387	149,8	1 490	144,5	1 165
72 Vedecký výskum a vývoj	142,2	1 177	143,9	1 323	140,7	1 049
73 Reklama a prieskum trhu	151,2	1 588	151,8	1 644	150,7	1 533
74 Ost.odborné, vedecké a technické činnosti	150,2	1 120	150,3	1 284	150,0	942
N Administratívne a podporné služby	151,4	875	152,6	885	149,6	859
77 Prenájom a lízing	155,4	1 227	156,0	1 315	154,6	1 105
78 Sprostredkovanie práce	149,9	752	150,8	759	148,4	742
79 Čin. cestovných agentúr	155,5	957	157,7	1 053	154,7	922
80 Bezpečnostné a pátacie služby	155,9	651	156,5	656	152,5	626
81 Čin. súv. s údržbou zar.	146,9	776	147,5	839	146,2	705
82 Administratívne činnosti	150,2	1 171	151,3	1 267	149,1	1 063
O Verej. správa; sociál. zabezp.	143,0	1 187	148,2	1 349	138,8	1 055
84 Verej.správa; sociál. zab.	143,0	1 187	148,2	1 349	138,8	1 055
P Vzdelávanie	134,1	1 012	136,6	1 142	133,5	979
85 Vzdelávanie	134,1	1 012	136,6	1 142	133,5	979
Q Zdravotníctvo a sociálna pomoc	147,7	1 088	154,3	1 347	146,0	1 019
86 Zdravotníctvo	149,2	1 139	156,2	1 416	147,2	1 061
87 Starostlivosť v pobytových zariadeniach	140,1	829	141,2	889	139,9	817
88 Sociálna práca bez ubytovania	142,1	897	145,3	875	141,8	899
R Umenie, zábava a rekreácia	148,0	933	149,2	1 046	147,0	848
90 Tvorivé, umelecké a zábavné činnosti	142,8	943	144,4	962	141,3	926
91 Čin. knižníc, archívov	140,7	884	143,6	939	139,4	859
92 Činnosti herní a stávkových kancelárií	155,8	943	153,9	1 256	156,8	763
93 Športové, zábavné a rekreačné činnosti	152,9	971	153,0	1 036	152,9	872
S Ostatné činnosti	151,8	827	154,6	796	148,7	860
94 Činnosti členských organizácií	151,5	826	155,3	785	147,6	870
95 Opr. počítačov, os. potrieb	154,1	1 003	155,2	1 068	152,3	894
96 Ostatné osobné služby	152,0	776	151,7	739	152,2	816

End of table
Hours/month, EUR

kratší pracovný čas						Economic activity SK NACE Rev. 2 (sections and divisions)
Part - time						
spolu		muži		ženy		
Total		Men		Women		
odprac. čas	priem.hrubá mes. mzda	odprac. čas	priem.hrubá mes. mzda	odprac. čas	priem.hrubá mes. mzda	
Hours worked	Aver.gross mon.earnings	Hours worked	Aver.gross mon.earnings	Hours worked	Aver.gross mon.earnings	
99,6	421	103,3	496	97,8	384	I Accommodation and food service activities
105,5	515	109,0	617	103,4	455	55 Accommodation
97,4	386	100,9	443	95,9	360	56 Food and beverage service activities
107,4	981	109,8	1 078	104,7	878	J Information and communication
90,0	716	85,6	682	90,9	724	58 Publishing activities
84,4	572	74,9	508	101,3	684	59 Motion picture product.
69,0	536	60,9	519	76,2	552	60 Programming and broadcasting activities
101,0	1 121	91,8	1 185	109,5	1 061	61 Telecommunications
117,6	1 113	121,1	1 205	112,3	968	62 Comp. program., consultancy
101,4	821	83,4	696	119,8	948	63 Information service activities
80,4	1 050	75,2	1 396	82,4	915	K Financial and insurance activities
85,0	967	78,4	1 066	86,8	940	64 Financial service act.
79,4	1 153	77,5	1 759	80,3	872	65 Insurance, pension fund.
73,6	925	64,2	803	77,9	980	66 Act. aux. to fin. services
95,8	537	99,5	598	93,9	505	L Real estate activities
95,8	537	99,5	598	93,9	505	68 Real estate activities
85,6	707	78,4	687	91,3	723	M Professional, scientific and technical activities
89,9	808	54,0	519	101,1	899	69 Legal and accounting activities
109,5	956	112,0	988	108,3	941	70 Act.of head offices
94,0	770	95,8	857	92,0	668	71 Architectur., engineer. act.
80,7	640	75,6	651	88,2	624	72 Scientific research and development
74,8	538	61,5	507	90,5	575	73 Advertising and market research
54,9	444	59,6	515	51,5	392	74 Oth. profes., scient.activ.
105,5	485	105,7	478	105,3	493	N Administrative and support service activities
85,0	508	77,1	343	97,5	768	77 Rental and leasing activities
107,5	471	110,5	481	104,7	462	78 Employment activities
91,5	567	66,4	395	102,4	641	79 Travel agency activities
108,9	400	108,0	391	113,7	450	80 Security and investigation activities
112,2	588	119,8	816	107,6	451	81 Services to buildings and landscape activities
93,4	476	83,3	406	100,5	526	82 Offic. admin, bus.sup. act.
89,4	554	87,4	676	90,1	512	O Publ. adm.,compul.soc.sec.
89,4	554	87,4	676	90,1	512	84 Publ.adm., compulsoc.sec.
88,1	566	77,2	538	92,2	577	P Education
88,1	566	77,2	538	92,2	577	85 Education
97,0	797	89,8	1 034	99,6	713	Q Human health and social work activities
92,6	863	86,6	1 094	95,0	769	86 Human health activities
127,0	590	117,0	589	129,0	590	87 Residential care activities
91,9	448	109,4	454	90,0	447	88 Social work activities without accommodation
86,5	425	83,9	450	87,5	415	R Arts, entertainment and recreation
99,5	530	97,5	512	100,7	541	90 Creative, arts and entertainment activities
101,8	537	97,4	530	102,7	539	91 Libraries, oth.cult.act.
70,3	310	67,1	365	71,3	291	92 Gambling and betting activities
94,9	465	91,0	489	96,7	454	93 Sports act., amusement
93,8	541	94,8	528	93,2	550	S Other service activities
93,3	567	89,3	544	95,9	582	94 Activities of membership organisations
98,0	561	D	D	96,0	559	95 Repai.of comp.,pers. goods
95,2	468	110,6	480	85,7	460	96 Other personal service activities

**T41 Podiely zamestnancov v pásmach priemernej hrubej mesačnej mzdy podľa
pracovného času a pohlavia**
**Share of employees by bands of average gross monthly earnings by working time
and gender**

%

Mzdové pásma priemernej hrubej mesačnej mzdy v EUR	Priemer za SR			plný pracovný čas	
	Average of the SR			Full - time	
	spolu	muži	ženy	spolu	muži
	Total	Men	Women	Total	Men
menej ako 250	1,45	1,25	1,65	0,00	0,00
250,01 - 300	0,48	0,30	0,68	0,01	0,01
300,01 - 350	0,50	0,28	0,75	0,02	0,03
350,01 - 400	0,96	0,72	1,21	0,42	0,47
400,01 - 450	4,60	4,29	4,95	4,35	4,20
450,01 - 500	3,86	2,75	5,04	3,55	2,55
500,01 - 550	5,09	4,20	6,05	4,91	4,12
550,01 - 600	4,78	3,74	5,90	4,60	3,64
600,01 - 650	5,03	4,05	6,08	4,99	4,00
650,01 - 700	5,17	4,30	6,11	5,20	4,30
700,01 - 750	5,36	4,71	6,07	5,49	4,76
750,01 - 800	5,20	4,69	5,74	5,38	4,77
800,01 - 850	5,10	4,85	5,37	5,33	4,98
850,01 - 900	4,84	4,67	5,02	5,07	4,78
900,01 - 950	4,44	4,46	4,41	4,67	4,60
950,01 - 1000	4,10	4,24	3,94	4,32	4,37
1000,01 - 1100	7,04	7,56	6,49	7,46	7,83
1100,01 - 1200	5,82	6,22	5,38	6,19	6,47
1200,01 - 1300	4,64	5,12	4,12	4,95	5,33
1300,01 - 1400	3,72	4,30	3,09	3,97	4,47
1400,01 - 1500	2,93	3,50	2,32	3,14	3,64
1500,01 - 1600	2,32	2,89	1,71	2,49	3,02
1600,01 - 1700	1,92	2,42	1,38	2,04	2,51
1700,01 - 1800	1,58	2,05	1,08	1,70	2,14
1800,01 - 1900	1,26	1,66	0,84	1,35	1,74
1900,01 - 2000	1,04	1,38	0,67	1,12	1,45
2000,01 - 2100	0,90	1,20	0,58	0,97	1,26
2100,01 - 2200	0,71	0,96	0,44	0,76	1,01
2200,01 - 2300	0,60	0,80	0,38	0,64	0,84
2300,01 - 2400	0,50	0,68	0,31	0,54	0,71
2400,01 - 2500	0,42	0,57	0,26	0,45	0,59
2500,01 - 2600	0,36	0,48	0,24	0,39	0,50
2600,01 - 2700	0,31	0,42	0,19	0,33	0,44
2700,01 - 2800	0,29	0,40	0,17	0,31	0,42
2800,01 - 2900	0,25	0,36	0,14	0,27	0,38
2900,01 - 3000	0,22	0,31	0,13	0,24	0,32
3000,01 - 3100	0,20	0,28	0,12	0,22	0,29
3100,01 - 3200	0,16	0,23	0,09	0,17	0,24
3200,01 - 3300	0,16	0,22	0,09	0,17	0,23
3300,01 - 3400	0,14	0,20	0,08	0,15	0,21
3400,01 - 3500	0,12	0,17	0,07	0,13	0,18
3500,01 a viac	1,42	2,11	0,68	1,53	2,21

Per cent				
	kratší pracovní čas			Bands of average gross monthly earnings in EUR
	Part - time			
ženy	spolu	muži	ženy	
Women	Total	Men	Women	
0,00	16,90	21,75	14,31	to 250
0,01	5,60	5,10	5,87	250.01 - 300
0,02	5,62	4,36	6,29	300.01 - 350
0,36	6,71	4,77	7,74	350.01 - 400
4,53	7,33	5,77	8,16	400.01 - 450
4,70	7,11	6,07	7,66	450.01 - 500
5,81	7,02	5,46	7,85	500.01 - 550
5,71	6,68	5,46	7,33	550.01 - 600
6,13	5,42	4,78	5,76	600.01 - 650
6,23	4,89	4,31	5,20	650.01 - 700
6,32	4,06	3,93	4,12	700.01 - 750
6,08	3,23	3,37	3,15	750.01 - 800
5,74	2,63	2,80	2,54	800.01 - 850
5,39	2,42	2,87	2,18	850.01 - 900
4,76	1,91	2,26	1,72	900.01 - 950
4,25	1,75	2,16	1,53	950.01 - 1000
7,03	2,61	3,07	2,36	1000.01 - 1100
5,86	1,87	2,15	1,72	1100.01 - 1200
4,51	1,31	1,67	1,12	1200.01 - 1300
3,39	1,05	1,55	0,79	1300.01 - 1400
2,58	0,65	1,16	0,38	1400.01 - 1500
1,89	0,51	0,83	0,34	1500.01 - 1600
1,51	0,54	0,85	0,37	1600.01 - 1700
1,20	0,34	0,61	0,19	1700.01 - 1800
0,91	0,30	0,41	0,23	1800.01 - 1900
0,73	0,24	0,30	0,20	1900.01 - 2000
0,64	0,17	0,26	0,11	2000.01 - 2100
0,48	0,12	0,17	0,10	2100.01 - 2200
0,42	0,12	0,19	0,08	2200.01 - 2300
0,34	0,09	0,14	0,07	2300.01 - 2400
0,29	0,11	0,22	0,06	2400.01 - 2500
0,25	0,10	0,12	0,09	2500.01 - 2600
0,21	0,06	0,12	0,04	2600.01 - 2700
0,19	0,06	0,10	0,03	2700.01 - 2800
0,15	0,05	0,08	0,03	2800.01 - 2900
0,14	0,05	0,08	0,03	2900.01 - 3000
0,13	0,04	0,07	0,02	3000.01 - 3100
0,10	0,03	0,05	0,02	3100.01 - 3200
0,10	0,03	0,04	0,02	3200.01 - 3300
0,08	0,02	0,03	0,01	3300.01 - 3400
0,07	0,02	0,03	0,01	3400.01 - 3500
0,75	0,28	0,51	0,15	3500.01 and more

T42 Podiely zamestnancov na plný pracovný čas v pásmach priemernej hrubej mesačnej mzdy podľa zamestnaní
Share of full-time employees by bands of average gross monthly earnings, occupations

%

Mzdové pásma priemernej hrubej mesačnej mzdy v EUR	Priemer za SR Average of the SR	podiely zamestnancov podľa hlavných tried zamestnaní				
		Zákonnodarc., riad. pracovníci	Špecialisti	Technickí, odb.pracov.	Administratívni pracovníci	Prac.v služb., obchode
		Managers	Profes- sionals	Technicians, assoc.profes.	Clerical support workers	Service,sales workers
menej ako 250	0,00	-	0,00	-	-	0,00
250,01 - 300	0,01	-	0,00	-	0,00	0,00
300,01 - 350	0,02	0,00	0,00	0,00	0,02	0,05
350,01 - 400	0,42	0,00	0,00	0,02	0,51	0,40
400,01 - 450	4,35	0,07	0,25	0,50	2,61	5,63
450,01 - 500	3,55	0,20	0,23	0,50	2,14	4,76
500,01 - 550	4,91	0,27	0,60	1,19	4,06	8,92
550,01 - 600	4,60	0,48	0,85	1,42	4,92	9,21
600,01 - 650	4,99	0,91	1,24	2,17	6,91	9,38
650,01 - 700	5,20	1,10	1,93	3,49	7,66	8,70
700,01 - 750	5,49	1,64	2,67	5,07	7,76	8,05
750,01 - 800	5,38	1,86	3,60	5,01	8,27	6,32
800,01 - 850	5,33	2,03	4,10	5,58	7,72	5,06
850,01 - 900	5,07	2,08	4,80	5,81	6,81	3,97
900,01 - 950	4,67	1,76	5,01	5,87	5,97	3,37
950,01 - 1000	4,32	2,48	5,00	5,72	4,92	2,85
1000,01 - 1100	7,46	4,39	9,92	10,17	7,84	4,56
1100,01 - 1200	6,19	4,40	9,65	8,62	5,90	3,78
1200,01 - 1300	4,95	4,14	8,59	6,75	3,99	2,87
1300,01 - 1400	3,97	4,46	6,68	5,47	3,26	2,49
1400,01 - 1500	3,14	4,48	5,13	4,74	2,22	2,22
1500,01 - 1600	2,49	3,86	4,05	3,84	1,58	1,86
1600,01 - 1700	2,04	4,19	3,34	3,40	1,06	1,38
1700,01 - 1800	1,70	3,85	2,87	2,73	1,01	1,12
1800,01 - 1900	1,35	3,66	2,42	2,21	0,61	0,72
1900,01 - 2000	1,12	3,26	1,98	1,81	0,50	0,48
2000,01 - 2100	0,97	3,41	1,87	1,52	0,37	0,39
2100,01 - 2200	0,76	3,23	1,54	1,10	0,25	0,29
2200,01 - 2300	0,64	2,86	1,35	0,94	0,21	0,20
2300,01 - 2400	0,54	2,52	1,14	0,74	0,16	0,15
2400,01 - 2500	0,45	2,14	1,02	0,59	0,16	0,13
2500,01 - 2600	0,39	2,16	0,83	0,43	0,10	0,09
2600,01 - 2700	0,33	1,83	0,79	0,39	0,07	0,09
2700,01 - 2800	0,31	1,59	0,81	0,32	0,05	0,07
2800,01 - 2900	0,27	1,71	0,66	0,27	0,05	0,05
2900,01 - 3000	0,24	1,57	0,52	0,26	0,04	0,05
3000,01 - 3100	0,22	1,55	0,52	0,19	0,04	0,03
3100,01 - 3200	0,17	1,13	0,45	0,14	0,03	0,03
3200,01 - 3300	0,17	1,18	0,41	0,14	0,03	0,03
3300,01 - 3400	0,15	1,04	0,43	0,10	0,03	0,03
3400,01 - 3500	0,13	0,89	0,30	0,08	0,02	0,02
3500,01 a viac	1,53	15,60	2,43	0,70	0,13	0,17

share of employees by occupations					Per cent
Kvalif. prac. poľn., lesn., rybár.	Kvalif. pracov., remeselníci	Operát., montéri stroj., zariad.	Pom., nekvalif. pracovníci	Prísluž. ozbroj. sil	Bands of average gross monthly earnings in EUR
Skilled agricul., forest., fish. work.	Craft, related trade workers	Plant, machine operat., assem.	Elementary occupations	Armed forc. occupations	
-	0,00	-	0,00	-	to 250
0,01	0,00	0,00	0,04	-	250.01 - 300
0,02	0,00	0,01	0,10	0,01	300.01 - 350
0,16	0,07	0,06	1,04	0,37	350.01 - 400
4,90	2,50	1,22	15,05	1,20	400.01 - 450
3,96	2,06	2,54	15,64	0,06	450.01 - 500
7,42	3,71	5,69	13,14	0,35	500.01 - 550
7,85	3,96	6,25	10,07	0,26	550.01 - 600
9,53	4,80	6,89	8,54	1,41	600.01 - 650
11,29	5,46	6,76	7,32	1,12	650.01 - 700
8,79	6,11	6,86	6,57	3,18	700.01 - 750
8,33	6,44	7,03	4,90	4,14	750.01 - 800
7,56	6,90	7,04	4,10	3,23	800.01 - 850
6,52	6,10	6,92	3,13	2,80	850.01 - 900
4,80	5,80	6,03	2,45	2,45	900.01 - 950
4,04	5,10	5,37	1,87	2,71	950.01 - 1000
6,45	9,07	8,25	2,35	10,46	1000.01 - 1100
3,93	7,09	6,27	1,30	12,79	1100.01 - 1200
2,20	5,84	4,50	0,80	8,10	1200.01 - 1300
0,97	4,64	3,26	0,61	8,38	1300.01 - 1400
0,69	3,71	2,49	0,28	7,85	1400.01 - 1500
0,22	2,84	1,69	0,17	7,13	1500.01 - 1600
0,12	2,12	1,35	0,16	4,47	1600.01 - 1700
0,04	1,58	1,07	0,13	3,65	1700.01 - 1800
0,08	1,18	0,79	0,09	3,84	1800.01 - 1900
0,06	0,84	0,52	0,03	2,18	1900.01 - 2000
0,01	0,61	0,36	0,03	2,22	2000.01 - 2100
0,01	0,39	0,25	0,01	1,46	2100.01 - 2200
0,01	0,27	0,18	0,01	1,09	2200.01 - 2300
0,01	0,22	0,12	0,01	0,88	2300.01 - 2400
-	0,15	0,07	0,01	0,59	2400.01 - 2500
0,01	0,11	0,05	0,01	0,30	2500.01 - 2600
-	0,07	0,03	0,02	0,35	2600.01 - 2700
-	0,05	0,02	0,01	0,27	2700.01 - 2800
-	0,03	0,02	0,01	0,16	2800.01 - 2900
-	0,03	0,01	0,01	0,11	2900.01 - 3000
-	0,03	0,01	-	0,11	3000.01 - 3100
-	0,05	0,00	-	0,07	3100.01 - 3200
-	0,03	0,01	-	0,04	3200.01 - 3300
-	0,01	0,00	-	0,05	3300.01 - 3400
-	0,01	0,00	-	0,04	3400.01 - 3500
-	0,05	0,01	-	0,16	3500.01 and more

T43 Podiely zamestnancov na plný pracovný čas v pásmach priemernej hrubej mesačnej mzdy podľa vzdelania
Share of full-time employees by bands of average gross monthly earnings, education

%

Mzdové pásma priemernej hrubej mesačnej mzdy v EUR	Priemer za SR Average of the SR	podiely zamestnancov podľa stupňa vzdelania				
		Základné	Stredné odbor- né (učňovské) bez maturity	Úplné stredné odbor.(učňov.) s maturitou ¹⁾	Úplné stredné všeobecné	Úplné stredné odborné
		Basic	Second.vocat. without maturita	Second.vocat. with maturita ¹⁾	Second.gener. with maturita	Second.special with maturita
menej ako 250	0,00	-	0,00	-	-	-
250,01 - 300	0,01	0,01	0,01	0,00	0,01	0,00
300,01 - 350	0,02	0,08	0,03	0,01	0,02	0,01
350,01 - 400	0,42	0,78	0,40	0,33	0,35	0,14
400,01 - 450	4,35	11,42	5,46	3,27	4,93	1,95
450,01 - 500	3,55	10,26	5,54	2,84	3,27	1,90
500,01 - 550	4,91	10,04	7,18	4,31	4,78	3,13
550,01 - 600	4,60	9,58	7,06	4,69	4,24	3,44
600,01 - 650	4,99	8,70	7,39	5,43	5,56	4,52
650,01 - 700	5,20	7,75	7,03	5,59	5,96	5,42
700,01 - 750	5,49	6,79	7,05	6,05	6,35	6,53
750,01 - 800	5,38	5,31	6,52	6,27	6,03	6,86
800,01 - 850	5,33	4,95	6,09	5,95	6,64	7,02
850,01 - 900	5,07	4,21	5,45	5,52	5,67	6,65
900,01 - 950	4,67	3,50	4,82	4,97	5,05	6,06
950,01 - 1000	4,32	2,85	4,19	4,45	4,41	5,51
1000,01 - 1100	7,46	4,05	6,58	8,03	8,09	9,09
1100,01 - 1200	6,19	2,87	4,92	6,45	5,68	7,06
1200,01 - 1300	4,95	2,06	3,59	5,11	4,15	5,35
1300,01 - 1400	3,97	1,39	2,79	4,15	3,34	4,20
1400,01 - 1500	3,14	0,94	2,05	3,44	2,92	3,21
1500,01 - 1600	2,49	0,62	1,48	2,81	2,44	2,33
1600,01 - 1700	2,04	0,43	1,18	2,34	1,79	1,98
1700,01 - 1800	1,70	0,47	0,88	1,77	1,40	1,65
1800,01 - 1900	1,35	0,22	0,59	1,36	1,18	1,22
1900,01 - 2000	1,12	0,14	0,43	1,04	0,82	0,94
2000,01 - 2100	0,97	0,14	0,35	0,77	0,75	0,68
2100,01 - 2200	0,76	0,06	0,24	0,58	0,63	0,51
2200,01 - 2300	0,64	0,06	0,16	0,46	0,42	0,38
2300,01 - 2400	0,54	0,03	0,11	0,39	0,38	0,35
2400,01 - 2500	0,45	0,03	0,09	0,24	0,33	0,24
2500,01 - 2600	0,39	0,02	0,08	0,21	0,24	0,21
2600,01 - 2700	0,33	0,02	0,04	0,16	0,25	0,19
2700,01 - 2800	0,31	0,02	0,03	0,13	0,24	0,21
2800,01 - 2900	0,27	0,01	0,03	0,10	0,14	0,11
2900,01 - 3000	0,24	0,01	0,02	0,14	0,12	0,11
3000,01 - 3100	0,22	0,02	0,02	0,09	0,14	0,10
3100,01 - 3200	0,17	0,03	0,02	0,06	0,09	0,07
3200,01 - 3300	0,17	0,01	0,02	0,05	0,16	0,07
3300,01 - 3400	0,15	0,01	0,02	0,06	0,10	0,05
3400,01 - 3500	0,13	0,00	0,01	0,05	0,10	0,06
3500,01 a viac	1,53	0,13	0,08	0,31	0,83	0,50

¹⁾ s výučným listom alebo maturitou z nadstavbového štúdia

Per cent

share of employees by education				Bands of average gross monthly earnings in EUR
Vyššie odborné	Vysokoškol. - 1. stupeň	Vysokoškol. - 2. stupeň	Vysokoškol. - 3. stupeň	
Higher professional	University - Bach.degree	University - Mast.degree	University - PhD. degree	
-	0,01	-	-	to 250
-	0,00	0,00	-	250.01 - 300
-	-	0,02	0,01	300.01 - 350
0,03	0,04	0,08	0,01	350.01 - 400
0,50	0,95	1,11	0,09	400.01 - 450
1,31	0,97	0,64	0,16	450.01 - 500
0,80	1,80	0,92	0,23	500.01 - 550
1,76	2,11	1,13	0,38	550.01 - 600
2,02	2,78	1,47	0,43	600.01 - 650
3,80	4,79	2,07	0,67	650.01 - 700
5,30	5,72	2,38	0,80	700.01 - 750
6,55	6,19	2,83	1,28	750.01 - 800
7,59	6,13	3,23	1,70	800.01 - 850
8,04	6,35	3,76	2,19	850.01 - 900
7,27	5,93	3,91	2,93	900.01 - 950
7,07	5,36	4,13	3,41	950.01 - 1000
11,95	9,88	8,21	8,29	1000.01 - 1100
8,02	8,49	8,51	9,40	1100.01 - 1200
7,10	6,11	7,47	9,76	1200.01 - 1300
4,75	5,17	6,28	7,79	1300.01 - 1400
3,54	3,79	5,19	6,75	1400.01 - 1500
2,45	3,49	4,31	5,82	1500.01 - 1600
2,00	2,31	3,67	4,97	1600.01 - 1700
1,44	1,97	3,22	4,11	1700.01 - 1800
1,50	1,57	2,86	3,57	1800.01 - 1900
1,06	1,26	2,47	2,46	1900.01 - 2000
0,65	1,06	2,31	3,11	2000.01 - 2100
0,27	0,79	1,87	2,30	2100.01 - 2200
0,52	0,64	1,72	1,67	2200.01 - 2300
0,49	0,58	1,40	1,73	2300.01 - 2400
0,27	0,52	1,19	1,27	2400.01 - 2500
0,18	0,32	1,09	1,17	2500.01 - 2600
0,28	0,30	0,94	1,23	2600.01 - 2700
0,10	0,22	0,87	0,83	2700.01 - 2800
0,10	0,29	0,84	0,87	2800.01 - 2900
0,11	0,20	0,68	0,86	2900.01 - 3000
0,23	0,13	0,63	0,74	3000.01 - 3100
0,07	0,14	0,54	0,59	3100.01 - 3200
0,13	0,11	0,52	0,54	3200.01 - 3300
0,04	0,24	0,46	0,49	3300.01 - 3400
0,10	0,08	0,37	0,51	3400.01 - 3500
0,59	1,21	4,71	4,85	3500.01 and more

¹⁾ with certificate of apprenticeship or follow - up study

T44 Podiely zamestnancov na plný pracovný čas v pásmach priemernej hrubej mesačnej mzdy podľa vekových skupín
Share of full-time employees by bands of average gross monthly earnings, age

%

Mzdové pásma priemernej hrubej mesačnej mzdy v EUR	Priemer za SR Average of the SR	podiely zamestnancov podľa vekových skupín v rokoch				
		do 19 up to 19	20 - 24	25 - 29	30 - 34	35 - 39
menej ako 250	0,00	-	-	0,00	0,00	0,00
250,01 - 300	0,01	0,01	0,00	0,00	0,01	0,01
300,01 - 350	0,02	0,05	0,02	0,01	0,01	0,04
350,01 - 400	0,42	1,31	0,95	0,66	0,35	0,22
400,01 - 450	4,35	10,42	6,62	4,04	3,72	3,58
450,01 - 500	3,55	7,11	4,77	2,57	2,36	2,88
500,01 - 550	4,91	10,48	7,85	4,46	4,10	4,21
550,01 - 600	4,60	11,36	7,35	4,53	3,76	3,78
600,01 - 650	4,99	10,66	8,18	5,13	4,15	4,41
650,01 - 700	5,20	10,17	8,38	5,79	4,57	4,60
700,01 - 750	5,49	8,61	8,27	6,29	5,07	4,76
750,01 - 800	5,38	7,48	7,59	6,44	4,98	4,70
800,01 - 850	5,33	5,93	6,77	5,93	4,94	4,54
850,01 - 900	5,07	4,52	5,48	5,66	4,88	4,67
900,01 - 950	4,67	3,29	4,58	5,40	4,72	4,48
950,01 - 1000	4,32	2,47	4,20	4,95	4,23	4,08
1000,01 - 1100	7,46	2,78	6,45	8,31	7,97	7,52
1100,01 - 1200	6,19	1,66	4,58	6,74	6,72	6,24
1200,01 - 1300	4,95	0,70	2,93	5,48	5,55	5,08
1300,01 - 1400	3,97	0,52	2,01	4,21	4,78	4,43
1400,01 - 1500	3,14	0,25	1,13	3,36	3,88	3,67
1500,01 - 1600	2,49	0,14	0,69	2,46	3,16	3,04
1600,01 - 1700	2,04	0,04	0,36	1,85	2,57	2,54
1700,01 - 1800	1,70	0,01	0,37	1,45	2,25	2,13
1800,01 - 1900	1,35	0,01	0,17	1,03	1,73	1,86
1900,01 - 2000	1,12	-	0,08	0,78	1,48	1,49
2000,01 - 2100	0,97	-	0,05	0,54	1,22	1,34
2100,01 - 2200	0,76	-	0,03	0,38	0,95	1,06
2200,01 - 2300	0,64	0,01	0,03	0,36	0,77	0,95
2300,01 - 2400	0,54	-	0,01	0,25	0,66	0,76
2400,01 - 2500	0,45	-	0,01	0,17	0,53	0,68
2500,01 - 2600	0,39	-	0,01	0,13	0,49	0,58
2600,01 - 2700	0,33	-	0,01	0,12	0,41	0,52
2700,01 - 2800	0,31	-	0,02	0,08	0,40	0,46
2800,01 - 2900	0,27	-	0,00	0,08	0,35	0,41
2900,01 - 3000	0,24	-	0,00	0,06	0,28	0,42
3000,01 - 3100	0,22	-	0,00	0,04	0,24	0,37
3100,01 - 3200	0,17	-	0,00	0,05	0,20	0,30
3200,01 - 3300	0,17	-	0,00	0,04	0,18	0,29
3300,01 - 3400	0,15	-	0,00	0,03	0,18	0,26
3400,01 - 3500	0,13	-	-	0,02	0,15	0,21
3500,01 a viac	1,53	0,01	0,02	0,17	1,07	2,44

share of employees by age in years					Per cent
40 - 44	45 - 49	50 - 54	55 - 59	60 a viac	Bands of average gross monthly earnings in EUR
40 - 44	45 - 49	50 - 54	55 - 59	60 years and over	
0,00	0,00	0,00	-	0,00	to 250
0,01	0,01	0,01	0,01	0,01	250.01 - 300
0,02	0,02	0,05	0,02	0,04	300.01 - 350
0,40	0,32	0,37	0,38	0,38	350.01 - 400
3,64	4,69	4,55	4,69	4,88	400.01 - 450
3,17	3,67	4,18	4,74	4,46	450.01 - 500
4,54	4,86	5,19	5,17	5,35	500.01 - 550
4,20	4,59	4,64	5,10	4,81	550.01 - 600
4,40	4,77	5,09	5,20	5,28	600.01 - 650
4,63	4,93	5,10	5,42	4,89	650.01 - 700
5,19	5,25	5,44	5,26	5,22	700.01 - 750
4,93	5,14	5,25	5,63	4,85	750.01 - 800
5,19	5,10	5,50	5,79	4,90	800.01 - 850
4,60	5,12	5,29	5,42	4,76	850.01 - 900
4,42	4,59	4,69	4,82	4,39	900.01 - 950
4,19	4,41	4,54	4,39	3,73	950.01 - 1000
7,18	7,27	7,62	7,27	7,28	1000.01 - 1100
6,32	6,21	6,07	5,95	6,31	1100.01 - 1200
4,91	4,85	4,94	4,96	5,13	1200.01 - 1300
4,09	3,77	3,81	3,65	4,14	1300.01 - 1400
3,30	3,11	3,01	2,90	2,89	1400.01 - 1500
2,78	2,45	2,34	2,31	2,19	1500.01 - 1600
2,39	2,32	1,86	1,61	1,98	1600.01 - 1700
2,07	1,66	1,53	1,42	1,72	1700.01 - 1800
1,63	1,43	1,28	1,09	1,27	1800.01 - 1900
1,38	1,11	1,04	0,95	1,18	1900.01 - 2000
1,23	1,03	0,85	0,84	1,10	2000.01 - 2100
1,04	0,85	0,64	0,63	0,85	2100.01 - 2200
0,91	0,69	0,55	0,46	0,67	2200.01 - 2300
0,74	0,61	0,45	0,42	0,70	2300.01 - 2400
0,62	0,48	0,44	0,34	0,53	2400.01 - 2500
0,51	0,45	0,35	0,34	0,36	2500.01 - 2600
0,44	0,40	0,29	0,23	0,41	2600.01 - 2700
0,48	0,32	0,26	0,31	0,27	2700.01 - 2800
0,41	0,27	0,28	0,18	0,28	2800.01 - 2900
0,35	0,29	0,20	0,14	0,22	2900.01 - 3000
0,29	0,22	0,17	0,26	0,22	3000.01 - 3100
0,24	0,20	0,17	0,13	0,17	3100.01 - 3200
0,25	0,16	0,20	0,13	0,17	3200.01 - 3300
0,22	0,20	0,14	0,10	0,15	3300.01 - 3400
0,20	0,14	0,10	0,13	0,11	3400.01 - 3500
2,50	2,01	1,51	1,24	1,75	3500.01 and more

T45 Podiely zamestnancov na plný pracovný čas v pásmach priemernej hrubej mesačnej mzdy podľa krajov
Share of full-time employees by bands of average gross monthly earnings, regions

%

Mzdové pásma priemernej hrubej mesačnej mzdy v EUR	Priemer za SR	podiely zamestnancov podľa krajov			
		Bratislavský	Trnavský	Trenčiansky	Nitriansky
	Average of the SR	Bratislava	Trnava	Trenčín	Nitra
menej ako 250	0,00	0,00	0,00	0,00	0,01
250,01 - 300	0,01	0,00	0,00	0,00	0,02
300,01 - 350	0,02	0,03	0,02	0,03	0,03
350,01 - 400	0,42	0,41	0,19	0,24	0,40
400,01 - 450	4,35	2,84	3,96	2,32	4,84
450,01 - 500	3,55	1,76	3,35	3,38	4,83
500,01 - 550	4,91	2,68	4,61	4,68	6,70
550,01 - 600	4,60	2,28	4,31	5,22	5,29
600,01 - 650	4,99	2,87	5,07	5,28	6,27
650,01 - 700	5,20	3,36	5,55	6,02	5,93
700,01 - 750	5,49	3,62	5,84	6,36	6,45
750,01 - 800	5,38	4,02	5,23	6,17	6,18
800,01 - 850	5,33	4,04	5,57	6,09	5,92
850,01 - 900	5,07	4,03	5,34	5,98	5,42
900,01 - 950	4,67	3,95	5,10	5,49	4,84
950,01 - 1000	4,32	3,87	4,70	5,05	4,38
1000,01 - 1100	7,46	7,36	8,45	8,46	7,47
1100,01 - 1200	6,19	6,56	7,12	6,47	5,68
1200,01 - 1300	4,95	6,00	5,33	4,83	3,93
1300,01 - 1400	3,97	5,21	4,18	3,76	3,19
1400,01 - 1500	3,14	4,51	3,25	2,98	2,29
1500,01 - 1600	2,49	3,76	2,36	2,34	1,85
1600,01 - 1700	2,04	3,25	1,85	1,69	1,38
1700,01 - 1800	1,70	2,83	1,62	1,26	1,09
1800,01 - 1900	1,35	2,37	1,22	1,01	0,93
1900,01 - 2000	1,12	1,99	1,02	0,79	0,72
2000,01 - 2100	0,97	1,90	0,73	0,65	0,54
2100,01 - 2200	0,76	1,50	0,62	0,53	0,41
2200,01 - 2300	0,64	1,35	0,47	0,33	0,41
2300,01 - 2400	0,54	1,14	0,45	0,30	0,31
2400,01 - 2500	0,45	1,01	0,26	0,26	0,25
2500,01 - 2600	0,39	0,85	0,24	0,24	0,21
2600,01 - 2700	0,33	0,76	0,23	0,15	0,19
2700,01 - 2800	0,31	0,74	0,21	0,15	0,19
2800,01 - 2900	0,27	0,64	0,14	0,14	0,18
2900,01 - 3000	0,24	0,58	0,15	0,12	0,11
3000,01 - 3100	0,22	0,52	0,16	0,12	0,10
3100,01 - 3200	0,17	0,42	0,10	0,09	0,08
3200,01 - 3300	0,17	0,40	0,07	0,09	0,11
3300,01 - 3400	0,15	0,39	0,07	0,07	0,08
3400,01 - 3500	0,13	0,30	0,07	0,07	0,06
3500,01 a viac	1,53	3,90	0,79	0,79	0,75

Per cent

share of employees by regions				Bands of average gross monthly earnings in EUR
Žilinský	Banskobystrický	Prešovský	Košický	
Žilina	Banská Bystrica	Prešov	Košice	
0,00	-	-	0,00	to 250
0,00	0,01	0,02	0,00	250.01 - 300
0,01	0,05	0,02	0,01	300.01 - 350
0,21	0,40	1,13	0,37	350.01 - 400
4,07	5,25	7,91	5,63	400.01 - 450
3,56	4,12	5,92	3,89	450.01 - 500
5,23	5,91	7,09	5,36	500.01 - 550
5,06	5,61	6,64	5,48	550.01 - 600
5,49	5,83	6,72	5,27	600.01 - 650
5,37	6,03	6,29	5,57	650.01 - 700
5,88	6,45	6,58	5,33	700.01 - 750
5,71	6,21	5,96	5,42	750.01 - 800
6,13	5,90	5,65	5,13	800.01 - 850
5,57	5,61	5,19	4,84	850.01 - 900
5,05	5,21	4,61	4,22	900.01 - 950
4,75	4,69	3,58	4,18	950.01 - 1000
7,44	7,32	6,25	7,19	1000.01 - 1100
6,37	5,78	5,05	6,05	1100.01 - 1200
4,98	4,53	3,78	4,85	1200.01 - 1300
4,07	3,20	2,75	3,67	1300.01 - 1400
3,13	2,35	2,02	2,78	1400.01 - 1500
2,38	1,94	1,31	2,27	1500.01 - 1600
1,82	1,47	1,14	2,07	1600.01 - 1700
1,34	1,07	0,76	2,04	1700.01 - 1800
1,02	0,77	0,58	1,53	1800.01 - 1900
0,89	0,58	0,45	1,26	1900.01 - 2000
0,71	0,52	0,46	0,93	2000.01 - 2100
0,56	0,43	0,30	0,73	2100.01 - 2200
0,37	0,35	0,29	0,58	2200.01 - 2300
0,41	0,25	0,21	0,43	2300.01 - 2400
0,28	0,30	0,16	0,33	2400.01 - 2500
0,24	0,17	0,14	0,33	2500.01 - 2600
0,19	0,22	0,11	0,26	2600.01 - 2700
0,20	0,11	0,08	0,23	2700.01 - 2800
0,16	0,17	0,08	0,18	2800.01 - 2900
0,14	0,10	0,08	0,14	2900.01 - 3000
0,11	0,10	0,09	0,14	3000.01 - 3100
0,11	0,09	0,06	0,11	3100.01 - 3200
0,08	0,08	0,06	0,12	3200.01 - 3300
0,07	0,06	0,04	0,11	3300.01 - 3400
0,10	0,05	0,04	0,09	3400.01 - 3500
0,76	0,71	0,38	0,90	3500.01 and more

T46 Podiely zamestnancov na plný pracovný čas v pásmach priemernej hrubej mesačnej mzdy podľa druhu vlastníctva
Share of full-time employees by bands of average gross montly earnings, types of ownership

%

Mzdové pásma priemernej hrubej mesačnej mzdy v EUR	Priemer za SR Average of the SR	podiely zamestnancov podľa druhu vlastníctva			
		medzin.s prevaž. verej. sektorom	súkromné tuzemské	družstevné	štátne
		Internat.with pre- pond.of pub.sect.	Private	Co-operative	State
menej ako 250	0,00	-	0,00	-	0,00
250,01 - 300	0,01	-	0,01	-	0,00
300,01 - 350	0,02	-	0,04	0,04	0,00
350,01 - 400	0,42	-	0,91	0,24	0,03
400,01 - 450	4,35	-	7,89	2,06	0,57
450,01 - 500	3,55	1,25	5,09	2,22	1,02
500,01 - 550	4,91	-	7,54	6,07	1,67
550,01 - 600	4,60	-	5,95	8,14	2,55
600,01 - 650	4,99	-	6,22	9,93	3,07
650,01 - 700	5,20	-	5,94	10,19	3,94
700,01 - 750	5,49	-	5,97	9,63	4,97
750,01 - 800	5,38	-	5,63	8,17	5,41
800,01 - 850	5,33	3,00	5,55	6,92	5,57
850,01 - 900	5,07	2,50	5,14	5,56	5,74
900,01 - 950	4,67	9,99	4,53	5,26	5,31
950,01 - 1000	4,32	-	3,99	4,62	5,01
1000,01 - 1100	7,46	2,40	6,57	6,54	9,40
1100,01 - 1200	6,19	1,16	4,76	4,26	8,44
1200,01 - 1300	4,95	2,31	3,60	2,71	6,49
1300,01 - 1400	3,97	3,16	2,71	1,84	5,20
1400,01 - 1500	3,14	7,03	2,06	1,35	4,41
1500,01 - 1600	2,49	6,30	1,63	0,78	3,60
1600,01 - 1700	2,04	3,47	1,25	0,75	2,94
1700,01 - 1800	1,70	2,83	1,04	0,48	2,37
1800,01 - 1900	1,35	1,16	0,78	0,38	1,94
1900,01 - 2000	1,12	4,74	0,69	0,27	1,48
2000,01 - 2100	0,97	1,58	0,63	0,15	1,32
2100,01 - 2200	0,76	5,05	0,49	0,19	1,09
2200,01 - 2300	0,64	1,16	0,41	0,17	0,90
2300,01 - 2400	0,54	-	0,34	0,16	0,74
2400,01 - 2500	0,45	-	0,30	0,09	0,62
2500,01 - 2600	0,39	-	0,25	0,07	0,47
2600,01 - 2700	0,33	-	0,20	0,12	0,45
2700,01 - 2800	0,31	7,06	0,21	0,08	0,37
2800,01 - 2900	0,27	-	0,19	0,06	0,32
2900,01 - 3000	0,24	1,58	0,13	0,04	0,28
3000,01 - 3100	0,22	1,58	0,13	0,04	0,26
3100,01 - 3200	0,17	1,58	0,10	0,04	0,22
3200,01 - 3300	0,17	3,16	0,11	0,05	0,21
3300,01 - 3400	0,15	3,16	0,09	0,02	0,20
3400,01 - 3500	0,13	1,58	0,07	0,01	0,17
3500,01 a viac	1,53	21,21	0,89	0,30	1,23

share of employees by types of ownership				Per cent
vlastníctvo územ.samospr.	vlastníctvo združ., polit.strán,cirkví	zahraničné	medzin.s prevaž. súkrom.sektorom	Bands of average gross monthly earnings in EUR
Municipal	Ownership of associations	Foreign	Internat.with pre- pond.of private sect.	
0,01	-	-	0,01	to 250
0,02	-	0,00	0,01	250.01 - 300
0,04	0,04	0,02	0,02	300.01 - 350
0,20	0,76	0,12	0,18	350.01 - 400
7,86	8,85	0,73	1,54	400.01 - 450
7,88	8,56	1,21	1,70	450.01 - 500
5,73	8,47	2,98	2,99	500.01 - 550
4,32	7,98	3,96	3,01	550.01 - 600
3,60	7,91	4,72	3,87	600.01 - 650
3,93	7,27	5,03	4,73	650.01 - 700
4,74	6,79	4,98	5,62	700.01 - 750
5,33	5,11	4,95	4,79	750.01 - 800
5,57	3,99	4,78	5,09	800.01 - 850
5,51	3,37	4,57	4,51	850.01 - 900
5,13	3,42	4,41	4,33	900.01 - 950
4,75	3,32	4,27	4,01	950.01 - 1000
8,37	5,38	7,42	7,23	1000.01 - 1100
7,57	4,74	6,40	6,55	1100.01 - 1200
5,76	3,66	5,55	6,08	1200.01 - 1300
4,24	2,08	4,90	4,97	1300.01 - 1400
2,69	1,50	4,11	4,17	1400.01 - 1500
1,68	1,20	3,39	3,50	1500.01 - 1600
1,13	1,15	2,95	3,08	1600.01 - 1700
0,84	0,65	2,60	2,47	1700.01 - 1800
0,61	0,61	2,07	2,17	1800.01 - 1900
0,50	0,36	1,74	1,74	1900.01 - 2000
0,37	0,49	1,46	1,56	2000.01 - 2100
0,28	0,29	1,14	1,16	2100.01 - 2200
0,23	0,18	0,99	0,95	2200.01 - 2300
0,20	0,20	0,82	0,88	2300.01 - 2400
0,14	0,16	0,70	0,67	2400.01 - 2500
0,12	0,16	0,62	0,63	2500.01 - 2600
0,09	0,18	0,55	0,51	2600.01 - 2700
0,10	0,11	0,50	0,51	2700.01 - 2800
0,05	0,08	0,45	0,43	2800.01 - 2900
0,06	0,07	0,43	0,36	2900.01 - 3000
0,05	0,08	0,37	0,38	3000.01 - 3100
0,04	0,04	0,30	0,28	3100.01 - 3200
0,02	0,06	0,28	0,28	3200.01 - 3300
0,04	0,05	0,25	0,25	3300.01 - 3400
0,02	0,05	0,23	0,19	3400.01 - 3500
0,17	0,63	3,08	2,57	3500.01 and more

T47 Podiely zamestnancov na plný pracovný čas v pásmach priemernej hrubej mesačnej mzdy podľa ekonomických činností
Share of full-time employees by bands of average gross monthly earnings, economic activities

%

Mzdové pásma priemernej hrubej mesačnej mzdy v EUR	Priemer za SR Average of the SR	SK NACE Rev.2				
		A	B	C	D	E
		Poľnoh., les- níctvo a rybolov	Ťažba a dobývanie	Priemyselná výroba	Dod. elektriny plynu, pary	Dodávka vody
		Agricult., fores- try, fishing	Mining and quarrying	Manufa- cturing	Electr., gas, steam supply	Wat. supply sewerage
menej ako 250	0,00	-	-	0,00	-	0,01
250,01 - 300	0,01	0,01	-	0,00	-	0,02
300,01 - 350	0,02	0,03	0,03	0,01	-	0,07
350,01 - 400	0,42	0,55	0,24	0,27	-	0,54
400,01 - 450	4,35	3,99	0,55	2,49	0,04	2,99
450,01 - 500	3,55	2,98	1,24	2,46	0,17	3,50
500,01 - 550	4,91	5,18	1,91	3,78	0,33	4,91
550,01 - 600	4,60	5,37	2,60	4,74	0,69	4,36
600,01 - 650	4,99	6,50	3,27	5,38	0,78	6,24
650,01 - 700	5,20	7,41	3,17	5,68	1,25	7,03
700,01 - 750	5,49	7,86	3,77	5,72	1,80	7,66
750,01 - 800	5,38	6,78	3,84	5,53	1,65	8,56
800,01 - 850	5,33	6,30	7,02	5,67	2,15	7,74
850,01 - 900	5,07	6,47	6,41	5,25	2,30	6,49
900,01 - 950	4,67	6,13	5,51	4,88	2,78	6,13
950,01 - 1000	4,32	5,70	6,96	4,42	3,47	5,42
1000,01 - 1100	7,46	8,69	11,55	7,92	6,77	7,59
1100,01 - 1200	6,19	6,13	10,77	6,29	7,77	5,35
1200,01 - 1300	4,95	4,11	8,04	5,08	7,80	3,17
1300,01 - 1400	3,97	2,45	6,89	4,19	8,03	2,74
1400,01 - 1500	3,14	1,83	4,13	3,51	7,23	2,06
1500,01 - 1600	2,49	1,18	2,38	2,91	6,55	1,56
1600,01 - 1700	2,04	0,99	1,51	2,39	6,09	0,84
1700,01 - 1800	1,70	0,77	0,86	1,99	5,11	0,75
1800,01 - 1900	1,35	0,39	1,04	1,62	4,36	0,64
1900,01 - 2000	1,12	0,50	0,89	1,26	3,07	0,53
2000,01 - 2100	0,97	0,25	1,07	1,06	2,86	0,37
2100,01 - 2200	0,76	0,25	0,71	0,78	2,04	0,34
2200,01 - 2300	0,64	0,19	0,85	0,65	1,78	0,24
2300,01 - 2400	0,54	0,14	0,42	0,52	1,27	0,23
2400,01 - 2500	0,45	0,16	0,30	0,42	1,08	0,19
2500,01 - 2600	0,39	0,06	0,23	0,34	0,77	0,14
2600,01 - 2700	0,33	0,11	0,19	0,27	0,97	0,10
2700,01 - 2800	0,31	0,08	0,16	0,23	0,84	0,11
2800,01 - 2900	0,27	0,08	0,09	0,21	0,92	0,11
2900,01 - 3000	0,24	0,04	0,48	0,18	0,66	0,14
3000,01 - 3100	0,22	0,04	0,10	0,17	0,58	0,10
3100,01 - 3200	0,17	0,03	0,04	0,13	0,40	0,08
3200,01 - 3300	0,17	0,03	0,05	0,12	0,53	0,08
3300,01 - 3400	0,15	0,04	0,03	0,10	0,48	0,09
3400,01 - 3500	0,13	0,02	0,05	0,11	0,29	0,06
3500,01 a viac	1,53	0,18	0,65	1,28	4,31	0,69

SK NACE Rev.2					Per cent
F	G	H	I	J	Bands of average gross monthly earnings in EUR
Stavebníctvo	Veľkoobch. a maloobchod	Doprava a skladovanie	Ubytovacie a strav. služ.	Informácie a komunikácia	
Construction	Wholesale, retail trade	Transportation and storage	Accommod., food serv.act.	Information, communicat.	
-	-	0,00	-	-	to 250
-	0,01	0,01	0,02	0,00	250.01 - 300
0,01	0,00	0,01	0,28	0,01	300.01 - 350
0,42	0,55	0,16	3,11	0,17	350.01 - 400
8,54	4,36	1,66	17,62	1,05	400.01 - 450
4,15	2,53	2,60	10,06	0,57	450.01 - 500
6,13	5,80	7,90	13,68	1,51	500.01 - 550
4,52	5,87	6,08	8,61	0,72	550.01 - 600
5,01	6,80	5,94	8,70	0,73	600.01 - 650
5,36	6,93	5,60	5,41	1,28	650.01 - 700
5,75	6,59	5,98	4,98	1,53	700.01 - 750
5,04	6,05	6,23	4,70	2,03	750.01 - 800
5,91	5,68	6,75	3,95	2,39	800.01 - 850
5,77	5,03	6,79	2,78	2,73	850.01 - 900
4,43	4,74	5,98	2,42	2,44	900.01 - 950
4,67	3,99	5,10	2,00	2,71	950.01 - 1000
6,88	6,43	8,20	2,65	5,70	1000.01 - 1100
5,80	4,83	6,28	2,23	6,22	1100.01 - 1200
4,99	3,76	4,23	1,52	5,86	1200.01 - 1300
3,59	3,19	3,17	0,90	5,96	1300.01 - 1400
2,51	2,67	2,50	0,60	4,43	1400.01 - 1500
2,08	1,91	1,65	0,59	4,42	1500.01 - 1600
1,68	1,63	1,35	0,95	3,86	1600.01 - 1700
1,20	1,55	0,96	0,31	4,11	1700.01 - 1800
0,68	1,15	0,75	0,19	3,63	1800.01 - 1900
0,64	1,07	0,50	0,32	2,73	1900.01 - 2000
0,54	0,93	0,40	0,16	2,65	2000.01 - 2100
0,44	0,65	0,31	0,11	2,53	2100.01 - 2200
0,37	0,55	0,31	0,18	2,16	2200.01 - 2300
0,40	0,53	0,29	0,07	1,92	2300.01 - 2400
0,32	0,32	0,23	0,03	2,36	2400.01 - 2500
0,25	0,40	0,16	0,06	1,75	2500.01 - 2600
0,15	0,35	0,16	0,03	1,59	2600.01 - 2700
0,14	0,24	0,16	0,02	2,12	2700.01 - 2800
0,12	0,24	0,11	0,14	1,65	2800.01 - 2900
0,15	0,24	0,11	0,14	1,21	2900.01 - 3000
0,16	0,20	0,12	0,02	1,30	3000.01 - 3100
0,16	0,17	0,08	0,01	0,96	3100.01 - 3200
0,09	0,17	0,10	0,01	1,00	3200.01 - 3300
0,08	0,13	0,06	0,03	0,90	3300.01 - 3400
0,06	0,10	0,06	0,02	0,83	3400.01 - 3500
0,78	1,64	0,97	0,39	8,27	3500.01 and more

T47 Podiely zamestnancov na plný pracovný čas v pásmach priemernej hrubej mesačnej mzdy podľa ekonomických činností
Share of full-time employees by bands of average gross monthly earnings, economic activities

dokončenie

%

Mzdové pásma priemernej hrubej mesačnej mzdy v EUR	Priemer za SR Average of the SR	SK NACE Rev.2			
		K	L	M	N
		Finančné a poisť.čin.	Čin.v obl. nehnutelností	Odborné, vedec., techn.čin.	Administratívne služby
		Financial insurance act.	Real estate activities	Profes.,scient., techn.act.	Administrative service activities
menej ako 250	0,00	-	-	-	0,00
250,01 - 300	0,01	-	-	-	0,01
300,01 - 350	0,02	-	0,12	-	0,12
350,01 - 400	0,42	-	0,56	0,27	1,44
400,01 - 450	4,35	0,01	3,61	5,80	10,21
450,01 - 500	3,55	0,10	3,14	1,86	7,95
500,01 - 550	4,91	0,69	4,03	2,44	9,58
550,01 - 600	4,60	0,94	4,77	2,35	7,80
600,01 - 650	4,99	1,56	4,44	3,00	7,53
650,01 - 700	5,20	2,36	7,12	3,54	6,39
700,01 - 750	5,49	2,72	5,77	3,55	6,18
750,01 - 800	5,38	3,32	5,44	4,17	6,22
800,01 - 850	5,33	3,61	6,70	2,70	4,97
850,01 - 900	5,07	3,67	5,37	2,78	4,27
900,01 - 950	4,67	3,94	5,06	3,29	3,55
950,01 - 1000	4,32	3,52	5,66	3,74	3,30
1000,01 - 1100	7,46	6,52	6,82	7,10	5,12
1100,01 - 1200	6,19	6,84	5,10	6,03	3,47
1200,01 - 1300	4,95	6,35	4,42	6,95	2,38
1300,01 - 1400	3,97	5,31	2,71	6,03	2,15
1400,01 - 1500	3,14	4,86	2,52	4,61	1,52
1500,01 - 1600	2,49	4,31	1,89	4,03	0,88
1600,01 - 1700	2,04	4,10	1,47	3,38	0,83
1700,01 - 1800	1,70	3,65	1,55	2,72	0,67
1800,01 - 1900	1,35	3,11	1,26	2,07	0,38
1900,01 - 2000	1,12	2,70	1,35	1,95	0,55
2000,01 - 2100	0,97	2,43	1,13	1,58	0,38
2100,01 - 2200	0,76	2,06	0,84	1,65	0,21
2200,01 - 2300	0,64	1,88	0,82	1,30	0,14
2300,01 - 2400	0,54	1,69	0,38	0,87	0,24
2400,01 - 2500	0,45	1,51	0,37	0,76	0,17
2500,01 - 2600	0,39	1,52	0,58	0,75	0,10
2600,01 - 2700	0,33	1,29	0,41	0,54	0,13
2700,01 - 2800	0,31	1,23	0,32	0,70	0,13
2800,01 - 2900	0,27	1,23	0,48	0,59	0,07
2900,01 - 3000	0,24	0,92	0,19	0,56	0,07
3000,01 - 3100	0,22	0,88	0,22	0,49	0,07
3100,01 - 3200	0,17	0,70	0,13	0,44	0,05
3200,01 - 3300	0,17	0,71	0,19	0,41	0,04
3300,01 - 3400	0,15	0,63	0,21	0,42	0,04
3400,01 - 3500	0,13	0,49	0,11	0,25	0,04
3500,01 a viac	1,53	6,68	2,75	4,31	0,64

End of table
Per cent

SK NACE Rev.2					Bands of average gross monthly earnings in EUR
O	P	Q	R	S	
Verej. správa; sociál. zab.	Vzdelávanie	Zdravotníctvo a soc.pom.	Umenie, zábava rekreácia	Ostatné činnosti	
Publ. adm., compul.soc.sec.	Education	Hum.health, soc.work act.	Arts,entertainm, recreation	Other service activities	
0,00	0,00	0,00	-	-	to 250
0,01	0,01	0,00	0,01	-	250.01 - 300
0,02	0,01	0,02	0,01	0,02	300.01 - 350
0,10	0,15	0,33	0,49	0,63	350.01 - 400
6,86	3,41	2,93	3,45	10,28	400.01 - 450
3,63	7,26	3,84	4,67	6,61	450.01 - 500
2,38	5,05	4,54	6,79	8,94	500.01 - 550
2,36	3,35	4,59	5,73	9,09	550.01 - 600
2,28	2,71	5,29	6,99	8,71	600.01 - 650
2,87	3,06	5,93	7,51	8,16	650.01 - 700
3,83	4,07	7,28	9,21	6,25	700.01 - 750
4,16	4,96	6,18	7,42	5,68	750.01 - 800
4,45	5,38	5,72	7,23	3,97	800.01 - 850
4,83	5,46	5,54	6,31	3,49	850.01 - 900
4,43	5,24	5,27	4,59	3,29	900.01 - 950
4,24	4,99	4,85	3,73	3,06	950.01 - 1000
7,96	9,82	8,38	6,21	5,48	1000.01 - 1100
7,74	9,53	6,32	4,46	3,94	1100.01 - 1200
5,86	8,12	4,24	3,65	2,92	1200.01 - 1300
5,05	5,68	2,87	2,63	1,80	1300.01 - 1400
4,37	3,68	2,26	1,89	1,55	1400.01 - 1500
3,91	2,20	1,79	1,64	1,15	1500.01 - 1600
3,16	1,45	1,36	1,30	0,96	1600.01 - 1700
2,67	1,04	1,01	0,72	0,71	1700.01 - 1800
2,22	0,79	0,95	0,66	0,58	1800.01 - 1900
1,70	0,56	0,84	0,40	0,26	1900.01 - 2000
1,53	0,47	0,91	0,34	0,40	2000.01 - 2100
1,27	0,29	0,69	0,24	0,37	2100.01 - 2200
1,04	0,23	0,56	0,44	0,18	2200.01 - 2300
0,91	0,20	0,46	0,15	0,15	2300.01 - 2400
0,71	0,12	0,47	0,13	0,11	2400.01 - 2500
0,54	0,10	0,39	0,12	0,05	2500.01 - 2600
0,46	0,08	0,46	0,09	0,09	2600.01 - 2700
0,41	0,05	0,38	0,06	0,11	2700.01 - 2800
0,28	0,06	0,30	0,08	0,06	2800.01 - 2900
0,26	0,04	0,28	0,05	0,05	2900.01 - 3000
0,22	0,04	0,27	0,06	0,07	3000.01 - 3100
0,18	0,04	0,26	0,05	0,03	3100.01 - 3200
0,12	0,03	0,26	0,03	0,04	3200.01 - 3300
0,15	0,02	0,25	0,03	0,02	3300.01 - 3400
0,10	0,03	0,21	0,02	0,05	3400.01 - 3500
0,72	0,22	1,50	0,41	0,67	3500.01 and more

T48 Popisné štatistické charakteristiky priemernej hrubej mesačnej mzdy podľa zamestnaní a pohlavia
Descriptive statistics of average gross monthly earnings by occupations and gender

EUR

Zamestnanie (SK ISCO-08)	Priemer za SR	popisné štatistické			
		Descriptive			
		5. percentil x ₅	1. decil x ₁₀	1. kvartil x ₂₅	medián x ₅₀
	Average of the SR	5th percentile x ₅	1st decile x ₁₀	1st quartile x ₂₅	Median x ₅₀
SR	1 101	424	477	632	874
1 Zákonodarcovia, riadiaci pracovníci	2 358	718	846	1 190	1 797
2 Špecialisti	1 386	570	704	899	1 163
3 Technickí a odborní pracovníci	1 218	601	688	835	1 060
4 Administratívni pracovníci	899	429	502	636	803
5 Pracovníci v službách a obchode	819	402	442	545	682
6 Kvalifik. pracov. v poľnoh., lesníctve a rybárstve	770	441	500	598	722
7 Kvalifikovaní pracovníci a remeselníci	1 018	491	560	711	908
8 Operátori a montéri strojov a zariadení	939	505	547	662	842
9 Pomocní a nekvalifikovaní pracovníci	615	312	413	456	548
0 Príslušníci ozbrojených síl	1 323	706	772	1 021	1 235
Muži	1 233	435	506	690	959
1 Zákonodarcovia, riadiaci pracovníci	2 647	777	939	1 349	2 020
2 Špecialisti	1 654	539	716	1 013	1 378
3 Technickí a odborní pracovníci	1 398	663	760	955	1 227
4 Administratívni pracovníci	991	436	528	680	857
5 Pracovníci v službách a obchode	976	419	465	598	828
6 Kvalifik. pracov. v poľnoh., lesníctve a rybárstve	807	444	513	624	767
7 Kvalifikovaní pracovníci a remeselníci	1 073	528	611	765	965
8 Operátori a montéri strojov a zariadení	991	514	556	702	893
9 Pomocní a nekvalifikovaní pracovníci	708	406	422	494	646
0 Príslušníci ozbrojených síl	1 324	713	775	1 017	1 229
Ženy	960	416	457	590	798
1 Zákonodarcovia, riadiaci pracovníci	1 876	680	768	1 028	1 501
2 Špecialisti	1 218	590	702	861	1 081
3 Technickí a odborní pracovníci	1 063	572	655	777	952
4 Administratívni pracovníci	862	424	497	620	783
5 Pracovníci v službách a obchode	705	390	437	526	631
6 Kvalifik. pracov. v poľnoh., lesníctve a rybárstve	707	420	479	567	671
7 Kvalifikovaní pracovníci a remeselníci	786	432	465	572	714
8 Operátori a montéri strojov a zariadení	780	486	531	606	718
9 Pomocní a nekvalifikovaní pracovníci	546	266	379	444	506
0 Príslušníci ozbrojených síl	1 316	632	746	1 051	1 288

EUR

charakteristiky za dopočítaný súbor				Occupation (ISCO-08)
statistics				
3. kvartil x_{75}	9. decil x_{90}	decilový podiel (x_{90}/x_{10})	95 %-ný interval spoľahlivosti	
3rd quartile x_{75}	9th decile x_{90}	decil ratio (x_{90}/x_{10})	95 % confidence interval	
1 223	1 738	3,6	1,3	Total
2 722	4 210	5,0	17,2	1 Managers
1 567	2 261	3,2	3,1	2 Professionals
1 419	1 871	2,7	2,5	3 Technicians and associate professionals
1 026	1 325	2,6	2,1	4 Clerical support workers
914	1 322	3,0	1,9	5 Service and sales workers
884	1 066	2,1	4,9	6 Skilled agricult., forestry and fishery workers
1 190	1 512	2,7	2,0	7 Craft and related trades workers
1 069	1 364	2,5	1,4	8 Plant,machine operators, and assemblers
708	886	2,1	1,3	9 Elementary occupations
1 555	1 901	2,5	7,9	0 Armed forces occupations
1 357	1 953	3,9	2,1	Men
3 023	4 734	5,0	25,4	1 Managers
1 990	2 821	3,9	6,3	2 Professionals
1 644	2 111	2,8	4,3	3 Technicians and associate professionals
1 113	1 479	2,8	4,5	4 Clerical support workers
1 184	1 559	3,3	3,5	5 Service and sales workers
930	1 109	2,2	6,4	6 Skilled agricult., forestry and fishery workers
1 253	1 572	2,6	2,2	7 Craft and related trades workers
1 138	1 439	2,6	1,7	8 Plant,machine operators, and assemblers
808	996	2,4	2,2	9 Elementary occupations
1 559	1 912	2,5	8,4	0 Armed forces occupations
1 093	1 482	3,2	1,3	Women
2 198	3 275	4,3	17,2	1 Managers
1 352	1 806	2,6	2,9	2 Professionals
1 211	1 581	2,4	2,6	3 Technicians and associate professionals
989	1 254	2,5	2,3	4 Clerical support workers
766	968	2,2	1,7	5 Service and sales workers
796	963	2,0	6,9	6 Skilled agricult., forestry and fishery workers
892	1 123	2,4	3,1	7 Craft and related trades workers
870	1 047	2,0	1,9	8 Plant,machine operators, and assemblers
610	757	2,0	1,3	9 Elementary occupations
1 522	1 814	2,4	22,4	0 Armed forces occupations

T49 Popisné štatistické charakteristiky priemernej hrubej mesačnej mzdy podľa vzdelania a pohlavia
Descriptive statistics of average gross monthly earnings by education and gender

EUR

Vzdelanie	Priemer za SR	popisné štatistické			
		Descriptive			
		5. percentil	1. decil	1. kvartil	medián
		x_5	x_{10}	x_{25}	x_{50}
Average of the SR		5th percentile x_5	1st decile x_{10}	1st quartile x_{25}	Median x_{50}
SR	1 101	424	477	632	874
1 Základné	717	364	420	485	620
2 Stred.odbor.(učňov.) bez maturity	855	424	459	571	749
3 Úplné stred.odb.(učň.) s maturit. ¹⁾	1 015	440	511	657	872
4 Úplné stredné všeobecné	1 010	430	474	629	836
5 Úplné stredné odborné	1 036	468	550	708	898
6 Vyššie odborné	1 090	489	627	785	958
7 Vysokoškolské - 1. stupeň	1 164	490	605	761	978
8 Vysokoškolské - 2. stupeň	1 563	518	675	914	1 228
9 Vysokoškolské - 3. stupeň	1 609	477	705	1 022	1 319
Muži	1 233	435	506	690	959
1 Základné	816	414	432	533	704
2 Stred.odbor.(učňov.) bez maturity	957	440	509	655	854
3 Úplné stred.odb.(učň.) s maturit. ¹⁾	1 144	483	574	764	1 010
4 Úplné stredné všeobecné	1 170	433	490	681	935
5 Úplné stredné odborné	1 195	493	588	779	1 023
6 Vyššie odborné	1 220	476	570	745	975
7 Vysokoškolské - 1. stupeň	1 402	488	656	872	1 170
8 Vysokoškolské - 2. stupeň	1 857	513	697	1 022	1 458
9 Vysokoškolské - 3. stupeň	1 726	433	656	1 039	1 391
Ženy	960	416	457	590	798
1 Základné	624	313	412	464	565
2 Stred.odbor.(učňov.) bez maturity	683	393	436	505	618
3 Úplné stred.odb.(učň.) s maturit. ¹⁾	798	419	456	568	712
4 Úplné stredné všeobecné	895	423	466	606	785
5 Úplné stredné odborné	919	455	532	674	834
6 Vyššie odborné	1 039	503	654	794	954
7 Vysokoškolské - 1. stupeň	1 020	491	591	727	898
8 Vysokoškolské - 2. stupeň	1 315	522	665	866	1 124
9 Vysokoškolské - 3. stupeň	1 443	554	762	1 004	1 253

¹⁾ s výučným listom alebo maturitou z nadstavbového štúdia

EUR

charakteristiky za dopočítaný súbor				Education
statistics				
3. kvartil x ₇₅	9. decil x ₉₀	decilový podiel (x ₉₀ /x ₁₀)	95 %-ný interval spoľahlivosti	
3rd quartile x ₇₅	9th decile x ₉₀	decil ratio (x ₉₀ /x ₁₀)	95 % confidence interval	
1 223	1 738	3,6	1,3	Total
818	1 071	2,5	2,6	1 Basic
990	1 302	2,8	1,3	2 Secondary vocational without maturita
1 188	1 588	3,1	2,2	3 Secondary vocational with maturita ¹⁾
1 124	1 572	3,3	4,8	4 Secondary general with maturita
1 174	1 555	2,8	2,1	5 Secondary specialised with maturita
1 211	1 565	2,5	10,8	6 Higher professional
1 292	1 752	2,9	6,7	7 University - Bachelor degree
1 755	2 577	3,8	4,1	8 University - Master degree
1 814	2 623	3,7	18,8	9 University - PhD. degree
1 357	1 953	3,9	2,1	Men
933	1 217	2,8	4,0	1 Basic
1 108	1 424	2,8	1,8	2 Secondary vocational without maturita
1 344	1 735	3,0	3,0	3 Secondary vocational with maturita ¹⁾
1 331	1 852	3,8	10,2	4 Secondary general with maturita
1 371	1 803	3,1	4,0	5 Secondary specialised with maturita
1 359	1 951	3,4	29,7	6 Higher professional
1 573	2 141	3,3	14,7	7 University - Bachelor degree
2 137	3 147	4,5	8,0	8 University - Master degree
1 952	2 898	4,4	30,1	9 University - PhD. degree
1 093	1 482	3,2	1,3	Women
705	880	2,1	3,0	1 Basic
773	966	2,2	1,4	2 Secondary vocational without maturita
900	1 162	2,6	2,4	3 Secondary vocational with maturita ¹⁾
1 018	1 323	2,8	3,6	4 Secondary general with maturita
1 039	1 309	2,5	2,1	5 Secondary specialised with maturita
1 156	1 433	2,2	9,2	6 Higher professional
1 138	1 467	2,5	5,7	7 University - Bachelor degree
1 462	2 032	3,1	3,4	8 University - Master degree
1 643	2 222	2,9	16,3	9 University - PhD. degree

¹⁾ with certificate of apprenticeship or follow - up study

T50 Popisné štatistické charakteristiky priemernej hrubej mesačnej mzdy podľa vekových skupín a pohlavia
Descriptive statistics of average gross monthly earnings by age and gender

EUR

Veková skupina	Priemer za SR	popisné štatistické			
		Descriptive			
		5. percentil x_5	1. decil x_{10}	1. kvartil x_{25}	medián x_{50}
	Average of the SR	5th percentile x_5	1st decile x_{10}	1st quartile x_{25}	Median x_{50}
SR	1 101	424	477	632	874
do 19 rokov	649	250	401	484	611
20 - 24 rokov	791	383	433	547	709
25 - 29 rokov	989	427	494	650	860
30 - 34 rokov	1 148	436	512	685	946
35 - 39 rokov	1 225	438	506	678	954
40 - 44 rokov	1 201	435	498	663	922
45 - 49 rokov	1 134	427	474	633	887
50 - 54 rokov	1 077	429	475	623	865
55 - 59 rokov	1 038	425	469	611	848
60 a viac rokov	1 061	369	439	586	847
Muži	1 233	435	506	690	959
do 19 rokov	693	343	417	509	647
20 - 24 rokov	843	413	441	571	755
25 - 29 rokov	1 046	432	506	682	919
30 - 34 rokov	1 243	441	529	741	1 037
35 - 39 rokov	1 391	448	531	761	1 086
40 - 44 rokov	1 407	443	528	747	1 061
45 - 49 rokov	1 311	435	509	705	988
50 - 54 rokov	1 223	435	509	699	953
55 - 59 rokov	1 161	435	503	678	911
60 a viac rokov	1 154	412	467	624	883
Ženy	960	416	457	590	798
do 19 rokov	567	209	325	450	563
20 - 24 rokov	711	298	418	522	655
25 - 29 rokov	916	422	482	623	800
30 - 34 rokov	1 011	427	485	637	846
35 - 39 rokov	1 026	432	484	621	837
40 - 44 rokov	998	428	472	608	818
45 - 49 rokov	971	417	455	590	806
50 - 54 rokov	946	420	458	579	792
55 - 59 rokov	925	418	451	567	790
60 a viac rokov	951	333	423	540	799

EUR

charakteristiky za dopočítaný súbor				Age of employee
statistics				
3. kvartil x_{75}	9. decil x_{90}	decilový podiel (x_{90}/x_{10})	95 %-ný interval spoľahlivosti	
3rd quartile x_{75}	9th decile x_{90}	decil ratio (x_{90}/x_{10})	95 % confidence interval	
1 223	1 738	3,6	1,3	Total
754	902	2,2	4,6	up to 19 years
903	1 130	2,6	1,8	20 - 24 years
1 146	1 480	3,0	1,9	25 - 29 years
1 327	1 834	3,6	2,9	30 - 34 years
1 381	2 026	4,0	3,7	35 - 39 years
1 332	1 980	4,0	4,1	40 - 44 years
1 250	1 814	3,8	4,5	45 - 49 years
1 196	1 688	3,6	3,8	50 - 54 years
1 170	1 618	3,5	3,5	55 - 59 years
1 206	1 750	4,0	4,8	60 years and over
1 357	1 953	3,9	2,1	Men
802	956	2,3	6,2	up to 19 years
968	1 198	2,7	2,4	20 - 24 years
1 215	1 554	3,1	2,7	25 - 29 years
1 440	1 979	3,7	4,1	30 - 34 years
1 580	2 312	4,4	5,8	35 - 39 years
1 583	2 318	4,4	7,2	40 - 44 years
1 443	2 110	4,1	8,2	45 - 49 years
1 328	1 925	3,8	7,0	50 - 54 years
1 264	1 821	3,6	6,3	55 - 59 years
1 283	1 948	4,2	7,9	60 years and over
1 093	1 482	3,2	1,3	Women
686	784	2,4	6,1	up to 19 years
810	998	2,4	2,5	20 - 24 years
1 052	1 372	2,8	2,6	25 - 29 years
1 159	1 615	3,3	3,8	30 - 34 years
1 155	1 637	3,4	4,0	35 - 39 years
1 125	1 557	3,3	3,7	40 - 44 years
1 103	1 497	3,3	3,8	45 - 49 years
1 088	1 458	3,2	3,5	50 - 54 years
1 086	1 440	3,2	3,4	55 - 59 years
1 139	1 525	3,6	4,5	60 years and over

T51 Popisné štatistické charakteristiky priemernej hrubej mesačnej mzdy podľa krajov a pohlavia
Descriptive statistics of average gross monthly earnings by regions and gender

EUR

Kraj	Priemer za SR	popisné štatistické			
		Descriptive			
		5. percentil x_5	1. decil x_{10}	1. kvartil x_{25}	medián x_{50}
	Average of the SR	5th percentile x_5	1st decile x_{10}	1st quartile x_{25}	Median x_{50}
SR	1 101	424	477	632	874
1 Bratislavský	1 449	437	534	769	1 098
2 Trnavský	1 052	435	496	650	880
3 Trenčiansky	1 020	448	512	652	862
4 Nitriansky	955	416	455	583	793
5 Žilinský	1 015	418	471	618	846
6 Banskobystrický	956	418	459	593	802
7 Prešovský	883	413	437	546	739
8 Košický	1 039	419	459	607	846
Muži	1 233	435	506	690	959
1 Bratislavský	1 635	451	556	830	1 210
2 Trnavský	1 187	461	549	733	984
3 Trenčiansky	1 158	482	560	744	970
4 Nitriansky	1 049	432	476	616	854
5 Žilinský	1 156	434	517	705	955
6 Banskobystrický	1 045	422	480	636	852
7 Prešovský	946	414	436	571	783
8 Košický	1 149	422	475	648	921
Ženy	960	416	457	590	798
1 Bratislavský	1 243	434	512	723	1 000
2 Trnavský	903	419	459	583	780
3 Trenčiansky	868	426	481	590	756
4 Nitriansky	852	385	443	556	738
5 Žilinský	864	390	448	569	750
6 Banskobystrický	868	405	447	559	753
7 Prešovský	819	410	438	528	699
8 Košický	912	415	450	573	776

EUR

charakteristiky za dopočítaný súbor					Region
statistics					
3. kvartil x_{75}	9. decil x_{90}	decilový podiel (x_{90}/x_{10})	95 %-ný interval spoľahlivosti		
3rd quartile x_{75}	9th decile x_{90}	decil ratio (x_{90}/x_{10})	95 % confidence interval		
1 223	1 738	3,6	1,3	Total	
1 607	2 385	4,5	3,6	1 Bratislava	
1 185	1 591	3,2	3,4	2 Trnava	
1 142	1 522	3,0	3,1	3 Trenčín	
1 068	1 456	3,2	2,7	4 Nitra	
1 151	1 541	3,3	3,5	5 Žilina	
1 076	1 445	3,1	2,6	6 Banská Bystrica	
1 000	1 332	3,0	2,3	7 Prešov	
1 188	1 682	3,7	3,0	8 Košice	
1 357	1 953	3,9	2,1	Men	
1 813	2 745	4,9	6,0	1 Bratislava	
1 323	1 773	3,2	5,6	2 Trnava	
1 278	1 695	3,0	5,1	3 Trenčín	
1 167	1 618	3,4	4,5	4 Nitra	
1 300	1 741	3,4	6,2	5 Žilina	
1 160	1 597	3,3	4,4	6 Banská Bystrica	
1 055	1 434	3,3	3,5	7 Prešov	
1 312	1 847	3,9	4,9	8 Košice	
1 093	1 482	3,2	1,3	Women	
1 414	1 996	3,9	3,6	1 Bratislava	
1 045	1 331	2,9	3,1	2 Trnava	
981	1 274	2,7	2,8	3 Trenčín	
964	1 255	2,8	2,9	4 Nitra	
991	1 298	2,9	2,8	5 Žilina	
1 000	1 282	2,9	2,8	6 Banská Bystrica	
942	1 235	2,8	2,8	7 Prešov	
1 058	1 393	3,1	3,1	8 Košice	

T52 Popisné štatistické charakteristiky priemernej hrubej mesačnej mzdy podľa ekonomických činností a pohlavia
Descriptive statistics of average gross monthly earnings by economic activities and gender

EUR

Ekonomická činnosť SK NACE Rev.2 (sektory a divízie)	Priemer za SR	popisné štatistické			
		Descriptive			
		5. percentil	1. decil	1. kvartil	medián
		X ₅	X ₁₀	X ₂₅	X ₅₀
Average of the SR		5th percentile X ₅	1st decile X ₁₀	1st quartile X ₂₅	Median X ₅₀
SR	1 101	424	477	632	874
A Poľnohospodárstvo, lesníctvo a rybolov	906	439	506	638	815
B Ťažba a dobývanie	1 118	546	639	829	1 028
C Priemyselná výroba	1 142	473	546	689	917
D Dodávka elektriny, plynu, pary a stud. vzduchu	1 673	736	861	1 097	1 420
E Dodávka vody; odvod odp. vôd, odstraň. odpad.	963	452	520	659	822
F Stavebníctvo	992	424	445	595	832
G Veľkoobchod a maloob.; oprava motor. vozidiel	1 039	418	469	599	794
H Doprava a skladovanie	998	487	525	632	842
I Ubytovacie a stravovacie služby	677	256	395	441	555
J Informácie a komunikácia	1 940	589	770	1 056	1 508
K Finančné a poisťovacie činnosti	1 783	627	730	942	1 334
L Činnosti v oblasti nehnuteľností	1 128	325	437	618	840
M Odborné, vedecké a technické činnosti	1 408	416	447	714	1 097
N Administratívne a podporné služby	828	331	419	499	657
O Verej. správa; sociál. zabezp.	1 154	418	452	716	1 013
P Vzdelávanie	953	372	448	581	881
Q Zdravotníctvo a sociálna pomoc	1 058	436	493	644	851
R Umenie, zábava a rekreácia	871	255	416	557	744
S Ostatné činnosti	786	240	407	496	652
Muži	1 233	435	506	690	959
A Poľnohospodárstvo, lesníctvo a rybolov	946	453	536	676	862
B Ťažba a dobývanie	1 148	594	688	857	1 059
C Priemyselná výroba	1 277	517	605	784	1 038
D Dodávka elektriny, plynu, pary a stud. vzduchu	1 726	758	895	1 132	1 461
E Dodávka vody; odvod odp. vôd, odstraň. odpad.	965	471	536	678	820
F Stavebníctvo	1 010	431	451	607	841
G Veľkoobchod a maloob.; oprava motor. vozidiel	1 228	420	474	669	925
H Doprava a skladovanie	1 023	488	523	635	855
I Ubytovacie a stravovacie služby	733	316	413	455	600
J Informácie a komunikácia	2 140	691	864	1 192	1 703
K Finančné a poisťovacie činnosti	2 414	698	838	1 220	1 800
L Činnosti v oblasti nehnuteľností	1 301	421	500	684	906
M Odborné, vedecké a technické činnosti	1 562	419	450	771	1 185
N Administratívne a podporné služby	841	372	419	501	665
O Verej. správa; sociál. zabezp.	1 329	420	460	814	1 201
P Vzdelávanie	1 039	263	421	617	927
Q Zdravotníctvo a sociálna pomoc	1 308	436	516	657	893
R Umenie, zábava a rekreácia	998	353	473	645	820
S Ostatné činnosti	767	277	423	488	627
Ženy	960	416	457	590	798
A Poľnohospodárstvo, lesníctvo a rybolov	806	417	454	566	716
B Ťažba a dobývanie	953	422	488	632	849
C Priemyselná výroba	900	445	498	601	753
D Dodávka elektriny, plynu, pary a stud. vzduchu	1 494	668	779	991	1 298
E Dodávka vody; odvod odp. vôd, odstraň. odpad.	956	438	471	596	832
F Stavebníctvo	903	391	436	528	779
G Veľkoobchod a maloob.; oprava motor. vozidiel	877	409	466	572	713
H Doprava a skladovanie	931	484	534	628	812
I Ubytovacie a stravovacie služby	643	223	391	439	538

EUR

charakteristiky za dopočítaný súbor				Economic activity SK NACE Rev. 2 (sections and divisions)
statistics				
3. kvartil x ₇₅	9. decil x ₉₀	decilový podiel (x ₉₀ /x ₁₀)	95 %-ný interval spoľahlivosti	
3rd quartile x ₇₅	9th decile x ₉₀	decil ratio (x ₉₀ /x ₁₀)	95 % confidence interval	
1 223	1 738	3,6	1,3	Total
1 031	1 286	2,5	3,6	A Agriculture, forestry and fishing
1 278	1 608	2,5	12,7	B Mining and quarrying
1 272	1 754	3,2	2,6	C Manufacturing
1 842	2 585	3,0	16,3	D Electricity, gas, steam and air conditioning supply
1 033	1 370	2,6	7,5	E Water supply; sewerage
1 128	1 512	3,4	5,6	F Construction
1 115	1 658	3,5	3,3	G Wholesale and retail tr. rep. of motor vehic., mot.
1 086	1 434	2,7	3,9	H Transportation and storage
757	1 022	2,6	4,4	I Accommodation and food service activities
2 299	3 265	4,2	14,4	J Information and communication
1 990	2 963	4,1	16,7	K Financial and insurance activities
1 163	1 884	4,3	14,5	L Real estate activities
1 564	2 326	5,2	8,8	M Professional, scientific and technical activities
893	1 219	2,9	3,8	N Administrative and support service activities
1 412	1 902	4,2	3,0	O Publ. adm.,compul.soc.sec.
1 159	1 397	3,1	2,1	P Education
1 146	1 711	3,5	4,3	Q Human health and social work activities
967	1 300	3,1	7,9	R Arts, entertainment and recreation
907	1 251	3,1	7,0	S Other service activities
1 357	1 953	3,9	2,1	Men
1 062	1 315	2,5	4,4	A Agriculture, forestry and fishing
1 302	1 636	2,4	13,8	B Mining and quarrying
1 419	1 907	3,2	3,7	C Manufacturing
1 879	2 668	3,0	19,8	D Electricity, gas, steam and air conditioning supply
1 021	1 350	2,5	8,6	E Water supply; sewerage
1 145	1 524	3,4	6,1	F Construction
1 320	1 981	4,2	6,4	G Wholesale and retail tr. rep. of motor vehic., mot.
1 106	1 457	2,8	4,9	H Transportation and storage
841	1 144	2,8	7,4	I Accommodation and food service activities
2 564	3 509	4,1	19,4	J Information and communication
2 743	4 017	4,8	44,7	K Financial and insurance activities
1 296	2 060	4,1	26,4	L Real estate activities
1 730	2 720	6,0	14,7	M Professional, scientific and technical activities
905	1 212	2,9	5,5	N Administrative and support service activities
1 639	2 140	4,7	5,1	O Publ. adm.,compul.soc.sec.
1 218	1 568	3,7	5,8	P Education
1 450	2 617	5,1	15,2	Q Human health and social work activities
1 091	1 485	3,1	17,9	R Arts, entertainment and recreation
857	1 229	2,9	11,4	S Other service activities
1 093	1 482	3,2	1,3	Women
924	1 185	2,6	6,0	A Agriculture, forestry and fishing
1 068	1 400	2,9	30,7	B Mining and quarrying
983	1 338	2,7	2,7	C Manufacturing
1 704	2 274	2,9	24,7	D Electricity, gas, steam and air conditioning supply
1 072	1 444	3,1	14,8	E Water supply; sewerage
1 065	1 430	3,3	12,7	F Construction
949	1 353	2,9	2,8	G Wholesale and retail tr. rep. of motor vehic., mot.
1 028	1 358	2,5	5,4	H Transportation and storage
699	919	2,3	5,4	I Accommodation and food service activities

T52 Popisné štatistické charakteristiky priemernej hrubej mesačnej mzdy podľa ekonomických činností a pohlavia
Descriptive statistics of average gross monthly earnings by economic activities and gender

dokončenie

EUR

Ekonomická činnosť SK NACE Rev.2 (sektie a divízie)	Priemer za SR	popisné štatistické			
		Descriptive			
		5. percentil x_5	1. decil x_{10}	1. kvartil x_{25}	medián x_{50}
	Average of the SR	5th percentile x_5	1st decile x_{10}	1st quartile x_{25}	Median x_{50}
J Informácie a komunikácia	1 510	528	659	879	1 198
K Finančné a poisťovacie činnosti	1 494	605	702	891	1 201
L Činnosti v oblasti nehnuteľností	953	231	402	562	773
M Odborné, vedecké a technické činnosti	1 253	403	446	679	1 022
N Administratívne a podporné služby	809	303	417	493	649
O Verej. správa; sociál. zabezp.	1 018	417	447	670	903
P Vzdelávanie	929	398	452	572	869
Q Zdravotníctvo a sociálna pomoc	990	435	488	639	842
R Umenie, zábava a rekreácia	782	216	371	522	694
S Ostatné činnosti	806	184	364	507	680

T53 Popisné štatistické charakteristiky priemernej hrubej mesačnej mzdy podľa druhu vlastníctva a pohlavia
Descriptive statistics of average gross monthly earnings by types of ownership and gender

EUR

Druh vlastníctva	Priemer za SR	popisné štatistické			
		Descriptive			
		5. percentil x_5	1. decil x_{10}	1. kvartil x_{25}	medián x_{50}
	Average of the SR	5th percentile x_5	1st decile x_{10}	1st quartile x_{25}	Median x_{50}
SR	1 101	424	477	632	874
1 Medzinárodné s prevažujúcim verejným sektorom	2 491	879	911	1 328	1 985
2 Súkromné tuzemské	946	403	436	547	761
3 Družstevné	848	445	515	610	741
4 Štátne	1 197	531	617	786	1 028
5 Vlastníctvo územnej samosprávy	899	385	430	530	809
6 Vlastníctvo združení, politických strán a cirkví	814	301	412	496	662
7 Zahraničné	1 356	521	583	733	1 012
8 Medzinárodné s prevažujúcim súkromným sektorom	1 322	496	576	744	1 028
Muži	1 233	435	506	690	959
1 Medzinárodné s prevažujúcim verejným sektorom	2 772	890	911	1 084	2 121
2 Súkromné tuzemské	1 024	417	441	575	818
3 Družstevné	945	503	569	680	840
4 Štátne	1 328	598	694	859	1 137
5 Vlastníctvo územnej samosprávy	954	383	419	537	803
6 Vlastníctvo združení, politických strán a cirkví	824	301	428	513	640
7 Zahraničné	1 537	560	650	846	1 160
8 Medzinárodné s prevažujúcim súkromným sektorom	1 450	529	629	822	1 136
Ženy	960	416	457	590	798
1 Medzinárodné s prevažujúcim verejným sektorom	2 003	809	1 112	1 420	1 546
2 Súkromné tuzemské	832	373	434	521	692
3 Družstevné	763	431	484	571	678
4 Štátne	1 089	498	575	736	951
5 Vlastníctvo územnej samosprávy	877	386	436	527	811
6 Vlastníctvo združení, politických strán a cirkví	809	302	406	485	674
7 Zahraničné	1 096	474	542	649	842
8 Medzinárodné s prevažujúcim súkromným sektorom	1 145	457	538	680	892

End of table

EUR

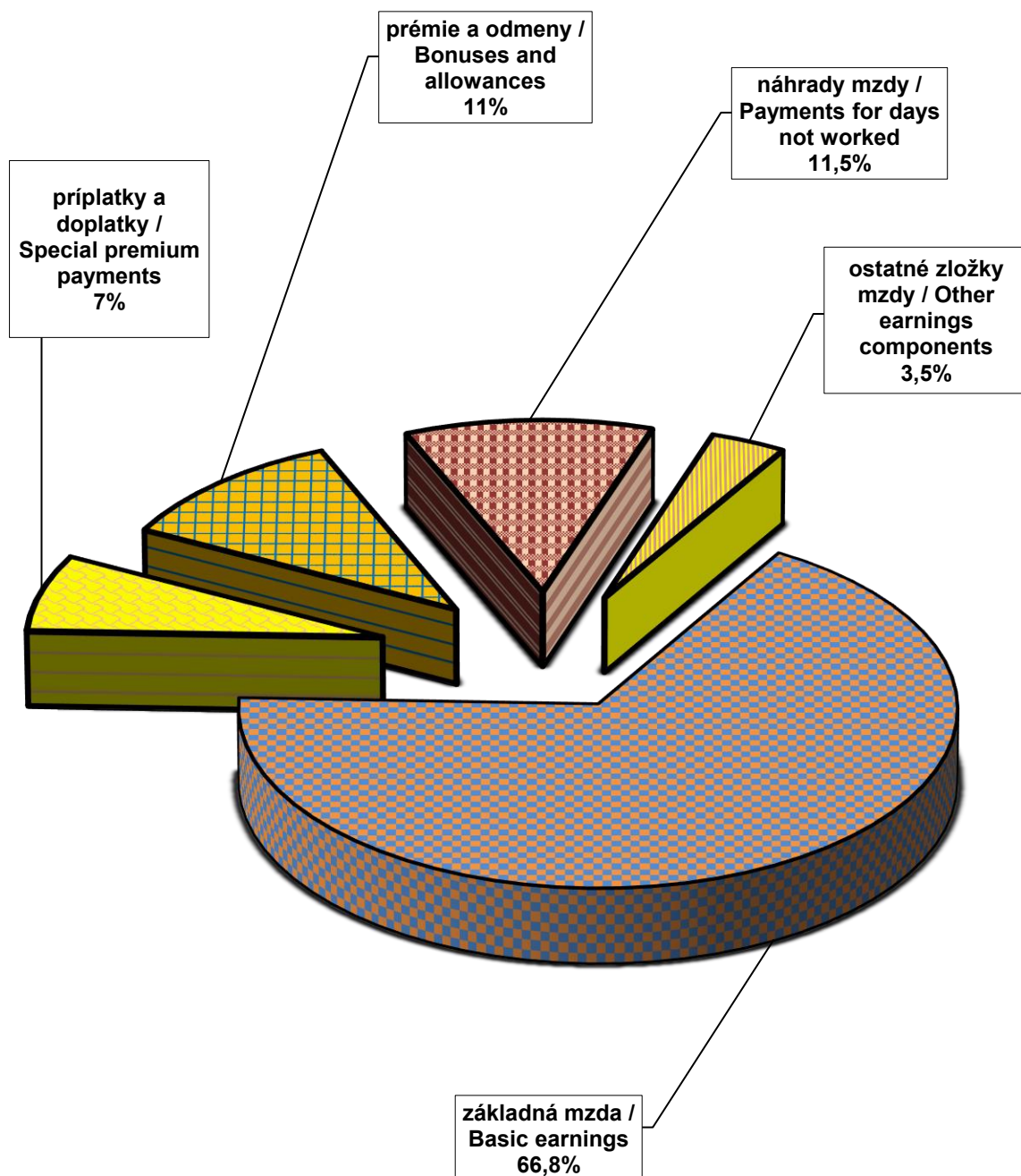
charakteristiky za dopočítaný súbor				Economic activity SK NACE Rev. 2 (sections and divisions)
statistics				
3. kvartil x ₇₅	9. decil x ₉₀	decilový podiel (x ₉₀ /x ₁₀)	95 %-ný interval spoľahlivosti	
3rd quartile x ₇₅	9th decile x ₉₀	decil ratio (x ₉₀ /x ₁₀)	95 % confidence interval	
1 724	2 496	3,8	17,2	J Information and communication
1 698	2 425	3,5	12,5	K Financial and insurance activities
1 058	1 572	3,9	11,9	L Real estate activities
1 442	2 013	4,5	9,6	M Professional, scientific and technical activities
873	1 231	3,0	4,6	N Administrative and support service activities
1 196	1 620	3,6	3,3	O Publ. adm.,compul.soc.sec.
1 145	1 363	3,0	2,1	P Education
1 105	1 520	3,1	3,5	Q Human health and social work activities
888	1 174	3,2	5,5	R Arts, entertainment and recreation
946	1 251	3,4	8,5	S Other service activities

EUR

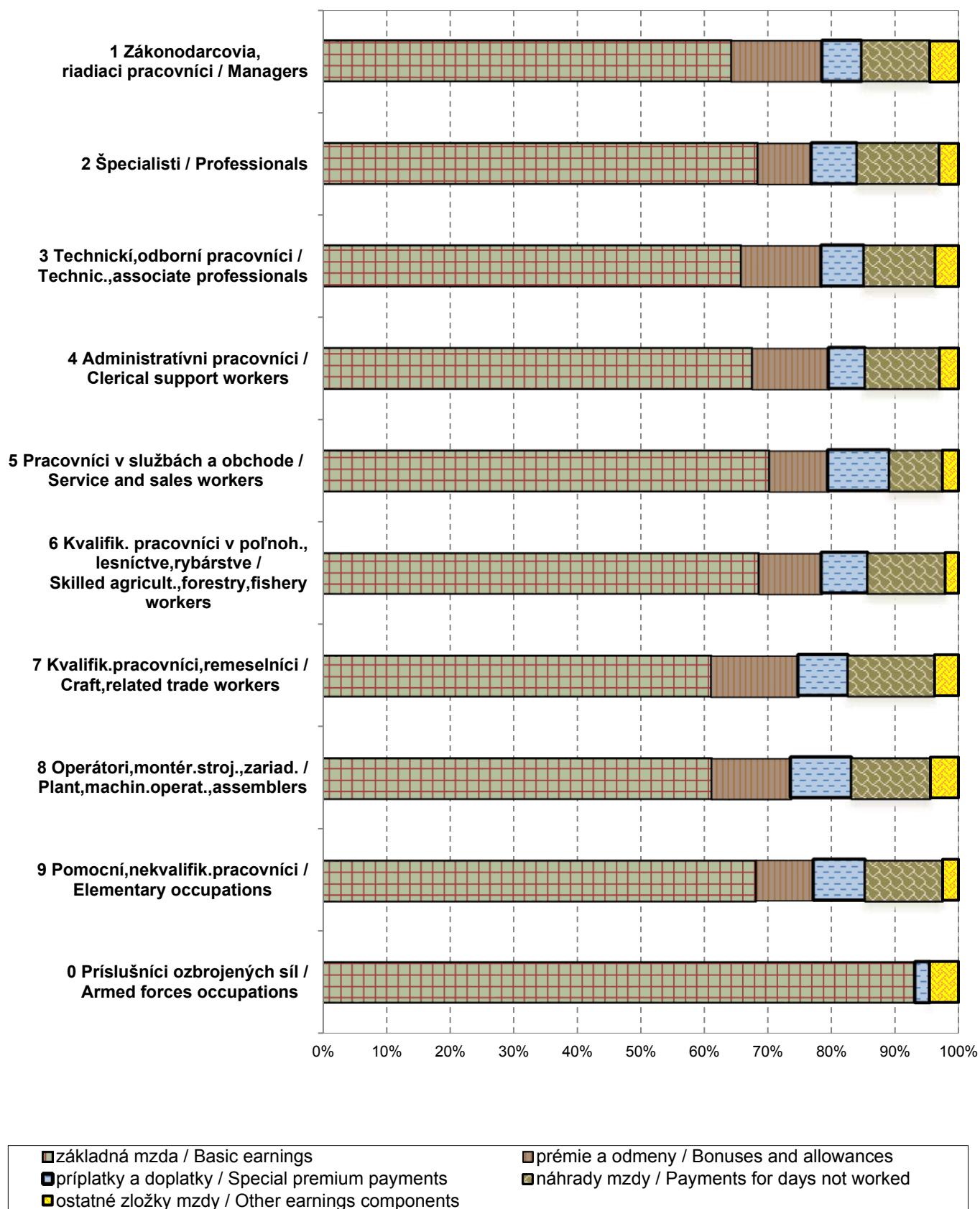
charakteristiky za dopočítaný súbor				Type of ownership
statistics				
3. kvartil x ₇₅	9. decil x ₉₀	decilový podiel (x ₉₀ /x ₁₀)	95 %-ný interval spoľahlivosti	
3rd quartile x ₇₅	9th decile x ₉₀	decil ratio (x ₉₀ /x ₁₀)	95 % confidence interval	
1 223	1 738	3,6	1,3	Total
3 318	4 782	5,3	233,5	1 Internation.with preponderance of public sector
1 040	1 460	3,3	1,9	2 Private
939	1 188	2,3	3,7	3 Co-operative
1 388	1 894	3,1	2,5	4 State
1 087	1 349	3,1	1,8	5 Municipal
939	1 260	3,1	5,7	6 Ownership of associations
1 464	2 116	3,6	3,3	7 Foreign
1 469	2 075	3,6	5,7	8 Internation.with preponderance of private sector
1 357	1 953	3,9	2,1	Men
3 659	5 347	5,9	342,7	1 Internation.with preponderance of public sector
1 111	1 564	3,5	2,9	2 Private
1 028	1 309	2,3	6,0	3 Co-operative
1 559	2 114	3,0	4,3	4 State
1 106	1 471	3,5	4,1	5 Municipal
906	1 364	3,2	12,6	6 Ownership of associations
1 645	2 377	3,7	5,0	7 Foreign
1 588	2 260	3,6	8,5	8 Internation.with preponderance of private sector
1 093	1 482	3,2	1,3	Women
2 763	3 715	3,3	235,1	1 Internation.with preponderance of public sector
927	1 284	3,0	1,9	2 Private
821	1 059	2,2	4,2	3 Co-operative
1 248	1 682	2,9	2,8	4 State
1 079	1 315	3,0	1,8	5 Municipal
956	1 251	3,1	5,8	6 Ownership of associations
1 190	1 712	3,2	3,6	7 Foreign
1 293	1 828	3,4	6,7	8 Internation.with preponderance of private sector

GRAFICKÁ ČASŤ
GRAPHS

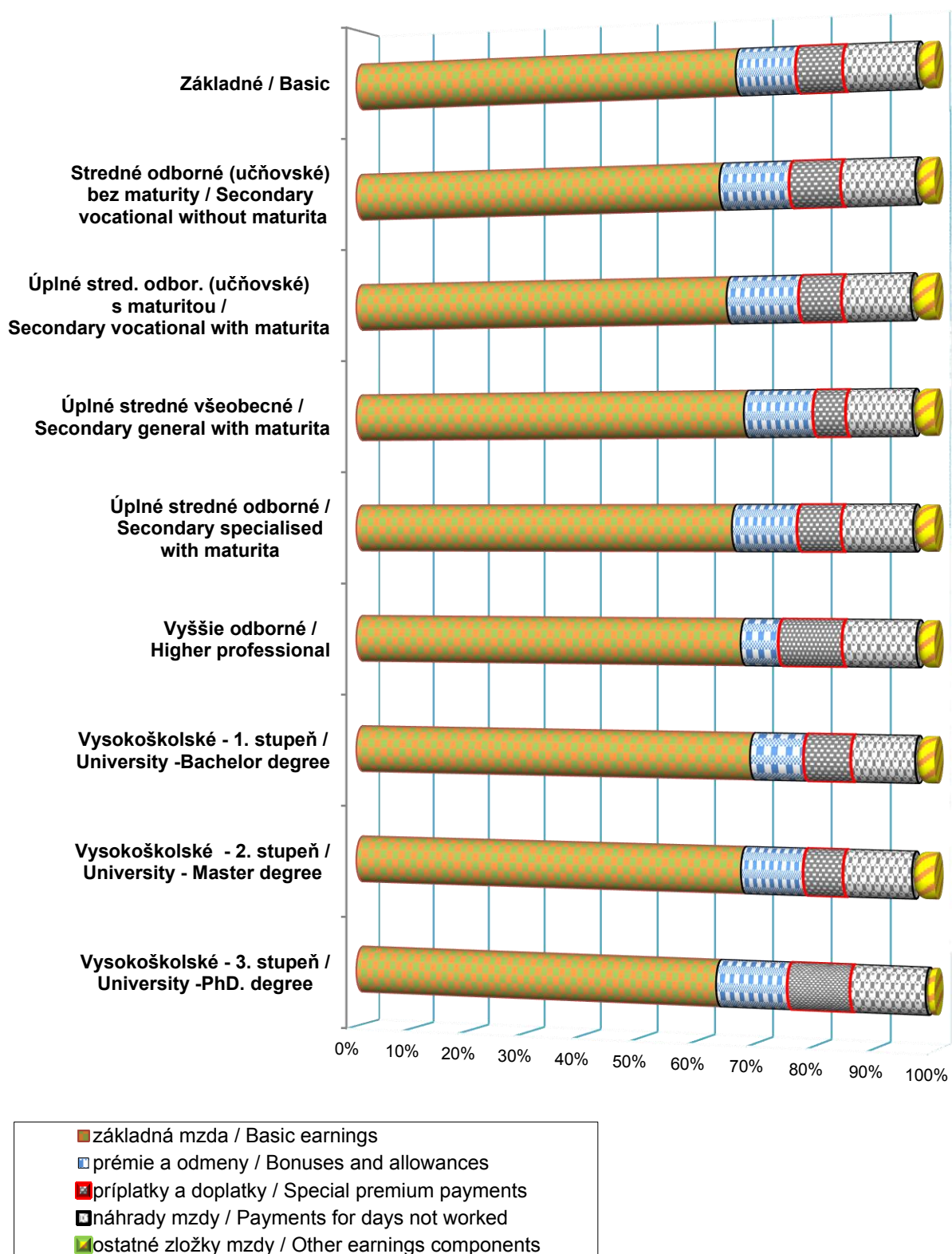
G1 Štruktúra priemernej hrubej mesačnej mzdy
Structure of average gross monthly earnings



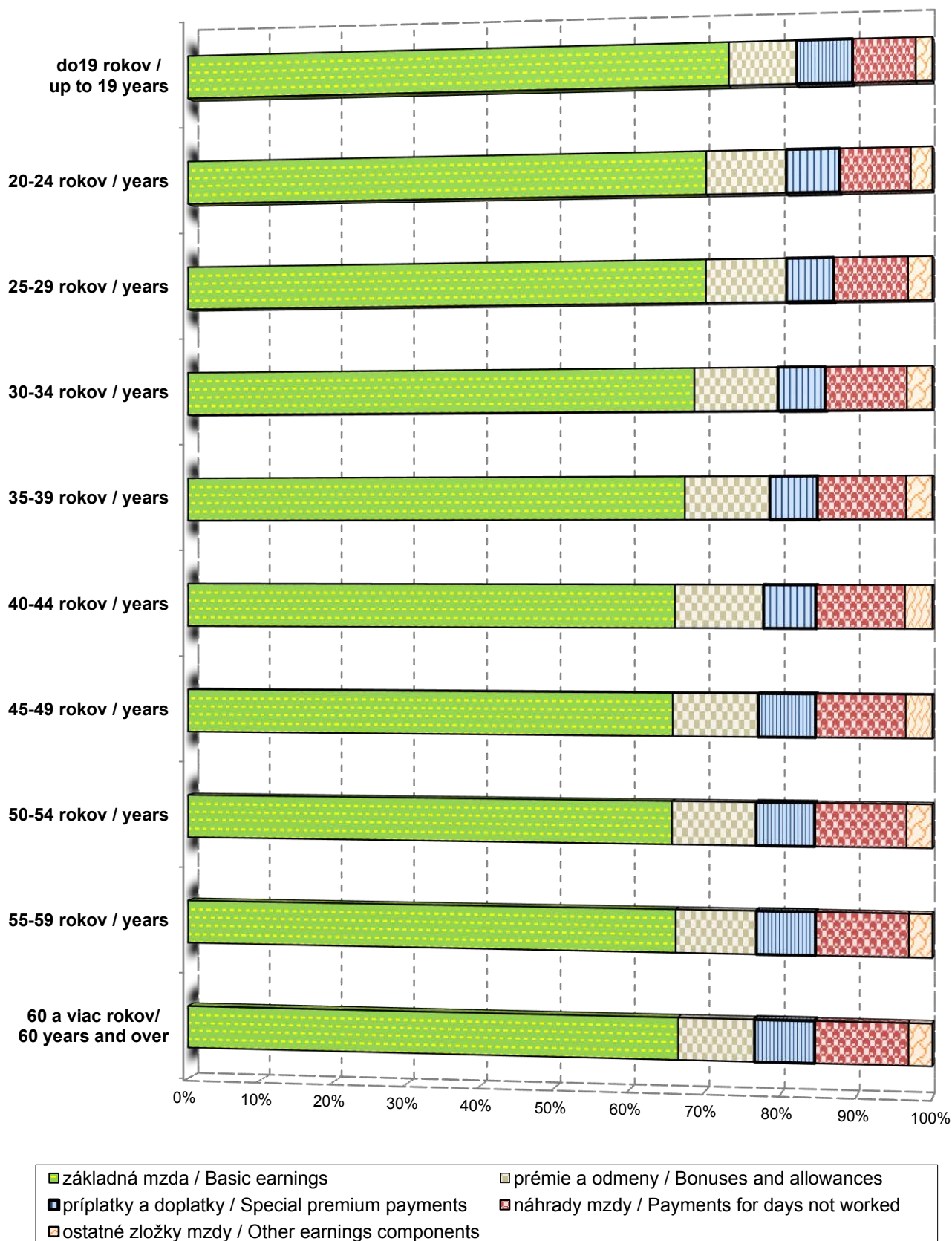
G2 Štruktúra priemernej hrubej mesačnej mzdy podľa hlavných tried zamestnaní
Structure of average gross monthly earnings by major groups of occupations



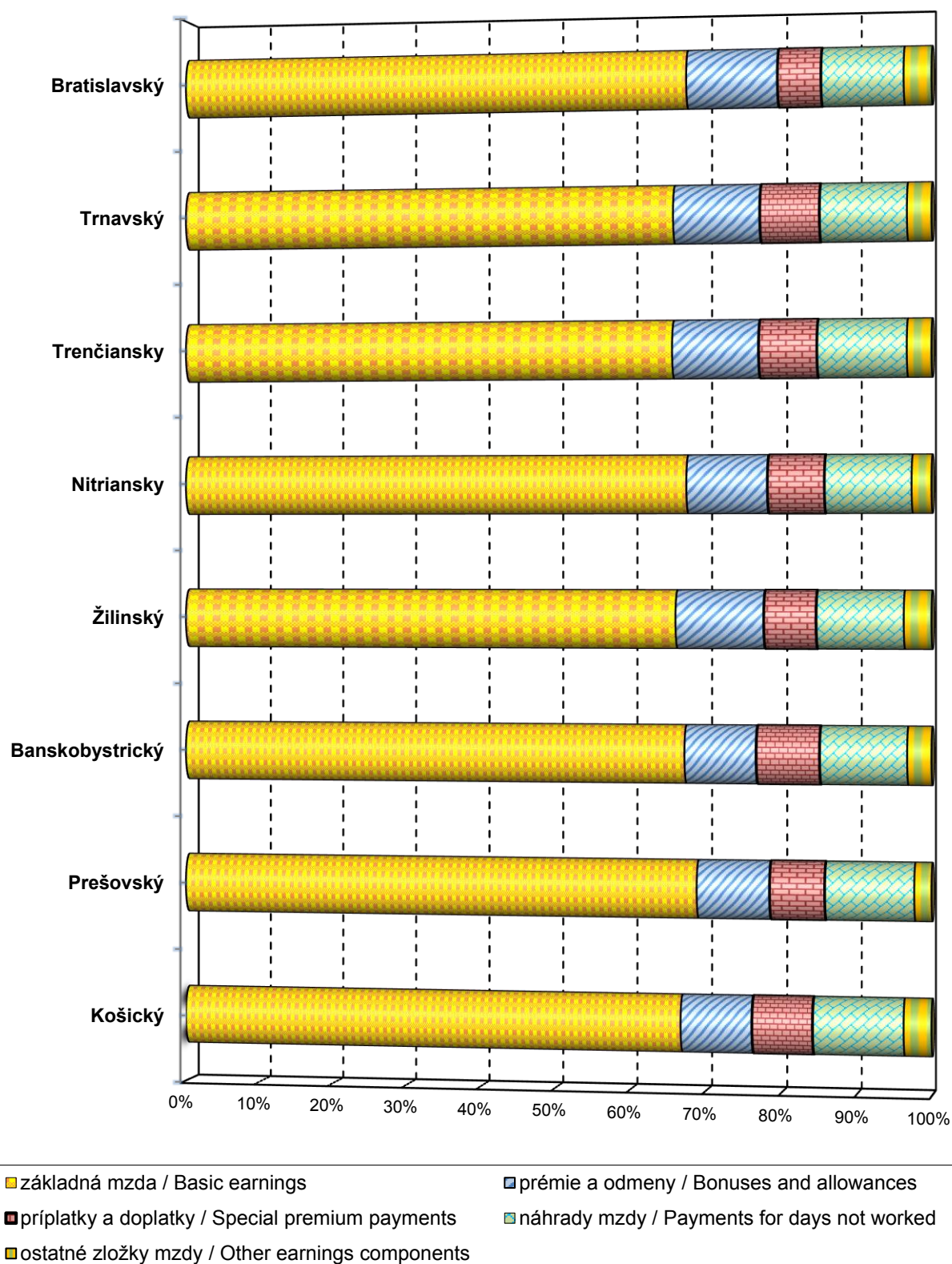
G3 Štruktúra priemernej hrubej mesačnej mzdy podľa stupňa vzdelania
Structure of average gross monthly earnings by level of education



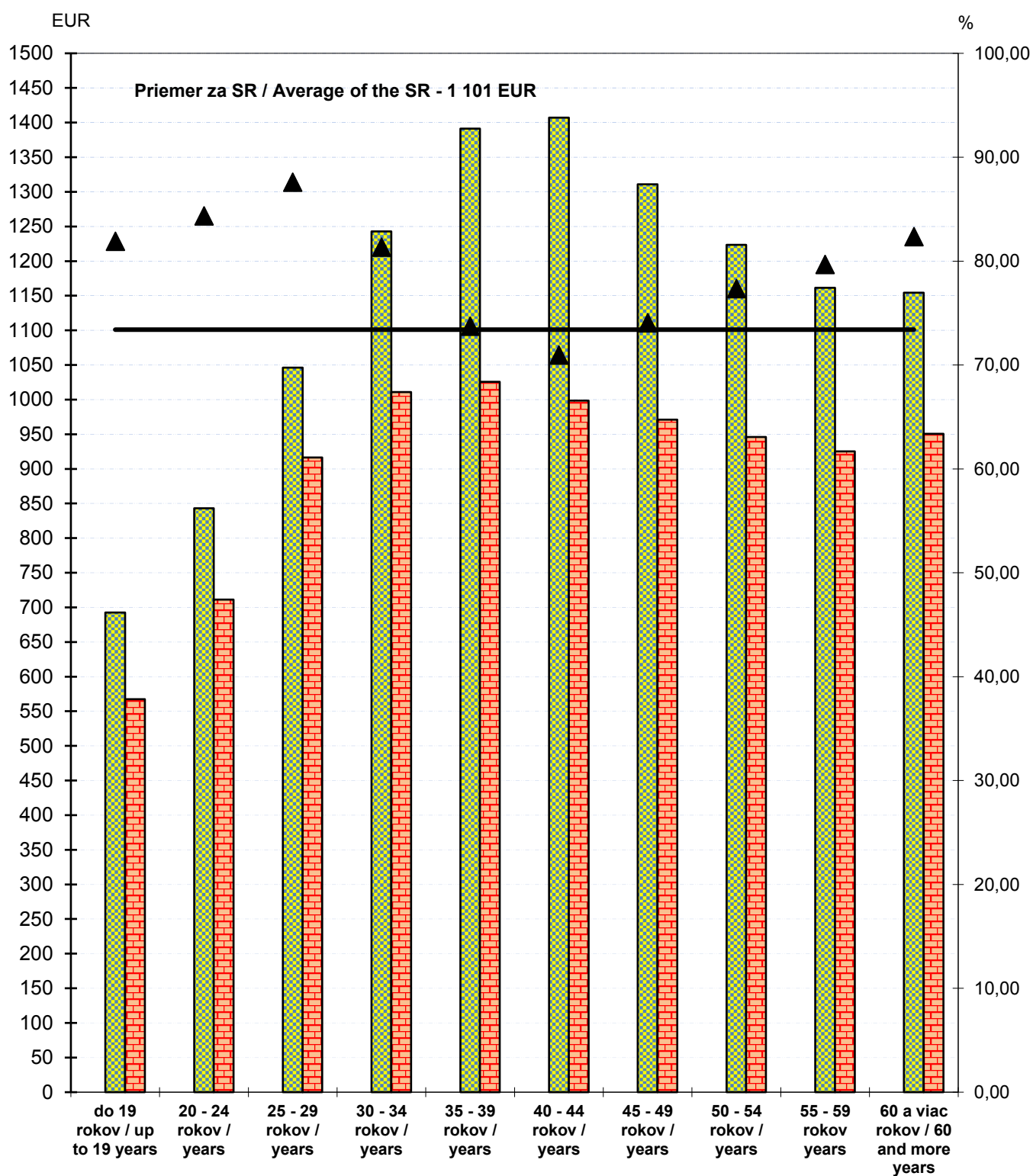
G4 Štruktúra priemernej hrubej mesačnej mzdy podľa vekových skupín
Structure of average gross monthly earnings by age groups



G5 Štruktúra priemernej hrubej mesačnej mzdy podľa krajov
Structure of average gross monthly earnings by regions

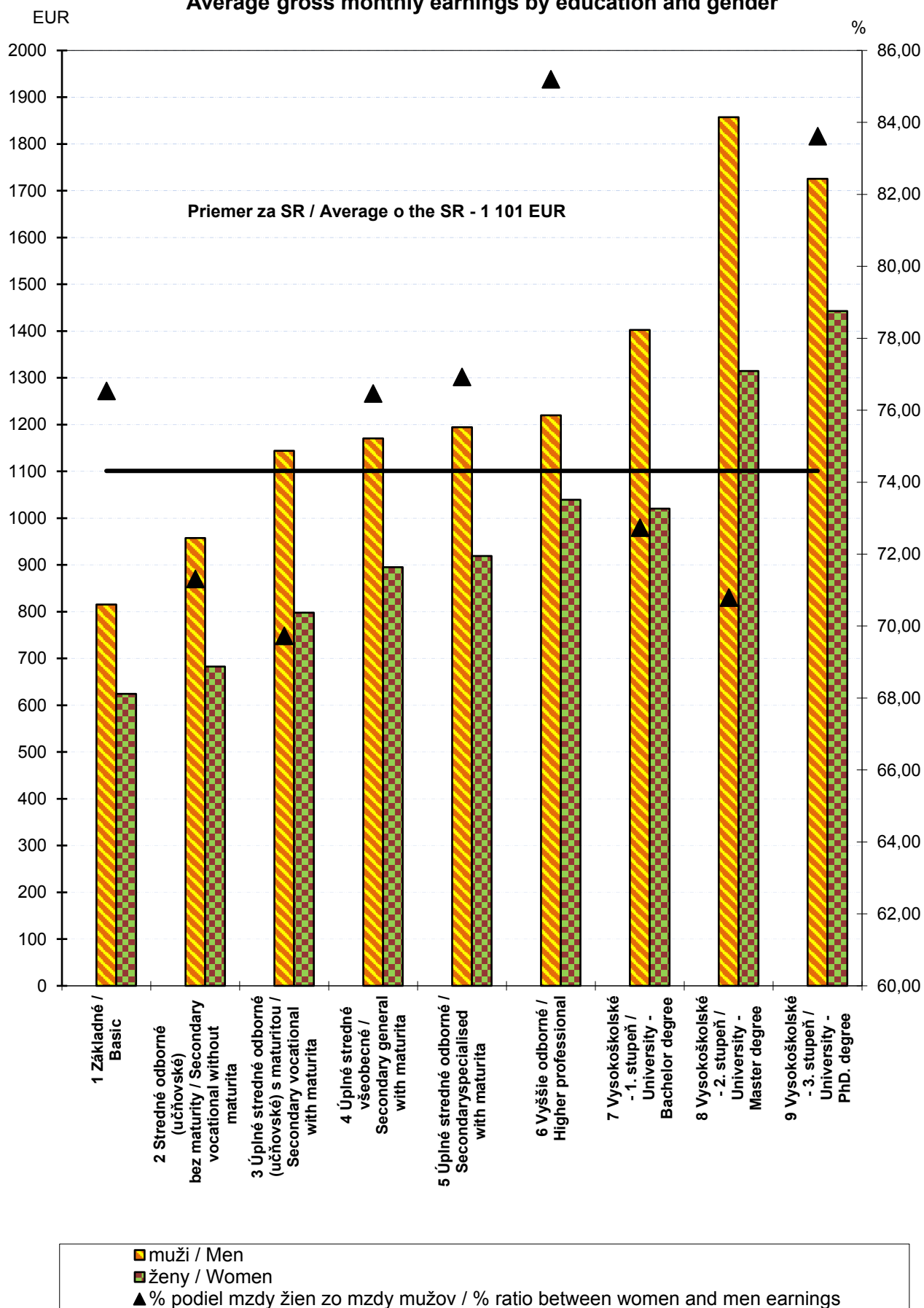


G6 Priemerná hrubá mesačná mzda podľa vekových skupín a pohlavia
Average gross monthly earnings by age groups and gender

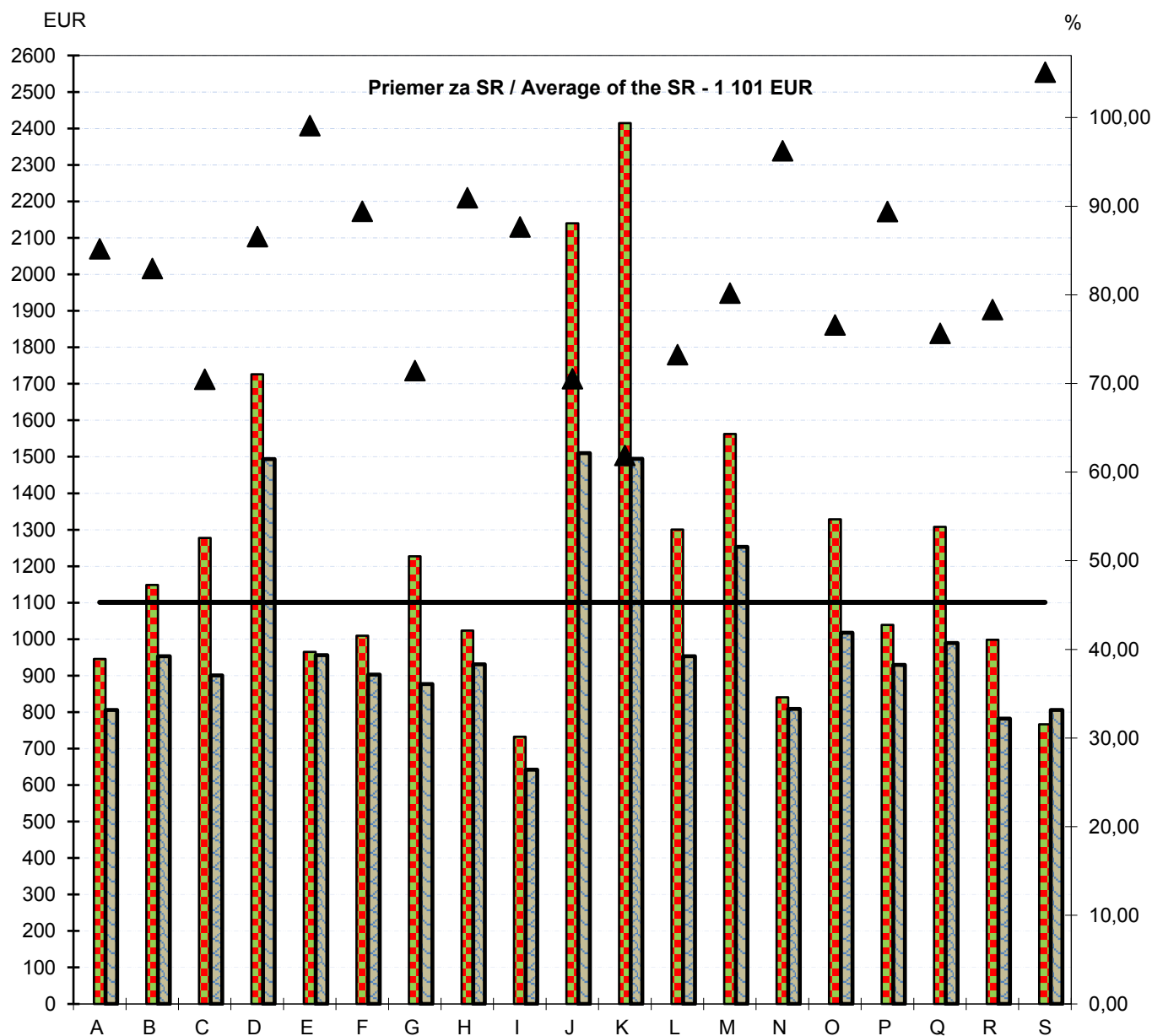


■ muži / Men
 ■ ženy / Women
 ▲ % podiel mzdy žien zo mzdy mužov / % ratio between women and men earnings

G7 Priemerná hrubá mesačná mzda podľa vzdelania a pohlavia
Average gross monthly earnings by education and gender



G8 Priemerná hrubá mesačná mzda podľa ekonomických činností a pohlavia Average gross monthly earnings by economic activities and gender



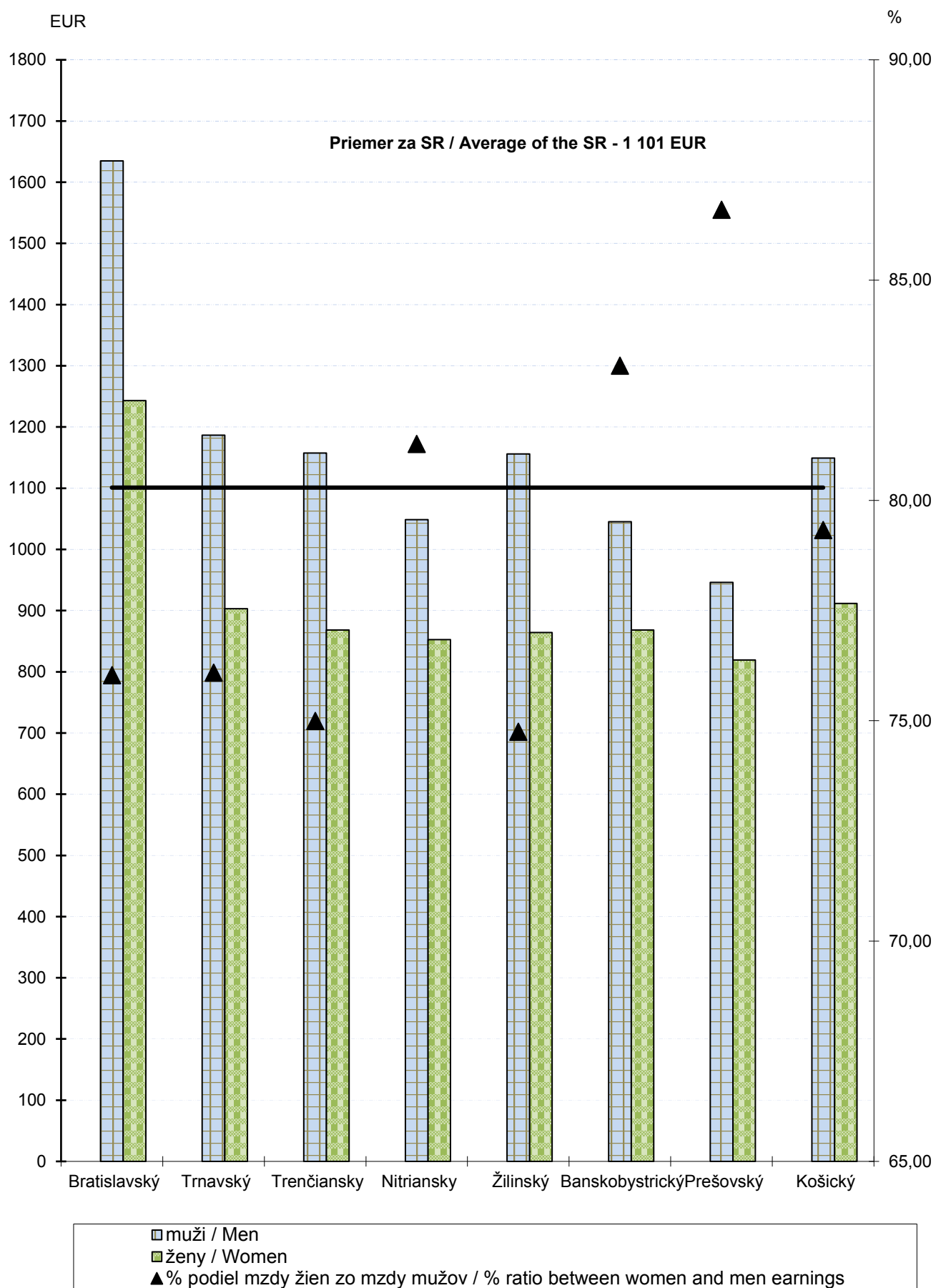
A Pôdohospodárstvo Agriculture	E Dodávka vody, odpady Water supply, waste	I Ubytov. stravov. služby Accommod., food serv.	M Odborné, vedec. a tech. čin. Profession. techn. activ.	Q Zdravotníctvo Health, soc. work activ.
B Ťažba a dobývanie Mining and quarrying	F Stavebníctvo Construction	J Informácie a komunikácia Information, communication	N Administratívne služby Administrative services	R Umenie, zábava, rekreácia Arts, recreation
C Priemyselná výroba Manufacturing	G Veľkoobchod a maloob. Wholesale, retail trade	K Finanč. a poisťov. činnosti Financ., insur. activities	O Verej. správa, soc. zabezp. Public admin., social secur.	S Ostatné činnosti Other service activities
D Dod. elektriny, plynu, pary Electricity, gas, supply	H Doprava a skladovanie Transportation, storage	L Čin. v obl. nehnuteľností Real estate activities	P Vzdelávanie Education	

■ muži / Men

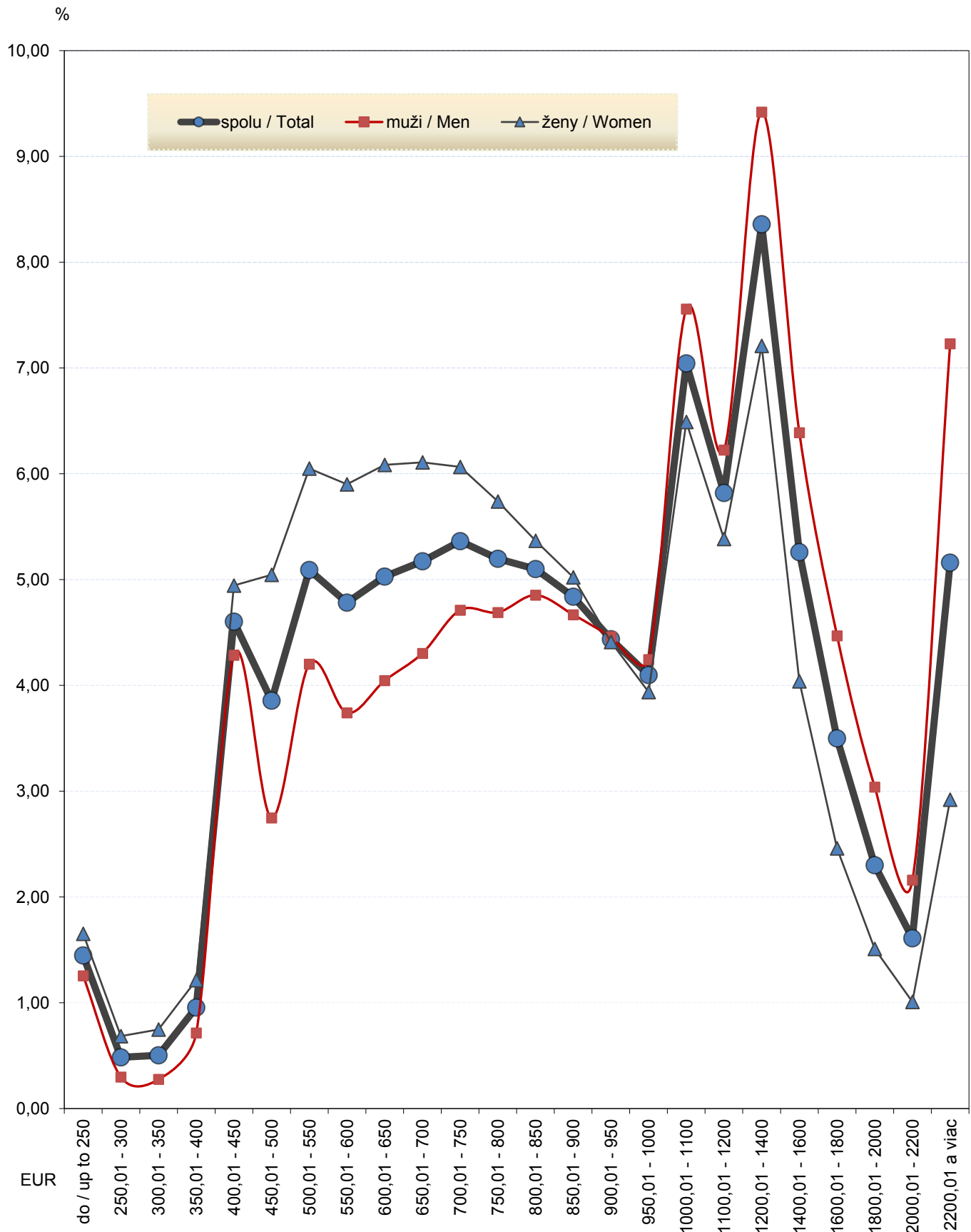
■ ženy / Women

▲ % podiel mzdy žien zo mzdy mužov / % ratio between women and men earnings

G9 Priemerná hrubá mesačná mzda podľa krajov a pohlavia
Average gross monthly earnings by regions and gender

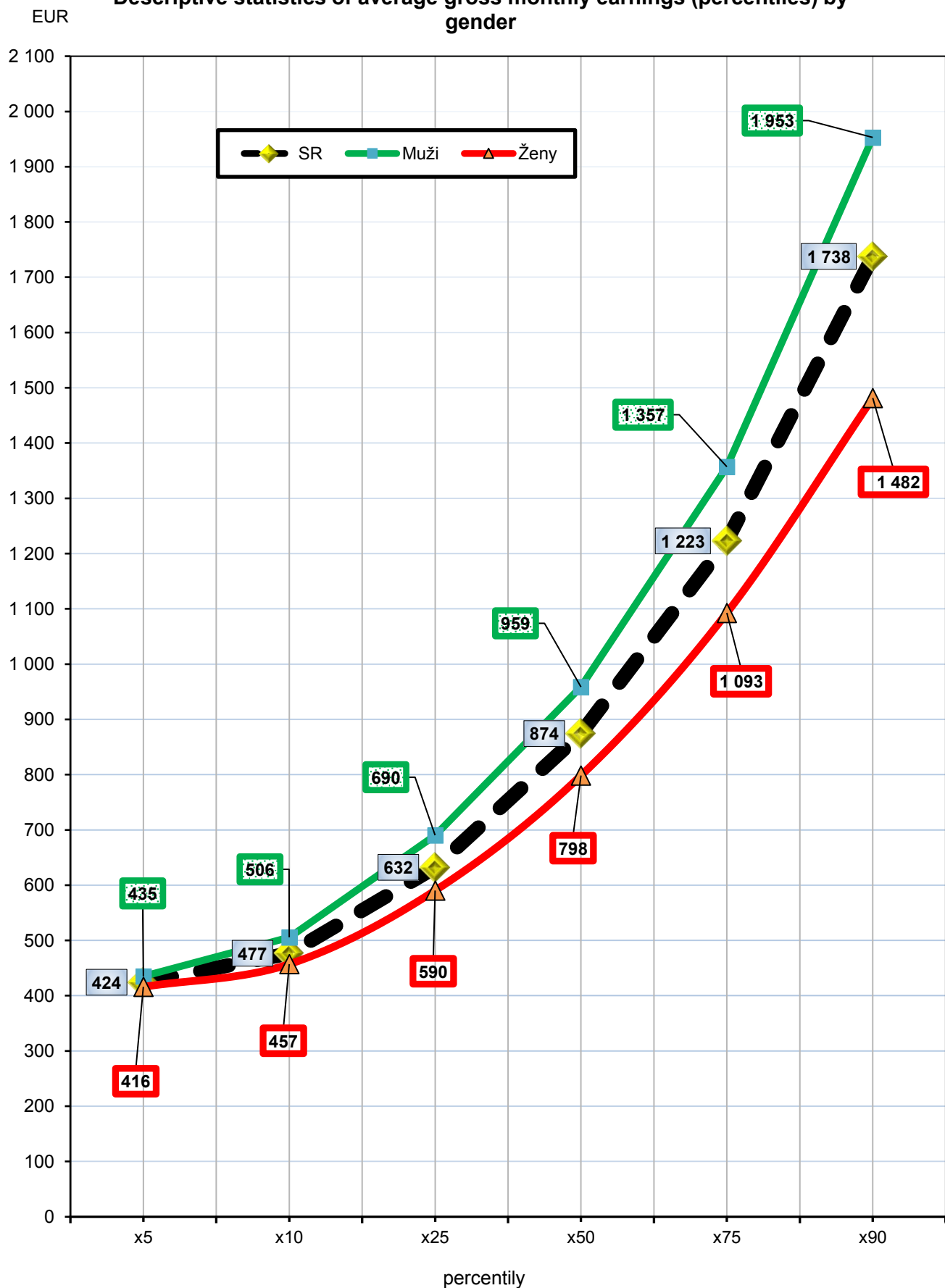


G10 Podiely zamestnancov podľa pásiem priemernej hrubej mesačnej mzdy
Share of employees by bands of average gross monthly earnings



G11 Popisné štatistické charakteristiky priemerných hrubých mesačných miezd (percentily) podľa pohlavia

Descriptive statistics of average gross monthly earnings (percentiles) by gender



METODICKÉ VYSVETLIVKY
METHODOLOGICAL NOTES

METODICKÉ VYSVETLIVKY

1. Charakteristika zisťovania

Súčasťou procesu harmonizácie slovenskej štatistiky so štatistikou Európskej únie je realizácia výberových zisťovaní v doméne štatistiky nákladov práce. Štatistický úrad SR organizoval v priebehu roka 2018 výberové štatistické zisťovanie o štruktúre miezd v SR za rok 2017. Nadviazal tým na podobné zisťovania, ktoré sa realizovali za roky 1996 - 2016. Metodicky vychádza z odporúčaní Štatistického úradu Európskej únie (Eurostat) a priamo nadväzuje na nariadenie Rady (ES) č. 530/1999 o štruktúrálnej štatistike príjmov a nákladov práce, nariadenie Komisie (ES) č. 1738/2005 obsahujúce definíciu a prenos informácií o štruktúre príjmov a nariadenie Komisie (ES) č. 698/2006, ktoré sa týka hodnotenia kvality štruktúrálnej štatistiky príjmov.

Hlavným cieľom zisťovania je získanie informácií o štruktúre a diferenciacii miezd zamestnancov podľa zamestnania, pohlavia, veku, vzdelania, ekonomickej činnosti, krajov a ďalších triedení, ako aj zistenie pomeru vyplatených hrubých miezd vo vzťahu k daniam a odvodom do fondov.

2. Definovanie a štruktúra premenných

Výsledky zo zisťovania sú určené pre používateľov v Slovenskej republike a súčasne sú porovnateľné s výsledkami podobných zisťovaní v členských štátoch EÚ. Na túto skutočnosť sa prihliadalo pri definovaní vstupných premenných, pričom jednotlivé položky sú volené tak, aby zabezpečovali vnútroštátne potreby informácií a zároveň rešpektovali požiadavky Eurostatu.

Publikácia poskytuje informácie o:

- štruktúre priemernej hrubej mesačnej mzdy podľa jednotlivých triedení,
- diferenciacii miezd v závislosti od personálnych charakteristík a vybraných triedení,
- úrovni a štruktúre priemernej hrubej mesačnej mzdy podľa mzdových zložiek v jednotlivých zamestnaniach,
- regionálnom vplyve na zárobkovú úroveň zamestnancov,
- celkovom priemernom mesačnom počte platených, odpracovaných a neodpracovaných hodín,
- vplyve druhu pracovného času, doby zamestnania v organizácii na výšku priemernej hrubej mesačnej mzdy,
- zastúpení zamestnancov v pásmach priemernej hrubej mesačnej mzdy,
- popisných štatistických charakteristikách priemernej hrubej mesačnej mzdy.

Výpočet priemernej mesačnej mzdy:

$$\text{Priemerná hrubá mesačná mzda} = \frac{\sum \text{hrubé mesačné mzdy za všetkých zamestnancov}}{\sum \text{odpracované mesiace za všetkých zamestnancov}}$$

METHODOLOGICAL NOTES

1. Characteristics of the survey

Process of the Slovak statistics harmonization with the statistics of the European Union involves realisation of sample surveys in the domain of labour cost statistics. During 2018 the Statistical Office of the Slovak Republic carried out the Structure of Earnings Survey (SES) in the SR 2017. It followed after similar surveys that had been conducted for the years 1996 - 2016. Its methodology, being developed on the basis of EUROSTAT's recommendations, is linked directly to the Council Regulation (EC) N° 530/1999 concerning structural statistics on earnings and on labour costs, the Commission regulation (EC) N° 1738/2005 concerning the definition and transmission of information on structure of earnings, the Commission Regulation (EC) N° 698/2006 concerning quality evaluation of structural statistics on earnings.

The main objective of the survey is the judgement and evaluation of the structure and differentiation of earnings. The data are classified by occupation, profession, economic activity and by particular personal characteristics (gender, age and education). Relationship between paid monthly earnings (gross and net) and settlements of insurance and taxes is also followed.

2. Defining and the structure of variables

The results of the survey, which are intended for the users in the Slovak Republic, could be also used for international comparisons. This requirement was taken into consideration in the process of inputs defining. Particular items were selected in order to ensure the information needs of the following the Eurostat's requirements.

Submitted publication provides the following information about the data on:

- more detailed structure of earnings, share of the basic and motivation components of remuneration,
- differentiation of earnings among particular occupations and professions,
- earnings level classified by gender, age and education,
- paid earnings within particular occupations,
- level and structure of earnings by components within particular occupations,
- differentiation of earnings by main groups of employees at different age, qualification and gender.

Calculation of gross monthly earnings:

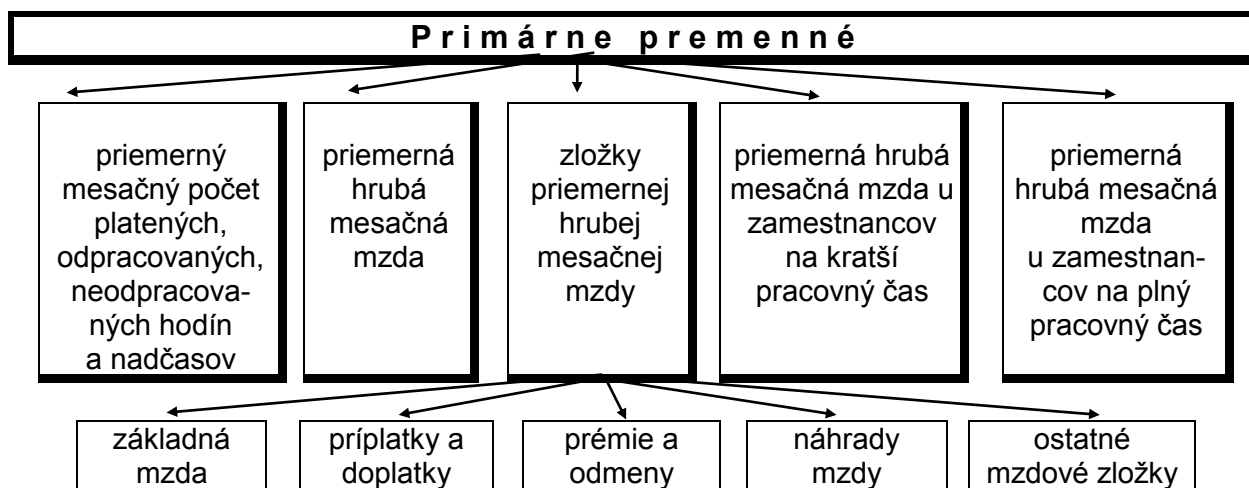
$$\text{Average gross monthly earnings} = \frac{\sum \text{Gross monthly earnings of all employees}}{\sum \text{Months worked by all employees}}$$

Výpočet počtu odpracovaných mesiacov za všetkých zamestnancov:

$$\frac{\text{odpracovaný čas} - \text{nadčas} + \text{dovolenka} + \text{absencia s náhradou mzdy}}{\text{týždenný fond}} \cdot 12$$

$$\frac{5}{\text{pracovné dni v roku}}$$

Štruktúra primárnych premenných:



Definície primárnych premenných:

Priemerný mesačný počet platených hodín - počet hodín, na ktoré sa vzťahujú hrubé mesačné zárobky (mzdy, platy, náhrady miezd). Nezapočítavajú sa dni práceneschopnosti (PN).

Odpracovaný čas - počet hodín odpracovaných všetkými zamestnancami a to ako v normálnom pracovnom čase, tak aj v nadčasoch. Započítava sa sem čas strávený na pracovnej ceste v rámci pracovného času, za ktorý sa platí mzda, funkčný plat, resp. náhrada mzdy. Za odpracovaný čas je potrebné považovať aj čas neaktívnej časti pracovnej pohotovosti na pracovisku, zastavenia strojov, nehôd alebo dočasného nedostatku práce, avšak, za ktorý sa platí mzda, funkčný plat, resp. náhrada mzdy v súlade s pracovnou zmluvou. Nezapočítavajú sa poskytnuté prestávky na jedenie a oddych. V kategórii zamestnancov, ktorí majú nepravidelne rozvrhnutý pracovný čas v priebehu dňa, resp. týždňa (napr. zamestnanci v umeleckých profesiách) sa vykáže počet skutočne odpracovaných hodín za príslušné sledované obdobie.

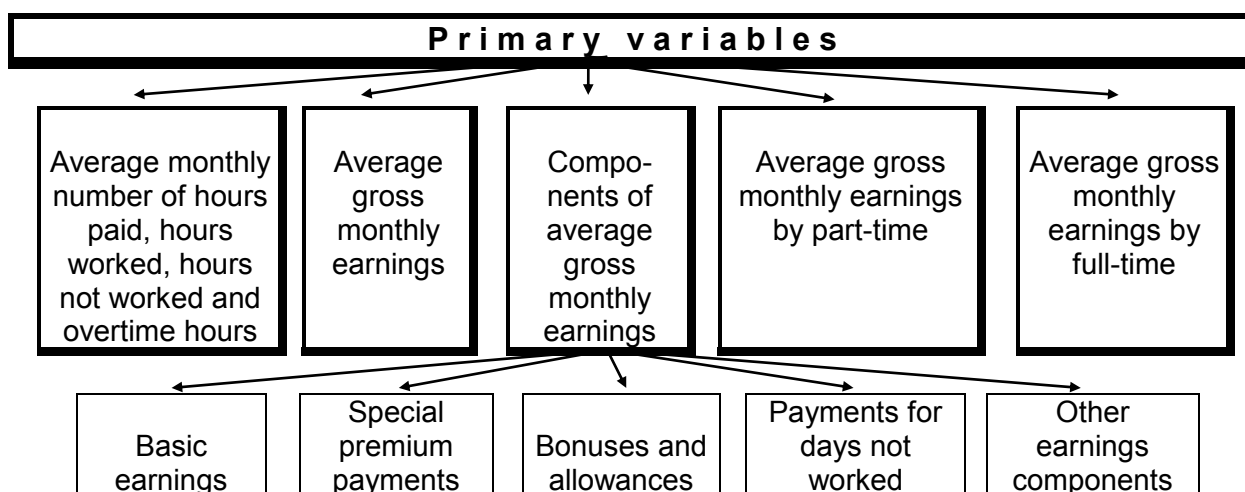
Nadčas - hodiny platenej práce nadčas z odpracovaného času, za ktoré bola zamestnancom poskytnutá mzda a mzdové zvýhodnenie (plat a jeho zvýšenie) za prácu nadčas.

Neodpracované hodiny - zaplatený, avšak neodpracovaný čas, ako napr. skutočne čerpané a platené hodiny dovolenky, počet pracovných hodín pracovnej neschopnosti, ošetrovania člena rodiny a pod., sviatky ako aj neodpracovaný čas z vážnych prevádzkových dôvodov organizácie, prípadne zavedenia osobitného režimu v organizácii (pre nedostatok práce, odbytové ťažkosti a pod.).

Calculation of number of months worked by all employees:

$$\frac{\text{Time worked – overtime + holiday + absence with earnings compensation}}{\text{Weekly fund}} \times \frac{\text{Working days in year}}{5} \times 12$$

Structure of primary variables:



Definition of primary variables:

Average monthly number of hours paid – number of hours related to monthly gross earnings (wages, salaries, wage compensation). Days of sick leave are excluded.

Time actually worked – number of hours worked by all employees both in normal working hours as well as in overtime. It includes time spent on a business trip within the working time for which earnings, salaries or wage compensation are paid. Time worked covers also a time of inactive duty time, stop the machines, accidents or temporary lack of work, but for which earnings, salaries or remuneration are paid in accordance with the employment contract. The meal and rest breaks are excluded. In the category of employees with irregularly scheduled working hours during the day, and/or week (e. g. employees in artistic professions) the number of hours actually worked for the given reference period is reported.

Overtime – hours of paid work for overtime from time actually worked. The earnings and wage benefits were granted to the employees working in overtime.

Hours not worked – time paid but not worked, such as actually taken and paid hours of holiday, hours of sick leave, care of family members and the like, holidays and hours not worked due to serious operational reasons of organization, or due to introduction of a specific organization mode (for lack of work, marketing difficulties, etc.).

Priemerná hrubá mesačná mzda - celková zúčtovaná mzda zamestnanca za príslušné referenčné obdobie pred znížením o povinné poistné (sociálne a zdravotné) a preddavkov na daň, ktoré je povinný platiť zamestnanec odpočítaním dane a príspevkov. Je súčtom základnej mzdy (platu), príplatkov a doplatkov, prémie a odmien, náhrad mzdy a ostatných mzdových zložiek. Do priemernej hrubej mesačnej mzdy sa nezahŕňa odstupné, odchodné, cestovné náhrady, výnosy z kapitálových podielov (akcií) alebo obligácií, náhrada za pracovnú pohotovosť mimo pracoviska, príspevky zo sociálneho fondu, príspevky na doplnkové dôchodkové poistenie, ktoré platí zamestnávateľ za zamestnanca, príjem zamestnanca v súvislosti s používaním motorového vozidla na služobné účely a súkromné účely, odmeny v oblasti priemyselných práv, odmeny vyplácané pri pracovných a životných jubileách, odmeny pri odchode do starobného dôchodku, plnenia poskytnuté zamestnávateľom zamestnancovi zo zisku po zdanení, plnenia poskytnuté zamestnávateľom po skončení pracovného pomeru, štátno-zamestnaneckého pomeru, služobného pomeru, náhrada príjmu pri dočasnej pracovnej neschopnosti zamestnanca.

Základná mzda - peňažná platba zamestnávateľa zamestnancovi splatná v mesačných termínoch. Spravidla ide o základnú mzdu stanovenú podľa mzdových predpisov pre odmeňovanie zamestnancov v mesačných, úkolových a hodinových mzdách, vrátane základných zložiek zmluvných platov (mzdová a platová tarifa) a miezd za nadčasy.

Príplatky a doplatky (mzdové zvýhodnenia) - všetky príplatky a doplatky k základnej mzde - mzdové zvýhodnenia za nadčasovú prácu, nočnú prácu, za prácu v sobotu a nedeľu, sviatky, za zdraviu škodlivé prostredie, hluk, rizikovú a namáhavú prácu, vyplácané podľa mzdového predpisu alebo kolektívnej zmluvy a ktoré nie sú zahrnuté do tarifných miezd, ďalej osobné príplatky a ohodnotenia, funkčné príplatky a pod. Pri valorizačnom príplatku ide o medziročný nárast zárobkov, paušálne započítavaný podľa rastu životných nákladov.

Prémie a odmeny - nadtarifné zložky mzdy alebo iné zložky mzdy dohodnuté v pracovnej zmluve alebo inej zmluve (napr. vyplývajúce zo Zákonníka práce). Ich výška sa stanovuje v závislosti na výkone, plnení uložených úloh (odmeny) a splnení hodnotiacich ukazovateľov (prémie). Vyplácané sú spravidla v pravidelných, vopred dohodnutých termínoch (mesačne, štvrťročne, ročne).

Náhrady mzdy - náhrady mzdy, ktoré hradí zamestnávateľ podľa Zákonníka práce, kolektívnej či pracovnej zmluvy a mzdových predpisov za neodpracovaný čas. Ide napr. o náhrady mzdy za platené sviatky, za dovolenku, za voľné dni (ošetrenie v zdravotníckom zariadení, narodenie dieťaťa, úmrtie rodinného príslušníka, svadba, presťahovanie zamestnanca a pod.), za výluky, prestoje a iné prekážky na strane zamestnávateľa.

Ostatné mzdové zložky - zmluvne ani zákonom negarantované nepravidelne vyplácané odmeny - napr. odmeny v závislosti od výkonu práce, plnenia vyplácané ako 13. a 14. plat, plat „na dovolenku“, „pred Vianocami“, naturálne mzdy a odmeny za prácu pri pracovnom alebo životnom výročí zamestnancov, ktoré nie sú súčasťou základnej mzdy ani zákonom garantované. Nezahŕňajú sa prémie a odmeny vyplácané pravidelne v každom výplatnom termíne.

Average gross monthly earnings – total charged earnings per employee for the given reference period. It is before deduction of compulsory insurance (social and health) and tax prepayments. It is the sum of basic earnings, special premium payments, bonuses and allowances, payments for days not worked and other earnings' components. The average gross monthly earnings does not include severance and termination pay, travel expenses, income from capital shares (funds) or bonds, bonuses for being on call to work outside the workplace, contributions from the social fund, contributions for the supplementary pension insurance paid by an employer for the employee. Moreover, employee's income in relation to the use of a motor vehicle for business and private purposes, remuneration from industrial property, remuneration on work and life anniversaries, retirement pensions, benefits after tax profits, benefits upon termination of employment, benefits for temporary sick leave are excluded.

Basic earnings – financial payment to employee provided regularly at monthly pay period usually covers basic earnings determined according to the labour legislation intended for remuneration of employees in the form of monthly, piece or hourly wage, incl. basic components of contractual salaries (wage and salary scale) and overtime payments.

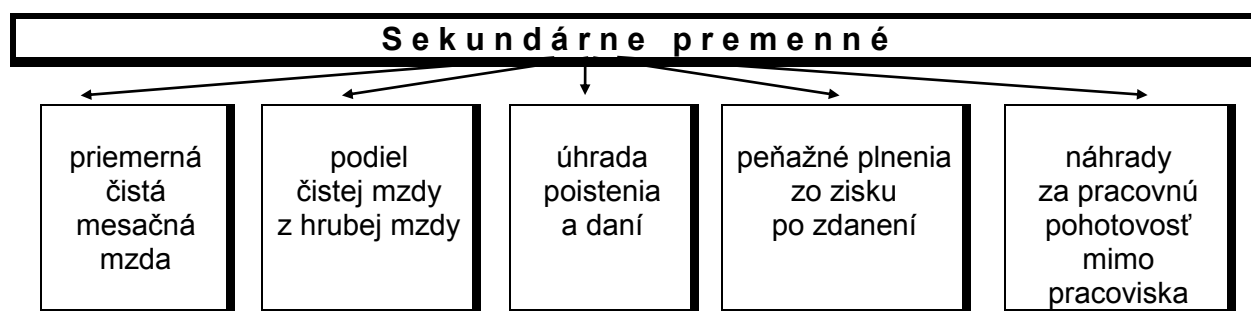
Special premium payments – remuneration and additional payments (not included in basic earnings) for overtime, night work, working on Saturdays and Sundays, public holidays, unsound environment, noise, risk, difficult work, that are paid according to a wage regulation or collective agreement, personal extra pay, functional payments and the like. As regard valorisation supplement, the year-on-year growth should be calculated at a flat rate according to the cost of living growth.

Bonuses and allowances – earnings components out of wage scale or other wage elements which are based on employment or other contract (e.g. according to the Labour code). Amount of bonuses and allowances depends on individual job performance, fulfilment of duties and assessment indicators. These are paid regularly at each pay period arranged in advance (monthly, quarterly, annually).

Payments for days not worked – compensations that employer provides to employee according to the Labour Code, collective agreement or employment contract for hours not worked due to employer's obstacles and during holiday, public holidays, free days and training days, lockout, etc.

Other earnings components – irregularly paid bonuses e.g. bonuses based on employee individual job performance, the 13th or 14th wage, holiday or Christmas bonuses, wages in kind jubilee bonuses. Bonuses paid regularly at each pay period are excluded.

Štruktúra sekundárnych premenných:



Definície sekundárnych premenných:

Priemerná čistá mesačná mzda - rozdiel priemernej hrubej mesačnej mzdy a úhrad zdravotného, nemocenského, dôchodkového (starobného a invalidného) poistenia, poistenia v nezamestnanosti a preddavkov na daň z príjmov fyzických osôb.

Úhrada poistenia a daní - patria sem odvody poistného na zdravotné poistenie, nemocenské poistenie a dôchodkové (starobné a invalidné) poistenie, poistenie v nezamestnanosti a preddavky na daň z príjmov fyzických osôb. Pri výpočte výšky preddavkov na daň sa neberie do úvahy možnosť uplatnenia si 0,5 % zníženia odvodov na starobné poistenie a daňového bonusu na každé nezaopatrené dieťa.

Peňažné plnenia zo zisku po zdanení - plnenia uhrádzané z použiteľného zisku po zdanení, napr. podiely na hospodárskych výsledkoch, odmeny (aj odmeny zamestnancom - členom predstavenstiev, dozorných a správnych rád, ak sú hradené zo zisku po zdanení), tantiémy, dividendy, prípadne ďalšie plnenia zvyšujúce príjem zamestnanca za príslušné obdobie.

Náhrady za pracovnú pohotovosť mimo pracoviska - peňažné plnenia poskytované osobám v pracovnom, služobnom, štátnozamestnaneckom alebo členskom pomere k organizácii, ktoré zamestnancom prislúchajú za neaktívnu časť pracovnej pohotovosti mimo pracoviska, pohotovosti alebo služobnej pohotovosti. Tieto plnenia nie sú mzdou; nakoľko sa však poskytujú spolu so mzdou, vzťahujú sa na ne ustanovenia o splatnosti mzdy, výplate mzdy a vykonávaní zrážok zo mzdy.

Definície použitých popisných štatistických charakteristík za dopočítaný súbor:

Medián – predstavuje hodnotu, ktorá rozdeľuje hodnoty skúmaných premenných na dve rovnako pravdepodobné časti (50 % hodnôt skúmaných premenných sa nachádza „pod“ a 50 % hodnôt skúmaných premenných „nad“ touto hodnotou).

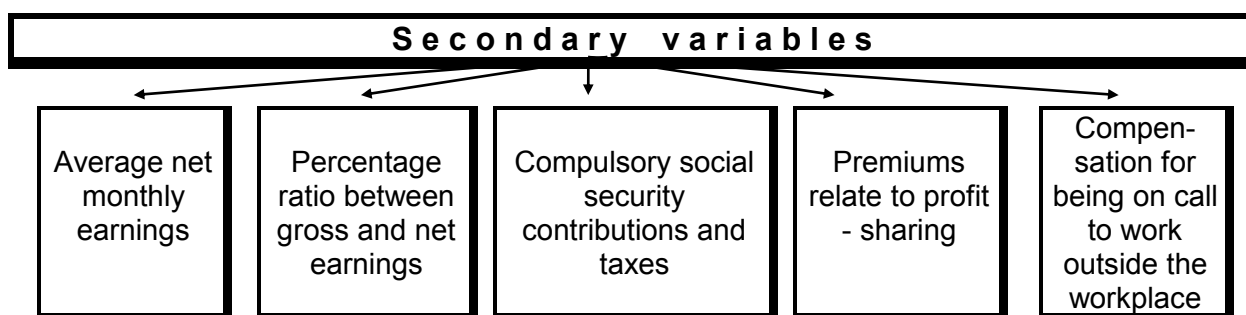
Kvartily - predstavujú hodnoty skúmaných premenných, ktoré delia súbor na štvrtiny.

Decily - predstavujú hodnoty skúmaných premenných, ktoré delia súbor na desatiny.

Percentily - predstavujú hodnoty skúmaných premenných, ktoré delia súbor na stotiny.

Decilový podiel - predstavuje podiel 9. decilu a 1. decilu.

95 % - ný interval spoľahlivosti priemernej mesačnej hrubej mzdy – interval, v ktorom sa so spoľahlivosťou 95 % nachádza skutočná hodnota.

Structure of secondary variables:**Definition of secondary variables:**

Average net monthly earnings – difference between average gross monthly earnings and payments of health, sickness, pension, (retirement and disability) insurance, unemployment insurance and advances on income tax of natural persons.

Payment of insurance and taxes - payments of health, sickness and pension (retirement and disability) insurance, unemployment insurance and advances on income tax of natural persons are included. The opportunity for applying 0.5% reduction of contribution on retirement insurance and the tax bonus for each dependent child have been not taken into account in calculating the amount of advance payments on tax.

Bonuses based on profit after taxation - financial payments paid from usable profit after tax, such as shares of economic results, allowances (including bonuses to staff members of boards, supervisory boards or boards of directors, if they are paid from profits after tax), royalties, dividends, or other payments that increase income of the employee for the given period.

Bonuses for being on call to work outside the workplace – financial compensations provided to employees for inactive part of on call outside the workplace according to labour legislation. These payments cannot be considered to be earnings. However, as they are provided alongside earnings, the provisions on the maturity of earnings, the payment of wages and the implementation of the salary deductions refer to them.

Definition of descriptive statistics:

Median – the value dividing the variables' values in two equally likely parts (50% of the variables' values is "under" and 50% of the values of the variables "above" this value).

Quartiles - represent the variables' values that divide the file into four parts.

Deciles - represent the variables' values that divide the file into ten parts.

Percentiles - represent the values of the variables that divide the file into one hundred parts.

Decil ratio - represents a proportional share of 9th decile and 1st decile.

95% confidence interval of average gross monthly earnings – interval, in that the true value occurs with 95% confidence.

Z dôvodu zabezpečenia prepojenia slovenského číselníka vzdelania na medzinárodnú klasifikáciu ISCED-2011, je v každej tabuľke triedenej podľa **vzdelania sledované vysokoškolské vzdelanie** nasledovne:

vysokoškolské vzdelanie - 1. stupeň zodpovedá vzdelaniu bakalárskemu,

vysokoškolské vzdelanie - 2. stupeň zodpovedá vzdelaniu magisterskému, inžinierskemu, doktorskému,

vysokoškolské vzdelanie - 3. stupeň zodpovedá vzdelaniu doktorandskému s vedeckou akademickou hodnosťou CSc., PhD.

3. Definovanie štatistického súboru a opory výberu

Štatistický súbor tvorili všetky právnické subjekty, ktoré sú zapísané v obchodnom registri. Sú to ziskové a neziskové organizácie vo všetkých ekonomických činnostiach SR. Zdrojom štatistického súboru pre generovanie opory výberu (súboru jednotiek, ktoré môžu byť vybraté do vzorky) bol register organizácií a register závodov. Štatistický súbor (opora) k 1.1.2017 obsahoval 62 186 právnických štatistických jednotiek.

4. Spôsob vytvárania výberového súboru

Pre vytvorenie výberového súboru bola použitá **štatistická metóda náhodného výberu v rámci stratifikovaných skupín** s rešpektovaním odhadu počtu neaktívnych jednotiek. Do spracovania vstupoval register spravodajských jednotiek aktívnych aj neaktívnych. Prvý podsúbor výberového súboru bol tvorený spravodajskými jednotkami, ktoré poskytli požadované údaje pre štatistické zisťovania ŠM a ÚNP v predchádzajúcom roku. Druhý podsúbor výberového súboru bol vytvorený na základe troch stratifikačných kritérií: ekonomickej aktivity, územného rozloženia a veľkostnej kategórie.

Kvantifikácia výberového súboru za rok 2017:

- 8 411 jednotiek zo zisťovania za rok 2016 (1. podsúbor),
- 559 jednotiek vybraných podľa stratifikačných kritérií (2. podsúbor),
- z toho 362 jednotiek s 500 a viac zamestnancami bolo vybraných vyčerpávajúcim spôsobom.

Na základe uvedeného bolo do výberového súboru vybraných spolu 8 970 štatistických jednotiek.

Z klasifikačných atribútov:

- ekonomická činnosť - SK NACE Rev. 2,
 - kraj sídla organizácie podľa nového územno - správneho usporiadania SR - SIDKRJ,
 - kategória veľkosti organizácie podľa počtu zamestnancov - KATP, POCP,
- boli generované kondenzované kódy, ktoré sa využili pri vytváraní výberovej vzorky.

Z hľadiska vplyvu veľkých organizácií na ekonomický vývoj v SR bola veľkostná kategória spravodajských jednotiek s počtom zamestnancov **500 a viac** vybraná do zisťovania vyčerpávajúcim spôsobom.

Partial differences in the structure of earnings in comparison between the Slovak Republic and the European Union result from the specific character of the Slovak wage system. Deviations should be removed after co-ordinating of the Slovak wage policy with the European Union. In this publication the structure of earnings corresponds mainly with demand of the Slovak users. Eurostat requirements are covered in another version of the table (EU tables¹) with outputs fully comparable with Community statistics on the level and structure of earnings on the basis of list of variables published in the Commission Regulation (EC) N° 1738/2005.

3. Defining Population

Population consisted of all legal subjects with one and more employees, registered in the Business Register, which were recorded in the Registers of organizations and establishments kept by the Statistical Office of the Slovak Republic. The set covers profit and non-profit organizations (incl. enterprises) in all economic activities of the Slovak Republic. As of January 1, 2017, the sample frame comprised 62 186 legal statistical units.

4. Procedure of sample creating

The sample was created by using of the **statistical method of a random sample within stratum** with the estimated number of inactive units. The source for data processing was the register of active and inactive reporting units.

The first subset of the sample included reporting units which provided data required in the Structure of Earnings Survey and the Labour Cost Survey in the previous year.

With the aim to get convenient sample scope and proportionality the second subset was made on the basis of three stratifying attributes as follows: economic activity, regions and size class.

Quantification of the sample for 2017:

- 8 411 units from the 2016 survey (the first subset),
- 559 units selected by stratifying attributes (the second subset),
- of which: 362 units with 500 and more employees were selected exhaustively.

On the basis of the above mentioned calculations 8 970 statistical units were selected.

Classifying attributes:

-economic activity SK NACE Rev. 2,
-region NUTS 3,
-size class by the number of employees,
were used to generate condensed codes in the process of the sample creation.

All statistical units with 500 and more employees were included into the survey with regard to influence of these big-size organizations on economic development in the Slovak Republic.

¹ EU tables are not included in this publication

Pre vytváranie výberového súboru bola použitá **metóda na definovanie výberového pomeru pre každé stratum (oblasť) - "power method"**

$$CS1_h = CS1 * \frac{CP1_h * CA * \sqrt{(1 - CA_h)}}{\sum_k CP1_h * CA_h * \sqrt{(1 - CA_h)}}$$

Kde: CS1 - počet organizácií vo výberovom súbore
CP1 - počet organizácií v opore výberu
CA - vyjadruje pomer aktívnych a neaktívnych jednotiek
k - počet strát
h - index strata (oblasti)

5. Zber a spracovanie údajov

Zber a spracovanie údajov zabezpečovala spracovateľská organizácia TREXIMA, v gescii ŠÚ SR. Zber údajov bol realizovaný elektronickou formou, e - mailom, web stránkou so všetkými číselníkmi (SK ISCO - 08, SK NACE Rev. 2, druh vlastníctva, právna forma, kód územia, kód dosiahnutého vzdelania).

Pomocou prepojenia personálnych a mzdových programov so zisťovaním, si vykazujúce jednotky automatizovaným spôsobom vyseletovali a nahrali požadované údaje z podnikových databáz.

Do zisťovania bolo zaradených 8 970 vykazujúcich jednotiek. Po skompletizovaní vstupného súboru údajov a vykonaní formálnych a logických kontrol sa do spracovania zaradili údaje za 8 466 organizácií. Celková hrubá návratnosť štatistických výkazov predstavuje 96,2 %.

Spravodajské jednotky, ktoré vstúpili do zisťovania zamestnávali spolu 1 247 552 zamestnancov, čo predstavovalo 53,1 % z celkovej zamestnanosti v ekonomike SR (61,2 % v prípade zamestnanosti bez podnikateľov) v sledovanom roku.

Zisťovanie zahŕňa všetky ekonomické činnosti podľa štatistickej klasifikácie SK NACE Rev. 2. Vo vzorke pripadá z celkového počtu zamestnancov na priemyselnú výrobu 30,2 %, veľkoobchod a maloobchod 10,9 %, na verejnú správu, sociálne zabezpečenie 10,3 %, dopravu a skladovanie 8 %, na vzdelávanie 7,3 %, zdravotníctvo a sociálnu pomoc 7 %, na administratívne služby 5,3 %, odborné, vedecké a technické činnosti 3,3 %, finančné a poisťovacie činnosti 2,7 %, na informácie a komunikáciu 2,7 %, na stavebníctvo 2,3 %, na poľnohospodárstvo, lesníctvo a rybolov 2,1 %, dodávku vody 1,6 %, na umenie, zábavu a rekreáciu 1,5 %, na dodávku elektriny, plynu, pary 1,3 %, ubytovacie a stravovacie služby 1,3 %, na ostatné činnosti 0,9 %, na činnosti v oblasti nehnuteľností 0,8 % a na ťažbu a dobývanie 0,5 %.

Z hľadiska územného členenia bola vzorka stratifikovaná podľa krajov, čo zodpovedá medzinárodnej nomenklatúre teritoriálnych jednotiek pre štatistiku NUTS 3. Vo vzorke bolo 37,3 % zamestnancov z Bratislavského kraja, 9,9 % zo Žilinského, 9,6 % z Trenčianskeho, 9,3 % zamestnancov z Košického kraja, 9,2 % zamestnancov z Banskobystrického, 8,6 % z Nitrianskeho kraja, z Trnavského 8,1 % a z Prešovského kraja 8 % zamestnancov.

Eurostatom požadované zahrnutie organizácií s 10 a viac zamestnancami do zisťovania bolo rozšírené aj o malé organizácie do 10 zamestnancov so zámerom pokryť všetky veľkostné kategórie organizácií (podľa počtu zamestnancov).

The sample was created by means of the **method to define sampling rates for each stratum (area field) - "power method"**

$$CS1_h = CS1 * \frac{CP1_h * CA * \sqrt{(1 - CA_h)}}{\sum_k CP1_h * CA_h * \sqrt{(1 - CA_h)}}$$

Where: CS1 - the number of organizations in the sample
 CP1 - the number of organizations in the sample frame
 CA - the rate of active and inactive units
 k - the number of stratum
 h - index of stratum

5. Data collection and processing

Data collection and processing were carried out by the processing organization TREXIMA under the supervision of the Statistical Office of the Slovak Republic. The data was collected via electronic mail. Reporting units selected and recorded required data from the enterprise databases in connection with personal and wage programs. The survey was carried out in 8 970 reporting units. After completion of the input data and making of the formal and logical controls the data for 8 466 organizations were included in processing. A total response rate represents 96.2%.

Within a file of the reporting units there were in total 1 247 552 employees who represented 53.1% of the total number of employees in the Slovak economy (61.2% in the case of employment without tradesmen) in the reference year.

The survey covers all economic activities by SK NACE Rev. 2. Out of the total number of employees in the sample 30.2% represents manufacturing, 10.9% wholesale, retail trade, 10.3% public administration and defence, 8% transportation and storage, 7.3% education, 7% human health, social work activities, 5.3% administrative, support service activities, 3.3% professional, scientific and technical activities, 2.7% financial, insurance activities, 2.7% information and communication, 2.3% construction, 2.1% agriculture, forestry and fishing, 1.6% water supply, 1.5% arts, entertainment and recreation, 1.3% electricity, gas, steam, 1.3% accommodation and food service activities, 0.9% other service activities, 0.8% real estate activities and 0.5% mining and quarrying.

From the viewpoint of the territorial division the sample was classified by regions what corresponds to NUTS 3. In the sample 37.3% of employees worked in Bratislava region, in Žilina region 9.9%, 9.6% in Trenčín region, 9.3% in Košice region, in Banská Bystrica region 9.2%, 8.6% in Nitra region, 8.1% in Trnava region, in Prešov region 8% of employees.

With the aim to cover all size classes of units (by the number of employees) was the EUROSTAT's required covering of units with 10 and more employees extended by the small organizations with less than 10 employees.

Spracovanie údajov bolo realizované prostredníctvom špecifického programu so zabudovaným komplexom výpočtov a kontrol, s cieľom zabezpečiť tlač požadovaných výstupných tabuliek.

6. Dovočty údajov za výberový súbor na populáciu

Cieľom dovočítania výsledkov bolo získanie objektívnych informácií o štruktúre miezd v celom hospodárstve SR.

Dovočet dát sa uskutočnil metódou bodového odhadu.

Základný algoritmus bodového odhadu:

$$W = \frac{N}{n}$$

Kde: W - váha jednotky v zisťovaní
N - počet viet v registri
n - celkový počet viet vo vzorke

Dovočtový koeficient bol vyjadrený pomerom údajov za SR k výberovej vzorke v príslušnej skupine. Ako stratifikačné kritériá boli použité:

- veľkosť podniku (počet zamestnancov)
- ekonomická činnosť (SK NACE Rev. 2)

Výpočet dovočtového koeficientu v i-tej skupine:

$$\text{KOE}F1_i = [\text{počet viet SR}]_i / [\text{počet viet vzorka}]_i$$

Dovočtová databáza vznikla dovočítaním (znásobením) podnikov v i - tej skupine podľa i - teho dovočtového koeficientu. Pred samotným vážením bola nutná analýza registra organizácií, určenie stavov (aktivita – atribút S4), sfér (podnikateľská, nepodnikateľská – atribút FORMA), definovanie štátnej správy (atribút ESA2010), veľkosti podnikov (POCP), ekonomická činnosť (HLSKNACE) a pod.

Z hľadiska zabezpečenia ochrany údajov a ich anonymného charakteru sú publikované len hodnoty podľa príslušného triedenia, ktoré sú vypočítané ako priemerné hodnoty vstupných údajov minimálne za 10 osôb, zamestnaných minimálne v troch rôznych organizáciách (podnikoch). Odchýlky v súčtoch a podieloch vznikli zaokrúhľovaním údajov, nakoľko sú sledované hodnoty vypočítané z nezaokrúhlených údajov a až potom sa zaokrúhľujú.

V tabuľkách sa okrem číselných údajov nachádzajú aj štatistické symboly, ktoré vyjadrujú:

ležatá čiarka (-)	údaj sa nevyskytuje
bodka (.)	údaj nie je k dispozícii alebo je nespoľahlivý
veľké D (D)	údaj nie je možné publikovať pre jeho dôverný charakter
nula (0)	údaj je známy, ale jeho hodnota po zaokrúhlení je menšia ako 0,1.

Data processing was realised by means of the specific software with a complex of calculations and checks. The aim was to ensure printing of the required output tables.

6. Data extrapolations to the population

The aim of result recalculation was obtaining objective information about structure of wages in whole national economy of the Slovak Republic. Data recalculation was made by point estimation method.

The basic formula of point estimate:

$$W = \frac{N}{n}$$

where: W - weight of unit in the survey
 n - number of all records in sample
 N - number of records in register

Recalculation coefficient was represented by ratio of whole Slovak Republic data and sample data in relevant group. Stratification criteria used was:

- size group (number of employees)
- economic activity (SK NACE Rev. 2)

Calculation of recalculation coefficient in “i” group:

$$\text{COEF1}_i = [\text{number of records in register SR}]_i / [\text{number of records in sample}]_i$$

Recalculation database originated from recalculation (multiplying) companies in “i” group by “i” recalculation coefficient. Before weighting, it had been necessary to analyse register of organizations, to determine statuses (activity - attribute S4), sectors (business, non-business - attribute FORMA), state assets (attribute ESA2010), size of organizations (POCP), economic activity (HLSKNACE) etc.

There were published only the average values of input data for at least 10 employees according to the relevant classification due to data protection. These employees are employed at least by 3 different organizations (enterprises). Differences in sums and ratios resulted from rounding data off.

Tables content statistical symbol as follows:

Macron (-)	in the place of a number denotes that the phenomenon did not occur
Dot (.)	data is not available or reliable
Capital D (D)	it is not possible to publish the figure because of its confidential character
Zero (0)	the phenomenon occurs in the sample, but its value is below 0.1 when rounded off in a standard manner.

