DIGITALES ARCHIV

ZBW – Leibniz-Informationszentrum Wirtschaft
ZBW – Leibniz Information Centre for Economics

Periodical Part

Input-Output-Tabelle / Statistik Austria ; 2015

Provided in Cooperation with:
Statistik Austria, Wien

Reference: Input-Output-Tabelle / Statistik Austria ; 2015 (2019).

This Version is available at:
http://hdl.handle.net/11159/3293

Kontakt/Contact
ZBW – Leibniz-Informationszentrum Wirtschaft/Leibniz Information Centre for Economics
Düsternbrooker Weg 120
24105 Kiel (Germany)
E-Mail: *rights[at]zbw.eu*
https://www.zbw.eu/econis-archiv/

Standard-Nutzungsbedingungen:
Dieses Dokument darf zu eigenen wissenschaftlichen Zwecken und zum Privatgebrauch gespeichert und kopiert werden. Sie dürfen dieses Dokument nicht für öffentliche oder kommerzielle Zwecke vervielfältigen, öffentlich ausstellen, aufführen, vertreiben oder anderweitig nutzen. Sofern für das Dokument eine Open-Content-Lizenz verwendet wurde, so gelten abweichend von diesen Nutzungsbedingungen die in der Lizenz gewährten Nutzungsrechte.

https://zbw.eu/econis-archiv/termsofuse

Terms of use:
This document may be saved and copied for your personal and scholarly purposes. You are not to copy it for public or commercial purposes, to exhibit the document in public, to perform, distribute or otherwise use the document in public. If the document is made available under a Creative Commons Licence you may exercise further usage rights as specified in the licence.

ZBW Leibniz-Informationszentrum Wirtschaft
Leibniz Information Centre for Economics

Mitglied der Leibniz-Gemeinschaft

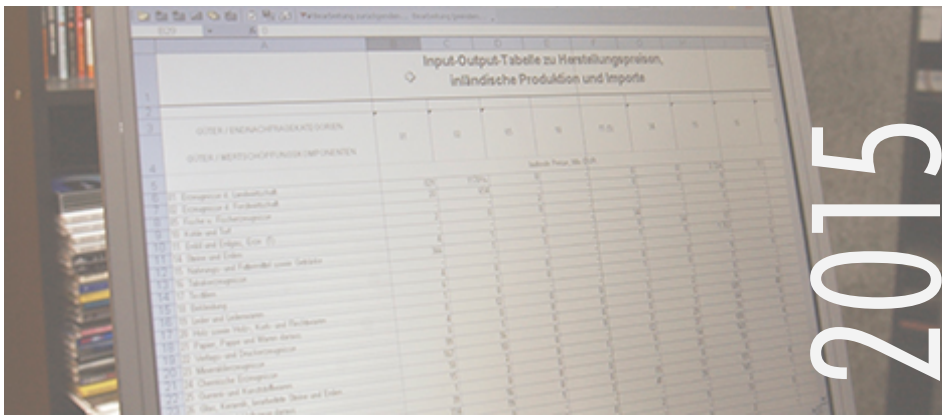

INPUT-OUTPUT-TABELLE

inklusive Aufkommens- und Verwendungstabelle

Herausgegeben von STATISTIK AUSTRIA

STATISTIK AUSTRIA
Die Informationsmanager

Wien 2019

Auskünfte

Für schriftliche oder telefonische Anfragen steht Ihnen in der Statistik Austria der Allgemeine Auskunftsdienst unter der Adresse

Guglgasse 13
1110 Wien
Tel.: +43 (1) 711 28-7070
e-mail: info@statistik.gv.at
Fax: +43 (1) 715 68 28

zur Verfügung.

Herausgeber und Hersteller

STATISTIK AUSTRIA
Bundesanstalt Statistik Österreich
1110 Wien
Guglgasse 13

Für den Inhalt verantwortlich

Mag. Erwin. Kolleritsch
Tel.: +43 (1) 711 28-7377
e-mail: erwin.kolleritsch@statistik.gv.at

Umschlagfoto

Cäcilia Bachmann

Kommissionsverlag

Verlag Österreich GmbH
1010 Wien
Bäckerstraße 1
Tel.: +43 (1) 610 77-0
e-mail: order@verlagoesterreich.at

ISBN 978-3-903264-02-1

Das Produkt und die darin enthaltenen Daten sind urheberrechtlich geschützt. Alle Rechte sind der Bundesanstalt Statistik Österreich (STATISTIK AUSTRIA) vorbehalten. Bei richtiger Wiedergabe und mit korrekter Quellenangabe „STATISTIK AUSTRIA“ ist es gestattet, die Inhalte zu vervielfältigen, verbreiten, öffentlich zugänglich zu machen und sie zu bearbeiten. Bei auszugsweiser Verwendung, Darstellung von Teilen oder sonstiger Veränderung von Dateninhalten wie Tabellen, Grafiken oder Texten ist an geeigneter Stelle ein Hinweis anzubringen, dass die verwendeten Inhalte bearbeitet wurden.

Die Bundesanstalt Statistik Österreich sowie alle Mitwirkenden an der Publikation haben deren Inhalte sorgfältig recherchiert und erstellt. Fehler können dennoch nicht gänzlich ausgeschlossen werden. Die Genannten übernehmen daher keine Haftung für die Richtigkeit, Vollständigkeit und Aktualität der Inhalte, insbesondere übernehmen sie keinerlei Haftung für eventuelle unmittelbare oder mittelbare Schäden, die durch die direkte oder indirekte Nutzung der angebotenen Inhalte entstehen. Korrekturhinweise senden Sie bitte an die Redaktion.

© STATISTIK AUSTRIA

Artikelnummer: 20-7162-14

Verkaufspreis: € 50,00 (inkl. CD-ROM)

Wien 2019

Vorwort

Die Tabellen des Input-Output-Systems stellen den volkswirtschaftlichen Kreislauf von Waren und Dienstleistungen sowie die Generierung von Einkommen im Produktionsprozess in einem geschlossenen und abgestimmten System dar. Mit dem vorliegenden Band werden Aufkommens- und Verwendungstabellen sowie daraus abgeleitete symmetrische Input-Output-Tabellen für das Berichtsjahr 2015 präsentiert. Die Tabellen entsprechen den Konzepten des Europäischen Systems Volkswirtschaftlicher Gesamtrechnungen (ESVG) 2010.

Die Broschüre beinhaltet Aufkommens- und Verwendungstabellen in einer Gliederungstiefe von 74 Aktivitäten und 74 Gütern, die in den Klassifikationen ÖNACE bzw. ÖCPA 2008 dargestellt werden. Aufkommens- und Verwendungsseite sind sowohl zu Herstellungs- als auch zu Anschaffungspreisen bewertet. Für die Güterverwendung ist der Anteil der importierten Güter getrennt ausgewiesen. Ergänzt werden die Darstellungen der Verwendungstabelle mit Daten zu Wertschöpfung und Beschäftigung.

Die symmetrischen Input-Output-Tabellen werden nach den Prinzipien der Gütertechnologieannahme aus den Aufkommens- und Verwendungstabellen abgeleitet. Sie sind in einer Gliederungstiefe von 74 x 74 Gütern in Summe sowie getrennt für heimische und importierte Güter dargestellt. Daraus abgeleitete kumulative Koeffizientenmatrizen bzw. Multiplikatoren in gleicher Detailtiefe runden das Publikationsprogramm ab.

Auf CD-ROM werden zusätzliche Detailmatrizen angeboten. So sind Importmatrizen für EU- und Nicht-EU-Importe sowie Bewertungsmatrizen verfügbar. Im Bereich der Endnachfrage werden in einer Investitionsmatrix die getätigten Bruttoanlageinvestitionen nach Gütern und investierender Branche dargestellt. Eine Brückenmatrix für den privaten Konsum verbindet die Konsumausgaben der privaten Haushalte in der Gütergliederung ÖCPA mit der Gliederung nach Verbrauchszweck COICOP.

Dr. Konrad Pesendorfer
Fachstatistischer Generaldirektor der STATISTIK AUSTRIA

Wien, im Februar 2019

Inhaltsverzeichnis

Zusammenfassung **9**

1 Das Input-Output-System **13**

1.1 Aufkommens- und Verwendungstabellen 13

1.2 Input-Output-Tabellen 14

2 Wozu werden die Tabellen verwendet? **16**

3 Bewertung **17**

4 Klassifikationen **18**

4.1 Güter und Aktivitäten 18

4.2 Endnachfrage 18

4.3 Wertschöpfung 18

4.4 Beschäftigung 18

5 Publikationsprogramm **24**

6 Wie sind die Tabellen zu lesen? **26**

6.1 Tabelle 1: Aufkommenstabelle zu Herstellungspreisen mit Übergang zu Anschaffungspreisen 26

6.2 Tabelle 2.1: Verwendungstabelle zu Anschaffungspreisen 26

6.3 Tabelle 2.2: Verwendungstabelle zu Herstellungspreisen, inklusive Importe, cif 27

6.4 Tabellen 3.1 - 3.3: Input-Output-Tabellen 27

6.5 Tabelle 4: Input-Output-Multiplikatoren 28

Übersichten im Textteil

Übersicht 1: Aufkommenstabelle 13

Übersicht 2: Verwendungstabelle 13

Übersicht 3: Input-Output-Tabelle 15

Übersicht 4: Aktivitäten nach ÖNACE-Gliederung 19

Übersicht 5: Güter nach ÖCPA-Gliederung 21

Übersicht 6: Konsumausgaben der privaten Haushalte nach Verwendungszweck COICOP 23

Übersicht 7: Matrizen auf CD-ROM 25

Tabellenverzeichnis

Tables

Tabelle 1: Aufkommenstabelle zu Herstellungspreisen mit Übergang zu Anschaffungspreisen
Table 1: Supply table at basic prices including transformation into purchasers' prices 34
Tabelle 2.1: Verwendungstabelle zu Anschaffungspreisen
Table 2.1: Use table at purchasers' prices 50
Tabelle 2.2: Verwendungstabelle zu Herstellungspreisen inklusive Importe, cif
Table 2.2: Use table at basic prices including imports, cif 66
Tabelle 3.1: Input-Output-Tabelle zu Herstellungspreisen, inländische Produktion und Importe
Table 3.1: Input-output table at basic prices, domestic output and imports 90
Tabelle 3.2: Input-Output-Tabelle zu Herstellungspreisen, inländische Produktion
Table 3.2: Input-output table at basic prices, domestic output 104
Tabelle 3.3: Input-Output-Tabelle, Importe zu cif-Preisen
Table 3.3: Input-output table, imports at cif-prices 118
Tabelle 4: Input-Output-Multiplikatoren
Table 4: Input-output multipliers 132

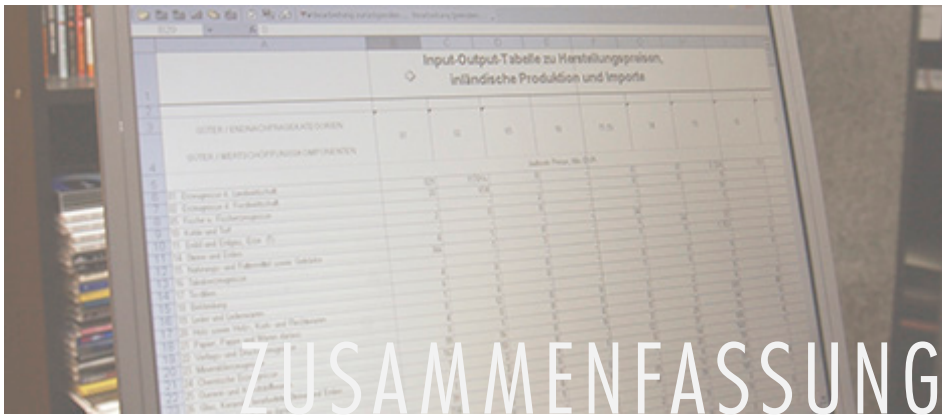

ZUSAMMENFASSUNG

Mit Erscheinen der vorliegenden Publikation (inkl. CD-ROM) werden neue Aufkommens- und Verwendungstabellen sowie daraus abgeleitete symmetrische Input-Output-Tabellen für das Jahr 2015 nach den Bestimmungen des Europäischen Systems Volkswirtschaftlicher Gesamtrechnungen (ESVG 2010) für Österreich präsentiert.

Aufkommens- und Verwendungstabellen zeigen die Inlandsproduktion nach Aktivitäten und Gütern sowie die übrigen Gütertransaktionen innerhalb einer Volkswirtschaft bzw. mit dem Rest der Welt. Darüber hinaus weist die Verwendungstabelle auch die Bruttowertschöpfung nach Komponenten aus. Diese Tabellen zeigen somit die Ströme, die im Produktionskonto, Güterkonto und Einkommensentstehungskonto dargestellt werden.

Input-Output-Tabellen werden aus den Aufkommens- und Verwendungstabellen analytisch abgeleitet. Sie werden hier in der Dimension Güter x Güter dargestellt und zeigen die zur Produktion des heimischen Aufkommens eines bestimmten Gutes notwendigen Inputs sowie die übrigen Gütertransaktionen innerhalb einer Volkswirtschaft bzw. mit dem Rest der Welt. Die Ableitung der Input-Output-Tabellen erfolgte auf Basis der Gütertechnologieannahme.

Die Ergebnisse werden auf Ebene der Aktivitäten nach der Klassifikation ÖNACE 2008, auf Ebene der Güter in der dazu kompatiblen Klassifikation ÖCPA 2008 ausgewiesen. Die Gliederungstiefe der Tabellen beträgt 74 Güter bzw. Aktivitäten.

In der Broschüre werden sieben Tabellen dargestellt. Matrizen mit detaillierteren Informationen und zusätzlichen Datendimensionen finden sich auf CD-ROM.

Die Aufkommenstabelle zu Herstellungspreisen mit Übergang zu Anschaffungspreisen stellt das Güteraufkommen aus heimischer Produktion nach Aktivitäten sowie das Güteraufkommen aus Importen dar. Die heimische Produktion ist zu Herstellungspreisen bewertet, die Importe cif. Das Güteraufkommen zu Herstellungspreisen wird durch Addition der Handels- und Transportspannen bzw. der Gütersteuern sowie durch Abzug der Gütersubventionen in das Güteraufkommen zu Anschaffungspreisen übergeleitet.

Die Verwendungstabelle zu Anschaffungspreisen zeigt einerseits die Güterverwendung als Vorleistung im Produktionsprozess sowie als Endnachfrage, andererseits die Komponenten der Wertschöpfung.

Die Verwendungstabelle zu Herstellungspreisen inklusive Importe, cif entspricht in ihrem Grundaufbau der vorigen Tabelle. Sie zeigt die Güterverwendung als Vorleistung und als Endverwendung, diesmal allerdings in der Bewertung zu Herstellungspreisen. Damit sind Gesamtverwendung und importierte Verwendung in vergleichbarer Bewertung verfügbar, was eine direkte Gegenüberstellung von gesamter Güterverwendung und der Verwendung von importierten Gütern ermöglicht.

Input-Output-Tabellen in der hier präsentierten Güter x Güter – Variante zeigen im Intermediärverbrauchs- und Wertschöpfungsblock sowie bei den Beschäftigten analytisch auf Basis von Technologieannahmen aus den Aufkommens- und Verwendungstabellen abgeleitete Ergebnisse. Im Intermediärverbrauchsteil zeigen diese Tabellen diejenigen Güterinputs, die zur Erzeugung des gesamten im Inland produzierten Aufkommens eines bestimmten Gutes notwendig waren, im Wertschöpfungsblock analog diejenigen Beträge an Wertschöpfungskomponenten, die zur Erzeugung der gesamten im Inland produzierten Menge eines bestimmten Gutes aufzuwenden waren. Die symmetrischen Input-Output-Tabellen werden für die inländische Produktion, für Importe sowie für inländische Produktion und Importe gemeinsam dargestellt.

Aus den symmetrischen Input-Output-Tabellen können inverse Koeffizientenmatrizen berechnet werden. Während die aus den Input-Output-Tabellen unmittelbar ablesbaren Inputkoeffizienten die direkten Verflechtungen abbilden, berücksichtigen diese kumulativen Koeffizientenmatrizen auch die indirekten Verflechtungen der Produktionsbereiche. Die Summenzeile der kumulativen Koeffizientenmatrizen zeigt die jeweiligen Multiplikatoren.

Auf CD-ROM wird eine Reihe von ergänzenden Tabellen angeboten: Investitionsmatrizen zeigen die Bruttoanlageinvestitionen nach Gütern und investierender Branche. Eine Brückentabelle ÖCPA x COICOP für den privaten Konsum verbindet die Konsumausgaben der privaten Haushalte in der Güterklassifikation ÖCPA mit der Klassifikation nach Verwendungszweck COICOP. Getrennte Importmatrizen für EU- bzw. Nicht-EU-Importe runden das Publikationsprogramm ab.

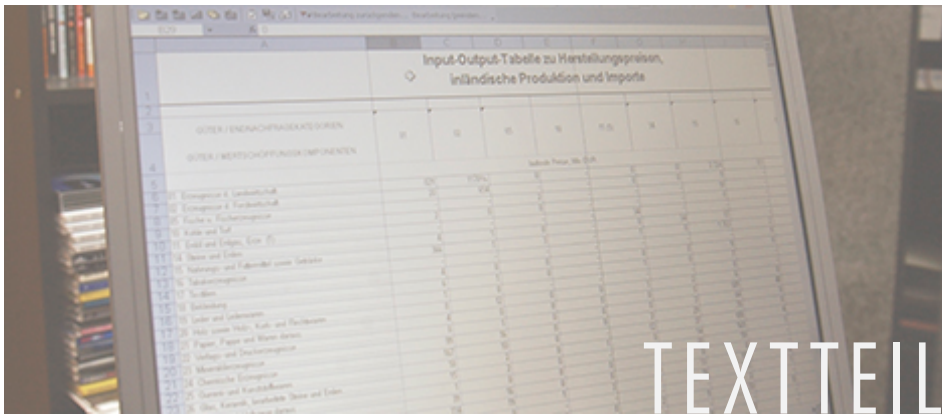
Input-Output-Tabelle zu Herstellungspreisen,
inländische Produktion und Importe

TEXTTEIL

1 Das Input-Output-System

Das Europäische System Volkswirtschaftlicher Gesamtrechnungen (ESVG)[1] 2010 unterscheidet im Wesentlichen zwei als Teile des Input-Output-Systems definierte Tabellenarten:

- Aufkommens- und Verwendungstabellen
- Symmetrische Input-Output-Tabellen.

1.1 Aufkommens- und Verwendungstabellen

Aufkommens- und Verwendungstabellen sind nach Wirtschaftsbereichen („Aktivitäten“) und Gütergruppen („Gütern“) gegliederte Matrizen.

Die Aufkommenstabelle zeigt die nach Gütern gegliederten Produktionswerte der einzelnen Aktivitäten und damit das Güteraufkommen aus heimischer Produktion sowie das Güteraufkommen aus Importen (siehe Übersicht 1).

Übersicht 1: Aufkommenstabelle

	AKTIVITÄTEN	IMPORTE	BEWERTUNG	GESAMTAUFKOMMEN
GÜTER	Produktionswerte nach Aktivitäten und Gütern	Importe nach Gütern	Handels- und Transportspannen, Gütersteuern abzüglich Gütersubventionen	Gesamtaufkommen nach Gütern
SUMME	Produktionswerte nach Aktivitäten	Importe insgesamt	Bewertungskomponenten insgesamt	Gesamtaufkommen

Die Verwendungstabelle bildet die Güterverwendung als Vorleistung in den einzelnen Aktivitäten bzw. als Endverwendung ab. Sie zeigt daher die Verwendung von Waren und Dienstleistungen nach Gütern und Verwendungsarten, d.h. als Vorleistungen (Intermediärverbrauch), Konsum, Bruttoinvestitionen oder Exporte. Darüber hinaus weist die Tabelle die Komponenten der Bruttowertschöpfung aus, d.h. Arbeitnehmerentgelt, sonstige Produktionsabgaben, sonstige Subventionen, Abschreibungen und Nettobetriebsüberschuss inkl. Selbständigeneinkommen (siehe Übersicht 2).

Übersicht 2: Verwendungstabelle

	AKTIVITÄTEN	ENDVERWENDUNG			GESAMT-VERWENDUNG
GÜTER	Vorleistungen nach Aktivitäten und Gütern	Konsum-ausgaben nach Gütern	Brutto-investitionen nach Gütern	Exporte nach Gütern	Gesamt-verwendung nach Gütern
WERT-SCHÖPFUNGS-KOMPONENTEN	Wertschöpfung nach Aktivitäten				
SUMME	Produktionswerte nach Aktivitäten				

[1] Europäische Kommission: Europäisches System Volkswirtschaftlicher Gesamtrechnungen – ESVG 2010, Luxemburg 2014, Kapitel 9.

Für die Aufkommens- und Verwendungstabellen gelten zweierlei Identitätsbeziehungen, wenn das Aufkommen und die Verwendung gleich bewertet werden:

(1) Identität für Aktivitäten: Der Produktionswert (Output) der Aktivitäten ist gleich den gesamten Inputs der Aktivitäten. Für jede Aktivität gilt daher folgende Identitätsbeziehung:

Produktionswert = Vorleistung + Wertschöpfung;

(2) Identität für Güter: Das Güteraufkommen ist gleich der Güterverwendung. Für jedes Gut gilt daher:

Diese Identitätsbeziehungen können zur Überprüfung der Konsistenz des Systems der Volkswirtschaftlichen Gesamtrechnungen (VGR) und zur Verbesserung der Schätzungen genutzt werden.

Aufkommens- und Verwendungstabellen sind der zentrale Bezugsrahmen für alle Tabellen in Aktivitätsgliederung, z.B. für alle Tabellen über Erwerbstätigkeit, Bruttoanlageinvestitionen oder Kapitalstock.

Die Aufkommens- und Verwendungstabellen enthalten die Ströme, die auch in den Konten

- Güterkonto
- Produktionskonto
- Einkommensentstehungskonto

dargestellt werden.

- Aufkommens- und Verwendungstabellen dienen wichtigen statistischen Zwecken:

- Überprüfung und Verbesserung der Konsistenz, Plausibilität und Vollständigkeit der Zahlen aus der Entstehungs-, Verwendungs- und Verteilungsrechnung;

- Erkennen von Lücken und Unstimmigkeiten in den Basisdaten;

- Schätzung einzelner Aggregate als Restgröße;

- Ableitung von Ergebnissen für schlechter fundierte Zwischenjahre aus detaillierten Aufkommens- und Verwendungstabellen für Jahre mit guter statistischer Absicherung;

- Gewichtung und Berechnung von Indizes zur Preis- und Volumenmessung.

Eine detaillierte Beschreibung der bei der Erstellung der Aufkommens- und Verwendungstabellen verwendeten Berechnungsmethoden und Datenquellen findet sich in der Standard-Dokumentation Input-Output-Statistik.[2]

1.2 Input-Output-Tabellen

Symmetrische Input-Output-Tabellen sind Güter x Güter- (bzw. Aktivitäts x Aktivitäts-)Matrizen, die unter Setzung bestimmter Annahmen aus den Aufkommens- und Verwendungstabellen abgeleitet werden. Die hier präsentierten Güter x Güter-Tabellen stellen die analytisch gewonnenen Inputstrukturen, die zur Produktion eines bestimmten Gutes benötigt werden, dar.

Zur Überleitung der Aufkommens- und Verwendungstabellen mit Güter x Aktivitäts-Gliederung in symmetrische Input-Output-Tabellen mit Güter x Güter-Gliederung sind eine Reihe von Arbeitsschritten notwendig:

[2] http://www.statistik.at/web_de/wcmsprod/groups/gd/documents/stddok/029344.pdf#pagemode=bookmarks.

In einem ersten Schritt wird für jede Aktivität die nichtcharakteristische Produktion jeweils dem charakteristischen Produzenten zugeordnet. D.h., es wird beispielsweise die Produktion von Vermietungsleistungen im Bankwesen der Aktivität Realitätenvermietung zugeordnet. In gleicher Art und Weise wird mit allen anderen nichtcharakteristisch erzeugten Gütern verfahren, so dass am Ende von jeder Aktivität nur noch ein einziges Gut – nämlich das für sie charakteristische – produziert wird.

Der zweite Arbeitsschritt ist komplizierter. Es müssen nunmehr diejenigen Inputgüter, Wertschöpfungskomponenten und Beschäftigten, die zur Erzeugung dieser – umgebuchten – nichtcharakteristischen Produktion notwendig waren, ebenfalls zu den charakteristischen Produzenten umgebucht werden. Da die Vorleistungsstruktur in der Regel zwar für Aktivitäten, nicht aber für die einzelnen erzeugten Güter separat verfügbar ist, kann diese Umbuchung nur unter Setzung von Annahmen erfolgen. Prinzipiell sind zwei Technologieannahmen möglich:

- Bei der Industrietechnologieannahme wird unterstellt, dass alle in einer bestimmten Aktivität erzeugten Güter mit der gleichen Inputstruktur produziert werden.

- Bei der Gütertechnologieannahme wird unterstellt, dass zur Produktion jedes Gutes stets die gleiche Inputstruktur benötigt wird, gleichgültig in welcher Aktivität das Gut hergestellt wird.

Bei der Erstellung der symmetrischen Input-Output-Tabellen wurde die Annahme der Gütertechnologie zugrunde gelegt, d.h. die Annahme, dass jedes Gut eine bestimmte Produktionstechnologie aufweist, egal in welcher Aktivität es produziert wird.

Da eine undifferenzierte Verwendung der Gütertechnologieannahme jedoch zu unplausiblen Ergebnissen wie negativen Inputkoeffizienten führen kann, war ein großes Maß an zusätzlichen Informationen und Annahmen notwendig, um zu einem zuverlässigen Ergebnis zu gelangen. Dies hat zur Konsequenz, dass die Ableitung der hier publizierten Technologiematrizen nicht einfach durch Anwendung der entsprechenden mathematischen Formeln nachvollzogen werden kann. Nähere Angaben zu den Methoden bei der Ableitung von symmetrischen Input-Output-Tabellen sowie zu den zusätzlich erforderlichen Modifikationsschritten finden sich ebenfalls in der Standard-Dokumentation Input-Output-Statistik.

Die schematische Darstellung einer im Vorleistungs- und Wertschöpfungsblock nach den Dimensionen Güter x Güter gegliederten Input-Output-Tabelle findet sich in Übersicht 3.

Übersicht 3: Input-Output-Tabelle

	GÜTER	ENDVERWENDUNG			GESAMT-VERWENDUNG
GÜTER	Vorleistungen nach Gütern	Konsumausgaben nach Gütern	Bruttoinvestitionen nach Gütern	Exporte nach Gütern	Gesamtverwendung nach Gütern
WERTSCHÖPFUNGS-KOMPONENTEN	Wertschöpfung nach Gütern				
IMPORTE	Importe nach Gütern				
SUMME	Gesamtaufkommen nach Gütern				

2 Wozu werden die Tabellen verwendet?

Die Aufkommens- und Verwendungstabellen und die symmetrischen Input-Output-Tabellen vermitteln ein detailliertes Bild von der Zusammensetzung des Aufkommens und der Verwendung von Waren und Dienstleistungen sowie des Arbeitseinsatzes und der entstandenen Primäreinkommen. Diese Tabellen und die daraus ableitbaren Verhältniszahlen sind wichtige Grundlagen für die Wirtschaftsanalyse.

Die Aufkommens- und Verwendungstabellen und die symmetrischen Input-Output-Tabellen haben als Hilfsmittel für die Wirtschaftsanalyse je Tabellentyp unterschiedliche Vorteile. Zur Berechnung direkter Effekte und Auswirkungen erster Ordnung sind im Allgemeinen Aufkommens- und Verwendungstabellen vorzuziehen, weil

- die Berechnungen weniger stark von Hypothesen abhängen;
- die Aufkommens- und Verwendungstabellen mehr Details als die symmetrischen Input-Output-Tabellen liefern;
- die Daten in den Aufkommens- und Verwendungstabellen besser mit anderen statistischen Informationen verknüpft werden können.

Zur Berechnung **direkter** und **indirekter** (kumulativer) Effekte, dargestellt als „Leontief-Inverse“, werden symmetrische Input-Output-Tabellen herangezogen.

Direkte und indirekte Produktionsverflechtungen bilden jene Gesamteffekte ab, die von einer gegebenen Endnachfrage bzw. Endnachfrageänderung ausgehen. Wenn also beispielsweise der private Konsum seine Nachfrage nach Lebensmitteln erhöht, bedarf es einer Produktionserhöhung in der Lebensmittelindustrie. Diese benötigt ihrerseits für die Mehrproduktion zusätzliche Vorleistungen (z.B. landwirtschaftliche Güter), was entsprechende Produktionseffekte bei jenen Wirtschaftszweigen induziert, die solche Vorleistungsgüter für die Lebensmittelerzeugung bereitstellen (z.B. Landwirtschaft). Diese Branchen benötigen ebenfalls zusätzliche Vorleistungen usw. Das Ergebnis ist eine durch die Vorleistungsverflechtung induzierte Produktion, die insgesamt genommen höher ist als die Erhöhung der Endnachfrage, von der ausgegangen wurde. Der Zusammenhang zwischen Gesamteffekt und Ausgangssituation findet seinen Ausdruck in den **Multiplikatoren**.

Diese sich fortpflanzenden indirekten Effekte können mit Hilfe der symmetrischen Input-Output-Tabellen quantifiziert werden, wobei allerdings einige Modellannahmen gemacht werden müssen, wie

- konstante wertmäßige Inputstrukturen;
- konstante Zusammensetzung der Produktionswerte nach Aktivitäten bzw. Gütern;
- konstante gütermäßige Zusammensetzung der Endnachfrage.

Dies sind weitreichende Annahmen, die beispielsweise bedeuten, dass die Preisrelationen konstant bleiben, sich die Produktionstechnologien nicht ändern und dass in der Endnachfrage keine Substitution zwischen den Gütern vorkommt. Eine Modifizierung dieser generellen Annahmen in Modellen ist jedoch möglich.

Die Berechnungsmöglichkeiten von inversen Koeffizienten beschränken sich nicht auf das Aufkommen bzw. die Verwendung von Gütern, sondern sind auch auf die Komponenten der Wertschöpfung oder auf den Arbeitseinsatz ausdehnbar.

3 Bewertung

Um Aufkommens- und Verwendungsgleichheit herstellen zu können, müssen Aufkommen und Verwendung gleich bewertet sein. In den Tabellen lt. ESVG 2010 können das Güteraufkommen bzw. die Güterverwendung nach zwei Konzepten bewertet werden:

(1) zu Anschaffungspreisen

(2) zu Herstellungspreisen.

Anschaffungspreise können nach folgendem Schema in Herstellungspreise übergeleitet werden:

Anschaffungspreise

- Nichtabzugsfähige Mehrwertsteuer
- Importabgaben
- Sonstige Gütersteuern
+ Gütersubventionen

- Handelsspannen
- Transportspannen

= Herstellungspreise

Nach den Konzepten des ESVG 2010 sind die Produktionswerte der heimischen Produktion in der Aufkommenstabelle zu Herstellungspreisen zu bewerten. Der Herstellungspreis entspricht dem Betrag, den der Produzent vom Käufer erhält, exklusive der auf den verkauften Waren und Dienstleistungen liegenden Gütersteuern, aber inklusive der auf den Waren und Dienstleistungen liegenden Gütersubventionen. Im Preis enthaltene Transportkosten sind, auch wenn separat auf der Rechnung ausgewiesen, Teil des Herstellungspreises, getrennt in Rechnung gestellte Transportleistungen hingegen nicht.

Für importierte Güter entspricht dem Herstellungspreiskonzept der cif-Preis. Der cif-Preis entspricht dem Wert einer Ware an der Einfuhrgrenze bzw. dem Wert der einer gebietsansässigen Person erbrachten Dienstleistung vor der Zahlung eventueller Importabgaben. Im cif-Preis sind Transportkosten bis zur Einfuhrgrenze enthalten und zwar unabhängig davon, ob sie von einem Gebietsansässigen oder Gebietsfremden erbracht werden.

In der Verwendungstabelle kann die Güterverwendung zu Anschaffungspreisen oder zu Herstellungspreisen ausgewiesen werden. Die Bewertung zu Anschaffungspreisen entspricht dem vom Käufer bezahlten Betrag, abzüglich der abziehbaren, aber inklusive der nicht abziehbaren Mehrwertsteuer. Sonstige Gütersteuern und Importabgaben sind ebenfalls inkludiert, Gütersubventionen nicht. Im Anschaffungspreis sind auch Handels- und Transportspannen enthalten. Dies gilt auch für die auf Importen liegenden im Inland erbrachten Handels- und Transportleistungen. Exporte sind fob bewertet, sie enthalten alle Handels- und Transportspannen bis zur Ausfuhrgrenze sowie die auf den Exporten liegenden Gütersteuern abzüglich der Gütersubventionen.

Die Wertschöpfung wird zu Herstellungspreisen ausgewiesen. Sie errechnet sich als Differenz zwischen dem Produktionswert zu Herstellungspreisen und den Vorleistungen zu Anschaffungspreisen.

Der Übergang von der Verwendung zu Herstellungspreisen zur Bewertung zu Anschaffungspreisen erfolgt durch Umbuchen der Handels- und Transportspannen, Hinzufügen der Gütersteuern und Abziehen der Gütersubventionen.

Beim Übergang von Herstellungspreisen auf Anschaffungspreise werden die Handels- und Transportspannen den Gütern zugeordnet, die gehandelt bzw. transportiert wurden, während in den Tabellen zu Herstellungspreisen die Spannen zusammengefasst als Handels- bzw. Transportdienstleistungen ausgewiesen werden.

4 Klassifikationen

4.1 Güter und Aktivitäten

Aufkommens- und Verwendungstabellen sind gemäß ESVG 2010 aktivitätsmäßig nach ÖNACE 2008 und gütermäßig nach der dazu kompatiblen Klassifikation ÖCPA 2008 zu gliedern. Die Aktivitäts- bzw. Güterklassifikationen sind in Übersicht 4 und 5 dargestellt.

Die Klassifikation für die Konsumausgaben der privaten Haushalte nach Verwendungszweck COICOP findet sich in Übersicht 6.

4.2 Endnachfrage

Die Endnachfrage ist in den Aufkommens- und Verwendungstabellen nach folgenden Kategorien gegliedert, wobei die detaillierteren Versionen zum Teil nur auf CD-ROM zu finden sind:

- Konsumausgaben
  - Private Haushalte
  - Staat
  - Private Organisationen ohne Erwerbszweck
- Bruttoanlageinvestitionen
  - Wohnbauten
  - Sonstige Bauten
  - Ausrüstungen
  - Fahrzeuge
  - Nutztiere und Nutzpflanzungen
  - Immaterielle Anlagegüter
- Nettozugang an Wertsachen
  - Lagerveränderungen
  - Exporte
  - EU
  - Nicht EU.

4.3 Wertschöpfung

Die Wertschöpfung wird in folgenden Komponenten dargestellt, wobei die detailliertere Version wiederum auf CD-ROM zu finden ist:

- Arbeitnehmerentgelt
  - Bruttolöhne und -gehälter
  - Sozialbeiträge der Arbeitgeber
- Sonstige Produktionsabgaben
- Sonstige Subventionen
- Abschreibungen
- Betriebsüberschuss, netto.

4.4 Beschäftigung

Beschäftigtendaten werden als

- Beschäftigungsverhältnisse (Jahresdurchschnittswerte)
- Vollzeitäquivalente und
- Geleistete Arbeitsstunden

jeweils für Arbeitnehmer und Selbständige dargestellt.

Übersicht 4: Aktivitäten nach ÖNACE-Gliederung

ÖNACE	Bezeichnung
01	Landwirtschaft, Jagd und damit verbundene Tätigkeiten
02	Forstwirtschaft und Holzeinschlag
03	Fischerei und Aquakultur
05-07	Kohlenbergbau, Gewinnung von Erdöl und Erdgas; Erzbergbau
08-09	Gewinnung von Steinen und Erden, sonstiger Bergbau; Erbringung von Dienstleistungen für den Bergbau und für die Gewinnung von Steinen und Erden
10	Herstellung von Nahrungs- und Futtermitteln
11-12	Getränkeherstellung, Tabakverarbeitung
13	Herstellung von Textilien
14	Herstellung von Bekleidung
15	Herstellung von Leder, Lederwaren und Schuhen
16	Herstellung von Holz-, Flecht-, Korb- und Korkwaren (ohne Möbel)
17	Herstellung von Papier, Pappe und Waren daraus
18	Herstellung von Druckerzeugnissen; Vervielfältigung von bespielten Ton-, Bild- und Datenträgern
19	Kokerei und Mineralölverarbeitung
20	Herstellung von chemischen Erzeugnissen
21	Herstellung von pharmazeutischen Erzeugnissen
22	Herstellung von Gummi- und Kunststoffwaren
23	Herstellung von Glas und Glaswaren, Keramik, Verarbeitung von Steinen und Erden
24	Metallerzeugung und -bearbeitung
25	Herstellung von Metallerzeugnissen
26	Herstellung von Datenverarbeitungsgeräten, elektronischen und optischen Erzeugnissen
27	Herstellung von elektrischen Ausrüstungen
28	Maschinenbau
29	Herstellung von Kraftwagen und Kraftwagenteilen
30	Sonstiger Fahrzeugbau
31	Herstellung von Möbeln
32	Herstellung von sonstigen Waren
33	Reparatur und Installation von Maschinen und Ausrüstungen
35	Elektrizitäts-, Gas- und Fernwärmeversorgung
36	Wasserversorgung
37-39	Abwasserentsorgung; Sammlung, Behandlung und Beseitigung von Abfällen; Rückgewinnung; Beseitigung von Umweltverschmutzungen und sonstige Entsorgung
41	Hochbau
42	Tiefbau
43	Vorbereitende Baustellenarbeiten, Bauinstallationen und sonstiges Ausbaugewerbe
45	Handel, Instandhaltung und Reparatur von Kraftfahrzeugen
46	Großhandel (ohne Handel mit Kraftfahrzeugen und Krafträdern)
47	Einzelhandel (ohne Handel mit Kraftfahrzeugen)
49	Landverkehr und Transport in Fernleitungen
50	Schifffahrt
51	Luftfahrt
52	Lagerei sowie Erbringung von sonstigen Dienstleistungen für den Verkehr
53	Post-, Kurier- und Expressdienste
55-56	Beherbergung und Gastronomie
58	Verlagswesen
59	Herstellung, Verleih und Vertrieb von Filmen und Fernsehprogrammen; Kinos; Tonstudios und Verlegen von Musik
60	Rundfunkveranstalter
61	Telekommunikation
62-63	Erbringung von Dienstleistungen der Informationstechnologie; Informationsdienstleistungen
64	Erbringung von Finanzdienstleistungen
65	Versicherungen, Rückversicherungen und Pensionskassen (ohne Sozialversicherung)
66	Mit Finanz- und Versicherungsdienstleistungen verbundene Tätigkeiten
68	Grundstücks und Wohnungswesen
69	Rechts- und Steuerberatung; Wirtschaftsprüfung
70	Verwaltung und Führung von Unternehmen und Betrieben; Unternehmensberatung
71	Architektur- und Ingenieurbüros; technische, physikalische und chemische Untersuchung
72	Forschung und Entwicklung
73	Werbung und Marktforschung
74-75	Sonstige freiberufliche, wissenschaftliche und technische Tätigkeiten; Veterinärwesen
77	Vermietung von beweglichen Sachen
78	Vermittlung und Überlassung von Arbeitskräften
79	Reisebüros, Reiseveranstalter und Erbringung sonstiger Reservierungsdienstleistungen
80-82	Wach- und Sicherheitsdienste sowie Detekteien; Gebäudebetreuung, Garten- und Landschaftsbau; Erbringung von wirtschaftlichen Dienstleistungen für Unternehmen und Privatpersonen a. n. g.
84	Öffentliche Verwaltung, Verteidigung; Sozialversicherung
85	Erziehung und Unterricht
86	Gesundheitswesen
87-88	Heime und Sozialwesen

ÖNACE	Bezeichnung
90	Kreative, künstlerische und unterhaltende Tätigkeiten
91	Bibliotheken, Archive, Museen, botanische und zoologische Gärten
92	Spiel-, Wett- und Lotteriewesen
93	Erbringung von Dienstleistungen des Sports, der Unterhaltung und der Erholung
94	Interessenvertretungen, kirchliche und sonstige religiöse Vereinigungen (ohne Sozialwesen und Sport)
95	Reparatur von Datenverarbeitungsgeräten und Gebrauchsgütern
96	Erbringung von sonstigen überwiegend persönlichen Dienstleistungen
97	Private Haushalte mit Hauspersonal

Übersicht 5: Güter nach ÖCPA-Gliederung

ÖCPA	Bezeichnung
01	Erzeugnisse der Landwirtschaft und Jagd sowie damit verbundene Dienstleistungen
02	Forstwirtschaftliche Erzeugnisse und Dienstleistungen
03	Fische und Fischereierzeugnisse; Aquakulturerzeugnisse; Dienstleistungen für die Fischerei
05-07	Kohle; Erdöl und Erdgas, Erze
08-09	Steine und Erden; sonstige Bergbauerzeugnisse; Dienstleistungen für den Bergbau und für die Gewinnung von Steinen und Erden
10	Nahrungs- und Futtermittel
11-12	Getränke, Tabakerzeugnisse
13	Textilien
14	Bekleidung
15	Leder und Lederwaren
16	Holz sowie Holz- und Korkwaren (ohne Möbel); Flecht- und Korbwaren
17	Papier, Pappe und Waren daraus
18	Dienstleistungen der Vervielfältigung von bespielten Ton-, Bild- und Datenträgern, Druckereileistungen
19	Kokereierzeugnisse und Mineralölerzeugnisse
20	Chemische Erzeugnisse
21	Pharmazeutische Erzeugnisse
22	Gummi- und Kunststoffwaren
23	Glas- und Glaswaren, Keramik, verarbeitete Steine und Erden
24	Metalle
25	Metallerzeugnisse
26	Datenverarbeitungsgeräte, elektronische und optische Erzeugnisse
27	Elektrische Ausrüstungen
28	Maschinen
29	Kraftwagen und Kraftwagenteile
30	Sonstige Fahrzeuge
31	Möbel
32	Waren a.n.g.
33	Reparatur- und Installationsarbeiten an Maschinen und Ausrüstungen
35	Energie und Dienstleistungen der Energieversorgung
36	Wasser; Dienstleistungen der Wasserversorgung sowie des Wasserhandels durch Rohrleitungen
37-39	Abwasserentsorgungsdienstleistungen; Dienstleistungen der Sammlung, Behandlung und Beseitigung von Abfällen sowie zur Rückgewinnung von Wertstoffen; Dienstleistungen der Beseitigung von Umweltverschmutzungen und sonstigen Entsorgung
41	Gebäude und Hochbauarbeiten
42	Tiefbauten und Tiefbauarbeiten
43	Vorbereitende Baustellenarbeiten, Bauinstallationsarbeiten und sonstige Ausbauarbeiten
45	Handelsleistungen mit Kraftfahrzeugen; Instandhaltungs- und Reparaturarbeiten an Kraftfahrzeugen
46	Großhandelsleistungen (ohne Handelsleistungen mit Kraftfahrzeugen)
47	Einzelhandelsleistungen (ohne Handelsleistungen mit Kraftfahrzeugen)
49	Landverkehrsleistungen und Transportleistungen in Rohrfernleitungen
50	Schifffahrtsleistungen
51	Luftfahrtleistungen
52	Lagereileistungen sowie sonstige Unterstützungsdienstleistungen für den Verkehr
53	Postdienstleistungen und private Kurier- und Expressdienstleistungen
55-56	Beherbergungsdienstleistungen; Gastronomiedienstleistungen
58	Dienstleistungen des Verlagswesens
59	Dienstleistungen der Herstellung, des Verleihs und Vertriebs von Filmen und Fernsehprogrammen, von Kinos und Tonstudios; Verlagsleistungen bezüglich Musik
60	Rundfunkveranstaltungsleistungen
61	Telekommunikationsdienstleistungen
62-63	Dienstleistungen der EDV-Programmierung und -Beratung und damit verbundene Dienstleistungen; Informationsdienstleistungen
64	Finanzdienstleistungen, außer Versicherungen und Pensionen
65	Dienstleistungen von Versicherungen, Rückversicherungen und Pensionskassen (ohne Sozialversicherung)
66	Mit den Finanz- und Versicherungsdienstleistungen verbundene Dienstleistungen
68	Dienstleistungen des Grundstücks- und Wohnungswesens
69	Rechts-, Steuerberatungs- und Wirtschaftsprüfungsleistungen
70	Dienstleistungen der Verwaltung und Führung von Unternehmen und Betrieben; Unternehmensberatungsleistungen
71	Dienstleistungen von Architektur- und Ingenieurbüros und der technischen, physikalischen und chemischen Untersuchung
72	Forschungs- und Entwicklungsleistungen
73	Werbe- und Marktforschungsleistungen
74-75	Sonstige freiberufliche, wissenschaftliche und technische Dienstleistungen; Dienstleistungen des Veterinärwesens
77	Dienstleistungen der Vermietung von beweglichen Sachen
78	Dienstleistungen der Vermittlung und Überlassung von Arbeitskräften und des Personalmanagements
79	Dienstleistungen von Reisebüros und Reiseveranstaltern und sonstige Reservierungsdienstleistungen
80-82	Wach-, Sicherheits- und Detekteileistungen; Dienstleistungen der Gebäudebetreuung und des Garten- und Landschaftsbaus; Wirtschaftliche Dienstleistungen für Unternehmen und Privatpersonen a.n.g.
84	Dienstleistungen der öffentlichen Verwaltung, der Verteidigung und der Sozialversicherung
85	Erziehungs- und Unterrichtsdienstleistungen

ÖCPA	Bezeichnung
86	Dienstleistungen des Gesundheitswesens
87-88	Dienstleistungen von Heimen; Dienstleistungen des Sozialwesens (ohne Heime) a.n.g.
90	Kreative, künstlerische und unterhaltende Dienstleistungen
91	Dienstleistungen von Bibliotheken, Archiven und Museen, botanischen und zoologischen Gärten
92	Dienstleistungen des Spiel-, Wett- und Lotteriewesens
93	Dienstleistungen des Sports, der Unterhaltung und der Erholung
94	Dienstleistungen von Interessenvertretungen sowie kirchlichen und sonstigen religiösen Vereinigungen (ohne Sozialwesen und Sport)
95	Reparaturarbeiten an Datenverarbeitungsgeräten und Gebrauchsgütern
96	Sonstige überwiegend persönliche Dienstleistungen
97	Dienstleistungen privater Haushalte, die Hauspersonal beschäftigen

Übersicht 6: Konsumausgaben der privaten Haushalte nach Verwendungszweck COICOP

COICOP	Bezeichnung
01.1	Nahrungsmittel
01.2	Alkoholfreie Getränke
02.1	Alkoholische Getränke
02.2	Tabakwaren
03.1	Bekleidung
03.2	Schuhe
04.1	Mieten
04.2	Unterstellte Mieten (ohne Betriebskosten)
04.3	Wohnungsinstandhaltung
04.4	Betriebskosten, sonstige Zahlungen
04.5	Energie
05.1	Möbel, sonstige Wohnungseinrichtung
05.2	Heimtextilien
05.3	Haushaltsgeräte
05.4	Geschirr und Haushaltsartikel
05.5	Werkzeug und Gartengeräte
05.6	Waren und Dienstleistungen für den Haushalt
06.1	Medikamente, sonstige pharmazeutische Produkte, therapeutische Hilfsmittel
06.2	Arztleistungen
06.3	Spitalsleistungen
07.1	KFZ-Anschaffung
07.2	KFZ-Reparatur, -Zubehör, Treibstoff
07.3	Öffentlicher Verkehr
08.1	Postgebühren
08.2	Telefon, Faxgerät
08.3	Telefon-, Fax-, Internetgebühren
09.1	Geräte für Audiovision, Fotografie und Datenverarbeitung
09.2	Sonstige Gebrauchsgüter für Erholung, Freizeit und Sport
09.3	Sonstige Sport-, Hobby und Freizeitartikel; Haustiere; Garten
09.4	Sport-, Freizeit- und Kulturveranstaltungen
09.5	Printmedien, Papier- und Schreibwaren
09.6	Urlaub
10.1	Vor- und Grundschule
10.2	Hauptschule, AHS-Unterstufe
10.3	Mittlere und höhere Schule (Oberstufe)
10.4	Universität, Fachhochschule
10.5	Erwachsenenbildung, Bildungskurse, Nachhilfe
11.1	Gastronomie
11.2	Beherbergung
12.1	Körperpflege
12.3	Persönliche Ausstattung
12.4	Soziale Dienste, Kinderbetreuung
12.5	Versicherungen
12.6	Bankdienstleistungen
12.7	Diverse Dienstleistungen

5 Publikationsprogramm

Die Darstellung der Berechnungsresultate erfolgt – den Prinzipien des ESVG 2010 folgend – in Form von Aufkommens- und Verwendungstabellen sowie Input-Output-Tabellen. Ergänzend dazu werden in Koeffizientenmatrizen die Inputkoeffizienten sowie die kumulativen Koeffizienten („Inversen“), in einer Investitionsmatrix die Bruttoanlageinvestitionen nach den Dimensionen investierende Aktivität und Gut sowie Daten zur Beschäftigung nach Aktivitäten und Gütern dargestellt. Die Berichterstattung zu den Endnachfragekategorien wird durch eine Brückentabelle für den privaten Konsum ergänzt, die die Konsumausgaben der privaten Haushalte in der Güterklassifikation ÖCPA mit der Klassifikation nach Verwendungszweck COICOP verbindet.

Generell werden in der **Broschüre** aggregierte Summentabellen und Standarddarstellungen, oft ergänzt durch Kennzahlen, angeboten. Im Einzelnen handelt es sich dabei um folgende Tabellen:

- Aufkommens- und Verwendungstabellen
    - Aufkommenstabelle zu Herstellungspreisen mit Übergang zu Anschaffungspreisen
    - Verwendungstabelle zu Anschaffungspreisen
    - Verwendungstabelle zu Herstellungspreisen inklusive Importe, cif
- Input-Output-Tabellen
    - Input-Output-Tabelle zu Herstellungspreisen, inländische Produktion und Importe
    - Input-Output-Tabelle zu Herstellungspreisen, inländische Produktion
    - Input-Output-Tabelle, Importe zu cif-Preisen
- Input-Output-Multiplikatoren.

Über das aggregierte Publikationsprogramm hinausgehende Detailtabellen finden sich auf CD-ROM. Neben den Daten aus der Broschüre wird noch eine Reihe von Zusatztabellen angeboten. Dazu gehören Aufkommens- und Verwendungstabellen zu Preisen des Vorjahres, Investitionsmatrizen sowie die Brückenmatrix ÖCPA x COICOP für die Konsumausgaben der privaten Haushalte. Importmatrizen und Exporte sind nach der Dimension EU- bzw. Nicht-EU-Länder gegliedert. Als Erweiterung des input-output-analytischen Publikationsprogramms sind darüber hinaus Inputkoeffizientenmatrizen sowie inverse Koeffizientenmatrizen inkl. einer Darstellung der wichtigsten Input-Output-Multiplikatoren verfügbar. Die vollständige Liste der Tabellen auf CD-ROM findet sich in Übersicht 7

Übersicht 7: Matrizen auf CD-ROM

NR.	MATRIX	BEWERTUNG	HERKUNFT	Dimension [1])
01	Heimische Produktion	Herstellungspreise	Summe	74G x 74A
02	Intermediärverbrauch	Anschaffungspreise	Summe	74G x 74A
03	Intermediärverbrauch	Herstellungspreise	Summe	74G x 74A
04	Wertschöpfung	Herstellungspreise	-	74A x Komp
05	Endnachfrage	Anschaffungspreise	Summe	74G x Kat
06	Endnachfrage	Herstellungspreise	Summe	74G x Kat
07	Importe Intermediärverbrauch	cif	Imp. Summe	74G x 74A
08	Importe Intermediärverbrauch	cif	Imp. EU	74G x 74A
09	Importe Endnachfrage	cif	Imp. Summe	74G x Kat
10	Importe Endnachfrage	cif	Imp. EU	74G x Kat
11	Großhandelsspanne Intermediärverbrauch	-	Summe	74G x 74A
12	Einzelhandelsspanne Intermediärverbrauch	-	Summe	74G x 74A
13	Transportspanne Intermediärverbrauch	-	Summe	74G x 74A
14	Gütersteuern Intermediärverbrauch	-	Summe	74G x 74A
15	Gütersubventionen Intermediärverbrauch	-	Summe	74G x 74A
16	Großhandelsspanne Endnachfrage	-	Summe	74G x Kat
17	Einzelhandelsspanne Endnachfrage	-	Summe	74G x Kat
18	Transportspanne Endnachfrage	-	Summe	74G x Kat
19	Gütersteuern Endnachfrage	-	Summe	74G x Kat
20	Gütersubventionen Endnachfrage	-	Summe	74G x Kat
21	Bruttoanlageinvestitionen	Anschaffungspreise	Summe	74G x 74A
22	Bruttoanlageinvestitionen	Herstellungspreise	Summe	74G x 74A
23	Bruttoanlageinvestitionen	cif	Imp. Summe	74G x 74A
24	Bruttoanlageinvestitionen	cif	Imp. EU	74G x 74A
25	Privater Konsum ÖCPA x COICOP	Anschaffungspreise	Summe	74G x COICOP
26	Beschäftigte (Aktivitäten)	-	-	74A x Kat
27	Beschäftigte (Güter)	-	-	74G x Kat
28	Input-Output-Tabelle, absolut	Herstellungspreise	Summe	74G/Komp x 74G/Kat
29	Input-Output-Tabelle, absolut	Herstellungspreise	Heimisch	74G/Komp x 74G/Kat
30	Input-Output-Tabelle, absolut	cif	Imp. Summe	74G x 74G/Kat
31	Inputkoeffizienten	Herstellungspreise	Summe	74G/Komp x 74G
32	Inputkoeffizienten	Herstellungspreise	Heimisch	74G/Komp x 74G
33	Inverse Koeffizienten	Herstellungspreise	Summe	74G x 74G
34	Inverse Koeffizienten	Herstellungspreise	Heimisch	74G x 74G
35	Input-Output-Multiplikatoren	Herstellungspreise	-	74G x Mult

1) G=Güter, A=Aktivitäten, Komp=Wertschöpfungskomponenten, Kat=Beschäftigten-/Endnachfragekategorien, Mult=Multiplikatoren

6 Wie sind die Tabellen zu lesen?

6.1 Tabelle 1: Aufkommenstabelle zu Herstellungspreisen mit Übergang zu Anschaffungspreisen

Diese Tabelle stellt das Güteraufkommen aus heimischer Produktion nach Aktivitäten und aus Importen dar. Die heimische Produktion ist zu Herstellungspreisen bewertet, die Importe cif. Das Güteraufkommen zu Herstellungspreisen wird durch Addition der Handels- und Transportspannen bzw. der Gütersteuern sowie durch Abzug der Gütersubventionen in das Güteraufkommen zu Anschaffungspreisen übergeleitet. In dieser Tabelle finden sich daher zeilenweise gelesen die Aufkommensseite des Güterkontos, sowie in den Spalten die Aufkommensseite des Produktionskontos.

An einem konkreten Beispiel erläutert, sind die Zahlen in der Tabelle 1 folgendermaßen zu lesen: Der Wert in Spalte 10 und Zeile 10 zeigt, dass in der Aktivität 10 das Gut 10 Nahrungs- und Futtermittel im Wert von 13.812 Mio. € erzeugt wird, d.h. dass vom gesamten Produktionswert zu Herstellungspreisen dieser Aktivität in Höhe von 15.355 Mio. € 90,0% auf die charakteristische Produktion entfallen.

In der Spalte Heimisches Aufkommen sieht man, dass das gesamte inländisch produzierte Aufkommen von Gut 10 14.541 Mio. € beträgt. Wie oben gezeigt, stammen 13.812 Mio. € davon aus der Produktion der charakteristischen Aktivität, der Rest wird von anderen Aktivitäten nichtcharakteristisch erzeugt. Um das gesamte Aufkommen zu Herstellungspreisen von Gut 10 in Höhe von 21.849 Mio. € zu erhalten, werden zum heimisch produzierten Aufkommen zu Herstellungspreisen noch die Importe, bewertet zu cif-Preisen, in Höhe von 7.307 Mio. € addiert.

Die Überleitung des Aufkommens zu Herstellungspreisen auf Anschaffungspreise erfolgt durch Addition der Spannen und Gütersteuern sowie durch Abzug der Gütersubventionen. Wieder das Gut 10 betrachtend sieht man, dass zum Aufkommen zu Herstellungspreisen auf dem Gut 10 liegende Großhandelsspannen in Höhe von 2.571 Mio. € addiert werden. Analog wird auch mit den Einzelhandels- und Transportspannen verfahren. Ebenfalls zu addierende Gütersteuern und abzuziehende Gütersubventionen werden in Tabelle 1 saldiert ausgewiesen. Der auf dem Gut 10 liegende Wert in der Spalte Gütersteuern minus Gütersubventionen in Höhe von 1.581 Mio. € setzt sich zusammen aus auf dem Gut 10 liegender nicht abzugsfähiger Mehrwertsteuer, den Importabgaben und sonstigen Gütersteuern abzüglich der Gütersubventionen. Die Berücksichtigung dieser Bewertungsüberleitungspositionen ergibt das Aufkommen von Gut 10 zu Anschaffungspreisen in Höhe von 30.227 Mio. €.

6.2 Tabelle 2.1: Verwendungstabelle zu Anschaffungspreisen

Tabelle 2.1 zeigt einerseits die Güterverwendung als Intermediärverbrauch und Endnachfrage, andererseits die Komponenten der Wertschöpfung. Diese Tabelle stellt in den Spalten (mit Aktivitätsbezeichnung) die Verwendungsseite des Produktionskontos, sowie in den Zeilen die Verwendungsseite des Güterkontos dar.

Als Beispiel seien zunächst die Werte von Aktivität 10 erläutert. Spalte (Aktivität) 10 Herstellung von Nahrungs- und Futtermitteln zeigt die Verwendungsseite des Produktionskontos mit dem Intermediärverbrauch nach Gütern sowie der Wertschöpfung. Der Wert 3.212 Mio. € in Zeile (Gut) 10 besagt, dass die Aktivität 10 zur Erbringung ihrer Leistungen selbst Gut 10 in dieser Höhe als Intermediärverbrauch benötigt; der entsprechende Inputkoeffizient beträgt somit 20,9. Dieser Wert ist zu Anschaffungspreisen bewertet, beinhaltet daher alle auf diesem Gut liegenden Handels- und Transportspannen sowie Gütersteuern abzüglich Gütersubventionen. Der gesamte Intermediärverbrauch – die Summe aller Inputgüter – der Aktivität 10 beträgt 11.209 Mio. €, das sind 73,0% des Produktionswertes dieser Aktivität. Der Anteil der Wertschöpfung – die Nettoquote – am Produktionswert dieser Aktivität beträgt daher 27,0% oder absolut 4.145 Mio. €. Die Wertschöpfung ist zu Herstellungspreisen bewertet und in verschiedene Komponenten gegliedert. Die Position Arbeitnehmerentgelte setzt sich zusammen aus den Bruttolöhnen und -gehältern und den Sozialbeiträgen der Arbeitgeber. Sonstige Produktionsabgaben, netto errechnen sich aus den Sonstigen Produktionsabgaben abzüglich der Sonstigen Subventionen. Die Summe über Intermediärverbrauch und Wertschöpfung zeigt den Produktionswert zu Herstellungspreisen. Dieser entspricht den Summen über die heimisch produzierten Güter für jede Aktivität der Tabelle 1.

Zeile (Gut) 10 zeigt die Verwendung dieses Gutes als Intermediärverbrauch bzw. als Endverwendung. 8.009 Mio. € von Gut 10 Nahrungs- und Futtermittel gehen als Intermediärverbrauch in den Produktionsprozess der einzelnen Aktivitäten ein; 3.212 Mio. € davon als Intermediärverbrauch in die Aktivität 10 und 2.249 Mio. € in die Aktivität 55-56 Beherbergung und Gastronomie, ebenfalls ein typischer Verwender von Nahrungs- und Futtermitteln. 22.218 Mio. € von Gut 10 gehen direkt in die Endverwendung, hauptsächlich in den Privaten Konsum (15.410 Mio. €), aber auch in den Export (6.752 Mio. €). Die Summe über Intermediär- und Endverwendung ergibt die Gesamtverwendung des Gutes 10 in Höhe von 30.227 Mio. €, welche dem Gesamtaufkommen dieses Gutes zu Anschaffungspreisen in der entsprechenden Spalte der Tabelle 1 entsprechen muss.

6.3 Tabelle 2.2: Verwendungstabelle zu Herstellungspreisen, inklusive Importe, cif

Diese Tabelle entspricht in ihrem Grundaufbau der Tabelle 2.1. Sie zeigt die Güterverwendung als Intermediärverbrauch und als Endverwendung, diesmal allerdings in der Bewertung zu Herstellungspreisen. Damit sind Gesamtverwendung und importierte Verwendung in vergleichbarer Bewertung verfügbar, was eine direkte Gegenüberstellung von gesamter Güterverwendung und der Verwendung von importierten Gütern ermöglicht. Abweichend von Tabelle 2.1 ist die Wertschöpfung nicht nach Komponenten gegliedert, da die Umbewertung von Anschaffungspreisen zu Herstellungspreisen nur die Güterdimension betrifft, die Wertschöpfung daher weiterhin der Variante in Tabelle 2.1 entspricht.

Ein Blick auf die Gesamtsummen von Intermediärverbrauch und Wertschöpfung in Spalte (Aktivität) 10 zeigt, dass sich diese im Vergleich zu Tabelle 2.1 nicht verändert haben. Sehr wohl verändert hat sich allerdings die gütermäßige Zusammensetzung des Intermediärverbrauchs. Die Verwendung von Gut 10 in Aktivität 10 beträgt nur mehr 2.904 Mio. € (in Tabelle 2.1 waren es noch 3.212 Mio. €). Die Differenz in Höhe von 308 Mio. € entspricht den Handels- und Transportspannen bzw. den Gütersteuern abzüglich Gütersubventionen, die aus dem ursprünglichen Verwendungswert zu Anschaffungspreisen herausgerechnet und als eigene Positionen verbucht wurden. Diese Bewertungskomponenten wurden als Handels- und Transportleistungen unter den entsprechenden Dienstleistungsgüterpositionen verbucht (Großhandelsspannen z.B. unter Gut 46, LKW-Transportspannen unter Gut 49 etc.) bzw. – soweit es sich um Gütersteuern/-subventionen handelt – unter der neu geschaffenen Position Gütersteuern minus Gütersubventionen. Ein Vergleich des Intermediärverbrauchs von Gut 46 Großhandelsleistungen (o. Kfz) in Aktivität 10 zwischen Tabelle 2.1 (106 Mio. €) und Tabelle 2.2 (652 Mio. €) zeigt eine Differenz von 546 Mio. €. Diese 546 Mio. € an Gut 46 entsprechen den Großhandelsspannen, die ursprünglich auf den Gütern des zu Anschaffungspreisen bewerteten Intermediärverbrauchs lt. Tabelle 2.1 lagen, nun aber herausgerechnet und in der Herstellungspreisversion der Tabelle 2.2 als Großhandelsleistungsgut 46 verbucht wurden. Analog zu interpretieren ist auch der Wert von 73 Mio. € in der Zeile Gütersteuern minus Gütersubventionen. Diese Erläuterungen zur Bewertungsüberleitung gelten auch für die Endnachfrage. Die Summe über die zu Herstellungspreisen bewerteten Güter in Intermediärverbrauch und Endnachfrage ergibt die Gesamtverwendung zu Herstellungspreisen, die natürlich dem zu Herstellungspreisen bewerteten Güteraufkommen in Tabelle 1 entsprechen muss.

Eine zusätzliche Darstellungsdimension der Tabelle 2.2 ist die Verwendung von importierten Gütern. Die Importe werden für jedes Gut und für jede Verwendungskategorie absolut, bewertet zu cif-Preisen, und als Anteil an der Gesamtverwendung dieses Gutes zu Herstellungspreisen dargestellt. Erläutert soll dies wiederum am Beispiel der Verwendung von Gut 10 Nahrungs- und Futtermittel im Intermediärverbrauch der Aktivität 10 werden. Die Intermediärverwendung von Gut 10 in der Aktivität 10 beträgt – wie schon gesagt – 2.904 Mio. €. Von dieser Gesamtverwendung an heimischen und importierten Gütern entfallen 1.306 Mio. € auf importierte Güter, dies entspricht einem Importanteil von 45,0%. Der Anteil der Importe an der Gesamtverwendung – Intermediär- und Endverwendung – des Gutes 10 beträgt 33,4% oder absolut 7.307 Mio. €. Die Summe der Verwendung von importierten Gütern entspricht dem Aufkommen an importierten Gütern aus der Tabelle 1.

6.4 Tabellen 3.1 - 3.3: Input-Output-Tabellen

Diese Tabellen haben einen ähnlichen Aufbau wie die Verwendungstabelle, ein wesentlicher inhaltlicher Unterschied besteht aber darin, dass es sich bei den dargestellten Werten (im Intermediärverbrauchs- und Wertschöpfungsblock sowie bei den Beschäftigten) um analytisch abgeleitete Ergebnisse auf Basis von Technologiean-

nahmen handelt. Inhaltlich zeigen diese Güter x Güter-Tabellen beim Intermediärverbrauch diejenigen Güterinputs, die zur Erzeugung des gesamten im Inland produzierten Aufkommens eines bestimmten Gutes notwendig sind, im Wertschöpfungsblock analog diejenigen Beträge an Wertschöpfungskomponenten, die zur Erzeugung der gesamten im Inland produzierten Menge eines bestimmten Gutes aufzuwenden sind. Der Endnachfrageflügel entspricht der in der Verwendungstabelle zu Herstellungspreisen publizierten Version.

Zur inhaltlichen Erläuterung wieder ein Zahlenbeispiel: Bei der Erzeugung des gesamten im Inland produzierten Aufkommens an Gut 94 Dienstleistungen von Interessenvertretungen sowie kirchlichen und sonstigen religiösen Vereinigungen (3.561 Mio. €) mussten lt. Tabelle 3.1 Reisebüro- und Reiseveranstaltungsdienstleistungen (Gut 79) aus heimischer Produktion und Importen in Höhe von 2 Mio. € eingesetzt werden. Tabelle 3.2, die nur die Verwendung von heimischen Gütern abbildet, zeigt, dass die gesamten 2 Mio. € Input an Gut 79 aus heimischer Produktion stammen. Vergleicht man den Intermediärverbrauch an Reisebüro- und Reiseveranstaltungsdienstleistungen in der Aktivität 94 aus der Tabelle 3.1, also der Version nach Umbuchung der nichtcharakteristischen Produktion und der dazugehörigen Inputs, mit den Werten vor Umbuchung aus der Tabelle 2.2, so zeigt sich, dass der Intermediärverbrauch an Gut 79 im Zuge der Umbuchung mit 2 Mio. € gleich geblieben ist. Der Grund dafür liegt darin, dass Dienstleistungen von Interessenvertretungen sowie kirchlichen und sonstigen religiösen Vereinigungen ausschließlich charakteristisch (also von der Aktivität 94) erzeugt werden. Bei der Transferierung der nichtcharakteristischen Produktion und der dazugehörigen Inputs konnte der Produktionsbereich 94 keine zusätzliche, vormals nichtcharakteristische Produktion von Gut 94 inklusive der dazu gehörigen Inputs (z.B. Gut 79) empfangen. Andererseits musste die Aktivität 94 ihre eigene nichtcharakteristische Produktion inklusive der dazugehörigen Inputs abgeben, was jedoch zu keinem „Verlust“ von Reisebüro- und Reiseveranstaltungsdienstleistungen führte, weil die nichtcharakteristische Produktion in der Aktivität 94 offensichtlich keine Inputgüter dieser Art benötigt.

6.5 Tabelle 4: Input-Output-Multiplikatoren

Diese Tabelle zeigt sechs ausgewählte Multiplikatoren: Produktionsmultiplikatoren für heimische Produktion und für Importe sowie nur für heimische Produktion, Importmultiplikatoren, Wertschöpfungsmultiplikatoren, Multiplikatoren der Arbeitnehmerentgelte sowie als Beispiel für einen Beschäftigungsmultiplikator jenen für unselbständig Beschäftigte in Vollzeitäquivalenten.

Die Produktionsmultiplikatoren sind umso größer, je höher die Inputkoeffizienten sind, das heißt, je bedeutender die arbeitsteilige Produktionsverflechtung ist. Die Produktionsmultiplikatoren sind immer größer oder zumindest gleich 1, weil bei einer Erhöhung der Endnachfrage nach Gut j um eine Einheit (Mio. €) zumindest diese Einheit produziert werden muss. Produktionsmultiplikatoren für heimische Produktion und Importe zeigen die technologisch bedingten Verflechtungen, unabhängig davon, ob die Produktionseffekte die heimische Nachfrage betreffen oder die Importnachfrage. Dementsprechend sind die Produktionsmultiplikatoren für die heimische Produktion immer kleiner (oder gleich groß) wie die analogen Multiplikatoren für heimische Produktion und Importe, weil durch die Importabhängigkeit ein Teil der induzierten Nachfrage an das Ausland geht. Die Produktionsmultiplikatoren für die heimische Produktion sind umso größer, je bedeutender die heimischen Produktionsverflechtungen und je geringer die Importanteile sind.

Bei der Erstellung von Input-Output-Analysen sind oft insbesondere die direkten und indirekten Auswirkungen auf die Primärinputs (Importe von Vorleistungsgütern und Wertschöpfung) von Interesse. Maßzahlen dafür sind der Importmultiplikator und der Wertschöpfungsmultiplikator. Diese Multiplikatoren addieren sich immer auf 1, weil sich die zusätzliche Nachfrage (1 Mio. €) auf eine zusätzliche heimische Wertschöpfung und eine zusätzliche ausländische Wertschöpfung (=Importe) aufteilt.

In Tabelle 4 bedeutet somit ein **Produktionsmultiplikator (heimische Produktion und Importe)** bei Gut 01 von 2,6437, dass zur Lieferung von Gut 01 an die Endnachfrage in Höhe von 1 Mio. € direkt und indirekt der Einsatz von 2,6437 Mio. € heimischer und importierter Güter notwendig ist.

Der **Produktionsmultiplikator (heimische Produktion)** betrachtet nur die heimische Produktionsverflechtung. Der Wert von 1,8635 bei Gut 01 zeigt, dass durch die Lieferung von Gut 01 an die Endnachfrage in Höhe von 1 Mio. € direkt und indirekt eine heimische Produktion von 1,8635 Mio. € induziert wird.

Ein **Importmultiplikator** von 0,2800 bei Gut 01 besagt, dass zur Lieferung von Gut 01 (aus heimischer Produktion) an die Endnachfrage in Höhe von 1 Mio. € Vorleistungsimporte in Höhe von 0,2800 Mio. € notwendig sind.

Ein **Wertschöpfungsmultiplikator** bei Gut 01 von 0,7200 besagt, dass durch die Lieferung von Gut 01 an die Endnachfrage in Höhe von 1 Mio. € direkt und indirekt eine (heimische) Wertschöpfung von 0,7200 Mio. € generiert wird. Ein Teilmultiplikator der Wertschöpfungsinversen ist der **Multiplikator der Arbeitnehmerentgelte**. Ein Wert von 0,1818 bei Gut 01 besagt, dass analog zu den Ausführungen beim Wertschöpfungsmultiplikator durch die Lieferung von Gut 01 an die Endnachfrage in Höhe von 1 Mio. € Arbeitnehmerentgelte in Höhe von 0,1818 Mio. € induziert werden.

Ein **Multiplikator für unselbständig Beschäftigte in Vollzeitäquivalenten** bei Gut 01 in Höhe von 0,0055 besagt, dass – nach den Annahmen des Modells – durch eine Lieferung von Gut 01 an die Endnachfrage in Höhe von 1 Mio. €[3] direkt und indirekt 5,5 Arbeitsplätze für unselbständig Beschäftige in Vollzeitäquivalenten induziert werden

[3] Die Höhe der Beschäftigtenmultiplikatoren ist von der gewählten Darstellungsdimension abhängig. Hier wird Bezug genommen auf die Darstellungsdimension der CD-ROM von Tsd. €, d.h. 1.000 (=1 Mio. €) * 0,0055 = 5,5 Unselbständig Beschäftigte in VZÄ.

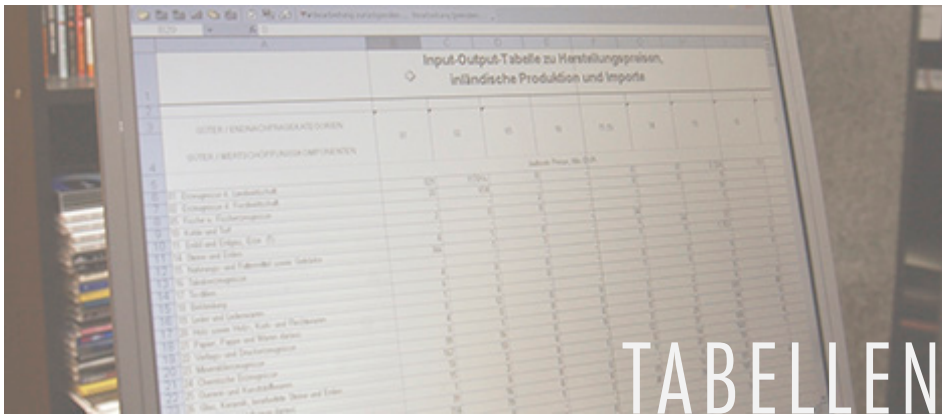
Input-Output-Tabelle zu Herstellungspreisen,
inländische Produktion und Imports

TABELLEN

Tabelle 1
Aufkommenstabelle zu Herstellungspreisen mit Übergang zu Anschaffungspreisen

Tabelle 1

Aufkommenstabelle zu Herstellungspreisen mit Übergang zu Anschaffungspreisen

AKTIVITÄTEN / IMPORTE / BEWERTUNG	01		02		03		05-07		08-09		10	
	Landwirtschaft und Jagd		Forstwirtschaft und Holzeinschlag		Fischerei und Aquakultur		Kohlenbergbau; Gew.v. Erdöl u.Erdgas; Erzbergbau		Gew.v. Steinen u. Erden; Dienstleistungen f.d. Bergbau		H.v. Nahrungs- und Futtermitteln	
GÜTER		%		%		%		%		%		%
	laufende Preise, Mio EUR											
01 Erz.d. Landwirtschaft u. Jagd; damit verbundene DL	5 848	85,9	-	0,0	-	0,0	-	0,0	-	0,0	-	0,0
02 Forstwirtschaftliche Erzeugnisse und DL	-	0,0	2 405	97,5	-	0,0	-	0,0	-	0,0	-	0,0
03 Fische u. Fischereierzeugnisse	-	0,0	-	0,0	70	100,0	-	0,0	-	0,0	-	0,0
05-07 Kohle; Erdöl u.Erdgas; Erze	-	0,0	-	0,0	-	0,0	692	72,6	-	0,0	-	0,0
08-09 Steine u.Erden; DL für den Bergbau	4	0,1	-	0,0	-	0,0	35	3,6	879	74,5	-	0,0
10 Nahrungs- und Futtermittel	130	1,9	-	0,0	-	0,0	-	0,0	51	4,3	13 812	90,0
11-12 Getränke, Tabakerzeugnisse	514	7,6	-	0,0	-	0,0	-	0,0	-	0,0	287	1,9
13 Textilien	-	0,0	-	0,0	-	0,0	-	0,0	-	0,0	-	0,0
14 Bekleidung	-	0,0	-	0,0	-	0,0	-	0,0	-	0,0	-	0,0
15 Leder und Lederwaren	-	0,0	-	0,0	-	0,0	-	0,0	-	0,0	-	0,0
16 Holz sowie Holz-, Kork- und Flechtwaren	20	0,3	60	2,4	-	0,0	-	0,0	-	0,0	4	0,0
17 Papier, Pappe und Waren daraus	-	0,0	-	0,0	-	0,0	-	0,0	-	0,0	-	0,0
18 Verlags- und Druckerzeugnisse	1	0,0	-	0,0	-	0,0	-	0,0	-	0,0	5	0,0
19 Kokereierzeugnisse und Mineralölerzeugnisse	-	0,0	-	0,0	-	0,0	1	0,1	-	0,0	-	0,0
20 Chemische Erzeugnisse	-	0,0	-	0,0	-	0,0	1	0,1	-	0,0	140	0,9
21 Pharmazeutische Erzeugnisse	-	0,0	-	0,0	-	0,0	-	0,0	-	0,0	7	0,0
22 Gummi- und Kunststoffwaren	-	0,0	-	0,0	-	0,0	-	0,0	-	0,0	4	0,0
23 Glas, Keramik, bearbeitete Steine und Erden	1	0,0	-	0,0	-	0,0	-	0,0	19	1,6	-	0,0
24 Metalle und Halbzeug daraus	-	0,0	-	0,0	-	0,0	-	0,0	-	0,0	-	0,0
25 Metallerzeugnisse	1	0,0	-	0,0	-	0,0	-	0,0	-	0,0	-	0,0
26 EDV-Geräte, elektronische und optische Erzeugnisse	-	0,0	-	0,0	-	0,0	-	0,0	-	0,0	-	0,0
27 Elektrische Ausrüstungen	-	0,0	-	0,0	-	0,0	-	0,0	-	0,0	-	0,0
28 Maschinen	-	0,0	-	0,0	-	0,0	-	0,0	-	0,0	0	0,0
29 Kraftwagen und Kraftwagenteile	-	0,0	-	0,0	-	0,0	-	0,0	-	0,0	-	0,0
30 Sonstige Fahrzeuge	-	0,0	-	0,0	-	0,0	-	0,0	-	0,0	-	0,0
31 Möbel	1	0,0	-	0,0	-	0,0	-	0,0	-	0,0	-	0,0
32 Waren a.n.g.	-	0,0	-	0,0	-	0,0	-	0,0	-	0,0	0	0,0
33 Reparatur u. Installation v. Maschinen u. Ausrüstungen	3	0,0	-	0,0	-	0,0	15	1,5	3	0,3	4	0,0
35 Energie und DL der Energieversorgung	1	0,0	-	0,0	-	0,0	21	2,2	0	0,0	2	0,0
36 Wasser und DL der Wasserversorgung	-	0,0	-	0,0	-	0,0	-	0,0	-	0,0	-	0,0
37-39 DL der Abwasser- u. Abfallentsorgung; Rückgewinnung	1	0,0	-	0,0	-	0,0	-	0,0	18	1,5	7	0,0
41 Gebäude und Hochbauarbeiten	43	0,6	-	0,0	-	0,0	-	0,0	8	0,7	-	0,0
42 Tiefbauten und Tiefbauarbeiten	9	0,1	-	0,0	-	0,0	-	0,0	17	1,4	-	0,0
43 Bauinstallations- u. sonst. Ausbauarbeiten	5	0,1	-	0,0	-	0,0	-	0,0	44	3,7	-	0,0
45 Kfz-Handel und -reparatur	2	0,0	-	0,0	-	0,0	-	0,0	0	0,0	0	0,0
46 Großhandelsleistungen (o. Kfz)	-	0,0	-	0,0	-	0,0	-	0,0	2	0,1	419	2,7
47 Einzelhandelsleistungen (o. Kfz)	-	0,0	-	0,0	-	0,0	-	0,0	1	0,1	136	0,9
49 Landverkehrsleist. u. Tranportleist. in Rohrfernleitungen	14	0,2	-	0,0	-	0,0	-	0,0	73	6,2	3	0,0
50 Schifffahrtsleistungen	-	0,0	-	0,0	-	0,0	-	0,0	0	0,0	-	0,0
51 Luftfahrtleistungen	-	0,0	-	0,0	-	0,0	-	0,0	-	0,0	-	0,0
52 Lagereileistungen, sonst. DL für den Verkehr	-	0,0	-	0,0	-	0,0	146	15,4	-	0,0	5	0,0
53 Post- und Kurierdienste	-	0,0	-	0,0	-	0,0	-	0,0	-	0,0	-	0,0
55-56 Beherbergungs- und Gastronomie-DL	178	2,6	-	0,0	-	0,0	-	0,0	-	0,0	154	1,0
58 DL des Verlagswesens	-	0,0	-	0,0	-	0,0	-	0,0	-	0,0	0	0,0
59 DL d. Filmherstellung, d. -vertriebs u. -verleihs; Kino-DL	-	0,0	-	0,0	-	0,0	-	0,0	-	0,0	0	0,0
60 Rundfunkveranstaltungsleistungen	-	0,0	-	0,0	-	0,0	-	0,0	-	0,0	-	0,0
61 Telekommunikationsdienstleistungen	-	0,0	-	0,0	-	0,0	-	0,0	-	0,0	-	0,0
62-63 DL d.Informationstechnologie; Informations-DL	1	0,0	1	0,1	-	0,0	6	0,6	1	0,1	19	0,1
64 Finanzdienstleistungen	-	0,0	-	0,0	-	0,0	-	0,0	-	0,0	-	0,0
65 DL v.Versicherungen und Pensionskassen	-	0,0	-	0,0	-	0,0	-	0,0	-	0,0	-	0,0
66 Mit Finanz- u.Versicherungsleist. verb. DL	-	0,0	-	0,0	-	0,0	-	0,0	-	0,0	-	0,0
68 DL des Grundstücks- und Wohnungswesens	7	0,1	-	0,0	-	0,0	0	0,0	7	0,6	47	0,3
69 Rechts-, Steuerberatungs- und Wirtschaftsprüfungs-DL	-	0,0	-	0,0	-	0,0	-	0,0	0	0,0	1	0,0
70 DL d. Unternehmensführung u. -beratung	-	0,0	-	0,0	-	0,0	6	0,7	12	1,0	130	0,8
71 DL von Architektur- und Ingenieurbüros	-	0,0	-	0,0	-	0,0	4	0,4	12	1,0	2	0,0
72 Forschungs- und Entwicklungs-DL	3	0,0	0	0,0	-	0,0	9	1,0	4	0,3	36	0,2
73 Werbe- und Marktforschungs-DL	-	0,0	-	0,0	-	0,0	-	0,0	-	0,0	4	0,0
74-75 Sonst. freiberufl., wiss. u. techn. DL; DL d. Veterinärwesens	1	0,0	-	0,0	-	0,0	16	1,6	10	0,8	1	0,0
77 DL der Vermietung v. beweglichen Sachen	5	0,1	-	0,0	-	0,0	-	0,0	2	0,2	8	0,1
78 DL der Arbeitskräfteüberlassung	1	0,0	-	0,0	-	0,0	0	0,0	17	1,5	19	0,1
79 Reisebüro- und Reiseveranstaltungs-DL	1	0,0	-	0,0	-	0,0	-	0,0	-	0,0	-	0,0
80-82 Wirtschaftliche Dienstleistungen a.n.g.	15	0,2	-	0,0	-	0,0	0	0,0	1	0,1	99	0,6
84 DL der öffentl. Verwaltung, Verteidigung u. Sozialvers.	-	0,0	-	0,0	-	0,0	-	0,0	-	0,0	-	0,0
85 Erziehungs- und Unterrichtsdienstleistungen	1	0,0	-	0,0	-	0,0	-	0,0	-	0,0	-	0,0
86 DL des Gesundheitswesens	-	0,0	-	0,0	-	0,0	-	0,0	-	0,0	-	0,0
87-88 DL von Heimen u.des Sozialwesens	-	0,0	-	0,0	-	0,0	-	0,0	-	0,0	-	0,0
90 Kreative, künstlerische und unterhaltende DL	-	0,0	-	0,0	-	0,0	-	0,0	-	0,0	-	0,0
91 DL von Bibliotheken und Museen	1	0,0	-	0,0	-	0,0	-	0,0	-	0,0	-	0,0
92 DL des Spiel-, Wett- und Lotteriewesens	-	0,0	-	0,0	-	0,0	-	0,0	-	0,0	-	0,0
93 DL des Sports, der Unterhaltung und der Erholung	1	0,0	-	0,0	-	0,0	1	0,1	-	0,0	-	0,0
94 DL v. Interessenvertretungen, Kirchen u.a.	-	0,0	-	0,0	-	0,0	-	0,0	-	0,0	-	0,0
95 Reparatur von EDV-Geräten und Gebrauchsgütern	-	0,0	-	0,0	-	0,0	-	0,0	-	0,0	-	0,0
96 Sonstige überwiegend persönliche DL	1	0,0	-	0,0	-	0,0	-	0,0	-	0,0	-	0,0
97 DL privater Haushalte mit Hauspersonal	-	0,0	-	0,0	-	0,0	-	0,0	-	0,0	-	0,0
Summe	6 808	100,0	2 467	100,0	70	100,0	952	100,0	1 181	100,0	15 355	100,0
Konsum von Gebietsansässigen im Ausland												
Summe												
davon:												
Marktproduktion	6 733		2 465		70		898		1 174		15 304	
Nichtmarktproduktion für die Eigenverwendung	76		1		-		54		7		49	
Sonstige Nichtmarktproduktion	-		-		-		-		-		1	

Supply table at basic prices including transformation into purchasers' prices

Table 1

11-12 Getränkeherstellung; Tabakverarbeitung	%	13 H.v. Textilien	%	14 H.v. Bekleidung	%	15 H.v. Leder, Lederwaren und Schuhen	%	16 H.v. Holzwaren; Korbwaren	%	17 H.v. Papier, Pappe und Waren daraus	%	INDUSTRIES / IMPORTS / VALUATION PRODUCTS
current prices, mill. EUR												
-	0,0	-	0,0	-	0,0	-	0,0	-	0,0	-	0,0	Products of agriculture, hunting and related services 01
-	0,0	-	0,0	-	0,0	-	0,0	-	0,0	-	0,0	Products of forestry, logging and related services 02
-	0,0	-	0,0	-	0,0	-	0,0	-	0,0	-	0,0	Fish and fishing products 03
-	0,0	-	0,0	-	0,0	-	0,0	-	0,0	-	0,0	Coal a.lignite; Crude petroleum a.natural gas; metal ores 05-07
-	0,0	-	0,0	-	0,0	-	0,0	-	0,0	-	0,0	Other mining a. quarrying prod.; mining support services 08-09
340	5,8	2	0,1	-	0,0	-	0,0	1	0,0	-	0,0	Food products 10
5 259	89,3	-	0,0	-	0,0	-	0,0	-	0,0	-	0,0	Beverages, Tobacco products 11-12
-	0,0	1 383	92,3	12	1,5	1	0,1	-	0,0	-	0,0	Textiles 13
-	0,0	14	0,9	689	86,6	3	0,3	-	0,0	-	0,0	Wearing apparel 14
-	0,0	0	0,0	0	0,0	923	93,4	-	0,0	-	0,0	Leather and related products 15
-	0,0	-	0,0	-	0,0	1	0,1	7 038	84,9	-	0,0	Wood and products of wood and cork 16
-	0,0	-	0,0	0	0,0	-	0,0	-	0,0	5 926	95,3	Paper and paper products 17
-	0,0	-	0,0	0	0,0	-	0,0	-	0,0	1	0,0	Printing and recording services 18
-	0,0	-	0,0	-	0,0	-	0,0	-	0,0	-	0,0	Coke and refined petroleum products 19
0	0,0	-	0,0	-	0,0	-	0,0	-	0,0	9	0,2	Chemicals and chemical products 20
-	0,0	-	0,0	-	0,0	-	0,0	-	0,0	-	0,0	Basic pharmaceutical products and preparations 21
-	0,0	2	0,2	-	0,0	-	0,0	311	3,8	26	0,4	Rubber and plastic products 22
-	0,0	-	0,0	-	0,0	-	0,0	2	0,0	-	0,0	Other non-metallic mineral products 23
-	0,0	-	0,0	-	0,0	-	0,0	-	0,0	-	0,0	Basic metals 24
-	0,0	-	0,0	-	0,0	-	0,0	36	0,4	-	0,0	Fabricated metal products, exc. machinery and equipment 25
-	0,0	-	0,0	-	0,0	-	0,0	-	0,0	-	0,0	Computer, electronic and optical products 26
-	0,0	-	0,0	-	0,0	-	0,0	-	0,0	-	0,0	Electrical equipment 27
-	0,0	1	0,0	-	0,0	-	0,0	3	0,0	1	0,0	Machinery and equipment n.e.c. 28
-	0,0	-	0,0	-	0,0	-	0,0	-	0,0	-	0,0	Motor vehicles, trailers and semi-trailers 29
-	0,0	-	0,0	-	0,0	-	0,0	-	0,0	-	0,0	Other transport equipment 30
-	0,0	5	0,3	-	0,0	-	0,0	80	1,0	-	0,0	Furniture 31
-	0,0	1	0,1	0	0,0	0	0,0	1	0,0	-	0,0	Other manufactured goods 32
4	0,1	3	0,2	0	0,0	0	0,0	3	0,0	5	0,1	Repair a.installation services of machinery a.equipment 33
1	0,0	-	0,0	-	0,0	-	0,0	18	0,2	2	0,0	Electricity, gas, steam and air conditioning 35
-	0,0	-	0,0	-	0,0	-	0,0	-	0,0	-	0,0	Natural water; water treatment and supply services 36
1	0,0	-	0,0	-	0,0	11	1,1	306	3,7	3	0,0	Sewerage, waste management a. remediation services 37-39
-	0,0	-	0,0	-	0,0	-	0,0	14	0,2	1	0,0	Buildings and building construction works 41
-	0,0	-	0,0	-	0,0	-	0,0	1	0,0	0	0,0	Constructions a.construction works for civil engineering 42
-	0,0	-	0,0	-	0,0	-	0,0	79	1,0	-	0,0	Specialised construction works 43
-	0,0	-	0,0	-	0,0	-	0,0	-	0,0	-	0,0	Wholesale- a. retail trade, repair of motor vehicles 45
111	1,9	31	2,1	54	6,8	31	3,1	82	1,0	142	2,3	Wholesale trade, exc. o.motor vehicles a. -cycles 46
18	0,3	7	0,5	9	1,1	1	0,1	74	0,9	0	0,0	Retail trade, exc. o.motor vehicles a. -cycles 47
-	0,0	0	0,0	-	0,0	-	0,0	2	0,0	-	0,0	Land transport services a. transport services via pipelines 49
-	0,0	-	0,0	-	0,0	-	0,0	-	0,0	-	0,0	Water transport services 50
-	0,0	-	0,0	-	0,0	-	0,0	-	0,0	-	0,0	Air transport services 51
1	0,0	-	0,0	-	0,0	-	0,0	1	0,0	0	0,0	Warehousing and support services for transportation 52
-	0,0	-	0,0	-	0,0	-	0,0	-	0,0	-	0,0	Postal and courier services 53
11	0,2	0	0,0	0	0,1	0	0,0	2	0,0	2	0,0	Accommod. services; food a.beverage serving services 55-56
-	0,0	1	0,0	1	0,2	-	0,0	-	0,0	2	0,0	Publishing activities 58
2	0,0	-	0,0	-	0,0	-	0,0	-	0,0	-	0,0	Audiovisual services 59
-	0,0	-	0,0	-	0,0	-	0,0	-	0,0	-	0,0	Programming and broadcasting services 60
-	0,0	-	0,0	-	0,0	-	0,0	-	0,0	-	0,0	Telecommunications services 61
14	0,2	12	0,8	14	1,8	2	0,2	33	0,4	32	0,5	Information technology serv., communication services 62-63
-	0,0	-	0,0	-	0,0	-	0,0	-	0,0	-	0,0	Financial services 64
-	0,0	-	0,0	-	0,0	-	0,0	-	0,0	-	0,0	Insurance, reinsurance and pension funding services 65
-	0,0	-	0,0	-	0,0	-	0,0	-	0,0	-	0,0	Services auxiliary to financial a. insurance services 66
11	0,2	5	0,3	2	0,3	3	0,3	25	0,3	1	0,0	Real estate services 68
0	0,0	0	0,0	1	0,1	-	0,0	1	0,0	0	0,0	Legal and accounting services 69
41	0,7	11	0,8	6	0,8	6	0,6	36	0,4	23	0,4	Serv. of head offices; management consulting service 70
1	0,0	2	0,1	0	0,0	-	0,0	34	0,4	4	0,1	Architectural and engineering services 71
6	0,1	12	0,8	1	0,1	3	0,3	26	0,3	27	0,4	Scientific research and development services 72
41	0,7	-	0,0	5	0,6	0	0,0	5	0,1	6	0,1	Advertising and market research services 73
1	0,0	2	0,1	1	0,1	-	0,0	8	0,1	1	0,0	Other prof., scientific, technical serv.; veterinary services 74-75
1	0,0	1	0,1	-	0,0	3	0,3	55	0,7	0	0,0	Rental and leasing services 77
4	0,1	2	0,1	0	0,0	1	0,1	9	0,1	2	0,0	Employment services 78
-	0,0	-	0,0	-	0,0	-	0,0	-	0,0	-	0,0	Travel agency, tour operator and related services 79
23	0,4	0	0,0	0	0,0	-	0,0	3	0,0	3	0,0	Other business support services 80-82
-	0,0	-	0,0	-	0,0	-	0,0	-	0,0	-	0,0	Public administration, defence, social security services 84
-	0,0	-	0,0	-	0,0	-	0,0	-	0,0	0	0,0	Education services 85
-	0,0	-	0,0	-	0,0	-	0,0	-	0,0	-	0,0	Human health services 86
-	0,0	-	0,0	-	0,0	-	0,0	-	0,0	-	0,0	Residential care services, social work services 87-88
-	0,0	-	0,0	-	0,0	-	0,0	-	0,0	-	0,0	Creative, arts and entertainment services 90
-	0,0	-	0,0	-	0,0	-	0,0	-	0,0	-	0,0	Library, archive, museum and other cultural services 91
-	0,0	-	0,0	-	0,0	-	0,0	-	0,0	-	0,0	Gambling and betting services 92
-	0,0	-	0,0	-	0,0	-	0,0	-	0,0	-	0,0	Sporting services, amusement and recreation services 93
-	0,0	-	0,0	-	0,0	-	0,0	-	0,0	-	0,0	Services furnished by membership organisations 94
-	0,0	-	0,0	-	0,0	-	0,0	2	0,0	-	0,0	Repair services of computers, pers. a. household goods 95
-	0,0	-	0,0	-	0,0	-	0,0	-	0,0	-	0,0	Other personal services 96
-	0,0	-	0,0	-	0,0	-	0,0	-	0,0	-	0,0	Services of households as employers of dom. personnel 97
5 889	100,0	1 498	100,0	796	100,0	988	100,0	8 291	100,0	6 219	100,0	Total
												Direct purchases abroad by residents
												Total
												of which:
5 874		1 478		793		983		8 248		6 173		Market output
15		20		3		5		43		46		Output for own final use
-		-		-		-		-		-		Other non-market output

Tabelle 1

Aufkommenstabelle zu Herstellungspreisen mit Übergang zu Anschaffungspreisen

AKTIVITÄTEN / IMPORTE / BEWERTUNG	18		19		20		21		22		23	
	H.v. Druckerzeugnissen		Kokerei und Mineralöl-verarbeitung		H.v. chemischen Erzeugnissen		H.v. pharmazeutischen Erzeugnissen		H.v. Gummi- und Kunststoffwaren		H.v. Glas u. Glaswaren, Keramik u. Ä.	
GÜTER		%		%		%		%		%		%
						laufende Preise, Mio EUR						
01 Erz.d. Landwirtschaft u. Jagd; damit verbundene DL	-	0,0	-	0,0	-	0,0	-	0,0	-	0,0	-	0,0
02 Forstwirtschaftliche Erzeugnisse und DL	-	0,0	-	0,0	-	0,0	-	0,0	-	0,0	-	0,0
03 Fische u. Fischereierzeugnisse	-	0,0	-	0,0	-	0,0	-	0,0	-	0,0	-	0,0
05-07 Kohle; Erdöl u.Erdgas; Erze	-	0,0	-	0,0	-	0,0	-	0,0	-	0,0	-	0,0
08-09 Steine u.Erden; DL für den Bergbau	-	0,0	-	0,0	1	0,0	-	0,0	-	0,0	114	1,8
10 Nahrungs- und Futtermittel	-	0,0	-	0,0	64	0,5	6	0,1	-	0,0	-	0,0
11-12 Getränke, Tabakerzeugnisse	-	0,0	-	0,0	0	0,0	-	0,0	-	0,0	-	0,0
13 Textilien	0	0,0	-	0,0	-	0,0	-	0,0	6	0,1	5	0,1
14 Bekleidung	-	0,0	-	0,0	-	0,0	-	0,0	0	0,0	-	0,0
15 Leder und Lederwaren	-	0,0	-	0,0	-	0,0	-	0,0	-	0,0	-	0,0
16 Holz sowie Holz-, Kork- und Flechtwaren	-	0,0	-	0,0	-	0,0	-	0,0	11	0,2	-	0,0
17 Papier, Pappe und Waren daraus	9	0,4	-	0,0	-	0,0	-	0,0	13	0,2	-	0,0
18 Verlags- und Druckerzeugnisse	2 135	86,4	-	0,0	-	0,0	-	0,0	35	0,6	-	0,0
19 Kokereierzeugnisse und Mineralölerzeugnisse	-	0,0	3 251	75,0	-	0,0	-	0,0	-	0,0	-	0,0
20 Chemische Erzeugnisse	-	0,0	801	18,5	11 988	91,2	21	0,5	8	0,1	3	0,0
21 Pharmazeutische Erzeugnisse	-	0,0	-	0,0	39	0,3	2 982	69,9	-	0,0	-	0,0
22 Gummi- und Kunststoffwaren	-	0,0	-	0,0	-	0,0	0	0,0	4 742	75,6	57	0,9
23 Glas, Keramik, bearbeitete Steine und Erden	-	0,0	-	0,0	36	0,3	-	0,0	3	0,1	5 222	80,7
24 Metalle und Halbzeug daraus	-	0,0	-	0,0	0	0,0	-	0,0	-	0,0	8	0,1
25 Metallerzeugnisse	-	0,0	-	0,0	-	0,0	-	0,0	90	1,4	3	0,1
26 EDV-Geräte, elektronische und optische Erzeugnisse	8	0,3	-	0,0	-	0,0	0	0,0	0	0,0	0	0,0
27 Elektrische Ausrüstungen	0	0,0	-	0,0	3	0,0	-	0,0	10	0,2	1	0,0
28 Maschinen	1	0,0	-	0,0	-	0,0	-	0,0	22	0,4	46	0,7
29 Kraftwagen und Kraftwagenteile	-	0,0	-	0,0	-	0,0	-	0,0	68	1,1	3	0,0
30 Sonstige Fahrzeuge	-	0,0	-	0,0	-	0,0	-	0,0	518	8,3	0	0,0
31 Möbel	-	0,0	-	0,0	-	0,0	-	0,0	42	0,7	-	0,0
32 Waren a.n.g.	-	0,0	-	0,0	0	0,0	82	1,9	14	0,2	64	1,0
33 Reparatur u. Installation v. Maschinen u. Ausrüstungen	6	0,2	3	0,1	13	0,1	7	0,2	16	0,3	13	0,2
35 Energie und DL der Energieversorgung	-	0,0	49	1,1	5	0,0	-	0,0	-	0,0	3	0,0
36 Wasser und DL der Wasserversorgung	-	0,0	-	0,0	-	0,0	-	0,0	-	0,0	-	0,0
37-39 DL der Abwasser- u. Abfallentsorgung; Rückgewinnung	0	0,0	-	0,0	3	0,0	-	0,0	-	0,0	5	0,1
41 Gebäude und Hochbauarbeiten	-	0,0	1	0,0	3	0,0	-	0,0	1	0,0	68	1,1
42 Tiefbauten und Tiefbauarbeiten	-	0,0	0	0,0	7	0,1	-	0,0	0	0,0	25	0,4
43 Bauinstallations- u. sonst. Ausbauarbeiten	-	0,0	-	0,0	-	0,0	-	0,0	13	0,2	56	0,9
45 Kfz-Handel und -reparatur	-	0,0	-	0,0	-	0,0	-	0,0	1	0,0	0	0,0
46 Großhandelsleistungen (o. Kfz)	6	0,3	17	0,4	261	2,0	366	8,6	127	2,0	211	3,3
47 Einzelhandelsleistungen (o. Kfz)	4	0,1	0	0,0	13	0,1	-	0,0	7	0,1	44	0,7
49 Landverkehrsleist. u. Tranportleist. in Rohrfernleitungen	-	0,0	-	0,0	-	0,0	-	0,0	4	0,1	38	0,6
50 Schifffahrtsleistungen	-	0,0	-	0,0	-	0,0	-	0,0	-	0,0	-	0,0
51 Luftfahrtleistungen	-	0,0	-	0,0	-	0,0	-	0,0	-	0,0	-	0,0
52 Lagereileistungen, sonst. DL für den Verkehr	-	0,0	25	0,6	0	0,0	-	0,0	0	0,0	10	0,2
53 Post- und Kurierdienste	0	0,0	-	0,0	-	0,0	-	0,0	-	0,0	-	0,0
55-56 Beherbergungs- und Gastronomie-DL	0	0,0	-	0,0	2	0,0	4	0,1	1	0,0	2	0,0
58 DL des Verlagswesens	220	8,9	-	0,0	-	0,0	-	0,0	5	0,1	-	0,0
59 DL d. Filmherstellung, d. -vertriebs u. -verleihs; Kino-DL	11	0,4	-	0,0	-	0,0	-	0,0	-	0,0	-	0,0
60 Rundfunkveranstaltungsleistungen	-	0,0	-	0,0	-	0,0	-	0,0	-	0,0	-	0,0
61 Telekommunikationsdienstleistungen	-	0,0	-	0,0	-	0,0	-	0,0	-	0,0	-	0,0
62-63 DL d.Informationstechnologie; Informations-DL	35	1,4	35	0,8	60	0,5	15	0,4	27	0,4	88	1,4
64 Finanzdienstleistungen	-	0,0	-	0,0	0	0,0	-	0,0	-	0,0	-	0,0
65 DL v.Versicherungen und Pensionskassen	-	0,0	-	0,0	-	0,0	-	0,0	-	0,0	-	0,0
66 Mit Finanz- u.Versicherungsleist. verb. DL	-	0,0	-	0,0	-	0,0	-	0,0	0	0,0	-	0,0
68 DL des Grundstücks- und Wohnungswesens	14	0,6	25	0,6	25	0,2	31	0,7	19	0,3	32	0,5
69 Rechts-, Steuerberatungs- und Wirtschaftsprüfungs-DL	0	0,0	21	0,5	2	0,0	-	0,0	0	0,0	0	0,0
70 DL d. Unternehmensführung u. -beratung	3	0,1	89	2,0	88	0,7	41	1,0	22	0,4	56	0,9
71 DL von Architektur- und Ingenieurbüros	1	0,1	1	0,0	27	0,2	30	0,7	71	1,1	16	0,3
72 Forschungs- und Entwicklungs-DL	10	0,4	7	0,2	203	1,5	440	10,3	202	3,2	115	1,8
73 Werbe- und Marktforschungs-DL	2	0,1	9	0,2	19	0,1	26	0,6	0	0,0	41	0,6
74-75 Sonst. freiberufl., wiss. u. techn. DL; DL d. Veterinärwesens	3	0,1	-	0,0	57	0,4	2	0,1	160	2,6	80	1,2
77 DL der Vermietung v. beweglichen Sachen	0	0,0	-	0,0	128	1,0	180	4,2	7	0,1	22	0,3
78 DL der Arbeitskräfteüberlassung	3	0,1	-	0,0	74	0,6	19	0,4	7	0,1	12	0,2
79 Reisebüro- und Reiseveranstaltungs-DL	-	0,0	-	0,0	-	0,0	-	0,0	-	0,0	-	0,0
80-82 Wirtschaftliche Dienstleistungen a.n.g.	-	0,0	-	0,0	22	0,2	4	0,1	2	0,0	3	0,0
84 DL der öffentl. Verwaltung, Verteidigung u. Sozialvers.	-	0,0	-	0,0	-	0,0	-	0,0	-	0,0	-	0,0
85 Erziehungs- und Unterrichtsdienstleistungen	-	0,0	-	0,0	0	0,0	-	0,0	-	0,0	0	0,0
86 DL des Gesundheitswesens	-	0,0	-	0,0	-	0,0	13	0,3	-	0,0	-	0,0
87-88 DL von Heimen u.des Sozialwesens	-	0,0	-	0,0	-	0,0	-	0,0	-	0,0	-	0,0
90 Kreative, künstlerische und unterhaltende DL	-	0,0	-	0,0	-	0,0	-	0,0	-	0,0	-	0,0
91 DL von Bibliotheken und Museen	-	0,0	-	0,0	-	0,0	-	0,0	-	0,0	-	0,0
92 DL des Spiel-, Wett- und Lotteriewesens	-	0,0	-	0,0	-	0,0	-	0,0	-	0,0	-	0,0
93 DL des Sports, der Unterhaltung und der Erholung	-	0,0	-	0,0	-	0,0	-	0,0	-	0,0	-	0,0
94 DL v. Interessenvertretungen, Kirchen u.a.	-	0,0	-	0,0	-	0,0	-	0,0	-	0,0	-	0,0
95 Reparatur von EDV-Geräten und Gebrauchsgütern	-	0,0	-	0,0	0	0,0	-	0,0	-	0,0	-	0,0
96 Sonstige überwiegend persönliche DL	-	0,0	-	0,0	-	0,0	-	0,0	-	0,0	-	0,0
97 DL privater Haushalte mit Hauspersonal	-	0,0	-	0,0	-	0,0	-	0,0	-	0,0	-	0,0
Summe	2 472	100,0	4 333	100,0	13 142	100,0	4 269	100,0	6 275	100,0	6 468	100,0
Konsum von Gebietsansässigen im Ausland												
Summe												
davon:												
Marktproduktion	2 441		4 310		12 961		4 051		6 043		6 298	
Nichtmarktproduktion für die Eigenverwendung	31		23		181		218		232		170	
Sonstige Nichtmarktproduktion	-		-		-		-		-		-	

Supply table at basic prices including transformation into purchasers' prices

Table 1

24 Metallerzeugung und -bearbeitung	%	25 H.v. Metall-erzeugnissen	%	26 H.v. Datenver-arbeitungsgeräten, elektron. u. opt. E.	%	27 H.v. elektrischen Ausrüstungen	%	28 Maschinenbau	%	29 H.v. Kraftwagen und -teilen	%	INDUSTRIES / IMPORTS / VALUATION PRODUCTS
current prices, mill. EUR												
-	0,0	-	0,0	-	0,0	-	0,0	-	0,0	-	0,0	Products of agriculture, hunting and related services 01
-	0,0	-	0,0	-	0,0	-	0,0	-	0,0	-	0,0	Products of forestry, logging and related services 02
-	0,0	-	0,0	-	0,0	-	0,0	-	0,0	-	0,0	Fish and fishing products 03
-	0,0	-	0,0	-	0,0	-	0,0	-	0,0	-	0,0	Coal a.lignite; Crude petroleum a.natural gas; metal ores 05-07
-	0,0	-	0,0	-	0,0	-	0,0	-	0,0	-	0,0	Other mining a. quarrying prod.; mining support services 08-09
-	0,0	-	0,0	-	0,0	-	0,0	-	0,0	-	0,0	Food products 10
-	0,0	-	0,0	-	0,0	-	0,0	-	0,0	-	0,0	Beverages, Tobacco products 11-12
-	0,0	1	0,0	-	0,0	1	0,0	2	0,0	14	0,1	Textiles 13
-	0,0	-	0,0	-	0,0	-	0,0	-	0,0	-	0,0	Wearing apparel 14
-	0,0	-	0,0	4	0,1	-	0,0	-	0,0	-	0,0	Leather and related products 15
-	0,0	84	0,6	-	0,0	1	0,0	-	0,0	0	0,0	Wood and products of wood and cork 16
-	0,0	1	0,0	-	0,0	-	0,0	0	0,0	-	0,0	Paper and paper products 17
-	0,0	3	0,0	-	0,0	-	0,0	-	0,0	-	0,0	Printing and recording services 18
-	0,0	-	0,0	-	0,0	-	0,0	-	0,0	-	0,0	Coke and refined petroleum products 19
224	1,4	0	0,0	1	0,0	-	0,0	4	0,0	5	0,0	Chemicals and chemical products 20
-	0,0	-	0,0	-	0,0	-	0,0	-	0,0	-	0,0	Basic pharmaceutical products and preparations 21
49	0,3	128	0,9	0	0,0	4	0,0	34	0,2	15	0,1	Rubber and plastic products 22
-	0,0	1	0,0	9	0,1	0	0,0	1	0,0	-	0,0	Other non-metallic mineral products 23
13 875	87,6	1 067	7,4	-	0,0	1	0,0	61	0,3	-	0,0	Basic metals 24
622	3,9	10 838	74,9	15	0,2	87	0,8	325	1,5	20	0,1	Fabricated metal products, exc. machinery and equipment 25
0	0,0	4	0,0	5 083	77,6	341	3,3	46	0,2	-	0,0	Computer, electronic and optical products 26
30	0,2	17	0,1	91	1,4	7 208	68,8	123	0,6	249	1,7	Electrical equipment 27
108	0,7	377	2,6	3	0,0	279	2,7	17 997	80,8	1 160	7,8	Machinery and equipment n.e.c. 28
159	1,0	330	2,3	16	0,2	140	1,3	167	0,7	11 849	79,6	Motor vehicles, trailers and semi-trailers 29
-	0,0	242	1,7	1	0,0	330	3,2	10	0,0	285	1,9	Other transport equipment 30
-	0,0	230	1,6	1	0,0	9	0,1	0	0,0	2	0,0	Furniture 31
15	0,1	3	0,0	70	1,1	0	0,0	0	0,0	1	0,0	Other manufactured goods 32
56	0,4	106	0,7	157	2,4	630	6,0	1 062	4,8	37	0,2	Repair a.installation services of machinery a.equipment 33
80	0,5	2	0,0	-	0,0	-	0,0	1	0,0	-	0,0	Electricity, gas, steam and air conditioning 35
1	0,0	-	0,0	-	0,0	-	0,0	-	0,0	-	0,0	Natural water; water treatment and supply services 36
87	0,6	2	0,0	-	0,0	13	0,1	7	0,0	12	0,1	Sewerage, waste management a. remediation services 37-39
4	0,0	5	0,0	2	0,0	3	0,0	5	0,0	4	0,0	Buildings and building construction works 41
1	0,0	2	0,0	0	0,0	1	0,0	1	0,0	1	0,0	Constructions a.construction works for civil engineering 42
-	0,0	139	1,0	-	0,0	1	0,0	84	0,4	0	0,0	Specialised construction works 43
-	0,0	0	0,0	-	0,0	13	0,1	23	0,1	168	1,1	Wholesale- a. retail trade, repair of motor vehicles 45
118	0,7	230	1,6	70	1,1	310	3,0	420	1,9	84	0,6	Wholesale trade, exc. o.motor vehicles a. -cycles 46
1	0,0	40	0,3	8	0,1	9	0,1	45	0,2	-	0,0	Retail trade, exc. o.motor vehicles a. -cycles 47
-	0,0	1	0,0	-	0,0	-	0,0	0	0,0	-	0,0	Land transport services a. transport services via pipelines 49
-	0,0	-	0,0	-	0,0	-	0,0	-	0,0	-	0,0	Water transport services 50
-	0,0	-	0,0	-	0,0	-	0,0	-	0,0	-	0,0	Air transport services 51
5	0,0	2	0,0	0	0,0	2	0,0	5	0,0	-	0,0	Warehousing and support services for transportation 52
-	0,0	0	0,0	-	0,0	-	0,0	-	0,0	-	0,0	Postal and courier services 53
11	0,1	2	0,0	-	0,0	0	0,0	1	0,0	0	0,0	Accommod. services; food a.beverage serving services 55-56
-	0,0	0	0,0	19	0,3	15	0,1	5	0,0	-	0,0	Publishing activities 58
-	0,0	-	0,0	0	0,0	0	0,0	2	0,0	-	0,0	Audiovisual services 59
-	0,0	-	0,0	-	0,0	-	0,0	-	0,0	-	0,0	Programming and broadcasting services 60
0	0,0	0	0,0	1	0,0	-	0,0	-	0,0	-	0,0	Telecommunications services 61
21	0,1	131	0,9	109	1,7	60	0,6	175	0,8	107	0,7	Information technology serv., communication services 62-63
-	0,0	-	0,0	-	0,0	-	0,0	-	0,0	-	0,0	Financial services 64
-	0,0	-	0,0	-	0,0	-	0,0	-	0,0	-	0,0	Insurance, reinsurance and pension funding services 65
-	0,0	0	0,0	-	0,0	-	0,0	-	0,0	-	0,0	Services auxiliary to financial a. insurance services 66
18	0,1	45	0,3	1	0,0	2	0,0	3	0,0	1	0,0	Real estate services 68
0	0,0	3	0,0	0	0,0	1	0,0	4	0,0	1	0,0	Legal and accounting services 69
26	0,2	28	0,2	98	1,5	56	0,5	99	0,4	26	0,2	Serv. of head offices; management consulting service 70
29	0,2	178	1,2	57	0,9	126	1,2	428	1,9	87	0,6	Architectural and engineering services 71
186	1,2	173	1,2	684	10,4	764	7,3	1 028	4,6	730	4,9	Scientific research and development services 72
1	0,0	23	0,2	3	0,0	9	0,1	16	0,1	12	0,1	Advertising and market research services 73
80	0,5	7	0,0	11	0,2	3	0,0	9	0,0	1	0,0	Other prof., scientific, technical serv.; veterinary services 74-75
0	0,0	8	0,1	17	0,3	30	0,3	54	0,2	7	0,0	Rental and leasing services 77
12	0,1	14	0,1	13	0,2	6	0,1	11	0,0	2	0,0	Employment services 78
-	0,0	-	0,0	-	0,0	-	0,0	-	0,0	0	0,0	Travel agency, tour operator and related services 79
11	0,1	3	0,0	4	0,1	17	0,2	13	0,1	2	0,0	Other business support services 80-82
-	0,0	-	0,0	-	0,0	-	0,0	-	0,0	-	0,0	Public administration, defence, social security services 84
-	0,0	0	0,0	2	0,0	1	0,0	1	0,0	-	0,0	Education services 85
-	0,0	-	0,0	-	0,0	-	0,0	-	0,0	-	0,0	Human health services 86
-	0,0	-	0,0	-	0,0	-	0,0	-	0,0	-	0,0	Residential care services, social work services 87-88
-	0,0	-	0,0	-	0,0	-	0,0	-	0,0	-	0,0	Creative, arts and entertainment services 90
-	0,0	-	0,0	-	0,0	-	0,0	-	0,0	-	0,0	Library, archive, museum and other cultural services 91
-	0,0	-	0,0	-	0,0	-	0,0	-	0,0	-	0,0	Gambling and betting services 92
-	0,0	-	0,0	-	0,0	-	0,0	-	0,0	-	0,0	Sporting services, amusement and recreation services 93
-	0,0	-	0,0	-	0,0	-	0,0	-	0,0	-	0,0	Services furnished by membership organisations 94
-	0,0	1	0,0	1	0,0	0	0,0	0	0,0	-	0,0	Repair services of computers, pers. a. household goods 95
-	0,0	-	0,0	-	0,0	-	0,0	0	0,0	-	0,0	Other personal services 96
-	0,0	-	0,0	-	0,0	-	0,0	-	0,0	-	0,0	Services of households as employers of dom. personnel 97
15 834	100,0	14 470	100,0	6 549	100,0	10 473	100,0	22 273	100,0	14 885	100,0	Total
												Direct purchases abroad by residents
												Total
												of which:
15 582		14 183		6 011		9 738		21 278		14 339		Market output
252		287		538		736		995		546		Output for own final use
-		-		-		-		-		-		Other non-market output

Tabelle 1

Aufkommenstabelle zu Herstellungspreisen mit Übergang zu Anschaffungspreisen

AKTIVITÄTEN / IMPORTE / BEWERTUNG	30		31		32		33		35		36	
	Sonst. Fahrzeugbau		H.v. Möbeln		H.v. sonst. Waren		Reparatur u. Installation v. Maschinen		Energie-versorgung		Wasser-versorgung	
GÜTER		%		%		%		%		%		%
						laufende Preise, Mio EUR						
01 Erz.d. Landwirtschaft u. Jagd; damit verbundene DL	-	0,0	-	0,0	-	0,0	-	0,0	-	0,0	-	0,0
02 Forstwirtschaftliche Erzeugnisse und DL	-	0,0	-	0,0	-	0,0	-	0,0	-	0,0	-	0,0
03 Fische u. Fischereierzeugnisse	-	0,0	-	0,0	-	0,0	-	0,0	-	0,0	-	0,0
05-07 Kohle; Erdöl u.Erdgas; Erze	-	0,0	-	0,0	-	0,0	-	0,0	-	0,0	-	0,0
08-09 Steine u.Erden; DL für den Bergbau	-	0,0	-	0,0	-	0,0	-	0,0	1	0,0	-	0,0
10 Nahrungs- und Futtermittel	-	0,0	-	0,0	0	0,0	-	0,0	0	0,0	-	0,0
11-12 Getränke, Tabakerzeugnisse	-	0,0	-	0,0	-	0,0	-	0,0	-	0,0	-	0,0
13 Textilien	-	0,0	46	1,5	2	0,0	-	0,0	-	0,0	-	0,0
14 Bekleidung	-	0,0	-	0,0	-	0,0	-	0,0	-	0,0	-	0,0
15 Leder und Lederwaren	-	0,0	-	0,0	0	0,0	-	0,0	-	0,0	-	0,0
16 Holz sowie Holz-, Kork- und Flechtwaren	-	0,0	57	1,9	1	0,0	0	0,0	1	0,0	-	0,0
17 Papier, Pappe und Waren daraus	-	0,0	-	0,0	-	0,0	-	0,0	-	0,0	-	0,0
18 Verlags- und Druckerzeugnisse	-	0,0	-	0,0	0	0,0	-	0,0	-	0,0	-	0,0
19 Kokereierzeugnisse und Mineralölerzeugnisse	-	0,0	-	0,0	-	0,0	-	0,0	-	0,0	-	0,0
20 Chemische Erzeugnisse	-	0,0	-	0,0	3	0,1	-	0,0	1	0,0	-	0,0
21 Pharmazeutische Erzeugnisse	-	0,0	-	0,0	-	0,0	-	0,0	-	0,0	-	0,0
22 Gummi- und Kunststoffwaren	-	0,0	13	0,4	18	0,4	-	0,0	-	0,0	-	0,0
23 Glas, Keramik, bearbeitete Steine und Erden	-	0,0	0	0,0	-	0,0	-	0,0	-	0,0	-	0,0
24 Metalle und Halbzeug daraus	-	0,0	-	0,0	584	13,8	3	0,0	-	0,0	-	0,0
25 Metallerzeugnisse	-	0,0	13	0,4	3	0,1	54	0,9	-	0,0	-	0,0
26 EDV-Geräte, elektronische und optische Erzeugnisse	-	0,0	-	0,0	-	0,0	144	2,4	-	0,0	-	0,0
27 Elektrische Ausrüstungen	28	1,2	-	0,0	-	0,0	520	8,6	3	0,0	-	0,0
28 Maschinen	-	0,0	0	0,0	23	0,5	106	1,8	-	0,0	-	0,0
29 Kraftwagen und Kraftwagenteile	34	1,4	19	0,6	-	0,0	2	0,0	-	0,0	-	0,0
30 Sonstige Fahrzeuge	2 056	85,3	0	0,0	-	0,0	266	4,4	-	0,0	-	0,0
31 Möbel	-	0,0	2 654	87,2	5	0,1	-	0,0	-	0,0	-	0,0
32 Waren a.n.g.	1	0,0	2	0,1	2 879	68,0	-	0,0	-	0,0	-	0,0
33 Reparatur u. Installation v. Maschinen u. Ausrüstungen	18	0,8	6	0,2	30	0,7	4 326	71,8	74	0,3	-	0,0
35 Energie und DL der Energieversorgung	-	0,0	-	0,0	-	0,0	-	0,0	27 351	95,2	5	0,6
36 Wasser und DL der Wasserversorgung	-	0,0	-	0,0	-	0,0	-	0,0	20	0,1	902	95,2
37-39 DL der Abwasser- u. Abfallentsorgung; Rückgewinnung	-	0,0	0	0,0	56	1,3	0	0,0	59	0,2	8	0,9
41 Gebäude und Hochbauarbeiten	3	0,1	2	0,1	4	0,1	4	0,1	2	0,0	-	0,0
42 Tiefbauten und Tiefbauarbeiten	1	0,0	0	0,0	0	0,0	83	1,4	151	0,5	16	1,7
43 Bauinstallations- u. sonst. Ausbauarbeiten	-	0,0	32	1,0	1	0,0	84	1,4	90	0,3	-	0,0
45 Kfz-Handel und -reparatur	6	0,2	-	0,0	-	0,0	12	0,2	19	0,1	-	0,0
46 Großhandelsleistungen (o. Kfz)	45	1,9	42	1,4	112	2,6	51	0,8	24	0,1	-	0,0
47 Einzelhandelsleistungen (o. Kfz)	16	0,7	77	2,5	71	1,7	59	1,0	6	0,0	0	0,1
49 Landverkehrsleist. u. Tranportleist. in Rohrfernleitungen	-	0,0	-	0,0	-	0,0	-	0,0	30	0,1	-	0,0
50 Schifffahrtsleistungen	-	0,0	-	0,0	-	0,0	-	0,0	-	0,0	-	0,0
51 Luftfahrtleistungen	-	0,0	-	0,0	-	0,0	-	0,0	-	0,0	-	0,0
52 Lagereileistungen, sonst. DL für den Verkehr	-	0,0	-	0,0	2	0,0	0	0,0	124	0,4	-	0,0
53 Post- und Kurierdienste	-	0,0	-	0,0	-	0,0	-	0,0	-	0,0	-	0,0
55-56 Beherbergungs- und Gastronomie-DL	4	0,2	1	0,0	2	0,0	1	0,0	5	0,0	-	0,0
58 DL des Verlagswesens	-	0,0	-	0,0	9	0,2	1	0,0	-	0,0	-	0,0
59 DL d. Filmherstellung, d. -vertriebs u. -verleihs; Kino-DL	-	0,0	-	0,0	-	0,0	-	0,0	-	0,0	-	0,0
60 Rundfunkveranstaltungsleistungen	-	0,0	-	0,0	-	0,0	-	0,0	-	0,0	-	0,0
61 Telekommunikationsdienstleistungen	-	0,0	-	0,0	-	0,0	68	1,1	28	0,1	-	0,0
62-63 DL d.Informationstechnologie; Informations-DL	15	0,6	8	0,3	103	2,4	80	1,3	45	0,2	1	0,2
64 Finanzdienstleistungen	-	0,0	-	0,0	-	0,0	-	0,0	-	0,0	-	0,0
65 DL v.Versicherungen und Pensionskassen	-	0,0	-	0,0	-	0,0	-	0,0	-	0,0	-	0,0
66 Mit Finanz- u.Versicherungsleist. verb. DL	-	0,0	-	0,0	-	0,0	-	0,0	-	0,0	-	0,0
68 DL des Grundstücks- und Wohnungswesens	-	0,0	2	0,1	6	0,1	1	0,0	151	0,5	3	0,3
69 Rechts-, Steuerberatungs- und Wirtschaftsprüfungs-DL	0	0,0	1	0,0	1	0,0	0	0,0	1	0,0	-	0,0
70 DL d. Unternehmensführung u. -beratung	33	1,4	3	0,1	15	0,3	13	0,2	253	0,9	9	1,0
71 DL von Architektur- und Ingenieurbüros	18	0,7	17	0,6	8	0,2	8	0,1	31	0,1	1	0,1
72 Forschungs- und Entwicklungs-DL	126	5,2	10	0,3	87	2,1	86	1,4	15	0,1	0	0,0
73 Werbe- und Marktforschungs-DL	2	0,1	1	0,0	8	0,2	13	0,2	0	0,0	-	0,0
74-75 Sonst. freiberufl., wiss. u. techn. DL; DL d. Veterinärwesens	1	0,0	6	0,2	34	0,8	5	0,1	38	0,1	-	0,0
77 DL der Vermietung v. beweglichen Sachen	1	0,1	0	0,0	120	2,8	27	0,4	2	0,0	-	0,0
78 DL der Arbeitskräfteüberlassung	1	0,0	1	0,0	33	0,8	2	0,0	109	0,4	1	0,1
79 Reisebüro- und Reiseveranstaltungs-DL	-	0,0	-	0,0	-	0,0	0	0,0	7	0,0	-	0,0
80-82 Wirtschaftliche Dienstleistungen a.n.g.	1	0,1	0	0,0	1	0,0	5	0,1	81	0,3	-	0,0
84 DL der öffentl. Verwaltung, Verteidigung u. Sozialvers.	-	0,0	-	0,0	-	0,0	-	0,0	-	0,0	-	0,0
85 Erziehungs- und Unterrichtsdienstleistungen	0	0,0	-	0,0	1	0,0	1	0,0	0	0,0	-	0,0
86 DL des Gesundheitswesens	-	0,0	-	0,0	-	0,0	-	0,0	2	0,0	-	0,0
87-88 DL von Heimen u.des Sozialwesens	-	0,0	-	0,0	-	0,0	-	0,0	-	0,0	-	0,0
90 Kreative, künstlerische und unterhaltende DL	-	0,0	-	0,0	-	0,0	-	0,0	-	0,0	-	0,0
91 DL von Bibliotheken und Museen	-	0,0	-	0,0	-	0,0	-	0,0	0	0,0	-	0,0
92 DL des Spiel-, Wett- und Lotteriewesens	-	0,0	-	0,0	-	0,0	-	0,0	-	0,0	-	0,0
93 DL des Sports, der Unterhaltung und der Erholung	-	0,0	-	0,0	-	0,0	-	0,0	1	0,0	-	0,0
94 DL v. Interessenvertretungen, Kirchen u.a.	-	0,0	-	0,0	-	0,0	-	0,0	-	0,0	-	0,0
95 Reparatur von EDV-Geräten und Gebrauchsgütern	-	0,0	23	0,8	9	0,2	1	0,0	3	0,0	0	0,0
96 Sonstige überwiegend persönliche DL	-	0,0	3	0,1	-	0,0	-	0,0	6	0,0	-	0,0
97 DL privater Haushalte mit Hauspersonal	-	0,0	-	0,0	-	0,0	-	0,0	-	0,0	-	0,0
Summe	2 411	100,0	3 042	100,0	4 231	100,0	6 024	100,0	28 738	100,0	948	100,0
Konsum von Gebietsansässigen im Ausland												
Summe												
davon:												
Marktproduktion	2 266		3 018		4 111		5 921		28 489		941	
Nichtmarktproduktion für die Eigenverwendung	145		24		121		103		249		7	
Sonstige Nichtmarktproduktion	-		-		-		-		-		-	

Supply table at basic prices including transformation into purchasers' prices

Table 1

37-39 Abwasser- u. Abfallentsorgung, Rückgewinnung	%	41 Hochbau	%	42 Tiefbau	%	43 Bauinstallation u. sonst. Ausbautätigkeiten	%	45 Kfz-Handel und -Reparatur	%	46 Großhandel (o. Kfz)	%	INDUSTRIES / IMPORTS / VALUATION PRODUCTS
						current prices, mill. EUR						
-	0,0	-	0,0	-	0,0	-	0,0	-	0,0	-	0,0	Products of agriculture, hunting and related services 01
-	0,0	-	0,0	-	0,0	-	0,0	-	0,0	-	0,0	Products of forestry, logging and related services 02
-	0,0	-	0,0	-	0,0	-	0,0	-	0,0	-	0,0	Fish and fishing products 03
-	0,0	-	0,0	-	0,0	-	0,0	-	0,0	-	0,0	Coal a.lignite; Crude petroleum a.natural gas; metal ores 05-07
0	0,0	5	0,0	25	0,3	32	0,1	-	0,0	3	0,0	Other mining a. quarrying prod.; mining support services 08-09
16	0,2	-	0,0	-	0,0	2	0,0	-	0,0	44	0,1	Food products 10
-	0,0	-	0,0	-	0,0	-	0,0	-	0,0	-	0,0	Beverages, Tobacco products 11-12
-	0,0	-	0,0	-	0,0	-	0,0	-	0,0	1	0,0	Textiles 13
-	0,0	-	0,0	-	0,0	-	0,0	-	0,0	1	0,0	Wearing apparel 14
-	0,0	-	0,0	-	0,0	-	0,0	-	0,0	-	0,0	Leather and related products 15
1	0,0	40	0,2	13	0,2	34	0,1	-	0,0	28	0,1	Wood and products of wood and cork 16
6	0,1	-	0,0	-	0,0	-	0,0	-	0,0	-	0,0	Paper and paper products 17
-	0,0	-	0,0	-	0,0	1	0,0	-	0,0	13	0,0	Printing and recording services 18
-	0,0	-	0,0	-	0,0	-	0,0	-	0,0	-	0,0	Coke and refined petroleum products 19
1	0,0	4	0,0	0	0,0	0	0,0	-	0,0	67	0,2	Chemicals and chemical products 20
-	0,0	-	0,0	-	0,0	-	0,0	-	0,0	-	0,0	Basic pharmaceutical products and preparations 21
-	0,0	0	0,0	-	0,0	-	0,0	-	0,0	4	0,0	Rubber and plastic products 22
-	0,0	28	0,1	33	0,4	34	0,1	-	0,0	28	0,1	Other non-metallic mineral products 23
-	0,0	-	0,0	-	0,0	-	0,0	-	0,0	220	0,6	Basic metals 24
-	0,0	48	0,3	5	0,1	13	0,1	-	0,0	72	0,2	Fabricated metal products, exc. machinery and equipment 25
-	0,0	-	0,0	-	0,0	1	0,0	-	0,0	14	0,0	Computer, electronic and optical products 26
-	0,0	-	0,0	-	0,0	16	0,1	-	0,0	11	0,0	Electrical equipment 27
-	0,0	3	0,0	-	0,0	8	0,0	-	0,0	77	0,2	Machinery and equipment n.e.c. 28
1	0,0	-	0,0	-	0,0	0	0,0	15	0,2	-	0,0	Motor vehicles, trailers and semi-trailers 29
-	0,0	-	0,0	-	0,0	-	0,0	-	0,0	-	0,0	Other transport equipment 30
-	0,0	1	0,0	-	0,0	14	0,1	-	0,0	2	0,0	Furniture 31
-	0,0	-	0,0	-	0,0	0	0,0	-	0,0	7	0,0	Other manufactured goods 32
4	0,1	17	0,1	53	0,6	118	0,5	-	0,0	706	2,1	Repair a.installation services of machinery a.equipment 33
19	0,3	-	0,0	1	0,0	7	0,0	-	0,0	-	0,0	Electricity, gas, steam and air conditioning 35
35	0,5	-	0,0	1	0,0	2	0,0	-	0,0	-	0,0	Natural water; water treatment and supply services 36
6 102	93,8	16	0,1	4	0,1	5	0,0	-	0,0	17	0,1	Sewerage, waste management a. remediation services 37-39
3	0,0	16 552	87,8	1 786	21,3	135	0,6	-	0,0	3	0,0	Buildings and building construction works 41
18	0,3	1 376	7,3	5 879	70,1	113	0,5	-	0,0	10	0,0	Constructions a.construction works for civil engineering 42
21	0,3	424	2,2	337	4,0	21 742	94,8	-	0,0	45	0,1	Specialised construction works 43
1	0,0	-	0,0	0	0,0	2	0,0	7 672	84,6	109	0,3	Wholesale- a. retail trade, repair of motor vehicles 45
18	0,3	3	0,0	8	0,1	31	0,1	344	3,8	28 042	82,2	Wholesale trade, exc. o.motor vehicles a. -cycles 46
11	0,2	69	0,4	9	0,1	160	0,7	296	3,3	491	1,4	Retail trade, exc. o.motor vehicles a. -cycles 47
31	0,5	0	0,0	2	0,0	61	0,3	-	0,0	-	0,0	Land transport services a. transport services via pipelines 49
-	0,0	-	0,0	-	0,0	-	0,0	-	0,0	-	0,0	Water transport services 50
-	0,0	-	0,0	-	0,0	-	0,0	-	0,0	-	0,0	Air transport services 51
24	0,4	0	0,0	-	0,0	0	0,0	5	0,1	92	0,3	Warehousing and support services for transportation 52
-	0,0	-	0,0	-	0,0	-	0,0	-	0,0	1	0,0	Postal and courier services 53
1	0,0	-	0,0	-	0,0	3	0,0	10	0,1	43	0,1	Accommod. services; food a.beverage serving services 55-56
-	0,0	0	0,0	-	0,0	-	0,0	-	0,0	55	0,2	Publishing activities 58
1	0,0	-	0,0	-	0,0	-	0,0	-	0,0	35	0,1	Audiovisual services 59
-	0,0	-	0,0	-	0,0	-	0,0	-	0,0	-	0,0	Programming and broadcasting services 60
-	0,0	-	0,0	-	0,0	2	0,0	-	0,0	5	0,0	Telecommunications services 61
1	0,0	39	0,2	15	0,2	103	0,5	94	1,0	771	2,3	Information technology serv., communication services 62-63
0	0,0	-	0,0	-	0,0	-	0,0	-	0,0	-	0,0	Financial services 64
-	0,0	-	0,0	-	0,0	-	0,0	-	0,0	-	0,0	Insurance, reinsurance and pension funding services 65
-	0,0	-	0,0	-	0,0	-	0,0	-	0,0	0	0,0	Services auxiliary to financial a. insurance services 66
26	0,4	108	0,6	15	0,2	31	0,1	156	1,7	406	1,2	Real estate services 68
-	0,0	16	0,1	9	0,1	1	0,0	3	0,0	15	0,0	Legal and accounting services 69
73	1,1	36	0,2	25	0,3	60	0,3	232	2,6	880	2,6	Serv. of head offices; management consulting service 70
5	0,1	18	0,1	119	1,4	69	0,3	105	1,2	150	0,4	Architectural and engineering services 71
6	0,1	16	0,1	19	0,2	37	0,2	1	0,0	440	1,3	Scientific research and development services 72
0	0,0	0	0,0	-	0,0	0	0,0	32	0,4	432	1,3	Advertising and market research services 73
11	0,2	2	0,0	0	0,0	36	0,2	3	0,0	18	0,1	Other prof., scientific, technical serv.; veterinary services 74-75
1	0,0	17	0,1	20	0,2	36	0,2	53	0,6	249	0,7	Rental and leasing services 77
22	0,3	11	0,1	6	0,1	15	0,1	36	0,4	164	0,5	Employment services 78
-	0,0	-	0,0	-	0,0	-	0,0	0	0,0	3	0,0	Travel agency, tour operator and related services 79
33	0,5	3	0,0	1	0,0	6	0,0	7	0,1	34	0,1	Other business support services 80-82
-	0,0	-	0,0	-	0,0	-	0,0	-	0,0	-	0,0	Public administration, defence, social security services 84
-	0,0	0	0,0	0	0,0	-	0,0	1	0,0	8	0,0	Education services 85
-	0,0	-	0,0	-	0,0	-	0,0	-	0,0	-	0,0	Human health services 86
-	0,0	-	0,0	-	0,0	-	0,0	-	0,0	-	0,0	Residential care services, social work services 87-88
-	0,0	-	0,0	-	0,0	0	0,0	-	0,0	1	0,0	Creative, arts and entertainment services 90
-	0,0	-	0,0	-	0,0	0	0,0	-	0,0	-	0,0	Library, archive, museum and other cultural services 91
-	0,0	-	0,0	-	0,0	-	0,0	-	0,0	-	0,0	Gambling and betting services 92
9	0,1	-	0,0	-	0,0	-	0,0	-	0,0	0	0,0	Sporting services, amusement and recreation services 93
-	0,0	-	0,0	-	0,0	-	0,0	-	0,0	-	0,0	Services furnished by membership organisations 94
-	0,0	-	0,0	-	0,0	8	0,0	-	0,0	300	0,9	Repair services of computers, pers. a. household goods 95
7	0,1	-	0,0	-	0,0	0	0,0	-	0,0	-	0,0	Other personal services 96
-	0,0	-	0,0	-	0,0	-	0,0	-	0,0	-	0,0	Services of households as employers of dom. personnel 97
6 509	100,0	18 850	100,0	8 384	100,0	22 940	100,0	9 065	100,0	34 121	100,0	Total
												Direct purchases abroad by residents
												Total
												of which:
6 487		15 650		8 250		22 779		9 030		33 539		Market output
22		3 200		135		162		35		581		Output for own final use
-		-		-		-		-		-		Other non-market output

Tabelle 1

Aufkommenstabelle zu Herstellungspreisen mit Übergang zu Anschaffungspreisen

AKTIVITÄTEN / IMPORTE / BEWERTUNG	47 Einzelhandel (o. Kfz)		49 Landverkehr u. Transp. in Rohrfernleitungen		50 Schifffahrt		51 Luftfahrt		52 Lagerei, Erbr. v. sonst. DL für den Verkehr		53 Post- und Kurierdienste	
GÜTER		%		%		%		%		%		%
	laufende Preise, Mio EUR											
01 Erz.d. Landwirtschaft u. Jagd; damit verbundene DL	-	0,0	-	0,0	-	0,0	-	0,0	-	0,0	-	0,0
02 Forstwirtschaftliche Erzeugnisse und DL	-	0,0	-	0,0	-	0,0	-	0,0	-	0,0	-	0,0
03 Fische u. Fischereierzeugnisse	-	0,0	-	0,0	-	0,0	-	0,0	-	0,0	-	0,0
05-07 Kohle; Erdöl u.Erdgas; Erze	-	0,0	-	0,0	-	0,0	-	0,0	-	0,0	-	0,0
08-09 Steine u.Erden; DL für den Bergbau	3	0,0	22	0,1	-	0,0	-	0,0	2	0,0	-	0,0
10 Nahrungs- und Futtermittel	25	0,1	0	0,0	-	0,0	-	0,0	9	0,1	-	0,0
11-12 Getränke, Tabakerzeugnisse	-	0,0	-	0,0	-	0,0	-	0,0	-	0,0	-	0,0
13 Textilien	1	0,0	-	0,0	-	0,0	-	0,0	-	0,0	-	0,0
14 Bekleidung	3	0,0	-	0,0	-	0,0	-	0,0	-	0,0	-	0,0
15 Leder und Lederwaren	1	0,0	-	0,0	-	0,0	-	0,0	-	0,0	-	0,0
16 Holz sowie Holz-, Kork- und Flechtwaren	3	0,0	2	0,0	-	0,0	-	0,0	-	0,0	-	0,0
17 Papier, Pappe und Waren daraus	1	0,0	-	0,0	-	0,0	-	0,0	-	0,0	-	0,0
18 Verlags- und Druckerzeugnisse	6	0,0	0	0,0	-	0,0	-	0,0	-	0,0	-	0,0
19 Kokereierzeugnisse und Mineralölerzeugnisse	-	0,0	-	0,0	-	0,0	-	0,0	-	0,0	-	0,0
20 Chemische Erzeugnisse	-	0,0	-	0,0	-	0,0	-	0,0	-	0,0	-	0,0
21 Pharmazeutische Erzeugnisse	1	0,0	-	0,0	-	0,0	-	0,0	-	0,0	-	0,0
22 Gummi- und Kunststoffwaren	-	0,0	-	0,0	-	0,0	-	0,0	-	0,0	-	0,0
23 Glas, Keramik, bearbeitete Steine und Erden	1	0,0	9	0,1	-	0,0	-	0,0	-	0,0	-	0,0
24 Metalle und Halbzeug daraus	-	0,0	-	0,0	-	0,0	-	0,0	-	0,0	-	0,0
25 Metallerzeugnisse	0	0,0	-	0,0	-	0,0	-	0,0	-	0,0	-	0,0
26 EDV-Geräte, elektronische und optische Erzeugnisse	1	0,0	-	0,0	-	0,0	-	0,0	-	0,0	-	0,0
27 Elektrische Ausrüstungen	7	0,0	-	0,0	-	0,0	-	0,0	-	0,0	-	0,0
28 Maschinen	-	0,0	-	0,0	-	0,0	-	0,0	-	0,0	-	0,0
29 Kraftwagen und Kraftwagenteile	-	0,0	-	0,0	-	0,0	-	0,0	0	0,0	-	0,0
30 Sonstige Fahrzeuge	-	0,0	-	0,0	-	0,0	-	0,0	-	0,0	-	0,0
31 Möbel	5	0,0	-	0,0	-	0,0	-	0,0	-	0,0	-	0,0
32 Waren a.n.g.	4	0,0	-	0,0	-	0,0	-	0,0	-	0,0	-	0,0
33 Reparatur u. Installation v. Maschinen u. Ausrüstungen	9	0,0	39	0,2	0	0,0	26	0,8	1	0,0	1	0,0
35 Energie und DL der Energieversorgung	-	0,0	-	0,0	-	0,0	-	0,0	204	1,8	-	0,0
36 Wasser und DL der Wasserversorgung	-	0,0	-	0,0	-	0,0	-	0,0	-	0,0	-	0,0
37-39 DL der Abwasser- u. Abfallentsorgung; Rückgewinnung	0	0,0	15	0,1	-	0,0	-	0,0	14	0,1	-	0,0
41 Gebäude und Hochbauarbeiten	3	0,0	16	0,1	-	0,0	-	0,0	1	0,0	-	0,0
42 Tiefbauten und Tiefbauarbeiten	2	0,0	108	0,7	-	0,0	-	0,0	325	2,9	-	0,0
43 Bauinstallations- u. sonst. Ausbauarbeiten	66	0,3	44	0,3	-	0,0	-	0,0	-	0,0	-	0,0
45 Kfz-Handel und -reparatur	36	0,2	115	0,7	-	0,0	-	0,0	62	0,6	-	0,0
46 Großhandelsleistungen (o. Kfz)	989	4,3	71	0,4	0	0,4	-	0,0	20	0,2	3	0,1
47 Einzelhandelsleistungen (o. Kfz)	19 381	84,2	7	0,0	0	0,0	6	0,2	9	0,1	12	0,4
49 Landverkehrsleist. u. Tranportleist. in Rohrfernleitungen	0	0,0	14 823	90,4	-	0,0	-	0,0	478	4,3	-	0,0
50 Schifffahrtsleistungen	-	0,0	-	0,0	106	86,7	-	0,0	-	0,0	-	0,0
51 Luftfahrtleistungen	-	0,0	-	0,0	-	0,0	2 993	95,1	-	0,0	-	0,0
52 Lagereileistungen, sonst. DL für den Verkehr	37	0,2	106	0,6	4	3,6	26	0,8	9 223	82,4	-	0,0
53 Post- und Kurierdienste	-	0,0	-	0,0	-	0,0	-	0,0	2	0,0	2 580	94,0
55-56 Beherbergungs- und Gastronomie-DL	469	2,0	139	0,8	6	5,0	0	0,0	5	0,0	-	0,0
58 DL des Verlagswesens	3	0,0	0	0,0	-	0,0	-	0,0	-	0,0	-	0,0
59 DL d. Filmherstellung, d. -vertriebs u. -verleihs; Kino-DL	8	0,0	-	0,0	-	0,0	-	0,0	-	0,0	-	0,0
60 Rundfunkveranstaltungsleistungen	-	0,0	-	0,0	-	0,0	-	0,0	-	0,0	-	0,0
61 Telekommunikationsdienstleistungen	-	0,0	-	0,0	-	0,0	-	0,0	1	0,0	13	0,5
62-63 DL d.Informationstechnologie; Informations-DL	407	1,8	20	0,1	-	0,0	21	0,7	88	0,8	12	0,4
64 Finanzdienstleistungen	-	0,0	-	0,0	-	0,0	-	0,0	-	0,0	40	1,4
65 DL v.Versicherungen und Pensionskassen	-	0,0	-	0,0	-	0,0	-	0,0	-	0,0	-	0,0
66 Mit Finanz- u.Versicherungsleist. verb. DL	-	0,0	-	0,0	-	0,0	-	0,0	-	0,0	-	0,0
68 DL des Grundstücks- und Wohnungswesens	285	1,2	116	0,7	1	1,1	5	0,1	390	3,5	37	1,4
69 Rechts-, Steuerberatungs- und Wirtschaftsprüfungs-DL	4	0,0	0	0,0	-	0,0	-	0,0	3	0,0	-	0,0
70 DL d. Unternehmensführung u. -beratung	573	2,5	236	1,4	2	1,3	3	0,1	208	1,9	30	1,1
71 DL von Architektur- und Ingenieurbüros	33	0,1	15	0,1	-	0,0	-	0,0	18	0,2	-	0,0
72 Forschungs- und Entwicklungs-DL	18	0,1	1	0,0	-	0,0	-	0,0	4	0,0	11	0,4
73 Werbe- und Marktforschungs-DL	81	0,3	38	0,2	-	0,0	-	0,0	36	0,3	2	0,1
74-75 Sonst. freiberufl., wiss. u. techn. DL; DL d. Veterinärwesens	57	0,2	2	0,0	-	0,0	1	0,0	2	0,0	0	0,0
77 DL der Vermietung v. beweglichen Sachen	182	0,8	313	1,9	-	0,0	41	1,3	21	0,2	-	0,0
78 DL der Arbeitskräfteüberlassung	75	0,3	36	0,2	0	0,2	5	0,2	36	0,3	3	0,1
79 Reisebüro- und Reiseveranstaltungs-DL	16	0,1	74	0,5	2	1,6	20	0,6	25	0,2	-	0,0
80-82 Wirtschaftliche Dienstleistungen a.n.g.	16	0,1	9	0,1	-	0,0	1	0,0	6	0,0	0	0,0
84 DL der öffentl. Verwaltung, Verteidigung u. Sozialvers.	-	0,0	-	0,0	-	0,0	-	0,0	-	0,0	-	0,0
85 Erziehungs- und Unterrichtsdienstleistungen	1	0,0	3	0,0	-	0,0	-	0,0	0	0,0	-	0,0
86 DL des Gesundheitswesens	1	0,0	-	0,0	-	0,0	-	0,0	-	0,0	-	0,0
87-88 DL von Heimen u.des Sozialwesens	-	0,0	-	0,0	-	0,0	-	0,0	-	0,0	-	0,0
90 Kreative, künstlerische und unterhaltende DL	-	0,0	-	0,0	-	0,0	-	0,0	-	0,0	-	0,0
91 DL von Bibliotheken und Museen	-	0,0	-	0,0	-	0,0	-	0,0	-	0,0	-	0,0
92 DL des Spiel-, Wett- und Lotteriewesens	-	0,0	-	0,0	-	0,0	-	0,0	-	0,0	-	0,0
93 DL des Sports, der Unterhaltung und der Erholung	-	0,0	7	0,0	-	0,0	-	0,0	-	0,0	-	0,0
94 DL v. Interessenvertretungen, Kirchen u.a.	-	0,0	-	0,0	-	0,0	-	0,0	-	0,0	-	0,0
95 Reparatur von EDV-Geräten und Gebrauchsgütern	142	0,6	-	0,0	0	0,1	-	0,0	1	0,0	2	0,1
96 Sonstige überwiegend persönliche DL	59	0,3	3	0,0	-	0,0	-	0,0	-	0,0	-	0,0
97 DL privater Haushalte mit Hauspersonal	-	0,0	-	0,0	-	0,0	-	0,0	-	0,0	-	0,0
Summe	23 014	100,0	16 390	100,0	123	100,0	3 147	100,0	11 190	100,0	2 746	100,0
Konsum von Gebietsansässigen im Ausland												
Summe												
davon:												
Marktproduktion	22 691		13 625		123		3 126		8 127		2 723	
Nichtmarktproduktion für die Eigenverwendung	324		40		0		21		364		23	
Sonstige Nichtmarktproduktion	-		2 725		-		-		2 699		-	

Supply table at basic prices including transformation into purchasers' prices

Table 1

55-56 Beherbergung u. Gastronomie	%	58 Verlagswesen	%	59 Herst., Verleih u. Vertrieb v. Filmen; Kinos	%	60 Rundfunk-veranstalter	%	61 Tele-kommunikation	%	62-63 Erbr. v. DL d. Informationstechnologie; Informations-DL	%	INDUSTRIES / IMPORTS / VALUATION PRODUCTS
				current prices, mill. EUR								
-	0,0	-	0,0	-	0,0	-	0,0	-	0,0	-	0,0	Products of agriculture, hunting and related services 01
-	0,0	-	0,0	-	0,0	-	0,0	-	0,0	-	0,0	Products of forestry, logging and related services 02
-	0,0	-	0,0	-	0,0	-	0,0	-	0,0	-	0,0	Fish and fishing products 03
-	0,0	-	0,0	-	0,0	-	0,0	-	0,0	-	0,0	Coal a.lignite; Crude petroleum a.natural gas; metal ores 05-07
-	0,0	-	0,0	-	0,0	-	0,0	-	0,0	-	0,0	Other mining a. quarrying prod.; mining support services 08-09
10	0,0	-	0,0	-	0,0	-	0,0	-	0,0	-	0,0	Food products 10
0	0,0	-	0,0	-	0,0	-	0,0	-	0,0	-	0,0	Beverages, Tobacco products 11-12
-	0,0	-	0,0	-	0,0	-	0,0	-	0,0	-	0,0	Textiles 13
-	0,0	-	0,0	-	0,0	-	0,0	-	0,0	-	0,0	Wearing apparel 14
-	0,0	-	0,0	-	0,0	-	0,0	-	0,0	-	0,0	Leather and related products 15
-	0,0	-	0,0	-	0,0	-	0,0	-	0,0	-	0,0	Wood and products of wood and cork 16
-	0,0	-	0,0	-	0,0	-	0,0	-	0,0	-	0,0	Paper and paper products 17
-	0,0	-	0,0	-	0,0	-	0,0	-	0,0	-	0,0	Printing and recording services 18
-	0,0	-	0,0	-	0,0	-	0,0	-	0,0	-	0,0	Coke and refined petroleum products 19
-	0,0	-	0,0	-	0,0	-	0,0	-	0,0	-	0,0	Chemicals and chemical products 20
-	0,0	-	0,0	-	0,0	-	0,0	-	0,0	-	0,0	Basic pharmaceutical products and preparations 21
-	0,0	-	0,0	-	0,0	-	0,0	-	0,0	-	0,0	Rubber and plastic products 22
-	0,0	-	0,0	-	0,0	-	0,0	-	0,0	-	0,0	Other non-metallic mineral products 23
-	0,0	-	0,0	-	0,0	-	0,0	-	0,0	-	0,0	Basic metals 24
-	0,0	-	0,0	-	0,0	-	0,0	-	0,0	-	0,0	Fabricated metal products, exc. machinery and equipment 25
-	0,0	-	0,0	-	0,0	14	0,9	-	0,0	4	0,0	Computer, electronic and optical products 26
-	0,0	-	0,0	-	0,0	-	0,0	-	0,0	-	0,0	Electrical equipment 27
-	0,0	-	0,0	-	0,0	-	0,0	-	0,0	-	0,0	Machinery and equipment n.e.c. 28
-	0,0	-	0,0	-	0,0	-	0,0	-	0,0	-	0,0	Motor vehicles, trailers and semi-trailers 29
-	0,0	-	0,0	-	0,0	-	0,0	-	0,0	-	0,0	Other transport equipment 30
-	0,0	-	0,0	-	0,0	-	0,0	-	0,0	-	0,0	Furniture 31
-	0,0	-	0,0	-	0,0	-	0,0	-	0,0	-	0,0	Other manufactured goods 32
3	0,0	0	0,0	0	0,0	-	0,0	53	0,9	2	0,0	Repair a.installation services of machinery a.equipment 33
-	0,0	-	0,0	-	0,0	-	0,0	-	0,0	-	0,0	Electricity, gas, steam and air conditioning 35
-	0,0	-	0,0	-	0,0	-	0,0	-	0,0	-	0,0	Natural water; water treatment and supply services 36
-	0,0	-	0,0	-	0,0	-	0,0	-	0,0	1	0,0	Sewerage, waste management a. remediation services 37-39
-	0,0	-	0,0	-	0,0	-	0,0	-	0,0	-	0,0	Buildings and building construction works 41
-	0,0	-	0,0	-	0,0	-	0,0	9	0,2	-	0,0	Constructions a.construction works for civil engineering 42
-	0,0	-	0,0	-	0,0	-	0,0	7	0,1	-	0,0	Specialised construction works 43
0	0,0	-	0,0	-	0,0	-	0,0	-	0,0	-	0,0	Wholesale- a. retail trade, repair of motor vehicles 45
23	0,1	18	0,6	0	0,0	0	0,0	4	0,1	116	1,0	Wholesale trade, exc. o.motor vehicles a. -cycles 46
54	0,2	24	0,8	1	0,1	1	0,0	73	1,2	101	0,9	Retail trade, exc. o.motor vehicles a. -cycles 47
11	0,0	-	0,0	-	0,0	-	0,0	-	0,0	-	0,0	Land transport services a. transport services via pipelines 49
-	0,0	-	0,0	-	0,0	-	0,0	-	0,0	-	0,0	Water transport services 50
-	0,0	-	0,0	-	0,0	-	0,0	-	0,0	-	0,0	Air transport services 51
1	0,0	-	0,0	-	0,0	-	0,0	2	0,0	-	0,0	Warehousing and support services for transportation 52
-	0,0	-	0,0	1	0,0	-	0,0	-	0,0	-	0,0	Postal and courier services 53
23 756	94,4	1	0,0	54	3,7	0	0,0	-	0,0	8	0,1	Accommod. services; food a.beverage serving services 55-56
-	0,0	2 516	87,0	51	3,4	3	0,2	2	0,0	189	1,7	Publishing activities 58
-	0,0	-	0,0	1 178	79,3	97	6,6	8	0,1	9	0,1	Audiovisual services 59
-	0,0	-	0,0	104	7,0	1 244	84,2	-	0,0	-	0,0	Programming and broadcasting services 60
-	0,0	0	0,0	3	0,2	12	0,8	5 343	88,6	213	1,9	Telecommunications services 61
26	0,1	166	5,7	15	1,0	9	0,6	138	2,3	10 099	88,6	Information technology serv., communication services 62-63
-	0,0	-	0,0	-	0,0	-	0,0	-	0,0	-	0,0	Financial services 64
-	0,0	-	0,0	-	0,0	-	0,0	-	0,0	-	0,0	Insurance, reinsurance and pension funding services 65
-	0,0	-	0,0	-	0,0	-	0,0	-	0,0	-	0,0	Services auxiliary to financial a. insurance services 66
345	1,4	25	0,9	12	0,8	19	1,3	100	1,7	39	0,3	Real estate services 68
1	0,0	0	0,0	-	0,0	-	0,0	0	0,0	9	0,1	Legal and accounting services 69
266	1,1	67	2,3	13	0,9	2	0,1	154	2,6	52	0,5	Serv. of head offices; management consulting service 70
1	0,0	3	0,1	1	0,1	8	0,6	2	0,0	10	0,1	Architectural and engineering services 71
3	0,0	41	1,4	2	0,1	-	0,0	36	0,6	378	3,3	Scientific research and development services 72
29	0,1	1	0,0	9	0,6	31	2,1	7	0,1	31	0,3	Advertising and market research services 73
5	0,0	5	0,2	0	0,0	5	0,4	1	0,0	8	0,1	Other prof., scientific, technical serv.; veterinary services 74-75
59	0,2	4	0,1	22	1,5	-	0,0	4	0,1	4	0,0	Rental and leasing services 77
32	0,1	11	0,4	2	0,1	15	1,0	23	0,4	28	0,2	Employment services 78
6	0,0	-	0,0	-	0,0	-	0,0	-	0,0	-	0,0	Travel agency, tour operator and related services 79
41	0,2	5	0,2	0	0,0	17	1,2	3	0,0	10	0,1	Other business support services 80-82
-	0,0	-	0,0	-	0,0	-	0,0	-	0,0	-	0,0	Public administration, defence, social security services 84
0	0,0	0	0,0	-	0,0	-	0,0	-	0,0	8	0,1	Education services 85
-	0,0	-	0,0	-	0,0	-	0,0	-	0,0	-	0,0	Human health services 86
-	0,0	-	0,0	-	0,0	-	0,0	-	0,0	-	0,0	Residential care services, social work services 87-88
-	0,0	-	0,0	18	1,2	-	0,0	-	0,0	0	0,0	Creative, arts and entertainment services 90
-	0,0	-	0,0	-	0,0	-	0,0	-	0,0	-	0,0	Library, archive, museum and other cultural services 91
45	0,2	-	0,0	-	0,0	-	0,0	-	0,0	24	0,2	Gambling and betting services 92
197	0,8	-	0,0	0	0,0	-	0,0	-	0,0	-	0,0	Sporting services, amusement and recreation services 93
-	0,0	-	0,0	-	0,0	-	0,0	-	0,0	-	0,0	Services furnished by membership organisations 94
8	0,0	4	0,1	-	0,0	0	0,0	60	1,0	56	0,5	Repair services of computers, pers. a. household goods 95
253	1,0	-	0,0	-	0,0	-	0,0	-	0,0	-	0,0	Other personal services 96
-	0,0	-	0,0	-	0,0	-	0,0	-	0,0	-	0,0	Services of households as employers of dom. personnel 97
25 176	100,0	2 891	100,0	1 486	100,0	1 478	100,0	6 031	100,0	11 398	100,0	Total
												Direct purchases abroad by residents
												Total
												of which:
25 143		2 830		1 443		376		5 865		10 988		Market output
24		60		39		31		166		410		Output for own final use
8		-		5		1 070		-		-		Other non-market output

Tabelle 1

Aufkommenstabelle zu Herstellungspreisen mit Übergang zu Anschaffungspreisen

AKTIVITÄTEN / IMPORTE / BEWERTUNG	64 Erbr. v. Finanzdienstleistungen		65 Versicherungen und Pensionskassen		66 Mit Finanz- u. Vers.tätigk. verb. DL		68 Grundstücks- und Wohnungswesen		69 Rechtsberatung und Wirtschaftsprüfung		70 Unternehmensführung, -beratung	
GÜTER		%		%		%		%		%		%
	laufende Preise, Mio EUR											
01 Erz.d. Landwirtschaft u. Jagd; damit verbundene DL	-	0,0	-	0,0	-	0,0	-	0,0	-	0,0	-	0,0
02 Forstwirtschaftliche Erzeugnisse und DL	-	0,0	-	0,0	-	0,0	-	0,0	-	0,0	-	0,0
03 Fische u. Fischereierzeugnisse	-	0,0	-	0,0	-	0,0	-	0,0	-	0,0	-	0,0
05-07 Kohle; Erdöl u.Erdgas; Erze	-	0,0	-	0,0	-	0,0	-	0,0	-	0,0	-	0,0
08-09 Steine u.Erden; DL für den Bergbau	-	0,0	-	0,0	-	0,0	-	0,0	-	0,0	-	0,0
10 Nahrungs- und Futtermittel	-	0,0	-	0,0	-	0,0	-	0,0	-	0,0	-	0,0
11-12 Getränke, Tabakerzeugnisse	-	0,0	-	0,0	-	0,0	-	0,0	-	0,0	-	0,0
13 Textilien	-	0,0	-	0,0	-	0,0	-	0,0	-	0,0	-	0,0
14 Bekleidung	-	0,0	-	0,0	-	0,0	-	0,0	-	0,0	-	0,0
15 Leder und Lederwaren	-	0,0	-	0,0	-	0,0	-	0,0	-	0,0	-	0,0
16 Holz sowie Holz-, Kork- und Flechtwaren	-	0,0	-	0,0	-	0,0	-	0,0	-	0,0	-	0,0
17 Papier, Pappe und Waren daraus	-	0,0	-	0,0	-	0,0	-	0,0	-	0,0	-	0,0
18 Verlags- und Druckerzeugnisse	11	0,1	-	0,0	-	0,0	-	0,0	-	0,0	-	0,0
19 Kokereierzeugnisse und Mineralölerzeugnisse	-	0,0	-	0,0	-	0,0	-	0,0	-	0,0	-	0,0
20 Chemische Erzeugnisse	-	0,0	-	0,0	-	0,0	-	0,0	-	0,0	-	0,0
21 Pharmazeutische Erzeugnisse	-	0,0	-	0,0	-	0,0	-	0,0	-	0,0	-	0,0
22 Gummi- und Kunststoffwaren	-	0,0	-	0,0	-	0,0	-	0,0	-	0,0	-	0,0
23 Glas, Keramik, bearbeitete Steine und Erden	-	0,0	-	0,0	-	0,0	-	0,0	-	0,0	-	0,0
24 Metalle und Halbzeug daraus	-	0,0	-	0,0	-	0,0	-	0,0	-	0,0	-	0,0
25 Metallerzeugnisse	-	0,0	-	0,0	-	0,0	-	0,0	-	0,0	2	0,0
26 EDV-Geräte, elektronische und optische Erzeugnisse	-	0,0	-	0,0	-	0,0	-	0,0	-	0,0	22	0,2
27 Elektrische Ausrüstungen	-	0,0	-	0,0	-	0,0	-	0,0	-	0,0	-	0,0
28 Maschinen	-	0,0	-	0,0	-	0,0	-	0,0	-	0,0	-	0,0
29 Kraftwagen und Kraftwagenteile	-	0,0	-	0,0	-	0,0	-	0,0	-	0,0	-	0,0
30 Sonstige Fahrzeuge	-	0,0	-	0,0	-	0,0	-	0,0	-	0,0	-	0,0
31 Möbel	-	0,0	-	0,0	-	0,0	-	0,0	-	0,0	-	0,0
32 Waren a.n.g.	-	0,0	-	0,0	-	0,0	-	0,0	-	0,0	-	0,0
33 Reparatur u. Installation v. Maschinen u. Ausrüstungen	-	0,0	-	0,0	0	0,0	5	0,0	0	0,0	7	0,1
35 Energie und DL der Energieversorgung	-	0,0	-	0,0	-	0,0	-	0,0	-	0,0	-	0,0
36 Wasser und DL der Wasserversorgung	-	0,0	-	0,0	-	0,0	-	0,0	-	0,0	-	0,0
37-39 DL der Abwasser- u. Abfallentsorgung; Rückgewinnung	-	0,0	-	0,0	-	0,0	-	0,0	-	0,0	4	0,0
41 Gebäude und Hochbauarbeiten	-	0,0	-	0,0	-	0,0	286	0,6	-	0,0	1	0,0
42 Tiefbauten und Tiefbauarbeiten	-	0,0	-	0,0	-	0,0	-	0,0	-	0,0	-	0,0
43 Bauinstallations- u. sonst. Ausbauarbeiten	-	0,0	-	0,0	-	0,0	0	0,0	-	0,0	-	0,0
45 Kfz-Handel und -reparatur	-	0,0	-	0,0	-	0,0	-	0,0	-	0,0	2	0,0
46 Großhandelsleistungen (o. Kfz)	-	0,0	-	0,0	21	0,6	12	0,0	2	0,0	187	2,0
47 Einzelhandelsleistungen (o. Kfz)	-	0,0	-	0,0	1	0,0	64	0,1	-	0,0	2	0,0
49 Landverkehrsleist. u. Tranportleist. in Rohrfernleitungen	-	0,0	-	0,0	-	0,0	-	0,0	-	0,0	-	0,0
50 Schifffahrtsleistungen	-	0,0	-	0,0	-	0,0	-	0,0	-	0,0	4	0,0
51 Luftfahrtleistungen	-	0,0	-	0,0	-	0,0	-	0,0	-	0,0	-	0,0
52 Lagereileistungen, sonst. DL für den Verkehr	-	0,0	-	0,0	-	0,0	10	0,0	-	0,0	-	0,0
53 Post- und Kurierdienste	-	0,0	-	0,0	-	0,0	-	0,0	-	0,0	-	0,0
55-56 Beherbergungs- und Gastronomie-DL	-	0,0	-	0,0	-	0,0	26	0,1	1	0,0	20	0,2
58 DL des Verlagswesens	-	0,0	-	0,0	2	0,1	-	0,0	-	0,0	10	0,1
59 DL d. Filmherstellung, d. -vertriebs u. -verleihs; Kino-DL	-	0,0	-	0,0	-	0,0	-	0,0	0	0,0	6	0,1
60 Rundfunkveranstaltungsleistungen	-	0,0	-	0,0	-	0,0	-	0,0	-	0,0	-	0,0
61 Telekommunikationsdienstleistungen	-	0,0	-	0,0	-	0,0	-	0,0	-	0,0	-	0,0
62-63 DL d.Informationstechnologie; Informations-DL	207	1,2	27	0,4	40	1,2	13	0,0	18	0,3	609	6,4
64 Finanzdienstleistungen	15 276	91,0	-	0,0	-	0,0	-	0,0	-	0,0	62	0,6
65 DL v.Versicherungen und Pensionskassen	-	0,0	6 412	94,3	-	0,0	-	0,0	-	0,0	-	0,0
66 Mit Finanz- u.Versicherungsleist. verb. DL	185	1,1	-	0,0	3 200	95,6	-	0,0	7	0,1	14	0,1
68 DL des Grundstücks- und Wohnungswesens	426	2,5	249	3,7	12	0,4	43 710	98,1	80	1,3	760	7,9
69 Rechts-, Steuerberatungs- und Wirtschaftsprüfungs-DL	57	0,3	-	0,0	6	0,2	2	0,0	5 640	91,9	131	1,4
70 DL d. Unternehmensführung u. -beratung	68	0,4	34	0,5	36	1,1	41	0,1	324	5,3	7 043	73,6
71 DL von Architektur- und Ingenieurbüros	-	0,0	-	0,0	0	0,0	99	0,2	11	0,2	149	1,6
72 Forschungs- und Entwicklungs-DL	24	0,1	-	0,0	0	0,0	3	0,0	0	0,0	75	0,8
73 Werbe- und Marktforschungs-DL	15	0,1	10	0,1	1	0,0	4	0,0	20	0,3	158	1,7
74-75 Sonst. freiberufl., wiss. u. techn. DL; DL d. Veterinärwesens	3	0,0	0	0,0	2	0,0	-	0,0	3	0,0	1	0,0
77 DL der Vermietung v. beweglichen Sachen	455	2,7	-	0,0	19	0,6	46	0,1	7	0,1	225	2,4
78 DL der Arbeitskräfteüberlassung	51	0,3	-	0,0	4	0,1	3	0,0	16	0,3	57	0,6
79 Reisebüro- und Reiseveranstaltungs-DL	-	0,0	-	0,0	-	0,0	-	0,0	-	0,0	1	0,0
80-82 Wirtschaftliche Dienstleistungen a.n.g.	4	0,0	65	1,0	2	0,1	206	0,5	3	0,0	2	0,0
84 DL der öffentl. Verwaltung, Verteidigung u. Sozialvers.	-	0,0	-	0,0	-	0,0	-	0,0	-	0,0	-	0,0
85 Erziehungs- und Unterrichtsdienstleistungen	1	0,0	-	0,0	0	0,0	0	0,0	4	0,1	7	0,1
86 DL des Gesundheitswesens	-	0,0	-	0,0	-	0,0	-	0,0	-	0,0	7	0,1
87-88 DL von Heimen u.des Sozialwesens	-	0,0	-	0,0	-	0,0	-	0,0	-	0,0	-	0,0
90 Kreative, künstlerische und unterhaltende DL	-	0,0	-	0,0	-	0,0	-	0,0	-	0,0	-	0,0
91 DL von Bibliotheken und Museen	-	0,0	-	0,0	-	0,0	-	0,0	-	0,0	-	0,0
92 DL des Spiel-, Wett- und Lotteriewesens	-	0,0	-	0,0	-	0,0	-	0,0	-	0,0	-	0,0
93 DL des Sports, der Unterhaltung und der Erholung	-	0,0	-	0,0	-	0,0	-	0,0	-	0,0	-	0,0
94 DL v. Interessenvertretungen, Kirchen u.a.	-	0,0	-	0,0	-	0,0	-	0,0	-	0,0	-	0,0
95 Reparatur von EDV-Geräten und Gebrauchsgütern	-	0,0	-	0,0	0	0,0	49	0,1	-	0,0	4	0,0
96 Sonstige überwiegend persönliche DL	-	0,0	-	0,0	-	0,0	-	0,0	-	0,0	-	0,0
97 DL privater Haushalte mit Hauspersonal	-	0,0	-	0,0	-	0,0	-	0,0	-	0,0	-	0,0
Summe	16 784	100,0	6 798	100,0	3 348	100,0	44 579	100,0	6 135	100,0	9 573	100,0
Konsum von Gebietsansässigen im Ausland												
Summe												
davon:												
Marktproduktion	16 551		6 771		3 312		22 357		6 117		9 444	
Nichtmarktproduktion für die Eigenverwendung	200		27		36		22 143		18		117	
Sonstige Nichtmarktproduktion	33		-		0		79		0		12	

Supply table at basic prices including transformation into purchasers' prices

Table 1

71 Architektur- und Ingenieurbüros	%	72 Forschung und Entwicklung	%	73 Werbung und Marktforschung	%	74-75 Sonst. freiberufl., wiss. u. techn. Tätigkeiten; Veterinärwesen	%	77 Vermietung v. beweglichen Sachen	%	78 Arbeitskräfte-überlassung	%	INDUSTRIES / IMPORTS / VALUATION PRODUCTS
current prices, mill. EUR												
-	0,0	-	0,0	-	0,0	-	0,0	-	0,0	-	0,0	Products of agriculture, hunting and related services 01
-	0,0	-	0,0	-	0,0	-	0,0	-	0,0	-	0,0	Products of forestry, logging and related services 02
-	0,0	-	0,0	-	0,0	-	0,0	-	0,0	-	0,0	Fish and fishing products 03
-	0,0	-	0,0	-	0,0	-	0,0	-	0,0	-	0,0	Coal a.lignite; Crude petroleum a.natural gas; metal ores 05-07
-	0,0	-	0,0	-	0,0	-	0,0	-	0,0	-	0,0	Other mining a. quarrying prod.; mining support services 08-09
6	0,1	15	0,7	0	0,0	-	0,0	-	0,0	-	0,0	Food products 10
-	0,0	-	0,0	-	0,0	-	0,0	-	0,0	-	0,0	Beverages, Tobacco products 11-12
-	0,0	-	0,0	-	0,0	-	0,0	-	0,0	-	0,0	Textiles 13
-	0,0	-	0,0	-	0,0	-	0,0	-	0,0	-	0,0	Wearing apparel 14
-	0,0	-	0,0	-	0,0	-	0,0	-	0,0	-	0,0	Leather and related products 15
-	0,0	-	0,0	-	0,0	-	0,0	-	0,0	-	0,0	Wood and products of wood and cork 16
-	0,0	-	0,0	-	0,0	-	0,0	-	0,0	-	0,0	Paper and paper products 17
-	0,0	-	0,0	-	0,0	-	0,0	-	0,0	-	0,0	Printing and recording services 18
-	0,0	-	0,0	-	0,0	-	0,0	-	0,0	-	0,0	Coke and refined petroleum products 19
-	0,0	-	0,0	-	0,0	-	0,0	-	0,0	-	0,0	Chemicals and chemical products 20
-	0,0	33	1,4	-	0,0	-	0,0	-	0,0	-	0,0	Basic pharmaceutical products and preparations 21
-	0,0	-	0,0	-	0,0	-	0,0	-	0,0	-	0,0	Rubber and plastic products 22
-	0,0	-	0,0	-	0,0	-	0,0	-	0,0	-	0,0	Other non-metallic mineral products 23
-	0,0	-	0,0	-	0,0	-	0,0	-	0,0	-	0,0	Basic metals 24
-	0,0	-	0,0	-	0,0	-	0,0	1	0,0	9	0,2	Fabricated metal products, exc. machinery and equipment 25
-	0,0	-	0,0	-	0,0	-	0,0	-	0,0	-	0,0	Computer, electronic and optical products 26
-	0,0	-	0,0	-	0,0	-	0,0	-	0,0	-	0,0	Electrical equipment 27
-	0,0	2	0,1	-	0,0	-	0,0	-	0,0	-	0,0	Machinery and equipment n.e.c. 28
-	0,0	-	0,0	-	0,0	-	0,0	-	0,0	-	0,0	Motor vehicles, trailers and semi-trailers 29
-	0,0	-	0,0	-	0,0	-	0,0	-	0,0	-	0,0	Other transport equipment 30
-	0,0	-	0,0	-	0,0	-	0,0	-	0,0	-	0,0	Furniture 31
-	0,0	-	0,0	-	0,0	-	0,0	-	0,0	-	0,0	Other manufactured goods 32
13	0,2	2	0,1	2	0,0	2	0,2	4	0,1	0	0,0	Repair a.installation services of machinery a.equipment 33
-	0,0	-	0,0	-	0,0	-	0,0	-	0,0	-	0,0	Electricity, gas, steam and air conditioning 35
-	0,0	-	0,0	-	0,0	-	0,0	-	0,0	-	0,0	Natural water; water treatment and supply services 36
3	0,0	-	0,0	0	0,0	-	0,0	-	0,0	-	0,0	Sewerage, waste management a. remediation services 37-39
11	0,1	-	0,0	0	0,0	-	0,0	-	0,0	-	0,0	Buildings and building construction works 41
1	0,0	-	0,0	-	0,0	-	0,0	0	0,0	-	0,0	Constructions a.construction works for civil engineering 42
2	0,0	-	0,0	0	0,0	-	0,0	0	0,0	1	0,0	Specialised construction works 43
28	0,4	1	0,0	-	0,0	-	0,0	44	0,7	-	0,0	Wholesale- a. retail trade, repair of motor vehicles 45
26	0,3	30	1,3	11	0,2	6	0,4	88	1,5	2	0,0	Wholesale trade, exc. o.motor vehicles a. -cycles 46
3	0,0	-	0,0	1	0,0	18	1,1	5	0,1	4	0,1	Retail trade, exc. o.motor vehicles a. -cycles 47
-	0,0	-	0,0	-	0,0	-	0,0	0	0,0	-	0,0	Land transport services a. transport services via pipelines 49
-	0,0	-	0,0	-	0,0	-	0,0	-	0,0	-	0,0	Water transport services 50
-	0,0	-	0,0	-	0,0	-	0,0	15	0,3	-	0,0	Air transport services 51
-	0,0	-	0,0	-	0,0	-	0,0	5	0,1	-	0,0	Warehousing and support services for transportation 52
-	0,0	-	0,0	2	0,0	3	0,2	-	0,0	-	0,0	Postal and courier services 53
0	0,0	-	0,0	2	0,0	0	0,0	3	0,1	1	0,0	Accommod. services; food a.beverage serving services 55-56
6	0,1	-	0,0	6	0,1	1	0,1	-	0,0	-	0,0	Publishing activities 58
0	0,0	-	0,0	15	0,3	9	0,6	2	0,0	-	0,0	Audiovisual services 59
-	0,0	-	0,0	-	0,0	-	0,0	-	0,0	-	0,0	Programming and broadcasting services 60
-	0,0	-	0,0	-	0,0	2	0,1	-	0,0	-	0,0	Telecommunications services 61
102	1,3	18	0,8	89	1,9	16	1,0	20	0,3	14	0,4	Information technology serv., communication services 62-63
-	0,0	-	0,0	-	0,0	-	0,0	-	0,0	-	0,0	Financial services 64
-	0,0	-	0,0	-	0,0	-	0,0	-	0,0	-	0,0	Insurance, reinsurance and pension funding services 65
-	0,0	-	0,0	3	0,1	-	0,0	-	0,0	-	0,0	Services auxiliary to financial a. insurance services 66
57	0,7	29	1,3	25	0,5	19	1,2	79	1,3	12	0,3	Real estate services 68
1	0,0	0	0,0	0	0,0	3	0,2	1	0,0	6	0,2	Legal and accounting services 69
57	0,7	32	1,4	25	0,5	12	0,7	126	2,1	2	0,1	Serv. of head offices; management consulting service 70
7 068	89,5	85	3,7	2	0,0	57	3,6	10	0,2	28	0,7	Architectural and engineering services 71
440	5,6	1 945	85,4	4	0,1	21	1,3	3	0,0	0	0,0	Scientific research and development services 72
8	0,1	1	0,1	4 529	95,8	9	0,6	6	0,1	2	0,0	Advertising and market research services 73
2	0,0	1	0,0	1	0,0	1 391	87,3	4	0,1	-	0,0	Other prof., scientific, technical serv.; veterinary services 74-75
6	0,1	74	3,3	2	0,0	19	1,2	5 495	91,6	8	0,2	Rental and leasing services 77
11	0,1	7	0,3	5	0,1	2	0,1	14	0,2	3 701	97,4	Employment services 78
-	0,0	-	0,0	-	0,0	2	0,2	0	0,0	-	0,0	Travel agency, tour operator and related services 79
3	0,0	1	0,0	1	0,0	-	0,0	6	0,1	2	0,0	Other business support services 80-82
-	0,0	-	0,0	-	0,0	-	0,0	-	0,0	-	0,0	Public administration, defence, social security services 84
0	0,0	0	0,0	0	0,0	-	0,0	1	0,0	2	0,0	Education services 85
-	0,0	-	0,0	-	0,0	-	0,0	-	0,0	-	0,0	Human health services 86
-	0,0	-	0,0	-	0,0	-	0,0	-	0,0	-	0,0	Residential care services, social work services 87-88
-	0,0	1	0,0	0	0,0	1	0,1	0	0,0	-	0,0	Creative, arts and entertainment services 90
-	0,0	-	0,0	-	0,0	-	0,0	-	0,0	-	0,0	Library, archive, museum and other cultural services 91
-	0,0	-	0,0	-	0,0	-	0,0	-	0,0	-	0,0	Gambling and betting services 92
-	0,0	0	0,0	0	0,0	-	0,0	0	0,0	-	0,0	Sporting services, amusement and recreation services 93
-	0,0	-	0,0	-	0,0	-	0,0	-	0,0	-	0,0	Services furnished by membership organisations 94
44	0,6	1	0,1	-	0,0	1	0,1	69	1,2	7	0,2	Repair services of computers, pers. a. household goods 95
-	0,0	-	0,0	-	0,0	-	0,0	-	0,0	-	0,0	Other personal services 96
-	0,0	-	0,0	-	0,0	-	0,0	-	0,0	-	0,0	Services of households as employers of dom. personnel 97
7 897	100,0	2 277	100,0	4 727	100,0	1 593	100,0	6 002	100,0	3 799	100,0	Total
												Direct purchases abroad by residents
												Total
												of which:
7 310		1 531		4 663		1 550		5 884		3 792		Market output
393		429		56		29		13		7		Output for own final use
194		317		8		15		105		-		Other non-market output

Tabelle 1

Aufkommenstabelle zu Herstellungspreisen mit Übergang zu Anschaffungspreisen

AKTIVITÄTEN / IMPORTE / BEWERTUNG	79 Reisebüros und Reiseveranstalter		80-82 Erbr. v. wirtschaftlichen Dienstleistungen a.n.g.		84 Öffentliche Verwaltung, Verteidigung u. Sozialversicherung		85 Erziehung und Unterricht		86 Gesundheitswesen		87-88 Alters- und Pflegeheime; Sozialwesen	
GÜTER		%		%		%		%		%		%
					laufende Preise, Mio EUR							
01 Erz.d. Landwirtschaft u. Jagd; damit verbundene DL	-	0,0	-	0,0	-	0,0	-	0,0	-	0,0	-	0,0
02 Forstwirtschaftliche Erzeugnisse und DL	-	0,0	-	0,0	-	0,0	-	0,0	-	0,0	-	0,0
03 Fische u. Fischereierzeugnisse	-	0,0	-	0,0	-	0,0	-	0,0	-	0,0	-	0,0
05-07 Kohle; Erdöl u.Erdgas; Erze	-	0,0	-	0,0	-	0,0	-	0,0	-	0,0	-	0,0
08-09 Steine u.Erden; DL für den Bergbau	-	0,0	-	0,0	-	0,0	-	0,0	-	0,0	-	0,0
10 Nahrungs- und Futtermittel	5	0,2	-	0,0	-	0,0	-	0,0	-	0,0	0	0,0
11-12 Getränke, Tabakerzeugnisse	-	0,0	-	0,0	-	0,0	-	0,0	-	0,0	-	0,0
13 Textilien	-	0,0	-	0,0	-	0,0	-	0,0	-	0,0	-	0,0
14 Bekleidung	-	0,0	-	0,0	-	0,0	-	0,0	-	0,0	-	0,0
15 Leder und Lederwaren	-	0,0	-	0,0	-	0,0	-	0,0	-	0,0	-	0,0
16 Holz sowie Holz-, Kork- und Flechtwaren	-	0,0	0	0,0	-	0,0	-	0,0	-	0,0	-	0,0
17 Papier, Pappe und Waren daraus	-	0,0	-	0,0	-	0,0	-	0,0	-	0,0	-	0,0
18 Verlags- und Druckerzeugnisse	-	0,0	-	0,0	-	0,0	0	0,0	-	0,0	-	0,0
19 Kokereierzeugnisse und Mineralölerzeugnisse	-	0,0	-	0,0	-	0,0	-	0,0	-	0,0	-	0,0
20 Chemische Erzeugnisse	-	0,0	-	0,0	-	0,0	-	0,0	-	0,0	-	0,0
21 Pharmazeutische Erzeugnisse	-	0,0	-	0,0	-	0,0	-	0,0	0	0,0	-	0,0
22 Gummi- und Kunststoffwaren	-	0,0	-	0,0	-	0,0	-	0,0	-	0,0	-	0,0
23 Glas, Keramik, bearbeitete Steine und Erden	-	0,0	-	0,0	-	0,0	-	0,0	-	0,0	-	0,0
24 Metalle und Halbzeug daraus	-	0,0	-	0,0	2	0,0	-	0,0	-	0,0	-	0,0
25 Metallerzeugnisse	-	0,0	4	0,1	-	0,0	-	0,0	-	0,0	-	0,0
26 EDV-Geräte, elektronische und optische Erzeugnisse	-	0,0	-	0,0	-	0,0	-	0,0	-	0,0	-	0,0
27 Elektrische Ausrüstungen	-	0,0	-	0,0	-	0,0	-	0,0	-	0,0	-	0,0
28 Maschinen	-	0,0	-	0,0	-	0,0	-	0,0	-	0,0	-	0,0
29 Kraftwagen und Kraftwagenteile	-	0,0	-	0,0	-	0,0	-	0,0	-	0,0	-	0,0
30 Sonstige Fahrzeuge	-	0,0	-	0,0	-	0,0	-	0,0	-	0,0	-	0,0
31 Möbel	-	0,0	-	0,0	0	0,0	-	0,0	-	0,0	-	0,0
32 Waren a.n.g.	-	0,0	-	0,0	-	0,0	-	0,0	1	0,0	-	0,0
33 Reparatur u. Installation v. Maschinen u. Ausrüstungen	0	0,0	3	0,0	13	0,1	1	0,0	10	0,0	1	0,0
35 Energie und DL der Energieversorgung	-	0,0	-	0,0	-	0,0	-	0,0	-	0,0	-	0,0
36 Wasser und DL der Wasserversorgung	-	0,0	-	0,0	-	0,0	-	0,0	-	0,0	-	0,0
37-39 DL der Abwasser- u. Abfallentsorgung; Rückgewinnung	-	0,0	12	0,1	9	0,0	-	0,0	-	0,0	-	0,0
41 Gebäude und Hochbauarbeiten	-	0,0	1	0,0	40	0,2	-	0,0	-	0,0	-	0,0
42 Tiefbauten und Tiefbauarbeiten	-	0,0	8	0,1	156	0,7	-	0,0	-	0,0	-	0,0
43 Bauinstallations- u. sonst. Ausbauarbeiten	-	0,0	3	0,0	0	0,0	-	0,0	-	0,0	-	0,0
45 Kfz-Handel und -reparatur	0	0,0	-	0,0	-	0,0	0	0,0	-	0,0	-	0,0
46 Großhandelsleistungen (o. Kfz)	8	0,4	35	0,4	-	0,0	5	0,0	1	0,0	0	0,0
47 Einzelhandelsleistungen (o. Kfz)	4	0,2	15	0,2	-	0,0	29	0,1	180	0,7	1	0,0
49 Landverkehrsleist. u. Tranportleist. in Rohrfernleitungen	10	0,5	17	0,2	3	0,0	1	0,0	0	0,0	0	0,0
50 Schifffahrtsleistungen	-	0,0	-	0,0	-	0,0	-	0,0	-	0,0	-	0,0
51 Luftfahrtleistungen	-	0,0	-	0,0	-	0,0	-	0,0	-	0,0	-	0,0
52 Lagereileistungen, sonst. DL für den Verkehr	1	0,0	4	0,0	178	0,8	-	0,0	8	0,0	-	0,0
53 Post- und Kurierdienste	-	0,0	2	0,0	0	0,0	-	0,0	-	0,0	-	0,0
55-56 Beherbergungs- und Gastronomie-DL	5	0,2	84	1,0	21	0,1	94	0,5	210	0,9	43	0,6
58 DL des Verlagswesens	-	0,0	-	0,0	18	0,1	11	0,1	-	0,0	-	0,0
59 DL d. Filmherstellung, d. -vertriebs u. -verleihs; Kino-DL	-	0,0	-	0,0	-	0,0	-	0,0	-	0,0	-	0,0
60 Rundfunkveranstaltungsleistungen	-	0,0	-	0,0	-	0,0	-	0,0	-	0,0	-	0,0
61 Telekommunikationsdienstleistungen	-	0,0	-	0,0	1	0,0	-	0,0	-	0,0	-	0,0
62-63 DL d.Informationstechnologie; Informations-DL	7	0,3	138	1,7	242	1,0	134	0,7	105	0,4	18	0,2
64 Finanzdienstleistungen	-	0,0	-	0,0	55	0,2	-	0,0	-	0,0	-	0,0
65 DL v.Versicherungen und Pensionskassen	-	0,0	-	0,0	-	0,0	-	0,0	-	0,0	-	0,0
66 Mit Finanz- u.Versicherungsleist. verb. DL	17	0,8	8	0,1	-	0,0	-	0,0	-	0,0	-	0,0
68 DL des Grundstücks- und Wohnungswesens	23	1,0	101	1,3	136	0,6	59	0,3	67	0,3	3	0,0
69 Rechts-, Steuerberatungs- und Wirtschaftsprüfungs-DL	-	0,0	8	0,1	4	0,0	-	0,0	-	0,0	-	0,0
70 DL d. Unternehmensführung u. -beratung	58	2,6	41	0,5	26	0,1	0	0,0	8	0,0	1	0,0
71 DL von Architektur- und Ingenieurbüros	0	0,0	76	0,9	30	0,1	6	0,0	-	0,0	0	0,0
72 Forschungs- und Entwicklungs-DL	0	0,0	8	0,1	88	0,4	2 330	11,4	174	0,7	1	0,0
73 Werbe- und Marktforschungs-DL	21	0,9	24	0,3	0	0,0	22	0,1	-	0,0	-	0,0
74-75 Sonst. freiberufl., wiss. u. techn. DL; DL d. Veterinärwesens	4	0,2	0	0,0	1	0,0	0	0,0	1	0,0	0	0,0
77 DL der Vermietung v. beweglichen Sachen	0	0,0	12	0,1	23	0,1	2	0,0	2	0,0	1	0,0
78 DL der Arbeitskräfteüberlassung	7	0,3	20	0,2	325	1,4	25	0,1	2	0,0	-	0,0
79 Reisebüro- und Reiseveranstaltungs-DL	2 098	92,5	2	0,0	-	0,0	-	0,0	-	0,0	-	0,0
80-82 Wirtschaftliche Dienstleistungen a.n.g.	1	0,0	7 384	91,5	9	0,0	3	0,0	2	0,0	0	0,0
84 DL der öffentl. Verwaltung, Verteidigung u. Sozialvers.	-	0,0	-	0,0	22 338	94,0	-	0,0	-	0,0	-	0,0
85 Erziehungs- und Unterrichtsdienstleistungen	-	0,0	1	0,0	5	0,0	17 747	86,5	16	0,1	1	0,0
86 DL des Gesundheitswesens	-	0,0	-	0,0	12	0,1	-	0,0	23 045	95,5	3	0,0
87-88 DL von Heimen u.des Sozialwesens	-	0,0	-	0,0	0	0,0	33	0,2	240	1,0	7 391	99,0
90 Kreative, künstlerische und unterhaltende DL	-	0,0	-	0,0	16	0,1	0	0,0	-	0,0	-	0,0
91 DL von Bibliotheken und Museen	-	0,0	-	0,0	8	0,0	3	0,0	-	0,0	-	0,0
92 DL des Spiel-, Wett- und Lotteriewesens	-	0,0	-	0,0	-	0,0	-	0,0	-	0,0	-	0,0
93 DL des Sports, der Unterhaltung und der Erholung	-	0,0	-	0,0	14	0,1	6	0,0	-	0,0	-	0,0
94 DL v. Interessenvertretungen, Kirchen u.a.	-	0,0	-	0,0	-	0,0	-	0,0	-	0,0	-	0,0
95 Reparatur von EDV-Geräten und Gebrauchsgütern	-	0,0	49	0,6	-	0,0	-	0,0	0	0,0	-	0,0
96 Sonstige überwiegend persönliche DL	-	0,0	10	0,1	1	0,0	-	0,0	68	0,3	-	0,0
97 DL privater Haushalte mit Hauspersonal	-	0,0	-	0,0	-	0,0	-	0,0	-	0,0	-	0,0
Summe	2 269	100,0	8 070	100,0	23 773	100,0	20 513	100,0	24 141	100,0	7 463	100,0
Konsum von Gebietsansässigen im Ausland												
Summe												
davon:												
Marktproduktion	2 124		7 484		-		1 293		8 615		4 293	
Nichtmarktproduktion für die Eigenverwendung	6		35		299		1 813		286		19	
Sonstige Nichtmarktproduktion	139		551		23 475		17 407		15 240		3 151	

Supply table at basic prices including transformation into purchasers' prices

Table 1

90		91		92		93		94		95		INDUSTRIES / IMPORTS / VALUATION
Künstlerische Tätigkeiten		Bibliotheken und Museen		Spiel-, Wett- und Lotteriewesen		Erbr. v. DL d. Sports, d. Unterhaltung u. Erholung		Interessens-vertretungen und Vereine		Reparatur v. Gebrauchsgütern		
	%		%		%		%		%		%	PRODUCTS
						current prices, mill. EUR						
-	0,0	-	0,0	-	0,0	-	0,0	-	0,0	-	0,0	Products of agriculture, hunting and related services 01
-	0,0	-	0,0	-	0,0	-	0,0	-	0,0	-	0,0	Products of forestry, logging and related services 02
-	0,0	-	0,0	-	0,0	-	0,0	-	0,0	-	0,0	Fish and fishing products 03
-	0,0	-	0,0	-	0,0	-	0,0	-	0,0	-	0,0	Coal a.lignite; Crude petroleum a.natural gas; metal ores 05-07
-	0,0	-	0,0	-	0,0	-	0,0	-	0,0	-	0,0	Other mining a. quarrying prod.; mining support services 08-09
-	0,0	-	0,0	-	0,0	-	0,0	2	0,1	-	0,0	Food products 10
-	0,0	-	0,0	-	0,0	-	0,0	1	0,0	-	0,0	Beverages, Tobacco products 11-12
-	0,0	-	0,0	-	0,0	-	0,0	-	0,0	-	0,0	Textiles 13
-	0,0	-	0,0	-	0,0	-	0,0	1	0,0	-	0,0	Wearing apparel 14
-	0,0	-	0,0	-	0,0	-	0,0	-	0,0	-	0,0	Leather and related products 15
-	0,0	-	0,0	-	0,0	-	0,0	1	0,0	-	0,0	Wood and products of wood and cork 16
-	0,0	-	0,0	-	0,0	-	0,0	-	0,0	-	0,0	Paper and paper products 17
0	0,0	0	0,0	-	0,0	-	0,0	-	0,0	-	0,0	Printing and recording services 18
-	0,0	-	0,0	-	0,0	-	0,0	-	0,0	-	0,0	Coke and refined petroleum products 19
-	0,0	-	0,0	-	0,0	-	0,0	-	0,0	-	0,0	Chemicals and chemical products 20
-	0,0	-	0,0	-	0,0	-	0,0	-	0,0	-	0,0	Basic pharmaceutical products and preparations 21
-	0,0	-	0,0	-	0,0	-	0,0	-	0,0	-	0,0	Rubber and plastic products 22
-	0,0	-	0,0	-	0,0	-	0,0	-	0,0	-	0,0	Other non-metallic mineral products 23
-	0,0	-	0,0	-	0,0	-	0,0	-	0,0	-	0,0	Basic metals 24
-	0,0	-	0,0	-	0,0	-	0,0	-	0,0	-	0,0	Fabricated metal products, exc. machinery and equipment 25
-	0,0	-	0,0	-	0,0	-	0,0	-	0,0	-	0,0	Computer, electronic and optical products 26
-	0,0	-	0,0	-	0,0	-	0,0	-	0,0	-	0,0	Electrical equipment 27
-	0,0	-	0,0	-	0,0	-	0,0	-	0,0	-	0,0	Machinery and equipment n.e.c. 28
-	0,0	-	0,0	-	0,0	-	0,0	-	0,0	-	0,0	Motor vehicles, trailers and semi-trailers 29
-	0,0	-	0,0	-	0,0	-	0,0	-	0,0	-	0,0	Other transport equipment 30
-	0,0	-	0,0	-	0,0	-	0,0	-	0,0	-	0,0	Furniture 31
-	0,0	-	0,0	-	0,0	0	0,0	-	0,0	-	0,0	Other manufactured goods 32
3	0,1	0	0,0	-	0,0	2	0,1	-	0,0	0	0,0	Repair a.installation services of machinery a.equipment 33
-	0,0	-	0,0	-	0,0	-	0,0	-	0,0	-	0,0	Electricity, gas, steam and air conditioning 35
-	0,0	-	0,0	-	0,0	-	0,0	-	0,0	-	0,0	Natural water; water treatment and supply services 36
-	0,0	-	0,0	-	0,0	-	0,0	-	0,0	-	0,0	Sewerage, waste management a. remediation services 37-39
-	0,0	-	0,0	-	0,0	-	0,0	-	0,0	-	0,0	Buildings and building construction works 41
-	0,0	-	0,0	-	0,0	-	0,0	-	0,0	-	0,0	Constructions a.construction works for civil engineering 42
-	0,0	-	0,0	-	0,0	-	0,0	-	0,0	-	0,0	Specialised construction works 43
-	0,0	-	0,0	-	0,0	-	0,0	14	0,4	-	0,0	Wholesale- a. retail trade, repair of motor vehicles 45
1	0,0	-	0,0	32	3,2	3	0,1	16	0,4	3	1,0	Wholesale trade, exc. o.motor vehicles a. -cycles 46
4	0,2	10	1,3	0	0,0	10	0,5	-	0,0	12	3,6	Retail trade, exc. o.motor vehicles a. -cycles 47
-	0,0	-	0,0	-	0,0	-	0,0	-	0,0	-	0,0	Land transport services a. transport services via pipelines 49
-	0,0	-	0,0	-	0,0	-	0,0	-	0,0	-	0,0	Water transport services 50
-	0,0	-	0,0	-	0,0	-	0,0	-	0,0	-	0,0	Air transport services 51
0	0,0	2	0,3	-	0,0	2	0,1	12	0,3	-	0,0	Warehousing and support services for transportation 52
-	0,0	-	0,0	-	0,0	-	0,0	-	0,0	-	0,0	Postal and courier services 53
3	0,2	3	0,4	8	0,8	71	3,2	7	0,2	0	0,0	Accommod. services; food a.beverage serving services 55-56
1	0,0	6	0,8	-	0,0	0	0,0	0	0,0	0	0,0	Publishing activities 58
-	0,0	-	0,0	-	0,0	-	0,0	-	0,0	-	0,0	Audiovisual services 59
-	0,0	-	0,0	-	0,0	-	0,0	-	0,0	-	0,0	Programming and broadcasting services 60
-	0,0	-	0,0	-	0,0	-	0,0	-	0,0	-	0,0	Telecommunications services 61
5	0,2	3	0,5	26	2,6	6	0,3	27	0,7	28	8,3	Information technology serv., communication services 62-63
-	0,0	-	0,0	-	0,0	-	0,0	-	0,0	-	0,0	Financial services 64
-	0,0	-	0,0	-	0,0	-	0,0	-	0,0	-	0,0	Insurance, reinsurance and pension funding services 65
-	0,0	-	0,0	-	0,0	-	0,0	8	0,2	-	0,0	Services auxiliary to financial a. insurance services 66
13	0,6	15	2,0	0	0,0	89	4,0	103	2,5	0	0,0	Real estate services 68
-	0,0	-	0,0	-	0,0	-	0,0	0	0,0	-	0,0	Legal and accounting services 69
1	0,0	-	0,0	7	0,7	16	0,7	10	0,3	8	2,4	Serv. of head offices; management consulting service 70
0	0,0	-	0,0	-	0,0	-	0,0	40	1,0	0	0,1	Architectural and engineering services 71
0	0,0	45	6,0	-	0,0	3	0,1	24	0,6	0	0,0	Scientific research and development services 72
0	0,0	-	0,0	3	0,3	86	3,9	1	0,0	-	0,0	Advertising and market research services 73
0	0,0	-	0,0	0	0,0	1	0,1	4	0,1	0	0,1	Other prof., scientific, technical serv.; veterinary services 74-75
-	0,0	-	0,0	3	0,3	25	1,1	2	0,0	2	0,5	Rental and leasing services 77
0	0,0	19	2,5	0	0,0	2	0,1	2	0,0	0	0,1	Employment services 78
-	0,0	-	0,0	-	0,0	-	0,0	6	0,2	-	0,0	Travel agency, tour operator and related services 79
0	0,0	1	0,1	1	0,1	2	0,1	1	0,0	0	0,1	Other business support services 80-82
-	0,0	-	0,0	-	0,0	-	0,0	-	0,0	-	0,0	Public administration, defence, social security services 84
1	0,0	0	0,0	-	0,0	0	0,0	138	3,4	-	0,0	Education services 85
-	0,0	-	0,0	-	0,0	-	0,0	17	0,4	-	0,0	Human health services 86
-	0,0	-	0,0	-	0,0	-	0,0	-	0,0	-	0,0	Residential care services, social work services 87-88
2 150	98,5	-	0,0	-	0,0	-	0,0	15	0,4	-	0,0	Creative, arts and entertainment services 90
-	0,0	646	86,0	-	0,0	-	0,0	14	0,4	-	0,0	Library, archive, museum and other cultural services 91
-	0,0	-	0,0	924	92,1	-	0,0	-	0,0	-	0,0	Gambling and betting services 92
1	0,1	-	0,0	-	0,0	1 896	85,6	4	0,1	-	0,0	Sporting services, amusement and recreation services 93
-	0,0	-	0,0	-	0,0	-	0,0	3 561	88,3	-	0,0	Services furnished by membership organisations 94
0	0,0	-	0,0	0	0,0	1	0,0	-	0,0	279	83,9	Repair services of computers, pers. a. household goods 95
-	0,0	-	0,0	-	0,0	1	0,1	1	0,0	-	0,0	Other personal services 96
-	0,0	-	0,0	-	0,0	-	0,0	-	0,0	-	0,0	Services of households as employers of dom. personnel 97
2 183	100,0	751	100,0	1 003	100,0	2 216	100,0	4 035	100,0	333	100,0	Total
												Direct purchases abroad by residents
												Total
												of which:
1 304		181		997		1 604		166		309		Market output
164		46		6		8		34		24		Output for own final use
714		524		-		604		3 834		-		Other non-market output

Tabelle 1

Aufkommenstabelle zu Herstellungspreisen mit Übergang zu Anschaffungspreisen

AKTIVITÄTEN / IMPORTE / BEWERTUNG	96 Erbr. v. sonst. pers. DL		97 Private Haushalte mit Hauspersonal		Heimisches Aufkommen / Domestic supply		Importe, cif / Imports, cif		davon: Importe, EU / of which: Imports, EU		Aufkommen zu Herstellungspreisen / Supply at basic prices	
GÜTER		%		%		%		%		%		%
					laufende Preise, Mio EUR							
01 Erz.d. Landwirtschaft u. Jagd; damit verbundene DL	-	0,0	-	0,0	5 848	0,9	2 918	1,8	2 226	1,8	8 766	1,1
02 Forstwirtschaftliche Erzeugnisse und DL	-	0,0	-	0,0	2 405	0,4	751	0,5	710	0,6	3 156	0,4
03 Fische u. Fischereierzeugnisse	-	0,0	-	0,0	70	0,0	89	0,1	64	0,1	160	0,0
05-07 Kohle; Erdöl u.Erdgas; Erze	-	0,0	-	0,0	692	0,1	6 046	3,7	1 061	0,9	6 738	0,8
08-09 Steine u.Erden; DL für den Bergbau	-	0,0	-	0,0	1 127	0,2	436	0,3	290	0,2	1 563	0,2
10 Nahrungs- und Futtermittel	0	0,0	-	0,0	14 541	2,3	7 307	4,5	6 343	5,2	21 849	2,7
11-12 Getränke, Tabakerzeugnisse	-	0,0	-	0,0	6 061	1,0	1 164	0,7	779	0,6	7 225	0,9
13 Textilien	-	0,0	-	0,0	1 476	0,2	1 566	1,0	1 079	0,9	3 042	0,4
14 Bekleidung	0	0,0	-	0,0	712	0,1	4 556	2,8	2 030	1,7	5 268	0,7
15 Leder und Lederwaren	-	0,0	-	0,0	929	0,1	1 869	1,2	991	0,8	2 797	0,4
16 Holz sowie Holz-, Kork- und Flechtwaren	-	0,0	-	0,0	7 401	1,2	1 552	1,0	1 371	1,1	8 952	1,1
17 Papier, Pappe und Waren daraus	-	0,0	-	0,0	5 956	0,9	2 622	1,6	2 311	1,9	8 578	1,1
18 Verlags- und Druckerzeugnisse	0	0,0	-	0,0	2 211	0,3	114	0,1	99	0,1	2 324	0,3
19 Kokereierzeugnisse und Mineralölerzeugnisse	-	0,0	-	0,0	3 252	0,5	4 307	2,7	4 082	3,4	7 559	0,9
20 Chemische Erzeugnisse	1	0,0	-	0,0	13 283	2,1	13 067	8,0	11 381	9,3	26 350	3,3
21 Pharmazeutische Erzeugnisse	-	0,0	-	0,0	3 062	0,5	4 890	3,0	3 383	2,8	7 952	1,0
22 Gummi- und Kunststoffwaren	-	0,0	-	0,0	5 410	0,9	4 771	2,9	3 974	3,3	10 181	1,3
23 Glas, Keramik, bearbeitete Steine und Erden	-	0,0	-	0,0	5 427	0,9	2 196	1,4	1 798	1,5	7 624	1,0
24 Metalle und Halbzeug daraus	-	0,0	-	0,0	15 820	2,5	8 995	5,5	6 046	5,0	24 815	3,1
25 Metallerzeugnisse	-	0,0	-	0,0	12 259	1,9	6 034	3,7	4 556	3,7	18 292	2,3
26 EDV-Geräte, elektronische und optische Erzeugnisse	-	0,0	-	0,0	5 682	0,9	8 814	5,4	4 721	3,9	14 496	1,8
27 Elektrische Ausrüstungen	-	0,0	-	0,0	8 317	1,3	7 275	4,5	5 133	4,2	15 592	2,0
28 Maschinen	-	0,0	-	0,0	20 219	3,2	14 429	8,9	11 716	9,6	34 647	4,3
29 Kraftwagen und Kraftwagenteile	-	0,0	-	0,0	12 803	2,0	13 103	8,1	11 049	9,1	25 906	3,2
30 Sonstige Fahrzeuge	-	0,0	-	0,0	3 709	0,6	2 064	1,3	1 321	1,1	5 773	0,7
31 Möbel	-	0,0	-	0,0	3 051	0,5	1 797	1,1	1 536	1,3	4 848	0,6
32 Waren a.n.g.	1	0,0	-	0,0	3 146	0,5	3 472	2,1	2 010	1,7	6 617	0,8
33 Reparatur u. Installation v. Maschinen u. Ausrüstungen	2	0,1	-	0,0	7 704	1,2	1 576	1,0	1 266	1,0	9 280	1,2
35 Energie und DL der Energieversorgung	-	0,0	-	0,0	27 771	4,4	1 324	0,8	1 296	1,1	29 095	3,6
36 Wasser und DL der Wasserversorgung	-	0,0	-	0,0	961	0,2	0	0,0	0	0,0	961	0,1
37-39 DL der Abwasser- u. Abfallentsorgung; Rückgewinnung	-	0,0	-	0,0	6 803	1,1	1 592	1,0	1 449	1,2	8 395	1,1
41 Gebäude und Hochbauarbeiten	-	0,0	-	0,0	19 013	3,0	244	0,2	218	0,2	19 257	2,4
42 Tiefbauten und Tiefbauarbeiten	-	0,0	-	0,0	8 321	1,3	121	0,1	117	0,1	8 442	1,1
43 Bauinstallations- u. sonst. Ausbauarbeiten	-	0,0	-	0,0	23 319	3,7	327	0,2	309	0,3	23 646	3,0
45 Kfz-Handel und -reparatur	-	0,0	-	0,0	8 331	1,3	75	0,0	73	0,1	8 406	1,1
46 Großhandelsleistungen (o. Kfz)	5	0,2	-	0,0	33 545	5,3	1 078	0,7	828	0,7	34 624	4,3
47 Einzelhandelsleistungen (o. Kfz)	36	1,2	-	0,0	21 748	3,4	-	0,0	-	0,0	21 748	2,7
49 Landverkehrsleist. u. Tranportleist. in Rohrfernleitungen	-	0,0	-	0,0	15 601	2,5	5 558	3,4	5 074	4,2	21 159	2,7
50 Schifffahrtsleistungen	-	0,0	-	0,0	111	0,0	1 252	0,8	702	0,6	1 363	0,2
51 Luftfahrtleistungen	-	0,0	-	0,0	3 009	0,5	966	0,6	604	0,5	3 974	0,5
52 Lagereileistungen, sonst. DL für den Verkehr	1	0,0	-	0,0	10 072	1,6	2 359	1,5	1 948	1,6	12 431	1,6
53 Post- und Kurierdienste	-	0,0	-	0,0	2 591	0,4	303	0,2	200	0,2	2 894	0,4
55-56 Beherbergungs- und Gastronomie-DL	41	1,3	-	0,0	25 523	4,0	1 686	1,0	1 262	1,0	27 209	3,4
58 DL des Verlagswesens	-	0,0	-	0,0	3 157	0,5	1 690	1,0	1 582	1,3	4 847	0,6
59 DL d. Filmherstellung, d. -vertriebs u. -verleihs; Kino-DL	-	0,0	-	0,0	1 384	0,2	853	0,5	774	0,6	2 237	0,3
60 Rundfunkveranstaltungsleistungen	-	0,0	-	0,0	1 348	0,2	-	0,0	-	0,0	1 348	0,2
61 Telekommunikationsdienstleistungen	-	0,0	-	0,0	5 693	0,9	592	0,4	432	0,4	6 285	0,8
62-63 DL d.Informationstechnologie; Informations-DL	5	0,1	-	0,0	15 191	2,4	2 929	1,8	2 450	2,0	18 120	2,3
64 Finanzdienstleistungen	-	0,0	-	0,0	15 433	2,4	1 501	0,9	1 127	0,9	16 934	2,1
65 DL v.Versicherungen und Pensionskassen	-	0,0	-	0,0	6 412	1,0	616	0,4	388	0,3	7 028	0,9
66 Mit Finanz- u.Versicherungsleist. verb. DL	-	0,0	-	0,0	3 444	0,5	76	0,0	64	0,1	3 519	0,4
68 DL des Grundstücks- und Wohnungswesens	10	0,3	-	0,0	48 679	7,7	137	0,1	106	0,1	48 816	6,1
69 Rechts-, Steuerberatungs- und Wirtschaftsprüfungs-DL	-	0,0	-	0,0	5 961	0,9	486	0,3	389	0,3	6 447	0,8
70 DL d. Unternehmensführung u. -beratung	11	0,4	-	0,0	12 127	1,9	1 721	1,1	1 331	1,1	13 848	1,7
71 DL von Architektur- und Ingenieurbüros	1	0,0	-	0,0	9 418	1,5	1 149	0,7	956	0,8	10 566	1,3
72 Forschungs- und Entwicklungs-DL	2	0,1	-	0,0	11 196	1,8	799	0,5	657	0,5	11 995	1,5
73 Werbe- und Marktforschungs-DL	0	0,0	-	0,0	5 897	0,9	2 177	1,3	1 665	1,4	8 074	1,0
74-75 Sonst. freiberufl., wiss. u. techn. DL; DL d. Veterinärwesens	0	0,0	-	0,0	2 114	0,3	181	0,1	147	0,1	2 295	0,3
77 DL der Vermietung v. beweglichen Sachen	8	0,3	-	0,0	8 137	1,3	914	0,6	757	0,6	9 051	1,1
78 DL der Arbeitskräfteüberlassung	1	0,0	-	0,0	5 167	0,8	270	0,2	215	0,2	5 437	0,7
79 Reisebüro- und Reiseveranstaltungs-DL	-	0,0	-	0,0	2 263	0,4	90	0,1	62	0,1	2 353	0,3
80-82 Wirtschaftliche Dienstleistungen a.n.g.	1	0,0	-	0,0	8 206	1,3	470	0,3	379	0,3	8 677	1,1
84 DL der öffentl. Verwaltung, Verteidigung u. Sozialvers.	-	0,0	-	0,0	22 338	3,5	58	0,0	21	0,0	22 396	2,8
85 Erziehungs- und Unterrichtsdienstleistungen	-	0,0	-	0,0	17 954	2,8	92	0,1	76	0,1	18 046	2,3
86 DL des Gesundheitswesens	1	0,0	-	0,0	23 101	3,6	161	0,1	148	0,1	23 262	2,9
87-88 DL von Heimen u.des Sozialwesens	-	0,0	-	0,0	7 664	1,2	360	0,2	360	0,3	8 025	1,0
90 Kreative, künstlerische und unterhaltende DL	-	0,0	-	0,0	2 203	0,3	294	0,2	206	0,2	2 496	0,3
91 DL von Bibliotheken und Museen	-	0,0	-	0,0	672	0,1	90	0,1	27	0,0	762	0,1
92 DL des Spiel-, Wett- und Lotteriewesens	-	0,0	-	0,0	992	0,2	1	0,0	1	0,0	993	0,1
93 DL des Sports, der Unterhaltung und der Erholung	-	0,0	-	0,0	2 136	0,3	29	0,0	23	0,0	2 165	0,3
94 DL v. Interessenvertretungen, Kirchen u.a.	-	0,0	-	0,0	3 561	0,6	-	0,0	-	0,0	3 561	0,4
95 Reparatur von EDV-Geräten und Gebrauchsgütern	2	0,1	-	0,0	1 127	0,2	21	0,0	15	0,0	1 149	0,1
96 Sonstige überwiegend persönliche DL	2 952	95,8	-	0,0	3 366	0,5	51	0,0	42	0,0	3 417	0,4
97 DL privater Haushalte mit Hauspersonal	-	0,0	176	100,0	176	0,0	-	0,0	-	0,0	176	0,0
Summe	3 081	100,0	176	100,0	635 808	100,0	162 473	100,0	121 805	100,0	798 281	100,0
Konsum von Gebietsansässigen im Ausland							7 478		5 901		7 478	
Summe							169 951		127 705		805 759	
davon:												
Marktproduktion	3 073		-		525 693						525 693	
Nichtmarktproduktion für die Eigenverwendung	8		176		37 205						37 205	
Sonstige Nichtmarktproduktion	-		-		72 910						72 910	

Supply table at basic prices including transformation into purchasers' prices

Table 1

Großhandelsspannen / Wholesale trade margins	%	Einzelhandelsspannen / Retail trade margins	%	Transportspannen / Transport margins	%	Gütersteuern minus Gütersubventionen / Taxes on products less subsidies on products	%	Aufkommen zu Anschaffungspreisen / Supply at purchasers' prices	%	INDUSTRIES / IMPORTS / VALUATION PRODUCTS
current prices, mill. EUR										
745	2,3	979	4,3	158	5,0	355	1,0	11 003	1,3	Products of agriculture, hunting and related services 01
328	1,0	75	0,3	143	4,5	46	0,1	3 748	0,4	Products of forestry, logging and related services 02
38	0,1	28	0,1	0	0,0	12	0,0	237	0,0	Fish and fishing products 03
79	0,2	2	0,0	271	8,5	55	0,1	7 146	0,9	Coal a.lignite; Crude petroleum a.natural gas; metal ores 05-07
66	0,2	14	0,1	253	7,9	37	0,1	1 933	0,2	Other mining a. quarrying prod.; mining support services 08-09
2 571	8,0	4 013	17,7	213	6,7	1 581	4,2	30 227	3,6	Food products 10
928	2,9	1 260	5,6	33	1,0	3 183	8,5	12 629	1,5	Beverages, Tobacco products 11-12
439	1,4	412	1,8	33	1,0	206	0,6	4 131	0,5	Textiles 13
551	1,7	3 197	14,1	25	0,8	1 449	3,9	10 489	1,3	Wearing apparel 14
212	0,7	965	4,3	10	0,3	442	1,2	4 426	0,5	Leather and related products 15
647	2,0	257	1,1	177	5,6	216	0,6	10 250	1,2	Wood and products of wood and cork 16
1 502	4,7	290	1,3	174	5,5	199	0,5	10 742	1,3	Paper and paper products 17
-	0,0	-	0,0	2	0,1	47	0,1	2 374	0,3	Printing and recording services 18
1 928	6,0	845	3,7	246	7,8	5 562	14,9	16 140	1,9	Coke and refined petroleum products 19
2 361	7,4	1 117	4,9	163	5,1	655	1,8	30 646	3,7	Chemicals and chemical products 20
2 356	7,4	964	4,3	78	2,5	554	1,5	11 904	1,4	Basic pharmaceutical products and preparations 21
1 071	3,3	429	1,9	47	1,5	336	0,9	12 065	1,4	Rubber and plastic products 22
814	2,5	351	1,6	208	6,5	222	0,6	9 219	1,1	Other non-metallic mineral products 23
1 191	3,7	2	0,0	258	8,1	48	0,1	26 315	3,1	Basic metals 24
1 758	5,5	390	1,7	81	2,6	293	0,8	20 815	2,5	Fabricated metal products, exc. machinery and equipment 25
2 142	6,7	978	4,3	64	2,0	757	2,0	18 436	2,2	Computer, electronic and optical products 26
1 568	4,9	600	2,7	65	2,0	435	1,2	18 260	2,2	Electrical equipment 27
3 918	12,2	169	0,7	226	7,1	193	0,5	39 153	4,7	Machinery and equipment n.e.c. 28
1 810	5,7	848	3,7	162	5,1	1 315	3,5	30 041	3,6	Motor vehicles, trailers and semi-trailers 29
287	0,9	210	0,9	7	0,2	149	0,4	6 426	0,8	Other transport equipment 30
734	2,3	1 527	6,7	17	0,5	837	2,2	7 961	1,0	Furniture 31
1 050	3,3	1 544	6,8	20	0,6	973	2,6	10 205	1,2	Other manufactured goods 32
-	0,0	-	0,0	-	0,0	81	0,2	9 362	1,1	Repair a.installation services of machinery a.equipment 33
-	0,0	-	0,0	-	0,0	2 127	5,7	31 223	3,7	Electricity, gas, steam and air conditioning 35
-	0,0	-	0,0	-	0,0	74	0,2	1 035	0,1	Natural water; water treatment and supply services 36
418	1,3	29	0,1	49	1,5	156	0,4	9 047	1,1	Sewerage, waste management a. remediation services 37-39
-	0,0	-	0,0	-	0,0	659	1,8	19 916	2,4	Buildings and building construction works 41
-	0,0	-	0,0	-	0,0	198	0,5	8 640	1,0	Constructions a.construction works for civil engineering 42
-	0,0	-	0,0	-	0,0	1 046	2,8	24 692	3,0	Specialised construction works 43
- 1 821	-5,7	- 888	-3,9	-	0,0	671	1,8	6 367	0,8	Wholesale- a. retail trade, repair of motor vehicles 45
- 30 202	-94,3	-	0,0	-	0,0	55	0,1	4 477	0,5	Wholesale trade, exc. o.motor vehicles a. -cycles 46
-	0,0	- 21 748	-96,1	-	0,0	-	0,0	-	0,0	Retail trade, exc. o.motor vehicles a. -cycles 47
-	0,0	-	0,0	- 2 118	-66,7	- 98	-0,3	18 943	2,3	Land transport services a. transport services via pipelines 49
-	0,0	-	0,0	- 75	-2,4	4	0,0	1 291	0,2	Water transport services 50
-	0,0	-	0,0	- 34	-1,1	146	0,4	4 086	0,5	Air transport services 51
-	0,0	-	0,0	- 948	-29,9	163	0,4	11 645	1,4	Warehousing and support services for transportation 52
-	0,0	-	0,0	-	0,0	19	0,1	2 913	0,3	Postal and courier services 53
-	0,0	-	0,0	-	0,0	2 572	6,9	29 781	3,6	Accommod. services; food a.beverage serving services 55-56
461	1,4	976	4,3	11	0,4	403	1,1	6 699	0,8	Publishing activities 58
50	0,2	82	0,4	2	0,1	82	0,2	2 454	0,3	Audiovisual services 59
-	0,0	-	0,0	-	0,0	28	0,1	1 376	0,2	Programming and broadcasting services 60
-	0,0	-	0,0	-	0,0	538	1,4	6 823	0,8	Telecommunications services 61
-	0,0	-	0,0	-	0,0	412	1,1	18 532	2,2	Information technology serv., communication services 62-63
-	0,0	-	0,0	-	0,0	30	0,1	16 964	2,0	Financial services 64
-	0,0	-	0,0	- 21	-0,7	1 185	3,2	8 192	1,0	Insurance, reinsurance and pension funding services 65
-	0,0	-	0,0	-	0,0	1	0,0	3 520	0,4	Services auxiliary to financial a. insurance services 66
-	0,0	-	0,0	-	0,0	2 373	6,4	51 189	6,1	Real estate services 68
-	0,0	-	0,0	-	0,0	230	0,6	6 677	0,8	Legal and accounting services 69
-	0,0	-	0,0	-	0,0	395	1,1	14 243	1,7	Serv. of head offices; management consulting service 70
-	0,0	-	0,0	-	0,0	275	0,7	10 842	1,3	Architectural and engineering services 71
-	0,0	-	0,0	-	0,0	8	0,0	12 003	1,4	Scientific research and development services 72
-	0,0	-	0,0	-	0,0	237	0,6	8 311	1,0	Advertising and market research services 73
-	0,0	-	0,0	-	0,0	124	0,3	2 419	0,3	Other prof., scientific, technical serv.; veterinary services 74-75
-	0,0	-	0,0	-	0,0	412	1,1	9 463	1,1	Rental and leasing services 77
-	0,0	-	0,0	-	0,0	70	0,2	5 507	0,7	Employment services 78
-	0,0	-	0,0	-	0,0	41	0,1	2 394	0,3	Travel agency, tour operator and related services 79
-	0,0	-	0,0	-	0,0	387	1,0	9 064	1,1	Other business support services 80-82
-	0,0	-	0,0	-	0,0	-	0,0	22 396	2,7	Public administration, defence, social security services 84
-	0,0	-	0,0	-	0,0	137	0,4	18 182	2,2	Education services 85
-	0,0	-	0,0	-	0,0	106	0,3	23 368	2,8	Human health services 86
-	0,0	-	0,0	-	0,0	271	0,7	8 296	1,0	Residential care services, social work services 87-88
-	0,0	50	0,2	-	0,0	84	0,2	2 631	0,3	Creative, arts and entertainment services 90
-	0,0	34	0,2	-	0,0	29	0,1	824	0,1	Library, archive, museum and other cultural services 91
-	0,0	-	0,0	-	0,0	581	1,6	1 574	0,2	Gambling and betting services 92
-	0,0	-	0,0	-	0,0	268	0,7	2 433	0,3	Sporting services, amusement and recreation services 93
-	0,0	-	0,0	-	0,0	-	0,0	3 561	0,4	Services furnished by membership organisations 94
-	0,0	-	0,0	-	0,0	76	0,2	1 224	0,1	Repair services of computers, pers. a. household goods 95
-	0,0	-	0,0	-	0,0	419	1,1	3 836	0,5	Other personal services 96
-	0,0	-	0,0	-	0,0	-	0,0	176	0,0	Services of households as employers of dom. personnel 97
-	0,0	-	0,0	-	0,0	37 232	100,0	835 512	100,0	Total
								7 478		Direct purchases abroad by residents
								842 990		Total
										of which:
										Market output
										Output for own final use
										Other non-market output

Q: STATISTIK AUSTRIA / S: STATISTICS AUSTRIA

Tabelle 2.1
Verwendungstabelle zu Anschaffungspreisen

Tabelle 2.1 Verwendungstabelle zu Anschaffungspreisen

AKTIVITÄTEN / ENDNACHFRAGEKATEGORIEN	01 Landwirtschaft und Jagd		02 Forstwirtschaft und Holzeinschlag		03 Fischerei und Aquakultur		05-07 Kohlenbergbau; Gew.v. Erdöl u.Erdgas; Erzbergbau		08-09 Gew.v. Steinen u. Erden; Dienstleistungen f.d. Bergbau		10 H.v. Nahrungs- und Futtermitteln	
GÜTER / WERTSCHÖPFUNGSKOMPONENTEN		%		%		%		%		%		%
	laufende Preise, Mio EUR											
01 Erz.d. Landwirtschaft u. Jagd; damit verbundene DL	1 256	18,5	-	0,0	-	0,0	-	0,0	-	0,0	4 297	28,0
02 Forstwirtschaftliche Erzeugnisse und DL	16	0,2	951	38,5	-	0,0	-	0,0	0	0,0	2	0,0
03 Fische u. Fischereierzeugnisse	-	0,0	-	0,0	4	5,5	-	0,0	-	0,0	21	0,1
05-07 Kohle; Erdöl u.Erdgas; Erze	3	0,0	0	0,0	-	0,0	36	3,8	0	0,0	1	0,0
08-09 Steine u.Erden; DL für den Bergbau	12	0,2	1	0,0	0	0,4	56	5,9	126	10,7	24	0,2
10 Nahrungs- und Futtermittel	800	11,8	1	0,0	16	23,0	0	0,0	0	0,0	3 212	20,9
11-12 Getränke, Tabakerzeugnisse	14	0,2	0	0,0	-	0,0	0	0,0	0	0,0	11	0,1
13 Textilien	0	0,0	0	0,0	0	0,0	0	0,0	0	0,0	1	0,0
14 Bekleidung	2	0,0	1	0,0	0	0,4	0	0,0	0	0,0	2	0,0
15 Leder und Lederwaren	23	0,3	1	0,0	0	0,5	0	0,0	0	0,0	3	0,0
16 Holz sowie Holz-, Kork- und Flechtwaren	43	0,6	2	0,1	1	1,0	1	0,1	8	0,7	16	0,1
17 Papier, Pappe und Waren daraus	12	0,2	4	0,1	0	0,3	0	0,0	6	0,5	313	2,0
18 Verlags- und Druckerzeugnisse	1	0,0	0	0,0	0	0,0	0	0,0	0	0,0	6	0,0
19 Kokereierzeugnisse und Mineralölerzeugnisse	320	4,7	60	2,4	3	3,6	10	1,0	22	1,8	38	0,2
20 Chemische Erzeugnisse	353	5,2	10	0,4	0	0,3	8	0,9	39	3,3	200	1,3
21 Pharmazeutische Erzeugnisse	6	0,1	-	0,0	-	0,0	-	0,0	-	0,0	35	0,2
22 Gummi- und Kunststoffwaren	63	0,9	1	0,0	1	0,9	1	0,1	13	1,1	330	2,1
23 Glas, Keramik, bearbeitete Steine und Erden	23	0,3	-	0,0	1	1,7	1	0,1	7	0,6	43	0,3
24 Metalle und Halbzeug daraus	-	0,0	-	0,0	-	0,0	5	0,5	9	0,8	8	0,1
25 Metallerzeugnisse	91	1,3	20	0,8	0	0,7	4	0,4	7	0,6	81	0,5
26 EDV-Geräte, elektronische und optische Erzeugnisse	-	0,0	-	0,0	-	0,0	-	0,0	-	0,0	-	0,0
27 Elektrische Ausrüstungen	5	0,1	0	0,0	1	0,7	0	0,0	0	0,0	1	0,0
28 Maschinen	10	0,1	0	0,0	-	0,0	10	1,0	5	0,5	45	0,3
29 Kraftwagen und Kraftwagenteile	1	0,0	-	0,0	-	0,0	-	0,0	-	0,0	-	0,0
30 Sonstige Fahrzeuge	-	0,0	-	0,0	-	0,0	-	0,0	-	0,0	-	0,0
31 Möbel	-	0,0	-	0,0	-	0,0	-	0,0	-	0,0	-	0,0
32 Waren a.n.g.	1	0,0	0	0,0	0	0,0	0	0,0	0	0,0	2	0,0
33 Reparatur u. Installation v. Maschinen u. Ausrüstungen	269	4,0	75	3,0	2	3,2	8	0,9	35	2,9	86	0,6
35 Energie und DL der Energieversorgung	148	2,2	7	0,3	3	4,0	25	2,7	101	8,6	331	2,2
36 Wasser und DL der Wasserversorgung	10	0,1	1	0,0	0	0,3	0	0,0	1	0,1	15	0,1
37-39 DL der Abwasser- u. Abfallentsorgung; Rückgewinnung	7	0,1	1	0,0	0	0,1	1	0,2	1	0,1	19	0,1
41 Gebäude und Hochbauarbeiten	14	0,2	8	0,3	1	1,1	0	0,0	1	0,1	15	0,1
42 Tiefbauten und Tiefbauarbeiten	-	0,0	6	0,2	4	5,0	1	0,1	58	4,9	-	0,0
43 Bauinstallations- u. sonst. Ausbauarbeiten	53	0,8	26	1,1	2	2,7	1	0,1	6	0,5	165	1,1
45 Kfz-Handel und -reparatur	30	0,4	2	0,1	1	1,3	0	0,0	8	0,6	29	0,2
46 Großhandelsleistungen (o. Kfz)	7	0,1	0	0,0	0	0,2	0	0,0	9	0,7	106	0,7
47 Einzelhandelsleistungen (o. Kfz)	-	0,0	-	0,0	-	0,0	-	0,0	-	0,0	-	0,0
49 Landverkehrsleist. u. Tranportleist. in Rohrfernleitungen	5	0,1	0	0,0	0	0,2	6	0,6	66	5,6	289	1,9
50 Schifffahrtsleistungen	-	0,0	-	0,0	-	0,0	-	0,0	2	0,2	10	0,1
51 Luftfahrtleistungen	1	0,0	0	0,0	0	0,1	1	0,1	0	0,0	27	0,2
52 Lagereileistungen, sonst. DL für den Verkehr	7	0,1	2	0,1	-	0,0	1	0,1	31	2,6	118	0,8
53 Post- und Kurierdienste	5	0,1	1	0,0	0	0,2	1	0,1	1	0,1	10	0,1
55-56 Beherbergungs- und Gastronomie-DL	10	0,1	1	0,0	0	0,4	2	0,2	3	0,3	86	0,6
58 DL des Verlagswesens	2	0,0	0	0,0	0	0,1	1	0,1	0	0,0	25	0,2
59 DL d. Filmherstellung, d. -vertriebs u. -verleihs; Kino-DL	0	0,0	0	0,0	-	0,0	0	0,0	0	0,0	7	0,0
60 Rundfunkveranstaltungsleistungen	-	0,0	-	0,0	-	0,0	-	0,0	-	0,0	-	0,0
61 Telekommunikationsdienstleistungen	15	0,2	1	0,0	0	0,5	2	0,2	2	0,2	18	0,1
62-63 DL d.Informationstechnologie; Informations-DL	1	0,0	1	0,1	0	0,1	7	0,7	4	0,4	17	0,1
64 Finanzdienstleistungen	131	1,9	21	0,8	1	1,1	11	1,2	13	1,1	163	1,1
65 DL v.Versicherungen und Pensionskassen	27	0,4	2	0,1	1	0,8	3	0,3	3	0,3	23	0,2
66 Mit Finanz- u.Versicherungsleist. verb. DL	0	0,0	0	0,0	0	0,0	0	0,0	0	0,0	2	0,0
68 DL des Grundstücks- und Wohnungswesens	37	0,5	4	0,2	1	1,5	3	0,4	36	3,0	187	1,2
69 Rechts-, Steuerberatungs- und Wirtschaftsprüfungs-DL	16	0,2	2	0,1	1	0,8	5	0,5	7	0,6	96	0,6
70 DL d. Unternehmensführung u. -beratung	1	0,0	1	0,0	1	1,1	6	0,6	13	1,1	213	1,4
71 DL von Architektur- und Ingenieurbüros	13	0,2	6	0,2	0	0,5	40	4,2	21	1,8	22	0,1
72 Forschungs- und Entwicklungs-DL	-	0,0	-	0,0	-	0,0	-	0,0	-	0,0	-	0,0
73 Werbe- und Marktforschungs-DL	7	0,1	1	0,0	-	0,0	5	0,6	6	0,5	209	1,4
74-75 Sonst. freiberufl., wiss. u. techn. DL; DL d. Veterinärwesens	144	2,1	2	0,1	-	0,0	1	0,1	1	0,1	24	0,2
77 DL der Vermietung v. beweglichen Sachen	70	1,0	19	0,8	2	2,5	4	0,5	12	1,0	59	0,4
78 DL der Arbeitskräfteüberlassung	7	0,1	2	0,1	0	0,2	2	0,2	11	1,0	31	0,2
79 Reisebüro- und Reiseveranstaltungs-DL	1	0,0	0	0,0	0	0,0	0	0,0	0	0,0	2	0,0
80-82 Wirtschaftliche Dienstleistungen a.n.g.	51	0,8	3	0,1	0	0,5	9	1,0	3	0,3	82	0,5
84 DL der öffentl. Verwaltung, Verteidigung u. Sozialvers.	2	0,0	0	0,0	0	0,1	0	0,0	0	0,0	3	0,0
85 Erziehungs- und Unterrichtsdienstleistungen	2	0,0	0	0,0	0	0,2	3	0,3	1	0,1	5	0,0
86 DL des Gesundheitswesens	-	0,0	0	0,0	-	0,0	0	0,0	0	0,0	4	0,0
87-88 DL von Heimen u.des Sozialwesens	-	0,0	-	0,0	-	0,0	-	0,0	-	0,0	-	0,0
90 Kreative, künstlerische und unterhaltende DL	-	0,0	-	0,0	-	0,0	-	0,0	-	0,0	-	0,0
91 DL von Bibliotheken und Museen	-	0,0	-	0,0	-	0,0	-	0,0	-	0,0	-	0,0
92 DL des Spiel-, Wett- und Lotteriewesens	-	0,0	-	0,0	-	0,0	-	0,0	-	0,0	-	0,0
93 DL des Sports, der Unterhaltung und der Erholung	0	0,0	0	0,0	-	0,0	0	0,0	0	0,0	1	0,0
94 DL v. Interessenvertretungen, Kirchen u.a.	10	0,2	1	0,0	0	0,0	0	0,0	0	0,0	4	0,0
95 Reparatur von EDV-Geräten und Gebrauchsgütern	2	0,0	0	0,0	0	0,1	0	0,0	1	0,1	15	0,1
96 Sonstige überwiegend persönliche DL	1	0,0	0	0,0	-	0,0	0	0,0	0	0,0	1	0,0
97 DL privater Haushalte mit Hauspersonal	-	0,0	-	0,0	-	0,0	-	0,0	-	0,0	-	0,0
Summe	4 162	61,1	1 247	50,6	48	67,8	283	29,7	703	59,5	11 209	73,0
Konsum von Gebietsansässigen im Ausland												
Konsum von Gebietsfremden im Inland												
Summe Intermediärverbrauch / Endnachfrage	4 162	61,1	1 247	50,6	48	67,8	283	29,7	703	59,5	11 209	73,0
Arbeitnehmerentgelt	408	6,0	261	10,6	4	6,0	116	12,2	255	21,6	2 514	16,4
Sonstige Produktionsabgaben, netto	- 1 121	-16,5	- 53	-2,1	0	0,4	- 3	-0,3	6	0,5	95	0,6
Abschreibungen	1 847	27,1	154	6,2	14	19,2	304	31,9	119	10,1	605	3,9
Betriebsüberschuss, netto	1 513	22,2	858	34,8	5	6,7	252	26,5	98	8,3	931	6,1
Summe Wertschöpfung zu Herstellungspreisen	2 647	38,9	1 220	49,4	23	32,2	669	70,3	478	40,5	4 145	27,0
Produktionswert zu Herstellungspreisen	6 808	100,0	2 467	100,0	70	100,0	952	100,0	1 181	100,0	15 355	100,0
Beschäftigungsverhältnisse	194 707		30 247		411		1 241		5 237		74 304	
Vollzeitäquivalente	137 183		21 755		309		1 227		4 909		64 586	

11-12		13		14		15		16		17		
Getränkeherstellung; Tabakverarbeitung		H.v. Textilien		H.v. Bekleidung		H.v. Leder, Lederwaren und Schuhen		H.v. Holzwaren; Korbwaren		H.v. Papier, Pappe und Waren daraus		INDUSTRIES / FINAL USES
	%		%		%		%		%		%	PRODUCTS / COMPONENTS OF VALUE ADDED
current prices, mill. EUR												
53	0,9	10	0,7	-	0,0	3	0,3	0	0,0	0	0,0	Products of agriculture, hunting and related services 01
0	0,0	0	0,0	-	0,0	-	0,0	1 415	17,1	516	8,3	Products of forestry, logging and related services 02
-	0,0	-	0,0	-	0,0	-	0,0	-	0,0	-	0,0	Fish and fishing products 03
0	0,0	0	0,0	0	0,0	0	0,0	1	0,0	17	0,3	Coal a.lignite; Crude petroleum a.natural gas; metal ores 05-07
-	0,0	-	0,0	-	0,0	-	0,0	2	0,0	72	1,2	Other mining a. quarrying prod.; mining support services 08-09
445	7,5	4	0,3	0	0,0	142	14,4	0	0,0	39	0,6	Food products 10
501	8,5	0	0,0	0	0,0	0	0,0	0	0,0	0	0,0	Beverages, Tobacco products 11-12
0	0,0	413	27,5	218	27,4	21	2,1	2	0,0	25	0,4	Textiles 13
2	0,0	0	0,0	95	11,9	1	0,1	0	0,0	1	0,0	Wearing apparel 14
5	0,1	0	0,0	5	0,6	352	35,6	1	0,0	0	0,0	Leather and related products 15
13	0,2	4	0,3	1	0,1	0	0,0	2 209	26,6	53	0,8	Wood and products of wood and cork 16
80	1,4	5	0,3	11	1,4	6	0,6	187	2,3	1 321	21,2	Paper and paper products 17
8	0,1	0	0,0	1	0,2	0	0,0	2	0,0	15	0,2	Printing and recording services 18
7	0,1	3	0,2	2	0,2	2	0,2	38	0,5	11	0,2	Coke and refined petroleum products 19
70	1,2	224	14,9	16	2,0	53	5,3	249	3,0	422	6,8	Chemicals and chemical products 20
3	0,1	-	0,0	-	0,0	-	0,0	-	0,0	-	0,0	Basic pharmaceutical products and preparations 21
141	2,4	18	1,2	4	0,5	21	2,1	79	1,0	61	1,0	Rubber and plastic products 22
42	0,7	4	0,3	3	0,3	-	0,0	84	1,0	1	0,0	Other non-metallic mineral products 23
-	0,0	-	0,0	-	0,0	-	0,0	35	0,4	28	0,5	Basic metals 24
517	8,8	2	0,1	6	0,8	7	0,7	113	1,4	3	0,1	Fabricated metal products, exc. machinery and equipment 25
-	0,0	-	0,0	-	0,0	-	0,0	-	0,0	-	0,0	Computer, electronic and optical products 26
1	0,0	0	0,0	0	0,0	0	0,0	0	0,0	0	0,0	Electrical equipment 27
15	0,2	6	0,4	1	0,2	8	0,8	43	0,5	21	0,3	Machinery and equipment n.e.c. 28
-	0,0	-	0,0	-	0,0	-	0,0	-	0,0	-	0,0	Motor vehicles, trailers and semi-trailers 29
-	0,0	-	0,0	-	0,0	-	0,0	-	0,0	-	0,0	Other transport equipment 30
-	0,0	-	0,0	-	0,0	-	0,0	-	0,0	-	0,0	Furniture 31
2	0,0	1	0,1	7	0,9	2	0,2	1	0,0	0	0,0	Other manufactured goods 32
10	0,2	5	0,3	1	0,1	2	0,2	39	0,5	78	1,3	Repair a.installation services of machinery a.equipment 33
51	0,9	36	2,4	4	0,6	8	0,8	199	2,4	325	5,2	Electricity, gas, steam and air conditioning 35
7	0,1	3	0,2	0	0,0	2	0,2	3	0,0	4	0,1	Natural water; water treatment and supply services 36
27	0,5	4	0,3	1	0,2	1	0,1	109	1,3	347	5,6	Sewerage, waste management a. remediation services 37-39
7	0,1	2	0,1	1	0,1	1	0,1	8	0,1	7	0,1	Buildings and building construction works 41
-	0,0	-	0,0	-	0,0	-	0,0	-	0,0	-	0,0	Constructions a.construction works for civil engineering 42
36	0,6	19	1,3	4	0,5	9	0,9	160	1,9	78	1,2	Specialised construction works 43
10	0,2	1	0,1	1	0,1	1	0,1	21	0,3	4	0,1	Wholesale- a. retail trade, repair of motor vehicles 45
26	0,4	14	1,0	8	1,1	16	1,6	74	0,9	39	0,6	Wholesale trade, exc. o.motor vehicles a. -cycles 46
-	0,0	-	0,0	-	0,0	-	0,0	-	0,0	-	0,0	Retail trade, exc. o.motor vehicles a. -cycles 47
211	3,6	28	1,9	9	1,1	8	0,8	223	2,7	251	4,0	Land transport services a. transport services via pipelines 49
6	0,1	1	0,1	0	0,0	0	0,0	19	0,2	23	0,4	Water transport services 50
35	0,6	4	0,2	3	0,3	1	0,1	10	0,1	9	0,1	Air transport services 51
110	1,9	9	0,6	3	0,4	2	0,2	81	1,0	76	1,2	Warehousing and support services for transportation 52
14	0,2	2	0,1	2	0,2	0	0,0	7	0,1	5	0,1	Postal and courier services 53
64	1,1	6	0,4	6	0,8	2	0,2	26	0,3	14	0,2	Accommod. services; food a.beverage serving services 55-56
26	0,4	2	0,1	4	0,5	1	0,1	8	0,1	6	0,1	Publishing activities 58
274	4,7	0	0,0	0	0,0	0	0,0	1	0,0	1	0,0	Audiovisual services 59
-	0,0	-	0,0	-	0,0	-	0,0	-	0,0	-	0,0	Programming and broadcasting services 60
26	0,4	3	0,2	3	0,4	1	0,1	10	0,1	9	0,1	Telecommunications services 61
134	2,3	10	0,6	9	1,1	1	0,1	15	0,2	37	0,6	Information technology serv., communication services 62-63
129	2,2	22	1,5	12	1,5	9	0,9	108	1,3	79	1,3	Financial services 64
32	0,5	3	0,2	2	0,2	1	0,1	22	0,3	15	0,2	Insurance, reinsurance and pension funding services 65
3	0,0	0	0,0	0	0,0	0	0,0	2	0,0	1	0,0	Services auxiliary to financial a. insurance services 66
41	0,7	20	1,3	20	2,6	6	0,6	68	0,8	33	0,5	Real estate services 68
143	2,4	11	0,8	11	1,4	5	0,5	52	0,6	36	0,6	Legal and accounting services 69
271	4,6	24	1,6	14	1,7	10	1,0	109	1,3	80	1,3	Serv. of head offices; management consulting service 70
32	0,5	1	0,1	4	0,5	0	0,0	20	0,2	31	0,5	Architectural and engineering services 71
-	0,0	-	0,0	-	0,0	-	0,0	-	0,0	-	0,0	Scientific research and development services 72
541	9,2	19	1,3	10	1,3	4	0,4	43	0,5	32	0,5	Advertising and market research services 73
35	0,6	3	0,2	1	0,1	1	0,1	6	0,1	10	0,2	Other prof., scientific, technical serv.; veterinary services 74-75
18	0,3	5	0,4	3	0,4	1	0,1	31	0,4	28	0,5	Rental and leasing services 77
10	0,2	2	0,1	1	0,2	3	0,3	22	0,3	6	0,1	Employment services 78
3	0,0	0	0,0	0	0,0	0	0,0	1	0,0	1	0,0	Travel agency, tour operator and related services 79
121	2,1	11	0,7	4	0,5	2	0,2	26	0,3	33	0,5	Other business support services 80-82
5	0,1	0	0,0	0	0,1	0	0,0	2	0,0	1	0,0	Public administration, defence, social security services 84
7	0,1	1	0,0	0	0,1	0	0,0	5	0,1	4	0,1	Education services 85
6	0,1	0	0,0	0	0,0	0	0,0	1	0,0	1	0,0	Human health services 86
-	0,0	-	0,0	-	0,0	-	0,0	-	0,0	-	0,0	Residential care services, social work services 87-88
-	0,0	-	0,0	-	0,0	-	0,0	-	0,0	-	0,0	Creative, arts and entertainment services 90
-	0,0	-	0,0	-	0,0	-	0,0	-	0,0	-	0,0	Library, archive, museum and other cultural services 91
-	0,0	-	0,0	-	0,0	-	0,0	-	0,0	-	0,0	Gambling and betting services 92
2	0,0	0	0,0	0	0,0	0	0,0	0	0,0	0	0,0	Sporting services, amusement and recreation services 93
5	0,1	0	0,0	1	0,1	0	0,0	2	0,0	1	0,0	Services furnished by membership organisations 94
1	0,0	1	0,0	0	0,0	1	0,1	2	0,0	2	0,0	Repair services of computers, pers. a. household goods 95
2	0,0	0	0,0	4	0,5	0	0,0	1	0,0	0	0,0	Other personal services 96
-	0,0	-	0,0	-	0,0	-	0,0	-	0,0	-	0,0	Services of households as employers of dom. personnel 97
4 387	74,5	969	64,7	518	65,1	716	72,5	5 999	72,4	4 316	69,4	Total
												Direct purchases abroad by residents
												Purchases on domestic territory by non-residents
4 387	74,5	969	64,7	518	65,1	716	72,5	5 999	72,4	4 316	69,4	Total intermediate consumption / final uses
495	8,4	344	22,9	198	24,9	136	13,8	1 289	15,5	1 025	16,5	Compensation of employees
- 13	-0,2	4	0,3	3	0,4	- 5	-0,5	53	0,6	8	0,1	Other net taxes on production
232	3,9	98	6,5	47	6,0	26	2,6	390	4,7	366	5,9	Consumption of fixed capital
789	13,4	84	5,6	30	3,7	115	11,7	560	6,8	503	8,1	Operating surplus, net
1 503	25,5	529	35,3	278	34,9	272	27,5	2 292	27,6	1 903	30,6	Total value added at basic prices
5 889	100,0	1 498	100,0	796	100,0	988	100,0	8 291	100,0	6 219	100,0	Output at basic prices
9 548		8 715		6 375		4 162		33 109		17 155		Jobs
8 832		7 903		5 268		3 836		30 558		16 725		Full-time equivalence

AKTIVITÄTEN / ENDNACHFRAGEKATEGORIEN	18		19		20		21		22		23	
	H.v. Druckerzeugnissen		Kokerei und Mineralöl-verarbeitung		H.v. chemischen Erzeugnissen		H.v. pharmazeutischen Erzeugnissen		H.v. Gummi- und Kunststoffwaren		H.v. Glas u. Glaswaren, Keramik u. Ä.	
GÜTER / WERTSCHÖPFUNGSKOMPONENTEN		%		%		%		%		%		%
					laufende Preise, Mio EUR							
01 Erz.d. Landwirtschaft u. Jagd; damit verbundene DL	0	0,0	-	0,0	88	0,7	6	0,1	22	0,3	0	0,0
02 Forstwirtschaftliche Erzeugnisse und DL	-	0,0	-	0,0	7	0,1	0	0,0	2	0,0	0	0,0
03 Fische u. Fischereierzeugnisse	-	0,0	-	0,0	-	0,0	-	0,0	-	0,0	-	0,0
05-07 Kohle; Erdöl u.Erdgas; Erze	0	0,0	2 870	66,2	10	0,1	0	0,0	0	0,0	25	0,4
08-09 Steine u.Erden; DL für den Bergbau	-	0,0	-	0,0	93	0,7	-	0,0	4	0,1	441	6,8
10 Nahrungs- und Futtermittel	0	0,0	0	0,0	186	1,4	62	1,4	3	0,0	2	0,0
11-12 Getränke, Tabakerzeugnisse	0	0,0	0	0,0	-	0,0	1	0,0	-	0,0	0	0,0
13 Textilien	3	0,1	-	0,0	4	0,0	1	0,0	112	1,8	59	0,9
14 Bekleidung	0	0,0	0	0,0	0	0,0	0	0,0	0	0,0	0	0,0
15 Leder und Lederwaren	1	0,0	1	0,0	0	0,0	0	0,0	1	0,0	1	0,0
16 Holz sowie Holz-, Kork- und Flechtwaren	2	0,1	0	0,0	13	0,1	2	0,1	18	0,3	23	0,4
17 Papier, Pappe und Waren daraus	506	20,5	3	0,1	257	2,0	62	1,5	87	1,4	51	0,8
18 Verlags- und Druckerzeugnisse	127	5,2	1	0,0	3	0,0	2	0,0	7	0,1	3	0,0
19 Kokereierzeugnisse und Mineralölerzeugnisse	2	0,1	130	3,0	63	0,5	4	0,1	9	0,1	87	1,4
20 Chemische Erzeugnisse	69	2,8	216	5,0	7 189	54,7	272	6,4	1 511	24,1	280	4,3
21 Pharmazeutische Erzeugnisse	-	0,0	-	0,0	5	0,0	726	17,0	4	0,1	-	0,0
22 Gummi- und Kunststoffwaren	87	3,5	11	0,2	132	1,0	67	1,6	491	7,8	164	2,5
23 Glas, Keramik, bearbeitete Steine und Erden	-	0,0	-	0,0	21	0,2	35	0,8	138	2,2	831	12,8
24 Metalle und Halbzeug daraus	4	0,2	-	0,0	61	0,5	7	0,2	89	1,4	85	1,3
25 Metallerzeugnisse	3	0,1	2	0,0	27	0,2	15	0,3	107	1,7	78	1,2
26 EDV-Geräte, elektronische und optische Erzeugnisse	9	0,4	-	0,0	-	0,0	-	0,0	11	0,2	1	0,0
27 Elektrische Ausrüstungen	0	0,0	0	0,0	0	0,0	0	0,0	20	0,3	1	0,0
28 Maschinen	20	0,8	-	0,0	7	0,1	23	0,5	24	0,4	27	0,4
29 Kraftwagen und Kraftwagenteile	-	0,0	-	0,0	-	0,0	-	0,0	2	0,0	-	0,0
30 Sonstige Fahrzeuge	-	0,0	-	0,0	-	0,0	-	0,0	125	2,0	-	0,0
31 Möbel	-	0,0	-	0,0	-	0,0	-	0,0	-	0,0	-	0,0
32 Waren a.n.g.	1	0,0	-	0,0	6	0,0	16	0,4	2	0,0	12	0,2
33 Reparatur u. Installation v. Maschinen u. Ausrüstungen	18	0,7	40	0,9	74	0,6	31	0,7	24	0,4	40	0,6
35 Energie und DL der Energieversorgung	35	1,4	2	0,0	449	3,4	68	1,6	108	1,7	304	4,7
36 Wasser und DL der Wasserversorgung	2	0,1	0	0,0	12	0,1	6	0,1	2	0,0	4	0,1
37-39 DL der Abwasser- u. Abfallentsorgung; Rückgewinnung	1	0,0	3	0,1	8	0,1	3	0,1	116	1,8	64	1,0
41 Gebäude und Hochbauarbeiten	3	0,1	4	0,1	14	0,1	3	0,1	8	0,1	10	0,2
42 Tiefbauten und Tiefbauarbeiten	-	0,0	4	0,1	6	0,0	2	0,0	4	0,1	4	0,1
43 Bauinstallations- u. sonst. Ausbauarbeiten	31	1,3	58	1,3	105	0,8	53	1,2	65	1,0	172	2,7
45 Kfz-Handel und -reparatur	2	0,1	1	0,0	11	0,1	2	0,1	6	0,1	26	0,4
46 Großhandelsleistungen (o. Kfz)	11	0,4	2	0,1	65	0,5	58	1,4	71	1,1	61	0,9
47 Einzelhandelsleistungen (o. Kfz)	-	0,0	-	0,0	-	0,0	-	0,0	-	0,0	-	0,0
49 Landverkehrsleist. u. Tranportleist. in Rohrfernleitungen	36	1,5	57	1,3	367	2,8	39	0,9	121	1,9	242	3,7
50 Schifffahrtsleistungen	1	0,0	2	0,0	10	0,1	1	0,0	7	0,1	7	0,1
51 Luftfahrtleistungen	1	0,1	5	0,1	20	0,2	9	0,2	10	0,2	20	0,3
52 Lagereileistungen, sonst. DL für den Verkehr	11	0,5	27	0,6	111	0,8	12	0,3	39	0,6	98	1,5
53 Post- und Kurierdienste	4	0,2	2	0,1	6	0,0	4	0,1	5	0,1	7	0,1
55-56 Beherbergungs- und Gastronomie-DL	2	0,1	6	0,1	34	0,3	18	0,4	13	0,2	25	0,4
58 DL des Verlagswesens	333	13,5	2	0,1	18	0,1	14	0,3	5	0,1	8	0,1
59 DL d. Filmherstellung, d. -vertriebs u. -verleihs; Kino-DL	4	0,2	4	0,1	3	0,0	2	0,0	1	0,0	1	0,0
60 Rundfunkveranstaltungsleistungen	-	0,0	-	0,0	-	0,0	-	0,0	-	0,0	-	0,0
61 Telekommunikationsdienstleistungen	7	0,3	4	0,1	11	0,1	7	0,2	10	0,2	12	0,2
62-63 DL d.Informationstechnologie; Informations-DL	7	0,3	11	0,3	34	0,3	13	0,3	23	0,4	41	0,6
64 Finanzdienstleistungen	23	0,9	67	1,5	128	1,0	53	1,2	66	1,1	90	1,4
65 DL v.Versicherungen und Pensionskassen	3	0,1	11	0,3	17	0,1	9	0,2	11	0,2	21	0,3
66 Mit Finanz- u.Versicherungsleist. verb. DL	0	0,0	1	0,0	1	0,0	1	0,0	1	0,0	1	0,0
68 DL des Grundstücks- und Wohnungswesens	37	1,5	21	0,5	60	0,5	32	0,8	96	1,5	95	1,5
69 Rechts-, Steuerberatungs- und Wirtschaftsprüfungs-DL	12	0,5	17	0,4	49	0,4	22	0,5	31	0,5	58	0,9
70 DL d. Unternehmensführung u. -beratung	27	1,1	44	1,0	139	1,1	67	1,6	88	1,4	133	2,1
71 DL von Architektur- und Ingenieurbüros	2	0,1	75	1,7	43	0,3	42	1,0	30	0,5	9	0,1
72 Forschungs- und Entwicklungs-DL	-	0,0	-	0,0	-	0,0	-	0,0	-	0,0	-	0,0
73 Werbe- und Marktforschungs-DL	23	0,9	45	1,0	104	0,8	43	1,0	43	0,7	54	0,8
74-75 Sonst. freiberufl., wiss. u. techn. DL; DL d. Veterinärwesens	4	0,2	5	0,1	10	0,1	6	0,1	6	0,1	11	0,2
77 DL der Vermietung v. beweglichen Sachen	17	0,7	4	0,1	240	1,8	98	2,3	40	0,6	42	0,6
78 DL der Arbeitskräfteüberlassung	33	1,4	2	0,0	23	0,2	21	0,5	8	0,1	35	0,5
79 Reisebüro- und Reiseveranstaltungs-DL	0	0,0	0	0,0	1	0,0	1	0,0	1	0,0	1	0,0
80-82 Wirtschaftliche Dienstleistungen a.n.g.	13	0,5	120	2,8	34	0,3	25	0,6	21	0,3	38	0,6
84 DL der öffentl. Verwaltung, Verteidigung u. Sozialvers.	1	0,0	1	0,0	1	0,0	1	0,0	1	0,0	2	0,0
85 Erziehungs- und Unterrichtsdienstleistungen	0	0,0	3	0,1	6	0,0	4	0,1	2	0,0	4	0,1
86 DL des Gesundheitswesens	0	0,0	0	0,0	0	0,0	3	0,1	1	0,0	1	0,0
87-88 DL von Heimen u.des Sozialwesens	-	0,0	-	0,0	-	0,0	-	0,0	-	0,0	-	0,0
90 Kreative, künstlerische und unterhaltende DL	4	0,2	-	0,0	-	0,0	-	0,0	-	0,0	-	0,0
91 DL von Bibliotheken und Museen	-	0,0	-	0,0	-	0,0	-	0,0	-	0,0	-	0,0
92 DL des Spiel-, Wett- und Lotteriewesens	-	0,0	-	0,0	-	0,0	-	0,0	-	0,0	-	0,0
93 DL des Sports, der Unterhaltung und der Erholung	0	0,0	0	0,0	0	0,0	0	0,0	0	0,0	0	0,0
94 DL v. Interessenvertretungen, Kirchen u.a.	1	0,0	1	0,0	2	0,0	1	0,0	1	0,0	2	0,0
95 Reparatur von EDV-Geräten und Gebrauchsgütern	2	0,1	1	0,0	3	0,0	1	0,0	1	0,0	1	0,0
96 Sonstige überwiegend persönliche DL	0	0,0	1	0,0	0	0,0	0	0,0	0	0,0	1	0,0
97 DL privater Haushalte mit Hauspersonal	-	0,0	-	0,0	-	0,0	-	0,0	-	0,0	-	0,0
Summe	1 545	62,5	3 886	89,7	10 392	79,1	2 079	48,7	3 877	61,8	3 915	60,5
Konsum von Gebietsansässigen im Ausland												
Konsum von Gebietsfremden im Inland												
Summe Intermediärverbrauch / Endnachfrage	1 545	62,5	3 886	89,7	10 392	79,1	2 079	48,7	3 877	61,8	3 915	60,5
Arbeitnehmerentgelt	586	23,7	133	3,1	1 170	8,9	999	23,4	1 432	22,8	1 591	24,6
Sonstige Produktionsabgaben, netto	17	0,7	- 6	-0,1	40	0,3	47	1,1	67	1,1	72	1,1
Abschreibungen	216	8,7	179	4,1	572	4,4	488	11,4	464	7,4	563	8,7
Betriebsüberschuss, netto	107	4,3	141	3,3	968	7,4	656	15,4	434	6,9	327	5,1
Summe Wertschöpfung zu Herstellungspreisen	927	37,5	447	10,3	2 751	20,9	2 190	51,3	2 397	38,2	2 553	39,5
Produktionswert zu Herstellungspreisen	2 472	100,0	4 333	100,0	13 142	100,0	4 269	100,0	6 275	100,0	6 468	100,0
Beschäftigungsverhältnisse	12 362		1 259		17 447		14 900		29 655		31 528	
Vollzeitäquivalente	11 144		1 245		16 481		14 109		28 388		29 637	

24		25		26		27		28		29		
Metallerzeugung und -bearbeitung		H.v. Metall-erzeugnissen		H.v. Datenver-arbeitungsgeräten, elektron. u. opt. E.		H.v. elektrischen Ausrüstungen		Maschinenbau		H.v. Kraftwagen und -teilen		INDUSTRIES / FINAL USES
	%		%		%		%		%		%	PRODUCTS / COMPONENTS OF VALUE ADDED
current prices, mill. EUR												
0	0,0	0	0,0	-	0,0	0	0,0	0	0,0	0	0,0	Products of agriculture, hunting and related services 01
0	0,0	0	0,0	-	0,0	-	0,0	0	0,0	0	0,0	Products of forestry, logging and related services 02
-	0,0	-	0,0	-	0,0	-	0,0	-	0,0	-	0,0	Fish and fishing products 03
1 053	6,7	1	0,0	0	0,0	0	0,0	0	0,0	0	0,0	Coal a.lignite; Crude petroleum a.natural gas; metal ores 05-07
41	0,3	2	0,0	-	0,0	7	0,1	5	0,0	1	0,0	Other mining a. quarrying prod.; mining support services 08-09
2	0,0	1	0,0	0	0,0	0	0,0	1	0,0	1	0,0	Food products 10
1	0,0	0	0,0	0	0,0	0	0,0	1	0,0	0	0,0	Beverages, Tobacco products 11-12
12	0,1	16	0,1	14	0,2	14	0,1	42	0,2	82	0,6	Textiles 13
0	0,0	1	0,0	1	0,0	0	0,0	1	0,0	1	0,0	Wearing apparel 14
0	0,0	14	0,1	6	0,1	0	0,0	2	0,0	8	0,1	Leather and related products 15
27	0,2	82	0,6	13	0,2	15	0,1	37	0,2	18	0,1	Wood and products of wood and cork 16
19	0,1	52	0,4	28	0,4	35	0,3	73	0,3	22	0,1	Paper and paper products 17
4	0,0	3	0,0	3	0,0	1	0,0	9	0,0	1	0,0	Printing and recording services 18
436	2,8	22	0,2	4	0,1	38	0,4	32	0,1	36	0,2	Coke and refined petroleum products 19
335	2,1	230	1,6	486	7,4	277	2,6	135	0,6	200	1,3	Chemicals and chemical products 20
-	0,0	-	0,0	-	0,0	-	0,0	-	0,0	-	0,0	Basic pharmaceutical products and preparations 21
42	0,3	124	0,9	64	1,0	202	1,9	391	1,8	305	2,1	Rubber and plastic products 22
62	0,4	122	0,8	45	0,7	98	0,9	61	0,3	63	0,4	Other non-metallic mineral products 23
5 369	33,9	2 752	19,0	131	2,0	702	6,7	1 348	6,1	510	3,4	Basic metals 24
350	2,2	2 642	18,3	128	2,0	493	4,7	2 040	9,2	515	3,5	Fabricated metal products, exc. machinery and equipment 25
3	0,0	43	0,3	1 218	18,6	574	5,5	247	1,1	237	1,6	Computer, electronic and optical products 26
18	0,1	52	0,4	251	3,8	1 391	13,3	885	4,0	292	2,0	Electrical equipment 27
81	0,5	134	0,9	51	0,8	227	2,2	4 572	20,5	3 212	21,6	Machinery and equipment n.e.c. 28
-	0,0	3	0,0	3	0,1	30	0,3	415	1,9	4 367	29,3	Motor vehicles, trailers and semi-trailers 29
-	0,0	3	0,0	2	0,0	241	2,3	-	0,0	25	0,2	Other transport equipment 30
-	0,0	7	0,0	2	0,0	1	0,0	-	0,0	9	0,1	Furniture 31
3	0,0	2	0,0	76	1,2	56	0,5	5	0,0	0	0,0	Other manufactured goods 32
92	0,6	192	1,3	95	1,4	334	3,2	617	2,8	81	0,5	Repair a.installation services of machinery a.equipment 33
795	5,0	182	1,3	45	0,7	72	0,7	111	0,5	84	0,6	Electricity, gas, steam and air conditioning 35
7	0,0	4	0,0	2	0,0	2	0,0	3	0,0	2	0,0	Natural water; water treatment and supply services 36
1 205	7,6	18	0,1	11	0,2	9	0,1	29	0,1	3	0,0	Sewerage, waste management a. remediation services 37-39
10	0,1	34	0,2	9	0,1	7	0,1	45	0,2	10	0,1	Buildings and building construction works 41
17	0,1	-	0,0	-	0,0	-	0,0	-	0,0	-	0,0	Constructions a.construction works for civil engineering 42
181	1,1	148	1,0	51	0,8	73	0,7	145	0,7	100	0,7	Specialised construction works 43
10	0,1	21	0,1	3	0,1	14	0,1	14	0,1	86	0,6	Wholesale- a. retail trade, repair of motor vehicles 45
122	0,8	129	0,9	31	0,5	97	0,9	330	1,5	6	0,0	Wholesale trade, exc. o.motor vehicles a. -cycles 46
-	0,0	-	0,0	-	0,0	-	0,0	-	0,0	-	0,0	Retail trade, exc. o.motor vehicles a. -cycles 47
265	1,7	206	1,4	31	0,5	80	0,8	254	1,1	55	0,4	Land transport services a. transport services via pipelines 49
46	0,3	5	0,0	1	0,0	5	0,0	17	0,1	3	0,0	Water transport services 50
21	0,1	40	0,3	20	0,3	5	0,0	62	0,3	8	0,1	Air transport services 51
80	0,5	69	0,5	10	0,2	36	0,3	86	0,4	17	0,1	Warehousing and support services for transportation 52
9	0,1	15	0,1	7	0,1	1	0,0	27	0,1	4	0,0	Postal and courier services 53
38	0,2	63	0,4	35	0,5	7	0,1	125	0,6	14	0,1	Accommod. services; food a.beverage serving services 55-56
4	0,0	13	0,1	20	0,3	8	0,1	20	0,1	7	0,0	Publishing activities 58
2	0,0	2	0,0	4	0,1	0	0,0	4	0,0	0	0,0	Audiovisual services 59
-	0,0	-	0,0	-	0,0	-	0,0	-	0,0	-	0,0	Programming and broadcasting services 60
16	0,1	27	0,2	13	0,2	3	0,0	49	0,2	8	0,1	Telecommunications services 61
38	0,2	75	0,5	54	0,8	46	0,4	88	0,4	31	0,2	Information technology serv., communication services 62-63
177	1,1	182	1,3	95	1,5	80	0,8	301	1,4	120	0,8	Financial services 64
23	0,1	25	0,2	7	0,1	4	0,0	37	0,2	6	0,0	Insurance, reinsurance and pension funding services 65
2	0,0	3	0,0	2	0,0	0	0,0	5	0,0	1	0,0	Services auxiliary to financial a. insurance services 66
75	0,5	215	1,5	51	0,8	92	0,9	252	1,1	53	0,4	Real estate services 68
59	0,4	98	0,7	39	0,6	7	0,1	153	0,7	23	0,2	Legal and accounting services 69
132	0,8	220	1,5	78	1,2	44	0,4	308	1,4	59	0,4	Serv. of head offices; management consulting service 70
91	0,6	49	0,3	211	3,2	6	0,1	90	0,4	167	1,1	Architectural and engineering services 71
-	0,0	-	0,0	-	0,0	-	0,0	-	0,0	-	0,0	Scientific research and development services 72
88	0,6	87	0,6	43	0,7	34	0,3	159	0,7	21	0,1	Advertising and market research services 73
11	0,1	17	0,1	15	0,2	5	0,0	25	0,1	9	0,1	Other prof., scientific, technical serv.; veterinary services 74-75
26	0,2	63	0,4	38	0,6	39	0,4	96	0,4	130	0,9	Rental and leasing services 77
91	0,6	137	0,9	78	1,2	119	1,1	273	1,2	84	0,6	Employment services 78
2	0,0	3	0,0	1	0,0	0	0,0	5	0,0	1	0,0	Travel agency, tour operator and related services 79
37	0,2	56	0,4	52	0,8	16	0,2	85	0,4	27	0,2	Other business support services 80-82
2	0,0	3	0,0	2	0,0	0	0,0	4	0,0	1	0,0	Public administration, defence, social security services 84
10	0,1	8	0,1	6	0,1	3	0,0	22	0,1	2	0,0	Education services 85
0	0,0	1	0,0	1	0,0	0	0,0	0	0,0	0	0,0	Human health services 86
-	0,0	-	0,0	-	0,0	-	0,0	-	0,0	-	0,0	Residential care services, social work services 87-88
-	0,0	-	0,0	-	0,0	-	0,0	-	0,0	-	0,0	Creative, arts and entertainment services 90
-	0,0	-	0,0	-	0,0	-	0,0	-	0,0	-	0,0	Library, archive, museum and other cultural services 91
-	0,0	-	0,0	-	0,0	-	0,0	-	0,0	-	0,0	Gambling and betting services 92
0	0,0	0	0,0	0	0,0	0	0,0	1	0,0	0	0,0	Sporting services, amusement and recreation services 93
2	0,0	4	0,0	1	0,0	1	0,0	7	0,0	1	0,0	Services furnished by membership organisations 94
3	0,0	3	0,0	2	0,0	2	0,0	2	0,0	2	0,0	Repair services of computers, pers. a. household goods 95
1	0,0	1	0,0	0	0,0	0	0,0	3	0,0	0	0,0	Other personal services 96
-	0,0	-	0,0	-	0,0	-	0,0	-	0,0	-	0,0	Services of households as employers of dom. personnel 97
11 651	73,6	8 725	60,3	3 692	56,4	5 658	54,0	14 156	63,6	11 132	74,8	Total
												Direct purchases abroad by residents
												Purchases on domestic territory by non-residents
11 651	73,6	8 725	60,3	3 692	56,4	5 658	54,0	14 156	63,6	11 132	74,8	Total intermediate consumption / final uses
2 324	14,7	3 569	24,7	1 399	21,4	2 462	23,5	4 645	20,9	1 814	12,2	Compensation of employees
143	0,9	124	0,9	40	0,6	67	0,6	219	1,0	70	0,5	Other net taxes on production
847	5,4	857	5,9	952	14,5	1 199	11,5	1 361	6,1	1 149	7,7	Consumption of fixed capital
868	5,5	1 195	8,3	466	7,1	1 087	10,4	1 892	8,5	720	4,8	Operating surplus, net
4 182	26,4	5 746	39,7	2 857	43,6	4 815	46,0	8 117	36,4	3 753	25,2	Total value added at basic prices
15 834	100,0	14 470	100,0	6 549	100,0	10 473	100,0	22 273	100,0	14 885	100,0	Output at basic prices
35 854		75 493		22 973		41 752		80 092		30 988		Jobs
34 961		71 353		21 538		40 036		77 097		30 234		Full-time equivalence

AKTIVITÄTEN / ENDNACHFRAGEKATEGORIEN	30 Sonst. Fahrzeugbau		31 H.v. Möbeln		32 H.v. sonst. Waren		33 Reparatur u. Installation v. Maschinen		35 Energie-versorgung		36 Wasser-versorgung	
GÜTER / WERTSCHÖPFUNGSKOMPONENTEN		%		%		%		%		%		%
	laufende Preise, Mio EUR											
01 Erz.d. Landwirtschaft u. Jagd; damit verbundene DL	-	0,0	0	0,0	0	0,0	0	0,0	8	0,0	-	0,0
02 Forstwirtschaftliche Erzeugnisse und DL	-	0,0	2	0,1	0	0,0	0	0,0	45	0,2	-	0,0
03 Fische u. Fischereierzeugnisse	-	0,0	-	0,0	1	0,0	-	0,0	-	0,0	-	0,0
05-07 Kohle; Erdöl u.Erdgas; Erze	0	0,0	0	0,0	0	0,0	0	0,0	2 720	9,5	0	0,0
08-09 Steine u.Erden; DL für den Bergbau	-	0,0	-	0,0	3	0,1	-	0,0	-	0,0	9	0,9
10 Nahrungs- und Futtermittel	0	0,0	0	0,0	0	0,0	0	0,0	1	0,0	0	0,0
11-12 Getränke, Tabakerzeugnisse	0	0,0	0	0,0	0	0,0	0	0,0	0	0,0	0	0,0
13 Textilien	8	0,3	46	1,5	28	0,7	2	0,0	0	0,0	0	0,0
14 Bekleidung	0	0,0	1	0,0	1	0,0	0	0,0	0	0,0	0	0,0
15 Leder und Lederwaren	5	0,2	29	0,9	7	0,2	1	0,0	0	0,0	0	0,0
16 Holz sowie Holz-, Kork- und Flechtwaren	3	0,1	301	9,9	17	0,4	24	0,4	46	0,2	0	0,0
17 Papier, Pappe und Waren daraus	7	0,3	12	0,4	23	0,5	8	0,1	7	0,0	1	0,1
18 Verlags- und Druckerzeugnisse	1	0,1	1	0,0	1	0,0	1	0,0	4	0,0	0	0,0
19 Kokereierzeugnisse und Mineralölerzeugnisse	3	0,1	9	0,3	4	0,1	26	0,4	80	0,3	4	0,4
20 Chemische Erzeugnisse	8	0,3	50	1,7	125	2,9	15	0,3	8	0,0	8	0,8
21 Pharmazeutische Erzeugnisse	-	0,0	-	0,0	-	0,0	-	0,0	-	0,0	-	0,0
22 Gummi- und Kunststoffwaren	67	2,8	65	2,1	84	2,0	11	0,2	13	0,0	15	1,6
23 Glas, Keramik, bearbeitete Steine und Erden	17	0,7	23	0,8	16	0,4	21	0,3	13	0,0	15	1,6
24 Metalle und Halbzeug daraus	82	3,4	26	0,9	1 615	38,2	164	2,7	16	0,1	11	1,1
25 Metallerzeugnisse	236	9,8	139	4,6	90	2,1	222	3,7	25	0,1	5	0,5
26 EDV-Geräte, elektronische und optische Erzeugnisse	50	2,1	2	0,1	79	1,9	406	6,7	15	0,1	7	0,7
27 Elektrische Ausrüstungen	94	3,9	23	0,8	43	1,0	531	8,8	72	0,3	0	0,0
28 Maschinen	133	5,5	20	0,6	37	0,9	307	5,1	16	0,1	0	0,0
29 Kraftwagen und Kraftwagenteile	87	3,6	4	0,1	-	0,0	23	0,4	-	0,0	-	0,0
30 Sonstige Fahrzeuge	503	20,9	-	0,0	-	0,0	212	3,5	-	0,0	-	0,0
31 Möbel	2	0,1	431	14,2	2	0,0	-	0,0	-	0,0	1	0,1
32 Waren a.n.g.	0	0,0	6	0,2	210	5,0	0	0,0	0	0,0	0	0,0
33 Reparatur u. Installation v. Maschinen u. Ausrüstungen	11	0,5	11	0,3	16	0,4	623	10,3	614	2,1	37	3,9
35 Energie und DL der Energieversorgung	7	0,3	33	1,1	22	0,5	28	0,5	16 737	58,2	44	4,7
36 Wasser und DL der Wasserversorgung	2	0,1	3	0,1	2	0,0	1	0,0	5	0,0	26	2,8
37-39 DL der Abwasser- u. Abfallentsorgung; Rückgewinnung	3	0,1	6	0,2	7	0,2	6	0,1	451	1,6	2	0,2
41 Gebäude und Hochbauarbeiten	1	0,0	3	0,1	3	0,1	87	1,4	13	0,0	6	0,7
42 Tiefbauten und Tiefbauarbeiten	-	0,0	-	0,0	-	0,0	-	0,0	56	0,2	26	2,7
43 Bauinstallations- u. sonst. Ausbauarbeiten	7	0,3	29	1,0	25	0,6	85	1,4	131	0,5	76	8,0
45 Kfz-Handel und -reparatur	8	0,3	8	0,3	8	0,2	8	0,1	18	0,1	4	0,5
46 Großhandelsleistungen (o. Kfz)	2	0,1	34	1,1	24	0,6	99	1,6	26	0,1	0	0,0
47 Einzelhandelsleistungen (o. Kfz)	-	0,0	-	0,0	-	0,0	-	0,0	-	0,0	-	0,0
49 Landverkehrsleist. u. Tranportleist. in Rohrfernleitungen	14	0,6	32	1,1	19	0,5	16	0,3	10	0,0	1	0,1
50 Schifffahrtsleistungen	1	0,0	1	0,0	1	0,0	1	0,0	0	0,0	0	0,0
51 Luftfahrtleistungen	5	0,2	7	0,2	9	0,2	17	0,3	28	0,1	2	0,2
52 Lagereileistungen, sonst. DL für den Verkehr	4	0,2	13	0,4	10	0,2	8	0,1	432	1,5	0	0,0
53 Post- und Kurierdienste	2	0,1	3	0,1	3	0,1	8	0,1	18	0,1	1	0,1
55-56 Beherbergungs- und Gastronomie-DL	9	0,4	13	0,4	15	0,4	36	0,6	80	0,3	4	0,4
58 DL des Verlagswesens	5	0,2	6	0,2	9	0,2	10	0,2	17	0,1	1	0,1
59 DL d. Filmherstellung, d. -vertriebs u. -verleihs; Kino-DL	0	0,0	1	0,0	1	0,0	1	0,0	3	0,0	0	0,0
60 Rundfunkveranstaltungsleistungen	-	0,0	-	0,0	-	0,0	-	0,0	-	0,0	-	0,0
61 Telekommunikationsdienstleistungen	3	0,1	5	0,2	6	0,1	16	0,3	33	0,1	1	0,1
62-63 DL d.Informationstechnologie; Informations-DL	18	0,8	19	0,6	22	0,5	20	0,3	153	0,5	4	0,4
64 Finanzdienstleistungen	32	1,3	39	1,3	50	1,2	83	1,4	285	1,0	14	1,5
65 DL v.Versicherungen und Pensionskassen	4	0,2	7	0,2	8	0,2	10	0,2	35	0,1	2	0,2
66 Mit Finanz- u.Versicherungsleist. verb. DL	0	0,0	1	0,0	1	0,0	1	0,0	3	0,0	0	0,0
68 DL des Grundstücks- und Wohnungswesens	24	1,0	49	1,6	50	1,2	107	1,8	96	0,3	6	0,6
69 Rechts-, Steuerberatungs- und Wirtschaftsprüfungs-DL	12	0,5	25	0,8	26	0,6	45	0,7	51	0,2	7	0,8
70 DL d. Unternehmensführung u. -beratung	23	0,9	50	1,7	51	1,2	108	1,8	135	0,5	18	1,9
71 DL von Architektur- und Ingenieurbüros	6	0,2	4	0,1	29	0,7	26	0,4	88	0,3	3	0,4
72 Forschungs- und Entwicklungs-DL	-	0,0	-	0,0	-	0,0	-	0,0	-	0,0	-	0,0
73 Werbe- und Marktforschungs-DL	20	0,8	26	0,9	39	0,9	47	0,8	107	0,4	5	0,5
74-75 Sonst. freiberufl., wiss. u. techn. DL; DL d. Veterinärwesens	3	0,1	5	0,2	6	0,1	7	0,1	13	0,0	1	0,1
77 DL der Vermietung v. beweglichen Sachen	9	0,4	18	0,6	29	0,7	31	0,5	64	0,2	2	0,2
78 DL der Arbeitskräfteüberlassung	27	1,1	28	0,9	19	0,5	111	1,8	150	0,5	14	1,5
79 Reisebüro- und Reiseveranstaltungs-DL	0	0,0	0	0,0	1	0,0	1	0,0	3	0,0	0	0,0
80-82 Wirtschaftliche Dienstleistungen a.n.g.	11	0,4	15	0,5	19	0,4	24	0,4	65	0,2	4	0,4
84 DL der öffentl. Verwaltung, Verteidigung u. Sozialvers.	2	0,1	1	0,0	1	0,0	1	0,0	3	0,0	0	0,0
85 Erziehungs- und Unterrichtsdienstleistungen	2	0,1	2	0,1	2	0,1	6	0,1	25	0,1	2	0,2
86 DL des Gesundheitswesens	0	0,0	0	0,0	0	0,0	0	0,0	1	0,0	0	0,0
87-88 DL von Heimen u.des Sozialwesens	-	0,0	-	0,0	-	0,0	-	0,0	-	0,0	-	0,0
90 Kreative, künstlerische und unterhaltende DL	-	0,0	-	0,0	-	0,0	-	0,0	-	0,0	-	0,0
91 DL von Bibliotheken und Museen	-	0,0	-	0,0	-	0,0	-	0,0	-	0,0	-	0,0
92 DL des Spiel-, Wett- und Lotteriewesens	-	0,0	-	0,0	0	0,0	-	0,0	-	0,0	-	0,0
93 DL des Sports, der Unterhaltung und der Erholung	0	0,0	0	0,0	0	0,0	0	0,0	0	0,0	0	0,0
94 DL v. Interessenvertretungen, Kirchen u.a.	1	0,0	1	0,0	1	0,0	2	0,0	1	0,0	0	0,0
95 Reparatur von EDV-Geräten und Gebrauchsgütern	1	0,0	46	1,5	7	0,2	1	0,0	7	0,0	4	0,4
96 Sonstige überwiegend persönliche DL	0	0,0	0	0,0	0	0,0	1	0,0	0	0,0	0	0,0
97 DL privater Haushalte mit Hauspersonal	-	0,0	-	0,0	-	0,0	-	0,0	-	0,0	-	0,0
Summe	1 584	65,7	1 733	57,0	2 932	69,3	3 657	60,7	23 047	80,2	395	41,6
Konsum von Gebietsansässigen im Ausland												
Konsum von Gebietsfremden im Inland												
Summe Intermediärverbrauch / Endnachfrage	1 584	65,7	1 733	57,0	2 932	69,3	3 657	60,7	23 047	80,2	395	41,6
Arbeitnehmerentgelt	444	18,4	898	29,5	686	16,2	1 634	27,1	2 270	7,9	143	15,0
Sonstige Produktionsabgaben, netto	23	1,0	51	1,7	37	0,9	81	1,3	260	0,9	23	2,4
Abschreibungen	185	7,7	163	5,4	237	5,6	173	2,9	2 134	7,4	192	20,3
Betriebsüberschuss, netto	176	7,3	197	6,5	339	8,0	479	8,0	1 026	3,6	196	20,7
Summe Wertschöpfung zu Herstellungspreisen	828	34,3	1 309	43,0	1 299	30,7	2 367	39,3	5 691	19,8	553	58,4
Produktionswert zu Herstellungspreisen	2 411	100,0	3 042	100,0	4 231	100,0	6 024	100,0	28 738	100,0	948	100,0
Beschäftigungsverhältnisse	6 768		27 958		18 005		29 761		28 041		2 813	
Vollzeitäquivalente	6 500		25 086		16 006		27 853		25 989		2 497	

37-39 Abwasser- u. Abfallentsorgung, Rückgewinnung	%	41 Hochbau	%	42 Tiefbau	%	43 Bauinstallation u. sonst. Ausbautätigkeiten	%	45 Kfz-Handel und -Reparatur	%	46 Großhandel (o. Kfz)	%	INDUSTRIES / FINAL USES PRODUCTS / COMPONENTS OF VALUE ADDED
current prices, mill. EUR												
-	0,0	1	0,0	1	0,0	0	0,0	0	0,0	25	0,1	Products of agriculture, hunting and related services 01
-	0,0	2	0,0	8	0,1	3	0,0	0	0,0	5	0,0	Products of forestry, logging and related services 02
-	0,0	-	0,0	-	0,0	-	0,0	-	0,0	-	0,0	Fish and fishing products 03
1	0,0	0	0,0	0	0,0	1	0,0	0	0,0	0	0,0	Coal a.lignite; Crude petroleum a.natural gas; metal ores 05-07
4	0,1	144	0,8	151	1,8	91	0,4	-	0,0	3	0,0	Other mining a. quarrying prod.; mining support services 08-09
0	0,0	1	0,0	0	0,0	1	0,0	2	0,0	30	0,1	Food products 10
0	0,0	0	0,0	0	0,0	0	0,0	1	0,0	9	0,0	Beverages, Tobacco products 11-12
0	0,0	5	0,0	7	0,1	35	0,2	27	0,3	9	0,0	Textiles 13
1	0,0	0	0,0	0	0,0	1	0,0	2	0,0	20	0,1	Wearing apparel 14
1	0,0	0	0,0	1	0,0	3	0,0	15	0,2	11	0,0	Leather and related products 15
1	0,0	746	4,0	59	0,7	640	2,8	-	0,0	50	0,1	Wood and products of wood and cork 16
5	0,1	9	0,0	4	0,1	40	0,2	34	0,4	142	0,4	Paper and paper products 17
2	0,0	2	0,0	1	0,0	5	0,0	19	0,2	52	0,2	Printing and recording services 18
122	1,9	118	0,6	220	2,6	317	1,4	78	0,9	285	0,8	Coke and refined petroleum products 19
11	0,2	24	0,1	18	0,2	297	1,3	14	0,2	79	0,2	Chemicals and chemical products 20
-	0,0	-	0,0	-	0,0	-	0,0	-	0,0	33	0,1	Basic pharmaceutical products and preparations 21
11	0,2	252	1,3	88	1,1	874	3,8	219	2,4	251	0,7	Rubber and plastic products 22
2	0,0	1 288	6,8	602	7,2	1 283	5,6	26	0,3	21	0,1	Other non-metallic mineral products 23
2	0,0	169	0,9	179	2,1	448	2,0	4	0,0	26	0,1	Basic metals 24
7	0,1	339	1,8	191	2,3	1 219	5,3	298	3,3	277	0,8	Fabricated metal products, exc. machinery and equipment 25
1	0,0	6	0,0	1	0,0	138	0,6	16	0,2	82	0,2	Computer, electronic and optical products 26
1	0,0	25	0,1	56	0,7	1 126	4,9	128	1,4	46	0,1	Electrical equipment 27
7	0,1	41	0,2	36	0,4	651	2,8	325	3,6	166	0,5	Machinery and equipment n.e.c. 28
2	0,0	-	0,0	-	0,0	-	0,0	842	9,3	4	0,0	Motor vehicles, trailers and semi-trailers 29
-	0,0	-	0,0	-	0,0	-	0,0	-	0,0	-	0,0	Other transport equipment 30
-	0,0	-	0,0	-	0,0	-	0,0	-	0,0	6	0,0	Furniture 31
3	0,1	0	0,0	0	0,0	0	0,0	1	0,0	11	0,0	Other manufactured goods 32
50	0,8	48	0,3	52	0,6	85	0,4	19	0,2	323	0,9	Repair a.installation services of machinery a.equipment 33
117	1,8	34	0,2	24	0,3	70	0,3	48	0,5	138	0,4	Electricity, gas, steam and air conditioning 35
10	0,1	3	0,0	2	0,0	10	0,0	5	0,1	27	0,1	Natural water; water treatment and supply services 36
2 445	37,6	7	0,0	4	0,1	26	0,1	24	0,3	271	0,8	Sewerage, waste management a. remediation services 37-39
18	0,3	2 401	12,7	669	8,0	302	1,3	4	0,0	24	0,1	Buildings and building construction works 41
34	0,5	1 330	7,1	1 900	22,7	136	0,6	0	0,0	-	0,0	Constructions a.construction works for civil engineering 42
123	1,9	2 612	13,9	603	7,2	2 541	11,1	57	0,6	404	1,2	Specialised construction works 43
57	0,9	24	0,1	10	0,1	118	0,5	433	4,8	147	0,4	Wholesale- a. retail trade, repair of motor vehicles 45
29	0,4	0	0,0	1	0,0	3	0,0	-	0,0	1 195	3,5	Wholesale trade, exc. o.motor vehicles a. -cycles 46
-	0,0	-	0,0	-	0,0	-	0,0	-	0,0	-	0,0	Retail trade, exc. o.motor vehicles a. -cycles 47
78	1,2	36	0,2	51	0,6	50	0,2	99	1,1	1 401	4,1	Land transport services a. transport services via pipelines 49
2	0,0	1	0,0	1	0,0	1	0,0	3	0,0	588	1,7	Water transport services 50
14	0,2	13	0,1	10	0,1	60	0,3	34	0,4	207	0,6	Air transport services 51
85	1,3	28	0,1	16	0,2	25	0,1	46	0,5	854	2,5	Warehousing and support services for transportation 52
8	0,1	6	0,0	4	0,0	23	0,1	24	0,3	129	0,4	Postal and courier services 53
27	0,4	24	0,1	20	0,2	120	0,5	60	0,7	378	1,1	Accommod. services; food a.beverage serving services 55-56
9	0,1	6	0,0	4	0,0	22	0,1	59	0,7	230	0,7	Publishing activities 58
1	0,0	0	0,0	0	0,0	2	0,0	4	0,0	29	0,1	Audiovisual services 59
-	0,0	-	0,0	-	0,0	-	0,0	-	0,0	-	0,0	Programming and broadcasting services 60
14	0,2	11	0,1	7	0,1	42	0,2	44	0,5	231	0,7	Telecommunications services 61
24	0,4	6	0,0	6	0,1	35	0,2	125	1,4	471	1,4	Information technology serv., communication services 62-63
87	1,3	134	0,7	78	0,9	281	1,2	184	2,0	778	2,3	Financial services 64
18	0,3	16	0,1	8	0,1	46	0,2	44	0,5	163	0,5	Insurance, reinsurance and pension funding services 65
1	0,0	1	0,0	1	0,0	4	0,0	4	0,0	10	0,0	Services auxiliary to financial a. insurance services 66
96	1,5	208	1,1	216	2,6	416	1,8	316	3,5	914	2,7	Real estate services 68
40	0,6	53	0,3	43	0,5	262	1,1	141	1,6	529	1,5	Legal and accounting services 69
91	1,4	98	0,5	77	0,9	530	2,3	288	3,2	1 149	3,4	Serv. of head offices; management consulting service 70
14	0,2	630	3,3	399	4,8	155	0,7	21	0,2	239	0,7	Architectural and engineering services 71
-	0,0	-	0,0	-	0,0	-	0,0	-	0,0	-	0,0	Scientific research and development services 72
31	0,5	15	0,1	11	0,1	67	0,3	140	1,5	864	2,5	Advertising and market research services 73
10	0,1	8	0,0	4	0,0	22	0,1	33	0,4	115	0,3	Other prof., scientific, technical serv.; veterinary services 74-75
44	0,7	169	0,9	176	2,1	207	0,9	70	0,8	525	1,5	Rental and leasing services 77
54	0,8	229	1,2	206	2,5	444	1,9	13	0,1	215	0,6	Employment services 78
1	0,0	1	0,0	1	0,0	5	0,0	2	0,0	15	0,0	Travel agency, tour operator and related services 79
32	0,5	26	0,1	12	0,1	73	0,3	111	1,2	453	1,3	Other business support services 80-82
2	0,0	2	0,0	1	0,0	5	0,0	6	0,1	10	0,0	Public administration, defence, social security services 84
7	0,1	4	0,0	3	0,0	15	0,1	15	0,2	33	0,1	Education services 85
1	0,0	0	0,0	0	0,0	0	0,0	1	0,0	4	0,0	Human health services 86
-	0,0	-	0,0	-	0,0	-	0,0	-	0,0	-	0,0	Residential care services, social work services 87-88
-	0,0	-	0,0	-	0,0	-	0,0	-	0,0	10	0,0	Creative, arts and entertainment services 90
-	0,0	-	0,0	-	0,0	-	0,0	-	0,0	-	0,0	Library, archive, museum and other cultural services 91
-	0,0	-	0,0	-	0,0	-	0,0	-	0,0	-	0,0	Gambling and betting services 92
0	0,0	0	0,0	0	0,0	0	0,0	1	0,0	2	0,0	Sporting services, amusement and recreation services 93
2	0,0	2	0,0	2	0,0	12	0,1	4	0,0	18	0,1	Services furnished by membership organisations 94
4	0,1	1	0,0	1	0,0	6	0,0	4	0,0	172	0,5	Repair services of computers, pers. a. household goods 95
1	0,0	0	0,0	0	0,0	1	0,0	3	0,0	10	0,0	Other personal services 96
-	0,0	-	0,0	-	0,0	-	0,0	-	0,0	-	0,0	Services of households as employers of dom. personnel 97
3 863	59,4	11 361	60,3	6 245	74,5	13 394	58,4	4 539	50,1	14 918	43,7	Total
												Direct purchases abroad by residents
												Purchases on domestic territory by non-residents
3 863	59,4	11 361	60,3	6 245	74,5	13 394	58,4	4 539	50,1	14 918	43,7	Total intermediate consumption / final uses
958	14,7	3 073	16,3	1 719	20,5	6 314	27,5	2 848	31,4	9 712	28,5	Compensation of employees
58	0,9	187	1,0	81	1,0	327	1,4	176	1,9	513	1,5	Other net taxes on production
1 038	15,9	602	3,2	287	3,4	803	3,5	351	3,9	2 028	5,9	Consumption of fixed capital
591	9,1	3 626	19,2	53	0,6	2 103	9,2	1 150	12,7	6 949	20,4	Operating surplus, net
2 646	40,6	7 488	39,7	2 139	25,5	9 547	41,6	4 526	49,9	19 202	56,3	Total value added at basic prices
6 509	100,0	18 850	100,0	8 384	100,0	22 940	100,0	9 065	100,0	34 121	100,0	Output at basic prices
21 463		65 303		28 907		197 335		81 852		215 074		Jobs
19 489		61 276		28 227		174 650		73 572		186 216		Full-time equivalence

AKTIVITÄTEN / ENDNACHFRAGEKATEGORIEN	47 Einzelhandel (o. Kfz)		49 Landverkehr u. Transp. in Rohrfernleitungen		50 Schifffahrt		51 Luftfahrt		52 Lagerei, Erbr. v. sonst. DL für den Verkehr		53 Post- und Kurierdienste	
GÜTER / WERTSCHÖPFUNGSKOMPONENTEN		%		%		%		%		%		%
	laufende Preise, Mio EUR											
01 Erz.d. Landwirtschaft u. Jagd; damit verbundene DL	15	0,1	4	0,0	0	0,0	0	0,0	10	0,1	0	0,0
02 Forstwirtschaftliche Erzeugnisse und DL	1	0,0	0	0,0	-	0,0	-	0,0	-	0,0	0	0,0
03 Fische u. Fischereierzeugnisse	-	0,0	-	0,0	-	0,0	-	0,0	-	0,0	-	0,0
05-07 Kohle; Erdöl u.Erdgas; Erze	0	0,0	1	0,0	-	0,0	0	0,0	0	0,0	0	0,0
08-09 Steine u.Erden; DL für den Bergbau	2	0,0	5	0,0	-	0,0	-	0,0	9	0,1	-	0,0
10 Nahrungs- und Futtermittel	95	0,4	36	0,2	4	3,3	4	0,1	6	0,1	0	0,0
11-12 Getränke, Tabakerzeugnisse	52	0,2	22	0,1	2	1,4	8	0,3	4	0,0	0	0,0
13 Textilien	7	0,0	1	0,0	0	0,0	0	0,0	0	0,0	0	0,0
14 Bekleidung	23	0,1	7	0,0	0	0,0	1	0,0	10	0,1	0	0,0
15 Leder und Lederwaren	25	0,1	4	0,0	0	0,1	0	0,0	4	0,0	0	0,0
16 Holz sowie Holz-, Kork- und Flechtwaren	61	0,3	-	0,0	-	0,0	-	0,0	1	0,0	-	0,0
17 Papier, Pappe und Waren daraus	189	0,8	17	0,1	0	0,4	2	0,1	18	0,2	6	0,2
18 Verlags- und Druckerzeugnisse	35	0,2	5	0,0	0	0,0	1	0,0	4	0,0	2	0,1
19 Kokereierzeugnisse und Mineralölerzeugnisse	285	1,2	1 172	7,2	8	6,8	610	19,4	134	1,2	21	0,8
20 Chemische Erzeugnisse	29	0,1	10	0,1	0	0,1	4	0,1	7	0,1	1	0,0
21 Pharmazeutische Erzeugnisse	1	0,0	-	0,0	-	0,0	-	0,0	-	0,0	-	0,0
22 Gummi- und Kunststoffwaren	168	0,7	66	0,4	0	0,2	2	0,1	34	0,3	1	0,0
23 Glas, Keramik, bearbeitete Steine und Erden	11	0,0	32	0,2	-	0,0	-	0,0	9	0,1	-	0,0
24 Metalle und Halbzeug daraus	-	0,0	2	0,0	-	0,0	-	0,0	-	0,0	-	0,0
25 Metallerzeugnisse	67	0,3	43	0,3	0	0,3	2	0,1	28	0,2	0	0,0
26 EDV-Geräte, elektronische und optische Erzeugnisse	22	0,1	-	0,0	-	0,0	-	0,0	-	0,0	-	0,0
27 Elektrische Ausrüstungen	13	0,1	5	0,0	-	0,0	0	0,0	1	0,0	0	0,0
28 Maschinen	6	0,0	6	0,0	-	0,0	-	0,0	0	0,0	1	0,1
29 Kraftwagen und Kraftwagenteile	6	0,0	141	0,9	-	0,0	-	0,0	41	0,4	-	0,0
30 Sonstige Fahrzeuge	-	0,0	17	0,1	-	0,0	45	1,4	-	0,0	-	0,0
31 Möbel	1	0,0	-	0,0	-	0,0	-	0,0	-	0,0	-	0,0
32 Waren a.n.g.	12	0,1	1	0,0	-	0,0	0	0,0	0	0,0	0	0,0
33 Reparatur u. Installation v. Maschinen u. Ausrüstungen	39	0,2	453	2,8	6	4,5	199	6,3	60	0,5	4	0,1
35 Energie und DL der Energieversorgung	215	0,9	516	3,1	2	1,3	3	0,1	157	1,4	16	0,6
36 Wasser und DL der Wasserversorgung	21	0,1	9	0,1	0	0,0	0	0,0	17	0,2	1	0,0
37-39 DL der Abwasser- u. Abfallentsorgung; Rückgewinnung	37	0,2	23	0,1	0	0,0	0	0,0	21	0,2	1	0,0
41 Gebäude und Hochbauarbeiten	31	0,1	12	0,1	0	0,2	1	0,0	25	0,2	1	0,0
42 Tiefbauten und Tiefbauarbeiten	-	0,0	41	0,2	-	0,0	-	0,0	542	4,8	-	0,0
43 Bauinstallations- u. sonst. Ausbauarbeiten	406	1,8	100	0,6	2	1,2	4	0,1	243	2,2	35	1,3
45 Kfz-Handel und -reparatur	60	0,3	427	2,6	0	0,2	2	0,1	102	0,9	2	0,1
46 Großhandelsleistungen (o. Kfz)	270	1,2	6	0,0	-	0,0	-	0,0	37	0,3	12	0,4
47 Einzelhandelsleistungen (o. Kfz)	-	0,0	-	0,0	-	0,0	-	0,0	-	0,0	-	0,0
49 Landverkehrsleist. u. Tranportleist. in Rohrfernleitungen	214	0,9	1 335	8,1	5	3,8	4	0,1	43	0,4	44	1,6
50 Schifffahrtsleistungen	6	0,0	3	0,0	-	0,0	-	0,0	0	0,0	-	0,0
51 Luftfahrtleistungen	61	0,3	50	0,3	0	0,2	2	0,1	23	0,2	11	0,4
52 Lagereileistungen, sonst. DL für den Verkehr	115	0,5	1 003	6,1	31	25,3	1 042	33,1	1 436	12,8	1	0,0
53 Post- und Kurierdienste	71	0,3	15	0,1	0	0,1	1	0,0	27	0,2	867	31,6
55-56 Beherbergungs- und Gastronomie-DL	128	0,6	100	0,6	3	2,5	84	2,7	51	0,5	7	0,3
58 DL des Verlagswesens	136	0,6	21	0,1	0	0,1	4	0,1	14	0,1	7	0,3
59 DL d. Filmherstellung, d. -vertriebs u. -verleihs; Kino-DL	8	0,0	2	0,0	0	0,0	3	0,1	1	0,0	1	0,0
60 Rundfunkveranstaltungsleistungen	-	0,0	-	0,0	-	0,0	-	0,0	-	0,0	-	0,0
61 Telekommunikationsdienstleistungen	128	0,6	30	0,2	0	0,3	2	0,1	75	0,7	12	0,4
62-63 DL d.Informationstechnologie; Informations-DL	182	0,8	37	0,2	-	0,0	10	0,3	55	0,5	13	0,5
64 Finanzdienstleistungen	464	2,0	168	1,0	1	1,1	32	1,0	129	1,2	27	1,0
65 DL v.Versicherungen und Pensionskassen	131	0,6	81	0,5	0	0,2	8	0,3	33	0,3	2	0,1
66 Mit Finanz- u.Versicherungsleist. verb. DL	10	0,0	3	0,0	0	0,0	0	0,0	2	0,0	0	0,0
68 DL des Grundstücks- und Wohnungswesens	2 483	10,8	373	2,3	6	4,9	32	1,0	390	3,5	75	2,7
69 Rechts-, Steuerberatungs- und Wirtschaftsprüfungs-DL	439	1,9	114	0,7	1	0,5	6	0,2	53	0,5	9	0,3
70 DL d. Unternehmensführung u. -beratung	882	3,8	158	1,0	1	1,0	3	0,1	95	0,8	14	0,5
71 DL von Architektur- und Ingenieurbüros	30	0,1	42	0,3	1	0,5	1	0,0	114	1,0	13	0,5
72 Forschungs- und Entwicklungs-DL	-	0,0	-	0,0	-	0,0	-	0,0	-	0,0	-	0,0
73 Werbe- und Marktforschungs-DL	426	1,8	82	0,5	0	0,3	31	1,0	85	0,8	58	2,1
74-75 Sonst. freiberufl., wiss. u. techn. DL; DL d. Veterinärwesens	147	0,6	18	0,1	0	0,3	1	0,0	12	0,1	3	0,1
77 DL der Vermietung v. beweglichen Sachen	436	1,9	567	3,5	8	6,8	148	4,7	90	0,8	13	0,5
78 DL der Arbeitskräfteüberlassung	76	0,3	210	1,3	1	1,2	45	1,4	212	1,9	49	1,8
79 Reisebüro- und Reiseveranstaltungs-DL	4	0,0	16	0,1	0	0,1	60	1,9	26	0,2	0	0,0
80-82 Wirtschaftliche Dienstleistungen a.n.g.	199	0,9	80	0,5	1	1,0	2	0,1	74	0,7	12	0,4
84 DL der öffentl. Verwaltung, Verteidigung u. Sozialvers.	7	0,0	4	0,0	0	0,0	0	0,0	2	0,0	0	0,0
85 Erziehungs- und Unterrichtsdienstleistungen	20	0,1	18	0,1	0	0,0	7	0,2	18	0,2	1	0,0
86 DL des Gesundheitswesens	2	0,0	5	0,0	-	0,0	0	0,0	3	0,0	1	0,0
87-88 DL von Heimen u.des Sozialwesens	-	0,0	-	0,0	-	0,0	-	0,0	-	0,0	-	0,0
90 Kreative, künstlerische und unterhaltende DL	-	0,0	0	0,0	-	0,0	-	0,0	-	0,0	-	0,0
91 DL von Bibliotheken und Museen	-	0,0	-	0,0	-	0,0	-	0,0	-	0,0	-	0,0
92 DL des Spiel-, Wett- und Lotteriewesens	-	0,0	-	0,0	-	0,0	-	0,0	-	0,0	-	0,0
93 DL des Sports, der Unterhaltung und der Erholung	1	0,0	0	0,0	-	0,0	0	0,0	0	0,0	0	0,0
94 DL v. Interessenvertretungen, Kirchen u.a.	16	0,1	3	0,0	0	0,0	0	0,0	2	0,0	0	0,0
95 Reparatur von EDV-Geräten und Gebrauchsgütern	176	0,8	7	0,0	0	0,0	0	0,0	6	0,1	3	0,1
96 Sonstige überwiegend persönliche DL	11	0,0	4	0,0	0	0,0	1	0,0	1	0,0	1	0,0
97 DL privater Haushalte mit Hauspersonal	-	0,0	-	0,0	-	0,0	-	0,0	-	0,0	-	0,0
Summe	9 212	40,0	7 734	47,2	86	70,3	2 416	76,8	4 595	41,1	1 350	49,2
Konsum von Gebietsansässigen im Ausland												
Konsum von Gebietsfremden im Inland												
Summe Intermediärverbrauch / Endnachfrage	9 212	40,0	7 734	47,2	86	70,3	2 416	76,8	4 595	41,1	1 350	49,2
Arbeitnehmerentgelt	8 816	38,3	4 403	26,9	15	12,3	489	15,6	2 871	25,7	1 038	37,8
Sonstige Produktionsabgaben, netto	494	2,1	317	1,9	1	0,6	29	0,9	216	1,9	65	2,4
Abschreibungen	1 264	5,5	1 864	11,4	16	13,4	334	10,6	2 371	21,2	95	3,5
Betriebsüberschuss, netto	3 228	14,0	2 072	12,6	4	3,5	- 121	-3,8	1 137	10,2	198	7,2
Summe Wertschöpfung zu Herstellungspreisen	13 802	60,0	8 656	52,8	36	29,7	731	23,2	6 595	58,9	1 396	50,8
Produktionswert zu Herstellungspreisen	23 014	100,0	16 390	100,0	123	100,0	3 147	100,0	11 190	100,0	2 746	100,0
Beschäftigungsverhältnisse	371 677		128 715		547		7 714		53 138		24 244	
Vollzeitäquivalente	279 625		116 189		490		7 013		48 508		22 114	

55-56 Beherbergung u. Gastronomie	%	58 Verlagswesen	%	59 Herst., Verleih u. Vertrieb v. Filmen; Kinos	%	60 Rundfunk-veranstalter	%	61 Tele-kommunikation	%	62-63 Erbr. v. DL d. Informationstechnologie; Informations-DL	%	INDUSTRIES / FINAL USES PRODUCTS / COMPONENTS OF VALUE ADDED
current prices, mill. EUR												
365	1,5	-	0,0	1	0,0	0	0,0	0	0,0	-	0,0	Products of agriculture, hunting and related services 01
0	0,0	-	0,0	-	0,0	-	0,0	0	0,0	-	0,0	Products of forestry, logging and related services 02
81	0,3	-	0,0	-	0,0	-	0,0	-	0,0	-	0,0	Fish and fishing products 03
1	0,0	0	0,0	0	0,0	0	0,0	0	0,0	0	0,0	Coal a.lignite; Crude petroleum a.natural gas; metal ores 05-07
-	0,0	-	0,0	-	0,0	-	0,0	-	0,0	-	0,0	Other mining a. quarrying prod.; mining support services 08-09
2 249	8,9	1	0,0	7	0,5	0	0,0	0	0,0	1	0,0	Food products 10
1 483	5,9	0	0,0	5	0,3	0	0,0	0	0,0	0	0,0	Beverages, Tobacco products 11-12
11	0,0	0	0,0	0	0,0	0	0,0	0	0,0	0	0,0	Textiles 13
8	0,0	1	0,0	0	0,0	0	0,0	0	0,0	0	0,0	Wearing apparel 14
12	0,0	2	0,1	0	0,0	0	0,0	0	0,0	0	0,0	Leather and related products 15
-	0,0	-	0,0	-	0,0	0	0,0	-	0,0	-	0,0	Wood and products of wood and cork 16
92	0,4	3	0,1	2	0,2	1	0,1	11	0,2	47	0,4	Paper and paper products 17
5	0,0	822	28,4	0	0,0	2	0,1	5	0,1	61	0,5	Printing and recording services 18
377	1,5	4	0,1	4	0,3	2	0,1	9	0,2	34	0,3	Coke and refined petroleum products 19
72	0,3	2	0,1	2	0,2	0	0,0	2	0,0	1	0,0	Chemicals and chemical products 20
-	0,0	-	0,0	-	0,0	-	0,0	-	0,0	-	0,0	Basic pharmaceutical products and preparations 21
22	0,1	8	0,3	1	0,0	1	0,0	5	0,1	16	0,1	Rubber and plastic products 22
-	0,0	-	0,0	-	0,0	-	0,0	0	0,0	-	0,0	Other non-metallic mineral products 23
-	0,0	-	0,0	-	0,0	-	0,0	-	0,0	-	0,0	Basic metals 24
121	0,5	7	0,2	1	0,0	0	0,0	5	0,1	1	0,0	Fabricated metal products, exc. machinery and equipment 25
-	0,0	-	0,0	40	2,7	17	1,1	552	9,1	221	1,9	Computer, electronic and optical products 26
15	0,1	0	0,0	0	0,0	1	0,1	36	0,6	13	0,1	Electrical equipment 27
-	0,0	-	0,0	-	0,0	-	0,0	-	0,0	2	0,0	Machinery and equipment n.e.c. 28
1	0,0	-	0,0	-	0,0	0	0,0	-	0,0	-	0,0	Motor vehicles, trailers and semi-trailers 29
-	0,0	-	0,0	-	0,0	-	0,0	-	0,0	-	0,0	Other transport equipment 30
-	0,0	-	0,0	-	0,0	-	0,0	-	0,0	-	0,0	Furniture 31
5	0,0	4	0,1	0	0,0	0	0,0	0	0,0	0	0,0	Other manufactured goods 32
16	0,1	3	0,1	2	0,2	7	0,4	101	1,7	10	0,1	Repair a.installation services of machinery a.equipment 33
282	1,1	4	0,1	5	0,3	6	0,4	70	1,2	23	0,2	Electricity, gas, steam and air conditioning 35
46	0,2	0	0,0	0	0,0	0	0,0	5	0,1	1	0,0	Natural water; water treatment and supply services 36
66	0,3	4	0,1	3	0,2	1	0,1	4	0,1	12	0,1	Sewerage, waste management a. remediation services 37-39
43	0,2	2	0,1	0	0,0	1	0,1	1	0,0	2	0,0	Buildings and building construction works 41
-	0,0	-	0,0	-	0,0	-	0,0	38	0,6	-	0,0	Constructions a.construction works for civil engineering 42
566	2,2	11	0,4	6	0,4	3	0,2	13	0,2	54	0,5	Specialised construction works 43
25	0,1	4	0,1	1	0,1	0	0,0	2	0,0	10	0,1	Wholesale- a. retail trade, repair of motor vehicles 45
68	0,3	15	0,5	1	0,1	0	0,0	21	0,4	12	0,1	Wholesale trade, exc. o.motor vehicles a. -cycles 46
-	0,0	-	0,0	-	0,0	-	0,0	-	0,0	-	0,0	Retail trade, exc. o.motor vehicles a. -cycles 47
11	0,0	60	2,1	1	0,1	1	0,1	8	0,1	10	0,1	Land transport services a. transport services via pipelines 49
0	0,0	2	0,1	0	0,0	-	0,0	0	0,0	0	0,0	Water transport services 50
23	0,1	4	0,1	5	0,3	4	0,3	9	0,2	16	0,1	Air transport services 51
6	0,0	19	0,7	0	0,0	0	0,0	5	0,1	4	0,0	Warehousing and support services for transportation 52
28	0,1	14	0,5	7	0,4	6	0,4	5	0,1	29	0,3	Postal and courier services 53
262	1,0	6	0,2	4	0,3	6	0,4	25	0,4	30	0,3	Accommod. services; food a.beverage serving services 55-56
21	0,1	50	1,7	4	0,3	2	0,2	24	0,4	44	0,4	Publishing activities 58
2	0,0	7	0,2	440	29,6	396	26,8	23	0,4	3	0,0	Audiovisual services 59
6	0,0	-	0,0	-	0,0	-	0,0	-	0,0	-	0,0	Programming and broadcasting services 60
49	0,2	25	0,9	28	1,9	113	7,6	1 252	20,8	53	0,5	Telecommunications services 61
33	0,1	65	2,3	17	1,2	17	1,1	99	1,6	3 460	30,4	Information technology serv., communication services 62-63
323	1,3	43	1,5	18	1,2	5	0,4	71	1,2	198	1,7	Financial services 64
55	0,2	9	0,3	2	0,1	1	0,1	6	0,1	37	0,3	Insurance, reinsurance and pension funding services 65
5	0,0	1	0,0	0	0,0	0	0,0	1	0,0	4	0,0	Services auxiliary to financial a. insurance services 66
1 240	4,9	67	2,3	64	4,3	18	1,2	219	3,6	285	2,5	Real estate services 68
203	0,8	43	1,5	16	1,1	11	0,7	33	0,5	106	0,9	Legal and accounting services 69
337	1,3	92	3,2	31	2,1	17	1,2	43	0,7	212	1,9	Serv. of head offices; management consulting service 70
4	0,0	3	0,1	0	0,0	0	0,0	52	0,9	6	0,1	Architectural and engineering services 71
-	0,0	-	0,0	-	0,0	-	0,0	-	0,0	-	0,0	Scientific research and development services 72
72	0,3	119	4,1	78	5,2	48	3,2	229	3,8	108	0,9	Advertising and market research services 73
25	0,1	13	0,5	8	0,5	7	0,5	12	0,2	24	0,2	Other prof., scientific, technical serv.; veterinary services 74-75
253	1,0	15	0,5	10	0,7	4	0,3	129	2,1	133	1,2	Rental and leasing services 77
173	0,7	67	2,3	41	2,8	23	1,5	93	1,5	264	2,3	Employment services 78
21	0,1	0	0,0	0	0,0	0	0,0	2	0,0	1	0,0	Travel agency, tour operator and related services 79
85	0,3	48	1,6	26	1,7	24	1,7	41	0,7	80	0,7	Other business support services 80-82
5	0,0	2	0,1	1	0,1	2	0,1	0	0,0	5	0,0	Public administration, defence, social security services 84
4	0,0	2	0,1	0	0,0	1	0,1	2	0,0	12	0,1	Education services 85
3	0,0	0	0,0	0	0,0	0	0,0	2	0,0	-	0,0	Human health services 86
-	0,0	-	0,0	-	0,0	-	0,0	-	0,0	-	0,0	Residential care services, social work services 87-88
33	0,1	84	2,9	33	2,2	77	5,2	4	0,1	-	0,0	Creative, arts and entertainment services 90
-	0,0	-	0,0	-	0,0	-	0,0	-	0,0	-	0,0	Library, archive, museum and other cultural services 91
-	0,0	-	0,0	-	0,0	-	0,0	-	0,0	-	0,0	Gambling and betting services 92
7	0,0	1	0,0	0	0,0	0	0,0	1	0,0	1	0,0	Sporting services, amusement and recreation services 93
8	0,0	3	0,1	1	0,0	0	0,0	0	0,0	5	0,0	Services furnished by membership organisations 94
11	0,0	7	0,2	4	0,3	0	0,0	1	0,0	136	1,2	Repair services of computers, pers. a. household goods 95
135	0,5	0	0,0	0	0,0	0	0,0	3	0,1	-	0,0	Other personal services 96
-	0,0	-	0,0	-	0,0	-	0,0	-	0,0	-	0,0	Services of households as employers of dom. personnel 97
9 479	37,7	1 767	61,1	923	62,1	827	56,0	3 280	54,4	5 791	50,8	Total
												Direct purchases abroad by residents
												Purchases on domestic territory by non-residents
9 479	37,7	1 767	61,1	923	62,1	827	56,0	3 280	54,4	5 791	50,8	Total intermediate consumption / final uses
7 164	28,5	735	25,4	223	15,0	434	29,3	1 106	18,3	3 588	31,5	Compensation of employees
215	0,9	19	0,7	- 2	-0,1	6	0,4	73	1,2	201	1,8	Other net taxes on production
1 054	4,2	120	4,1	104	7,0	183	12,4	1 420	23,6	1 000	8,8	Consumption of fixed capital
7 264	28,9	250	8,6	238	16,0	28	1,9	151	2,5	818	7,2	Operating surplus, net
15 697	62,3	1 124	38,9	563	37,9	651	44,0	2 750	45,6	5 607	49,2	Total value added at basic prices
25 176	100,0	2 891	100,0	1 486	100,0	1 478	100,0	6 031	100,0	11 398	100,0	Output at basic prices
313 551		14 360		8 450		6 123		15 417		72 136		Jobs
232 643		12 020		7 043		5 348		14 086		62 077		Full-time equivalence

AKTIVITÄTEN / ENDNACHFRAGEKATEGORIEN	64 Erbr. v. Finanz-dienstleistungen		65 Versicherungen und Pensionskassen		66 Mit Finanz- u. Vers.tätigk. verb. DL		68 Grundstücks- und Wohnungswesen		69 Rechtsberatung und Wirtschaftsprüfung		70 Unternehmens-führung, -beratung	
GÜTER / WERTSCHÖPFUNGSKOMPONENTEN		%		%		%		%		%		%
	laufende Preise, Mio EUR											
01 Erz.d. Landwirtschaft u. Jagd; damit verbundene DL	0	0,0	0	0,0	-	0,0	0	0,0	-	0,0	-	0,0
02 Forstwirtschaftliche Erzeugnisse und DL	-	0,0	-	0,0	-	0,0	-	0,0	-	0,0	-	0,0
03 Fische u. Fischereierzeugnisse	-	0,0	-	0,0	-	0,0	-	0,0	-	0,0	-	0,0
05-07 Kohle; Erdöl u.Erdgas; Erze	0	0,0	0	0,0	0	0,0	1	0,0	0	0,0	0	0,0
08-09 Steine u.Erden; DL für den Bergbau	-	0,0	-	0,0	0	0,0	21	0,0	-	0,0	16	0,2
10 Nahrungs- und Futtermittel	3	0,0	3	0,0	0	0,0	1	0,0	0	0,0	2	0,0
11-12 Getränke, Tabakerzeugnisse	2	0,0	1	0,0	0	0,0	0	0,0	0	0,0	1	0,0
13 Textilien	1	0,0	0	0,0	0	0,0	0	0,0	0	0,0	0	0,0
14 Bekleidung	7	0,0	3	0,0	1	0,0	3	0,0	1	0,0	3	0,0
15 Leder und Lederwaren	13	0,1	7	0,1	2	0,1	3	0,0	2	0,0	7	0,1
16 Holz sowie Holz-, Kork- und Flechtwaren	-	0,0	-	0,0	-	0,0	3	0,0	-	0,0	-	0,0
17 Papier, Pappe und Waren daraus	53	0,3	18	0,3	15	0,5	21	0,0	9	0,1	65	0,7
18 Verlags- und Druckerzeugnisse	28	0,2	10	0,2	9	0,3	9	0,0	4	0,1	38	0,4
19 Kokereierzeugnisse und Mineralölerzeugnisse	30	0,2	7	0,1	6	0,2	119	0,3	14	0,2	42	0,4
20 Chemische Erzeugnisse	11	0,1	5	0,1	2	0,0	31	0,1	3	0,0	9	0,1
21 Pharmazeutische Erzeugnisse	-	0,0	-	0,0	-	0,0	-	0,0	-	0,0	-	0,0
22 Gummi- und Kunststoffwaren	34	0,2	21	0,3	9	0,3	30	0,1	3	0,1	19	0,2
23 Glas, Keramik, bearbeitete Steine und Erden	-	0,0	-	0,0	0	0,0	133	0,3	-	0,0	3	0,0
24 Metalle und Halbzeug daraus	-	0,0	-	0,0	-	0,0	4	0,0	-	0,0	-	0,0
25 Metallerzeugnisse	24	0,1	13	0,2	5	0,2	39	0,1	3	0,0	12	0,1
26 EDV-Geräte, elektronische und optische Erzeugnisse	-	0,0	-	0,0	-	0,0	-	0,0	-	0,0	25	0,3
27 Elektrische Ausrüstungen	1	0,0	3	0,0	0	0,0	11	0,0	1	0,0	2	0,0
28 Maschinen	0	0,0	0	0,0	-	0,0	2	0,0	0	0,0	0	0,0
29 Kraftwagen und Kraftwagenteile	-	0,0	-	0,0	-	0,0	-	0,0	-	0,0	2	0,0
30 Sonstige Fahrzeuge	-	0,0	-	0,0	-	0,0	-	0,0	-	0,0	-	0,0
31 Möbel	-	0,0	-	0,0	-	0,0	-	0,0	-	0,0	-	0,0
32 Waren a.n.g.	5	0,0	2	0,0	-	0,0	7	0,0	3	0,1	9	0,1
33 Reparatur u. Installation v. Maschinen u. Ausrüstungen	5	0,0	0	0,0	0	0,0	4	0,0	0	0,0	3	0,0
35 Energie und DL der Energieversorgung	41	0,2	9	0,1	5	0,2	368	0,8	13	0,2	38	0,4
36 Wasser und DL der Wasserversorgung	17	0,1	21	0,3	2	0,0	500	1,1	2	0,0	7	0,1
37-39 DL der Abwasser- u. Abfallentsorgung; Rückgewinnung	46	0,3	58	0,8	11	0,3	2 059	4,6	13	0,2	27	0,3
41 Gebäude und Hochbauarbeiten	12	0,1	2	0,0	1	0,0	687	1,5	1	0,0	15	0,2
42 Tiefbauten und Tiefbauarbeiten	-	0,0	-	0,0	-	0,0	-	0,0	-	0,0	-	0,0
43 Bauinstallations- u. sonst. Ausbauarbeiten	164	1,0	21	0,3	19	0,6	3 616	8,1	28	0,5	51	0,5
45 Kfz-Handel und -reparatur	12	0,1	3	0,0	4	0,1	12	0,0	6	0,1	39	0,4
46 Großhandelsleistungen (o. Kfz)	3	0,0	-	0,0	3	0,1	5	0,0	11	0,2	33	0,3
47 Einzelhandelsleistungen (o. Kfz)	-	0,0	-	0,0	-	0,0	-	0,0	-	0,0	-	0,0
49 Landverkehrsleist. u. Tranportleist. in Rohrfernleitungen	17	0,1	27	0,4	3	0,1	5	0,0	8	0,1	26	0,3
50 Schifffahrtsleistungen	-	0,0	-	0,0	-	0,0	0	0,0	-	0,0	2	0,0
51 Luftfahrtleistungen	48	0,3	91	1,3	6	0,2	10	0,0	28	0,5	85	0,9
52 Lagereileistungen, sonst. DL für den Verkehr	4	0,0	3	0,1	1	0,0	2	0,0	4	0,1	12	0,1
53 Post- und Kurierdienste	94	0,6	44	0,6	13	0,4	27	0,1	20	0,3	62	0,6
55-56 Beherbergungs- und Gastronomie-DL	119	0,7	165	2,4	8	0,2	29	0,1	42	0,7	127	1,3
58 DL des Verlagswesens	126	0,7	52	0,8	20	0,6	41	0,1	18	0,3	54	0,6
59 DL d. Filmherstellung, d. -vertriebs u. -verleihs; Kino-DL	10	0,1	3	0,0	1	0,0	2	0,0	1	0,0	7	0,1
60 Rundfunkveranstaltungsleistungen	-	0,0	-	0,0	-	0,0	-	0,0	-	0,0	-	0,0
61 Telekommunikationsdienstleistungen	193	1,1	84	1,2	25	0,7	48	0,1	37	0,6	119	1,2
62-63 DL d.Informationstechnologie; Informations-DL	343	2,0	376	5,5	55	1,6	54	0,1	121	2,0	372	3,9
64 Finanzdienstleistungen	2 262	13,5	223	3,3	335	10,0	1 326	3,0	120	1,9	303	3,2
65 DL v.Versicherungen und Pensionskassen	46	0,3	437	6,4	4	0,1	478	1,1	34	0,6	104	1,1
66 Mit Finanz- u.Versicherungsleist. verb. DL	607	3,6	1 084	15,9	1 288	38,5	6	0,0	3	0,0	8	0,1
68 DL des Grundstücks- und Wohnungswesens	368	2,2	109	1,6	67	2,0	2 978	6,7	233	3,8	417	4,4
69 Rechts-, Steuerberatungs- und Wirtschaftsprüfungs-DL	228	1,4	148	2,2	38	1,1	87	0,2	725	11,8	252	2,6
70 DL d. Unternehmensführung u. -beratung	1 223	7,3	190	2,8	69	2,0	143	0,3	185	3,0	1 770	18,5
71 DL von Architektur- und Ingenieurbüros	95	0,6	79	1,2	0	0,0	88	0,2	16	0,3	102	1,1
72 Forschungs- und Entwicklungs-DL	-	0,0	-	0,0	-	0,0	-	0,0	-	0,0	-	0,0
73 Werbe- und Marktforschungs-DL	530	3,2	179	2,6	39	1,2	63	0,1	57	0,9	173	1,8
74-75 Sonst. freiberufl., wiss. u. techn. DL; DL d. Veterinärwesens	101	0,6	49	0,7	8	0,2	12	0,0	26	0,4	79	0,8
77 DL der Vermietung v. beweglichen Sachen	73	0,4	14	0,2	30	0,9	164	0,4	35	0,6	136	1,4
78 DL der Arbeitskräfteüberlassung	19	0,1	-	0,0	10	0,3	47	0,1	21	0,3	173	1,8
79 Reisebüro- und Reiseveranstaltungs-DL	4	0,0	8	0,1	1	0,0	1	0,0	2	0,0	6	0,1
80-82 Wirtschaftliche Dienstleistungen a.n.g.	354	2,1	166	2,4	29	0,9	1 365	3,1	87	1,4	312	3,3
84 DL der öffentl. Verwaltung, Verteidigung u. Sozialvers.	22	0,1	9	0,1	13	0,4	3	0,0	10	0,2	30	0,3
85 Erziehungs- und Unterrichtsdienstleistungen	27	0,2	33	0,5	6	0,2	2	0,0	11	0,2	32	0,3
86 DL des Gesundheitswesens	1	0,0	2	0,0	-	0,0	-	0,0	-	0,0	0	0,0
87-88 DL von Heimen u.des Sozialwesens	-	0,0	-	0,0	-	0,0	-	0,0	-	0,0	-	0,0
90 Kreative, künstlerische und unterhaltende DL	-	0,0	-	0,0	-	0,0	-	0,0	-	0,0	-	0,0
91 DL von Bibliotheken und Museen	-	0,0	-	0,0	-	0,0	-	0,0	-	0,0	-	0,0
92 DL des Spiel-, Wett- und Lotteriewesens	-	0,0	-	0,0	-	0,0	-	0,0	-	0,0	-	0,0
93 DL des Sports, der Unterhaltung und der Erholung	2	0,0	1	0,0	0	0,0	0	0,0	0	0,0	1	0,0
94 DL v. Interessenvertretungen, Kirchen u.a.	9	0,1	3	0,0	1	0,0	2	0,0	7	0,1	20	0,2
95 Reparatur von EDV-Geräten und Gebrauchsgütern	40	0,2	6	0,1	4	0,1	8	0,0	7	0,1	15	0,2
96 Sonstige überwiegend persönliche DL	2	0,0	1	0,0	1	0,0	1	0,0	1	0,0	2	0,0
97 DL privater Haushalte mit Hauspersonal	-	0,0	-	0,0	-	0,0	-	0,0	-	0,0	-	0,0
Summe	7 480	44,6	3 796	55,8	2 169	64,8	14 683	32,9	1 975	32,2	5 268	55,0
Konsum von Gebietsansässigen im Ausland												
Konsum von Gebietsfremden im Inland												
Summe Intermediärverbrauch / Endnachfrage	7 480	44,6	3 796	55,8	2 169	64,8	14 683	32,9	1 975	32,2	5 268	55,0
Arbeitnehmerentgelt	5 686	33,9	2 141	31,5	620	18,5	1 845	4,1	1 787	29,1	3 125	32,6
Sonstige Produktionsabgaben, netto	1 355	8,1	154	2,3	38	1,1	437	1,0	106	1,7	185	1,9
Abschreibungen	1 949	11,6	302	4,4	81	2,4	13 570	30,4	117	1,9	537	5,6
Betriebsüberschuss, netto	313	1,9	404	5,9	440	13,2	14 044	31,5	2 151	35,1	458	4,8
Summe Wertschöpfung zu Herstellungspreisen	9 304	55,4	3 002	44,2	1 179	35,2	29 897	67,1	4 160	67,8	4 304	45,0
Produktionswert zu Herstellungspreisen	16 784	100,0	6 798	100,0	3 348	100,0	44 579	100,0	6 135	100,0	9 573	100,0
Beschäftigungsverhältnisse	75 030		28 296		28 978		76 518		64 432		82 136	
Vollzeitäquivalente	64 696		26 097		22 208		54 912		50 626		62 668	

71 Architektur- und Ingenieurbüros	%	72 Forschung und Entwicklung	%	73 Werbung und Marktforschung	%	74-75 Sonst. freiberufl., wiss. u. techn. Tätigkeiten; Veterinärwesen	%	77 Vermietung v. beweglichen Sachen	%	78 Arbeitskräfte-überlassung	%	INDUSTRIES / FINAL USES PRODUCTS / COMPONENTS OF VALUE ADDED
current prices, mill. EUR												
-	0,0	1	0,0	0	0,0	0	0,0	-	0,0	-	0,0	Products of agriculture, hunting and related services 01
-	0,0	-	0,0	-	0,0	0	0,0	-	0,0	0	0,0	Products of forestry, logging and related services 02
-	0,0	-	0,0	-	0,0	-	0,0	-	0,0	-	0,0	Fish and fishing products 03
0	0,0	-	0,0	0	0,0	0	0,0	0	0,0	0	0,0	Coal a.lignite; Crude petroleum a.natural gas; metal ores 05-07
7	0,1	-	0,0	-	0,0	-	0,0	-	0,0	-	0,0	Other mining a. quarrying prod.; mining support services 08-09
0	0,0	2	0,1	2	0,0	0	0,0	2	0,0	0	0,0	Food products 10
0	0,0	1	0,0	1	0,0	0	0,0	1	0,0	0	0,0	Beverages, Tobacco products 11-12
4	0,1	7	0,3	0	0,0	3	0,2	1	0,0	0	0,0	Textiles 13
1	0,0	0	0,0	0	0,0	1	0,0	2	0,0	2	0,0	Wearing apparel 14
1	0,0	0	0,0	1	0,0	1	0,1	2	0,0	1	0,0	Leather and related products 15
5	0,1	-	0,0	-	0,0	1	0,1	-	0,0	-	0,0	Wood and products of wood and cork 16
31	0,4	27	1,2	49	1,0	15	1,0	12	0,2	7	0,2	Paper and paper products 17
15	0,2	26	1,2	205	4,3	4	0,3	5	0,1	2	0,0	Printing and recording services 18
38	0,5	23	1,0	13	0,3	15	0,9	59	1,0	5	0,1	Coke and refined petroleum products 19
22	0,3	80	3,5	2	0,0	13	0,8	3	0,0	1	0,0	Chemicals and chemical products 20
-	0,0	23	1,0	-	0,0	45	2,8	-	0,0	-	0,0	Basic pharmaceutical products and preparations 21
41	0,5	11	0,5	16	0,3	13	0,8	16	0,3	4	0,1	Rubber and plastic products 22
9	0,1	3	0,1	-	0,0	3	0,2	-	0,0	-	0,0	Other non-metallic mineral products 23
5	0,1	-	0,0	-	0,0	-	0,0	-	0,0	-	0,0	Basic metals 24
33	0,4	30	1,3	3	0,1	2	0,1	5	0,1	2	0,1	Fabricated metal products, exc. machinery and equipment 25
48	0,6	8	0,3	1	0,0	1	0,1	6	0,1	-	0,0	Computer, electronic and optical products 26
41	0,5	1	0,0	3	0,1	0	0,0	1	0,0	0	0,0	Electrical equipment 27
136	1,7	-	0,0	-	0,0	-	0,0	28	0,5	-	0,0	Machinery and equipment n.e.c. 28
4	0,1	-	0,0	-	0,0	-	0,0	2	0,0	-	0,0	Motor vehicles, trailers and semi-trailers 29
-	0,0	-	0,0	-	0,0	-	0,0	1	0,0	-	0,0	Other transport equipment 30
17	0,2	-	0,0	-	0,0	-	0,0	-	0,0	-	0,0	Furniture 31
2	0,0	2	0,1	1	0,0	36	2,2	1	0,0	0	0,0	Other manufactured goods 32
4	0,1	5	0,2	2	0,0	2	0,1	157	2,6	0	0,0	Repair a.installation services of machinery a.equipment 33
25	0,3	29	1,3	14	0,3	11	0,7	19	0,3	3	0,1	Electricity, gas, steam and air conditioning 35
2	0,0	8	0,4	1	0,0	1	0,0	2	0,0	0	0,0	Natural water; water treatment and supply services 36
9	0,1	6	0,3	7	0,1	5	0,3	8	0,1	5	0,1	Sewerage, waste management a. remediation services 37-39
11	0,1	1	0,0	1	0,0	1	0,0	2	0,0	1	0,0	Buildings and building construction works 41
-	0,0	-	0,0	-	0,0	-	0,0	-	0,0	-	0,0	Constructions a.construction works for civil engineering 42
39	0,5	26	1,2	9	0,2	9	0,6	34	0,6	3	0,1	Specialised construction works 43
17	0,2	3	0,1	5	0,1	3	0,2	66	1,1	2	0,0	Wholesale- a. retail trade, repair of motor vehicles 45
4	0,1	2	0,1	3	0,1	4	0,2	20	0,3	7	0,2	Wholesale trade, exc. o.motor vehicles a. -cycles 46
-	0,0	-	0,0	-	0,0	-	0,0	-	0,0	-	0,0	Retail trade, exc. o.motor vehicles a. -cycles 47
7	0,1	3	0,1	1	0,0	1	0,1	9	0,2	1	0,0	Land transport services a. transport services via pipelines 49
2	0,0	0	0,0	2	0,0	-	0,0	0	0,0	-	0,0	Water transport services 50
23	0,3	10	0,5	7	0,2	4	0,2	21	0,4	3	0,1	Air transport services 51
4	0,0	1	0,0	1	0,0	1	0,0	31	0,5	1	0,0	Warehousing and support services for transportation 52
22	0,3	6	0,3	14	0,3	5	0,3	6	0,1	5	0,1	Postal and courier services 53
44	0,6	18	0,8	9	0,2	7	0,4	20	0,3	6	0,2	Accommod. services; food a.beverage serving services 55-56
10	0,1	12	0,5	712	15,1	8	0,5	20	0,3	7	0,2	Publishing activities 58
2	0,0	1	0,0	87	1,8	8	0,5	51	0,9	0	0,0	Audiovisual services 59
-	0,0	-	0,0	530	11,2	-	0,0	-	0,0	-	0,0	Programming and broadcasting services 60
39	0,5	12	0,5	24	0,5	9	0,6	9	0,2	9	0,2	Telecommunications services 61
95	1,2	39	1,7	58	1,2	12	0,8	51	0,9	12	0,3	Information technology serv., communication services 62-63
113	1,4	32	1,4	89	1,9	27	1,7	76	1,3	43	1,1	Financial services 64
20	0,3	12	0,5	8	0,2	6	0,4	23	0,4	6	0,1	Insurance, reinsurance and pension funding services 65
2	0,0	0	0,0	2	0,0	1	0,0	1	0,0	1	0,0	Services auxiliary to financial a. insurance services 66
181	2,3	44	1,9	103	2,2	48	3,0	110	1,8	27	0,7	Real estate services 68
77	1,0	31	1,4	45	1,0	25	1,5	48	0,8	23	0,6	Legal and accounting services 69
93	1,2	29	1,3	104	2,2	56	3,5	74	1,2	44	1,1	Serv. of head offices; management consulting service 70
1 897	24,0	41	1,8	5	0,1	2	0,1	8	0,1	17	0,4	Architectural and engineering services 71
-	0,0	333	14,6	-	0,0	-	0,0	-	0,0	-	0,0	Scientific research and development services 72
68	0,9	15	0,7	937	19,8	27	1,7	49	0,8	15	0,4	Advertising and market research services 73
12	0,2	7	0,3	13	0,3	338	21,2	8	0,1	1	0,0	Other prof., scientific, technical serv.; veterinary services 74-75
56	0,7	50	2,2	46	1,0	12	0,7	814	13,6	10	0,3	Rental and leasing services 77
28	0,4	106	4,6	120	2,5	48	3,0	46	0,8	242	6,4	Employment services 78
2	0,0	1	0,0	0	0,0	1	0,1	1	0,0	0	0,0	Travel agency, tour operator and related services 79
42	0,5	28	1,2	24	0,5	6	0,4	28	0,5	3	0,1	Other business support services 80-82
4	0,1	1	0,0	2	0,0	1	0,0	2	0,0	1	0,0	Public administration, defence, social security services 84
5	0,1	17	0,8	2	0,0	2	0,1	1	0,0	1	0,0	Education services 85
-	0,0	13	0,6	-	0,0	-	0,0	0	0,0	-	0,0	Human health services 86
-	0,0	-	0,0	-	0,0	-	0,0	-	0,0	-	0,0	Residential care services, social work services 87-88
-	0,0	-	0,0	5	0,1	-	0,0	-	0,0	-	0,0	Creative, arts and entertainment services 90
-	0,0	-	0,0	-	0,0	-	0,0	-	0,0	-	0,0	Library, archive, museum and other cultural services 91
-	0,0	-	0,0	-	0,0	-	0,0	-	0,0	-	0,0	Gambling and betting services 92
0	0,0	0	0,0	0	0,0	0	0,0	0	0,0	0	0,0	Sporting services, amusement and recreation services 93
3	0,0	0	0,0	2	0,0	1	0,1	2	0,0	1	0,0	Services furnished by membership organisations 94
9	0,1	7	0,3	9	0,2	2	0,1	6	0,1	0	0,0	Repair services of computers, pers. a. household goods 95
1	0,0	-	0,0	0	0,0	1	0,1	1	0,0	0	0,0	Other personal services 96
-	0,0	-	0,0	-	0,0	-	0,0	-	0,0	-	0,0	Services of households as employers of dom. personnel 97
3 431	43,4	1 198	52,6	3 297	69,7	846	53,1	1 970	32,8	523	13,8	Total
												Direct purchases abroad by residents
												Purchases on domestic territory by non-residents
3 431	43,4	1 198	52,6	3 297	69,7	846	53,1	1 970	32,8	523	13,8	Total intermediate consumption / final uses
2 270	28,7	908	39,9	729	15,4	240	15,1	457	7,6	2 880	75,8	Compensation of employees
132	1,7	- 1	0,0	42	0,9	9	0,6	35	0,6	171	4,5	Other net taxes on production
552	7,0	344	15,1	117	2,5	75	4,7	4 352	72,5	30	0,8	Consumption of fixed capital
1 513	19,2	- 172	-7,6	541	11,5	422	26,5	- 813	-13,5	195	5,1	Operating surplus, net
4 466	56,6	1 079	47,4	1 430	30,3	747	46,9	4 032	67,2	3 276	86,2	Total value added at basic prices
7 897	100,0	2 277	100,0	4 727	100,0	1 593	100,0	6 002	100,0	3 799	100,0	Output at basic prices
66 872		16 906		34 036		26 236		13 134		81 585		Jobs
55 131		13 609		26 404		19 618		9 327		70 449		Full-time equivalence

Tabelle 2.1 Verwendungstabelle zu Anschaffungspreisen

AKTIVITÄTEN / ENDNACHFRAGEKATEGORIEN	79 Reisebüros und Reiseveranstalter		80-82 Erbr. v. wirtschaftlichen Dienstleistungen a.n.g.		84 Öffentliche Verwaltung, Verteidigung u. Sozialversicherung		85 Erziehung und Unterricht		86 Gesundheitswesen		87-88 Alters- und Pflegeheime; Sozialwesen	
GÜTER / WERTSCHÖPFUNGSKOMPONENTEN		%		%		%		%		%		%
	laufende Preise, Mio EUR											
01 Erz.d. Landwirtschaft u. Jagd; damit verbundene DL	0	0,0	35	0,4	9	0,0	5	0,0	9	0,0	21	0,3
02 Forstwirtschaftliche Erzeugnisse und DL	-	0,0	2	0,0	1	0,0	0	0,0	0	0,0	-	0,0
03 Fische u. Fischereierzeugnisse	-	0,0	-	0,0	-	0,0	-	0,0	-	0,0	-	0,0
05-07 Kohle; Erdöl u.Erdgas; Erze	0	0,0	1	0,0	3	0,0	4	0,0	2	0,0	2	0,0
08-09 Steine u.Erden; DL für den Bergbau	-	0,0	14	0,2	70	0,3	-	0,0	2	0,0	-	0,0
10 Nahrungs- und Futtermittel	0	0,0	16	0,2	40	0,2	90	0,4	142	0,6	314	4,2
11-12 Getränke, Tabakerzeugnisse	0	0,0	6	0,1	9	0,0	24	0,1	37	0,2	92	1,2
13 Textilien	0	0,0	12	0,1	2	0,0	3	0,0	28	0,1	5	0,1
14 Bekleidung	1	0,0	2	0,0	18	0,1	5	0,0	32	0,1	21	0,3
15 Leder und Lederwaren	2	0,1	2	0,0	13	0,1	2	0,0	14	0,1	15	0,2
16 Holz sowie Holz-, Kork- und Flechtwaren	-	0,0	15	0,2	50	0,2	2	0,0	4	0,0	-	0,0
17 Papier, Pappe und Waren daraus	5	0,2	56	0,7	158	0,7	38	0,2	90	0,4	54	0,7
18 Verlags- und Druckerzeugnisse	8	0,3	16	0,2	117	0,5	30	0,1	4	0,0	2	0,0
19 Kokereierzeugnisse und Mineralölerzeugnisse	18	0,8	72	0,9	371	1,6	325	1,6	383	1,6	172	2,3
20 Chemische Erzeugnisse	1	0,0	83	1,0	34	0,1	26	0,1	345	1,4	38	0,5
21 Pharmazeutische Erzeugnisse	-	0,0	-	0,0	8	0,0	1	0,0	1 243	5,1	36	0,5
22 Gummi- und Kunststoffwaren	2	0,1	55	0,7	33	0,1	24	0,1	294	1,2	37	0,5
23 Glas, Keramik, bearbeitete Steine und Erden	-	0,0	29	0,4	93	0,4	1	0,0	23	0,1	-	0,0
24 Metalle und Halbzeug daraus	-	0,0	-	0,0	8	0,0	-	0,0	-	0,0	-	0,0
25 Metallerzeugnisse	1	0,0	16	0,2	128	0,5	67	0,3	40	0,2	23	0,3
26 EDV-Geräte, elektronische und optische Erzeugnisse	-	0,0	-	0,0	10	0,0	-	0,0	66	0,3	-	0,0
27 Elektrische Ausrüstungen	0	0,0	10	0,1	33	0,1	9	0,0	20	0,1	4	0,1
28 Maschinen	-	0,0	1	0,0	3	0,0	-	0,0	-	0,0	-	0,0
29 Kraftwagen und Kraftwagenteile	-	0,0	8	0,1	9	0,0	-	0,0	-	0,0	-	0,0
30 Sonstige Fahrzeuge	-	0,0	-	0,0	-	0,0	-	0,0	0	0,0	-	0,0
31 Möbel	-	0,0	-	0,0	-	0,0	-	0,0	-	0,0	-	0,0
32 Waren a.n.g.	-	0,0	30	0,4	12	0,0	13	0,1	620	2,6	17	0,2
33 Reparatur u. Installation v. Maschinen u. Ausrüstungen	0	0,0	14	0,2	138	0,6	17	0,1	194	0,8	13	0,2
35 Energie und DL der Energieversorgung	5	0,2	38	0,5	367	1,5	465	2,3	454	1,9	221	3,0
36 Wasser und DL der Wasserversorgung	1	0,0	7	0,1	61	0,3	23	0,1	40	0,2	18	0,2
37-39 DL der Abwasser- u. Abfallentsorgung; Rückgewinnung	2	0,1	27	0,3	53	0,2	22	0,1	90	0,4	15	0,2
41 Gebäude und Hochbauarbeiten	0	0,0	7	0,1	82	0,3	33	0,2	38	0,2	56	0,8
42 Tiefbauten und Tiefbauarbeiten	-	0,0	-	0,0	116	0,5	-	0,0	-	0,0	-	0,0
43 Bauinstallations- u. sonst. Ausbauarbeiten	4	0,2	62	0,8	315	1,3	416	2,0	335	1,4	93	1,2
45 Kfz-Handel und -reparatur	13	0,6	28	0,3	58	0,2	16	0,1	71	0,3	19	0,3
46 Großhandelsleistungen (o. Kfz)	1	0,1	17	0,2	25	0,1	3	0,0	1	0,0	0	0,0
47 Einzelhandelsleistungen (o. Kfz)	-	0,0	-	0,0	-	0,0	-	0,0	-	0,0	-	0,0
49 Landverkehrsleist. u. Tranportleist. in Rohrfernleitungen	34	1,5	5	0,1	57	0,2	57	0,3	13	0,1	7	0,1
50 Schifffahrtsleistungen	38	1,7	0	0,0	-	0,0	-	0,0	-	0,0	-	0,0
51 Luftfahrtleistungen	212	9,3	13	0,2	70	0,3	26	0,1	41	0,2	6	0,1
52 Lagereileistungen, sonst. DL für den Verkehr	3	0,1	3	0,0	19	0,1	5	0,0	9	0,0	3	0,0
53 Post- und Kurierdienste	11	0,5	20	0,2	116	0,5	21	0,1	50	0,2	12	0,2
55-56 Beherbergungs- und Gastronomie-DL	809	35,6	23	0,3	144	0,6	101	0,5	80	0,3	70	0,9
58 DL des Verlagswesens	35	1,5	27	0,3	138	0,6	116	0,6	42	0,2	9	0,1
59 DL d. Filmherstellung, d. -vertriebs u. -verleihs; Kino-DL	2	0,1	1	0,0	0	0,0	1	0,0	1	0,0	0	0,0
60 Rundfunkveranstaltungsleistungen	-	0,0	-	0,0	-	0,0	-	0,0	-	0,0	-	0,0
61 Telekommunikationsdienstleistungen	20	0,9	35	0,4	166	0,7	44	0,2	105	0,4	19	0,2
62-63 DL d.Informationstechnologie; Informations-DL	34	1,5	51	0,6	104	0,4	74	0,4	157	0,7	26	0,4
64 Finanzdienstleistungen	34	1,5	128	1,6	806	3,4	223	1,1	187	0,8	70	0,9
65 DL v.Versicherungen und Pensionskassen	7	0,3	21	0,3	13	0,1	20	0,1	60	0,2	11	0,1
66 Mit Finanz- u.Versicherungsleist. verb. DL	0	0,0	2	0,0	3	0,0	0	0,0	2	0,0	0	0,0
68 DL des Grundstücks- und Wohnungswesens	57	2,5	196	2,4	1 512	6,4	564	2,7	676	2,8	345	4,6
69 Rechts-, Steuerberatungs- und Wirtschaftsprüfungs-DL	40	1,8	79	1,0	110	0,5	45	0,2	203	0,8	28	0,4
70 DL d. Unternehmensführung u. -beratung	95	4,2	149	1,8	231	1,0	122	0,6	382	1,6	46	0,6
71 DL von Architektur- und Ingenieurbüros	1	0,1	64	0,8	260	1,1	29	0,1	59	0,2	7	0,1
72 Forschungs- und Entwicklungs-DL	-	0,0	-	0,0	-	0,0	-	0,0	-	0,0	-	0,0
73 Werbe- und Marktforschungs-DL	95	4,2	61	0,8	140	0,6	42	0,2	82	0,3	9	0,1
74-75 Sonst. freiberufl., wiss. u. techn. DL; DL d. Veterinärwesens	9	0,4	6	0,1	89	0,4	25	0,1	34	0,1	13	0,2
77 DL der Vermietung v. beweglichen Sachen	24	1,1	84	1,0	451	1,9	141	0,7	150	0,6	80	1,1
78 DL der Arbeitskräfteüberlassung	18	0,8	190	2,4	64	0,3	93	0,5	192	0,8	69	0,9
79 Reisebüro- und Reiseveranstaltungs-DL	11	0,5	2	0,0	10	0,0	7	0,0	3	0,0	2	0,0
80-82 Wirtschaftliche Dienstleistungen a.n.g.	28	1,2	1 077	13,3	298	1,3	142	0,7	187	0,8	138	1,9
84 DL der öffentl. Verwaltung, Verteidigung u. Sozialvers.	1	0,1	3	0,0	704	3,0	3	0,0	5	0,0	2	0,0
85 Erziehungs- und Unterrichtsdienstleistungen	4	0,2	3	0,0	38	0,2	125	0,6	51	0,2	16	0,2
86 DL des Gesundheitswesens	-	0,0	0	0,0	17	0,1	9	0,0	424	1,8	123	1,6
87-88 DL von Heimen u.des Sozialwesens	-	0,0	-	0,0	-	0,0	-	0,0	-	0,0	-	0,0
90 Kreative, künstlerische und unterhaltende DL	4	0,2	-	0,0	-	0,0	0	0,0	-	0,0	-	0,0
91 DL von Bibliotheken und Museen	-	0,0	-	0,0	-	0,0	-	0,0	-	0,0	-	0,0
92 DL des Spiel-, Wett- und Lotteriewesens	-	0,0	-	0,0	-	0,0	-	0,0	-	0,0	-	0,0
93 DL des Sports, der Unterhaltung und der Erholung	0	0,0	0	0,0	1	0,0	3	0,0	0	0,0	1	0,0
94 DL v. Interessenvertretungen, Kirchen u.a.	1	0,0	3	0,0	2	0,0	1	0,0	10	0,0	0	0,0
95 Reparatur von EDV-Geräten und Gebrauchsgütern	1	0,1	7	0,1	12	0,1	20	0,1	7	0,0	2	0,0
96 Sonstige überwiegend persönliche DL	0	0,0	1	0,0	27	0,1	3	0,0	116	0,5	46	0,6
97 DL privater Haushalte mit Hauspersonal	-	0,0	-	0,0	-	0,0	-	0,0	-	0,0	-	0,0
Summe	1 696	74,7	2 930	36,3	8 052	33,9	3 725	18,2	7 951	32,9	2 448	32,8
Konsum von Gebietsansässigen im Ausland												
Konsum von Gebietsfremden im Inland												
Summe Intermediärverbrauch / Endnachfrage	1 696	74,7	2 930	36,3	8 052	33,9	3 725	18,2	7 951	32,9	2 448	32,8
Arbeitnehmerentgelt	463	20,4	3 218	39,9	12 657	53,2	13 576	66,2	10 674	44,2	4 633	62,1
Sonstige Produktionsabgaben, netto	24	1,0	198	2,5	462	1,9	517	2,5	319	1,3	- 233	-3,1
Abschreibungen	61	2,7	287	3,6	2 603	10,9	2 431	11,9	1 616	6,7	322	4,3
Betriebsüberschuss, netto	25	1,1	1 437	17,8	-	0,0	264	1,3	3 581	14,8	293	3,9
Summe Wertschöpfung zu Herstellungspreisen	573	25,3	5 141	63,7	15 721	66,1	16 789	81,8	16 190	67,1	5 015	67,2
Produktionswert zu Herstellungspreisen	2 269	100,0	8 070	100,0	23 773	100,0	20 513	100,0	24 141	100,0	7 463	100,0
Beschäftigungsverhältnisse	14 667		136 472		262 594		323 191		295 191		167 935	
Vollzeitäquivalente	11 392		98 203		234 186		240 692		223 531		124 185	

90 Künstlerische Tätigkeiten	%	91 Bibliotheken und Museen	%	92 Spiel-, Wett- und Lotteriewesen	%	93 Erbr. v. DL d. Sports, d. Unterhaltung u. Erholung	%	94 Interessens-vertretungen und Vereine	%	95 Reparatur v. Gebrauchsgütern	%	INDUSTRIES / FINAL USES PRODUCTS / COMPONENTS OF VALUE ADDED
current prices, mill. EUR												
0	0,0	0	0,1	0	0,0	1	0,1	0	0,0	-	0,0	Products of agriculture, hunting and related services 01
-	0,0	0	0,0	-	0,0	0	0,0	-	0,0	-	0,0	Products of forestry, logging and related services 02
-	0,0	-	0,0	-	0,0	-	0,0	-	0,0	-	0,0	Fish and fishing products 03
0	0,0	0	0,0	0	0,0	0	0,0	2	0,0	-	0,0	Coal a.lignite; Crude petroleum a.natural gas; metal ores 05-07
0	0,0	-	0,0	-	0,0	-	0,0	-	0,0	-	0,0	Other mining a. quarrying prod.; mining support services 08-09
1	0,0	3	0,3	1	0,1	18	0,8	2	0,1	0	0,0	Food products 10
0	0,0	0	0,0	0	0,0	10	0,4	1	0,0	0	0,0	Beverages, Tobacco products 11-12
2	0,1	0	0,0	1	0,1	0	0,0	0	0,0	2	0,5	Textiles 13
2	0,1	1	0,1	1	0,1	1	0,1	4	0,1	0	0,1	Wearing apparel 14
1	0,1	0	0,1	0	0,0	1	0,1	5	0,1	4	1,2	Leather and related products 15
4	0,2	-	0,0	-	0,0	-	0,0	-	0,0	2	0,5	Wood and products of wood and cork 16
7	0,3	2	0,3	8	0,8	4	0,2	24	0,6	1	0,3	Paper and paper products 17
4	0,2	8	1,1	1	0,1	3	0,1	101	2,5	0	0,0	Printing and recording services 18
16	0,7	11	1,5	12	1,2	57	2,6	119	3,0	2	0,5	Coke and refined petroleum products 19
3	0,2	1	0,1	2	0,2	5	0,2	9	0,2	1	0,2	Chemicals and chemical products 20
-	0,0	-	0,0	-	0,0	-	0,0	-	0,0	-	0,0	Basic pharmaceutical products and preparations 21
3	0,1	2	0,2	3	0,3	6	0,3	14	0,3	6	1,9	Rubber and plastic products 22
0	0,0	-	0,0	-	0,0	-	0,0	-	0,0	-	0,0	Other non-metallic mineral products 23
0	0,0	-	0,0	-	0,0	-	0,0	-	0,0	-	0,0	Basic metals 24
4	0,2	3	0,3	5	0,5	6	0,3	20	0,5	4	1,3	Fabricated metal products, exc. machinery and equipment 25
-	0,0	-	0,0	-	0,0	-	0,0	1	0,0	26	7,9	Computer, electronic and optical products 26
1	0,0	0	0,1	1	0,1	1	0,0	12	0,3	22	6,6	Electrical equipment 27
-	0,0	-	0,0	-	0,0	-	0,0	-	0,0	6	1,9	Machinery and equipment n.e.c. 28
-	0,0	-	0,0	-	0,0	-	0,0	22	0,6	-	0,0	Motor vehicles, trailers and semi-trailers 29
-	0,0	-	0,0	-	0,0	-	0,0	-	0,0	3	0,9	Other transport equipment 30
-	0,0	-	0,0	-	0,0	-	0,0	-	0,0	2	0,5	Furniture 31
1	0,0	0	0,1	1	0,1	1	0,0	2	0,1	1	0,3	Other manufactured goods 32
3	0,1	1	0,1	0	0,0	20	0,9	2	0,1	0	0,1	Repair a.installation services of machinery a.equipment 33
28	1,3	21	2,7	37	3,7	95	4,3	92	2,3	1	0,4	Electricity, gas, steam and air conditioning 35
3	0,1	2	0,3	4	0,4	10	0,5	9	0,2	0	0,0	Natural water; water treatment and supply services 36
3	0,2	3	0,4	3	0,3	5	0,2	12	0,3	1	0,2	Sewerage, waste management a. remediation services 37-39
4	0,2	6	0,8	2	0,2	17	0,8	10	0,3	0	0,1	Buildings and building construction works 41
-	0,0	-	0,0	-	0,0	6	0,3	-	0,0	-	0,0	Constructions a.construction works for civil engineering 42
42	1,9	44	5,9	14	1,4	87	3,9	75	1,9	1	0,3	Specialised construction works 43
1	0,1	2	0,2	0	0,0	2	0,1	17	0,4	0	0,0	Wholesale- a. retail trade, repair of motor vehicles 45
0	0,0	0	0,0	154	15,3	5	0,2	17	0,4	7	2,0	Wholesale trade, exc. o.motor vehicles a. -cycles 46
-	0,0	-	0,0	-	0,0	-	0,0	-	0,0	-	0,0	Retail trade, exc. o.motor vehicles a. -cycles 47
1	0,0	1	0,1	1	0,1	2	0,1	6	0,2	1	0,2	Land transport services a. transport services via pipelines 49
-	0,0	-	0,0	-	0,0	-	0,0	-	0,0	0	0,0	Water transport services 50
3	0,1	2	0,3	3	0,3	5	0,2	21	0,5	1	0,3	Air transport services 51
0	0,0	0	0,0	0	0,0	1	0,0	4	0,1	0	0,1	Warehousing and support services for transportation 52
4	0,2	3	0,4	2	0,2	9	0,4	108	2,7	0	0,1	Postal and courier services 53
4	0,2	3	0,4	5	0,5	9	0,4	46	1,1	2	0,7	Accommod. services; food a.beverage serving services 55-56
4	0,2	14	1,8	4	0,4	9	0,4	15	0,4	0	0,1	Publishing activities 58
0	0,0	1	0,1	1	0,1	5	0,2	0	0,0	0	0,0	Audiovisual services 59
-	0,0	-	0,0	0	0,0	-	0,0	-	0,0	-	0,0	Programming and broadcasting services 60
7	0,3	4	0,5	5	0,5	17	0,8	45	1,1	1	0,2	Telecommunications services 61
7	0,3	11	1,4	11	1,1	23	1,1	55	1,4	3	0,8	Information technology serv., communication services 62-63
25	1,1	14	1,8	23	2,3	44	2,0	89	2,2	5	1,4	Financial services 64
3	0,2	2	0,3	4	0,4	7	0,3	14	0,4	1	0,2	Insurance, reinsurance and pension funding services 65
0	0,0	0	0,0	1	0,1	1	0,0	1	0,0	0	0,0	Services auxiliary to financial a. insurance services 66
29	1,3	25	3,4	33	3,3	122	5,5	140	3,5	9	2,6	Real estate services 68
13	0,6	7	1,0	11	1,1	22	1,0	60	1,5	3	0,9	Legal and accounting services 69
32	1,5	22	2,9	15	1,5	52	2,3	162	4,0	6	1,8	Serv. of head offices; management consulting service 70
2	0,1	1	0,2	2	0,2	5	0,2	8	0,2	3	1,0	Architectural and engineering services 71
-	0,0	-	0,0	-	0,0	-	0,0	-	0,0	-	0,0	Scientific research and development services 72
20	0,9	9	1,2	30	2,9	43	2,0	78	1,9	2	0,7	Advertising and market research services 73
11	0,5	6	0,7	4	0,4	8	0,4	16	0,4	1	0,2	Other prof., scientific, technical serv.; veterinary services 74-75
17	0,8	12	1,6	16	1,6	33	1,5	92	2,3	4	1,2	Rental and leasing services 77
37	1,7	10	1,3	3	0,3	41	1,8	22	0,5	2	0,5	Employment services 78
1	0,0	0	0,0	0	0,0	1	0,0	2	0,1	0	0,0	Travel agency, tour operator and related services 79
10	0,5	17	2,3	13	1,3	29	1,3	82	2,0	1	0,4	Other business support services 80-82
1	0,0	1	0,1	2	0,2	1	0,1	3	0,1	0	0,0	Public administration, defence, social security services 84
1	0,1	1	0,1	0	0,0	5	0,2	5	0,1	0	0,1	Education services 85
0	0,0	0	0,0	0	0,0	0	0,0	1	0,0	0	0,0	Human health services 86
-	0,0	-	0,0	-	0,0	-	0,0	-	0,0	-	0,0	Residential care services, social work services 87-88
110	5,0	2	0,2	-	0,0	1	0,0	-	0,0	-	0,0	Creative, arts and entertainment services 90
-	0,0	19	2,5	-	0,0	-	0,0	-	0,0	-	0,0	Library, archive, museum and other cultural services 91
-	0,0	-	0,0	8	0,8	-	0,0	-	0,0	-	0,0	Gambling and betting services 92
0	0,0	0	0,0	0	0,0	29	1,3	0	0,0	0	0,0	Sporting services, amusement and recreation services 93
0	0,0	0	0,0	0	0,0	1	0,0	60	1,5	0	0,0	Services furnished by membership organisations 94
2	0,1	2	0,2	2	0,2	2	0,1	8	0,2	17	5,0	Repair services of computers, pers. a. household goods 95
1	0,0	0	0,0	1	0,1	2	0,1	1	0,0	0	0,0	Other personal services 96
-	0,0	-	0,0	-	0,0	-	0,0	-	0,0	-	0,0	Services of households as employers of dom. personnel 97
478	21,9	299	39,8	453	45,1	889	40,1	1 719	42,6	154	46,4	Total
												Direct purchases abroad by residents
												Purchases on domestic territory by non-residents
478	21,9	299	39,8	453	45,1	889	40,1	1 719	42,6	154	46,4	Total intermediate consumption / final uses
608	27,8	301	40,0	290	28,9	557	25,1	2 109	52,3	85	25,5	Compensation of employees
- 58	-2,7	9	1,1	18	1,8	13	0,6	110	2,7	5	1,4	Other net taxes on production
248	11,4	115	15,3	47	4,7	279	12,6	246	6,1	29	8,7	Consumption of fixed capital
907	41,5	28	3,7	195	19,5	478	21,6	- 149	-3,7	60	18,0	Operating surplus, net
1 705	78,1	452	60,2	550	54,9	1 327	59,9	2 316	57,4	178	53,6	Total value added at basic prices
2 183	100,0	751	100,0	1 003	100,0	2 216	100,0	4 035	100,0	333	100,0	Output at basic prices
28 829		8 220		6 575		27 599		52 644		4 188		Jobs
19 019		6 083		4 910		19 582		41 431		3 496		Full-time equivalence

Tabelle 2.1 Verwendungstabelle zu Anschaffungspreisen

AKTIVITÄTEN / ENDNACHFRAGEKATEGORIEN	96 Erbr. v. sonst. pers. DL		97 Private Haushalte mit Hauspersonal		Gesamtverwendung nach Aktivitäten / Total uses by industries		---------- Konsumausgaben / Final consumption expenditure ---------- Private Haushalte / by households		Staat / by government		Private Organisationen ohne Erwerbszweck / by NPISH	
GÜTER / WERTSCHÖPFUNGSKOMPONENTEN		%		%		%		%		%		%
					laufende Preise, Mio EUR							
01 Erz.d. Landwirtschaft u. Jagd; damit verbundene DL	1	0,0	-	0,0	6 251	1,0	3 472	2,0	-	0,0	-	0,0
02 Forstwirtschaftliche Erzeugnisse und DL	0	0,0	-	0,0	2 979	0,5	585	0,3	-	0,0	-	0,0
03 Fische u. Fischereierzeugnisse	-	0,0	-	0,0	107	0,0	127	0,1	-	0,0	-	0,0
05-07 Kohle; Erdöl u.Erdgas; Erze	1	0,0	-	0,0	6 761	1,1	25	0,0	-	0,0	-	0,0
08-09 Steine u.Erden; DL für den Bergbau	-	0,0	-	0,0	1 441	0,2	44	0,0	-	0,0	-	0,0
10 Nahrungs- und Futtermittel	11	0,4	-	0,0	8 009	1,3	15 410	8,9	1	0,0	-	0,0
11-12 Getränke, Tabakerzeugnisse	16	0,5	-	0,0	2 321	0,4	6 484	3,7	-	0,0	-	0,0
13 Textilien	7	0,2	-	0,0	1 301	0,2	1 142	0,7	-	0,0	-	0,0
14 Bekleidung	3	0,1	-	0,0	300	0,0	8 589	4,9	-	0,0	-	0,0
15 Leder und Lederwaren	1	0,0	-	0,0	645	0,1	2 568	1,5	-	0,0	-	0,0
16 Holz sowie Holz-, Kork- und Flechtwaren	-	0,0	-	0,0	4 634	0,7	430	0,2	-	0,0	-	0,0
17 Papier, Pappe und Waren daraus	24	0,8	-	0,0	4 612	0,7	758	0,4	-	0,0	-	0,0
18 Verlags- und Druckerzeugnisse	2	0,1	-	0,0	1 880	0,3	-	0,0	-	0,0	-	0,0
19 Kokereierzeugnisse und Mineralölerzeugnisse	40	1,3	-	0,0	7 274	1,1	6 124	3,5	-	0,0	-	0,0
20 Chemische Erzeugnisse	69	2,2	-	0,0	14 427	2,3	3 358	1,9	-	0,0	-	0,0
21 Pharmazeutische Erzeugnisse	-	0,0	-	0,0	2 169	0,3	1 864	1,1	2 984	4,4	-	0,0
22 Gummi- und Kunststoffwaren	23	0,7	-	0,0	5 805	0,9	1 272	0,7	-	0,0	-	0,0
23 Glas, Keramik, bearbeitete Steine und Erden	-	0,0	-	0,0	5 360	0,8	599	0,3	-	0,0	-	0,0
24 Metalle und Halbzeug daraus	-	0,0	-	0,0	13 905	2,2	9	0,0	-	0,0	-	0,0
25 Metallerzeugnisse	2	0,0	-	0,0	11 062	1,7	898	0,5	-	0,0	-	0,0
26 EDV-Geräte, elektronische und optische Erzeugnisse	-	0,0	-	0,0	4 189	0,7	3 232	1,9	101	0,1	-	0,0
27 Elektrische Ausrüstungen	28	0,9	-	0,0	5 354	0,8	2 177	1,3	-	0,0	-	0,0
28 Maschinen	-	0,0	-	0,0	10 472	1,6	616	0,4	-	0,0	-	0,0
29 Kraftwagen und Kraftwagenteile	-	0,0	-	0,0	6 020	0,9	4 448	2,6	-	0,0	-	0,0
30 Sonstige Fahrzeuge	-	0,0	-	0,0	1 177	0,2	741	0,4	23	0,0	-	0,0
31 Möbel	-	0,0	-	0,0	481	0,1	4 665	2,7	-	0,0	-	0,0
32 Waren a.n.g.	22	0,7	-	0,0	1 237	0,2	3 579	2,1	568	0,8	-	0,0
33 Reparatur u. Installation v. Maschinen u. Ausrüstungen	4	0,1	-	0,0	5 621	0,9	-	0,0	-	0,0	-	0,0
35 Energie und DL der Energieversorgung	32	1,0	-	0,0	24 526	3,9	5 532	3,2	-	0,0	-	0,0
36 Wasser und DL der Wasserversorgung	2	0,1	-	0,0	1 033	0,2	-	0,0	-	0,0	-	0,0
37-39 DL der Abwasser- u. Abfallentsorgung; Rückgewinnung	5	0,2	-	0,0	7 911	1,2	111	0,1	-	0,0	-	0,0
41 Gebäude und Hochbauarbeiten	11	0,4	-	0,0	4 875	0,8	-	0,0	-	0,0	-	0,0
42 Tiefbauten und Tiefbauarbeiten	-	0,0	-	0,0	4 329	0,7	-	0,0	-	0,0	-	0,0
43 Bauinstallations- u. sonst. Ausbauarbeiten	28	0,9	-	0,0	15 412	2,4	831	0,5	-	0,0	-	0,0
45 Kfz-Handel und -reparatur	8	0,2	-	0,0	2 190	0,3	3 906	2,2	-	0,0	-	0,0
46 Großhandelsleistungen (o. Kfz)	5	0,2	-	0,0	3 473	0,5	-	0,0	-	0,0	-	0,0
47 Einzelhandelsleistungen (o. Kfz)	-	0,0	-	0,0	-	0,0	-	0,0	-	0,0	-	0,0
49 Landverkehrsleist. u. Tranportleist. in Rohrfernleitungen	2	0,1	-	0,0	6 689	1,1	4 209	2,4	1 811	2,7	-	0,0
50 Schifffahrtsleistungen	0	0,0	-	0,0	818	0,1	21	0,0	-	0,0	-	0,0
51 Luftfahrtleistungen	5	0,1	-	0,0	1 668	0,3	1 530	0,9	-	0,0	-	0,0
52 Lagereileistungen, sonst. DL für den Verkehr	4	0,1	-	0,0	6 334	1,0	905	0,5	1 684	2,5	-	0,0
53 Post- und Kurierdienste	3	0,1	-	0,0	2 115	0,3	262	0,2	-	0,0	-	0,0
55-56 Beherbergungs- und Gastronomie-DL	12	0,4	-	0,0	3 993	0,6	23 419	13,5	5	0,0	-	0,0
58 DL des Verlagswesens	9	0,3	-	0,0	2 734	0,4	2 567	1,5	104	0,2	-	0,0
59 DL d. Filmherstellung, d. -vertriebs u. -verleihs; Kino-DL	0	0,0	-	0,0	1 425	0,2	507	0,3	3	0,0	-	0,0
60 Rundfunkveranstaltungsleistungen	-	0,0	-	0,0	536	0,1	168	0,1	658	1,0	-	0,0
61 Telekommunikationsdienstleistungen	9	0,3	-	0,0	3 522	0,6	2 715	1,6	-	0,0	-	0,0
62-63 DL d.Informationstechnologie; Informations-DL	20	0,6	-	0,0	7 755	1,2	45	0,0	-	0,0	-	0,0
64 Finanzdienstleistungen	53	1,7	-	0,0	12 254	1,9	2 442	1,4	32	0,0	-	0,0
65 DL v.Versicherungen und Pensionskassen	9	0,3	-	0,0	2 385	0,4	5 010	2,9	-	0,0	-	0,0
66 Mit Finanz- u.Versicherungsleist. verb. DL	1	0,0	-	0,0	3 094	0,5	321	0,2	0	0,0	-	0,0
68 DL des Grundstücks- und Wohnungswesens	239	7,8	-	0,0	17 918	2,8	31 441	18,1	48	0,1	-	0,0
69 Rechts-, Steuerberatungs- und Wirtschaftsprüfungs-DL	33	1,1	-	0,0	5 600	0,9	530	0,3	0	0,0	-	0,0
70 DL d. Unternehmensführung u. -beratung	74	2,4	-	0,0	11 951	1,9	-	0,0	11	0,0	-	0,0
71 DL von Architektur- und Ingenieurbüros	1	0,0	-	0,0	5 677	0,9	-	0,0	116	0,2	-	0,0
72 Forschungs- und Entwicklungs-DL	-	0,0	-	0,0	333	0,1	-	0,0	247	0,4	-	0,0
73 Werbe- und Marktforschungs-DL	17	0,6	-	0,0	7 109	1,1	-	0,0	7	0,0	-	0,0
74-75 Sonst. freiberufl., wiss. u. techn. DL; DL d. Veterinärwesens	5	0,2	-	0,0	1 728	0,3	418	0,2	15	0,0	-	0,0
77 DL der Vermietung v. beweglichen Sachen	11	0,4	-	0,0	6 794	1,1	1 456	0,8	89	0,1	-	0,0
78 DL der Arbeitskräfteüberlassung	19	0,6	-	0,0	5 385	0,8	-	0,0	-	0,0	-	0,0
79 Reisebüro- und Reiseveranstaltungs-DL	1	0,0	-	0,0	254	0,0	1 963	1,1	87	0,1	-	0,0
80-82 Wirtschaftliche Dienstleistungen a.n.g.	20	0,7	-	0,0	6 875	1,1	1 232	0,7	518	0,8	-	0,0
84 DL der öffentl. Verwaltung, Verteidigung u. Sozialvers.	1	0,0	-	0,0	921	0,1	72	0,0	21 225	31,2	-	0,0
85 Erziehungs- und Unterrichtsdienstleistungen	0	0,0	-	0,0	689	0,1	1 753	1,0	14 391	21,2	1 314	17,6
86 DL des Gesundheitswesens	1	0,0	-	0,0	638	0,1	3 893	2,2	16 438	24,2	2 161	29,0
87-88 DL von Heimen u.des Sozialwesens	-	0,0	-	0,0	-	0,0	2 212	1,3	4 079	6,0	2 004	26,9
90 Kreative, künstlerische und unterhaltende DL	-	0,0	-	0,0	367	0,1	1 205	0,7	465	0,7	56	0,7
91 DL von Bibliotheken und Museen	-	0,0	-	0,0	19	0,0	265	0,2	396	0,6	16	0,2
92 DL des Spiel-, Wett- und Lotteriewesens	-	0,0	-	0,0	8	0,0	1 531	0,9	-	0,0	-	0,0
93 DL des Sports, der Unterhaltung und der Erholung	0	0,0	-	0,0	64	0,0	1 806	1,0	309	0,5	202	2,7
94 DL v. Interessenvertretungen, Kirchen u.a.	1	0,0	-	0,0	268	0,0	103	0,1	1 492	2,2	1 697	22,8
95 Reparatur von EDV-Geräten und Gebrauchsgütern	2	0,1	-	0,0	851	0,1	364	0,2	-	0,0	-	0,0
96 Sonstige überwiegend persönliche DL	49	1,6	-	0,0	453	0,1	3 261	1,9	122	0,2	-	0,0
97 DL privater Haushalte mit Hauspersonal	-	0,0	-	0,0	-	0,0	176	0,1	-	0,0	-	0,0
Summe	945	30,7	-	0,0	328 767	51,7	181 398	104,3	68 033	100,0	7 450	100,0
Konsum von Gebietsansässigen im Ausland							7 478	4,3				
Konsum von Gebietsfremden im Inland							- 14 956	-8,6				
Summe Intermediärverbrauch / Endnachfrage	945	30,7	-	0,0	328 767	51,7	173 921	100,0	68 033	100,0	7 450	100,0
Arbeitnehmerentgelt	877	28,5	176	100,0	163 661	25,7						
Sonstige Produktionsabgaben, netto	48	1,6	-	0,0	7 422	1,2						
Abschreibungen	243	7,9	-	0,0	61 623	9,7						
Betriebsüberschuss, netto	968	31,4	-	0,0	74 335	11,7						
Summe Wertschöpfung zu Herstellungspreisen	2 136	69,3	176	100,0	307 041	48,3						
Produktionswert zu Herstellungspreisen	3 081	100,0	176	100,0	635 808	100,0						
Beschäftigungsverhältnisse	72 280		11 982		4 525 385							
Vollzeitäquivalente	51 009		4 890		3 692 183							

Bruttoanlageinvestitionen / Gross fixed capital formation										INDUSTRIES / FINAL USES
Wohnbauten / Dwellings		Sonstige Bauten / Other buildings a. structures		Ausrüstungen / Machinery		Fahrzeuge / Transport equipment		Übrige Bruttoanlage-investitionen / Other GFCF (1)		
	%		%		%		%		%	PRODUCTS / COMPONENTS OF VALUE ADDED
current prices, mill. EUR										
39	0,3	46	0,2	-	0,0	-	0,0	115	0,7	Products of agriculture, hunting and related services 01
-	0,0	-	0,0	-	0,0	-	0,0	-	0,0	Products of forestry, logging and related services 02
-	0,0	-	0,0	-	0,0	-	0,0	-	0,0	Fish and fishing products 03
-	0,0	-	0,0	-	0,0	-	0,0	-	0,0	Coal a.lignite; Crude petroleum a.natural gas; metal ores 05-07
154	1,1	-	0,0	33	0,2	-	0,0	-	0,0	Other mining a. quarrying prod.; mining support services 08-09
-	0,0	-	0,0	-	0,0	-	0,0	-	0,0	Food products 10
-	0,0	-	0,0	-	0,0	-	0,0	-	0,0	Beverages, Tobacco products 11-12
-	0,0	-	0,0	263	1,4	-	0,0	-	0,0	Textiles 13
-	0,0	-	0,0	6	0,0	-	0,0	-	0,0	Wearing apparel 14
-	0,0	-	0,0	-	0,0	-	0,0	-	0,0	Leather and related products 15
1 208	8,2	170	0,8	20	0,1	-	0,0	-	0,0	Wood and products of wood and cork 16
-	0,0	-	0,0	-	0,0	-	0,0	-	0,0	Paper and paper products 17
-	0,0	-	0,0	-	0,0	-	0,0	-	0,0	Printing and recording services 18
-	0,0	-	0,0	-	0,0	-	0,0	-	0,0	Coke and refined petroleum products 19
61	0,4	-	0,0	-	0,0	-	0,0	-	0,0	Chemicals and chemical products 20
-	0,0	-	0,0	-	0,0	-	0,0	-	0,0	Basic pharmaceutical products and preparations 21
307	2,1	74	0,3	106	0,6	11	0,2	-	0,0	Rubber and plastic products 22
716	4,9	95	0,4	158	0,8	-	0,0	-	0,0	Other non-metallic mineral products 23
-	0,0	286	1,3	71	0,4	-	0,0	-	0,0	Basic metals 24
272	1,9	467	2,1	415	2,2	-	0,0	-	0,0	Fabricated metal products, exc. machinery and equipment 25
-	0,0	-	0,0	3 361	17,6	-	0,0	-	0,0	Computer, electronic and optical products 26
26	0,2	335	1,5	1 489	7,8	-	0,0	-	0,0	Electrical equipment 27
43	0,3	47	0,2	8 201	43,1	177	3,0	-	0,0	Machinery and equipment n.e.c. 28
-	0,0	-	0,0	-	0,0	5 123	85,8	-	0,0	Motor vehicles, trailers and semi-trailers 29
-	0,0	24	0,1	65	0,3	564	9,4	-	0,0	Other transport equipment 30
-	0,0	-	0,0	1 876	9,8	-	0,0	-	0,0	Furniture 31
-	0,0	-	0,0	463	2,4	-	0,0	-	0,0	Other manufactured goods 32
-	0,0	-	0,0	2 514	13,2	41	0,7	-	0,0	Repair a.installation services of machinery a.equipment 33
-	0,0	-	0,0	-	0,0	-	0,0	-	0,0	Electricity, gas, steam and air conditioning 35
-	0,0	-	0,0	-	0,0	-	0,0	-	0,0	Natural water; water treatment and supply services 36
-	0,0	-	0,0	-	0,0	-	0,0	-	0,0	Sewerage, waste management a. remediation services 37-39
6 821	46,5	8 166	37,5	-	0,0	-	0,0	-	0,0	Buildings and building construction works 41
596	4,1	3 510	16,1	-	0,0	-	0,0	-	0,0	Constructions a.construction works for civil engineering 42
2 585	17,6	5 658	26,0	-	0,0	-	0,0	-	0,0	Specialised construction works 43
-	0,0	-	0,0	-	0,0	57	1,0	-	0,0	Wholesale- a. retail trade, repair of motor vehicles 45
-	0,0	-	0,0	-	0,0	-	0,0	-	0,0	Wholesale trade, exc. o.motor vehicles a. -cycles 46
-	0,0	-	0,0	-	0,0	-	0,0	-	0,0	Retail trade, exc. o.motor vehicles a. -cycles 47
-	0,0	-	0,0	-	0,0	-	0,0	-	0,0	Land transport services a. transport services via pipelines 49
-	0,0	-	0,0	-	0,0	-	0,0	-	0,0	Water transport services 50
-	0,0	-	0,0	-	0,0	-	0,0	-	0,0	Air transport services 51
-	0,0	-	0,0	-	0,0	-	0,0	-	0,0	Warehousing and support services for transportation 52
-	0,0	-	0,0	-	0,0	-	0,0	-	0,0	Postal and courier services 53
-	0,0	-	0,0	-	0,0	-	0,0	-	0,0	Accommod. services; food a.beverage serving services 55-56
-	0,0	-	0,0	-	0,0	-	0,0	422	2,5	Publishing activities 58
-	0,0	-	0,0	-	0,0	-	0,0	152	0,9	Audiovisual services 59
-	0,0	-	0,0	-	0,0	-	0,0	-	0,0	Programming and broadcasting services 60
-	0,0	-	0,0	-	0,0	-	0,0	-	0,0	Telecommunications services 61
-	0,0	-	0,0	-	0,0	-	0,0	6 524	39,1	Information technology serv., communication services 62-63
-	0,0	-	0,0	-	0,0	-	0,0	-	0,0	Financial services 64
-	0,0	-	0,0	-	0,0	-	0,0	-	0,0	Insurance, reinsurance and pension funding services 65
-	0,0	-	0,0	-	0,0	-	0,0	-	0,0	Services auxiliary to financial a. insurance services 66
589	4,0	1 072	4,9	-	0,0	-	0,0	-	0,0	Real estate services 68
30	0,2	52	0,2	-	0,0	-	0,0	-	0,0	Legal and accounting services 69
-	0,0	-	0,0	-	0,0	-	0,0	-	0,0	Serv. of head offices; management consulting service 70
1 138	7,8	1 652	7,6	4	0,0	-	0,0	-	0,0	Architectural and engineering services 71
-	0,0	-	0,0	-	0,0	-	0,0	9 331	55,9	Scientific research and development services 72
-	0,0	-	0,0	-	0,0	-	0,0	-	0,0	Advertising and market research services 73
-	0,0	-	0,0	-	0,0	-	0,0	-	0,0	Other prof., scientific, technical serv.; veterinary services 74-75
-	0,0	-	0,0	-	0,0	-	0,0	-	0,0	Rental and leasing services 77
-	0,0	-	0,0	-	0,0	-	0,0	-	0,0	Employment services 78
-	0,0	-	0,0	-	0,0	-	0,0	-	0,0	Travel agency, tour operator and related services 79
75	0,5	105	0,5	-	0,0	-	0,0	-	0,0	Other business support services 80-82
-	0,0	-	0,0	-	0,0	-	0,0	-	0,0	Public administration, defence, social security services 84
-	0,0	-	0,0	-	0,0	-	0,0	-	0,0	Education services 85
-	0,0	-	0,0	-	0,0	-	0,0	-	0,0	Human health services 86
-	0,0	-	0,0	-	0,0	-	0,0	-	0,0	Residential care services, social work services 87-88
-	0,0	-	0,0	-	0,0	-	0,0	156	0,9	Creative, arts and entertainment services 90
-	0,0	-	0,0	-	0,0	-	0,0	-	0,0	Library, archive, museum and other cultural services 91
-	0,0	-	0,0	-	0,0	-	0,0	-	0,0	Gambling and betting services 92
-	0,0	-	0,0	-	0,0	-	0,0	-	0,0	Sporting services, amusement and recreation services 93
-	0,0	-	0,0	-	0,0	-	0,0	-	0,0	Services furnished by membership organisations 94
-	0,0	-	0,0	-	0,0	-	0,0	-	0,0	Repair services of computers, pers. a. household goods 95
-	0,0	-	0,0	-	0,0	-	0,0	-	0,0	Other personal services 96
-	0,0	-	0,0	-	0,0	-	0,0	-	0,0	Services of households as employers of dom. personnel 97
14 659	100,0	21 760	100,0	19 047	100,0	5 972	100,0	16 700	100,0	Total
										Direct purchases abroad by residents
										Purchases on domestic territory by non-residents
14 659	100,0	21 760	100,0	19 047	100,0	5 972	100,0	16 700	100,0	Total intermediate consumption / final uses

(1) Immaterielle Anlagegüter sowie Nutztiere und Nutzpflanzungen / Intangible fixed assets and cultivated assets, e.g. trees and livestock

Tabelle 2.1 Verwendungstabelle zu Anschaffungspreisen

AKTIVITÄTEN / ENDNACHFRAGEKATEGORIEN	Nettozugang an Wertsachen / Changes in valuables		Lagerveränderungen / Changes in inventories		Exporte, fob / Exports, fob		davon: Exporte, EU / of which: Exports, EU		Endnachfrage Summe / Total final uses		Gesamtverwendung / Total use	
GÜTER / WERTSCHÖPFUNGSKOMPONENTEN		%		%		%		%		%		%
	laufende Preise, Mio EUR											
01 Erz.d. Landwirtschaft u. Jagd; damit verbundene DL	-	0,0	- 7	-0,4	1 087	0,6	888	0,7	4 752	0,9	11 003	1,3
02 Forstwirtschaftliche Erzeugnisse und DL	-	0,0	94	5,7	90	0,0	87	0,1	769	0,1	3 748	0,4
03 Fische u. Fischereierzeugnisse	-	0,0	- 1	0,0	5	0,0	4	0,0	131	0,0	237	0,0
05-07 Kohle; Erdöl u.Erdgas; Erze	-	0,0	- 81	-5,0	442	0,2	666	0,5	385	0,1	7 146	0,8
08-09 Steine u.Erden; DL für den Bergbau	-	0,0	- 5	-0,3	265	0,1	231	0,2	492	0,1	1 933	0,2
10 Nahrungs- und Futtermittel	-	0,0	55	3,4	6 752	3,7	7 050	5,3	22 218	4,3	30 227	3,6
11-12 Getränke, Tabakerzeugnisse	-	0,0	9	0,6	3 815	2,1	1 047	0,8	10 308	2,0	12 629	1,5
13 Textilien	-	0,0	0	0,0	1 425	0,8	962	0,7	2 830	0,6	4 131	0,5
14 Bekleidung	-	0,0	35	2,2	1 559	0,9	1 375	1,0	10 189	2,0	10 489	1,2
15 Leder und Lederwaren	-	0,0	5	0,3	1 208	0,7	1 059	0,8	3 782	0,7	4 426	0,5
16 Holz sowie Holz-, Kork- und Flechtwaren	-	0,0	119	7,3	3 669	2,0	2 697	2,0	5 616	1,1	10 250	1,2
17 Papier, Pappe und Waren daraus	-	0,0	41	2,5	5 331	2,9	3 996	3,0	6 130	1,2	10 742	1,3
18 Verlags- und Druckerzeugnisse	-	0,0	2	0,1	491	0,3	460	0,3	493	0,1	2 374	0,3
19 Kokereierzeugnisse und Mineralölerzeugnisse	-	0,0	116	7,1	2 626	1,4	3 354	2,5	8 866	1,7	16 140	1,9
20 Chemische Erzeugnisse	-	0,0	- 4	-0,3	12 805	7,0	10 919	8,1	16 219	3,2	30 646	3,6
21 Pharmazeutische Erzeugnisse	-	0,0	139	8,5	4 749	2,6	2 211	1,6	9 735	1,9	11 904	1,4
22 Gummi- und Kunststoffwaren	-	0,0	21	1,3	4 469	2,4	3 418	2,5	6 260	1,2	12 065	1,4
23 Glas, Keramik, bearbeitete Steine und Erden	-	0,0	- 2	-0,1	2 292	1,3	1 240	0,9	3 859	0,8	9 219	1,1
24 Metalle und Halbzeug daraus	853	39,0	64	3,9	11 127	6,1	8 891	6,6	12 410	2,4	26 315	3,1
25 Metallerzeugnisse	-	0,0	165	10,1	7 535	4,1	5 323	4,0	9 753	1,9	20 815	2,5
26 EDV-Geräte, elektronische und optische Erzeugnisse	-	0,0	61	3,8	7 492	4,1	3 964	3,0	14 247	2,8	18 436	2,2
27 Elektrische Ausrüstungen	-	0,0	268	16,4	8 611	4,7	5 909	4,4	12 905	2,5	18 260	2,2
28 Maschinen	-	0,0	494	30,3	19 105	10,4	11 003	8,2	28 682	5,6	39 153	4,6
29 Kraftwagen und Kraftwagenteile	-	0,0	391	24,0	14 059	7,7	10 642	7,9	24 021	4,7	30 041	3,6
30 Sonstige Fahrzeuge	-	0,0	69	4,2	3 763	2,1	2 049	1,5	5 249	1,0	6 426	0,8
31 Möbel	-	0,0	- 70	-4,3	1 010	0,6	769	0,6	7 480	1,5	7 961	0,9
32 Waren a.n.g.	1 078	49,3	24	1,5	3 254	1,8	2 063	1,5	8 967	1,7	10 205	1,2
33 Reparatur u. Installation v. Maschinen u. Ausrüstungen	-	0,0	-	0,0	1 186	0,6	797	0,6	3 740	0,7	9 362	1,1
35 Energie und DL der Energieversorgung	-	0,0	- 147	-9,0	1 312	0,7	2 234	1,7	6 697	1,3	31 223	3,7
36 Wasser und DL der Wasserversorgung	-	0,0	- 0	0,0	2	0,0	0	0,0	2	0,0	1 035	0,1
37-39 DL der Abwasser- u. Abfallentsorgung; Rückgewinnung	-	0,0	22	1,3	1 003	0,5	882	0,7	1 136	0,2	9 047	1,1
41 Gebäude und Hochbauarbeiten	-	0,0	- 130	-8,0	185	0,1	166	0,1	15 041	2,9	19 916	2,4
42 Tiefbauten und Tiefbauarbeiten	-	0,0	-	0,0	205	0,1	182	0,1	4 311	0,8	8 640	1,0
43 Bauinstallations- u. sonst. Ausbauarbeiten	-	0,0	- 85	-5,2	290	0,2	228	0,2	9 280	1,8	24 692	2,9
45 Kfz-Handel und -reparatur	-	0,0	-	0,0	214	0,1	208	0,2	4 177	0,8	6 367	0,8
46 Großhandelsleistungen (o. Kfz)	46	2,1	-	0,0	958	0,5	746	0,6	1 004	0,2	4 477	0,5
47 Einzelhandelsleistungen (o. Kfz)	-	0,0	-	0,0	-	0,0	-	0,0	-	0,0	-	0,0
49 Landverkehrsleist. u. Tranportleist. in Rohrfernleitungen	-	0,0	-	0,0	6 233	3,4	5 359	4,0	12 253	2,4	18 943	2,2
50 Schifffahrtsleistungen	-	0,0	-	0,0	453	0,2	251	0,2	474	0,1	1 291	0,2
51 Luftfahrtleistungen	-	0,0	-	0,0	888	0,5	476	0,4	2 418	0,5	4 086	0,5
52 Lagereileistungen, sonst. DL für den Verkehr	-	0,0	-	0,0	2 721	1,5	2 129	1,6	5 311	1,0	11 645	1,4
53 Post- und Kurierdienste	-	0,0	-	0,0	536	0,3	407	0,3	798	0,2	2 913	0,3
55-56 Beherbergungs- und Gastronomie-DL	-	0,0	-	0,0	2 363	1,3	1 836	1,4	25 788	5,0	29 781	3,5
58 DL des Verlagswesens	-	0,0	- 18	-1,1	891	0,5	654	0,5	3 966	0,8	6 699	0,8
59 DL d. Filmherstellung, d. -vertriebs u. -verleihs; Kino-DL	-	0,0	0	0,0	367	0,2	284	0,2	1 030	0,2	2 454	0,3
60 Rundfunkveranstaltungsleistungen	-	0,0	-	0,0	14	0,0	8	0,0	840	0,2	1 376	0,2
61 Telekommunikationsdienstleistungen	-	0,0	-	0,0	587	0,3	388	0,3	3 302	0,6	6 823	0,8
62-63 DL d.Informationstechnologie; Informations-DL	-	0,0	8	0,5	4 201	2,3	2 966	2,2	10 777	2,1	18 532	2,2
64 Finanzdienstleistungen	-	0,0	-	0,0	2 236	1,2	1 263	0,9	4 710	0,9	16 964	2,0
65 DL v.Versicherungen und Pensionskassen	-	0,0	-	0,0	797	0,4	740	0,6	5 807	1,1	8 192	1,0
66 Mit Finanz- u.Versicherungsleist. verb. DL	-	0,0	-	0,0	104	0,1	90	0,1	426	0,1	3 520	0,4
68 DL des Grundstücks- und Wohnungswesens	-	0,0	-	0,0	121	0,1	31	0,0	33 271	6,5	51 189	6,1
69 Rechts-, Steuerberatungs- und Wirtschaftsprüfungs-DL	-	0,0	7	0,4	457	0,2	303	0,2	1 076	0,2	6 677	0,8
70 DL d. Unternehmensführung u. -beratung	-	0,0	-	0,0	2 281	1,2	1 696	1,3	2 292	0,4	14 243	1,7
71 DL von Architektur- und Ingenieurbüros	-	0,0	7	0,4	2 247	1,2	1 397	1,0	5 164	1,0	10 842	1,3
72 Forschungs- und Entwicklungs-DL	-	0,0	- 45	-2,7	2 136	1,2	1 451	1,1	11 669	2,3	12 003	1,4
73 Werbe- und Marktforschungs-DL	-	0,0	4	0,2	1 190	0,7	869	0,6	1 202	0,2	8 311	1,0
74-75 Sonst. freiberufl., wiss. u. techn. DL; DL d. Veterinärwesens	-	0,0	5	0,3	252	0,1	140	0,1	691	0,1	2 419	0,3
77 DL der Vermietung v. beweglichen Sachen	-	0,0	-	0,0	1 124	0,6	806	0,6	2 669	0,5	9 463	1,1
78 DL der Arbeitskräfteüberlassung	-	0,0	-	0,0	122	0,1	87	0,1	122	0,0	5 507	0,7
79 Reisebüro- und Reiseveranstaltungs-DL	-	0,0	-	0,0	90	0,0	52	0,0	2 139	0,4	2 394	0,3
80-82 Wirtschaftliche Dienstleistungen a.n.g.	-	0,0	-	0,0	258	0,1	169	0,1	2 189	0,4	9 064	1,1
84 DL der öffentl. Verwaltung, Verteidigung u. Sozialvers.	-	0,0	-	0,0	177	0,1	66	0,0	21 475	4,2	22 396	2,7
85 Erziehungs- und Unterrichtsdienstleistungen	-	0,0	-	0,0	35	0,0	27	0,0	17 493	3,4	18 182	2,2
86 DL des Gesundheitswesens	-	0,0	-	0,0	237	0,1	209	0,2	22 729	4,4	23 368	2,8
87-88 DL von Heimen u.des Sozialwesens	-	0,0	-	0,0	-	0,0	-	0,0	8 296	1,6	8 296	1,0
90 Kreative, künstlerische und unterhaltende DL	162	7,4	0	0,0	219	0,1	122	0,1	2 264	0,4	2 631	0,3
91 DL von Bibliotheken und Museen	47	2,2	0	0,0	81	0,0	9	0,0	805	0,2	824	0,1
92 DL des Spiel-, Wett- und Lotteriewesens	-	0,0	-	0,0	35	0,0	35	0,0	1 566	0,3	1 574	0,2
93 DL des Sports, der Unterhaltung und der Erholung	-	0,0	-	0,0	52	0,0	41	0,0	2 369	0,5	2 433	0,3
94 DL v. Interessenvertretungen, Kirchen u.a.	-	0,0	-	0,0	-	0,0	-	0,0	3 293	0,6	3 561	0,4
95 Reparatur von EDV-Geräten und Gebrauchsgütern	-	0,0	-	0,0	9	0,0	9	0,0	373	0,1	1 224	0,1
96 Sonstige überwiegend persönliche DL	-	0,0	-	0,0	1	0,0	1	0,0	3 383	0,7	3 836	0,5
97 DL privater Haushalte mit Hauspersonal	-	0,0	-	0,0	-	0,0	-	0,0	176	0,0	176	0,0
Summe	2 187	100,0	1 631	100,0	167 908	91,8	122 089	91,0	506 745	98,5	835 512	99,1
Konsum von Gebietsansässigen im Ausland									7 478	1,5	7 478	0,9
Konsum von Gebietsfremden im Inland					14 956	8,2	12 072	9,0	-	0,0	-	0,0
Summe Intermediärverbrauch / Endnachfrage	2 187	100,0	1 631	100,0	182 864	100,0	134 160	100,0	514 223	100,0	842 990	100,0

Q: STATISTIK AUSTRIA / S: STATISTICS AUSTRIA

Tabelle 2.2
Verwendungstabelle zu Herstellungspreisen inklusive Importe, cif

Tabelle 2.2

Verwendungstabelle zu Herstellungspreisen inklusive Importe, cif

AKTIVITÄTEN / ENDNACHFRAGEKATEGORIEN	01				02				03				05-07			
	Landwirtschaft und Jagd				Forstwirtschaft und Holzeinschlag				Fischerei und Aquakultur				Kohlenbergbau; Gew.v. Erdöl u.Erdgas; Erzbergbau			
GÜTER		%	davon / of which: IMP	%		%	davon / of which: IMP	%		%	davon / of which: IMP	%		%	davon / of which: IMP	%
	laufende Preise, Mio EUR															
01 Erz.d. Landwirtschaft u. Jagd; damit verbundene DL	1 223	18,0	133	10,9	-	0,0	-	-	-	0,0	-	-	-	0,0	-	-
02 Forstwirtschaftliche Erzeugnisse und DL	12	0,2	6	49,1	949	38,5	9	0,9	-	0,0	-	-	-	0,0	-	-
03 Fische u. Fischereierzeugnisse	-	0,0	-	-	-	0,0	-	-	3	4,5	2	70,2	-	0,0	-	-
05-07 Kohle; Erdöl u.Erdgas; Erze	2	0,0	2	100,0	0	0,0	0	100,0	-	0,0	-	-	34	3,6	30	89,2
08-09 Steine u.Erden; DL für den Bergbau	10	0,1	3	30,8	1	0,0	0	24,5	0	0,3	0	20,3	56	5,9	22	38,8
10 Nahrungs- und Futtermittel	733	10,8	232	31,6	1	0,0	0	37,7	15	20,9	13	87,0	0	0,0	-	0,0
11-12 Getränke, Tabakerzeugnisse	10	0,1	2	18,2	0	0,0	0	17,8	-	0,0	-	-	0	0,0	-	0,0
13 Textilien	0	0,0	0	99,7	0	0,0	0	100,0	0	0,0	0	100,0	0	0,0	0	100,0
14 Bekleidung	2	0,0	1	72,0	0	0,0	0	71,9	0	0,3	0	73,4	0	0,0	0	71,0
15 Leder und Lederwaren	20	0,3	20	98,0	1	0,0	1	100,0	0	0,4	0	100,0	0	0,0	0	97,0
16 Holz sowie Holz-, Kork- und Flechtwaren	36	0,5	13	35,6	1	0,1	0	26,4	1	0,9	0	27,3	1	0,1	0	27,1
17 Papier, Pappe und Waren daraus	10	0,1	6	62,6	3	0,1	2	66,8	0	0,2	0	65,6	0	0,0	0	64,4
18 Verlags- und Druckerzeugnisse	1	0,0	0	6,6	0	0,0	-	0,0	0	0,0	-	0,0	0	0,0	0	22,7
19 Kokereierzeugnisse und Mineralölerzeugnisse	219	3,2	109	50,0	25	1,0	18	72,4	1	1,3	1	82,3	7	0,8	4	61,2
20 Chemische Erzeugnisse	287	4,2	247	86,0	8	0,3	4	50,5	0	0,2	0	89,1	7	0,7	6	80,4
21 Pharmazeutische Erzeugnisse	5	0,1	4	80,7	-	0,0	-	-	-	0,0	-	-	-	0,0	-	-
22 Gummi- und Kunststoffwaren	52	0,8	30	57,4	1	0,0	1	65,7	1	0,8	0	69,0	1	0,1	1	71,5
23 Glas, Keramik, bearbeitete Steine und Erden	18	0,3	8	44,4	-	0,0	-	-	1	1,5	0	21,5	1	0,1	0	22,4
24 Metalle und Halbzeug daraus	-	0,0	-	-	-	0,0	-	-	-	0,0	-	-	4	0,5	1	31,1
25 Metallerzeugnisse	68	1,0	57	84,3	14	0,6	13	87,6	0	0,6	0	64,3	4	0,4	2	61,9
26 EDV-Geräte, elektronische und optische Erzeugnisse	-	0,0	-	-	-	0,0	-	-	-	0,0	-	-	-	0,0	-	-
27 Elektrische Ausrüstungen	4	0,1	4	93,3	0	0,0	0	100,0	0	0,6	0	87,4	0	0,0	0	100,0
28 Maschinen	8	0,1	8	93,8	0	0,0	0	91,0	-	0,0	-	-	9	0,9	9	98,9
29 Kraftwagen und Kraftwagenteile	1	0,0	1	92,2	-	0,0	-	-	-	0,0	-	-	-	0,0	-	-
30 Sonstige Fahrzeuge	-	0,0	-	-	-	0,0	-	-	-	0,0	-	-	-	0,0	-	-
31 Möbel	-	0,0	-	-	-	0,0	-	-	-	0,0	-	-	-	0,0	-	-
32 Waren a.n.g.	1	0,0	1	83,3	0	0,0	0	100,0	0	0,0	0	100,0	0	0,0	0	99,5
33 Reparatur u. Installation v. Maschinen u. Ausrüstungen	269	4,0	0	0,0	74	3,0	0	0,0	2	3,2	-	0,0	8	0,9	0	0,2
35 Energie und DL der Energieversorgung	132	1,9	-	0,0	6	0,3	-	0,0	3	3,8	-	0,0	23	2,4	-	0,0
36 Wasser und DL der Wasserversorgung	10	0,1	-	0,0	1	0,0	-	0,0	0	0,3	-	0,0	0	0,0	-	0,0
37-39 DL der Abwasser- u. Abfallentsorgung; Rückgewinnung	7	0,1	-	0,0	1	0,0	-	0,0	0	0,1	-	0,0	1	0,1	0	0,4
41 Gebäude und Hochbauarbeiten	14	0,2	0	0,0	8	0,3	0	0,0	1	1,1	-	0,0	0	0,0	0	99,7
42 Tiefbauten und Tiefbauarbeiten	-	0,0	-	-	6	0,2	-	0,0	3	5,0	-	0,0	1	0,1	-	0,0
43 Bauinstallations- u. sonst. Ausbauarbeiten	53	0,8	-	0,0	26	1,1	-	0,0	2	2,7	-	0,0	1	0,1	1	100,0
45 Kfz-Handel und -reparatur	26	0,4	-	0,0	2	0,1	-	0,0	1	1,1	-	0,0	0	0,0	-	0,0
46 Großhandelsleistungen (o. Kfz)	240	3,5	-	0,0	16	0,6	-	0,0	3	3,9	-	0,0	4	0,4	-	0,0
47 Einzelhandelsleistungen (o. Kfz)	20	0,3	-	0,0	3	0,1	-	0,0	0	0,2	-	0,0	0	0,0	-	0,0
49 Landverkehrsleist. u. Tranportleist. in Rohrfernleitungen	25	0,4	8	30,9	1	0,1	0	23,9	0	0,6	0	31,1	8	0,8	2	21,9
50 Schifffahrtsleistungen	1	0,0	1	74,4	0	0,0	0	74,0	0	0,0	0	66,7	0	0,0	0	73,5
51 Luftfahrtleistungen	2	0,0	1	49,1	0	0,0	0	41,5	0	0,1	0	41,5	1	0,1	0	41,5
52 Lagereileistungen, sonst. DL für den Verkehr	15	0,2	5	30,5	2	0,1	0	11,2	0	0,1	0	60,2	1	0,1	0	16,1
53 Post- und Kurierdienste	5	0,1	-	0,0	1	0,0	-	0,0	0	0,2	-	0,0	1	0,1	-	0,0
55-56 Beherbergungs- und Gastronomie-DL	10	0,1	3	30,2	1	0,0	0	33,6	0	0,4	0	34,5	2	0,2	1	34,9
58 DL des Verlagswesens	2	0,0	1	38,1	0	0,0	0	35,4	0	0,1	0	27,1	0	0,0	0	33,0
59 DL d. Filmherstellung, d. -vertriebs u. -verleihs; Kino-DL	0	0,0	0	10,7	0	0,0	-	0,0	-	0,0	-	-	0	0,0	-	0,0
60 Rundfunkveranstaltungsleistungen	-	0,0	-	-	-	0,0	-	-	-	0,0	-	-	-	0,0	-	-
61 Telekommunikationsdienstleistungen	15	0,2	-	0,0	1	0,0	-	0,0	0	0,5	-	0,0	2	0,2	-	0,0
62-63 DL d.Informationstechnologie; Informations-DL	1	0,0	-	0,0	1	0,1	-	0,0	0	0,1	-	0,0	7	0,7	1	8,8
64 Finanzdienstleistungen	131	1,9	15	11,1	21	0,8	2	10,9	1	1,1	0	6,8	11	1,2	1	6,7
65 DL v.Versicherungen und Pensionskassen	23	0,3	-	0,0	2	0,1	-	0,0	1	0,7	-	0,0	2	0,2	-	0,0
66 Mit Finanz- u.Versicherungsleist. verb. DL	0	0,0	-	0,0	0	0,0	-	0,0	0	0,0	-	0,0	0	0,0	-	0,0
68 DL des Grundstücks- und Wohnungswesens	37	0,5	-	0,0	4	0,2	-	0,0	1	1,5	-	0,0	3	0,4	0	1,8
69 Rechts-, Steuerberatungs- und Wirtschaftsprüfungs-DL	16	0,2	-	0,0	2	0,1	-	0,0	1	0,8	-	0,0	5	0,5	0	4,2
70 DL d. Unternehmensführung u. -beratung	1	0,0	-	0,0	1	0,0	-	0,0	1	1,1	-	0,0	6	0,6	0	8,8
71 DL von Architektur- und Ingenieurbüros	12	0,2	-	0,0	6	0,2	-	0,0	0	0,5	-	0,0	40	4,2	-	0,0
72 Forschungs- und Entwicklungs-DL	-	0,0	-	-	-	0,0	-	-	-	0,0	-	-	-	0,0	-	-
73 Werbe- und Marktforschungs-DL	7	0,1	-	0,0	1	0,0	-	0,0	-	0,0	-	-	5	0,6	0	1,6
74-75 Sonst. freiberufl., wiss. u. techn. DL; DL d. Veterinärwesens	143	2,1	-	0,0	2	0,1	-	0,0	-	0,0	-	-	1	0,1	0	8,0
77 DL der Vermietung v. beweglichen Sachen	70	1,0	0	0,0	19	0,8	0	0,0	2	2,5	-	0,0	4	0,5	2	39,2
78 DL der Arbeitskräfteüberlassung	7	0,1	-	0,0	2	0,1	-	0,0	0	0,2	-	0,0	2	0,2	0	8,7
79 Reisebüro- und Reiseveranstaltungs-DL	1	0,0	-	0,0	0	0,0	-	0,0	0	0,0	-	0,0	0	0,0	-	0,0
80-82 Wirtschaftliche Dienstleistungen a.n.g.	48	0,7	0	0,0	2	0,1	-	0,0	0	0,5	-	0,0	9	1,0	0	2,7
84 DL der öffentl. Verwaltung, Verteidigung u. Sozialvers.	2	0,0	-	0,0	0	0,0	-	0,0	0	0,1	-	0,0	0	0,0	-	0,0
85 Erziehungs- und Unterrichtsdienstleistungen	2	0,0	-	0,0	0	0,0	-	0,0	0	0,2	-	0,0	3	0,3	1	46,1
86 DL des Gesundheitswesens	-	0,0	-	-	0	0,0	-	0,0	-	0,0	-	-	0	0,0	-	0,0
87-88 DL von Heimen u.des Sozialwesens	-	0,0	-	-	-	0,0	-	-	-	0,0	-	-	-	0,0	-	-
90 Kreative, künstlerische und unterhaltende DL	-	0,0	-	-	-	0,0	-	-	-	0,0	-	-	-	0,0	-	-
91 DL von Bibliotheken und Museen	-	0,0	-	-	-	0,0	-	-	-	0,0	-	-	-	0,0	-	-
92 DL des Spiel-, Wett- und Lotteriewesens	-	0,0	-	-	-	0,0	-	-	-	0,0	-	-	-	0,0	-	-
93 DL des Sports, der Unterhaltung und der Erholung	0	0,0	-	0,0	0	0,0	-	0,0	-	0,0	-	-	0	0,0	-	0,0
94 DL v. Interessenvertretungen, Kirchen u.a.	10	0,2	-	0,0	1	0,0	-	0,0	0	0,0	-	0,0	0	0,0	-	0,0
95 Reparatur von EDV-Geräten und Gebrauchsgütern	2	0,0	-	0,0	0	0,0	-	0,0	0	0,1	-	0,0	0	0,0	-	0,0
96 Sonstige überwiegend persönliche DL	1	0,0	-	0,0	0	0,0	-	0,0	-	0,0	-	-	0	0,0	-	0,0
97 DL privater Haushalte mit Hauspersonal	-	0,0	-	-	-	0,0	-	-	-	0,0	-	-	-	0,0	-	-
Summe	4 083	60,0	920	22,5	1 220	49,5	52	4,2	46	65,4	18	39,9	278	29,2	86	31,0
Gütersteuern minus Gütersubventionen	78	1,2			27	1,1			2	2,4			5	0,5		
Summe Intermediärverbrauch / Endnachfrage	4 162	61,1			1 247	50,6			48	67,8			283	29,7		
Wertschöpfung zu Herstellungspreisen	2 647	38,9			1 220	49,4			23	32,2			669	70,3		
Produktionswert zu Herstellungspreisen	6 808	100,0			2 467	100,0			70	100,0			952	100,0		

Use table at basic prices including imports, cif

Table 2.2

08-09 Gew.v. Steinen u. Erden; Dienstleistungen f.d. Bergbau				10 H.v. Nahrungs- und Futtermitteln				11-12 Getränkeherstellung; Tabakverarbeitung				13 H.v. Textilien				INDUSTRIES / FINAL USES
	%	davon / of which: IMP	%		%	davon / of which: IMP	%		%	davon / of which: IMP	%		%	davon / of which: IMP	%	PRODUCTS
current prices, mill. EUR																
-	0,0	-	-	4 006	26,1	1 043	26,0	46	0,8	24	53,2	9	0,6	9	96,8	Products of agriculture, hunting and related services 01
0	0,0	-	0,0	2	0,0	1	39,7	0	0,0	0	10,3	0	0,0	0	5,6	Products of forestry, logging and related services 02
-	0,0	-	-	17	0,1	11	65,6	-	0,0	-	-	-	0,0	-	-	Fish and fishing products 03
0	0,0	0	100,0	1	0,0	1	99,8	0	0,0	0	100,0	0	0,0	0	100,0	Coal a.lignite; Crude petroleum a.natural gas; metal ores 05-07
109	9,2	32	28,9	17	0,1	13	74,7	-	0,0	-	-	-	0,0	-	-	Other mining a. quarrying prod.; mining support services 08-09
0	0,0	0	18,2	2 904	18,9	1 306	45,0	405	6,9	161	39,7	4	0,3	3	74,0	Food products 10
0	0,0	-	0,0	8	0,1	2	19,4	475	8,1	191	40,2	0	0,0	-	0,0	Beverages, Tobacco products 11-12
0	0,0	0	100,0	1	0,0	1	99,5	0	0,0	0	100,0	400	26,7	258	64,3	Textiles 13
0	0,0	-	0,0	2	0,0	1	72,9	1	0,0	1	74,0	0	0,0	0	100,0	Wearing apparel 14
0	0,0	-	0,0	3	0,0	3	99,5	4	0,1	4	97,0	0	0,0	0	100,0	Leather and related products 15
7	0,6	3	49,0	13	0,1	7	52,5	10	0,2	6	59,2	3	0,2	2	50,3	Wood and products of wood and cork 16
5	0,5	3	47,8	281	1,8	113	40,1	71	1,2	36	51,0	5	0,3	2	47,5	Paper and paper products 17
0	0,0	0	100,0	6	0,0	2	35,7	8	0,1	2	28,3	0	0,0	0	19,7	Printing and recording services 18
11	0,9	9	78,7	18	0,1	10	54,4	4	0,1	2	62,8	1	0,1	1	70,5	Coke and refined petroleum products 19
31	2,6	21	68,4	162	1,1	131	80,4	56	1,0	43	76,2	202	13,5	128	63,1	Chemicals and chemical products 20
-	0,0	-	-	26	0,2	24	89,3	2	0,0	2	84,0	-	0,0	-	-	Basic pharmaceutical products and preparations 21
10	0,9	7	69,1	289	1,9	173	59,9	123	2,1	63	51,4	15	1,0	12	78,9	Rubber and plastic products 22
6	0,5	2	35,4	33	0,2	16	50,0	31	0,5	15	49,3	3	0,2	3	89,4	Other non-metallic mineral products 23
8	0,7	3	36,5	7	0,0	6	80,4	-	0,0	-	-	-	0,0	-	-	Basic metals 24
6	0,5	4	58,6	69	0,5	54	78,3	504	8,6	467	92,6	2	0,1	1	63,9	Fabricated metal products, exc. machinery and equipment 25
-	0,0	-	-	-	0,0	-	-	-	0,0	-	-	-	0,0	-	-	Computer, electronic and optical products 26
0	0,0	0	95,7	1	0,0	1	80,5	0	0,0	0	91,6	0	0,0	0	97,7	Electrical equipment 27
5	0,4	5	98,1	36	0,2	30	85,1	12	0,2	9	78,8	5	0,3	4	79,3	Machinery and equipment n.e.c. 28
-	0,0	-	-	-	0,0	-	-	-	0,0	-	-	-	0,0	-	-	Motor vehicles, trailers and semi-trailers 29
-	0,0	-	-	-	0,0	-	-	-	0,0	-	-	-	0,0	-	-	Other transport equipment 30
-	0,0	-	-	-	0,0	-	-	-	0,0	-	-	-	0,0	-	-	Furniture 31
0	0,0	0	100,0	1	0,0	1	91,4	1	0,0	1	90,1	1	0,1	1	89,5	Other manufactured goods 32
35	2,9	2	5,1	86	0,6	7	8,5	10	0,2	5	49,3	5	0,3	1	11,3	Repair a.installation services of machinery a.equipment 33
99	8,4	-	0,0	311	2,0	-	0,0	47	0,8	-	0,0	33	2,2	-	0,0	Electricity, gas, steam and air conditioning 35
1	0,1	-	0,0	15	0,1	-	0,0	7	0,1	-	0,0	3	0,2	-	0,0	Natural water; water treatment and supply services 36
1	0,1	1	72,3	19	0,1	5	24,5	27	0,5	0	0,0	4	0,3	1	14,9	Sewerage, waste management a. remediation services 37-39
1	0,1	1	82,7	15	0,1	2	12,8	7	0,1	2	23,1	2	0,1	-	0,0	Buildings and building construction works 41
58	4,9	-	0,0	-	0,0	-	-	-	0,0	-	-	-	0,0	-	-	Constructions a.construction works for civil engineering 42
6	0,5	1	16,6	165	1,1	2	1,1	36	0,6	1	3,9	19	1,3	-	0,0	Specialised construction works 43
7	0,6	-	0,0	27	0,2	-	0,0	9	0,2	-	0,0	1	0,1	-	0,0	Wholesale- a. retail trade, repair of motor vehicles 45
26	2,2	-	0,0	652	4,2	25	3,8	153	2,6	11	7,2	47	3,1	5	11,6	Wholesale trade, exc. o.motor vehicles a. -cycles 46
1	0,1	-	0,0	58	0,4	-	0,0	2	0,0	-	0,0	0	0,0	-	0,0	Retail trade, exc. o.motor vehicles a. -cycles 47
83	7,0	21	25,5	397	2,6	108	27,1	224	3,8	56	24,8	34	2,2	9	27,5	Land transport services a. transport services via pipelines 49
2	0,2	2	88,6	10	0,1	9	89,0	6	0,1	5	89,1	1	0,1	1	89,0	Water transport services 50
0	0,0	0	42,2	28	0,2	15	54,9	35	0,6	16	47,3	4	0,2	2	50,2	Air transport services 51
33	2,8	5	14,4	153	1,0	41	26,9	114	1,9	4	3,1	12	0,8	2	17,9	Warehousing and support services for transportation 52
1	0,1	0	0,5	10	0,1	0	0,1	14	0,2	0	0,6	2	0,1	-	0,0	Postal and courier services 53
3	0,3	1	34,6	86	0,6	15	18,0	64	1,1	23	35,6	6	0,4	2	36,1	Accommod. services; food a.beverage serving services 55-56
0	0,0	0	33,7	21	0,1	11	53,0	22	0,4	7	32,0	1	0,1	0	32,0	Publishing activities 58
0	0,0	-	0,0	7	0,0	2	24,2	274	4,7	1	0,3	0	0,0	0	0,6	Audiovisual services 59
-	0,0	-	-	-	0,0	-	-	-	0,0	-	-	-	0,0	-	-	Programming and broadcasting services 60
2	0,2	-	0,0	18	0,1	-	0,0	26	0,4	-	0,0	3	0,2	-	0,0	Telecommunications services 61
4	0,4	2	36,4	17	0,1	16	91,2	134	2,3	31	23,4	10	0,6	2	19,2	Information technology serv., communication services 62-63
13	1,1	1	7,2	162	1,1	15	9,1	129	2,2	5	4,1	22	1,5	1	5,8	Financial services 64
3	0,2	0	0,6	20	0,1	1	4,1	28	0,5	0	0,0	3	0,2	0	10,9	Insurance, reinsurance and pension funding services 65
0	0,0	-	0,0	2	0,0	-	0,0	3	0,0	-	0,0	0	0,0	-	0,0	Services auxiliary to financial a. insurance services 66
35	3,0	0	1,4	187	1,2	3	1,8	41	0,7	4	9,2	20	1,3	0	1,0	Real estate services 68
7	0,6	0	0,9	96	0,6	2	2,1	143	2,4	7	5,0	11	0,8	0	2,5	Legal and accounting services 69
13	1,1	4	27,8	213	1,4	43	20,0	271	4,6	30	11,1	24	1,6	3	12,5	Serv. of head offices; management consulting service 70
21	1,8	1	4,3	22	0,1	11	49,9	32	0,5	4	12,6	1	0,1	1	85,4	Architectural and engineering services 71
-	0,0	-	-	-	0,0	-	-	-	0,0	-	-	-	0,0	-	-	Scientific research and development services 72
6	0,5	-	0,0	207	1,3	39	18,9	536	9,1	410	76,5	19	1,3	1	4,1	Advertising and market research services 73
1	0,1	1	58,9	24	0,2	4	17,5	35	0,6	5	12,9	3	0,2	0	7,9	Other prot., scientific, technical serv.; veterinary services 74-75
12	1,0	3	27,7	59	0,4	19	32,9	18	0,3	2	12,1	5	0,4	1	25,1	Rental and leasing services 77
11	1,0	1	9,6	31	0,2	8	24,6	10	0,2	8	86,4	2	0,1	0	21,0	Employment services 78
0	0,0	-	0,0	2	0,0	0	6,4	3	0,0	-	0,0	0	0,0	-	0,0	Travel agency, tour operator and related services 79
3	0,3	2	56,4	81	0,5	13	15,9	121	2,1	14	11,9	11	0,7	1	6,8	Other business support services 80-82
0	0,0	-	0,0	3	0,0	-	0,0	5	0,1	-	0,0	0	0,0	-	0,0	Public administration, defence, social security services 84
1	0,1	0	0,1	5	0,0	0	9,4	7	0,1	2	21,1	1	0,0	0	6,8	Education services 85
0	0,0	-	0,0	4	0,0	0	6,9	6	0,1	-	0,0	0	0,0	-	0,0	Human health services 86
-	0,0	-	-	-	0,0	-	-	-	0,0	-	-	-	0,0	-	-	Residential care services, social work services 87-88
-	0,0	-	-	-	0,0	-	-	-	0,0	-	-	-	0,0	-	-	Creative, arts and entertainment services 90
-	0,0	-	-	-	0,0	-	-	-	0,0	-	-	-	0,0	-	-	Library, archive, museum and other cultural services 91
-	0,0	-	-	-	0,0	-	-	-	0,0	-	-	-	0,0	-	-	Gambling and betting services 92
0	0,0	-	0,0	1	0,0	-	0,0	2	0,0	0	0,2	0	0,0	-	0,0	Sporting services, amusement and recreation services 93
0	0,0	-	0,0	4	0,0	-	0,0	5	0,1	-	0,0	0	0,0	-	0,0	Services furnished by membership organisations 94
1	0,1	-	0,0	15	0,1	-	0,0	1	0,0	-	0,0	1	0,0	-	0,0	Repair services of computers, pers. a. household goods 95
0	0,0	-	0,0	1	0,0	-	0,0	2	0,0	-	0,0	0	0,0	-	0,0	Other personal services 96
-	0,0	-	-	-	0,0	-	-	-	0,0	-	-	-	0,0	-	-	Services of households as employers of dom. personnel 97
693	58,6	137	19,7	11 137	72,5	3 365	30,2	4 365	74,1	1 684	38,6	963	64,3	457	47,5	Total
10	0,9			73	0,5			22	0,4			6	0,4			Taxes on products less subsidies on products
703	59,5			11 209	73,0			4 387	74,5			969	64,7			Total intermediate consumption / final uses
478	40,5			4 145	27,0			1 503	25,5			529	35,3			Value added at basic prices
1 181	100,0			15 355	100,0			5 889	100,0			1 498	100,0			Output at basic prices

Tabelle 2.2

Verwendungstabelle zu Herstellungspreisen inklusive Importe, cif

AKTIVITÄTEN / ENDNACHFRAGEKATEGORIEN	14				15				16				17			
	H.v. Bekleidung				H.v. Leder, Lederwaren und Schuhen				H.v. Holzwaren; Korbwaren				H.v. Papier, Pappe und Waren daraus			
GÜTER		%	davon / of which: IMP	%		%	davon / of which: IMP	%		%	davon / of which: IMP	%		%	davon / of which: IMP	%
	laufende Preise, Mio EUR															
01 Erz.d. Landwirtschaft u. Jagd; damit verbundene DL	-	0,0	-	-	3	0,3	2	86,5	0	0,0	0	60,0	0	0,0	0	62,1
02 Forstwirtschaftliche Erzeugnisse und DL	-	0,0	-	-	-	0,0	-	-	1 113	13,4	481	43,2	406	6,5	175	43,0
03 Fische u. Fischereierzeugnisse	-	0,0	-	-	-	0,0	-	-	-	0,0	-	-	-	0,0	-	-
05-07 Kohle; Erdöl u.Erdgas; Erze	0	0,0	0	100,0	0	0,0	0	100,0	1	0,0	1	100,0	13	0,2	13	99,5
08-09 Steine u.Erden; DL für den Bergbau	-	0,0	-	-	-	0,0	-	-	1	0,0	0	21,9	58	0,9	20	35,4
10 Nahrungs- und Futtermittel	0	0,0	0	7,1	127	12,8	123	96,9	0	0,0	0	36,7	32	0,5	18	58,2
11-12 Getränke, Tabakerzeugnisse	0	0,0	-	0,0	0	0,0	-	0,0	0	0,0	0	15,8	0	0,0	0	17,4
13 Textilien	205	25,7	156	75,9	17	1,7	15	90,3	1	0,0	1	99,5	22	0,4	21	93,9
14 Bekleidung	92	11,5	82	89,3	1	0,1	1	67,9	0	0,0	0	73,8	1	0,0	1	68,4
15 Leder und Lederwaren	4	0,5	4	92,7	335	34,0	297	88,5	1	0,0	1	99,8	0	0,0	0	100,0
16 Holz sowie Holz-, Kork- und Flechtwaren	1	0,1	0	59,6	0	0,0	0	66,2	2 039	24,6	603	29,6	44	0,7	22	50,6
17 Papier, Pappe und Waren daraus	10	1,2	5	48,0	5	0,6	2	44,5	166	2,0	116	69,5	1 228	19,7	700	57,0
18 Verlags- und Druckerzeugnisse	1	0,2	0	16,0	0	0,0	0	41,0	2	0,0	1	40,8	15	0,2	4	24,4
19 Kokereierzeugnisse und Mineralölerzeugnisse	1	0,1	0	60,4	1	0,1	0	67,0	18	0,2	13	75,5	6	0,1	4	67,5
20 Chemische Erzeugnisse	13	1,6	10	74,8	44	4,4	33	75,2	211	2,5	165	78,3	353	5,7	288	81,5
21 Pharmazeutische Erzeugnisse	-	0,0	-	-	-	0,0	-	-	-	0,0	-	-	-	0,0	-	-
22 Gummi- und Kunststoffwaren	3	0,4	2	63,1	19	1,9	13	67,0	65	0,8	42	64,1	52	0,8	32	61,9
23 Glas, Keramik, bearbeitete Steine und Erden	2	0,3	1	52,8	-	0,0	-	-	69	0,8	43	62,9	1	0,0	0	26,0
24 Metalle und Halbzeug daraus	-	0,0	-	-	-	0,0	-	-	32	0,4	21	66,4	27	0,4	22	82,5
25 Metallerzeugnisse	5	0,7	4	73,1	6	0,6	4	71,0	94	1,1	62	66,3	3	0,0	2	74,2
26 EDV-Geräte, elektronische und optische Erzeugnisse	-	0,0	-	-	-	0,0	-	-	-	0,0	-	-	-	0,0	-	-
27 Elektrische Ausrüstungen	0	0,0	0	87,5	0	0,0	0	80,0	0	0,0	0	91,5	0	0,0	0	96,7
28 Maschinen	1	0,2	1	78,9	7	0,7	6	88,3	36	0,4	36	100,0	19	0,3	17	89,3
29 Kraftwagen und Kraftwagenteile	-	0,0	-	-	-	0,0	-	-	-	0,0	-	-	-	0,0	-	-
30 Sonstige Fahrzeuge	-	0,0	-	-	-	0,0	-	-	-	0,0	-	-	-	0,0	-	-
31 Möbel	-	0,0	-	-	-	0,0	-	-	-	0,0	-	-	-	0,0	-	-
32 Waren a.n.g.	6	0,7	5	81,0	2	0,2	2	81,3	0	0,0	0	87,4	0	0,0	0	95,5
33 Reparatur u. Installation v. Maschinen u. Ausrüstungen	1	0,1	0	12,3	2	0,2	1	78,1	39	0,5	2	5,4	78	1,3	11	13,9
35 Energie und DL der Energieversorgung	4	0,5	-	0,0	7	0,7	-	0,0	187	2,3	-	0,0	315	5,1	-	0,0
36 Wasser und DL der Wasserversorgung	0	0,0	-	0,0	2	0,2	-	0,0	3	0,0	-	0,0	4	0,1	-	0,0
37-39 DL der Abwasser- u. Abfallentsorgung; Rückgewinnung	1	0,2	0	1,1	1	0,1	0	7,4	97	1,2	26	27,1	302	4,9	172	57,0
41 Gebäude und Hochbauarbeiten	1	0,1	0	40,7	1	0,1	0	2,1	8	0,1	7	91,6	7	0,1	6	85,6
42 Tiefbauten und Tiefbauarbeiten	-	0,0	-	-	-	0,0	-	-	-	0,0	-	-	-	0,0	-	-
43 Bauinstallations- u. sonst. Ausbauarbeiten	4	0,5	0	5,8	9	0,9	0	0,3	160	1,9	7	4,2	78	1,2	6	7,2
45 Kfz-Handel und -reparatur	1	0,1	-	0,0	1	0,1	-	0,0	19	0,2	-	0,0	3	0,1	-	0,0
46 Großhandelsleistungen (o. Kfz)	28	3,5	7	23,5	58	5,9	10	16,6	516	6,2	17	3,2	310	5,0	21	6,9
47 Einzelhandelsleistungen (o. Kfz)	0	0,1	-	0,0	0	0,0	-	0,0	5	0,1	-	0,0	1	0,0	-	0,0
49 Landverkehrsleist. u. Tranportleist. in Rohrfernleitungen	12	1,5	3	27,7	11	1,1	3	32,0	338	4,1	94	27,9	321	5,2	84	26,2
50 Schifffahrtsleistungen	0	0,0	0	88,8	0	0,0	0	89,0	19	0,2	17	89,1	24	0,4	21	89,0
51 Luftfahrtleistungen	3	0,3	1	45,9	1	0,1	1	58,9	10	0,1	4	41,6	9	0,1	4	41,8
52 Lagereileistungen, sonst. DL für den Verkehr	4	0,5	2	59,6	4	0,4	2	41,6	136	1,6	47	34,6	107	1,7	26	24,1
53 Post- und Kurierdienste	2	0,2	0	1,8	0	0,0	-	0,0	7	0,1	0	0,5	5	0,1	-	0,0
55-56 Beherbergungs- und Gastronomie-DL	6	0,8	2	35,3	2	0,2	1	33,1	26	0,3	9	35,2	14	0,2	5	36,2
58 DL des Verlagswesens	3	0,4	2	70,4	1	0,1	0	32,1	6	0,1	3	41,3	5	0,1	2	34,5
59 DL d. Filmherstellung, d. -vertriebs u. -verleihs; Kino-DL	0	0,0	0	21,4	0	0,0	-	0,0	1	0,0	0	1,6	1	0,0	0	0,4
60 Rundfunkveranstaltungsleistungen	-	0,0	-	-	-	0,0	-	-	-	0,0	-	-	-	0,0	-	-
61 Telekommunikationsdienstleistungen	3	0,4	-	0,0	1	0,1	-	0,0	10	0,1	-	0,0	9	0,1	-	0,0
62-63 DL d.Informationstechnologie; Informations-DL	9	1,1	8	90,9	1	0,1	1	65,1	15	0,2	13	86,4	37	0,6	5	13,2
64 Finanzdienstleistungen	12	1,5	1	5,3	9	0,9	1	9,6	108	1,3	7	6,3	79	1,3	5	6,1
65 DL v.Versicherungen und Pensionskassen	2	0,2	0	7,6	1	0,1	-	0,0	19	0,2	1	3,1	13	0,2	1	4,0
66 Mit Finanz- u.Versicherungsleist. verb. DL	0	0,0	-	0,0	0	0,0	-	0,0	2	0,0	-	0,0	1	0,0	-	0,0
68 DL des Grundstücks- und Wohnungswesens	20	2,5	0	1,4	6	0,6	0	2,7	68	0,8	1	2,2	33	0,5	1	2,3
69 Rechts-, Steuerberatungs- und Wirtschaftsprüfungs-DL	11	1,4	0	3,3	5	0,5	1	12,0	52	0,6	4	7,7	36	0,6	2	4,8
70 DL d. Unternehmensführung u. -beratung	14	1,7	3	24,7	10	1,0	2	20,6	109	1,3	15	13,3	80	1,3	10	12,3
71 DL von Architektur- und Ingenieurbüros	4	0,5	0	0,3	0	0,0	0	68,9	20	0,2	17	86,0	31	0,5	2	7,8
72 Forschungs- und Entwicklungs-DL	-	0,0	-	-	-	0,0	-	-	-	0,0	-	-	-	0,0	-	-
73 Werbe- und Marktforschungs-DL	10	1,3	10	96,9	4	0,4	4	90,6	42	0,5	13	29,9	31	0,5	7	21,1
74-75 Sonst. freiberufl., wiss. u. techn. DL; DL d. Veterinärwesens	1	0,1	1	57,4	1	0,1	0	39,9	6	0,1	2	30,2	10	0,2	1	9,3
77 DL der Vermietung v. beweglichen Sachen	3	0,4	0	9,4	1	0,1	0	3,9	31	0,4	2	5,6	28	0,5	0	0,1
78 DL der Arbeitskräfteüberlassung	1	0,2	1	45,4	3	0,3	0	14,8	22	0,3	3	15,0	6	0,1	2	27,0
79 Reisebüro- und Reiseveranstaltungs-DL	0	0,0	-	0,0	0	0,0	-	0,0	1	0,0	-	0,0	1	0,0	0	27,9
80-82 Wirtschaftliche Dienstleistungen a.n.g.	4	0,5	1	28,2	2	0,2	1	35,3	26	0,3	6	21,4	33	0,5	3	8,8
84 DL der öffentl. Verwaltung, Verteidigung u. Sozialvers.	0	0,1	-	0,0	0	0,0	-	0,0	2	0,0	-	0,0	1	0,0	-	0,0
85 Erziehungs- und Unterrichtsdienstleistungen	0	0,1	0	1,2	0	0,0	0	7,7	5	0,1	0	2,8	4	0,1	0	9,3
86 DL des Gesundheitswesens	0	0,0	-	0,0	0	0,0	-	0,0	1	0,0	-	0,0	1	0,0	-	0,0
87-88 DL von Heimen u.des Sozialwesens	-	0,0	-	-	-	0,0	-	-	-	0,0	-	-	-	0,0	-	-
90 Kreative, künstlerische und unterhaltende DL	-	0,0	-	-	-	0,0	-	-	-	0,0	-	-	-	0,0	-	-
91 DL von Bibliotheken und Museen	-	0,0	-	-	-	0,0	-	-	-	0,0	-	-	-	0,0	-	-
92 DL des Spiel-, Wett- und Lotteriewesens	-	0,0	-	-	-	0,0	-	-	-	0,0	-	-	-	0,0	-	-
93 DL des Sports, der Unterhaltung und der Erholung	0	0,0	-	0,0	0	0,0	-	0,0	0	0,0	-	0,0	0	0,0	-	0,0
94 DL v. Interessenvertretungen, Kirchen u.a.	1	0,1	-	0,0	0	0,0	-	0,0	2	0,0	-	0,0	1	0,0	-	0,0
95 Reparatur von EDV-Geräten und Gebrauchsgütern	0	0,0	-	0,0	1	0,1	-	0,0	2	0,0	-	0,0	2	0,0	-	0,0
96 Sonstige überwiegend persönliche DL	4	0,5	-	0,0	0	0,0	-	0,0	1	0,0	-	0,0	0	0,0	-	0,0
97 DL privater Haushalte mit Hauspersonal	-	0,0	-	-	-	0,0	-	-	-	0,0	-	-	-	0,0	-	-
Summe	515	64,7	314	61,0	711	72,0	526	73,9	5 973	72,0	1 904	31,9	4 301	69,2	1 735	40,3
Gütersteuern minus Gütersubventionen	3	0,4			5	0,5			26	0,3			15	0,2		
Summe Intermediärverbrauch / Endnachfrage	518	65,1			716	72,5			5 999	72,4			4 316	69,4		
Wertschöpfung zu Herstellungspreisen	278	34,9			272	27,5			2 292	27,6			1 903	30,6		
Produktionswert zu Herstellungspreisen	796	100,0			988	100,0			8 291	100,0			6 219	100,0		

18 H.v. Druckerzeugnissen				19 Kokerei und Mineralöl-verarbeitung				20 H.v. chemischen Erzeugnissen				21 H.v. pharmazeutischen Erzeugnissen				INDUSTRIES / FINAL USES
	%	davon / of which: IMP	%		%	davon / of which: IMP	%		%	davon / of which: IMP	%		%	davon / of which: IMP	%	PRODUCTS
current prices, mill. EUR																
0	0,0	0	68,4	-	0,0	-	-	78	0,6	58	74,3	5	0,1	5	89,6	Products of agriculture, hunting and related services 01
-	0,0	-	-	-	0,0	-	-	5	0,0	2	44,7	0	0,0	0	9,7	Products of forestry, logging and related services 02
-	0,0	-	-	-	0,0	-	-	-	0,0	-	-	-	0,0	-	-	Fish and fishing products 03
0	0,0	0	97,9	2 777	64,1	2 440	87,9	8	0,1	8	98,5	0	0,0	0	99,7	Coal a.lignite; Crude petroleum a.natural gas; metal ores 05-07
-	0,0	-	-	-	0,0	-	-	79	0,6	51	64,3	-	0,0	-	-	Other mining a. quarrying prod.; mining support services 08-09
0	0,0	0	39,7	0	0,0	0	39,2	154	1,2	67	43,5	52	1,2	33	63,5	Food products 10
0	0,0	0	15,9	0	0,0	0	17,5	-	0,0	-	-	1	0,0	0	17,2	Beverages, Tobacco products 11-12
3	0,1	2	66,3	-	0,0	-	-	3	0,0	3	96,9	1	0,0	1	68,9	Textiles 13
0	0,0	0	72,0	0	0,0	0	68,9	0	0,0	0	70,6	0	0,0	0	66,7	Wearing apparel 14
1	0,0	1	90,6	1	0,0	1	98,1	0	0,0	0	95,4	0	0,0	0	100,0	Leather and related products 15
2	0,1	1	57,3	0	0,0	0	58,8	11	0,1	6	53,5	2	0,0	1	58,2	Wood and products of wood and cork 16
454	18,4	215	47,3	2	0,1	1	59,2	249	1,9	52	20,9	56	1,3	24	42,2	Paper and paper products 17
127	5,1	19	15,0	1	0,0	0	65,5	3	0,0	1	44,3	2	0,0	2	74,0	Printing and recording services 18
1	0,0	1	66,9	108	2,5	47	43,2	46	0,4	33	71,6	3	0,1	2	72,7	Coke and refined petroleum products 19
56	2,3	50	88,1	182	4,2	168	92,5	6 780	51,6	5 742	84,7	222	5,2	193	87,1	Chemicals and chemical products 20
-	0,0	-	-	-	0,0	-	-	4	0,0	4	95,3	696	16,3	560	80,5	Basic pharmaceutical products and preparations 21
71	2,9	50	71,2	10	0,2	6	68,0	110	0,8	84	75,9	54	1,3	35	66,1	Rubber and plastic products 22
-	0,0	-	-	-	0,0	-	-	19	0,1	6	30,2	26	0,6	17	64,7	Other non-metallic mineral products 23
4	0,2	3	62,5	-	0,0	-	-	57	0,4	52	90,5	7	0,2	5	79,7	Basic metals 24
2	0,1	2	80,3	1	0,0	1	50,0	25	0,2	14	57,4	13	0,3	10	74,4	Fabricated metal products, exc. machinery and equipment 25
9	0,4	7	77,1	-	0,0	-	-	-	0,0	-	-	-	0,0	-	-	Computer, electronic and optical products 26
0	0,0	0	100,0	0	0,0	0	95,2	0	0,0	0	95,5	0	0,0	0	96,6	Electrical equipment 27
17	0,7	12	69,4	-	0,0	-	-	6	0,0	4	73,8	19	0,4	14	76,0	Machinery and equipment n.e.c. 28
-	0,0	-	-	-	0,0	-	-	-	0,0	-	-	-	0,0	-	-	Motor vehicles, trailers and semi-trailers 29
-	0,0	-	-	-	0,0	-	-	-	0,0	-	-	-	0,0	-	-	Other transport equipment 30
-	0,0	-	-	-	0,0	-	-	-	0,0	-	-	-	0,0	-	-	Furniture 31
1	0,0	1	94,8	-	0,0	-	-	5	0,0	4	77,2	12	0,3	10	84,5	Other manufactured goods 32
18	0,7	6	31,3	40	0,9	0	0,1	74	0,6	5	6,2	31	0,7	1	4,3	Repair a.installation services of machinery a.equipment 33
31	1,3	-	0,0	2	0,0	-	0,0	435	3,3	-	0,0	62	1,4	-	0,0	Electricity, gas, steam and air conditioning 35
2	0,1	-	0,0	0	0,0	-	0,0	12	0,1	-	0,0	6	0,1	-	0,0	Natural water; water treatment and supply services 36
1	0,0	-	0,0	3	0,1	0	1,6	8	0,1	3	36,4	3	0,1	0	4,2	Sewerage, waste management a. remediation services 37-39
3	0,1	-	0,0	4	0,1	0	0,3	14	0,1	1	9,9	3	0,1	2	56,2	Buildings and building construction works 41
-	0,0	-	-	4	0,1	-	0,0	6	0,0	-	0,0	2	0,0	-	0,0	Constructions a.construction works for civil engineering 42
31	1,3	-	0,0	58	1,3	0	0,0	105	0,8	1	1,2	53	1,2	2	3,2	Specialised construction works 43
2	0,1	-	0,0	1	0,0	-	0,0	10	0,1	-	0,0	2	0,0	-	0,0	Wholesale- a. retail trade, repair of motor vehicles 45
87	3,5	0	0,2	52	1,2	1	2,5	524	4,0	25	4,8	171	4,0	0	0,2	Wholesale trade, exc. o.motor vehicles a. -cycles 46
1	0,0	-	0,0	0	0,0	-	0,0	3	0,0	-	0,0	2	0,0	-	0,0	Retail trade, exc. o.motor vehicles a. -cycles 47
46	1,9	13	29,2	104	2,4	17	15,9	411	3,1	107	26,1	49	1,1	13	27,4	Land transport services a. transport services via pipelines 49
1	0,0	0	0,7	8	0,2	6	80,9	11	0,1	0	4,2	1	0,0	0	5,6	Water transport services 50
1	0,1	1	70,0	4	0,1	2	41,5	20	0,2	12	59,7	9	0,2	4	46,5	Air transport services 51
18	0,7	4	23,6	47	1,1	13	27,9	129	1,0	29	22,8	18	0,4	5	27,3	Warehousing and support services for transportation 52
4	0,2	-	0,0	2	0,1	-	0,0	6	0,0	0	0,1	4	0,1	0	0,3	Postal and courier services 53
2	0,1	1	36,1	6	0,1	2	36,3	34	0,3	12	36,0	18	0,4	6	35,0	Accommod. services; food a.beverage serving services 55-56
324	13,1	300	92,6	2	0,0	1	30,5	14	0,1	5	39,8	12	0,3	7	56,8	Publishing activities 58
4	0,2	0	2,9	4	0,1	0	0,3	3	0,0	0	0,5	2	0,0	0	2,1	Audiovisual services 59
-	0,0	-	-	-	0,0	-	-	-	0,0	-	-	-	0,0	-	-	Programming and broadcasting services 60
7	0,3	-	0,0	4	0,1	-	0,0	11	0,1	-	0,0	7	0,2	-	0,0	Telecommunications services 61
7	0,3	5	69,4	11	0,3	0	1,3	34	0,3	31	91,4	13	0,3	3	20,2	Information technology serv., communication services 62-63
23	0,9	2	8,3	67	1,5	5	7,1	128	1,0	50	38,8	53	1,2	3	6,5	Financial services 64
2	0,1	-	0,0	10	0,2	0	0,0	16	0,1	1	4,8	8	0,2	0	5,2	Insurance, reinsurance and pension funding services 65
0	0,0	-	0,0	1	0,0	-	0,0	1	0,0	-	0,0	1	0,0	-	0,0	Services auxiliary to financial a. insurance services 66
37	1,5	-	0,0	21	0,5	1	3,7	60	0,5	3	4,4	32	0,8	3	8,8	Real estate services 68
12	0,5	0	2,5	17	0,4	0	0,7	49	0,4	17	34,7	22	0,5	1	2,3	Legal and accounting services 69
27	1,1	4	14,2	44	1,0	6	13,1	139	1,1	35	25,3	67	1,6	23	34,9	Serv. of head offices; management consulting service 70
2	0,1	0	12,5	74	1,7	15	20,2	43	0,3	12	29,1	42	1,0	37	86,5	Architectural and engineering services 71
-	0,0	-	-	-	0,0	-	-	-	0,0	-	-	-	0,0	-	-	Scientific research and development services 72
23	0,9	1	3,5	45	1,0	2	4,3	103	0,8	18	17,7	43	1,0	9	21,7	Advertising and market research services 73
4	0,2	1	34,2	5	0,1	1	18,6	10	0,1	4	37,0	6	0,1	3	56,0	Other prot., scientific, technical serv.; veterinary services 74-75
17	0,7	0	1,3	4	0,1	2	61,5	240	1,8	104	43,2	98	2,3	61	62,2	Rental and leasing services 77
33	1,4	-	0,0	2	0,0	2	86,4	23	0,2	6	25,7	21	0,5	6	30,6	Employment services 78
0	0,0	-	0,0	0	0,0	-	0,0	1	0,0	-	0,0	1	0,0	-	0,0	Travel agency, tour operator and related services 79
13	0,5	-	0,0	120	2,8	3	2,4	34	0,3	10	29,9	25	0,6	11	42,6	Other business support services 80-82
1	0,0	-	0,0	1	0,0	-	0,0	1	0,0	-	0,0	1	0,0	-	0,0	Public administration, defence, social security services 84
0	0,0	0	41,5	3	0,1	0	16,6	6	0,0	2	26,0	4	0,1	2	42,0	Education services 85
0	0,0	-	0,0	0	0,0	-	0,0	0	0,0	-	0,0	3	0,1	1	20,7	Human health services 86
-	0,0	-	-	-	0,0	-	-	-	0,0	-	-	-	0,0	-	-	Residential care services, social work services 87-88
4	0,2	-	0,0	-	0,0	-	-	-	0,0	-	-	-	0,0	-	-	Creative, arts and entertainment services 90
-	0,0	-	-	-	0,0	-	-	-	0,0	-	-	-	0,0	-	-	Library, archive, museum and other cultural services 91
-	0,0	-	-	-	0,0	-	-	-	0,0	-	-	-	0,0	-	-	Gambling and betting services 92
0	0,0	-	0,0	0	0,0	-	0,0	0	0,0	-	0,0	0	0,0	-	0,0	Sporting services, amusement and recreation services 93
1	0,0	-	0,0	1	0,0	-	0,0	2	0,0	-	0,0	1	0,0	-	0,0	Services furnished by membership organisations 94
2	0,1	-	0,0	1	0,0	-	0,0	3	0,0	-	0,0	1	0,0	-	0,0	Repair services of computers, pers. a. household goods 95
0	0,0	-	0,0	1	0,0	-	0,0	0	0,0	-	0,0	0	0,0	-	0,0	Other personal services 96
-	0,0	-	-	-	0,0	-	-	-	0,0	-	-	-	0,0	-	-	Services of households as employers of dom. personnel 97
1 540	62,3	701	45,5	3 856	89,0	2 744	71,2	10 364	78,9	6 685	64,5	2 064	48,3	1 116	54,1	Total
6	0,2			31	0,7			27	0,2			15	0,4			Taxes on products less subsidies on products
1 545	62,5			3 886	89,7			10 392	79,1			2 079	48,7			Total intermediate consumption / final uses
927	37,5			447	10,3			2 751	20,9			2 190	51,3			Value added at basic prices
2 472	100,0			4 333	100,0			13 142	100,0			4 269	100,0			Output at basic prices

Tabelle 2.2

Verwendungstabelle zu Herstellungspreisen inklusive Importe, cif

AKTIVITÄTEN / ENDNACHFRAGEKATEGORIEN	22 H.v. Gummi- und Kunststoffwaren				23 H.v. Glas u. Glaswaren, Keramik u. Ä.				24 Metallerzeugung und -bearbeitung				25 H.v. Metall-erzeugnissen			
GÜTER		%	davon / of which: IMP	%		%	davon / of which: IMP	%		%	davon / of which: IMP	%		%	davon / of which: IMP	%
	laufende Preise, Mio EUR															
01 Erz.d. Landwirtschaft u. Jagd; damit verbundene DL	17	0,3	17	99,8	0	0,0	0	62,4	0	0,0	0	61,7	0	0,0	0	62,8
02 Forstwirtschaftliche Erzeugnisse und DL	1	0,0	1	71,4	0	0,0	0	9,1	0	0,0	-	0,0	0	0,0	-	0,0
03 Fische u. Fischereierzeugnisse	-	0,0	-	-	-	0,0	-	-	-	0,0	-	-	-	0,0	-	-
05-07 Kohle; Erdöl u.Erdgas; Erze	0	0,0	0	99,7	20	0,3	20	99,0	1 005	6,3	950	94,5	0	0,0	0	99,3
08-09 Steine u.Erden; DL für den Bergbau	3	0,1	2	65,5	358	5,5	141	39,4	33	0,2	13	39,6	2	0,0	1	49,7
10 Nahrungs- und Futtermittel	2	0,0	1	40,7	1	0,0	1	40,2	2	0,0	1	39,8	1	0,0	0	41,4
11-12 Getränke, Tabakerzeugnisse	-	0,0	-	-	0	0,0	0	20,1	1	0,0	0	17,3	0	0,0	0	17,3
13 Textilien	106	1,7	82	77,5	48	0,7	44	91,0	10	0,1	8	83,0	14	0,1	11	77,6
14 Bekleidung	0	0,0	0	65,8	0	0,0	0	68,8	0	0,0	0	68,2	1	0,0	0	74,4
15 Leder und Lederwaren	1	0,0	1	97,8	1	0,0	1	98,3	0	0,0	0	100,0	13	0,1	13	98,3
16 Holz sowie Holz-, Kork- und Flechtwaren	15	0,2	7	47,4	19	0,3	9	45,2	22	0,1	8	33,8	69	0,5	36	52,9
17 Papier, Pappe und Waren daraus	78	1,2	38	49,3	46	0,7	24	52,4	17	0,1	11	64,5	46	0,3	21	45,3
18 Verlags- und Druckerzeugnisse	7	0,1	2	25,6	3	0,0	1	48,0	4	0,0	2	47,1	3	0,0	1	47,2
19 Kokereierzeugnisse und Mineralölerzeugnisse	6	0,1	5	76,6	55	0,8	39	71,7	409	2,6	181	44,2	12	0,1	8	67,1
20 Chemische Erzeugnisse	1 432	22,8	1 150	80,3	232	3,6	187	80,8	270	1,7	199	73,6	193	1,3	161	83,3
21 Pharmazeutische Erzeugnisse	3	0,0	2	86,5	-	0,0	-	-	-	0,0	-	-	-	0,0	-	-
22 Gummi- und Kunststoffwaren	461	7,3	270	58,7	142	2,2	89	62,5	36	0,2	23	65,3	108	0,7	70	64,3
23 Glas, Keramik, bearbeitete Steine und Erden	108	1,7	77	71,7	758	11,7	387	51,0	55	0,3	23	41,6	94	0,7	66	69,4
24 Metalle und Halbzeug daraus	83	1,3	62	74,5	79	1,2	53	67,5	5 130	32,4	2 886	56,2	2 537	17,5	1 464	57,7
25 Metallerzeugnisse	95	1,5	42	44,2	66	1,0	42	64,1	326	2,1	124	38,1	2 509	17,3	786	31,3
26 EDV-Geräte, elektronische und optische Erzeugnisse	11	0,2	9	81,1	1	0,0	1	85,4	2	0,0	2	86,1	40	0,3	34	84,5
27 Elektrische Ausrüstungen	17	0,3	16	95,1	1	0,0	1	89,7	14	0,1	13	96,2	45	0,3	38	86,0
28 Maschinen	21	0,3	17	83,7	24	0,4	23	95,7	71	0,4	61	86,7	101	0,7	94	93,3
29 Kraftwagen und Kraftwagenteile	2	0,0	1	89,5	-	0,0	-	-	-	0,0	-	-	2	0,0	2	84,3
30 Sonstige Fahrzeuge	121	1,9	121	100,0	-	0,0	-	-	-	0,0	-	-	3	0,0	3	92,6
31 Möbel	-	0,0	-	-	-	0,0	-	-	-	0,0	-	-	6	0,0	3	53,4
32 Waren a.n.g.	1	0,0	1	97,1	9	0,1	8	95,5	2	0,0	2	95,7	2	0,0	1	78,9
33 Reparatur u. Installation v. Maschinen u. Ausrüstungen	24	0,4	3	13,6	40	0,6	4	11,2	92	0,6	40	44,0	192	1,3	91	47,2
35 Energie und DL der Energieversorgung	97	1,5	-	0,0	290	4,5	-	0,0	771	4,9	-	0,0	163	1,1	-	0,0
36 Wasser und DL der Wasserversorgung	2	0,0	-	0,0	4	0,1	-	0,0	7	0,0	-	0,0	4	0,0	-	0,0
37-39 DL der Abwasser- u. Abfallentsorgung; Rückgewinnung	102	1,6	36	35,2	58	0,9	13	22,6	1 046	6,6	660	63,1	18	0,1	1	4,3
41 Gebäude und Hochbauarbeiten	8	0,1	0	2,1	10	0,2	3	27,5	10	0,1	0	1,2	34	0,2	0	0,0
42 Tiefbauten und Tiefbauarbeiten	4	0,1	-	0,0	4	0,1	-	0,0	17	0,1	-	0,0	-	0,0	-	-
43 Bauinstallations- u. sonst. Ausbauarbeiten	65	1,0	0	0,2	171	2,7	3	1,5	180	1,1	0	0,1	148	1,0	14	9,2
45 Kfz-Handel und -reparatur	6	0,1	-	0,0	24	0,4	-	0,0	10	0,1	-	0,0	20	0,1	-	0,0
46 Großhandelsleistungen (o. Kfz)	237	3,8	29	12,1	241	3,7	6	2,6	518	3,3	18	3,5	539	3,7	23	4,3
47 Einzelhandelsleistungen (o. Kfz)	1	0,0	-	0,0	3	0,0	-	0,0	1	0,0	-	0,0	7	0,0	-	0,0
49 Landverkehrsleist. u. Tranportleist. in Rohrfernleitungen	148	2,4	42	28,3	333	5,1	85	25,4	347	2,2	116	33,3	257	1,8	67	26,2
50 Schifffahrtsleistungen	7	0,1	6	88,6	9	0,1	8	85,5	57	0,4	50	86,9	8	0,1	7	85,1
51 Luftfahrtleistungen	10	0,2	5	54,6	19	0,3	10	53,7	20	0,1	8	41,5	39	0,3	18	46,5
52 Lagereileistungen, sonst. DL für den Verkehr	52	0,8	12	23,3	119	1,8	15	12,2	147	0,9	95	64,2	96	0,7	22	23,4
53 Post- und Kurierdienste	5	0,1	-	0,0	7	0,1	0	0,6	9	0,1	-	0,0	15	0,1	0	0,8
55-56 Beherbergungs- und Gastronomie-DL	13	0,2	5	35,7	25	0,4	9	36,2	38	0,2	14	36,3	63	0,4	23	36,2
58 DL des Verlagswesens	4	0,1	2	60,5	6	0,1	2	31,7	3	0,0	1	31,8	10	0,1	4	44,2
59 DL d. Filmherstellung, d. -vertriebs u. -verleihs; Kino-DL	1	0,0	0	12,2	1	0,0	0	0,3	2	0,0	0	1,1	2	0,0	0	22,6
60 Rundfunkveranstaltungsleistungen	-	0,0	-	-	-	0,0	-	-	-	0,0	-	-	-	0,0	-	-
61 Telekommunikationsdienstleistungen	10	0,2	-	0,0	12	0,2	-	0,0	16	0,1	-	0,0	27	0,2	-	0,0
62-63 DL d.Informationstechnologie; Informations-DL	23	0,4	7	30,8	41	0,6	14	35,4	38	0,2	7	18,3	75	0,5	20	26,7
64 Finanzdienstleistungen	66	1,1	5	7,6	90	1,4	7	7,9	177	1,1	12	7,0	182	1,3	13	6,9
65 DL v.Versicherungen und Pensionskassen	10	0,2	0	3,2	19	0,3	0	2,1	21	0,1	0	1,1	22	0,2	0	2,0
66 Mit Finanz- u.Versicherungsleist. verb. DL	1	0,0	-	0,0	1	0,0	-	0,0	2	0,0	-	0,0	3	0,0	-	0,0
68 DL des Grundstücks- und Wohnungswesens	96	1,5	1	1,3	94	1,5	2	2,4	75	0,5	2	3,0	214	1,5	2	1,0
69 Rechts-, Steuerberatungs- und Wirtschaftsprüfungs-DL	31	0,5	5	17,6	58	0,9	2	3,3	59	0,4	2	2,8	98	0,7	7	6,9
70 DL d. Unternehmensführung u. -beratung	88	1,4	14	15,7	133	2,1	24	18,2	132	0,8	20	14,9	220	1,5	31	14,2
71 DL von Architektur- und Ingenieurbüros	30	0,5	27	90,9	9	0,1	6	70,5	91	0,6	18	19,4	49	0,3	12	24,8
72 Forschungs- und Entwicklungs-DL	-	0,0	-	-	-	0,0	-	-	-	0,0	-	-	-	0,0	-	-
73 Werbe- und Marktforschungs-DL	43	0,7	3	7,3	54	0,8	23	43,3	87	0,6	2	2,4	86	0,6	17	20,0
74-75 Sonst. freiberufl., wiss. u. techn. DL; DL d. Veterinärwesens	6	0,1	2	29,1	11	0,2	3	27,6	11	0,1	3	25,0	17	0,1	4	22,8
77 DL der Vermietung v. beweglichen Sachen	40	0,6	4	9,6	42	0,6	14	33,2	26	0,2	11	43,0	63	0,4	7	11,5
78 DL der Arbeitskräfteüberlassung	8	0,1	3	33,9	35	0,5	5	14,8	91	0,6	5	5,5	137	0,9	5	3,6
79 Reisebüro- und Reiseveranstaltungs-DL	1	0,0	0	23,6	1	0,0	0	0,8	2	0,0	0	0,1	3	0,0	0	0,1
80-82 Wirtschaftliche Dienstleistungen a.n.g.	21	0,3	5	23,4	37	0,6	9	23,4	37	0,2	9	23,4	56	0,4	8	15,0
84 DL der öffentl. Verwaltung, Verteidigung u. Sozialvers.	1	0,0	-	0,0	2	0,0	-	0,0	2	0,0	-	0,0	3	0,0	-	0,0
85 Erziehungs- und Unterrichtsdienstleistungen	2	0,0	1	36,9	4	0,1	0	11,1	10	0,1	1	7,3	8	0,1	1	7,2
86 DL des Gesundheitswesens	1	0,0	-	0,0	1	0,0	-	0,0	0	0,0	-	0,0	1	0,0	-	0,0
87-88 DL von Heimen u.des Sozialwesens	-	0,0	-	-	-	0,0	-	-	-	0,0	-	-	-	0,0	-	-
90 Kreative, künstlerische und unterhaltende DL	-	0,0	-	-	-	0,0	-	-	-	0,0	-	-	-	0,0	-	-
91 DL von Bibliotheken und Museen	-	0,0	-	-	-	0,0	-	-	-	0,0	-	-	-	0,0	-	-
92 DL des Spiel-, Wett- und Lotteriewesens	-	0,0	-	-	-	0,0	-	-	-	0,0	-	-	-	0,0	-	-
93 DL des Sports, der Unterhaltung und der Erholung	0	0,0	-	0,0	0	0,0	-	0,0	0	0,0	-	0,0	0	0,0	0	5,2
94 DL v. Interessenvertretungen, Kirchen u.a.	1	0,0	-	0,0	2	0,0	-	0,0	2	0,0	-	0,0	4	0,0	-	0,0
95 Reparatur von EDV-Geräten und Gebrauchsgütern	1	0,0	-	0,0	1	0,0	-	0,0	3	0,0	-	0,0	3	0,0	-	0,0
96 Sonstige überwiegend persönliche DL	0	0,0	-	0,0	1	0,0	-	0,0	1	0,0	-	0,0	1	0,0	-	0,0
97 DL privater Haushalte mit Hauspersonal	-	0,0	-	-	-	0,0	-	-	-	0,0	-	-	-	0,0	-	-
Summe	3 858	61,5	2 144	55,6	3 874	59,9	1 339	34,6	11 574	73,1	5 602	48,4	8 687	60,0	3 211	37,0
Gütersteuern minus Gütersubventionen	19	0,3			41	0,6			78	0,5			38	0,3		
Summe Intermediärverbrauch / Endnachfrage	3 877	61,8			3 915	60,5			11 651	73,6			8 725	60,3		
Wertschöpfung zu Herstellungspreisen	2 397	38,2			2 553	39,5			4 182	26,4			5 746	39,7		
Produktionswert zu Herstellungspreisen	6 275	100,0			6 468	100,0			15 834	100,0			14 470	100,0		

Use table at basic prices including imports, cif

Table 2.2

26 H.v. Datenverarbeitungsgeräten, elektron. u. opt. E.				27 H.v. elektrischen Ausrüstungen				28 Maschinenbau				29 H.v. Kraftwagen und -teilen				INDUSTRIES / FINAL USES
	%	davon / of which: IMP	%		%	davon / of which: IMP	%		%	davon / of which: IMP	%		%	davon / of which: IMP	%	PRODUCTS
current prices, mill. EUR																
-	0,0	-	-	0	0,0	0	60,5	0	0,0	0	67,3	0	0,0	0	58,7	Products of agriculture, hunting and related services 01
-	0,0	-	-	-	0,0	-	-	0	0,0	-	0,0	0	0,0	0	9,3	Products of forestry, logging and related services 02
-	0,0	-	-	-	0,0	-	-	-	0,0	-	-	-	0,0	-	-	Fish and fishing products 03
0	0,0	0	100,0	0	0,0	0	98,8	0	0,0	0	100,0	0	0,0	0	99,7	Coal a.lignite; Crude petroleum a.natural gas; metal ores 05-07
-	0,0	-	-	6	0,1	4	67,2	4	0,0	2	65,0	1	0,0	1	99,9	Other mining a. quarrying prod.; mining support services 08-09
0	0,0	0	38,7	0	0,0	0	55,2	1	0,0	0	39,9	1	0,0	0	37,5	Food products 10
0	0,0	0	20,4	0	0,0	0	18,0	0	0,0	0	17,9	0	0,0	0	17,6	Beverages, Tobacco products 11-12
13	0,2	9	66,1	12	0,1	11	91,6	39	0,2	27	70,3	68	0,5	56	81,3	Textiles 13
0	0,0	0	68,9	0	0,0	0	68,7	1	0,0	0	70,7	1	0,0	1	69,5	Wearing apparel 14
5	0,1	5	98,1	0	0,0	0	97,9	2	0,0	2	98,3	7	0,1	7	98,0	Leather and related products 15
11	0,2	4	36,9	13	0,1	4	34,5	31	0,1	15	47,1	15	0,1	10	62,1	Wood and products of wood and cork 16
25	0,4	12	47,2	31	0,3	13	42,6	65	0,3	32	48,9	20	0,1	8	43,1	Paper and paper products 17
3	0,0	1	27,5	1	0,0	1	99,8	9	0,0	5	52,8	1	0,0	1	99,9	Printing and recording services 18
1	0,0	1	74,3	32	0,3	23	71,0	15	0,1	13	85,0	22	0,2	11	48,0	Coke and refined petroleum products 19
451	6,9	413	91,4	242	2,3	204	84,2	111	0,5	98	87,8	174	1,2	159	91,0	Chemicals and chemical products 20
-	0,0	-	-	-	0,0	-	-	-	0,0	-	-	-	0,0	-	-	Basic pharmaceutical products and preparations 21
55	0,8	32	58,1	179	1,7	79	43,9	347	1,6	232	67,0	276	1,9	169	61,3	Rubber and plastic products 22
34	0,5	27	80,0	77	0,7	60	78,3	48	0,2	34	70,3	49	0,3	36	73,3	Other non-metallic mineral products 23
122	1,9	73	60,1	653	6,2	477	73,1	1 247	5,6	603	48,4	474	3,2	270	56,9	Basic metals 24
117	1,8	44	38,0	447	4,3	177	39,6	1 916	8,6	596	31,1	456	3,1	225	49,3	Fabricated metal products, exc. machinery and equipment 25
1 115	17,0	927	83,2	534	5,1	445	83,3	222	1,0	192	86,5	197	1,3	167	84,4	Computer, electronic and optical products 26
213	3,2	191	89,9	1 245	11,9	1 103	88,6	766	3,4	689	90,0	252	1,7	222	88,1	Electrical equipment 27
38	0,6	35	90,9	168	1,6	157	93,2	3 957	17,8	3 293	83,2	2 887	19,4	2 716	94,1	Machinery and equipment n.e.c. 28
3	0,0	3	99,6	22	0,2	18	83,7	386	1,7	287	74,3	4 272	28,7	2 779	65,1	Motor vehicles, trailers and semi-trailers 29
2	0,0	1	67,6	225	2,1	151	67,3	-	0,0	-	-	23	0,2	19	83,1	Other transport equipment 30
1	0,0	1	56,6	1	0,0	1	55,3	-	0,0	-	-	8	0,1	4	55,3	Furniture 31
56	0,9	48	86,3	42	0,4	35	84,5	4	0,0	3	86,2	0	0,0	0	81,8	Other manufactured goods 32
94	1,4	76	81,3	334	3,2	294	87,9	617	2,8	444	72,1	81	0,5	16	19,4	Repair a.installation services of machinery a.equipment 33
40	0,6	-	0,0	65	0,6	-	0,0	99	0,4	-	0,0	76	0,5	-	0,0	Electricity, gas, steam and air conditioning 35
2	0,0	-	0,0	2	0,0	-	0,0	3	0,0	-	0,0	2	0,0	-	0,0	Natural water; water treatment and supply services 36
11	0,2	0	0,0	8	0,1	5	70,7	28	0,1	4	15,7	3	0,0	2	75,0	Sewerage, waste management a. remediation services 37-39
9	0,1	0	0,0	7	0,1	1	15,6	45	0,2	34	75,8	10	0,1	1	8,8	Buildings and building construction works 41
-	0,0	-	-	-	0,0	-	-	-	0,0	-	-	-	0,0	-	-	Constructions a.construction works for civil engineering 42
50	0,8	-	0,0	73	0,7	1	1,4	145	0,7	31	21,4	100	0,7	1	0,8	Specialised construction works 43
4	0,1	-	0,0	20	0,2	-	0,0	38	0,2	-	0,0	140	0,9	2	1,8	Wholesale- a. retail trade, repair of motor vehicles 45
255	3,9	23	9,1	514	4,9	48	9,4	1 309	5,9	89	6,8	539	3,6	-	0,0	Wholesale trade, exc. o.motor vehicles a. -cycles 46
1	0,0	-	0,0	0	0,0	-	0,0	2	0,0	-	0,0	1	0,0	-	0,0	Retail trade, exc. o.motor vehicles a. -cycles 47
42	0,6	12	28,2	106	1,0	31	29,5	317	1,4	90	28,5	111	0,7	40	36,4	Land transport services a. transport services via pipelines 49
1	0,0	1	87,0	6	0,1	5	87,4	18	0,1	16	88,3	3	0,0	3	86,7	Water transport services 50
19	0,3	8	43,1	5	0,0	3	61,6	62	0,3	29	46,5	9	0,1	5	58,2	Air transport services 51
15	0,2	4	26,1	49	0,5	13	25,7	123	0,6	44	35,8	47	0,3	27	56,8	Warehousing and support services for transportation 52
7	0,1	-	0,0	1	0,0	0	6,8	27	0,1	0	0,1	4	0,0	0	2,2	Postal and courier services 53
35	0,5	13	36,1	7	0,1	3	35,7	124	0,6	45	36,3	14	0,1	5	36,2	Accommod. services; food a.beverage serving services 55-56
17	0,3	12	67,9	7	0,1	5	81,0	16	0,1	6	37,5	6	0,0	3	58,4	Publishing activities 58
4	0,1	0	7,1	0	0,0	0	10,8	4	0,0	0	4,7	0	0,0	-	0,0	Audiovisual services 59
-	0,0	-	-	-	0,0	-	-	-	0,0	-	-	-	0,0	-	-	Programming and broadcasting services 60
13	0,2	1	4,0	3	0,0	-	0,0	49	0,2	-	0,0	8	0,1	-	0,0	Telecommunications services 61
54	0,8	4	6,9	46	0,4	42	92,3	88	0,4	80	91,5	31	0,2	29	92,2	Information technology serv., communication services 62-63
95	1,4	5	5,6	80	0,8	8	10,5	301	1,4	23	7,5	120	0,8	14	11,8	Financial services 64
6	0,1	0	1,2	4	0,0	0	6,5	33	0,1	5	14,9	6	0,0	1	15,1	Insurance, reinsurance and pension funding services 65
2	0,0	-	0,0	0	0,0	-	0,0	5	0,0	-	0,0	1	0,0	-	0,0	Services auxiliary to financial a. insurance services 66
51	0,8	1	2,2	92	0,9	4	4,1	252	1,1	8	3,3	53	0,4	7	13,0	Real estate services 68
39	0,6	6	14,2	7	0,1	4	59,9	153	0,7	17	10,9	23	0,2	2	10,9	Legal and accounting services 69
77	1,2	11	13,9	44	0,4	43	98,0	308	1,4	99	32,3	59	0,4	58	98,4	Serv. of head offices; management consulting service 70
209	3,2	200	95,3	6	0,1	6	94,7	90	0,4	53	58,6	167	1,1	151	90,4	Architectural and engineering services 71
-	0,0	-	-	-	0,0	-	-	-	0,0	-	-	-	0,0	-	-	Scientific research and development services 72
43	0,6	32	76,4	34	0,3	33	97,9	157	0,7	53	33,7	21	0,1	12	60,0	Advertising and market research services 73
15	0,2	2	11,2	5	0,0	5	95,7	25	0,1	10	41,4	9	0,1	8	97,9	Other prof., scientific, technical serv.; veterinary services 74-75
38	0,6	17	46,0	39	0,4	17	43,8	95	0,4	31	32,8	130	0,9	40	30,5	Rental and leasing services 77
78	1,2	2	3,1	119	1,1	8	7,1	273	1,2	19	6,8	84	0,6	16	18,5	Employment services 78
1	0,0	0	0,1	0	0,0	0	6,8	5	0,0	0	0,1	1	0,0	-	0,0	Travel agency, tour operator and related services 79
52	0,8	4	8,0	16	0,1	14	92,5	85	0,4	32	37,3	27	0,2	27	97,2	Other business support services 80-82
2	0,0	-	0,0	0	0,0	-	0,0	4	0,0	-	0,0	1	0,0	-	0,0	Public administration, defence, social security services 84
6	0,1	2	34,5	3	0,0	3	97,9	22	0,1	5	21,9	2	0,0	1	63,6	Education services 85
1	0,0	-	0,0	0	0,0	-	0,0	0	0,0	-	0,0	0	0,0	-	0,0	Human health services 86
-	0,0	-	-	-	0,0	-	-	-	0,0	-	-	-	0,0	-	-	Residential care services, social work services 87-88
-	0,0	-	-	-	0,0	-	-	-	0,0	-	-	-	0,0	-	-	Creative, arts and entertainment services 90
-	0,0	-	-	-	0,0	-	-	-	0,0	-	-	-	0,0	-	-	Library, archive, museum and other cultural services 91
-	0,0	-	-	-	0,0	-	-	-	0,0	-	-	-	0,0	-	-	Gambling and betting services 92
0	0,0	-	0,0	0	0,0	-	0,0	1	0,0	-	0,0	0	0,0	-	0,0	Sporting services, amusement and recreation services 93
1	0,0	-	0,0	1	0,0	-	0,0	7	0,0	-	0,0	1	0,0	-	0,0	Services furnished by membership organisations 94
1	0,0	-	0,0	2	0,0	-	0,0	2	0,0	-	0,0	2	0,0	-	0,0	Repair services of computers, pers. a. household goods 95
0	0,0	-	0,0	0	0,0	-	0,0	3	0,0	-	0,0	0	0,0	-	0,0	Other personal services 96
-	0,0	-	-	-	0,0	-	-	-	0,0	-	-	-	0,0	-	-	Services of households as employers of dom. personnel 97
3 659	55,9	2 264	61,9	5 636	53,8	3 562	63,2	14 109	63,3	7 394	52,4	11 101	74,6	7 333	66,1	Total
33	0,5			22	0,2			48	0,2			31	0,2			Taxes on products less subsidies on products
3 692	56,4			5 658	54,0			14 156	63,6			11 132	74,8			Total intermediate consumption / final uses
2 857	43,6			4 815	46,0			8 117	36,4			3 753	25,2			Value added at basic prices
6 549	100,0			10 473	100,0			22 273	100,0			14 885	100,0			Output at basic prices

Tabelle 2.2

Verwendungstabelle zu Herstellungspreisen inklusive Importe, cif

AKTIVITÄTEN / ENDNACHFRAGEKATEGORIEN	30 Sonst. Fahrzeugbau				31 H.v. Möbeln				32 H.v. sonst. Waren				33 Reparatur u. Installation v. Maschinen			
GÜTER		%	davon / of which: IMP	%		%	davon / of which: IMP	%		%	davon / of which: IMP	%		%	davon / of which: IMP	%
	laufende Preise, Mio EUR															
01 Erz.d. Landwirtschaft u. Jagd; damit verbundene DL	-	0,0	-	-	0	0,0	0	64,6	0	0,0	0	64,8	0	0,0	0	65,4
02 Forstwirtschaftliche Erzeugnisse und DL	-	0,0	-	-	1	0,0	1	44,5	0	0,0	0	10,3	0	0,0	-	0,0
03 Fische u. Fischereierzeugnisse	-	0,0	-	-	-	0,0	-	-	1	0,0	1	98,4	-	0,0	-	-
05-07 Kohle; Erdöl u.Erdgas; Erze	0	0,0	0	100,0	0	0,0	0	97,9	0	0,0	0	98,8	0	0,0	0	100,0
08-09 Steine u.Erden; DL für den Bergbau	-	0,0	-	-	-	0,0	-	-	2	0,1	1	32,6	-	0,0	-	-
10 Nahrungs- und Futtermittel	0	0,0	0	22,2	0	0,0	0	34,0	0	0,0	0	36,6	0	0,0	0	40,3
11-12 Getränke, Tabakerzeugnisse	0	0,0	0	8,3	0	0,0	0	12,5	0	0,0	0	16,1	0	0,0	0	13,8
13 Textilien	7	0,3	4	57,8	36	1,2	32	90,2	22	0,5	21	96,7	2	0,0	2	97,3
14 Bekleidung	0	0,0	-	0,0	0	0,0	0	71,9	1	0,0	0	73,0	0	0,0	0	70,6
15 Leder und Lederwaren	4	0,2	4	98,1	27	0,9	25	94,4	6	0,1	6	93,2	1	0,0	1	100,0
16 Holz sowie Holz-, Kork- und Flechtwaren	3	0,1	1	42,1	268	8,8	111	41,5	15	0,4	7	46,2	20	0,3	4	21,8
17 Papier, Pappe und Waren daraus	6	0,3	3	52,5	10	0,3	6	59,8	20	0,5	10	48,4	7	0,1	4	60,3
18 Verlags- und Druckerzeugnisse	1	0,1	0	29,9	1	0,0	0	23,7	1	0,0	1	55,0	1	0,0	1	68,4
19 Kokereierzeugnisse und Mineralölerzeugnisse	1	0,0	1	88,6	4	0,1	3	73,3	2	0,0	1	77,5	11	0,2	10	96,7
20 Chemische Erzeugnisse	7	0,3	6	89,0	42	1,4	35	82,0	111	2,6	92	83,0	12	0,2	8	65,9
21 Pharmazeutische Erzeugnisse	-	0,0	-	-	-	0,0	-	-	-	0,0	-	-	-	0,0	-	-
22 Gummi- und Kunststoffwaren	60	2,5	24	40,2	58	1,9	28	48,4	76	1,8	39	50,7	9	0,2	6	64,3
23 Glas, Keramik, bearbeitete Steine und Erden	13	0,5	9	65,7	18	0,6	12	66,4	12	0,3	10	83,1	16	0,3	9	59,6
24 Metalle und Halbzeug daraus	76	3,2	18	23,4	24	0,8	14	58,3	1 540	36,4	1 296	84,2	152	2,5	97	64,3
25 Metallerzeugnisse	218	9,0	64	29,6	118	3,9	76	64,0	81	1,9	40	49,1	199	3,3	73	36,7
26 EDV-Geräte, elektronische und optische Erzeugnisse	42	1,7	36	84,5	1	0,0	1	95,5	71	1,7	60	84,6	365	6,1	321	88,1
27 Elektrische Ausrüstungen	77	3,2	70	91,0	20	0,6	16	83,7	35	0,8	31	87,5	463	7,7	412	89,0
28 Maschinen	105	4,3	103	97,9	16	0,5	14	91,0	28	0,7	25	88,2	239	4,0	204	85,5
29 Kraftwagen und Kraftwagenteile	66	2,7	62	94,5	3	0,1	3	87,3	-	0,0	-	-	17	0,3	17	99,9
30 Sonstige Fahrzeuge	474	19,7	387	81,5	-	0,0	-	-	-	0,0	-	-	197	3,3	134	68,1
31 Möbel	2	0,1	2	70,9	391	12,9	207	53,0	1	0,0	1	56,3	-	0,0	-	-
32 Waren a.n.g.	0	0,0	0	95,7	4	0,1	4	81,1	190	4,5	167	87,9	0	0,0	0	91,3
33 Reparatur u. Installation v. Maschinen u. Ausrüstungen	11	0,5	4	38,9	11	0,3	0	2,2	16	0,4	7	44,6	623	10,3	230	36,9
35 Energie und DL der Energieversorgung	6	0,3	-	0,0	30	1,0	-	0,0	20	0,5	-	0,0	26	0,4	-	0,0
36 Wasser und DL der Wasserversorgung	2	0,1	-	0,0	3	0,1	-	0,0	2	0,0	-	0,0	1	0,0	-	0,0
37-39 DL der Abwasser- u. Abfallentsorgung; Rückgewinnung	3	0,1	0	0,3	6	0,2	0	4,0	7	0,2	0	0,6	6	0,1	0	0,7
41 Gebäude und Hochbauarbeiten	1	0,0	0	0,7	3	0,1	2	65,7	3	0,1	0	0,6	87	1,4	13	14,9
42 Tiefbauten und Tiefbauarbeiten	-	0,0	-	-	-	0,0	-	-	-	0,0	-	-	-	0,0	-	-
43 Bauinstallations- u. sonst. Ausbauarbeiten	7	0,3	0	0,1	29	1,0	2	7,0	25	0,6	0	0,1	85	1,4	12	13,8
45 Kfz-Handel und -reparatur	38	1,6	2	6,1	8	0,3	-	0,0	8	0,2	-	0,0	13	0,2	-	0,0
46 Großhandelsleistungen (o. Kfz)	103	4,3	1	0,7	155	5,1	6	3,5	150	3,6	8	5,0	324	5,4	3	0,9
47 Einzelhandelsleistungen (o. Kfz)	0	0,0	-	0,0	3	0,1	-	0,0	2	0,0	-	0,0	4	0,1	-	0,0
49 Landverkehrsleist. u. Tranportleist. in Rohrfernleitungen	19	0,8	6	31,7	44	1,5	13	29,7	30	0,7	7	24,5	26	0,4	8	29,8
50 Schifffahrtsleistungen	1	0,0	1	88,3	1	0,0	1	88,2	1	0,0	1	84,2	1	0,0	1	87,0
51 Luftfahrtleistungen	5	0,2	2	45,0	7	0,2	3	46,1	9	0,2	4	43,7	16	0,3	7	43,0
52 Lagereileistungen, sonst. DL für den Verkehr	7	0,3	3	49,9	19	0,6	6	29,9	14	0,3	3	21,3	13	0,2	3	24,0
53 Post- und Kurierdienste	2	0,1	-	0,0	3	0,1	0	0,1	3	0,1	0	0,4	8	0,1	0	2,7
55-56 Beherbergungs- und Gastronomie-DL	9	0,4	3	35,6	13	0,4	4	34,1	15	0,4	5	33,3	36	0,6	13	36,0
58 DL des Verlagswesens	4	0,2	3	78,0	5	0,2	3	57,3	7	0,2	4	53,8	8	0,1	5	58,2
59 DL d. Filmherstellung, d. -vertriebs u. -verleihs; Kino-DL	0	0,0	0	21,9	1	0,0	0	0,5	1	0,0	0	2,8	1	0,0	0	0,8
60 Rundfunkveranstaltungsleistungen	-	0,0	-	-	-	0,0	-	-	-	0,0	-	-	-	0,0	-	-
61 Telekommunikationsdienstleistungen	3	0,1	-	0,0	5	0,2	-	0,0	6	0,1	-	0,0	16	0,3	-	0,0
62-63 DL d.Informationstechnologie; Informations-DL	18	0,8	11	62,7	19	0,6	2	8,1	22	0,5	15	68,0	20	0,3	16	80,7
64 Finanzdienstleistungen	32	1,3	3	7,9	39	1,3	2	6,1	50	1,2	3	6,6	83	1,4	5	6,0
65 DL v.Versicherungen und Pensionskassen	4	0,2	1	20,3	6	0,2	0	2,2	7	0,2	0	1,1	9	0,1	1	6,2
66 Mit Finanz- u.Versicherungsleist. verb. DL	0	0,0	-	0,0	1	0,0	-	0,0	1	0,0	-	0,0	1	0,0	-	0,0
68 DL des Grundstücks- und Wohnungswesens	24	1,0	1	2,7	49	1,6	0	1,0	49	1,2	1	2,7	107	1,8	2	1,7
69 Rechts-, Steuerberatungs- und Wirtschaftsprüfungs-DL	12	0,5	3	25,9	25	0,8	0	1,9	26	0,6	2	8,2	45	0,7	3	6,2
70 DL d. Unternehmensführung u. -beratung	23	0,9	11	49,7	50	1,7	4	8,6	51	1,2	13	24,8	108	1,8	17	15,8
71 DL von Architektur- und Ingenieurbüros	6	0,2	3	45,0	4	0,1	2	60,8	29	0,7	23	80,2	26	0,4	8	30,7
72 Forschungs- und Entwicklungs-DL	-	0,0	-	-	-	0,0	-	-	-	0,0	-	-	-	0,0	-	-
73 Werbe- und Marktforschungs-DL	20	0,8	10	48,8	26	0,9	5	19,2	38	0,9	31	80,8	47	0,8	3	5,4
74-75 Sonst. freiberufl., wiss. u. techn. DL; DL d. Veterinärwesens	3	0,1	1	24,3	5	0,2	1	13,1	6	0,1	2	34,7	7	0,1	2	29,5
77 DL der Vermietung v. beweglichen Sachen	9	0,4	2	17,8	17	0,6	2	8,7	29	0,7	8	27,1	31	0,5	1	4,7
78 DL der Arbeitskräfteüberlassung	27	1,1	1	5,2	28	0,9	1	4,0	19	0,5	3	15,5	111	1,8	4	3,6
79 Reisebüro- und Reiseveranstaltungs-DL	0	0,0	-	0,0	0	0,0	-	0,0	1	0,0	-	0,0	1	0,0	0	1,2
80-82 Wirtschaftliche Dienstleistungen a.n.g.	11	0,4	2	22,9	15	0,5	2	12,5	19	0,4	5	27,2	24	0,4	7	27,8
84 DL der öffentl. Verwaltung, Verteidigung u. Sozialvers.	2	0,1	-	0,0	1	0,0	-	0,0	1	0,0	-	0,0	1	0,0	-	0,0
85 Erziehungs- und Unterrichtsdienstleistungen	2	0,1	1	34,0	2	0,1	0	1,1	2	0,1	0	11,0	6	0,1	1	10,2
86 DL des Gesundheitswesens	0	0,0	-	0,0	0	0,0	-	0,0	0	0,0	-	0,0	0	0,0	-	0,0
87-88 DL von Heimen u.des Sozialwesens	-	0,0	-	-	-	0,0	-	-	-	0,0	-	-	-	0,0	-	-
90 Kreative, künstlerische und unterhaltende DL	-	0,0	-	-	-	0,0	-	-	-	0,0	-	-	-	0,0	-	-
91 DL von Bibliotheken und Museen	-	0,0	-	-	-	0,0	-	-	-	0,0	-	-	-	0,0	-	-
92 DL des Spiel-, Wett- und Lotteriewesens	-	0,0	-	-	-	0,0	-	-	0	0,0	-	0,0	-	0,0	-	-
93 DL des Sports, der Unterhaltung und der Erholung	0	0,0	-	0,0	0	0,0	-	0,0	0	0,0	0	0,7	0	0,0	-	0,0
94 DL v. Interessenvertretungen, Kirchen u.a.	1	0,0	-	0,0	1	0,0	-	0,0	1	0,0	-	0,0	2	0,0	-	0,0
95 Reparatur von EDV-Geräten und Gebrauchsgütern	1	0,0	-	0,0	46	1,5	-	0,0	7	0,2	-	0,0	1	0,0	-	0,0
96 Sonstige überwiegend persönliche DL	0	0,0	-	0,0	0	0,0	-	0,0	0	0,0	-	0,0	1	0,0	-	0,0
97 DL privater Haushalte mit Hauspersonal	-	0,0	-	-	-	0,0	-	-	-	0,0	-	-	-	0,0	-	-
Summe	1 576	65,4	869	55,1	1 723	56,6	651	37,8	2 896	68,4	1 954	67,5	3 636	60,4	1 668	45,9
Gütersteuern minus Gütersubventionen	7	0,3			11	0,4			36	0,8			21	0,4		
Summe Intermediärverbrauch / Endnachfrage	1 584	65,7			1 733	57,0			2 932	69,3			3 657	60,7		
Wertschöpfung zu Herstellungspreisen	828	34,3			1 309	43,0			1 299	30,7			2 367	39,3		
Produktionswert zu Herstellungspreisen	2 411	100,0			3 042	100,0			4 231	100,0			6 024	100,0		

35 Energie-versorgung				36 Wasser-versorgung				37-39 Abwasser- u. Abfallentsorgung, Rückgewinnung				41 Hochbau				INDUSTRIES / FINAL USES
	%	davon / of which: IMP	%		%	davon / of which: IMP	%		%	davon / of which: IMP	%		%	davon / of which: IMP	%	PRODUCTS
current prices, mill. EUR																
7	0,0	4	51,3	-	0,0	-	-	-	0,0	-	-	1	0,0	1	95,2	Products of agriculture, hunting and related services 01
43	0,1	5	11,9	-	0,0	-	-	-	0,0	-	-	2	0,0	1	44,9	Products of forestry, logging and related services 02
-	0,0	-	-	-	0,0	-	-	-	0,0	-	-	-	0,0	-	-	Fish and fishing products 03
2 580	9,0	2 252	87,3	0	0,0	0	100,0	0	0,0	0	100,0	0	0,0	0	100,0	Coal a.lignite; Crude petroleum a.natural gas; metal ores 05-07
-	0,0	-	-	7	0,8	2	22,5	3	0,1	1	27,1	118	0,6	22	18,7	Other mining a. quarrying prod.; mining support services 08-09
1	0,0	0	37,2	0	0,0	-	0,0	0	0,0	0	55,9	1	0,0	0	40,1	Food products 10
0	0,0	0	16,2	0	0,0	-	0,0	0	0,0	0	17,6	0	0,0	0	17,9	Beverages, Tobacco products 11-12
0	0,0	0	100,0	0	0,0	0	100,0	0	0,0	0	100,0	4	0,0	3	97,1	Textiles 13
0	0,0	0	63,0	0	0,0	0	76,3	1	0,0	1	71,7	0	0,0	0	75,5	Wearing apparel 14
0	0,0	0	97,6	0	0,0	0	100,0	1	0,0	1	100,0	0	0,0	0	100,0	Leather and related products 15
40	0,1	11	27,0	0	0,0	0	30,0	1	0,0	0	30,3	698	3,7	138	19,7	Wood and products of wood and cork 16
6	0,0	4	59,5	1	0,1	0	64,7	4	0,1	2	61,4	8	0,0	5	59,7	Paper and paper products 17
4	0,0	0	5,7	0	0,0	-	0,0	2	0,0	0	1,3	2	0,0	0	11,2	Printing and recording services 18
59	0,2	21	36,0	2	0,2	1	74,9	51	0,8	38	74,7	61	0,3	43	70,6	Coke and refined petroleum products 19
7	0,0	2	32,0	6	0,6	1	24,2	9	0,1	7	86,2	19	0,1	14	74,8	Chemicals and chemical products 20
-	0,0	-	-	-	0,0	-	-	-	0,0	-	-	-	0,0	-	-	Basic pharmaceutical products and preparations 21
12	0,0	8	66,4	14	1,5	8	60,6	10	0,1	6	66,1	235	1,2	106	44,9	Rubber and plastic products 22
12	0,0	4	36,5	14	1,4	3	21,9	1	0,0	0	22,0	1 170	6,2	123	10,5	Other non-metallic mineral products 23
15	0,1	4	29,0	10	1,0	3	35,0	2	0,0	2	74,2	155	0,8	78	50,5	Basic metals 24
21	0,1	14	67,7	3	0,4	3	82,5	6	0,1	4	62,8	311	1,7	105	33,9	Fabricated metal products, exc. machinery and equipment 25
12	0,0	10	84,8	5	0,6	5	83,5	0	0,0	0	84,8	5	0,0	4	84,1	Computer, electronic and optical products 26
64	0,2	55	86,2	0	0,0	0	96,0	1	0,0	1	98,1	21	0,1	19	92,2	Electrical equipment 27
12	0,0	10	87,1	0	0,0	0	100,0	5	0,1	5	100,0	32	0,2	30	93,2	Machinery and equipment n.e.c. 28
-	0,0	-	-	-	0,0	-	-	1	0,0	1	98,4	-	0,0	-	-	Motor vehicles, trailers and semi-trailers 29
-	0,0	-	-	-	0,0	-	-	-	0,0	-	-	-	0,0	-	-	Other transport equipment 30
-	0,0	-	-	1	0,1	-	0,0	-	0,0	-	-	-	0,0	-	-	Furniture 31
0	0,0	0	100,0	0	0,0	0	99,3	3	0,0	3	99,2	0	0,0	0	94,7	Other manufactured goods 32
613	2,1	16	2,5	37	3,9	0	0,2	50	0,8	7	13,1	48	0,3	0	1,0	Repair a.installation services of machinery a.equipment 33
16 729	58,2	1 321	7,9	41	4,4	-	0,0	105	1,6	-	0,0	30	0,2	-	0,0	Electricity, gas, steam and air conditioning 35
5	0,0	-	0,0	26	2,8	-	0,0	10	0,1	-	0,0	3	0,0	-	0,0	Natural water; water treatment and supply services 36
425	1,5	36	8,6	2	0,2	0	5,0	2 410	37,0	92	3,8	7	0,0	0	1,4	Sewerage, waste management a. remediation services 37-39
13	0,0	7	54,4	6	0,7	0	0,0	18	0,3	1	4,0	2 397	12,7	91	3,8	Buildings and building construction works 41
56	0,2	-	0,0	26	2,7	-	0,0	34	0,5	-	0,0	1 328	7,0	-	0,0	Constructions a.construction works for civil engineering 42
130	0,5	6	4,9	76	8,0	0	0,0	123	1,9	1	0,5	2 608	13,8	0	0,0	Specialised construction works 43
16	0,1	-	0,0	4	0,4	-	0,0	54	0,8	-	0,0	23	0,1	-	0,0	Wholesale- a. retail trade, repair of motor vehicles 45
89	0,3	2	2,6	8	0,8	0	0,1	64	1,0	1	2,2	213	1,1	0	0,0	Wholesale trade, exc. o.motor vehicles a. -cycles 46
5	0,0	-	0,0	0	0,1	-	0,0	6	0,1	-	0,0	6	0,0	-	0,0	Retail trade, exc. o.motor vehicles a. -cycles 47
133	0,5	3	2,1	2	0,2	0	21,5	83	1,3	18	21,8	88	0,5	21	23,6	Land transport services a. transport services via pipelines 49
2	0,0	2	78,0	0	0,0	0	76,7	2	0,0	2	87,1	3	0,0	2	59,6	Water transport services 50
27	0,1	11	41,5	2	0,2	1	41,5	14	0,2	6	45,7	13	0,1	5	41,5	Air transport services 51
440	1,5	5	1,2	1	0,1	0	28,2	87	1,3	5	6,1	45	0,2	10	21,8	Warehousing and support services for transportation 52
18	0,1	0	0,0	1	0,1	-	0,0	8	0,1	-	0,0	6	0,0	0	0,5	Postal and courier services 53
80	0,3	29	36,3	4	0,4	1	36,3	27	0,4	10	36,2	24	0,1	9	36,2	Accommod. services; food a.beverage serving services 55-56
12	0,0	4	31,7	0	0,0	0	31,5	7	0,1	2	31,5	5	0,0	1	30,8	Publishing activities 58
3	0,0	0	6,2	0	0,0	-	0,0	1	0,0	-	0,0	0	0,0	-	0,0	Audiovisual services 59
-	0,0	-	-	-	0,0	-	-	-	0,0	-	-	-	0,0	-	-	Programming and broadcasting services 60
33	0,1	-	0,0	1	0,1	-	0,0	14	0,2	-	0,0	11	0,1	-	0,0	Telecommunications services 61
152	0,5	13	8,7	4	0,4	-	0,0	24	0,4	2	7,7	6	0,0	2	34,9	Information technology serv., communication services 62-63
284	1,0	24	8,5	14	1,5	1	5,2	87	1,3	5	6,1	134	0,7	14	10,1	Financial services 64
30	0,1	-	0,0	2	0,2	-	0,0	15	0,2	0	0,0	14	0,1	0	0,0	Insurance, reinsurance and pension funding services 65
3	0,0	-	0,0	0	0,0	-	0,0	1	0,0	-	0,0	1	0,0	-	0,0	Services auxiliary to financial a. insurance services 66
96	0,3	0	0,5	6	0,6	-	0,0	96	1,5	0	0,1	207	1,1	0	0,2	Real estate services 68
51	0,2	1	2,7	7	0,8	0	0,1	40	0,6	1	1,9	53	0,3	4	7,6	Legal and accounting services 69
135	0,5	5	3,8	18	1,9	0	0,1	91	1,4	4	4,2	98	0,5	3	3,3	Serv. of head offices; management consulting service 70
88	0,3	16	18,0	3	0,4	0	0,7	14	0,2	5	32,2	629	3,3	8	1,2	Architectural and engineering services 71
-	0,0	-	-	-	0,0	-	-	-	0,0	-	-	-	0,0	-	-	Scientific research and development services 72
106	0,4	0	0,4	5	0,5	-	0,0	30	0,5	0	0,9	14	0,1	1	5,4	Advertising and market research services 73
13	0,0	1	4,4	1	0,1	-	0,0	10	0,1	0	0,8	8	0,0	0	5,7	Other prot., scientific, technical serv.; veterinary services 74-75
64	0,2	0	0,7	2	0,2	0	0,5	44	0,7	1	2,7	169	0,9	3	2,0	Rental and leasing services 77
150	0,5	1	0,7	14	1,5	-	0,0	54	0,8	0	0,3	229	1,2	1	0,4	Employment services 78
3	0,0	-	0,0	0	0,0	-	0,0	1	0,0	-	0,0	1	0,0	-	0,0	Travel agency, tour operator and related services 79
64	0,2	2	2,8	4	0,4	-	0,0	32	0,5	0	0,7	25	0,1	1	5,6	Other business support services 80-82
3	0,0	-	0,0	0	0,0	-	0,0	2	0,0	-	0,0	2	0,0	-	0,0	Public administration, defence, social security services 84
25	0,1	2	9,3	2	0,2	-	0,0	7	0,1	0	0,8	4	0,0	0	2,0	Education services 85
1	0,0	-	0,0	0	0,0	-	0,0	1	0,0	-	0,0	0	0,0	-	0,0	Human health services 86
-	0,0	-	-	-	0,0	-	-	-	0,0	-	-	-	0,0	-	-	Residential care services, social work services 87-88
-	0,0	-	-	-	0,0	-	-	-	0,0	-	-	-	0,0	-	-	Creative, arts and entertainment services 90
-	0,0	-	-	-	0,0	-	-	-	0,0	-	-	-	0,0	-	-	Library, archive, museum and other cultural services 91
-	0,0	-	-	-	0,0	-	-	-	0,0	-	-	-	0,0	-	-	Gambling and betting services 92
0	0,0	-	0,0	0	0,0	-	0,0	0	0,0	-	0,0	0	0,0	-	0,0	Sporting services, amusement and recreation services 93
1	0,0	-	0,0	0	0,0	-	0,0	2	0,0	-	0,0	2	0,0	-	0,0	Services furnished by membership organisations 94
7	0,0	-	0,0	4	0,4	-	0,0	4	0,1	-	0,0	1	0,0	-	0,0	Repair services of computers, pers. a. household goods 95
0	0,0	-	0,0	0	0,0	-	0,0	1	0,0	-	0,0	0	0,0	-	0,0	Other personal services 96
-	0,0	-	-	-	0,0	-	-	-	0,0	-	-	-	0,0	-	-	Services of households as employers of dom. personnel 97
23 004	80,0	3 916	17,0	389	41,0	32	8,1	3 773	58,0	237	6,3	11 299	59,9	870	7,7	Total
43	0,1			6	0,6			90	1,4			62	0,3			Taxes on products less subsidies on products
23 047	80,2			395	41,6			3 863	59,4			11 361	60,3			Total intermediate consumption / final uses
5 691	19,8			553	58,4			2 646	40,6			7 488	39,7			Value added at basic prices
28 738	100,0			948	100,0			6 509	100,0			18 850	100,0			Output at basic prices

Tabelle 2.2

Verwendungstabelle zu Herstellungspreisen inklusive Importe, cif

AKTIVITÄTEN / ENDNACHFRAGEKATEGORIEN	42 Tiefbau				43 Bauinstallation u. sonst. Ausbautätigkeiten				45 Kfz-Handel und -Reparatur				46 Großhandel (o. Kfz)			
GÜTER		%	davon / of which: IMP	%		%	davon / of which: IMP	%		%	davon / of which: IMP	%		%	davon / of which: IMP	%
	laufende Preise, Mio EUR															
01 Erz.d. Landwirtschaft u. Jagd; damit verbundene DL	1	0,0	1	96,1	0	0,0	0	80,9	0	0,0	0	64,5	21	0,1	16	75,8
02 Forstwirtschaftliche Erzeugnisse und DL	6	0,1	3	48,1	2	0,0	1	45,0	0	0,0	-	0,0	4	0,0	2	41,6
03 Fische u. Fischereierzeugnisse	-	0,0	-	-	-	0,0	-	-	-	0,0	-	-	-	0,0	-	-
05-07 Kohle; Erdöl u.Erdgas; Erze	0	0,0	0	100,0	0	0,0	0	100,0	0	0,0	0	98,5	0	0,0	0	99,7
08-09 Steine u.Erden; DL für den Bergbau	126	1,5	14	11,3	71	0,3	15	21,7	-	0,0	-	-	2	0,0	0	19,3
10 Nahrungs- und Futtermittel	0	0,0	0	28,8	0	0,0	0	43,4	2	0,0	1	37,7	26	0,1	12	45,5
11-12 Getränke, Tabakerzeugnisse	0	0,0	0	14,3	0	0,0	0	19,6	1	0,0	0	17,5	7	0,0	1	17,9
13 Textilien	6	0,1	5	86,8	28	0,1	26	92,5	23	0,3	16	67,2	7	0,0	6	78,4
14 Bekleidung	0	0,0	0	68,2	1	0,0	1	74,5	2	0,0	1	72,0	19	0,1	17	89,5
15 Leder und Lederwaren	0	0,0	0	100,0	3	0,0	3	99,7	13	0,1	13	97,7	10	0,0	10	100,0
16 Holz sowie Holz-, Kork- und Flechtwaren	51	0,6	14	27,6	545	2,4	144	26,4	-	0,0	-	-	42	0,1	22	51,7
17 Papier, Pappe und Waren daraus	4	0,0	2	59,9	35	0,2	21	60,2	29	0,3	19	66,0	119	0,3	78	65,8
18 Verlags- und Druckerzeugnisse	1	0,0	1	68,3	5	0,0	1	13,6	19	0,2	1	6,9	52	0,2	11	20,7
19 Kokereierzeugnisse und Mineralölerzeugnisse	146	1,7	103	70,7	128	0,6	94	73,5	32	0,4	23	70,6	118	0,3	84	71,5
20 Chemische Erzeugnisse	15	0,2	11	75,5	228	1,0	185	80,9	11	0,1	9	87,7	60	0,2	38	63,1
21 Pharmazeutische Erzeugnisse	-	0,0	-	-	-	0,0	-	-	-	0,0	-	-	33	0,1	18	53,7
22 Gummi- und Kunststoffwaren	77	0,9	45	58,9	745	3,2	405	54,4	190	2,1	139	73,1	209	0,6	126	60,4
23 Glas, Keramik, bearbeitete Steine und Erden	550	6,6	80	14,5	1 113	4,9	390	35,0	19	0,2	9	44,1	17	0,0	6	37,2
24 Metalle und Halbzeug daraus	165	2,0	74	44,9	411	1,8	242	58,9	3	0,0	1	28,7	26	0,1	14	54,8
25 Metallerzeugnisse	166	2,0	79	47,8	1 048	4,6	497	47,4	273	3,0	91	33,1	245	0,7	127	51,7
26 EDV-Geräte, elektronische und optische Erzeugnisse	1	0,0	1	76,2	118	0,5	97	82,8	13	0,1	11	87,3	75	0,2	61	80,4
27 Elektrische Ausrüstungen	48	0,6	43	89,6	985	4,3	914	92,8	104	1,2	99	94,9	42	0,1	29	69,9
28 Maschinen	28	0,3	27	95,9	503	2,2	463	91,9	240	2,7	225	93,6	138	0,4	128	92,7
29 Kraftwagen und Kraftwagenteile	-	0,0	-	-	-	0,0	-	-	633	7,0	434	68,6	3	0,0	3	78,5
30 Sonstige Fahrzeuge	-	0,0	-	-	-	0,0	-	-	-	0,0	-	-	-	0,0	-	-
31 Möbel	-	0,0	-	-	-	0,0	-	-	-	0,0	-	-	5	0,0	1	15,6
32 Waren a.n.g.	0	0,0	0	98,1	0	0,0	0	90,0	1	0,0	1	93,1	8	0,0	8	96,9
33 Reparatur u. Installation v. Maschinen u. Ausrüstungen	52	0,6	3	5,5	85	0,4	6	7,4	19	0,2	-	0,0	323	0,9	41	12,7
35 Energie und DL der Energieversorgung	22	0,3	-	0,0	63	0,3	-	0,0	43	0,5	-	0,0	124	0,4	-	0,0
36 Wasser und DL der Wasserversorgung	2	0,0	-	0,0	10	0,0	-	0,0	5	0,1	-	0,0	27	0,1	-	0,0
37-39 DL der Abwasser- u. Abfallentsorgung; Rückgewinnung	4	0,1	0	1,0	26	0,1	1	3,3	24	0,3	0	0,0	258	0,8	74	28,8
41 Gebäude und Hochbauarbeiten	669	8,0	0	0,0	301	1,3	0	0,0	4	0,0	0	3,9	23	0,1	8	35,7
42 Tiefbauten und Tiefbauarbeiten	1 899	22,6	121	6,4	135	0,6	-	0,0	0	0,0	-	0,0	-	0,0	-	-
43 Bauinstallations- u. sonst. Ausbauarbeiten	603	7,2	0	0,0	2 540	11,1	148	5,8	57	0,6	0	0,3	403	1,2	10	2,4
45 Kfz-Handel und -reparatur	10	0,1	-	0,0	113	0,5	-	0,0	634	7,0	51	8,0	134	0,4	-	0,0
46 Großhandelsleistungen (o. Kfz)	145	1,7	0	0,3	930	4,1	2	0,2	185	2,0	-	0,0	1 407	4,1	375	26,7
47 Einzelhandelsleistungen (o. Kfz)	5	0,1	-	0,0	22	0,1	-	0,0	13	0,1	-	0,0	55	0,2	-	0,0
49 Landverkehrsleist. u. Tranportleist. in Rohrfernleitungen	85	1,0	21	24,8	136	0,6	35	25,8	112	1,2	28	24,9	1 428	4,2	397	27,8
50 Schifffahrtsleistungen	3	0,0	1	41,5	4	0,0	2	68,7	3	0,0	2	71,0	587	1,7	576	98,1
51 Luftfahrtleistungen	10	0,1	4	41,5	59	0,3	25	42,4	34	0,4	14	41,9	201	0,6	96	47,8
52 Lagereileistungen, sonst. DL für den Verkehr	24	0,3	7	29,8	55	0,2	21	38,9	51	0,6	13	24,6	859	2,5	271	31,6
53 Post- und Kurierdienste	4	0,0	-	0,0	23	0,1	0	0,4	24	0,3	0	1,2	129	0,4	3	2,6
55-56 Beherbergungs- und Gastronomie-DL	20	0,2	7	36,2	120	0,5	43	35,6	60	0,7	21	35,6	377	1,1	137	36,3
58 DL des Verlagswesens	3	0,0	1	31,7	16	0,1	5	31,6	47	0,5	13	27,8	176	0,5	61	34,9
59 DL d. Filmherstellung, d. -vertriebs u. -verleihs; Kino-DL	0	0,0	-	0,0	2	0,0	0	5,0	4	0,0	0	1,3	29	0,1	21	74,7
60 Rundfunkveranstaltungsleistungen	-	0,0	-	-	-	0,0	-	-	-	0,0	-	-	-	0,0	-	-
61 Telekommunikationsdienstleistungen	7	0,1	-	0,0	42	0,2	-	0,0	44	0,5	-	0,0	230	0,7	-	0,0
62-63 DL d.Informationstechnologie; Informations-DL	6	0,1	2	26,6	35	0,2	6	18,5	125	1,4	19	15,4	470	1,4	281	59,7
64 Finanzdienstleistungen	78	0,9	7	9,0	281	1,2	18	6,4	184	2,0	10	5,5	777	2,3	57	7,4
65 DL v.Versicherungen und Pensionskassen	7	0,1	0	0,1	40	0,2	0	0,9	38	0,4	4	10,4	141	0,4	5	3,4
66 Mit Finanz- u.Versicherungsleist. verb. DL	1	0,0	-	0,0	4	0,0	-	0,0	4	0,0	-	0,0	10	0,0	-	0,0
68 DL des Grundstücks- und Wohnungswesens	216	2,6	1	0,6	415	1,8	1	0,3	315	3,5	3	0,9	912	2,7	22	2,5
69 Rechts-, Steuerberatungs- und Wirtschaftsprüfungs-DL	43	0,5	1	2,2	262	1,1	4	1,5	141	1,6	3	2,4	528	1,5	56	10,6
70 DL d. Unternehmensführung u. -beratung	77	0,9	12	14,9	530	2,3	10	1,8	287	3,2	24	8,5	1 147	3,4	307	26,8
71 DL von Architektur- und Ingenieurbüros	399	4,8	8	2,1	155	0,7	53	33,9	21	0,2	2	11,0	238	0,7	87	36,5
72 Forschungs- und Entwicklungs-DL	-	0,0	-	-	-	0,0	-	-	-	0,0	-	-	-	0,0	-	-
73 Werbe- und Marktforschungs-DL	11	0,1	0	0,2	66	0,3	4	5,4	138	1,5	24	17,1	856	2,5	447	52,3
74-75 Sonst. freiberufl., wiss. u. techn. DL; DL d. Veterinärwesens	4	0,0	2	43,3	22	0,1	1	6,7	33	0,4	3	10,0	115	0,3	28	24,1
77 DL der Vermietung v. beweglichen Sachen	176	2,1	10	5,7	207	0,9	12	5,6	70	0,8	3	3,9	525	1,5	124	23,7
78 DL der Arbeitskräfteüberlassung	206	2,5	3	1,4	444	1,9	3	0,6	13	0,1	6	48,3	214	0,6	50	23,2
79 Reisebüro- und Reiseveranstaltungs-DL	1	0,0	0	0,4	5	0,0	0	0,5	2	0,0	0	5,6	15	0,0	3	17,5
80-82 Wirtschaftliche Dienstleistungen a.n.g.	11	0,1	5	42,0	71	0,3	5	6,5	109	1,2	10	9,5	450	1,3	85	18,8
84 DL der öffentl. Verwaltung, Verteidigung u. Sozialvers.	1	0,0	-	0,0	5	0,0	-	0,0	6	0,1	-	0,0	10	0,0	-	0,0
85 Erziehungs- und Unterrichtsdienstleistungen	3	0,0	0	0,7	15	0,1	0	1,6	15	0,2	8	52,9	33	0,1	10	29,3
86 DL des Gesundheitswesens	0	0,0	-	0,0	0	0,0	-	0,0	1	0,0	-	0,0	4	0,0	-	0,0
87-88 DL von Heimen u.des Sozialwesens	-	0,0	-	-	-	0,0	-	-	-	0,0	-	-	-	0,0	-	-
90 Kreative, künstlerische und unterhaltende DL	-	0,0	-	-	-	0,0	-	-	-	0,0	-	-	10	0,0	4	38,6
91 DL von Bibliotheken und Museen	-	0,0	-	-	-	0,0	-	-	-	0,0	-	-	-	0,0	-	-
92 DL des Spiel-, Wett- und Lotteriewesens	-	0,0	-	-	-	0,0	-	-	-	0,0	-	-	-	0,0	-	-
93 DL des Sports, der Unterhaltung und der Erholung	0	0,0	-	0,0	0	0,0	-	0,0	1	0,0	-	0,0	2	0,0	0	9,3
94 DL v. Interessenvertretungen, Kirchen u.a.	2	0,0	-	0,0	12	0,1	-	0,0	4	0,0	-	0,0	18	0,1	-	0,0
95 Reparatur von EDV-Geräten und Gebrauchsgütern	1	0,0	-	0,0	6	0,0	-	0,0	4	0,0	-	0,0	172	0,5	16	9,0
96 Sonstige überwiegend persönliche DL	0	0,0	-	0,0	1	0,0	-	0,0	3	0,0	-	0,0	10	0,0	-	0,0
97 DL privater Haushalte mit Hauspersonal	-	0,0	-	-	-	0,0	-	-	-	0,0	-	-	-	0,0	-	-
Summe	6 199	73,9	721	11,6	13 230	57,7	3 905	29,5	4 485	49,5	1 354	30,2	14 721	43,1	4 472	30,4
Gütersteuern minus Gütersubventionen	45	0,5			164	0,7			54	0,6			198	0,6		
Summe Intermediärverbrauch / Endnachfrage	6 245	74,5			13 394	58,4			4 539	50,1			14 918	43,7		
Wertschöpfung zu Herstellungspreisen	2 139	25,5			9 547	41,6			4 526	49,9			19 202	56,3		
Produktionswert zu Herstellungspreisen	8 384	100,0			22 940	100,0			9 065	100,0			34 121	100,0		

47 Einzelhandel (o. Kfz)				49 Landverkehr u. Transp. in Rohrfernleitungen				50 Schifffahrt				51 Luftfahrt				INDUSTRIES / FINAL USES
	%	davon / of which: IMP	%		%	davon / of which: IMP	%		%	davon / of which: IMP	%		%	davon / of which: IMP	%	PRODUCTS
current prices, mill. EUR																
12	0,1	8	68,3	3	0,0	2	63,8	0	0,0	-	0,0	0	0,0	-	0,0	Products of agriculture, hunting and related services 01
1	0,0	1	43,6	0	0,0	-	0,0	-	0,0	-	-	-	0,0	-	-	Products of forestry, logging and related services 02
-	0,0	-	-	-	0,0	-	-	-	0,0	-	-	-	0,0	-	-	Fish and fishing products 03
0	0,0	0	99,6	1	0,0	1	98,8	-	0,0	-	-	0	0,0	0	100,0	Coal a.lignite; Crude petroleum a.natural gas; metal ores 05-07
2	0,0	0	20,4	5	0,0	1	23,2	-	0,0	-	-	-	0,0	-	-	Other mining a. quarrying prod.; mining support services 08-09
74	0,3	30	40,1	29	0,2	11	39,3	3	2,8	1	36,7	3	0,1	1	44,2	Food products 10
36	0,2	7	18,0	16	0,1	3	17,8	1	1,0	0	16,8	6	0,2	1	17,3	Beverages, Tobacco products 11-12
6	0,0	4	72,9	0	0,0	0	96,0	0	0,0	0	100,0	0	0,0	0	100,0	Textiles 13
19	0,1	14	73,7	6	0,0	4	70,5	0	0,0	0	67,3	0	0,0	0	68,8	Wearing apparel 14
21	0,1	21	100,0	3	0,0	3	98,5	0	0,0	0	100,0	0	0,0	0	98,0	Leather and related products 15
50	0,2	28	56,3	-	0,0	-	-	-	0,0	-	-	-	0,0	-	-	Wood and products of wood and cork 16
158	0,7	104	66,2	14	0,1	9	62,6	0	0,3	0	64,1	2	0,1	1	61,3	Paper and paper products 17
34	0,1	3	7,8	5	0,0	0	6,5	0	0,0	0	2,7	1	0,0	0	18,7	Printing and recording services 18
118	0,5	85	71,9	649	4,0	489	75,4	7	5,7	3	40,3	586	18,6	249	42,4	Coke and refined petroleum products 19
20	0,1	18	88,9	7	0,0	6	85,9	0	0,0	0	83,0	3	0,1	3	96,2	Chemicals and chemical products 20
0	0,0	0	59,6	-	0,0	-	-	-	0,0	-	-	-	0,0	-	-	Basic pharmaceutical products and preparations 21
138	0,6	84	61,1	57	0,4	43	74,3	0	0,2	0	66,5	2	0,1	1	77,4	Rubber and plastic products 22
10	0,0	4	40,2	29	0,2	6	20,0	-	0,0	-	-	-	0,0	-	-	Other non-metallic mineral products 23
-	0,0	-	-	2	0,0	1	32,9	-	0,0	-	-	-	0,0	-	-	Basic metals 24
55	0,2	38	68,7	39	0,2	16	40,9	0	0,2	0	66,0	1	0,0	1	77,1	Fabricated metal products, exc. machinery and equipment 25
20	0,1	17	83,8	-	0,0	-	-	-	0,0	-	-	-	0,0	-	-	Computer, electronic and optical products 26
11	0,0	9	88,4	4	0,0	4	97,2	-	0,0	-	-	0	0,0	0	100,0	Electrical equipment 27
4	0,0	4	99,2	5	0,0	5	96,1	-	0,0	-	-	-	0,0	-	-	Machinery and equipment n.e.c. 28
4	0,0	4	83,4	106	0,6	86	80,9	-	0,0	-	-	-	0,0	-	-	Motor vehicles, trailers and semi-trailers 29
-	0,0	-	-	16	0,1	10	65,3	-	0,0	-	-	44	1,4	34	78,4	Other transport equipment 30
1	0,0	1	100,0	-	0,0	-	-	-	0,0	-	-	-	0,0	-	-	Furniture 31
10	0,0	9	91,7	0	0,0	0	98,9	-	0,0	-	-	0	0,0	0	96,8	Other manufactured goods 32
39	0,2	8	19,9	452	2,8	16	3,6	6	4,5	0	0,1	198	6,3	191	96,1	Repair a.installation services of machinery a.equipment 33
193	0,8	-	0,0	461	2,8	-	0,0	1	1,1	-	0,0	3	0,1	-	0,0	Electricity, gas, steam and air conditioning 35
21	0,1	-	0,0	9	0,1	-	0,0	0	0,0	-	0,0	0	0,0	-	0,0	Natural water; water treatment and supply services 36
37	0,2	0	0,2	23	0,1	0	0,3	0	0,0	-	0,0	0	0,0	-	0,0	Sewerage, waste management a. remediation services 37-39
31	0,1	16	53,2	12	0,1	1	11,8	0	0,2	-	0,0	1	0,0	-	0,0	Buildings and building construction works 41
-	0,0	-	-	41	0,2	-	0,0	-	0,0	-	-	-	0,0	-	-	Constructions a.construction works for civil engineering 42
405	1,8	23	5,8	100	0,6	1	1,2	2	1,2	-	0,0	4	0,1	-	0,0	Specialised construction works 43
57	0,2	-	0,0	460	2,8	7	1,4	0	0,1	-	0,0	2	0,1	-	0,0	Wholesale- a. retail trade, repair of motor vehicles 45
422	1,8	133	31,6	152	0,9	6	4,0	2	1,8	-	0,0	17	0,5	-	0,0	Wholesale trade, exc. o.motor vehicles a. -cycles 46
52	0,2	-	0,0	48	0,3	-	0,0	0	0,0	-	0,0	0	0,0	-	0,0	Retail trade, exc. o.motor vehicles a. -cycles 47
228	1,0	54	23,8	1 365	8,3	55	4,0	5	3,9	5	94,7	11	0,4	2	21,6	Land transport services a. transport services via pipelines 49
7	0,0	4	65,1	5	0,0	3	63,3	0	0,0	0	73,7	1	0,0	1	74,4	Water transport services 50
60	0,3	27	44,7	49	0,3	21	42,3	0	0,2	0	41,3	2	0,0	1	43,0	Air transport services 51
121	0,5	23	18,7	1 011	6,2	69	6,9	31	25,3	1	4,3	1 044	33,2	477	45,7	Warehousing and support services for transportation 52
71	0,3	9	13,2	15	0,1	0	0,1	0	0,1	-	0,0	1	0,0	0	9,5	Postal and courier services 53
128	0,6	44	34,7	100	0,6	35	34,9	3	2,5	1	45,3	84	2,7	13	15,6	Accommod. services; food a.beverage serving services 55-56
102	0,4	34	32,9	16	0,1	5	32,1	0	0,1	0	29,7	3	0,1	1	21,5	Publishing activities 58
8	0,0	0	4,0	2	0,0	0	0,6	0	0,0	-	0,0	3	0,1	0	0,6	Audiovisual services 59
-	0,0	-	-	-	0,0	-	-	-	0,0	-	-	-	0,0	-	-	Programming and broadcasting services 60
127	0,6	-	0,0	30	0,2	-	0,0	0	0,3	-	0,0	2	0,1	-	0,0	Telecommunications services 61
182	0,8	111	60,9	37	0,2	7	19,0	-	0,0	-	-	10	0,3	1	9,6	Information technology serv., communication services 62-63
464	2,0	30	6,4	168	1,0	12	7,0	1	1,1	0	7,2	32	1,0	3	8,2	Financial services 64
112	0,5	1	0,5	69	0,4	2	2,3	0	0,2	0	3,0	7	0,2	1	18,8	Insurance, reinsurance and pension funding services 65
10	0,0	-	0,0	3	0,0	-	0,0	0	0,0	-	0,0	0	0,0	-	0,0	Services auxiliary to financial a. insurance services 66
2 476	10,8	6	0,2	373	2,3	1	0,2	6	4,9	0	0,0	32	1,0	0	0,6	Real estate services 68
438	1,9	23	5,2	114	0,7	3	2,3	1	0,5	0	2,6	6	0,2	1	25,9	Legal and accounting services 69
878	3,8	102	11,7	157	1,0	6	3,9	1	1,0	0	1,3	3	0,1	2	81,5	Serv. of head offices; management consulting service 70
29	0,1	9	32,1	42	0,3	4	9,6	1	0,5	-	0,0	1	0,0	0	2,0	Architectural and engineering services 71
-	0,0	-	-	-	0,0	-	-	-	0,0	-	-	-	0,0	-	-	Scientific research and development services 72
421	1,8	204	48,4	81	0,5	0	0,6	0	0,3	-	0,0	31	1,0	18	59,1	Advertising and market research services 73
146	0,6	7	5,0	18	0,1	2	12,4	0	0,3	0	2,4	1	0,0	0	36,4	Other prot., scientific, technical serv.; veterinary services 74-75
434	1,9	52	11,9	567	3,5	37	6,5	8	6,8	-	0,0	148	4,7	3	2,1	Rental and leasing services 77
76	0,3	12	16,3	210	1,3	2	0,8	1	1,2	0	0,3	45	1,4	0	1,0	Employment services 78
4	0,0	0	0,2	16	0,1	1	4,1	0	0,1	0	2,9	60	1,9	43	71,3	Travel agency, tour operator and related services 79
197	0,9	21	10,7	74	0,4	3	3,8	1	1,0	0	0,8	2	0,1	1	35,0	Other business support services 80-82
7	0,0	-	0,0	4	0,0	-	0,0	0	0,0	-	0,0	0	0,0	-	0,0	Public administration, defence, social security services 84
19	0,1	1	4,2	18	0,1	0	1,5	0	0,0	-	0,0	7	0,2	1	21,3	Education services 85
2	0,0	-	0,0	5	0,0	-	0,0	-	0,0	-	-	0	0,0	-	0,0	Human health services 86
-	0,0	-	-	-	0,0	-	-	-	0,0	-	-	-	0,0	-	-	Residential care services, social work services 87-88
-	0,0	-	-	0	0,0	-	0,0	-	0,0	-	-	-	0,0	-	-	Creative, arts and entertainment services 90
-	0,0	-	-	-	0,0	-	-	-	0,0	-	-	-	0,0	-	-	Library, archive, museum and other cultural services 91
-	0,0	-	-	-	0,0	-	-	-	0,0	-	-	-	0,0	-	-	Gambling and betting services 92
1	0,0	-	0,0	0	0,0	-	0,0	-	0,0	-	-	0	0,0	-	0,0	Sporting services, amusement and recreation services 93
16	0,1	-	0,0	3	0,0	-	0,0	0	0,0	-	0,0	0	0,0	-	0,0	Services furnished by membership organisations 94
175	0,8	1	0,7	7	0,0	-	0,0	0	0,0	-	0,0	0	0,0	-	0,0	Repair services of computers, pers. a. household goods 95
11	0,0	-	0,0	4	0,0	-	0,0	0	0,0	-	0,0	1	0,0	-	0,0	Other personal services 96
-	0,0	-	-	-	0,0	-	-	-	0,0	-	-	-	0,0	-	-	Services of households as employers of dom. personnel 97
9 014	39,2	1 450	16,1	7 316	44,6	999	13,7	86	69,8	13	14,6	2 410	76,6	1 054	43,7	Total
198	0,9			418	2,5			1	0,4			5	0,2			Taxes on products less subsidies on products
9 212	40,0			7 734	47,2			86	70,3			2 416	76,8			Total intermediate consumption / final uses
13 802	60,0			8 656	52,8			36	29,7			731	23,2			Value added at basic prices
23 014	100,0			16 390	100,0			123	100,0			3 147	100,0			Output at basic prices

Tabelle 2.2

Verwendungstabelle zu Herstellungspreisen inklusive Importe, cif

AKTIVITÄTEN / ENDNACHFRAGEKATEGORIEN	52				53				55-56				58			
	Lagerei, Erbr. v. sonst. DL für den Verkehr				Post- und Kurierdienste				Beherbergung u. Gastronomie				Verlagswesen			
GÜTER		%	davon / of which: IMP	%		%	davon / of which: IMP	%		%	davon / of which: IMP	%		%	davon / of which: IMP	%
	laufende Preise, Mio EUR															
01 Erz.d. Landwirtschaft u. Jagd; damit verbundene DL	9	0,1	7	79,7	0	0,0	-	0,0	289	1,1	189	65,3	-	0,0	-	-
02 Forstwirtschaftliche Erzeugnisse und DL	-	0,0	-	-	0	0,0	-	0,0	0	0,0	0	9,8	-	0,0	-	-
03 Fische u. Fischereierzeugnisse	-	0,0	-	-	-	0,0	-	-	66	0,3	37	55,6	-	0,0	-	-
05-07 Kohle; Erdöl u.Erdgas; Erze	0	0,0	0	98,3	0	0,0	0	100,0	1	0,0	1	100,0	0	0,0	0	100,0
08-09 Steine u.Erden; DL für den Bergbau	8	0,1	1	18,9	-	0,0	-	-	-	0,0	-	-	-	0,0	-	-
10 Nahrungs- und Futtermittel	5	0,0	2	40,0	0	0,0	0	42,4	1 776	7,1	751	42,3	1	0,0	0	40,6
11-12 Getränke, Tabakerzeugnisse	3	0,0	0	18,0	0	0,0	0	18,5	932	3,7	178	19,1	0	0,0	0	17,6
13 Textilien	0	0,0	0	98,9	0	0,0	0	100,0	8	0,0	8	99,1	0	0,0	0	100,0
14 Bekleidung	9	0,1	6	68,0	0	0,0	0	81,3	6	0,0	5	73,0	1	0,0	0	71,5
15 Leder und Lederwaren	3	0,0	3	94,2	0	0,0	0	100,0	11	0,0	11	99,8	2	0,1	2	100,0
16 Holz sowie Holz-, Kork- und Flechtwaren	1	0,0	0	24,8	-	0,0	-	-	-	0,0	-	-	-	0,0	-	-
17 Papier, Pappe und Waren daraus	15	0,1	9	62,8	5	0,2	3	66,7	72	0,3	48	67,4	3	0,1	2	66,1
18 Verlags- und Druckerzeugnisse	4	0,0	0	11,1	2	0,1	0	0,4	5	0,0	1	11,0	821	28,4	16	2,0
19 Kokereierzeugnisse und Mineralölerzeugnisse	57	0,5	40	69,6	9	0,3	6	73,2	152	0,6	111	72,8	2	0,1	1	68,6
20 Chemische Erzeugnisse	5	0,0	4	84,6	0	0,0	0	98,6	47	0,2	40	85,4	1	0,0	1	90,1
21 Pharmazeutische Erzeugnisse	-	0,0	-	-	-	0,0	-	-	-	0,0	-	-	-	0,0	-	-
22 Gummi- und Kunststoffwaren	29	0,3	23	79,3	1	0,0	1	79,0	19	0,1	13	65,6	8	0,3	5	66,7
23 Glas, Keramik, bearbeitete Steine und Erden	8	0,1	2	19,7	-	0,0	-	-	-	0,0	-	-	-	0,0	-	-
24 Metalle und Halbzeug daraus	-	0,0	-	-	-	0,0	-	-	-	0,0	-	-	-	0,0	-	-
25 Metallerzeugnisse	25	0,2	11	45,9	0	0,0	0	78,6	99	0,4	75	75,9	6	0,2	3	58,3
26 EDV-Geräte, elektronische und optische Erzeugnisse	-	0,0	-	-	-	0,0	-	-	-	0,0	-	-	-	0,0	-	-
27 Elektrische Ausrüstungen	1	0,0	1	96,9	0	0,0	0	89,8	11	0,0	11	98,4	0	0,0	0	89,7
28 Maschinen	0	0,0	0	100,0	1	0,0	1	77,7	-	0,0	-	-	-	0,0	-	-
29 Kraftwagen und Kraftwagenteile	30	0,3	26	85,8	-	0,0	-	-	1	0,0	1	87,8	-	0,0	-	-
30 Sonstige Fahrzeuge	-	0,0	-	-	-	0,0	-	-	-	0,0	-	-	-	0,0	-	-
31 Möbel	-	0,0	-	-	-	0,0	-	-	-	0,0	-	-	-	0,0	-	-
32 Waren a.n.g.	0	0,0	0	96,8	0	0,0	0	98,8	4	0,0	3	74,7	3	0,1	3	91,0
33 Reparatur u. Installation v. Maschinen u. Ausrüstungen	60	0,5	0	0,7	3	0,1	1	25,8	16	0,1	1	3,3	3	0,1	2	58,9
35 Energie und DL der Energieversorgung	152	1,4	-	0,0	14	0,5	-	0,0	254	1,0	-	0,0	4	0,1	-	0,0
36 Wasser und DL der Wasserversorgung	17	0,1	-	0,0	1	0,0	-	0,0	46	0,2	-	0,0	0	0,0	-	0,0
37-39 DL der Abwasser- u. Abfallentsorgung; Rückgewinnung	21	0,2	0	0,1	1	0,0	-	0,0	65	0,3	0	0,2	4	0,1	-	0,0
41 Gebäude und Hochbauarbeiten	25	0,2	4	15,6	1	0,0	-	0,0	43	0,2	3	6,1	2	0,1	0	0,1
42 Tiefbauten und Tiefbauarbeiten	542	4,8	-	0,0	-	0,0	-	-	-	0,0	-	-	-	0,0	-	-
43 Bauinstallations- u. sonst. Ausbauarbeiten	242	2,2	4	1,5	33	1,2	-	0,0	565	2,2	2	0,4	11	0,4	0	0,0
45 Kfz-Handel und -reparatur	110	1,0	6	5,1	2	0,1	-	0,0	22	0,1	-	0,0	4	0,1	-	0,0
46 Großhandelsleistungen (o. Kfz)	71	0,6	2	2,3	16	0,6	1	7,8	891	3,5	62	7,0	23	0,8	4	19,0
47 Einzelhandelsleistungen (o. Kfz)	8	0,1	-	0,0	2	0,1	-	0,0	216	0,9	-	0,0	4	0,1	-	0,0
49 Landverkehrsleist. u. Tranportleist. in Rohrfernleitungen	49	0,4	15	30,9	48	1,7	0	0,5	49	0,2	16	32,2	61	2,1	15	24,5
50 Schifffahrtsleistungen	1	0,0	0	81,5	0	0,0	0	75,5	1	0,0	1	69,4	2	0,1	0	0,2
51 Luftfahrtleistungen	23	0,2	9	41,9	10	0,4	9	86,3	23	0,1	10	42,9	4	0,1	2	61,6
52 Lagereileistungen, sonst. DL für den Verkehr	1 437	12,8	85	5,9	1	0,0	0	40,3	19	0,1	8	39,2	20	0,7	0	1,9
53 Post- und Kurierdienste	27	0,2	1	2,9	861	31,4	277	32,1	28	0,1	0	0,4	14	0,5	2	15,9
55-56 Beherbergungs- und Gastronomie-DL	51	0,5	18	36,0	7	0,2	2	35,7	261	1,0	57	22,0	6	0,2	2	35,4
58 DL des Verlagswesens	11	0,1	3	31,1	5	0,2	2	30,5	16	0,1	5	31,7	42	1,5	19	45,3
59 DL d. Filmherstellung, d. -vertriebs u. -verleihs; Kino-DL	1	0,0	0	2,0	1	0,0	0	25,0	1	0,0	1	76,4	7	0,2	1	18,5
60 Rundfunkveranstaltungsleistungen	-	0,0	-	-	-	0,0	-	-	6	0,0	-	0,0	-	0,0	-	-
61 Telekommunikationsdienstleistungen	75	0,7	-	0,0	11	0,4	-	0,0	49	0,2	-	0,0	25	0,9	-	0,0
62-63 DL d.Informationstechnologie; Informations-DL	55	0,5	8	14,4	12	0,5	11	84,5	33	0,1	11	33,9	65	2,3	50	76,3
64 Finanzdienstleistungen	129	1,2	7	5,4	27	1,0	2	7,9	322	1,3	21	6,5	43	1,5	2	5,4
65 DL v.Versicherungen und Pensionskassen	28	0,3	0	1,0	1	0,1	0	0,1	47	0,2	0	1,0	8	0,3	0	0,1
66 Mit Finanz- u.Versicherungsleist. verb. DL	2	0,0	-	0,0	0	0,0	-	0,0	5	0,0	-	0,0	1	0,0	-	0,0
68 DL des Grundstücks- und Wohnungswesens	389	3,5	1	0,2	73	2,7	0	0,0	1 238	4,9	0	0,0	67	2,3	0	0,2
69 Rechts-, Steuerberatungs- und Wirtschaftsprüfungs-DL	53	0,5	3	5,9	9	0,3	1	6,0	203	0,8	2	0,9	43	1,5	1	1,6
70 DL d. Unternehmensführung u. -beratung	95	0,8	6	6,8	13	0,5	1	6,5	337	1,3	11	3,2	92	3,2	3	3,5
71 DL von Architektur- und Ingenieurbüros	114	1,0	35	30,4	13	0,5	-	0,0	4	0,0	2	43,9	3	0,1	0	7,1
72 Forschungs- und Entwicklungs-DL	-	0,0	-	-	-	0,0	-	-	-	0,0	-	-	-	0,0	-	-
73 Werbe- und Marktforschungs-DL	84	0,8	4	4,8	55	2,0	1	1,1	72	0,3	54	75,5	118	4,1	13	11,2
74-75 Sonst. freiberufl., wiss. u. techn. DL; DL d. Veterinärwesens	12	0,1	1	11,4	3	0,1	0	0,5	25	0,1	1	2,8	13	0,5	1	5,6
77 DL der Vermietung v. beweglichen Sachen	90	0,8	3	3,0	12	0,4	1	6,8	253	1,0	70	27,5	15	0,5	0	2,3
78 DL der Arbeitskräfteüberlassung	212	1,9	2	0,7	46	1,7	0	0,1	173	0,7	1	0,6	67	2,3	0	0,5
79 Reisebüro- und Reiseveranstaltungs-DL	25	0,2	9	35,5	0	0,0	-	0,0	20	0,1	15	74,3	0	0,0	-	0,0
80-82 Wirtschaftliche Dienstleistungen a.n.g.	72	0,6	3	3,7	11	0,4	0	0,4	85	0,3	2	2,2	48	1,6	1	1,3
84 DL der öffentl. Verwaltung, Verteidigung u. Sozialvers.	2	0,0	-	0,0	0	0,0	-	0,0	5	0,0	-	0,0	2	0,1	-	0,0
85 Erziehungs- und Unterrichtsdienstleistungen	18	0,2	2	8,6	1	0,0	0	70,5	4	0,0	2	60,1	2	0,1	1	39,9
86 DL des Gesundheitswesens	3	0,0	-	0,0	1	0,0	-	0,0	3	0,0	-	0,0	0	0,0	-	0,0
87-88 DL von Heimen u.des Sozialwesens	-	0,0	-	-	-	0,0	-	-	-	0,0	-	-	-	0,0	-	-
90 Kreative, künstlerische und unterhaltende DL	-	0,0	-	-	-	0,0	-	-	33	0,1	13	38,6	84	2,9	2	2,1
91 DL von Bibliotheken und Museen	-	0,0	-	-	-	0,0	-	-	-	0,0	-	-	-	0,0	-	-
92 DL des Spiel-, Wett- und Lotteriewesens	-	0,0	-	-	-	0,0	-	-	-	0,0	-	-	-	0,0	-	-
93 DL des Sports, der Unterhaltung und der Erholung	0	0,0	-	0,0	0	0,0	-	0,0	7	0,0	0	0,1	1	0,0	-	0,0
94 DL v. Interessenvertretungen, Kirchen u.a.	2	0,0	-	0,0	0	0,0	-	0,0	8	0,0	-	0,0	3	0,1	-	0,0
95 Reparatur von EDV-Geräten und Gebrauchsgütern	6	0,1	-	0,0	3	0,1	-	0,0	11	0,0	-	0,0	7	0,2	-	0,0
96 Sonstige überwiegend persönliche DL	1	0,0	-	0,0	1	0,0	-	0,0	135	0,5	-	0,0	0	0,0	-	0,0
97 DL privater Haushalte mit Hauspersonal	-	0,0	-	-	-	0,0	-	-	-	0,0	-	-	-	0,0	-	-
Summe	4 526	40,4	368	8,1	1 320	48,1	321	24,3	9 097	36,1	1 852	20,4	1 761	60,9	157	8,9
Gütersteuern minus Gütersubventionen	69	0,6			30	1,1			382	1,5			5	0,2		
Summe Intermediärverbrauch / Endnachfrage	4 595	41,1			1 350	49,2			9 479	37,7			1 767	61,1		
Wertschöpfung zu Herstellungspreisen	6 595	58,9			1 396	50,8			15 697	62,3			1 124	38,9		
Produktionswert zu Herstellungspreisen	11 190	100,0			2 746	100,0			25 176	100,0			2 891	100,0		

59 Herst., Verleih u. Vertrieb v. Filmen; Kinos				60 Rundfunk-veranstalter				61 Tele-kommunikation				62-63 Erbr. v. DL d. Informations-technologie; Informations-DL				INDUSTRIES / FINAL USES
	%	davon / of which: IMP	%		%	davon / of which: IMP	%		%	davon / of which: IMP	%		%	davon / of which: IMP	%	PRODUCTS
current prices, mill. EUR																
1	0,0	0	64,3	0	0,0	-	0,0	0	0,0	0	68,4	-	0,0	-	-	Products of agriculture, hunting and related services 01
-	0,0	-	-	-	0,0	-	-	0	0,0	-	0,0	-	0,0	-	-	Products of forestry, logging and related services 02
-	0,0	-	-	-	0,0	-	-	-	0,0	-	-	-	0,0	-	-	Fish and fishing products 03
0	0,0	0	100,0	0	0,0	0	100,0	0	0,0	0	100,0	0	0,0	0	100,0	Coal a.lignite; Crude petroleum a.natural gas; metal ores 05-07
-	0,0	-	-	-	0,0	-	-	-	0,0	-	-	-	0,0	-	-	Other mining a. quarrying prod.; mining support services 08-09
6	0,4	2	44,0	0	0,0	0	38,6	0	0,0	0	46,0	1	0,0	0	43,4	Food products 10
4	0,2	1	18,0	0	0,0	0	15,9	0	0,0	0	17,9	0	0,0	0	18,1	Beverages, Tobacco products 11-12
0	0,0	0	100,0	0	0,0	0	100,0	0	0,0	0	100,0	0	0,0	0	100,0	Textiles 13
0	0,0	0	76,8	0	0,0	0	70,3	0	0,0	0	69,7	0	0,0	0	82,6	Wearing apparel 14
0	0,0	0	100,0	0	0,0	0	96,8	0	0,0	0	100,0	0	0,0	0	98,6	Leather and related products 15
-	0,0	-	-	0	0,0	0	59,8	-	0,0	-	-	-	0,0	-	-	Wood and products of wood and cork 16
2	0,1	1	63,3	1	0,1	1	67,4	9	0,1	6	62,8	40	0,4	25	62,5	Paper and paper products 17
0	0,0	0	100,0	2	0,1	1	41,5	5	0,1	1	10,4	61	0,5	4	7,3	Printing and recording services 18
2	0,1	1	72,1	1	0,0	0	71,2	4	0,1	3	70,0	14	0,1	10	73,8	Coke and refined petroleum products 19
2	0,1	2	96,0	0	0,0	0	87,8	1	0,0	1	86,7	1	0,0	1	88,5	Chemicals and chemical products 20
-	0,0	-	-	-	0,0	-	-	-	0,0	-	-	-	0,0	-	-	Basic pharmaceutical products and preparations 21
1	0,0	0	68,5	0	0,0	0	84,5	5	0,1	4	71,0	15	0,1	9	63,2	Rubber and plastic products 22
-	0,0	-	-	-	0,0	-	-	0	0,0	0	21,7	-	0,0	-	-	Other non-metallic mineral products 23
-	0,0	-	-	-	0,0	-	-	-	0,0	-	-	-	0,0	-	-	Basic metals 24
0	0,0	0	65,0	0	0,0	0	68,4	5	0,1	2	53,2	1	0,0	1	77,4	Fabricated metal products, exc. machinery and equipment 25
37	2,5	30	81,6	15	1,0	13	84,7	450	7,5	444	98,5	204	1,8	180	88,5	Computer, electronic and optical products 26
0	0,0	0	99,0	1	0,1	1	96,6	32	0,5	29	92,1	11	0,1	10	89,3	Electrical equipment 27
-	0,0	-	-	-	0,0	-	-	-	0,0	-	-	2	0,0	1	75,6	Machinery and equipment n.e.c. 28
-	0,0	-	-	0	0,0	-	0,0	-	0,0	-	-	-	0,0	-	-	Motor vehicles, trailers and semi-trailers 29
-	0,0	-	-	-	0,0	-	-	-	0,0	-	-	-	0,0	-	-	Other transport equipment 30
-	0,0	-	-	-	0,0	-	-	-	0,0	-	-	-	0,0	-	-	Furniture 31
0	0,0	0	100,0	0	0,0	0	100,0	0	0,0	0	98,9	0	0,0	0	100,0	Other manufactured goods 32
2	0,2	0	18,2	7	0,4	-	0,0	101	1,7	1	0,8	10	0,1	-	0,0	Repair a.installation services of machinery a.equipment 33
4	0,3	-	0,0	5	0,4	-	0,0	63	1,0	-	0,0	21	0,2	-	0,0	Electricity, gas, steam and air conditioning 35
0	0,0	-	0,0	0	0,0	-	0,0	5	0,1	-	0,0	1	0,0	-	0,0	Natural water; water treatment and supply services 36
3	0,2	0	0,2	1	0,1	-	0,0	4	0,1	-	0,0	12	0,1	-	0,0	Sewerage, waste management a. remediation services 37-39
0	0,0	-	0,0	1	0,1	-	0,0	1	0,0	-	0,0	2	0,0	0	3,2	Buildings and building construction works 41
-	0,0	-	-	-	0,0	-	-	38	0,6	-	0,0	-	0,0	-	-	Constructions a.construction works for civil engineering 42
6	0,4	-	0,0	3	0,2	-	0,0	13	0,2	-	0,0	54	0,5	0	0,1	Specialised construction works 43
1	0,1	-	0,0	0	0,0	-	0,0	2	0,0	-	0,0	9	0,1	-	0,0	Wholesale- a. retail trade, repair of motor vehicles 45
7	0,4	1	9,7	2	0,1	-	0,0	65	1,1	1	1,3	42	0,4	9	20,7	Wholesale trade, exc. o.motor vehicles a. -cycles 46
1	0,1	-	0,0	0	0,0	-	0,0	64	1,1	-	0,0	6	0,1	-	0,0	Retail trade, exc. o.motor vehicles a. -cycles 47
2	0,1	1	26,2	1	0,1	0	11,5	11	0,2	2	21,8	12	0,1	3	20,4	Land transport services a. transport services via pipelines 49
0	0,0	0	46,7	0	0,0	0	50,0	0	0,0	0	13,2	0	0,0	0	85,3	Water transport services 50
5	0,3	2	44,5	4	0,3	2	41,6	9	0,2	4	43,1	16	0,1	7	41,9	Air transport services 51
1	0,0	0	44,0	0	0,0	0	19,3	6	0,1	1	10,5	5	0,0	1	19,3	Warehousing and support services for transportation 52
7	0,4	0	0,8	6	0,4	2	38,8	5	0,1	0	0,9	29	0,3	0	1,3	Postal and courier services 53
4	0,3	1	36,3	6	0,4	2	39,2	25	0,4	9	36,3	30	0,3	11	36,3	Accommod. services; food a.beverage serving services 55-56
3	0,2	1	20,3	2	0,1	1	62,0	18	0,3	6	30,7	36	0,3	16	45,2	Publishing activities 58
439	29,6	194	44,1	389	26,3	188	48,4	23	0,4	23	100,0	3	0,0	3	100,0	Audiovisual services 59
-	0,0	-	-	-	0,0	-	-	-	0,0	-	-	-	0,0	-	-	Programming and broadcasting services 60
28	1,9	-	0,0	111	7,5	11	9,8	1 251	20,7	546	43,6	53	0,5	14	27,4	Telecommunications services 61
17	1,2	6	36,5	16	1,1	0	1,5	99	1,6	85	85,5	3 453	30,3	1 066	30,9	Information technology serv., communication services 62-63
18	1,2	1	6,6	5	0,4	0	5,5	71	1,2	7	10,4	197	1,7	19	9,8	Financial services 64
2	0,1	0	4,8	1	0,1	-	0,0	5	0,1	0	0,4	32	0,3	0	0,2	Insurance, reinsurance and pension funding services 65
0	0,0	-	0,0	0	0,0	-	0,0	1	0,0	-	0,0	4	0,0	-	0,0	Services auxiliary to financial a. insurance services 66
64	4,3	2	2,9	18	1,2	1	8,0	219	3,6	1	0,5	284	2,5	5	1,6	Real estate services 68
16	1,1	4	22,8	10	0,7	0	0,1	33	0,5	0	0,7	106	0,9	6	5,9	Legal and accounting services 69
31	2,1	16	51,2	17	1,1	12	70,9	43	0,7	9	20,9	212	1,9	59	27,7	Serv. of head offices; management consulting service 70
0	0,0	-	0,0	0	0,0	-	0,0	52	0,9	0	0,2	6	0,1	1	23,1	Architectural and engineering services 71
-	0,0	-	-	-	0,0	-	-	-	0,0	-	-	-	0,0	-	-	Scientific research and development services 72
77	5,2	23	29,5	47	3,2	0	1,0	227	3,8	8	3,5	107	0,9	30	28,3	Advertising and market research services 73
8	0,5	2	28,8	7	0,5	2	27,3	12	0,2	1	11,2	24	0,2	6	23,8	Other prof., scientific, technical serv.; veterinary services 74-75
10	0,7	0	4,0	4	0,3	-	0,0	129	2,1	0	0,0	133	1,2	26	19,6	Rental and leasing services 77
41	2,8	4	9,9	22	1,5	3	15,6	93	1,5	3	2,7	263	2,3	10	3,9	Employment services 78
0	0,0	-	0,0	0	0,0	-	0,0	2	0,0	-	0,0	1	0,0	-	0,0	Travel agency, tour operator and related services 79
26	1,7	7	27,0	24	1,6	6	24,5	41	0,7	4	10,5	79	0,7	18	22,3	Other business support services 80-82
1	0,1	-	0,0	2	0,1	-	0,0	0	0,0	-	0,0	5	0,0	-	0,0	Public administration, defence, social security services 84
0	0,0	0	0,6	1	0,1	0	0,5	2	0,0	1	28,6	12	0,1	10	83,8	Education services 85
0	0,0	-	0,0	0	0,0	-	0,0	2	0,0	-	0,0	-	0,0	-	-	Human health services 86
-	0,0	-	-	-	0,0	-	-	-	0,0	-	-	-	0,0	-	-	Residential care services, social work services 87-88
33	2,2	13	38,6	76	5,1	26	34,3	4	0,1	2	38,6	-	0,0	-	-	Creative, arts and entertainment services 90
-	0,0	-	-	-	0,0	-	-	-	0,0	-	-	-	0,0	-	-	Library, archive, museum and other cultural services 91
-	0,0	-	-	-	0,0	-	-	-	0,0	-	-	-	0,0	-	-	Gambling and betting services 92
0	0,0	-	0,0	0	0,0	-	0,0	1	0,0	-	0,0	1	0,0	-	0,0	Sporting services, amusement and recreation services 93
1	0,0	-	0,0	0	0,0	-	0,0	0	0,0	-	0,0	5	0,0	-	0,0	Services furnished by membership organisations 94
4	0,3	-	0,0	0	0,0	-	0,0	1	0,0	-	0,0	136	1,2	2	1,1	Repair services of computers, pers. a. household goods 95
0	0,0	-	0,0	0	0,0	-	0,0	3	0,1	-	0,0	-	0,0	-	-	Other personal services 96
-	0,0	-	-	-	0,0	-	-	-	0,0	-	-	-	0,0	-	-	Services of households as employers of dom. personnel 97
918	61,8	318	34,6	813	55,0	276	33,9	3 259	54,0	1 203	36,9	5 752	50,5	1 565	27,2	Total
5	0,3			14	1,0			21	0,4			39	0,3			Taxes on products less subsidies on products
923	62,1			827	56,0			3 280	54,4			5 791	50,8			Total intermediate consumption / final uses
563	37,9			651	44,0			2 750	45,6			5 607	49,2			Value added at basic prices
1 486	100,0			1 478	100,0			6 031	100,0			11 398	100,0			Output at basic prices

Tabelle 2.2

Verwendungstabelle zu Herstellungspreisen inklusive Importe, cif

AKTIVITÄTEN / ENDNACHFRAGEKATEGORIEN	64 Erbr. v. Finanzdienstleistungen				65 Versicherungen und Pensionskassen				66 Mit Finanz- u. Vers.tätigk. verb. DL				68 Grundstücks- und Wohnungswesen			
GÜTER		%	davon / of which: IMP	%		%	davon / of which: IMP	%		%	davon / of which: IMP	%		%	davon / of which: IMP	%
	laufende Preise, Mio EUR															
01 Erz.d. Landwirtschaft u. Jagd; damit verbundene DL	0	0,0	0	93,0	0	0,0	0	67,9	-	0,0	-	-	0	0,0	0	52,2
02 Forstwirtschaftliche Erzeugnisse und DL	-	0,0	-	-	-	0,0	-	-	-	0,0	-	-	-	0,0	-	-
03 Fische u. Fischereierzeugnisse	-	0,0	-	-	-	0,0	-	-	-	0,0	-	-	-	0,0	-	-
05-07 Kohle; Erdöl u.Erdgas; Erze	0	0,0	0	100,0	0	0,0	0	100,0	0	0,0	0	100,0	1	0,0	1	86,3
08-09 Steine u.Erden; DL für den Bergbau	-	0,0	-	-	-	0,0	-	-	0	0,0	0	23,9	17	0,0	4	21,1
10 Nahrungs- und Futtermittel	2	0,0	1	46,6	2	0,0	1	42,8	0	0,0	0	29,5	1	0,0	0	47,0
11-12 Getränke, Tabakerzeugnisse	1	0,0	0	21,7	1	0,0	0	21,1	0	0,0	0	17,6	0	0,0	0	17,7
13 Textilien	0	0,0	0	100,0	0	0,0	0	100,0	0	0,0	0	100,0	0	0,0	0	94,9
14 Bekleidung	5	0,0	4	85,3	2	0,0	2	83,8	1	0,0	1	87,0	3	0,0	2	72,4
15 Leder und Lederwaren	9	0,1	9	100,0	5	0,1	5	100,0	2	0,0	2	100,0	2	0,0	2	100,0
16 Holz sowie Holz-, Kork- und Flechtwaren	-	0,0	-	-	-	0,0	-	-	-	0,0	-	-	2	0,0	1	26,4
17 Papier, Pappe und Waren daraus	36	0,2	27	75,2	13	0,2	10	79,2	10	0,3	8	81,3	17	0,0	11	62,9
18 Verlags- und Druckerzeugnisse	23	0,1	2	7,8	9	0,1	0	0,2	7	0,2	0	5,2	9	0,0	0	0,1
19 Kokereierzeugnisse und Mineralölerzeugnisse	11	0,1	9	82,5	2	0,0	2	84,5	2	0,1	2	84,3	53	0,1	34	64,4
20 Chemische Erzeugnisse	7	0,0	7	99,0	3	0,0	3	97,1	1	0,0	1	98,9	19	0,0	17	88,8
21 Pharmazeutische Erzeugnisse	-	0,0	-	-	-	0,0	-	-	-	0,0	-	-	-	0,0	-	-
22 Gummi- und Kunststoffwaren	25	0,1	21	83,1	16	0,2	12	79,7	7	0,2	5	80,2	27	0,1	17	65,0
23 Glas, Keramik, bearbeitete Steine und Erden	-	0,0	-	-	-	0,0	-	-	0	0,0	0	25,8	121	0,3	28	23,6
24 Metalle und Halbzeug daraus	-	0,0	-	-	-	0,0	-	-	-	0,0	-	-	3	0,0	1	32,6
25 Metallerzeugnisse	17	0,1	14	81,5	9	0,1	7	77,9	4	0,1	3	78,2	34	0,1	21	63,4
26 EDV-Geräte, elektronische und optische Erzeugnisse	-	0,0	-	-	-	0,0	-	-	-	0,0	-	-	-	0,0	-	-
27 Elektrische Ausrüstungen	1	0,0	1	100,0	2	0,0	2	99,7	0	0,0	0	97,8	9	0,0	9	98,4
28 Maschinen	0	0,0	0	100,0	0	0,0	0	100,0	-	0,0	-	-	2	0,0	2	100,0
29 Kraftwagen und Kraftwagenteile	-	0,0	-	-	-	0,0	-	-	-	0,0	-	-	-	0,0	-	-
30 Sonstige Fahrzeuge	-	0,0	-	-	-	0,0	-	-	-	0,0	-	-	-	0,0	-	-
31 Möbel	-	0,0	-	-	-	0,0	-	-	-	0,0	-	-	-	0,0	-	-
32 Waren a.n.g.	3	0,0	3	100,0	1	0,0	1	100,0	-	0,0	-	-	5	0,0	5	94,8
33 Reparatur u. Installation v. Maschinen u. Ausrüstungen	5	0,0	-	0,0	0	0,0	-	0,0	0	0,0	-	0,0	4	0,0	0	0,8
35 Energie und DL der Energieversorgung	32	0,2	-	0,0	7	0,1	-	0,0	4	0,1	-	0,0	328	0,7	-	0,0
36 Wasser und DL der Wasserversorgung	15	0,1	-	0,0	17	0,3	-	0,0	1	0,0	-	0,0	457	1,0	-	0,0
37-39 DL der Abwasser- u. Abfallentsorgung; Rückgewinnung	42	0,2	0	0,0	52	0,8	-	0,0	10	0,3	-	0,0	1 982	4,4	0	0,0
41 Gebäude und Hochbauarbeiten	10	0,1	0	1,6	2	0,0	-	0,0	1	0,0	-	0,0	631	1,4	18	2,8
42 Tiefbauten und Tiefbauarbeiten	-	0,0	-	-	-	0,0	-	-	-	0,0	-	-	-	0,0	-	-
43 Bauinstallations- u. sonst. Ausbauarbeiten	138	0,8	0	0,1	18	0,3	-	0,0	16	0,5	-	0,0	3 322	7,5	16	0,5
45 Kfz-Handel und -reparatur	10	0,1	-	0,0	2	0,0	-	0,0	3	0,1	-	0,0	11	0,0	-	0,0
46 Großhandelsleistungen (o. Kfz)	30	0,2	1	3,9	12	0,2	-	0,0	8	0,2	3	32,6	53	0,1	3	4,9
47 Einzelhandelsleistungen (o. Kfz)	22	0,1	-	0,0	9	0,1	-	0,0	4	0,1	-	0,0	14	0,0	-	0,0
49 Landverkehrsleist. u. Tranportleist. in Rohrfernleitungen	17	0,1	1	7,8	26	0,4	1	4,9	3	0,1	0	15,2	12	0,0	2	17,8
50 Schifffahrtsleistungen	0	0,0	0	75,5	0	0,0	0	80,0	0	0,0	0	80,0	0	0,0	0	75,0
51 Luftfahrtleistungen	46	0,3	19	41,5	86	1,3	36	41,4	6	0,2	2	41,5	10	0,0	4	41,6
52 Lagereileistungen, sonst. DL für den Verkehr	4	0,0	1	11,9	3	0,0	0	5,8	1	0,0	0	8,6	4	0,0	1	25,9
53 Post- und Kurierdienste	93	0,6	1	0,8	43	0,6	-	0,0	12	0,4	-	0,0	27	0,1	0	0,1
55-56 Beherbergungs- und Gastronomie-DL	108	0,6	38	35,5	148	2,2	53	35,4	7	0,2	2	35,5	29	0,1	11	36,3
58 DL des Verlagswesens	86	0,5	27	31,0	35	0,5	11	32,4	14	0,4	4	32,7	31	0,1	12	37,3
59 DL d. Filmherstellung, d. -vertriebs u. -verleihs; Kino-DL	8	0,0	0	0,6	3	0,0	0	0,3	1	0,0	0	2,2	2	0,0	0	3,7
60 Rundfunkveranstaltungsleistungen	-	0,0	-	-	-	0,0	-	-	-	0,0	-	-	-	0,0	-	-
61 Telekommunikationsdienstleistungen	162	1,0	-	0,0	70	1,0	-	0,0	21	0,6	-	0,0	47	0,1	-	0,0
62-63 DL d.Informationstechnologie; Informations-DL	290	1,7	73	25,3	315	4,6	2	0,5	46	1,4	20	44,1	54	0,1	20	36,9
64 Finanzdienstleistungen	2 262	13,5	551	24,4	223	3,3	21	9,3	334	10,0	69	20,5	1 326	3,0	21	1,6
65 DL v.Versicherungen und Pensionskassen	39	0,2	1	2,8	437	6,4	391	89,6	4	0,1	0	0,6	409	0,9	1	0,3
66 Mit Finanz- u.Versicherungsleist. verb. DL	607	3,6	-	0,0	1 084	15,9	1	0,1	1 287	38,5	75	5,8	6	0,0	-	0,0
68 DL des Grundstücks- und Wohnungswesens	334	2,0	4	1,2	96	1,4	0	0,0	60	1,8	1	1,3	2 962	6,6	18	0,6
69 Rechts-, Steuerberatungs- und Wirtschaftsprüfungs-DL	192	1,1	33	17,3	124	1,8	0	0,2	31	0,9	2	4,8	86	0,2	13	15,0
70 DL d. Unternehmensführung u. -beratung	1 031	6,1	69	6,7	159	2,3	12	7,3	57	1,7	8	13,1	142	0,3	4	3,2
71 DL von Architektur- und Ingenieurbüros	80	0,5	0	0,2	66	1,0	-	0,0	0	0,0	-	0,0	88	0,2	10	10,9
72 Forschungs- und Entwicklungs-DL	-	0,0	-	-	-	0,0	-	-	-	0,0	-	-	-	0,0	-	-
73 Werbe- und Marktforschungs-DL	443	2,6	22	5,1	149	2,2	0	0,3	32	1,0	2	7,4	63	0,1	12	18,8
74-75 Sonst. freiberufl., wiss. u. techn. DL; DL d. Veterinärwesens	86	0,5	5	5,5	41	0,6	0	0,1	7	0,2	1	13,6	12	0,0	1	11,5
77 DL der Vermietung v. beweglichen Sachen	61	0,4	1	1,3	12	0,2	-	0,0	25	0,8	0	1,3	163	0,4	0	0,3
78 DL der Arbeitskräfteüberlassung	16	0,1	9	54,3	-	0,0	-	-	8	0,2	2	21,3	47	0,1	-	0,0
79 Reisebüro- und Reiseveranstaltungs-DL	4	0,0	0	0,0	8	0,1	-	0,0	1	0,0	-	0,0	1	0,0	-	0,0
80-82 Wirtschaftliche Dienstleistungen a.n.g.	315	1,9	15	4,6	147	2,2	0	0,1	26	0,8	3	11,7	1 357	3,0	0	0,0
84 DL der öffentl. Verwaltung, Verteidigung u. Sozialvers.	22	0,1	-	0,0	9	0,1	-	0,0	13	0,4	-	0,0	3	0,0	-	0,0
85 Erziehungs- und Unterrichtsdienstleistungen	23	0,1	4	18,6	28	0,4	0	0,5	5	0,2	0	2,0	2	0,0	0	22,3
86 DL des Gesundheitswesens	1	0,0	-	0,0	2	0,0	-	0,0	-	0,0	-	-	-	0,0	-	-
87-88 DL von Heimen u.des Sozialwesens	-	0,0	-	-	-	0,0	-	-	-	0,0	-	-	-	0,0	-	-
90 Kreative, künstlerische und unterhaltende DL	-	0,0	-	-	-	0,0	-	-	-	0,0	-	-	-	0,0	-	-
91 DL von Bibliotheken und Museen	-	0,0	-	-	-	0,0	-	-	-	0,0	-	-	-	0,0	-	-
92 DL des Spiel-, Wett- und Lotteriewesens	-	0,0	-	-	-	0,0	-	-	-	0,0	-	-	-	0,0	-	-
93 DL des Sports, der Unterhaltung und der Erholung	2	0,0	0	4,2	1	0,0	-	0,0	0	0,0	-	0,0	0	0,0	-	0,0
94 DL v. Interessenvertretungen, Kirchen u.a.	9	0,1	-	0,0	3	0,0	-	0,0	1	0,0	-	0,0	2	0,0	-	0,0
95 Reparatur von EDV-Geräten und Gebrauchsgütern	34	0,2	0	0,3	5	0,1	-	0,0	3	0,1	-	0,0	8	0,0	-	0,0
96 Sonstige überwiegend persönliche DL	2	0,0	-	0,0	1	0,0	-	0,0	0	0,0	-	0,0	1	0,0	-	0,0
97 DL privater Haushalte mit Hauspersonal	-	0,0	-	-	-	0,0	-	-	-	0,0	-	-	-	0,0	-	-
Summe	6 822	40,6	974	14,3	3 512	51,7	575	16,4	2 089	62,4	217	10,4	14 024	31,5	324	2,3
Gütersteuern minus Gütersubventionen	658	3,9			284	4,2			80	2,4			658	1,5		
Summe Intermediärverbrauch / Endnachfrage	7 480	44,6			3 796	55,8			2 169	64,8			14 683	32,9		
Wertschöpfung zu Herstellungspreisen	9 304	55,4			3 002	44,2			1 179	35,2			29 897	67,1		
Produktionswert zu Herstellungspreisen	16 784	100,0			6 798	100,0			3 348	100,0			44 579	100,0		

69 Rechtsberatung und Wirtschaftsprüfung				70 Unternehmens-führung, -beratung				71 Architektur- und Ingenieurbüros				72 Forschung und Entwicklung				INDUSTRIES / FINAL USES
	%	davon / of which: IMP	%		%	davon / of which: IMP	%		%	davon / of which: IMP	%		%	davon / of which: IMP	%	PRODUCTS
current prices, mill. EUR																
-	0,0	-	-	-	0,0	-	-	-	0,0	-	-	1	0,0	1	80,0	Products of agriculture, hunting and related services 01
-	0,0	-	-	-	0,0	-	-	-	0,0	-	-	-	0,0	-	-	Products of forestry, logging and related services 02
-	0,0	-	-	-	0,0	-	-	-	0,0	-	-	-	0,0	-	-	Fish and fishing products 03
0	0,0	0	100,0	0	0,0	0	100,0	0	0,0	0	93,3	-	0,0	-	-	Coal a.lignite; Crude petroleum a.natural gas; metal ores 05-07
-	0,0	-	-	15	0,2	15	97,3	7	0,1	7	98,0	-	0,0	-	-	Other mining a. quarrying prod.; mining support services 08-09
0	0,0	0	52,2	1	0,0	1	39,5	0	0,0	0	42,0	1	0,1	1	50,4	Food products 10
0	0,0	0	21,5	0	0,0	0	17,8	0	0,0	0	17,1	0	0,0	0	17,8	Beverages, Tobacco products 11-12
0	0,0	0	100,0	0	0,0	0	99,0	4	0,0	2	57,9	6	0,3	3	55,2	Textiles 13
1	0,0	1	71,9	2	0,0	2	76,0	1	0,0	1	72,5	0	0,0	0	72,2	Wearing apparel 14
2	0,0	2	100,0	6	0,1	6	100,0	0	0,0	0	99,8	0	0,0	0	99,2	Leather and related products 15
-	0,0	-	-	-	0,0	-	-	4	0,0	2	58,3	-	0,0	-	-	Wood and products of wood and cork 16
7	0,1	5	63,5	57	0,6	35	61,4	27	0,3	17	62,9	22	1,0	14	62,0	Paper and paper products 17
4	0,1	1	15,2	37	0,4	0	0,0	15	0,2	0	2,8	26	1,1	0	1,2	Printing and recording services 18
6	0,1	4	69,8	17	0,2	12	71,6	16	0,2	10	63,4	10	0,4	6	62,7	Coke and refined petroleum products 19
2	0,0	2	89,1	7	0,1	6	90,6	17	0,2	10	56,1	62	2,7	41	65,2	Chemicals and chemical products 20
-	0,0	-	-	-	0,0	-	-	-	0,0	-	-	17	0,7	16	96,7	Basic pharmaceutical products and preparations 21
3	0,0	2	69,4	17	0,2	12	68,1	38	0,5	24	63,2	10	0,4	6	66,2	Rubber and plastic products 22
-	0,0	-	-	3	0,0	1	19,7	8	0,1	3	37,3	2	0,1	2	61,0	Other non-metallic mineral products 23
-	0,0	-	-	-	0,0	-	-	5	0,1	2	48,2	-	0,0	-	-	Basic metals 24
2	0,0	1	65,5	10	0,1	7	69,3	30	0,4	13	42,2	25	1,1	17	67,3	Fabricated metal products, exc. machinery and equipment 25
-	0,0	-	-	25	0,3	2	9,4	40	0,5	34	84,0	7	0,3	6	82,3	Computer, electronic and optical products 26
0	0,0	0	97,1	1	0,0	1	98,5	36	0,5	32	89,4	1	0,0	1	86,0	Electrical equipment 27
0	0,0	0	100,0	0	0,0	0	73,1	106	1,3	85	79,9	-	0,0	-	-	Machinery and equipment n.e.c. 28
-	0,0	-	-	1	0,0	1	92,8	3	0,0	3	88,2	-	0,0	-	-	Motor vehicles, trailers and semi-trailers 29
-	0,0	-	-	-	0,0	-	-	-	0,0	-	-	-	0,0	-	-	Other transport equipment 30
-	0,0	-	-	-	0,0	-	-	15	0,2	8	54,9	-	0,0	-	-	Furniture 31
2	0,0	2	97,3	7	0,1	6	96,4	2	0,0	2	97,5	2	0,1	2	93,1	Other manufactured goods 32
0	0,0	-	0,0	3	0,0	2	85,8	4	0,1	2	56,8	4	0,2	1	17,8	Repair a.installation services of machinery a.equipment 33
12	0,2	-	0,0	34	0,4	-	0,0	23	0,3	-	0,0	23	1,0	-	0,0	Electricity, gas, steam and air conditioning 35
2	0,0	-	0,0	7	0,1	-	0,0	2	0,0	-	0,0	8	0,4	-	0,0	Natural water; water treatment and supply services 36
13	0,2	-	0,0	27	0,3	0	0,2	9	0,1	0	1,3	6	0,3	-	0,0	Sewerage, waste management a. remediation services 37-39
1	0,0	-	0,0	15	0,2	3	16,6	11	0,1	11	100,0	1	0,0	-	0,0	Buildings and building construction works 41
-	0,0	-	-	-	0,0	-	-	-	0,0	-	-	-	0,0	-	-	Constructions a.construction works for civil engineering 42
28	0,5	-	0,0	51	0,5	2	4,6	39	0,5	10	27,1	24	1,0	-	0,0	Specialised construction works 43
5	0,1	-	0,0	34	0,4	-	0,0	16	0,2	-	0,0	2	0,1	-	0,0	Wholesale- a. retail trade, repair of motor vehicles 45
17	0,3	0	0,3	56	0,6	31	55,8	65	0,8	1	1,3	34	1,5	0	0,2	Wholesale trade, exc. o.motor vehicles a. -cycles 46
4	0,1	-	0,0	12	0,1	-	0,0	4	0,0	-	0,0	4	0,2	-	0,0	Retail trade, exc. o.motor vehicles a. -cycles 47
9	0,1	0	4,8	29	0,3	3	9,0	10	0,1	2	16,4	5	0,2	1	19,9	Land transport services a. transport services via pipelines 49
0	0,0	0	73,1	2	0,0	2	88,6	2	0,0	2	88,5	0	0,0	0	76,0	Water transport services 50
27	0,4	11	41,4	82	0,9	34	41,4	22	0,3	9	41,5	10	0,4	4	41,5	Air transport services 51
4	0,1	0	2,6	14	0,1	2	11,4	5	0,1	1	27,7	1	0,1	1	34,5	Warehousing and support services for transportation 52
20	0,3	0	0,2	62	0,6	0	0,1	22	0,3	-	0,0	6	0,3	0	1,0	Postal and courier services 53
42	0,7	15	36,3	127	1,3	46	36,6	43	0,5	16	36,3	17	0,8	7	38,3	Accommod. services; food a.beverage serving services 55-56
13	0,2	4	31,7	40	0,4	13	31,7	7	0,1	2	30,4	8	0,4	3	30,1	Publishing activities 58
1	0,0	0	0,3	7	0,1	1	9,7	2	0,0	0	0,3	1	0,0	0	22,7	Audiovisual services 59
-	0,0	-	-	-	0,0	-	-	-	0,0	-	-	-	0,0	-	-	Programming and broadcasting services 60
37	0,6	-	0,0	119	1,2	-	0,0	39	0,5	-	0,0	11	0,5	-	0,0	Telecommunications services 61
121	2,0	2	1,7	371	3,9	203	54,6	95	1,2	20	21,7	37	1,6	24	63,7	Information technology serv., communication services 62-63
119	1,9	5	4,0	303	3,2	24	7,9	113	1,4	6	5,3	32	1,4	1	4,5	Financial services 64
29	0,5	0	0,2	89	0,9	4	4,7	17	0,2	0	0,1	10	0,4	0	1,6	Insurance, reinsurance and pension funding services 65
3	0,0	-	0,0	8	0,1	-	0,0	2	0,0	-	0,0	0	0,0	-	0,0	Services auxiliary to financial a. insurance services 66
233	3,8	1	0,4	416	4,3	-	0,0	180	2,3	1	0,5	43	1,9	1	1,6	Real estate services 68
725	11,8	117	16,2	252	2,6	86	34,1	76	1,0	6	7,4	30	1,3	3	10,6	Legal and accounting services 69
185	3,0	6	3,4	1 768	18,5	415	23,5	93	1,2	9	10,1	25	1,1	7	29,0	Serv. of head offices; management consulting service 70
16	0,3	-	0,0	102	1,1	37	36,1	1 895	24,0	190	10,0	40	1,8	27	67,4	Architectural and engineering services 71
-	0,0	-	-	-	0,0	-	-	-	0,0	-	-	332	14,6	181	54,6	Scientific research and development services 72
56	0,9	2	3,7	171	1,8	141	82,2	67	0,9	1	2,1	15	0,6	3	23,3	Advertising and market research services 73
26	0,4	1	4,0	79	0,8	2	2,7	12	0,2	1	8,8	7	0,3	1	11,6	Other prot., scientific, technical serv.; veterinary services 74-75
35	0,6	1	3,3	136	1,4	21	15,5	56	0,7	2	3,0	48	2,1	5	11,2	Rental and leasing services 77
21	0,3	2	8,5	173	1,8	-	0,0	28	0,4	2	6,9	105	4,6	2	1,4	Employment services 78
2	0,0	-	0,0	6	0,1	0	0,6	2	0,0	-	0,0	1	0,0	-	0,0	Travel agency, tour operator and related services 79
87	1,4	3	3,6	312	3,3	0	0,0	41	0,5	3	8,0	28	1,2	3	9,3	Other business support services 80-82
10	0,2	-	0,0	30	0,3	-	0,0	4	0,1	-	0,0	1	0,0	-	0,0	Public administration, defence, social security services 84
11	0,2	1	9,8	32	0,3	10	32,2	5	0,1	0	7,4	17	0,8	1	5,9	Education services 85
-	0,0	-	-	0	0,0	-	0,0	-	0,0	-	-	13	0,6	3	20,3	Human health services 86
-	0,0	-	-	-	0,0	-	-	-	0,0	-	-	-	0,0	-	-	Residential care services, social work services 87-88
-	0,0	-	-	-	0,0	-	-	-	0,0	-	-	-	0,0	-	-	Creative, arts and entertainment services 90
-	0,0	-	-	-	0,0	-	-	-	0,0	-	-	-	0,0	-	-	Library, archive, museum and other cultural services 91
-	0,0	-	-	-	0,0	-	-	-	0,0	-	-	-	0,0	-	-	Gambling and betting services 92
0	0,0	-	0,0	1	0,0	-	0,0	0	0,0	-	0,0	0	0,0	-	0,0	Sporting services, amusement and recreation services 93
7	0,1	-	0,0	20	0,2	-	0,0	3	0,0	-	0,0	0	0,0	-	0,0	Services furnished by membership organisations 94
7	0,1	-	0,0	15	0,2	-	0,0	9	0,1	-	0,0	7	0,3	-	0,0	Repair services of computers, pers. a. household goods 95
1	0,0	-	0,0	2	0,0	-	0,0	1	0,0	-	0,0	-	0,0	-	-	Other personal services 96
-	0,0	-	-	-	0,0	-	-	-	0,0	-	-	-	0,0	-	-	Services of households as employers of dom. personnel 97
1 959	31,9	193	9,8	5 216	54,5	1 188	22,8	3 402	43,1	554	16,3	1 151	50,5	393	34,2	Total
16	0,3			53	0,6			29	0,4			47	2,1			Taxes on products less subsidies on products
1 975	32,2			5 268	55,0			3 431	43,4			1 198	52,6			Total intermediate consumption / final uses
4 160	67,8			4 304	45,0			4 466	56,6			1 079	47,4			Value added at basic prices
6 135	100,0			9 573	100,0			7 897	100,0			2 277	100,0			Output at basic prices

Tabelle 2.2

Verwendungstabelle zu Herstellungspreisen inklusive Importe, cif

AKTIVITÄTEN / ENDNACHFRAGEKATEGORIEN	73				74-75				77				78			
	Werbung und Marktforschung				Sonst. freiberufl., wiss. u. techn. Tätigkeiten; Veterinärwesen				Vermietung v. beweglichen Sachen				Arbeitskräfte-überlassung			
GÜTER		%	davon / of which: IMP	%		%	davon / of which: IMP	%		%	davon / of which: IMP	%		%	davon / of which: IMP	%
	laufende Preise, Mio EUR															
01 Erz.d. Landwirtschaft u. Jagd; damit verbundene DL	0	0,0	0	61,6	0	0,0	-	0,0	-	0,0	-	-	-	0,0	-	-
02 Forstwirtschaftliche Erzeugnisse und DL	-	0,0	-	-	0	0,0	-	0,0	-	0,0	-	-	0	0,0	-	0,0
03 Fische u. Fischereierzeugnisse	-	0,0	-	-	-	0,0	-	-	-	0,0	-	-	-	0,0	-	-
05-07 Kohle; Erdöl u.Erdgas; Erze	0	0,0	0	100,0	0	0,0	0	100,0	0	0,0	0	100,0	0	0,0	0	100,0
08-09 Steine u.Erden; DL für den Bergbau	-	0,0	-	-	-	0,0	-	-	-	0,0	-	-	-	0,0	-	-
10 Nahrungs- und Futtermittel	1	0,0	1	55,8	0	0,0	0	37,7	2	0,0	1	44,3	0	0,0	0	44,8
11-12 Getränke, Tabakerzeugnisse	0	0,0	0	18,1	0	0,0	0	17,3	1	0,0	0	17,7	0	0,0	0	19,2
13 Textilien	0	0,0	0	100,0	3	0,2	2	96,8	0	0,0	0	99,2	0	0,0	0	100,0
14 Bekleidung	0	0,0	0	71,4	1	0,0	0	72,0	2	0,0	1	72,3	2	0,0	1	69,6
15 Leder und Lederwaren	1	0,0	1	100,0	1	0,0	1	99,9	2	0,0	2	100,0	1	0,0	1	100,0
16 Holz sowie Holz-, Kork- und Flechtwaren	-	0,0	-	-	1	0,0	0	60,0	-	0,0	-	-	-	0,0	-	-
17 Papier, Pappe und Waren daraus	43	0,9	27	61,8	13	0,8	8	60,7	10	0,2	7	63,5	6	0,2	4	65,1
18 Verlags- und Druckerzeugnisse	204	4,3	7	3,4	4	0,3	-	0,0	5	0,1	1	25,6	2	0,0	-	0,0
19 Kokereierzeugnisse und Mineralölerzeugnisse	5	0,1	4	72,9	6	0,4	4	72,8	26	0,4	18	69,2	2	0,1	1	72,7
20 Chemische Erzeugnisse	2	0,0	2	93,8	11	0,7	10	95,4	2	0,0	2	88,6	0	0,0	0	89,4
21 Pharmazeutische Erzeugnisse	-	0,0	-	-	34	2,1	20	58,9	-	0,0	-	-	-	0,0	-	-
22 Gummi- und Kunststoffwaren	15	0,3	9	63,5	11	0,7	9	76,2	14	0,2	10	65,9	4	0,1	2	66,3
23 Glas, Keramik, bearbeitete Steine und Erden	-	0,0	-	-	2	0,2	1	43,7	-	0,0	-	-	-	0,0	-	-
24 Metalle und Halbzeug daraus	-	0,0	-	-	-	0,0	-	-	-	0,0	-	-	-	0,0	-	-
25 Metallerzeugnisse	3	0,1	2	67,9	1	0,1	1	64,6	4	0,1	3	64,4	2	0,0	1	50,3
26 EDV-Geräte, elektronische und optische Erzeugnisse	1	0,0	1	81,9	1	0,1	1	97,4	6	0,1	5	97,5	-	0,0	-	-
27 Elektrische Ausrüstungen	3	0,1	3	99,1	0	0,0	0	98,0	1	0,0	1	93,9	0	0,0	0	95,5
28 Maschinen	-	0,0	-	-	-	0,0	-	-	22	0,4	20	91,1	-	0,0	-	-
29 Kraftwagen und Kraftwagenteile	-	0,0	-	-	-	0,0	-	-	1	0,0	0	35,3	-	0,0	-	-
30 Sonstige Fahrzeuge	-	0,0	-	-	-	0,0	-	-	1	0,0	1	94,7	-	0,0	-	-
31 Möbel	-	0,0	-	-	-	0,0	-	-	-	0,0	-	-	-	0,0	-	-
32 Waren a.n.g.	0	0,0	0	96,1	26	1,7	22	81,6	1	0,0	1	97,8	0	0,0	0	100,0
33 Reparatur u. Installation v. Maschinen u. Ausrüstungen	2	0,0	1	58,8	2	0,1	0	0,5	157	2,6	16	10,3	0	0,0	0	63,1
35 Energie und DL der Energieversorgung	12	0,3	-	0,0	10	0,6	-	0,0	17	0,3	-	0,0	3	0,1	-	0,0
36 Wasser und DL der Wasserversorgung	1	0,0	-	0,0	1	0,0	-	0,0	2	0,0	-	0,0	0	0,0	-	0,0
37-39 DL der Abwasser- u. Abfallentsorgung; Rückgewinnung	6	0,1	0	0,0	5	0,3	-	0,0	7	0,1	4	58,2	5	0,1	-	0,0
41 Gebäude und Hochbauarbeiten	1	0,0	-	0,0	1	0,0	0	1,5	2	0,0	1	54,7	1	0,0	1	100,0
42 Tiefbauten und Tiefbauarbeiten	-	0,0	-	-	-	0,0	-	-	-	0,0	-	-	-	0,0	-	-
43 Bauinstallations- u. sonst. Ausbauarbeiten	9	0,2	-	0,0	9	0,6	0	0,1	34	0,6	10	30,8	3	0,1	3	100,0
45 Kfz-Handel und -reparatur	4	0,1	-	0,0	2	0,1	-	0,0	66	1,1	2	2,9	1	0,0	-	0,0
46 Großhandelsleistungen (o. Kfz)	12	0,3	2	18,7	32	2,0	0	0,0	39	0,7	16	41,8	9	0,2	0	0,1
47 Einzelhandelsleistungen (o. Kfz)	3	0,1	-	0,0	2	0,1	-	0,0	6	0,1	-	0,0	2	0,0	-	0,0
49 Landverkehrsleist. u. Tranportleist. in Rohrfernleitungen	3	0,1	1	26,8	2	0,1	0	22,7	11	0,2	2	18,5	1	0,0	0	11,8
50 Schifffahrtsleistungen	2	0,0	1	89,0	0	0,0	0	75,0	0	0,0	0	83,0	0	0,0	0	81,8
51 Luftfahrtleistungen	7	0,2	3	43,1	4	0,2	2	41,8	21	0,3	9	41,7	3	0,1	1	41,5
52 Lagereileistungen, sonst. DL für den Verkehr	2	0,0	0	31,9	1	0,1	0	24,1	32	0,5	13	40,0	1	0,0	0	8,5
53 Post- und Kurierdienste	14	0,3	2	11,5	5	0,3	1	11,6	6	0,1	0	4,5	5	0,1	-	0,0
55-56 Beherbergungs- und Gastronomie-DL	9	0,2	3	36,3	7	0,4	2	36,4	20	0,3	7	37,0	6	0,2	2	36,3
58 DL des Verlagswesens	685	14,5	16	2,4	6	0,4	2	34,1	15	0,2	5	31,2	5	0,1	2	31,7
59 DL d. Filmherstellung, d. -vertriebs u. -verleihs; Kino-DL	86	1,8	44	51,3	8	0,5	4	56,4	51	0,8	4	8,6	0	0,0	-	0,0
60 Rundfunkveranstaltungsleistungen	518	11,0	-	0,0	-	0,0	-	-	-	0,0	-	-	-	0,0	-	-
61 Telekommunikationsdienstleistungen	24	0,5	-	0,0	9	0,6	-	0,0	9	0,2	-	0,0	9	0,2	-	0,0
62-63 DL d.Informationstechnologie; Informations-DL	58	1,2	19	32,1	12	0,8	3	26,0	51	0,9	38	74,6	12	0,3	5	41,6
64 Finanzdienstleistungen	89	1,9	4	4,3	27	1,7	1	4,7	76	1,3	6	7,6	43	1,1	3	6,9
65 DL v.Versicherungen und Pensionskassen	7	0,1	-	0,0	5	0,3	1	19,6	20	0,3	0	0,2	5	0,1	-	0,0
66 Mit Finanz- u.Versicherungsleist. verb. DL	2	0,0	-	0,0	1	0,0	-	0,0	1	0,0	-	0,0	1	0,0	-	0,0
68 DL des Grundstücks- und Wohnungswesens	103	2,2	1	0,6	48	3,0	-	0,0	110	1,8	3	2,4	27	0,7	-	0,0
69 Rechts-, Steuerberatungs- und Wirtschaftsprüfungs-DL	45	1,0	1	1,9	24	1,5	7	28,7	48	0,8	9	18,8	23	0,6	1	4,2
70 DL d. Unternehmensführung u. -beratung	104	2,2	13	13,0	56	3,5	5	8,2	74	1,2	26	35,8	43	1,1	1	3,2
71 DL von Architektur- und Ingenieurbüros	5	0,1	0	5,0	2	0,1	0	9,4	8	0,1	4	49,7	17	0,4	9	53,3
72 Forschungs- und Entwicklungs-DL	-	0,0	-	-	-	0,0	-	-	-	0,0	-	-	-	0,0	-	-
73 Werbe- und Marktforschungs-DL	937	19,8	312	33,3	27	1,7	15	57,6	48	0,8	21	43,1	14	0,4	0	0,2
74-75 Sonst. freiberufl., wiss. u. techn. DL; DL d. Veterinärwesens	13	0,3	1	6,2	336	21,1	34	10,2	8	0,1	3	39,5	1	0,0	0	0,7
77 DL der Vermietung v. beweglichen Sachen	46	1,0	2	3,5	12	0,7	2	15,9	812	13,5	146	18,0	10	0,3	2	22,7
78 DL der Arbeitskräfteüberlassung	120	2,5	1	1,1	48	3,0	-	0,0	46	0,8	6	12,7	242	6,4	30	12,4
79 Reisebüro- und Reiseveranstaltungs-DL	0	0,0	-	0,0	1	0,1	1	90,1	1	0,0	0	3,2	0	0,0	-	0,0
80-82 Wirtschaftliche Dienstleistungen a.n.g.	23	0,5	2	9,7	6	0,4	-	0,0	27	0,5	10	36,8	3	0,1	-	0,0
84 DL der öffentl. Verwaltung, Verteidigung u. Sozialvers.	2	0,0	-	0,0	1	0,0	-	0,0	2	0,0	-	0,0	1	0,0	-	0,0
85 Erziehungs- und Unterrichtsdienstleistungen	2	0,0	0	4,9	2	0,1	0	0,9	1	0,0	0	24,2	1	0,0	0	0,1
86 DL des Gesundheitswesens	-	0,0	-	-	-	0,0	-	-	0	0,0	-	0,0	-	0,0	-	-
87-88 DL von Heimen u.des Sozialwesens	-	0,0	-	-	-	0,0	-	-	-	0,0	-	-	-	0,0	-	-
90 Kreative, künstlerische und unterhaltende DL	5	0,1	-	0,0	-	0,0	-	-	-	0,0	-	-	-	0,0	-	-
91 DL von Bibliotheken und Museen	-	0,0	-	-	-	0,0	-	-	-	0,0	-	-	-	0,0	-	-
92 DL des Spiel-, Wett- und Lotteriewesens	-	0,0	-	-	-	0,0	-	-	-	0,0	-	-	-	0,0	-	-
93 DL des Sports, der Unterhaltung und der Erholung	0	0,0	-	0,0	0	0,0	-	0,0	0	0,0	-	0,0	0	0,0	-	0,0
94 DL v. Interessenvertretungen, Kirchen u.a.	2	0,0	-	0,0	1	0,1	-	0,0	2	0,0	-	0,0	1	0,0	-	0,0
95 Reparatur von EDV-Geräten und Gebrauchsgütern	9	0,2	-	0,0	2	0,1	-	0,0	6	0,1	-	0,0	0	0,0	-	0,0
96 Sonstige überwiegend persönliche DL	0	0,0	-	0,0	1	0,1	-	0,0	1	0,0	-	0,0	0	0,0	-	0,0
97 DL privater Haushalte mit Hauspersonal	-	0,0	-	-	-	0,0	-	-	-	0,0	-	-	-	0,0	-	-
Summe	3 251	68,8	486	14,9	834	52,3	162	19,4	1 935	32,2	436	22,5	519	13,7	73	14,0
Gütersteuern minus Gütersubventionen	46	1,0			13	0,8			35	0,6			4	0,1		
Summe Intermediärverbrauch / Endnachfrage	3 297	69,7			846	53,1			1 970	32,8			523	13,8		
Wertschöpfung zu Herstellungspreisen	1 430	30,3			747	46,9			4 032	67,2			3 276	86,2		
Produktionswert zu Herstellungspreisen	4 727	100,0			1 593	100,0			6 002	100,0			3 799	100,0		

79 Reisebüros und Reiseveranstalter				80-82 Erbr. v. wirtschaftlichen Dienstleistungen a.n.g.				84 Öffentliche Verwaltung, Verteidigung u. Sozialversicherung				85 Erziehung und Unterricht				INDUSTRIES / FINAL USES
	%	davon / of which: IMP	%		%	davon / of which: IMP	%		%	davon / of which: IMP	%		%	davon / of which: IMP	%	PRODUCTS
current prices, mill. EUR																
0	0,0	-	0,0	29	0,4	18	61,4	8	0,0	1	13,6	4	0,0	3	71,2	Products of agriculture, hunting and related services 01
-	0,0	-	-	2	0,0	1	65,1	1	0,0	0	10,6	0	0,0	0	9,6	Products of forestry, logging and related services 02
-	0,0	-	-	-	0,0	-	-	-	0,0	-	-	-	0,0	-	-	Fish and fishing products 03
0	0,0	0	100,0	1	0,0	1	99,8	2	0,0	2	100,0	2	0,0	2	98,6	Coal a.lignite; Crude petroleum a.natural gas; metal ores 05-07
-	0,0	-	-	12	0,1	3	21,9	48	0,2	14	29,5	-	0,0	-	-	Other mining a. quarrying prod.; mining support services 08-09
0	0,0	0	38,9	12	0,2	5	41,7	28	0,1	13	47,6	64	0,3	28	44,0	Food products 10
0	0,0	0	51,4	5	0,1	1	18,0	5	0,0	1	21,7	14	0,1	4	25,9	Beverages, Tobacco products 11-12
0	0,0	0	100,0	8	0,1	8	99,5	1	0,0	1	100,0	2	0,0	2	98,8	Textiles 13
1	0,0	0	72,6	2	0,0	1	73,3	13	0,1	9	68,6	3	0,0	3	82,6	Wearing apparel 14
2	0,1	2	100,0	2	0,0	2	100,0	10	0,0	10	100,0	2	0,0	2	99,9	Leather and related products 15
-	0,0	-	-	12	0,2	4	34,9	36	0,2	12	33,0	2	0,0	1	33,0	Wood and products of wood and cork 16
4	0,2	3	64,5	49	0,6	31	62,5	107	0,4	83	77,5	26	0,1	21	77,6	Paper and paper products 17
8	0,3	0	1,9	16	0,2	3	16,8	98	0,4	8	8,6	26	0,1	1	3,2	Printing and recording services 18
7	0,3	5	72,7	31	0,4	22	70,4	132	0,6	110	83,0	118	0,6	97	81,7	Coke and refined petroleum products 19
1	0,0	0	90,4	59	0,7	47	80,5	20	0,1	20	99,6	15	0,1	14	96,3	Chemicals and chemical products 20
-	0,0	-	-	-	0,0	-	-	6	0,0	6	99,3	1	0,0	0	74,6	Basic pharmaceutical products and preparations 21
2	0,1	1	69,0	49	0,6	30	61,4	24	0,1	20	82,9	18	0,1	14	78,7	Rubber and plastic products 22
-	0,0	-	-	25	0,3	7	25,8	71	0,3	18	25,0	1	0,0	1	95,9	Other non-metallic mineral products 23
-	0,0	-	-	-	0,0	-	-	6	0,0	3	43,7	-	0,0	-	-	Basic metals 24
1	0,0	0	63,6	13	0,2	8	65,5	91	0,4	70	76,8	48	0,2	37	76,2	Fabricated metal products, exc. machinery and equipment 25
-	0,0	-	-	-	0,0	-	-	8	0,0	8	96,4	-	0,0	-	-	Computer, electronic and optical products 26
0	0,0	0	100,0	7	0,1	7	93,9	23	0,1	23	100,0	6	0,0	6	98,8	Electrical equipment 27
-	0,0	-	-	1	0,0	1	99,5	2	0,0	2	100,0	-	0,0	-	-	Machinery and equipment n.e.c. 28
-	0,0	-	-	6	0,1	5	89,5	6	0,0	6	100,0	-	0,0	-	-	Motor vehicles, trailers and semi-trailers 29
-	0,0	-	-	-	0,0	-	-	-	0,0	-	-	-	0,0	-	-	Other transport equipment 30
-	0,0	-	-	-	0,0	-	-	-	0,0	-	-	-	0,0	-	-	Furniture 31
-	0,0	-	-	24	0,3	24	99,9	8	0,0	8	100,0	9	0,0	9	98,7	Other manufactured goods 32
0	0,0	-	0,0	14	0,2	0	1,9	115	0,5	0	0,0	14	0,1	0	0,1	Repair a.installation services of machinery a.equipment 33
5	0,2	-	0,0	34	0,4	-	0,0	285	1,2	3	0,9	358	1,7	-	0,0	Electricity, gas, steam and air conditioning 35
1	0,0	-	0,0	7	0,1	-	0,0	51	0,2	0	0,6	19	0,1	-	0,0	Natural water; water treatment and supply services 36
2	0,1	-	0,0	26	0,3	1	3,2	48	0,2	0	0,8	20	0,1	-	0,0	Sewerage, waste management a. remediation services 37-39
0	0,0	-	0,0	7	0,1	1	10,2	68	0,3	0	0,0	28	0,1	0	0,0	Buildings and building construction works 41
-	0,0	-	-	-	0,0	-	-	97	0,4	-	0,0	-	0,0	-	-	Constructions a.construction works for civil engineering 42
4	0,2	-	0,0	62	0,8	1	1,0	264	1,1	4	1,4	348	1,7	-	0,0	Specialised construction works 43
11	0,5	-	0,0	26	0,3	5	19,5	51	0,2	-	0,0	14	0,1	-	0,0	Wholesale- a. retail trade, repair of motor vehicles 45
8	0,3	0	0,4	88	1,1	7	7,4	136	0,6	-	0,0	87	0,4	2	2,8	Wholesale trade, exc. o.motor vehicles a. -cycles 46
6	0,3	-	0,0	10	0,1	-	0,0	42	0,2	-	0,0	49	0,2	-	0,0	Retail trade, exc. o.motor vehicles a. -cycles 47
34	1,5	7	20,1	11	0,1	3	23,9	71	0,3	9	13,3	67	0,3	7	10,3	Land transport services a. transport services via pipelines 49
38	1,7	36	94,5	0	0,0	0	66,5	1	0,0	1	74,7	1	0,0	1	74,9	Water transport services 50
206	9,1	102	49,7	12	0,2	5	41,8	67	0,3	28	41,5	25	0,1	10	41,6	Air transport services 51
4	0,2	1	27,7	6	0,1	2	36,9	22	0,1	3	15,2	7	0,0	2	22,2	Warehousing and support services for transportation 52
11	0,5	0	2,4	19	0,2	1	5,9	114	0,5	1	1,0	20	0,1	-	0,0	Postal and courier services 53
806	35,5	662	82,2	23	0,3	8	36,2	129	0,5	44	34,0	91	0,4	28	30,5	Accommod. services; food a.beverage serving services 55-56
26	1,2	10	36,9	20	0,3	7	33,2	95	0,4	40	42,5	66	0,3	32	48,6	Publishing activities 58
2	0,1	0	0,6	1	0,0	0	0,3	0	0,0	-	0,0	1	0,0	0	22,0	Audiovisual services 59
-	0,0	-	-	-	0,0	-	-	-	0,0	-	-	-	0,0	-	-	Programming and broadcasting services 60
20	0,9	-	0,0	35	0,4	-	0,0	139	0,6	2	1,1	38	0,2	-	0,0	Telecommunications services 61
34	1,5	3	9,4	51	0,6	26	50,6	87	0,4	1	0,8	64	0,3	1	1,8	Information technology serv., communication services 62-63
34	1,5	2	5,0	128	1,6	7	5,3	805	3,4	197	24,5	223	1,1	79	35,4	Financial services 64
6	0,3	-	0,0	18	0,2	0	0,9	11	0,0	-	0,0	17	0,1	-	0,0	Insurance, reinsurance and pension funding services 65
0	0,0	-	0,0	2	0,0	-	0,0	3	0,0	-	0,0	0	0,0	-	0,0	Services auxiliary to financial a. insurance services 66
56	2,5	0	0,5	195	2,4	-	0,0	1 373	5,8	11	0,8	514	2,5	0	0,0	Real estate services 68
40	1,8	0	0,3	78	1,0	3	3,4	92	0,4	1	0,8	39	0,2	-	0,0	Legal and accounting services 69
94	4,2	3	2,7	148	1,8	4	2,7	193	0,8	-	0,0	105	0,5	0	0,3	Serv. of head offices; management consulting service 70
1	0,0	-	0,0	64	0,8	29	45,1	217	0,9	-	0,0	24	0,1	-	0,0	Architectural and engineering services 71
-	0,0	-	-	-	0,0	-	-	-	0,0	-	-	-	0,0	-	-	Scientific research and development services 72
94	4,2	2	1,9	60	0,7	28	46,9	116	0,5	-	0,0	36	0,2	0	0,3	Advertising and market research services 73
9	0,4	0	4,2	6	0,1	0	2,1	74	0,3	-	0,0	21	0,1	3	12,0	Other prof., scientific, technical serv.; veterinary services 74-75
24	1,1	15	61,4	83	1,0	9	10,5	377	1,6	6	1,6	118	0,6	0	0,1	Rental and leasing services 77
18	0,8	1	3,8	190	2,4	-	0,0	54	0,2	0	0,8	84	0,4	0	0,1	Employment services 78
11	0,5	11	100,0	2	0,0	0	4,2	10	0,0	0	1,1	7	0,0	-	0,0	Travel agency, tour operator and related services 79
28	1,2	1	4,1	1 074	13,3	60	5,6	263	1,1	2	0,8	122	0,6	0	0,1	Other business support services 80-82
1	0,1	-	0,0	3	0,0	-	0,0	704	3,0	58	8,2	3	0,0	-	0,0	Public administration, defence, social security services 84
4	0,2	0	0,0	3	0,0	0	13,3	32	0,1	-	0,0	117	0,6	9	7,7	Education services 85
-	0,0	-	-	0	0,0	-	0,0	17	0,1	-	0,0	9	0,0	-	0,0	Human health services 86
-	0,0	-	-	-	0,0	-	-	-	0,0	-	-	-	0,0	-	-	Residential care services, social work services 87-88
4	0,2	4	100,0	-	0,0	-	-	-	0,0	-	-	0	0,0	0	38,4	Creative, arts and entertainment services 90
-	0,0	-	-	-	0,0	-	-	-	0,0	-	-	-	0,0	-	-	Library, archive, museum and other cultural services 91
-	0,0	-	-	-	0,0	-	-	-	0,0	-	-	-	0,0	-	-	Gambling and betting services 92
0	0,0	-	0,0	0	0,0	-	0,0	1	0,0	-	0,0	3	0,0	-	0,0	Sporting services, amusement and recreation services 93
1	0,0	-	0,0	3	0,0	-	0,0	2	0,0	-	0,0	1	0,0	-	0,0	Services furnished by membership organisations 94
1	0,1	-	0,0	7	0,1	-	0,0	10	0,0	0	1,0	17	0,1	-	0,0	Repair services of computers, pers. a. household goods 95
0	0,0	-	0,0	1	0,0	-	0,0	23	0,1	-	0,0	2	0,0	-	0,0	Other personal services 96
-	0,0	-	-	-	0,0	-	-	-	0,0	-	-	-	0,0	-	-	Services of households as employers of dom. personnel 97
1 672	73,7	874	52,2	2 883	35,7	434	15,1	7 011	29,5	859	12,2	3 140	15,3	417	13,3	Total
24	1,0			47	0,6			1 041	4,4			585	2,8			Taxes on products less subsidies on products
1 696	74,7			2 930	36,3			8 052	33,9			3 725	18,2			Total intermediate consumption / final uses
573	25,3			5 141	63,7			15 721	66,1			16 789	81,8			Value added at basic prices
2 269	100,0			8 070	100,0			23 773	100,0			20 513	100,0			Output at basic prices

Tabelle 2.2

Verwendungstabelle zu Herstellungspreisen inklusive Importe, cif

AKTIVITÄTEN / ENDNACHFRAGEKATEGORIEN	86 Gesundheitswesen				87-88 Alters- und Pflegeheime; Sozialwesen				90 Künstlerische Tätigkeiten				91 Bibliotheken und Museen			
GÜTER		%	davon / of which: IMP	%		%	davon / of which: IMP	%		%	davon / of which: IMP	%		%	davon / of which: IMP	%
	laufende Preise, Mio EUR															
01 Erz.d. Landwirtschaft u. Jagd; damit verbundene DL	7	0,0	5	67,7	16	0,2	11	67,8	0	0,0	0	62,2	0	0,0	0	60,9
02 Forstwirtschaftliche Erzeugnisse und DL	0	0,0	-	0,0	-	0,0	-	-	-	0,0	-	-	0	0,0	0	6,9
03 Fische u. Fischereierzeugnisse	-	0,0	-	-	-	0,0	-	-	-	0,0	-	-	-	0,0	-	-
05-07 Kohle; Erdöl u.Erdgas; Erze	1	0,0	1	99,8	1	0,0	1	100,0	0	0,0	0	100,0	0	0,0	0	100,0
08-09 Steine u.Erden; DL für den Bergbau	1	0,0	0	27,4	-	0,0	-	-	0	0,0	0	20,8	-	0,0	-	-
10 Nahrungs- und Futtermittel	107	0,4	48	45,0	236	3,2	98	41,6	1	0,0	0	40,5	2	0,3	1	22,4
11-12 Getränke, Tabakerzeugnisse	22	0,1	6	25,5	58	0,8	14	24,2	0	0,0	0	17,3	0	0,0	0	18,3
13 Textilien	18	0,1	18	99,8	3	0,0	3	100,0	1	0,1	1	96,1	0	0,0	0	100,0
14 Bekleidung	23	0,1	21	92,0	16	0,2	12	78,4	2	0,1	1	70,8	1	0,1	0	72,2
15 Leder und Lederwaren	10	0,0	10	100,0	12	0,2	12	100,0	1	0,0	1	98,4	0	0,0	0	100,0
16 Holz sowie Holz-, Kork- und Flechtwaren	3	0,0	1	32,8	-	0,0	-	-	3	0,2	1	34,2	-	0,0	-	-
17 Papier, Pappe und Waren daraus	61	0,3	53	87,5	37	0,5	32	86,9	6	0,3	4	65,2	2	0,2	1	65,4
18 Verlags- und Druckerzeugnisse	4	0,0	0	0,2	2	0,0	0	1,0	3	0,2	0	1,2	8	1,1	-	0,0
19 Kokereierzeugnisse und Mineralölerzeugnisse	138	0,6	115	83,3	67	0,9	52	77,0	7	0,3	5	71,2	5	0,6	3	70,2
20 Chemische Erzeugnisse	235	1,0	231	98,6	21	0,3	19	90,2	3	0,1	2	87,3	1	0,1	1	93,8
21 Pharmazeutische Erzeugnisse	848	3,5	825	97,3	26	0,3	21	81,4	-	0,0	-	-	-	0,0	-	-
22 Gummi- und Kunststoffwaren	219	0,9	175	79,9	29	0,4	22	75,8	2	0,1	2	67,0	1	0,2	1	69,0
23 Glas, Keramik, bearbeitete Steine und Erden	14	0,1	11	74,0	-	0,0	-	-	0	0,0	0	21,3	-	0,0	-	-
24 Metalle und Halbzeug daraus	-	0,0	-	-	-	0,0	-	-	0	0,0	0	30,4	-	0,0	-	-
25 Metallerzeugnisse	29	0,1	23	78,6	18	0,2	13	74,7	4	0,2	2	68,0	2	0,3	1	66,2
26 EDV-Geräte, elektronische und optische Erzeugnisse	44	0,2	43	97,5	-	0,0	-	-	-	0,0	-	-	-	0,0	-	-
27 Elektrische Ausrüstungen	13	0,1	13	99,7	3	0,0	3	99,9	0	0,0	0	99,8	0	0,0	0	99,5
28 Maschinen	-	0,0	-	-	-	0,0	-	-	-	0,0	-	-	-	0,0	-	-
29 Kraftwagen und Kraftwagenteile	-	0,0	-	-	-	0,0	-	-	-	0,0	-	-	-	0,0	-	-
30 Sonstige Fahrzeuge	0	0,0	0	100,0	-	0,0	-	-	-	0,0	-	-	-	0,0	-	-
31 Möbel	-	0,0	-	-	-	0,0	-	-	-	0,0	-	-	-	0,0	-	-
32 Waren a.n.g.	384	1,6	373	97,3	12	0,2	12	97,3	0	0,0	0	97,7	0	0,0	0	97,5
33 Reparatur u. Installation v. Maschinen u. Ausrüstungen	162	0,7	6	3,7	12	0,2	1	5,9	3	0,1	0	0,4	1	0,1	0	7,7
35 Energie und DL der Energieversorgung	353	1,5	-	0,0	187	2,5	-	0,0	25	1,2	-	0,0	19	2,5	-	0,0
36 Wasser und DL der Wasserversorgung	33	0,1	-	0,0	16	0,2	-	0,0	3	0,1	-	0,0	2	0,3	-	0,0
37-39 DL der Abwasser- u. Abfallentsorgung; Rückgewinnung	82	0,3	0	0,0	14	0,2	-	0,0	3	0,2	-	0,0	3	0,4	-	0,0
41 Gebäude und Hochbauarbeiten	32	0,1	1	2,9	52	0,7	0	0,2	4	0,2	-	0,0	6	0,8	0	0,0
42 Tiefbauten und Tiefbauarbeiten	-	0,0	-	-	-	0,0	-	-	-	0,0	-	-	-	0,0	-	-
43 Bauinstallations- u. sonst. Ausbauarbeiten	281	1,2	1	0,3	85	1,1	0	0,1	41	1,9	-	0,0	44	5,8	-	0,0
45 Kfz-Handel und -reparatur	60	0,2	-	0,0	17	0,2	-	0,0	1	0,0	-	0,0	2	0,2	-	0,0
46 Großhandelsleistungen (o. Kfz)	591	2,4	-	0,0	125	1,7	-	0,0	6	0,3	0	2,9	4	0,6	0	2,9
47 Einzelhandelsleistungen (o. Kfz)	21	0,1	-	0,0	37	0,5	-	0,0	2	0,1	-	0,0	5	0,6	-	0,0
49 Landverkehrsleist. u. Tranportleist. in Rohrfernleitungen	30	0,1	9	28,8	13	0,2	3	25,3	1	0,1	0	17,1	1	0,1	0	12,5
50 Schifffahrtsleistungen	1	0,0	1	74,9	0	0,0	0	75,0	0	0,0	0	75,0	0	0,0	0	74,1
51 Luftfahrtleistungen	39	0,2	17	42,0	6	0,1	2	42,1	3	0,1	1	41,4	2	0,3	1	41,6
52 Lagereileistungen, sonst. DL für den Verkehr	17	0,1	9	52,7	5	0,1	2	30,1	0	0,0	0	27,8	0	0,0	0	17,2
53 Post- und Kurierdienste	49	0,2	0	0,0	12	0,2	0	0,0	4	0,2	0	7,8	3	0,4	-	0,0
55-56 Beherbergungs- und Gastronomie-DL	73	0,3	25	34,1	65	0,9	11	17,1	4	0,2	1	35,1	3	0,3	1	34,6
58 DL des Verlagswesens	29	0,1	10	35,0	6	0,1	2	39,0	3	0,1	1	38,7	8	1,1	4	48,8
59 DL d. Filmherstellung, d. -vertriebs u. -verleihs; Kino-DL	1	0,0	0	19,6	0	0,0	0	34,8	0	0,0	0	2,3	1	0,1	1	77,7
60 Rundfunkveranstaltungsleistungen	-	0,0	-	-	-	0,0	-	-	-	0,0	-	-	-	0,0	-	-
61 Telekommunikationsdienstleistungen	89	0,4	-	0,0	17	0,2	-	0,0	7	0,3	-	0,0	4	0,5	-	0,0
62-63 DL d.Informationstechnologie; Informations-DL	133	0,5	4	3,3	24	0,3	1	3,2	7	0,3	0	1,1	11	1,4	0	1,4
64 Finanzdienstleistungen	187	0,8	20	10,8	70	0,9	6	9,3	25	1,1	1	5,6	14	1,8	1	3,7
65 DL v.Versicherungen und Pensionskassen	52	0,2	-	0,0	10	0,1	-	0,0	3	0,1	-	0,0	2	0,3	-	0,0
66 Mit Finanz- u.Versicherungsleist. verb. DL	2	0,0	-	0,0	0	0,0	-	0,0	0	0,0	-	0,0	0	0,0	-	0,0
68 DL des Grundstücks- und Wohnungswesens	615	2,5	0	0,0	331	4,4	0	0,0	29	1,3	0	0,3	25	3,4	-	0,0
69 Rechts-, Steuerberatungs- und Wirtschaftsprüfungs-DL	171	0,7	0	0,0	25	0,3	0	0,0	13	0,6	0	3,0	7	1,0	0	1,2
70 DL d. Unternehmensführung u. -beratung	324	1,3	0	0,1	43	0,6	0	0,6	32	1,5	1	4,2	22	2,9	0	0,3
71 DL von Architektur- und Ingenieurbüros	49	0,2	3	5,5	6	0,1	0	4,8	2	0,1	0	1,3	1	0,2	-	0,0
72 Forschungs- und Entwicklungs-DL	-	0,0	-	-	-	0,0	-	-	-	0,0	-	-	-	0,0	-	-
73 Werbe- und Marktforschungs-DL	69	0,3	1	0,8	8	0,1	0	1,8	20	0,9	1	5,0	9	1,1	0	2,5
74-75 Sonst. freiberufl., wiss. u. techn. DL; DL d. Veterinärwesens	29	0,1	0	0,1	11	0,2	0	0,5	11	0,5	0	0,9	6	0,7	-	0,0
77 DL der Vermietung v. beweglichen Sachen	126	0,5	3	2,0	74	1,0	0	0,3	17	0,8	0	0,0	12	1,6	0	0,0
78 DL der Arbeitskräfteüberlassung	163	0,7	0	0,0	64	0,9	0	0,1	37	1,7	0	0,5	10	1,3	-	0,0
79 Reisebüro- und Reiseveranstaltungs-DL	3	0,0	-	0,0	2	0,0	-	0,0	1	0,0	-	0,0	0	0,0	-	0,0
80-82 Wirtschaftliche Dienstleistungen a.n.g.	162	0,7	0	0,0	128	1,7	0	0,1	10	0,4	0	3,2	17	2,3	-	0,0
84 DL der öffentl. Verwaltung, Verteidigung u. Sozialvers.	5	0,0	-	0,0	2	0,0	-	0,0	1	0,0	-	0,0	1	0,1	-	0,0
85 Erziehungs- und Unterrichtsdienstleistungen	43	0,2	1	1,6	15	0,2	0	1,0	1	0,1	-	0,0	1	0,1	-	0,0
86 DL des Gesundheitswesens	424	1,8	4	1,0	123	1,6	0	0,2	0	0,0	-	0,0	0	0,0	-	0,0
87-88 DL von Heimen u.des Sozialwesens	-	0,0	-	-	-	0,0	-	-	-	0,0	-	-	-	0,0	-	-
90 Kreative, künstlerische und unterhaltende DL	-	0,0	-	-	-	0,0	-	-	110	5,0	83	75,7	2	0,2	0	14,0
91 DL von Bibliotheken und Museen	-	0,0	-	-	-	0,0	-	-	-	0,0	-	-	19	2,5	1	3,5
92 DL des Spiel-, Wett- und Lotteriewesens	-	0,0	-	-	-	0,0	-	-	-	0,0	-	-	-	0,0	-	-
93 DL des Sports, der Unterhaltung und der Erholung	0	0,0	-	0,0	1	0,0	-	0,0	0	0,0	-	0,0	0	0,0	-	0,0
94 DL v. Interessenvertretungen, Kirchen u.a.	10	0,0	-	0,0	0	0,0	-	0,0	0	0,0	-	0,0	0	0,0	-	0,0
95 Reparatur von EDV-Geräten und Gebrauchsgütern	6	0,0	-	0,0	2	0,0	-	0,0	2	0,1	-	0,0	2	0,2	-	0,0
96 Sonstige überwiegend persönliche DL	98	0,4	-	0,0	43	0,6	-	0,0	1	0,0	-	0,0	0	0,0	-	0,0
97 DL privater Haushalte mit Hauspersonal	-	0,0	-	-	-	0,0	-	-	-	0,0	-	-	-	0,0	-	-
Summe	6 793	28,1	2 085	30,7	2 210	29,6	357	16,1	466	21,4	114	24,4	292	38,9	19	6,5
Gütersteuern minus Gütersubventionen	1 157	4,8			238	3,2			11	0,5			7	0,9		
Summe Intermediärverbrauch / Endnachfrage	7 951	32,9			2 448	32,8			478	21,9			299	39,8		
Wertschöpfung zu Herstellungspreisen	16 190	67,1			5 015	67,2			1 705	78,1			452	60,2		
Produktionswert zu Herstellungspreisen	24 141	100,0			7 463	100,0			2 183	100,0			751	100,0		

92 Spiel-, Wett- und Lotteriewesen				93 Erbr. v. DL d. Sports, d. Unterhaltung u. Erholung				94 Interessens-vertretungen und Vereine				95 Reparatur v. Gebrauchsgütern				INDUSTRIES / FINAL USES
	%	davon / of which: IMP	%		%	davon / of which: IMP	%		%	davon / of which: IMP	%		%	davon / of which: IMP	%	PRODUCTS
current prices, mill. EUR																
0	0,0	0	68,3	1	0,0	1	65,0	0	0,0	0	69,8	-	0,0	-	-	Products of agriculture, hunting and related services 01
-	0,0	-	-	0	0,0	0	6,3	-	0,0	-	-	-	0,0	-	-	Products of forestry, logging and related services 02
-	0,0	-	-	-	0,0	-	-	-	0,0	-	-	-	0,0	-	-	Fish and fishing products 03
0	0,0	0	100,0	0	0,0	0	100,0	1	0,0	1	100,0	-	0,0	-	-	Coal a.lignite; Crude petroleum a.natural gas; metal ores 05-07
-	0,0	-	-	-	0,0	-	-	-	0,0	-	-	-	0,0	-	-	Other mining a. quarrying prod.; mining support services 08-09
1	0,1	0	46,3	14	0,6	6	39,1	2	0,0	1	45,6	0	0,0	-	0,0	Food products 10
0	0,0	0	21,2	7	0,3	1	18,1	1	0,0	0	20,7	0	0,0	-	0,0	Beverages, Tobacco products 11-12
0	0,0	0	100,0	0	0,0	0	100,0	0	0,0	0	100,0	1	0,4	1	93,0	Textiles 13
0	0,0	0	88,1	1	0,1	1	72,5	3	0,1	2	82,8	0	0,1	0	69,6	Wearing apparel 14
0	0,0	0	100,0	1	0,1	1	99,2	4	0,1	4	100,0	4	1,2	4	91,9	Leather and related products 15
-	0,0	-	-	-	0,0	-	-	-	0,0	-	-	2	0,5	0	25,3	Wood and products of wood and cork 16
5	0,5	4	79,5	3	0,1	2	67,6	16	0,4	13	77,6	1	0,2	0	61,4	Paper and paper products 17
1	0,1	0	19,5	3	0,1	0	13,1	88	2,2	0	0,3	0	0,0	0	1,0	Printing and recording services 18
4	0,4	4	84,0	23	1,0	17	73,9	45	1,1	36	80,1	1	0,2	0	72,3	Coke and refined petroleum products 19
1	0,1	1	98,9	4	0,2	3	90,0	5	0,1	5	97,6	0	0,1	0	95,8	Chemicals and chemical products 20
-	0,0	-	-	-	0,0	-	-	-	0,0	-	-	-	0,0	-	-	Basic pharmaceutical products and preparations 21
2	0,2	2	81,3	5	0,2	3	65,6	10	0,3	8	79,5	6	1,8	4	62,3	Rubber and plastic products 22
-	0,0	-	-	-	0,0	-	-	-	0,0	-	-	-	0,0	-	-	Other non-metallic mineral products 23
-	0,0	-	-	-	0,0	-	-	-	0,0	-	-	-	0,0	-	-	Basic metals 24
4	0,3	3	82,3	5	0,2	3	67,5	14	0,4	11	74,9	4	1,1	3	71,2	Fabricated metal products, exc. machinery and equipment 25
-	0,0	-	-	-	0,0	-	-	1	0,0	1	89,3	23	7,0	21	88,1	Computer, electronic and optical products 26
1	0,1	1	100,0	0	0,0	0	99,8	8	0,2	8	99,6	18	5,4	17	92,0	Electrical equipment 27
-	0,0	-	-	-	0,0	-	-	-	0,0	-	-	5	1,4	4	86,4	Machinery and equipment n.e.c. 28
-	0,0	-	-	-	0,0	-	-	15	0,4	15	98,5	-	0,0	-	-	Motor vehicles, trailers and semi-trailers 29
-	0,0	-	-	-	0,0	-	-	-	0,0	-	-	3	0,8	3	98,9	Other transport equipment 30
-	0,0	-	-	-	0,0	-	-	-	0,0	-	-	1	0,4	1	99,7	Furniture 31
1	0,1	1	100,0	0	0,0	0	98,9	1	0,0	1	100,0	1	0,2	1	95,6	Other manufactured goods 32
0	0,0	0	91,9	20	0,9	1	3,9	2	0,1	1	28,1	0	0,1	0	61,2	Repair a.installation services of machinery a.equipment 33
29	2,9	-	0,0	87	3,9	-	0,0	72	1,8	-	0,0	1	0,3	-	0,0	Electricity, gas, steam and air conditioning 35
3	0,3	-	0,0	10	0,4	-	0,0	8	0,2	-	0,0	0	0,0	-	0,0	Natural water; water treatment and supply services 36
3	0,3	-	0,0	5	0,2	0	0,2	11	0,3	-	0,0	1	0,2	-	0,0	Sewerage, waste management a. remediation services 37-39
1	0,1	-	0,0	17	0,8	0	1,3	9	0,2	0	0,0	0	0,1	-	0,0	Buildings and building construction works 41
-	0,0	-	-	6	0,3	-	0,0	-	0,0	-	-	-	0,0	-	-	Constructions a.construction works for civil engineering 42
12	1,2	-	0,0	87	3,9	0	0,2	66	1,6	-	0,0	1	0,3	-	0,0	Specialised construction works 43
0	0,0	-	0,0	2	0,1	-	0,0	20	0,5	-	0,0	0	0,0	-	0,0	Wholesale- a. retail trade, repair of motor vehicles 45
133	13,3	29	22,0	20	0,9	1	7,1	40	1,0	0	1,0	17	5,1	-	0,0	Wholesale trade, exc. o.motor vehicles a. -cycles 46
1	0,1	-	0,0	5	0,2	-	0,0	8	0,2	-	0,0	0	0,1	-	0,0	Retail trade, exc. o.motor vehicles a. -cycles 47
1	0,1	0	15,5	3	0,1	0	13,5	8	0,2	1	12,2	1	0,4	0	30,4	Land transport services a. transport services via pipelines 49
0	0,0	0	72,7	0	0,0	0	75,0	0	0,0	0	75,0	0	0,0	0	10,5	Water transport services 50
3	0,3	1	41,4	5	0,2	2	41,5	20	0,5	8	41,5	1	0,3	0	42,6	Air transport services 51
0	0,0	0	27,8	1	0,1	0	21,7	4	0,1	1	13,5	0	0,1	0	75,5	Warehousing and support services for transportation 52
2	0,2	-	0,0	9	0,4	0	0,2	107	2,6	0	0,1	0	0,1	-	0,0	Postal and courier services 53
5	0,5	2	35,1	9	0,4	3	35,6	42	1,0	14	33,6	2	0,7	1	33,7	Accommod. services; food a.beverage serving services 55-56
3	0,3	2	52,1	7	0,3	2	33,1	11	0,3	5	42,9	0	0,1	0	30,4	Publishing activities 58
1	0,1	0	0,3	5	0,2	5	100,0	0	0,0	-	0,0	0	0,0	-	0,0	Audiovisual services 59
0	0,0	-	0,0	-	0,0	-	-	-	0,0	-	-	-	0,0	-	-	Programming and broadcasting services 60
4	0,4	-	0,0	17	0,8	-	0,0	39	1,0	-	0,0	1	0,2	-	0,0	Telecommunications services 61
10	0,9	5	51,8	23	1,0	3	14,6	48	1,2	2	3,3	3	0,8	-	0,0	Information technology serv., communication services 62-63
23	2,3	4	14,9	44	2,0	3	6,5	88	2,2	4	4,0	5	1,4	0	5,5	Financial services 64
3	0,3	-	0,0	6	0,3	0	2,8	12	0,3	0	0,0	1	0,2	-	0,0	Insurance, reinsurance and pension funding services 65
1	0,1	-	0,0	1	0,0	-	0,0	1	0,0	-	0,0	0	0,0	-	0,0	Services auxiliary to financial a. insurance services 66
30	3,0	0	0,8	122	5,5	1	0,7	130	3,2	0	0,4	9	2,6	0	0,0	Real estate services 68
10	1,0	3	27,3	22	1,0	1	3,3	53	1,3	0	0,0	3	0,9	-	0,0	Legal and accounting services 69
13	1,3	6	44,1	52	2,3	8	14,8	140	3,5	4	2,6	6	1,8	0	0,3	Serv. of head offices; management consulting service 70
2	0,2	0	2,0	5	0,2	0	7,3	7	0,2	-	0,0	3	1,0	-	0,0	Architectural and engineering services 71
-	0,0	-	-	-	0,0	-	-	-	0,0	-	-	-	0,0	-	-	Scientific research and development services 72
25	2,5	1	2,7	43	1,9	41	95,1	68	1,7	1	1,3	2	0,7	-	0,0	Advertising and market research services 73
3	0,3	0	9,5	8	0,4	1	12,9	14	0,3	1	6,4	1	0,2	1	82,8	Other prof., scientific, technical serv.; veterinary services 74-75
14	1,4	0	0,1	32	1,5	2	7,6	81	2,0	0	0,1	4	1,1	-	0,0	Rental and leasing services 77
3	0,3	1	20,3	40	1,8	2	4,9	19	0,5	1	5,5	2	0,5	0	0,2	Employment services 78
0	0,0	-	0,0	1	0,0	-	0,0	2	0,1	0	1,0	0	0,0	-	0,0	Travel agency, tour operator and related services 79
11	1,1	1	8,1	29	1,3	3	11,5	74	1,8	2	2,4	1	0,4	0	0,4	Other business support services 80-82
2	0,2	-	0,0	1	0,1	-	0,0	3	0,1	-	0,0	0	0,0	-	0,0	Public administration, defence, social security services 84
0	0,0	0	0,3	5	0,2	0	2,7	4	0,1	1	26,1	0	0,1	-	0,0	Education services 85
0	0,0	-	0,0	0	0,0	-	0,0	1	0,0	-	0,0	0	0,0	-	0,0	Human health services 86
-	0,0	-	-	-	0,0	-	-	-	0,0	-	-	-	0,0	-	-	Residential care services, social work services 87-88
-	0,0	-	-	1	0,0	0	38,7	-	0,0	-	-	-	0,0	-	-	Creative, arts and entertainment services 90
-	0,0	-	-	-	0,0	-	-	-	0,0	-	-	-	0,0	-	-	Library, archive, museum and other cultural services 91
7	0,7	-	0,0	-	0,0	-	-	-	0,0	-	-	-	0,0	-	-	Gambling and betting services 92
0	0,0	-	0,0	29	1,3	28	98,0	0	0,0	0	4,3	0	0,0	-	0,0	Sporting services, amusement and recreation services 93
0	0,0	-	0,0	1	0,0	-	0,0	60	1,5	-	0,0	0	0,0	-	0,0	Services furnished by membership organisations 94
1	0,1	-	0,0	2	0,1	-	0,0	7	0,2	-	0,0	17	5,0	3	16,3	Repair services of computers, pers. a. household goods 95
1	0,1	-	0,0	2	0,1	-	0,0	1	0,0	-	0,0	0	0,0	-	0,0	Other personal services 96
-	0,0	-	-	-	0,0	-	-	-	0,0	-	-	-	0,0	-	-	Services of households as employers of dom. personnel 97
383	38,1	71	18,5	852	38,4	150	17,6	1 496	37,1	151	10,1	153	45,9	65	42,4	Total
70	7,0			37	1,7			223	5,5			2	0,5			Taxes on products less subsidies on products
453	45,1			889	40,1			1 719	42,6			154	46,4			Total intermediate consumption / final uses
550	54,9			1 327	59,9			2 316	57,4			178	53,6			Value added at basic prices
1 003	100,0			2 216	100,0			4 035	100,0			333	100,0			Output at basic prices

Tabelle 2.2

Verwendungstabelle zu Herstellungspreisen inklusive Importe, cif

AKTIVITÄTEN / ENDNACHFRAGEKATEGORIEN GÜTER	96 Erbr. v. sonst. pers. DL	%	davon / of which: IMP	%	97 Private Haushalte mit Hauspersonal	%	davon / of which: IMP	%	Gesamtverwendung nach Aktivitäten / Total uses by industries	%	davon / of which: IMP	%
	laufende Preise, Mio EUR											
01 Erz.d. Landwirtschaft u. Jagd; damit verbundene DL	0	0,0	0	66,6	-	0,0	-	-	5 799	0,9	1 560	26,9
02 Forstwirtschaftliche Erzeugnisse und DL	0	0,0	-	0,0	-	0,0	-	-	2 552	0,4	689	27,0
03 Fische u. Fischereierzeugnisse	-	0,0	-	-	-	0,0	-	-	87	0,0	51	58,6
05-07 Kohle; Erdöl u.Erdgas; Erze	1	0,0	1	100,0	-	0,0	-	-	6 459	1,0	5 735	88,8
08-09 Steine u.Erden; DL für den Bergbau	-	0,0	-	-	-	0,0	-	-	1 182	0,2	406	34,3
10 Nahrungs- und Futtermittel	9	0,3	4	40,4	-	0,0	-	-	6 852	1,1	2 983	43,5
11-12 Getränke, Tabakerzeugnisse	11	0,4	2	18,3	-	0,0	-	-	1 630	0,3	416	25,5
13 Textilien	5	0,2	4	80,6	-	0,0	-	-	1 167	0,2	881	75,5
14 Bekleidung	2	0,1	2	76,3	-	0,0	-	-	255	0,0	210	82,2
15 Leder und Lederwaren	1	0,0	1	99,9	-	0,0	-	-	588	0,1	545	92,7
16 Holz sowie Holz-, Kork- und Flechtwaren	-	0,0	-	-	-	0,0	-	-	4 164	0,7	1 261	30,3
17 Papier, Pappe und Waren daraus	18	0,6	13	69,8	-	0,0	-	-	4 042	0,6	2 232	55,2
18 Verlags- und Druckerzeugnisse	2	0,1	0	8,3	-	0,0	-	-	1 831	0,3	114	6,2
19 Kokereierzeugnisse und Mineralölerzeugnisse	16	0,5	12	73,7	-	0,0	-	-	3 984	0,6	2 540	63,7
20 Chemische Erzeugnisse	41	1,3	36	87,5	-	0,0	-	-	12 874	2,0	10 764	83,6
21 Pharmazeutische Erzeugnisse	-	0,0	-	-	-	0,0	-	-	1 699	0,3	1 502	88,4
22 Gummi- und Kunststoffwaren	20	0,6	14	73,4	-	0,0	-	-	5 023	0,8	3 066	61,0
23 Glas, Keramik, bearbeitete Steine und Erden	-	0,0	-	-	-	0,0	-	-	4 684	0,7	1 559	33,3
24 Metalle und Halbzeug daraus	-	0,0	-	-	-	0,0	-	-	13 066	2,1	7 852	60,1
25 Metallerzeugnisse	1	0,0	1	72,3	-	0,0	-	-	10 046	1,6	4 322	43,0
26 EDV-Geräte, elektronische und optische Erzeugnisse	-	0,0	-	-	-	0,0	-	-	3 722	0,6	3 194	85,8
27 Elektrische Ausrüstungen	22	0,7	15	68,3	-	0,0	-	-	4 647	0,7	4 181	90,0
28 Maschinen	-	0,0	-	-	-	0,0	-	-	8 944	1,4	7 913	88,5
29 Kraftwagen und Kraftwagenteile	-	0,0	-	-	-	0,0	-	-	5 585	0,9	3 757	67,3
30 Sonstige Fahrzeuge	-	0,0	-	-	-	0,0	-	-	1 109	0,2	865	78,0
31 Möbel	-	0,0	-	-	-	0,0	-	-	435	0,1	231	53,0
32 Waren a.n.g.	17	0,6	16	96,1	-	0,0	-	-	880	0,1	816	92,7
33 Reparatur u. Installation v. Maschinen u. Ausrüstungen	4	0,1	1	40,5	-	0,0	-	-	5 558	0,9	1 576	28,4
35 Energie und DL der Energieversorgung	28	0,9	-	0,0	-	0,0	-	-	23 702	3,7	1 324	5,6
36 Wasser und DL der Wasserversorgung	2	0,1	-	0,0	-	0,0	-	-	959	0,2	0	0,0
37-39 DL der Abwasser- u. Abfallentsorgung; Rückgewinnung	5	0,2	0	0,9	-	0,0	-	-	7 487	1,2	1 141	15,2
41 Gebäude und Hochbauarbeiten	11	0,4	0	0,1	-	0,0	-	-	4 780	0,8	244	5,1
42 Tiefbauten und Tiefbauarbeiten	-	0,0	-	-	-	0,0	-	-	4 307	0,7	121	2,8
43 Bauinstallations- u. sonst. Ausbauarbeiten	27	0,9	0	0,0	-	0,0	-	-	14 878	2,3	327	2,2
45 Kfz-Handel und -reparatur	7	0,2	-	0,0	-	0,0	-	-	2 467	0,4	75	3,0
46 Großhandelsleistungen (o. Kfz)	59	1,9	4	7,1	-	0,0	-	-	14 205	2,2	1 078	7,6
47 Einzelhandelsleistungen (o. Kfz)	6	0,2	-	0,0	-	0,0	-	-	919	0,1	-	0,0
49 Landverkehrsleist. u. Tranportleist. in Rohrfernleitungen	4	0,1	1	19,3	-	0,0	-	-	8 126	1,3	1 803	22,2
50 Schifffahrtsleistungen	0	0,0	0	73,1	-	0,0	-	-	866	0,1	803	92,7
51 Luftfahrtleistungen	4	0,1	2	41,6	-	0,0	-	-	1 628	0,3	739	45,4
52 Lagereileistungen, sonst. DL für den Verkehr	4	0,1	0	11,4	-	0,0	-	-	6 898	1,1	1 470	21,3
53 Post- und Kurierdienste	3	0,1	0	9,5	-	0,0	-	-	2 101	0,3	303	14,4
55-56 Beherbergungs- und Gastronomie-DL	12	0,4	4	30,4	-	0,0	-	-	3 913	0,6	1 686	43,1
58 DL des Verlagswesens	6	0,2	2	28,4	-	0,0	-	-	2 256	0,4	789	35,0
59 DL d. Filmherstellung, d. -vertriebs u. -verleihs; Kino-DL	0	0,0	-	0,0	-	0,0	-	-	1 412	0,2	497	35,2
60 Rundfunkveranstaltungsleistungen	-	0,0	-	-	-	0,0	-	-	524	0,1	-	0,0
61 Telekommunikationsdienstleistungen	9	0,3	-	0,0	-	0,0	-	-	3 410	0,5	573	16,8
62-63 DL d.Informationstechnologie; Informations-DL	20	0,6	2	10,6	-	0,0	-	-	7 554	1,2	2 522	33,4
64 Finanzdienstleistungen	53	1,7	2	4,5	-	0,0	-	-	12 243	1,9	1 492	12,2
65 DL v.Versicherungen und Pensionskassen	7	0,2	0	0,2	-	0,0	-	-	2 117	0,3	426	20,1
66 Mit Finanz- u.Versicherungsleist. verb. DL	1	0,0	-	0,0	-	0,0	-	-	3 094	0,5	76	2,4
68 DL des Grundstücks- und Wohnungswesens	236	7,7	0	0,1	-	0,0	-	-	17 544	2,8	137	0,8
69 Rechts-, Steuerberatungs- und Wirtschaftsprüfungs-DL	33	1,1	-	0,0	-	0,0	-	-	5 458	0,9	486	8,9
70 DL d. Unternehmensführung u. -beratung	73	2,4	2	2,6	-	0,0	-	-	11 556	1,8	1 721	14,9
71 DL von Architektur- und Ingenieurbüros	1	0,0	0	3,3	-	0,0	-	-	5 583	0,9	1 149	20,6
72 Forschungs- und Entwicklungs-DL	-	0,0	-	-	-	0,0	-	-	332	0,1	181	54,6
73 Werbe- und Marktforschungs-DL	17	0,5	1	5,0	-	0,0	-	-	6 872	1,1	2 177	31,7
74-75 Sonst. freiberufl., wiss. u. techn. DL; DL d. Veterinärwesens	5	0,2	1	21,8	-	0,0	-	-	1 672	0,3	181	10,8
77 DL der Vermietung v. beweglichen Sachen	11	0,4	-	0,0	-	0,0	-	-	6 624	1,0	914	13,8
78 DL der Arbeitskräfteüberlassung	19	0,6	1	3,0	-	0,0	-	-	5 315	0,8	270	5,1
79 Reisebüro- und Reiseveranstaltungs-DL	1	0,0	1	64,0	-	0,0	-	-	254	0,0	84	33,2
80-82 Wirtschaftliche Dienstleistungen a.n.g.	20	0,6	1	4,9	-	0,0	-	-	6 673	1,0	470	7,1
84 DL der öffentl. Verwaltung, Verteidigung u. Sozialvers.	1	0,0	-	0,0	-	0,0	-	-	921	0,1	58	6,3
85 Erziehungs- und Unterrichtsdienstleistungen	0	0,0	0	0,6	-	0,0	-	-	653	0,1	91	13,9
86 DL des Gesundheitswesens	1	0,0	-	0,0	-	0,0	-	-	638	0,1	8	1,2
87-88 DL von Heimen u.des Sozialwesens	-	0,0	-	-	-	0,0	-	-	-	0,0	-	-
90 Kreative, künstlerische und unterhaltende DL	-	0,0	-	-	-	0,0	-	-	366	0,1	147	40,2
91 DL von Bibliotheken und Museen	-	0,0	-	-	-	0,0	-	-	19	0,0	1	3,5
92 DL des Spiel-, Wett- und Lotteriewesens	-	0,0	-	-	-	0,0	-	-	7	0,0	-	0,0
93 DL des Sports, der Unterhaltung und der Erholung	0	0,0	-	0,0	-	0,0	-	-	63	0,0	29	45,8
94 DL v. Interessenvertretungen, Kirchen u.a.	1	0,0	-	0,0	-	0,0	-	-	268	0,0	-	0,0
95 Reparatur von EDV-Geräten und Gebrauchsgütern	2	0,1	-	0,0	-	0,0	-	-	834	0,1	21	2,5
96 Sonstige überwiegend persönliche DL	49	1,6	2	4,9	-	0,0	-	-	424	0,1	2	0,6
97 DL privater Haushalte mit Hauspersonal	-	0,0	-	-	-	0,0	-	-	-	0,0	-	-
Summe	913	29,6	149	16,3	-	0,0	-	-	320 789	50,5	96 833	30,2
Gütersteuern minus Gütersubventionen	33	1,1			-	0,0			7 978	1,3		
Summe Intermediärverbrauch / Endnachfrage	945	30,7			-	0,0			328 767	51,7		
Wertschöpfung zu Herstellungspreisen	2 136	69,3			176	100,0			307 041	48,3		
Produktionswert zu Herstellungspreisen	3 081	100,0			176	100,0			635 808	100,0		

Use table at basic prices including imports, cif

Table 2.2

Private Haushalte / by households	%	davon / of which: IMP	%	Staat / by government	%	davon / of which: IMP	%	Private Organisationen ohne Erwerbszweck / by NPISH	%	davon / of which: IMP	%	Bruttoanlageinvestitionen Wohnbauten / Dwellings	%	davon / of which: IMP	%	INDUSTRIES / FINAL USES PRODUCTS
---------- Konsumausgaben / Final consumption expenditure ----------																
current prices, mill. EUR																
1 902	1,0	1 202	63,2	-	0,0	-	-	-	0,0	-	-	31	0,2	21	68,7	Products of agriculture, hunting and related services 01
438	0,2	53	12,1	-	0,0	-	-	-	0,0	-	-	-	0,0	-	-	Products of forestry, logging and related services 02
69	0,0	37	53,5	-	0,0	-	-	-	0,0	-	-	-	0,0	-	-	Fish and fishing products 03
14	0,0	14	100,0	-	0,0	-	-	-	0,0	-	-	-	0,0	-	-	Coal a.lignite; Crude petroleum a.natural gas; metal ores 05-07
22	0,0	8	36,0	-	0,0	-	-	-	0,0	-	-	109	0,7	11	9,7	Other mining a. quarrying prod.; mining support services 08-09
8 603	4,7	4 045	47,0	1	0,0	-	0,0	-	0,0	-	-	-	0,0	-	-	Food products 10
1 823	1,0	729	40,0	-	0,0	-	-	-	0,0	-	-	-	0,0	-	-	Beverages, Tobacco products 11-12
416	0,2	401	96,4	-	0,0	-	-	-	0,0	-	-	-	0,0	-	-	Textiles 13
3 803	2,1	3 724	97,9	-	0,0	-	-	-	0,0	-	-	-	0,0	-	-	Wearing apparel 14
1 084	0,6	1 066	98,3	-	0,0	-	-	-	0,0	-	-	-	0,0	-	-	Leather and related products 15
193	0,1	80	41,5	-	0,0	-	-	-	0,0	-	-	889	6,1	67	7,5	Wood and products of wood and cork 16
298	0,2	249	83,6	-	0,0	-	-	-	0,0	-	-	-	0,0	-	-	Paper and paper products 17
-	0,0	-	-	-	0,0	-	-	-	0,0	-	-	-	0,0	-	-	Printing and recording services 18
1 864	1,0	1 425	76,4	-	0,0	-	-	-	0,0	-	-	-	0,0	-	-	Coke and refined petroleum products 19
1 275	0,7	1 173	92,0	-	0,0	-	-	-	0,0	-	-	31	0,2	29	94,7	Chemicals and chemical products 20
936	0,5	902	96,4	1 686	2,5	1 615	95,8	-	0,0	-	-	-	0,0	-	-	Basic pharmaceutical products and preparations 21
551	0,3	509	92,4	-	0,0	-	-	-	0,0	-	-	158	1,1	63	40,1	Rubber and plastic products 22
224	0,1	135	60,4	-	0,0	-	-	-	0,0	-	-	424	2,9	104	24,5	Other non-metallic mineral products 23
5	0,0	4	95,4	-	0,0	-	-	-	0,0	-	-	-	0,0	-	-	Basic metals 24
345	0,2	316	91,5	-	0,0	-	-	-	0,0	-	-	161	1,1	42	26,3	Fabricated metal products, exc. machinery and equipment 25
1 586	0,9	1 517	95,7	33	0,0	29	90,2	-	0,0	-	-	-	0,0	-	-	Computer, electronic and optical products 26
934	0,5	820	87,8	-	0,0	-	-	-	0,0	-	-	14	0,1	14	95,6	Electrical equipment 27
258	0,1	236	91,5	-	0,0	-	-	-	0,0	-	-	25	0,2	19	73,9	Machinery and equipment n.e.c. 28
2 695	1,5	2 676	99,3	-	0,0	-	-	-	0,0	-	-	-	0,0	-	-	Motor vehicles, trailers and semi-trailers 29
343	0,2	292	85,1	11	0,0	10	99,9	-	0,0	-	-	-	0,0	-	-	Other transport equipment 30
2 090	1,2	926	44,3	-	0,0	-	-	-	0,0	-	-	-	0,0	-	-	Furniture 31
1 269	0,7	1 138	89,7	379	0,6	171	45,2	-	0,0	-	-	-	0,0	-	-	Other manufactured goods 32
-	0,0	-	-	-	0,0	-	-	-	0,0	-	-	-	0,0	-	-	Repair a.installation services of machinery a.equipment 33
4 229	2,3	-	0,0	-	0,0	-	-	-	0,0	-	-	-	0,0	-	-	Electricity, gas, steam and air conditioning 35
-	0,0	-	-	-	0,0	-	-	-	0,0	-	-	-	0,0	-	-	Natural water; water treatment and supply services 36
67	0,0	18	26,8	-	0,0	-	-	-	0,0	-	-	-	0,0	-	-	Sewerage, waste management a. remediation services 37-39
-	0,0	-	-	-	0,0	-	-	-	0,0	-	-	6 513	44,4	-	0,0	Buildings and building construction works 41
-	0,0	-	-	-	0,0	-	-	-	0,0	-	-	533	3,6	-	0,0	Constructions a.construction works for civil engineering 42
721	0,4	-	0,0	-	0,0	-	-	-	0,0	-	-	2 343	16,0	-	0,0	Specialised construction works 43
4 188	2,3	-	0,0	-	0,0	-	-	-	0,0	-	-	-	0,0	-	-	Wholesale- a. retail trade, repair of motor vehicles 45
6 000	3,3	-	0,0	601	0,9	-	0,0	-	0,0	-	-	206	1,4	-	0,0	Wholesale trade, exc. o.motor vehicles a. -cycles 46
19 279	10,6	-	0,0	549	0,8	-	0,0	-	0,0	-	-	414	2,8	-	0,0	Retail trade, exc. o.motor vehicles a. -cycles 47
4 462	2,5	128	2,9	1 875	2,8	8	0,4	-	0,0	-	-	32	0,2	9	29,8	Land transport services a. transport services via pipelines 49
29	0,0	8	26,3	0	0,0	0	100,0	-	0,0	-	-	1	0,0	1	73,4	Water transport services 50
1 469	0,8	12	0,8	1	0,0	1	100,0	-	0,0	-	-	0	0,0	0	100,0	Air transport services 51
881	0,5	72	8,2	1 694	2,5	5	0,3	-	0,0	-	-	10	0,1	4	45,8	Warehousing and support services for transportation 52
257	0,1	-	0,0	-	0,0	-	-	-	0,0	-	-	-	0,0	-	-	Postal and courier services 53
20 943	11,5	-	0,0	5	0,0	-	0,0	-	0,0	-	-	-	0,0	-	-	Accommod. services; food a.beverage serving services 55-56
1 401	0,8	667	47,6	53	0,1	15	29,4	-	0,0	-	-	-	0,0	-	-	Publishing activities 58
322	0,2	158	49,1	3	0,0	-	0,0	-	0,0	-	-	-	0,0	-	-	Audiovisual services 59
151	0,1	-	0,0	658	1,0	-	0,0	-	0,0	-	-	-	0,0	-	-	Programming and broadcasting services 60
2 289	1,3	19	0,8	-	0,0	-	-	-	0,0	-	-	-	0,0	-	-	Telecommunications services 61
37	0,0	37	100,0	-	0,0	-	-	-	0,0	-	-	-	0,0	-	-	Information technology serv., communication services 62-63
2 423	1,3	9	0,4	32	0,0	-	0,0	-	0,0	-	-	-	0,0	-	-	Financial services 64
4 103	2,3	190	4,6	0	0,0	-	0,0	-	0,0	-	-	0	0,0	-	0,0	Insurance, reinsurance and pension funding services 65
321	0,2	-	0,0	0	0,0	-	0,0	-	0,0	-	-	-	0,0	-	-	Services auxiliary to financial a. insurance services 66
30 479	16,8	-	0,0	48	0,1	-	0,0	-	0,0	-	-	218	1,5	-	0,0	Real estate services 68
446	0,2	-	0,0	0	0,0	-	0,0	-	0,0	-	-	28	0,2	-	0,0	Legal and accounting services 69
-	0,0	-	-	11	0,0	-	0,0	-	0,0	-	-	-	0,0	-	-	Serv. of head offices; management consulting service 70
-	0,0	-	-	116	0,2	-	0,0	-	0,0	-	-	1 019	6,9	-	0,0	Architectural and engineering services 71
-	0,0	-	-	247	0,4	-	0,0	-	0,0	-	-	-	0,0	-	-	Scientific research and development services 72
-	0,0	-	-	7	0,0	-	0,0	-	0,0	-	-	-	0,0	-	-	Advertising and market research services 73
350	0,2	-	0,0	15	0,0	-	0,0	-	0,0	-	-	-	0,0	-	-	Other prof., scientific, technical serv.; veterinary services 74-75
1 214	0,7	-	0,0	89	0,1	-	0,0	-	0,0	-	-	-	0,0	-	-	Rental and leasing services 77
-	0,0	-	-	-	0,0	-	-	-	0,0	-	-	-	0,0	-	-	Employment services 78
1 923	1,1	6	0,3	87	0,1	-	0,0	-	0,0	-	-	-	0,0	-	-	Travel agency, tour operator and related services 79
1 058	0,6	-	0,0	518	0,8	-	0,0	-	0,0	-	-	67	0,5	-	0,0	Other business support services 80-82
72	0,0	-	0,0	21 225	31,2	-	0,0	-	0,0	-	-	-	0,0	-	-	Public administration, defence, social security services 84
1 662	0,9	1	0,1	14 382	21,1	-	0,0	1 314	17,6	-	0,0	-	0,0	-	-	Education services 85
3 843	2,1	-	0,0	16 382	24,1	153	0,9	2 161	29,0	-	0,0	-	0,0	-	-	Human health services 86
2 127	1,2	360	16,9	3 894	5,7	-	0,0	2 004	26,9	-	0,0	-	0,0	-	-	Residential care services, social work services 87-88
1 138	0,6	-	0,0	465	0,7	-	0,0	56	0,7	-	0,0	-	0,0	-	-	Creative, arts and entertainment services 90
241	0,1	-	0,0	396	0,6	-	0,0	16	0,2	-	0,0	-	0,0	-	-	Library, archive, museum and other cultural services 91
951	0,5	1	0,2	-	0,0	-	-	-	0,0	-	-	-	0,0	-	-	Gambling and betting services 92
1 540	0,8	-	0,0	309	0,5	-	0,0	202	2,7	-	0,0	-	0,0	-	-	Sporting services, amusement and recreation services 93
103	0,1	-	0,0	1 492	2,2	-	0,0	1 697	22,8	-	0,0	-	0,0	-	-	Services furnished by membership organisations 94
306	0,2	-	0,0	-	0,0	-	-	-	0,0	-	-	-	0,0	-	-	Repair services of computers, pers. a. household goods 95
2 881	1,6	48	1,7	111	0,2	-	0,0	-	0,0	-	-	-	0,0	-	-	Other personal services 96
176	0,1	-	0,0	-	0,0	-	-	-	0,0	-	-	-	0,0	-	-	Services of households as employers of dom. personnel 97
157 119	86,6	25 413	16,2	67 375	99,0	2 009	3,0	7 450	100,0	-	0,0	13 225	90,2	384	2,9	Total
24 279	13,4			658	1,0			-	0,0			1 433	9,8			Taxes on products less subsidies on products
181 398	100,0			68 033	100,0			7 450	100,0			14 659	100,0			Total intermediate consumption / final uses

Tabelle 2.2

Verwendungstabelle zu Herstellungspreisen inklusive Importe, cif

AKTIVITÄTEN / ENDNACHFRAGEKATEGORIEN	Bruttoanlageinvestitionen / Gross fixed capital formation															
	Sonstige Bauten / Other buildings and structures				Ausrüstungen / Machinery				Fahrzeuge / Transport equipment				Übrige Bruttoanlageinvestitionen / Other GFCF (1)			
GÜTER		%	davon / of which:			%	on / of which:			%	on / of which:			%	davon / of which:	
			IMP	%			IMP	%			IMP	%			IMP	%
	laufende Preise, Mio EUR															
01 Erz.d. Landwirtschaft u. Jagd; damit verbundene DL	38	0,2	25	65,5	-	0,0	-	-	-	0,0	-	-	106	0,6	26	24,4
02 Forstwirtschaftliche Erzeugnisse und DL	-	0,0	-	-	-	0,0	-	-	-	0,0	-	-	-	0,0	-	-
03 Fische u. Fischereierzeugnisse	-	0,0	-	-	-	0,0	-	-	-	0,0	-	-	-	0,0	-	-
05-07 Kohle; Erdöl u.Erdgas; Erze	-	0,0	-	-	-	0,0	-	-	-	0,0	-	-	-	0,0	-	-
08-09 Steine u.Erden; DL für den Bergbau	-	0,0	-	-	33	0,2	-	0,0	-	0,0	-	-	-	0,0	-	-
10 Nahrungs- und Futtermittel	-	0,0	-	-	-	0,0	-	-	-	0,0	-	-	-	0,0	-	-
11-12 Getränke, Tabakerzeugnisse	-	0,0	-	-	-	0,0	-	-	-	0,0	-	-	-	0,0	-	-
13 Textilien	-	0,0	-	-	178	0,9	163	91,6	-	0,0	-	-	-	0,0	-	-
14 Bekleidung	-	0,0	-	-	5	0,0	4	81,0	-	0,0	-	-	-	0,0	-	-
15 Leder und Lederwaren	-	0,0	-	-	-	0,0	-	-	-	0,0	-	-	-	0,0	-	-
16 Holz sowie Holz-, Kork- und Flechtwaren	149	0,7	12	8,3	17	0,1	6	32,7	-	0,0	-	-	-	0,0	-	-
17 Papier, Pappe und Waren daraus	-	0,0	-	-	-	0,0	-	-	-	0,0	-	-	-	0,0	-	-
18 Verlags- und Druckerzeugnisse	-	0,0	-	-	-	0,0	-	-	-	0,0	-	-	-	0,0	-	-
19 Kokereierzeugnisse und Mineralölerzeugnisse	-	0,0	-	-	-	0,0	-	-	-	0,0	-	-	-	0,0	-	-
20 Chemische Erzeugnisse	-	0,0	-	-	-	0,0	-	-	-	0,0	-	-	-	0,0	-	-
21 Pharmazeutische Erzeugnisse	-	0,0	-	-	-	0,0	-	-	-	0,0	-	-	-	0,0	-	-
22 Gummi- und Kunststoffwaren	54	0,2	11	21,2	93	0,5	93	100,0	9	0,2	9	99,5	-	0,0	-	-
23 Glas, Keramik, bearbeitete Steine und Erden	81	0,4	45	55,4	98	0,5	84	85,9	-	0,0	-	-	-	0,0	-	-
24 Metalle und Halbzeug daraus	283	1,3	25	8,9	68	0,4	26	37,5	-	0,0	-	-	-	0,0	-	-
25 Metallerzeugnisse	412	1,9	59	14,2	409	2,1	153	37,3	-	0,0	-	-	-	0,0	-	-
26 EDV-Geräte, elektronische und optische Erzeugnisse	-	0,0	-	-	2 660	14,0	2 212	83,2	-	0,0	-	-	-	0,0	-	-
27 Elektrische Ausrüstungen	324	1,5	16	4,9	1 274	6,7	628	49,3	-	0,0	-	-	-	0,0	-	-
28 Maschinen	44	0,2	24	54,6	6 834	35,9	3 986	58,3	141	2,4	72	51,2	-	0,0	-	-
29 Kraftwagen und Kraftwagenteile	-	0,0	-	-	-	0,0	-	-	3 916	65,6	3 874	98,9	-	0,0	-	-
30 Sonstige Fahrzeuge	24	0,1	16	66,7	53	0,3	53	99,5	532	8,9	440	82,8	-	0,0	-	-
31 Möbel	-	0,0	-	-	1 422	7,5	607	42,7	-	0,0	-	-	-	0,0	-	-
32 Waren a.n.g.	-	0,0	-	-	313	1,6	267	85,3	-	0,0	-	-	-	0,0	-	-
33 Reparatur u. Installation v. Maschinen u. Ausrüstungen	-	0,0	-	-	2 496	13,1	-	0,0	41	0,7	-	0,0	-	0,0	-	-
35 Energie und DL der Energieversorgung	-	0,0	-	-	-	0,0	-	-	-	0,0	-	-	-	0,0	-	-
36 Wasser und DL der Wasserversorgung	-	0,0	-	-	-	0,0	-	-	-	0,0	-	-	-	0,0	-	-
37-39 DL der Abwasser- u. Abfallentsorgung; Rückgewinnung	-	0,0	-	-	-	0,0	-	-	-	0,0	-	-	-	0,0	-	-
41 Gebäude und Hochbauarbeiten	7 909	36,3	-	0,0	-	0,0	-	-	-	0,0	-	-	-	0,0	-	-
42 Tiefbauten und Tiefbauarbeiten	3 397	15,6	-	0,0	-	0,0	-	-	-	0,0	-	-	-	0,0	-	-
43 Bauinstallations- u. sonst. Ausbauarbeiten	5 498	25,3	-	0,0	-	0,0	-	-	-	0,0	-	-	-	0,0	-	-
45 Kfz-Handel und -reparatur	-	0,0	-	-	-	0,0	-	-	874	14,6	-	0,0	-	0,0	-	-
46 Großhandelsleistungen (o. Kfz)	56	0,3	-	0,0	2 263	11,9	-	0,0	50	0,8	-	0,0	67	0,4	-	0,0
47 Einzelhandelsleistungen (o. Kfz)	-	0,0	-	-	345	1,8	-	0,0	-	0,0	-	-	26	0,2	-	0,0
49 Landverkehrsleist. u. Tranportleist. in Rohrfernleitungen	7	0,0	2	36,2	58	0,3	30	51,3	32	0,5	15	48,6	2	0,0	1	50,1
50 Schifffahrtsleistungen	0	0,0	0	73,5	0	0,0	0	76,3	-	0,0	-	-	-	0,0	-	-
51 Luftfahrtleistungen	0	0,0	0	100,0	2	0,0	2	100,0	-	0,0	-	-	1	0,0	1	100,0
52 Lagereileistungen, sonst. DL für den Verkehr	3	0,0	2	45,0	35	0,2	20	57,9	15	0,2	9	59,5	1	0,0	0	49,9
53 Post- und Kurierdienste	-	0,0	-	-	-	0,0	-	-	-	0,0	-	-	-	0,0	-	-
55-56 Beherbergungs- und Gastronomie-DL	-	0,0	-	-	-	0,0	-	-	-	0,0	-	-	-	0,0	-	-
58 DL des Verlagswesens	-	0,0	-	-	-	0,0	-	-	-	0,0	-	-	328	2,0	217	66,2
59 DL d. Filmherstellung, d. -vertriebs u. -verleihs; Kino-DL	-	0,0	-	-	-	0,0	-	-	-	0,0	-	-	150	0,9	-	0,0
60 Rundfunkveranstaltungsleistungen	-	0,0	-	-	-	0,0	-	-	-	0,0	-	-	-	0,0	-	-
61 Telekommunikationsdienstleistungen	-	0,0	-	-	-	0,0	-	-	-	0,0	-	-	-	0,0	-	-
62-63 DL d.Informationstechnologie; Informations-DL	-	0,0	-	-	-	0,0	-	-	-	0,0	-	-	6 320	37,8	370	5,8
64 Finanzdienstleistungen	-	0,0	-	-	-	0,0	-	-	-	0,0	-	-	-	0,0	-	-
65 DL v.Versicherungen und Pensionskassen	0	0,0	-	0,0	1	0,0	-	0,0	0	0,0	-	0,0	-	0,0	-	-
66 Mit Finanz- u.Versicherungsleist. verb. DL	-	0,0	-	-	-	0,0	-	-	-	0,0	-	-	-	0,0	-	-
68 DL des Grundstücks- und Wohnungswesens	406	1,9	-	0,0	-	0,0	-	-	-	0,0	-	-	-	0,0	-	-
69 Rechts-, Steuerberatungs- und Wirtschaftsprüfungs-DL	51	0,2	-	0,0	-	0,0	-	-	-	0,0	-	-	-	0,0	-	-
70 DL d. Unternehmensführung u. -beratung	-	0,0	-	-	-	0,0	-	-	-	0,0	-	-	-	0,0	-	-
71 DL von Architektur- und Ingenieurbüros	1 591	7,3	-	0,0	4	0,0	-	0,0	-	0,0	-	-	-	0,0	-	-
72 Forschungs- und Entwicklungs-DL	-	0,0	-	-	-	0,0	-	-	-	0,0	-	-	9 324	55,8	617	6,6
73 Werbe- und Marktforschungs-DL	-	0,0	-	-	-	0,0	-	-	-	0,0	-	-	-	0,0	-	-
74-75 Sonst. freiberufl., wiss. u. techn. DL; DL d. Veterinärwesens	-	0,0	-	-	-	0,0	-	-	-	0,0	-	-	-	0,0	-	-
77 DL der Vermietung v. beweglichen Sachen	-	0,0	-	-	-	0,0	-	-	-	0,0	-	-	-	0,0	-	-
78 DL der Arbeitskräfteüberlassung	-	0,0	-	-	-	0,0	-	-	-	0,0	-	-	-	0,0	-	-
79 Reisebüro- und Reiseveranstaltungs-DL	-	0,0	-	-	-	0,0	-	-	-	0,0	-	-	-	0,0	-	-
80-82 Wirtschaftliche Dienstleistungen a.n.g.	102	0,5	-	0,0	-	0,0	-	-	-	0,0	-	-	-	0,0	-	-
84 DL der öffentl. Verwaltung, Verteidigung u. Sozialvers.	-	0,0	-	-	-	0,0	-	-	-	0,0	-	-	-	0,0	-	-
85 Erziehungs- und Unterrichtsdienstleistungen	-	0,0	-	-	-	0,0	-	-	-	0,0	-	-	-	0,0	-	-
86 DL des Gesundheitswesens	-	0,0	-	-	-	0,0	-	-	-	0,0	-	-	-	0,0	-	-
87-88 DL von Heimen u.des Sozialwesens	-	0,0	-	-	-	0,0	-	-	-	0,0	-	-	-	0,0	-	-
90 Kreative, künstlerische und unterhaltende DL	-	0,0	-	-	-	0,0	-	-	-	0,0	-	-	156	0,9	-	0,0
91 DL von Bibliotheken und Museen	-	0,0	-	-	-	0,0	-	-	-	0,0	-	-	-	0,0	-	-
92 DL des Spiel-, Wett- und Lotteriewesens	-	0,0	-	-	-	0,0	-	-	-	0,0	-	-	-	0,0	-	-
93 DL des Sports, der Unterhaltung und der Erholung	-	0,0	-	-	-	0,0	-	-	-	0,0	-	-	-	0,0	-	-
94 DL v. Interessenvertretungen, Kirchen u.a.	-	0,0	-	-	-	0,0	-	-	-	0,0	-	-	-	0,0	-	-
95 Reparatur von EDV-Geräten und Gebrauchsgütern	-	0,0	-	-	-	0,0	-	-	-	0,0	-	-	-	0,0	-	-
96 Sonstige überwiegend persönliche DL	-	0,0	-	-	-	0,0	-	-	-	0,0	-	-	-	0,0	-	-
97 DL privater Haushalte mit Hauspersonal	-	0,0	-	-	-	0,0	-	-	-	0,0	-	-	-	0,0	-	-
Summe	20 433	93,9	238	1,2	18 661	98,0	8 332	44,7	5 609	93,9	4 420	78,8	16 481	98,7	1 232	7,5
Gütersteuern minus Gütersubventionen	1 327	6,1			386	2,0			364	6,1			219	1,3		
Summe Intermediärverbrauch / Endnachfrage	21 760	100,0			19 047	100,0			5 972	100,0			16 700	100,0		

(1) Immaterielle Anlagegüter sowie Nutztiere und Nutzpflanzungen / Intangible fixed assets and cultivated assets, e.g. trees and livestock

Nettozugang an Wertsachen / Changes in valuables				Lagerveränderungen / Changes in inventories				Exporte / Exports				davon: Exporte, EU / of which: Exports, EU				INDUSTRIES / FINAL USES
	%	davon / of which: IMP	%		%	davon / of which: IMP	%		%	davon / of which: IMP	%		%	davon / of which: IMP	%	PRODUCTS
current prices, mill. EUR																
-	0,0	-	-	- 9	-0,5	4	-42,7	898	0,5	80	9,0	750	0,6	59	7,8	Products of agriculture, hunting and related services 01
-	0,0	-	-	89	5,4	9	10,0	78	0,0	0	0,3	76	0,1	0	0,3	Products of forestry, logging and related services 02
-	0,0	-	-	- 1	0,0	0	-6,3	4	0,0	1	29,0	4	0,0	1	29,2	Fish and fishing products 03
-	0,0	-	-	- 84	-5,2	30	-35,3	349	0,2	268	76,7	596	0,5	268	44,9	Coal a.lignite; Crude petroleum a.natural gas; metal ores 05-07
-	0,0	-	-	- 6	-0,4	2	-38,4	222	0,1	9	4,3	193	0,2	8	4,1	Other mining a. quarrying prod.; mining support services 08-09
-	0,0	-	-	48	2,9	7	14,1	6 345	3,8	272	4,3	6 823	5,6	233	3,4	Food products 10
-	0,0	-	-	7	0,4	7	95,5	3 765	2,2	12	0,3	1 012	0,8	6	0,6	Beverages, Tobacco products 11-12
-	0,0	-	-	- 1	0,0	4	-529,3	1 282	0,8	117	9,1	860	0,7	91	10,6	Textiles 13
-	0,0	-	-	33	2,0	4	11,5	1 171	0,7	614	52,4	1 037	0,8	542	52,2	Wearing apparel 14
-	0,0	-	-	5	0,3	5	108,6	1 121	0,7	253	22,6	985	0,8	212	21,5	Leather and related products 15
-	0,0	-	-	105	6,5	44	41,3	3 434	2,0	83	2,4	2 533	2,1	54	2,1	Wood and products of wood and cork 16
-	0,0	-	-	37	2,3	14	37,5	4 201	2,5	127	3,0	3 443	2,8	114	3,3	Paper and paper products 17
-	0,0	-	-	2	0,1	0	9,5	491	0,3	-	0,0	460	0,4	-	0,0	Printing and recording services 18
-	0,0	-	-	98	6,0	53	53,8	1 612	1,0	289	17,9	2 609	2,1	273	10,4	Coke and refined petroleum products 19
-	0,0	-	-	- 15	-0,9	35	-227,1	12 185	7,3	1 065	8,7	10 459	8,6	784	7,5	Chemicals and chemical products 20
-	0,0	-	-	135	8,3	14	10,4	3 496	2,1	857	24,5	1 541	1,3	501	32,5	Basic pharmaceutical products and preparations 21
-	0,0	-	-	15	0,9	16	106,3	4 277	2,5	1 003	23,4	3 269	2,7	796	24,3	Rubber and plastic products 22
-	0,0	-	-	- 5	-0,3	6	-111,8	2 118	1,3	263	12,4	1 140	0,9	154	13,5	Other non-metallic mineral products 23
847	38,7	669	79,1	58	3,6	51	88,4	10 488	6,2	367	3,5	8 479	6,9	259	3,1	Basic metals 24
-	0,0	-	-	161	9,9	11	6,8	6 758	4,0	1 131	16,7	4 836	4,0	842	17,4	Fabricated metal products, exc. machinery and equipment 25
-	0,0	-	-	55	3,4	25	44,6	6 442	3,8	1 837	28,5	3 335	2,7	1 166	35,0	Computer, electronic and optical products 26
-	0,0	-	-	261	16,0	26	10,1	8 137	4,8	1 590	19,5	5 599	4,6	1 198	21,4	Electrical equipment 27
-	0,0	-	-	481	29,5	44	9,1	17 919	10,7	2 135	11,9	10 403	8,5	1 275	12,3	Machinery and equipment n.e.c. 28
-	0,0	-	-	382	23,4	281	73,5	13 329	7,9	2 515	18,9	10 081	8,3	1 705	16,9	Motor vehicles, trailers and semi-trailers 29
-	0,0	-	-	68	4,2	16	23,8	3 634	2,2	371	10,2	1 971	1,6	137	6,9	Other transport equipment 30
-	0,0	-	-	- 71	-4,4	1	-0,9	972	0,6	33	3,4	738	0,6	25	3,4	Furniture 31
788	36,0	304	38,5	22	1,4	6	28,0	2 966	1,8	770	26,0	1 878	1,5	517	27,5	Other manufactured goods 32
-	0,0	-	-	-	0,0	-	-	1 186	0,7	-	0,0	797	0,7	-	0,0	Repair a.installation services of machinery a.equipment 33
-	0,0	-	-	- 148	-9,1	-	0,0	1 312	0,8	-	0,0	2 234	1,8	-	0,0	Electricity, gas, steam and air conditioning 35
-	0,0	-	-	- 0	0,0	-	0,0	2	0,0	-	0,0	0	0,0	-	0,0	Natural water; water treatment and supply services 36
-	0,0	-	-	20	1,2	5	25,5	821	0,5	429	52,2	722	0,6	365	50,6	Sewerage, waste management a. remediation services 37-39
-	0,0	-	-	- 130	-8,0	-	0,0	185	0,1	-	0,0	166	0,1	-	0,0	Buildings and building construction works 41
-	0,0	-	-	-	0,0	-	-	205	0,1	-	0,0	182	0,1	-	0,0	Constructions a.construction works for civil engineering 42
-	0,0	-	-	- 85	-5,2	-	0,0	290	0,2	-	0,0	228	0,2	-	0,0	Specialised construction works 43
-	0,0	-	-	6	0,4	-	0,0	870	0,5	-	0,0	688	0,6	-	0,0	Wholesale- a. retail trade, repair of motor vehicles 45
62	2,8	-	0,0	104	6,4	-	0,0	11 010	6,6	-	0,0	6 921	5,7	-	0,0	Wholesale trade, exc. o.motor vehicles a. -cycles 46
216	9,9	-	0,0	-	0,0	-	-	-	0,0	-	-	-	0,0	-	-	Retail trade, exc. o.motor vehicles a. -cycles 47
3	0,1	1	19,2	12	0,8	5	37,8	6 550	3,9	3 556	54,3	5 591	4,6	3 056	54,7	Land transport services a. transport services via pipelines 49
-	0,0	-	-	1	0,0	0	76,9	467	0,3	441	94,4	261	0,2	247	94,8	Water transport services 50
0	0,0	0	100,0	0	0,0	0	100,0	874	0,5	211	24,2	469	0,4	91	19,3	Air transport services 51
1	0,0	0	42,2	6	0,4	4	58,8	2 888	1,7	772	26,7	2 247	1,8	604	26,9	Warehousing and support services for transportation 52
-	0,0	-	-	-	0,0	-	-	536	0,3	-	0,0	407	0,3	-	0,0	Postal and courier services 53
-	0,0	-	-	-	0,0	-	-	2 348	1,4	-	0,0	1 824	1,5	-	0,0	Accommod. services; food a.beverage serving services 55-56
-	0,0	-	-	- 19	-1,1	2	-10,0	829	0,5	-	0,0	610	0,5	-	0,0	Publishing activities 58
-	0,0	-	-	0	0,0	0	110,3	349	0,2	198	56,7	270	0,2	149	55,2	Audiovisual services 59
-	0,0	-	-	-	0,0	-	-	14	0,0	-	0,0	8	0,0	-	0,0	Programming and broadcasting services 60
-	0,0	-	-	-	0,0	-	-	587	0,3	-	0,0	388	0,3	-	0,0	Telecommunications services 61
-	0,0	-	-	8	0,5	-	0,0	4 201	2,5	-	0,0	2 966	2,4	-	0,0	Information technology serv., communication services 62-63
-	0,0	-	-	-	0,0	-	-	2 236	1,3	-	0,0	1 263	1,0	-	0,0	Financial services 64
0	0,0	-	0,0	0	0,0	-	0,0	806	0,5	-	0,0	746	0,6	-	0,0	Insurance, reinsurance and pension funding services 65
-	0,0	-	-	-	0,0	-	-	104	0,1	-	0,0	90	0,1	-	0,0	Services auxiliary to financial a. insurance services 66
-	0,0	-	-	-	0,0	-	-	121	0,1	-	0,0	31	0,0	-	0,0	Real estate services 68
-	0,0	-	-	7	0,4	-	0,0	457	0,3	-	0,0	303	0,2	-	0,0	Legal and accounting services 69
-	0,0	-	-	-	0,0	-	-	2 281	1,4	-	0,0	1 696	1,4	-	0,0	Serv. of head offices; management consulting service 70
-	0,0	-	-	7	0,4	-	0,0	2 247	1,3	-	0,0	1 397	1,1	-	0,0	Architectural and engineering services 71
-	0,0	-	-	- 45	-2,7	-	0,0	2 136	1,3	-	0,0	1 451	1,2	-	0,0	Scientific research and development services 72
-	0,0	-	-	4	0,2	-	0,0	1 190	0,7	-	0,0	869	0,7	-	0,0	Advertising and market research services 73
-	0,0	-	-	5	0,3	-	0,0	252	0,2	-	0,0	140	0,1	-	0,0	Other prof., scientific, technical serv.; veterinary services 74-75
-	0,0	-	-	-	0,0	-	-	1 124	0,7	-	0,0	806	0,7	-	0,0	Rental and leasing services 77
-	0,0	-	-	-	0,0	-	-	122	0,1	-	0,0	87	0,1	-	0,0	Employment services 78
-	0,0	-	-	-	0,0	-	-	90	0,1	-	0,0	52	0,0	-	0,0	Travel agency, tour operator and related services 79
-	0,0	-	-	-	0,0	-	-	258	0,2	-	0,0	169	0,1	-	0,0	Other business support services 80-82
-	0,0	-	-	-	0,0	-	-	177	0,1	-	0,0	66	0,1	-	0,0	Public administration, defence, social security services 84
-	0,0	-	-	-	0,0	-	-	35	0,0	-	0,0	27	0,0	-	0,0	Education services 85
-	0,0	-	-	-	0,0	-	-	237	0,1	-	0,0	209	0,2	-	0,0	Human health services 86
-	0,0	-	-	-	0,0	-	-	-	0,0	-	-	-	0,0	-	-	Residential care services, social work services 87-88
97	4,4	36	37,2	0	0,0	-	0,0	219	0,1	111	50,6	122	0,1	35	29,2	Creative, arts and entertainment services 90
9	0,4	89	1025,1	0	0,0	-	0,0	81	0,0	-	0,0	9	0,0	-	0,0	Library, archive, museum and other cultural services 91
-	0,0	-	-	-	0,0	-	-	35	0,0	-	0,0	35	0,0	-	0,0	Gambling and betting services 92
-	0,0	-	-	-	0,0	-	-	52	0,0	-	0,0	41	0,0	-	0,0	Sporting services, amusement and recreation services 93
-	0,0	-	-	-	0,0	-	-	-	0,0	-	-	-	0,0	-	-	Services furnished by membership organisations 94
-	0,0	-	-	-	0,0	-	-	9	0,0	-	0,0	9	0,0	-	0,0	Repair services of computers, pers. a. household goods 95
-	0,0	-	-	-	0,0	-	-	1	0,0	-	0,0	1	0,0	-	0,0	Other personal services 96
-	0,0	-	-	-	0,0	-	-	-	0,0	-	-	-	0,0	-	-	Services of households as employers of dom. personnel 97
2 022	92,5	1 099	54,4	1 626	99,7	729	44,9	167 491	99,8	21 781	13,0	121 706	99,7	15 767	13,0	Total
164	7,5			5	0,3			418	0,2			383	0,3			Taxes on products less subsidies on products
2 187	100,0			1 631	100,0			167 908	100,0			122 089	100,0			Total intermediate consumption / final uses

Tabelle 2.2

Verwendungstabelle zu Herstellungspreisen inklusive Importe, cif

AKTIVITÄTEN / ENDNACHFRAGEKATEGORIEN GÜTER	Endnachfrage Summe / Total final uses	%	davon / of which: IMP	%	Gesamtverwendung / Total use	%	davon / of which: IMP	%
	laufende Preise, Mio EUR							
01 Erz.d. Landwirtschaft u. Jagd; damit verbundene DL	2 967	0,6	1 358	45,8	8 766	1,0	2 918	33,3
02 Forstwirtschaftliche Erzeugnisse und DL	605	0,1	62	10,3	3 156	0,4	751	23,8
03 Fische u. Fischereierzeugnisse	72	0,0	38	52,7	160	0,0	89	55,9
05-07 Kohle; Erdöl u.Erdgas; Erze	279	0,1	312	111,7	6 738	0,8	6 046	89,7
08-09 Steine u.Erden; DL für den Bergbau	381	0,1	30	8,0	1 563	0,2	436	27,9
10 Nahrungs- und Futtermittel	14 997	3,0	4 324	28,8	21 849	2,6	7 307	33,4
11-12 Getränke, Tabakerzeugnisse	5 595	1,1	748	13,4	7 225	0,9	1 164	16,1
13 Textilien	1 875	0,4	685	36,5	3 042	0,4	1 566	51,5
14 Bekleidung	5 012	1,0	4 346	86,7	5 268	0,6	4 556	86,5
15 Leder und Lederwaren	2 209	0,4	1 324	59,9	2 797	0,3	1 869	66,8
16 Holz sowie Holz-, Kork- und Flechtwaren	4 788	0,9	291	6,1	8 952	1,1	1 552	17,3
17 Papier, Pappe und Waren daraus	4 536	0,9	390	8,6	8 578	1,0	2 622	30,6
18 Verlags- und Druckerzeugnisse	493	0,1	0	0,0	2 324	0,3	114	4,9
19 Kokereierzeugnisse und Mineralölerzeugnisse	3 574	0,7	1 767	49,4	7 559	0,9	4 307	57,0
20 Chemische Erzeugnisse	13 476	2,7	2 302	17,1	26 350	3,2	13 067	49,6
21 Pharmazeutische Erzeugnisse	6 253	1,2	3 389	54,2	7 952	1,0	4 890	61,5
22 Gummi- und Kunststoffwaren	5 158	1,0	1 705	33,1	10 181	1,2	4 771	46,9
23 Glas, Keramik, bearbeitete Steine und Erden	2 940	0,6	637	21,7	7 624	0,9	2 196	28,8
24 Metalle und Halbzeug daraus	11 749	2,3	1 143	9,7	24 815	3,0	8 995	36,2
25 Metallerzeugnisse	8 247	1,6	1 711	20,8	18 292	2,2	6 034	33,0
26 EDV-Geräte, elektronische und optische Erzeugnisse	10 775	2,1	5 620	52,2	14 496	1,7	8 814	60,8
27 Elektrische Ausrüstungen	10 945	2,2	3 094	28,3	15 592	1,9	7 275	46,7
28 Maschinen	25 703	5,1	6 516	25,3	34 647	4,1	14 429	41,6
29 Kraftwagen und Kraftwagenteile	20 322	4,0	9 346	46,0	25 906	3,1	13 103	50,6
30 Sonstige Fahrzeuge	4 664	0,9	1 199	25,7	5 773	0,7	2 064	35,7
31 Möbel	4 412	0,9	1 567	35,5	4 848	0,6	1 797	37,1
32 Waren a.n.g.	5 737	1,1	2 656	46,3	6 617	0,8	3 472	52,5
33 Reparatur u. Installation v. Maschinen u. Ausrüstungen	3 722	0,7	-	0,0	9 280	1,1	1 576	17,0
35 Energie und DL der Energieversorgung	5 393	1,1	-	0,0	29 095	3,5	1 324	4,6
36 Wasser und DL der Wasserversorgung	2	0,0	-	0,0	961	0,1	0	0,0
37-39 DL der Abwasser- u. Abfallentsorgung; Rückgewinnung	908	0,2	452	49,7	8 395	1,0	1 592	19,0
41 Gebäude und Hochbauarbeiten	14 477	2,9	-	0,0	19 257	2,3	244	1,3
42 Tiefbauten und Tiefbauarbeiten	4 135	0,8	-	0,0	8 442	1,0	121	1,4
43 Bauinstallations- u. sonst. Ausbauarbeiten	8 768	1,7	-	0,0	23 646	2,8	327	1,4
45 Kfz-Handel und -reparatur	5 939	1,2	-	0,0	8 406	1,0	75	0,9
46 Großhandelsleistungen (o. Kfz)	20 419	4,0	-	0,0	34 624	4,1	1 078	3,1
47 Einzelhandelsleistungen (o. Kfz)	20 829	4,1	-	0,0	21 748	2,6	-	0,0
49 Landverkehrsleist. u. Tranportleist. in Rohrfernleitungen	13 032	2,6	3 755	28,8	21 159	2,5	5 558	26,3
50 Schifffahrtsleistungen	498	0,1	450	90,4	1 363	0,2	1 252	91,9
51 Luftfahrtleistungen	2 346	0,5	227	9,7	3 974	0,5	966	24,3
52 Lagereileistungen, sonst. DL für den Verkehr	5 533	1,1	889	16,1	12 431	1,5	2 359	19,0
53 Post- und Kurierdienste	793	0,2	-	0,0	2 894	0,3	303	10,5
55-56 Beherbergungs- und Gastronomie-DL	23 296	4,6	-	0,0	27 209	3,3	1 686	6,2
58 DL des Verlagswesens	2 591	0,5	901	34,8	4 847	0,6	1 690	34,9
59 DL d. Filmherstellung, d. -vertriebs u. -verleihs; Kino-DL	825	0,2	356	43,2	2 237	0,3	853	38,1
60 Rundfunkveranstaltungsleistungen	823	0,2	-	0,0	1 348	0,2	-	0,0
61 Telekommunikationsdienstleistungen	2 876	0,6	19	0,7	6 285	0,8	592	9,4
62-63 DL d.Informationstechnologie; Informations-DL	10 566	2,1	407	3,9	18 120	2,2	2 929	16,2
64 Finanzdienstleistungen	4 691	0,9	9	0,2	16 934	2,0	1 501	8,9
65 DL v.Versicherungen und Pensionskassen	4 911	1,0	190	3,9	7 028	0,8	616	8,8
66 Mit Finanz- u.Versicherungsleist. verb. DL	426	0,1	-	0,0	3 519	0,4	76	2,2
68 DL des Grundstücks- und Wohnungswesens	31 272	6,2	-	0,0	48 816	5,8	137	0,3
69 Rechts-, Steuerberatungs- und Wirtschaftsprüfungs-DL	989	0,2	-	0,0	6 447	0,8	486	7,5
70 DL d. Unternehmensführung u. -beratung	2 292	0,5	-	0,0	13 848	1,7	1 721	12,4
71 DL von Architektur- und Ingenieurbüros	4 984	1,0	-	0,0	10 566	1,3	1 149	10,9
72 Forschungs- und Entwicklungs-DL	11 662	2,3	617	5,3	11 995	1,4	799	6,7
73 Werbe- und Marktforschungs-DL	1 202	0,2	-	0,0	8 074	1,0	2 177	27,0
74-75 Sonst. freiberufl., wiss. u. techn. DL; DL d. Veterinärwesens	622	0,1	-	0,0	2 295	0,3	181	7,9
77 DL der Vermietung v. beweglichen Sachen	2 427	0,5	-	0,0	9 051	1,1	914	10,1
78 DL der Arbeitskräfteüberlassung	122	0,0	-	0,0	5 437	0,7	270	5,0
79 Reisebüro- und Reiseveranstaltungs-DL	2 100	0,4	6	0,3	2 353	0,3	90	3,8
80-82 Wirtschaftliche Dienstleistungen a.n.g.	2 004	0,4	-	0,0	8 677	1,0	470	5,4
84 DL der öffentl. Verwaltung, Verteidigung u. Sozialvers.	21 475	4,2	-	0,0	22 396	2,7	58	0,3
85 Erziehungs- und Unterrichtsdienstleistungen	17 393	3,4	1	0,0	18 046	2,2	92	0,5
86 DL des Gesundheitswesens	22 624	4,5	153	0,7	23 262	2,8	161	0,7
87-88 DL von Heimen u.des Sozialwesens	8 025	1,6	360	4,5	8 025	1,0	360	4,5
90 Kreative, künstlerische und unterhaltende DL	2 130	0,4	147	6,9	2 496	0,3	294	11,8
91 DL von Bibliotheken und Museen	743	0,1	89	12,0	762	0,1	90	11,8
92 DL des Spiel-, Wett- und Lotteriewesens	986	0,2	1	0,1	993	0,1	1	0,1
93 DL des Sports, der Unterhaltung und der Erholung	2 103	0,4	-	0,0	2 165	0,3	29	1,3
94 DL v. Interessenvertretungen, Kirchen u.a.	3 293	0,6	-	0,0	3 561	0,4	-	0,0
95 Reparatur von EDV-Geräten und Gebrauchsgütern	315	0,1	-	0,0	1 149	0,1	21	1,8
96 Sonstige überwiegend persönliche DL	2 993	0,6	48	1,6	3 417	0,4	51	1,5
97 DL privater Haushalte mit Hauspersonal	176	0,0	-	0,0	176	0,0	-	0,0
Summe	477 492	94,2	65 639	13,7	798 281	95,5	162 473	20,4
Gütersteuern minus Gütersubventionen	29 253	5,8			37 232	4,5		
Summe Intermediärverbrauch / Endnachfrage	506 745	100,0			835 512	100,0		

Q: STATISTIK AUSTRIA / S: STATISTICS AUSTRIA

Tabelle 3.1
Input-Output-Tabelle zu Herstellungspreisen
Inländische Produktion und Importe

Tabelle 3.1

Input-Output-Tabelle zu Herstellungspreisen, inländische Produktion und Importe

GÜTER / ENDNACHFRAGEKATEGORIEN GÜTER / WERTSCHÖPFUNGSKOMPONENTEN	01	02	03	05-07	08-09	10	11-12	13
	laufende Preise, Mio EUR							
01 Erz.d. Landwirtschaft u. Jagd; damit verbundene DL	1 184	-	-	-	-	4 138	-	9
02 Forstwirtschaftliche Erzeugnisse und DL	8	940	-	-	-	1	1	0
03 Fische u. Fischereierzeugnisse	-	-	3	-	-	17	-	-
05-07 Kohle; Erdöl u.Erdgas; Erze	2	0	-	32	0	0	0	0
08-09 Steine u.Erden; DL für den Bergbau	8	1	0	54	134	16	1	-
10 Nahrungs- und Futtermittel	693	1	15	-	-	3 005	352	4
11-12 Getränke, Tabakerzeugnisse	3	0	-	0	-	-	481	-
13 Textilien	0	0	0	-	-	0	0	421
14 Bekleidung	2	0	0	0	0	1	2	-
15 Leder und Lederwaren	18	1	0	0	0	2	7	-
16 Holz sowie Holz-, Kork- und Flechtwaren	25	-	1	1	6	11	14	3
17 Papier, Pappe und Waren daraus	5	2	0	-	5	282	68	4
18 Verlags- und Druckerzeugnisse	0	0	0	0	0	4	7	0
19 Kokereierzeugnisse und Mineralölerzeugnisse	195	25	1	5	12	17	27	1
20 Chemische Erzeugnisse	254	7	0	4	37	80	89	215
21 Pharmazeutische Erzeugnisse	5	-	-	-	-	26	2	-
22 Gummi- und Kunststoffwaren	42	1	1	1	8	290	127	15
23 Glas, Keramik, bearbeitete Steine und Erden	12	-	1	1	0	31	34	3
24 Metalle und Halbzeug daraus	-	-	-	3	9	7	-	-
25 Metallerzeugnisse	58	14	0	3	4	39	537	1
26 EDV-Geräte, elektronische und optische Erzeugnisse	-	-	-	-	-	-	-	-
27 Elektrische Ausrüstungen	3	0	0	-	0	0	1	-
28 Maschinen	6	0	-	7	5	35	12	5
29 Kraftwagen und Kraftwagenteile	0	-	-	-	-	-	0	-
30 Sonstige Fahrzeuge	-	-	-	-	-	-	-	-
31 Möbel	-	-	-	-	-	-	-	-
32 Waren a.n.g.	1	0	0	0	0	1	2	1
33 Reparatur u. Installation v. Maschinen u. Ausrüstungen	238	74	2	6	39	85	36	4
35 Energie und DL der Energieversorgung	117	6	3	17	109	300	61	34
36 Wasser und DL der Wasserversorgung	9	1	0	0	1	14	8	3
37-39 DL der Abwasser- u. Abfallentsorgung; Rückgewinnung	7	1	0	1	1	18	26	4
41 Gebäude und Hochbauarbeiten	6	8	1	0	1	14	8	2
42 Tiefbauten und Tiefbauarbeiten	-	6	3	0	59	-	-	-
43 Bauinstallations- u. sonst. Ausbauarbeiten	34	25	2	1	1	153	37	19
45 Kfz-Handel und -reparatur	22	1	1	0	5	24	11	1
46 Großhandelsleistungen (o. Kfz)	199	12	3	3	24	638	165	46
47 Einzelhandelsleistungen (o. Kfz)	16	3	0	0	0	58	3	0
49 Landverkehrsleist. u. Tranportleist. in Rohrfernleitungen	16	-	0	6	91	376	223	34
50 Schifffahrtsleistungen	1	0	0	0	2	2	4	0
51 Luftfahrtleistungen	1	0	0	1	0	22	35	3
52 Lagereileistungen, sonst. DL für den Verkehr	10	1	0	0	33	138	115	11
53 Post- und Kurierdienste	5	0	0	1	1	9	14	2
55-56 Beherbergungs- und Gastronomie-DL	5	1	0	1	3	76	64	6
58 DL des Verlagswesens	1	0	0	0	0	17	15	1
59 DL d. Filmherstellung, d. -vertriebs u. -verleihs; Kino-DL	-	0	-	0	0	1	278	0
60 Rundfunkveranstaltungsleistungen	-	-	-	-	-	-	-	-
61 Telekommunikationsdienstleistungen	13	1	0	1	2	17	26	3
62-63 DL d.Informationstechnologie; Informations-DL	-	1	0	3	4	7	129	5
64 Finanzdienstleistungen	112	20	1	8	12	138	140	21
65 DL v.Versicherungen und Pensionskassen	20	2	1	2	3	14	30	3
66 Mit Finanz- u.Versicherungsleist. verb. DL	0	0	0	0	0	2	3	0
68 DL des Grundstücks- und Wohnungswesens	20	4	1	2	36	142	33	17
69 Rechts-, Steuerberatungs- und Wirtschaftsprüfungs-DL	14	2	1	4	7	94	140	11
70 DL d. Unternehmensführung u. -beratung	-	0	1	3	9	151	266	20
71 DL von Architektur- und Ingenieurbüros	9	6	0	30	20	15	34	1
72 Forschungs- und Entwicklungs-DL	-	-	-	-	-	-	-	-
73 Werbe- und Marktforschungs-DL	4	1	-	4	5	168	549	19
74-75 Sonst. freiberufl., wiss. u. techn. DL; DL d. Veterinärwesens	143	2	-	1	0	19	35	2
77 DL der Vermietung v. beweglichen Sachen	58	19	2	3	9	41	22	4
78 DL der Arbeitskräfteüberlassung	3	1	0	1	8	20	9	1
79 Reisebüro- und Reiseveranstaltungs-DL	1	0	0	0	0	1	3	0
80-82 Wirtschaftliche Dienstleistungen a.n.g.	40	2	0	7	2	49	124	10
84 DL der öffentl. Verwaltung, Verteidigung u. Sozialvers.	1	0	0	0	0	3	5	0
85 Erziehungs- und Unterrichtsdienstleistungen	2	0	0	2	1	3	8	1
86 DL des Gesundheitswesens	-	0	-	0	0	4	6	0
87-88 DL von Heimen u.des Sozialwesens	-	-	-	-	-	-	-	-
90 Kreative, künstlerische und unterhaltende DL	-	-	-	-	-	-	-	-
91 DL von Bibliotheken und Museen	-	-	-	-	-	-	-	-
92 DL des Spiel-, Wett- und Lotteriewesens	-	-	-	-	-	-	-	-
93 DL des Sports, der Unterhaltung und der Erholung	-	0	-	0	0	1	2	0
94 DL v. Interessenvertretungen, Kirchen u.a.	9	1	0	0	0	3	6	0
95 Reparatur von EDV-Geräten und Gebrauchsgütern	1	0	0	0	1	12	0	0
96 Sonstige überwiegend persönliche DL	0	0	-	0	0	0	2	0
97 DL privater Haushalte mit Hauspersonal	-	-	-	-	-	-	-	-
Summe	3 661	1 195	46	217	712	10 854	4 439	974
Gütersteuern minus Gütersubventionen	65	27	2	3	9	66	28	6
Summe Intermediärverbrauch / Endnachfrage	3 726	1 221	48	220	720	10 920	4 467	979
Arbeitnehmerentgelt	262	252	4	77	223	2 236	422	330
Sonstige Produktionsabgaben, netto	- 1 003	- 53	0	- 3	1	81	- 143	3
Abschreibungen	1 621	152	14	225	132	548	417	95
Betriebsüberschuss, netto	1 240	833	5	171	50	756	899	69
Summe Wertschöpfung zu Herstellungspreisen	2 121	1 184	23	471	406	3 621	1 594	497
Produktionswert zu Herstellungspreisen	5 848	2 405	70	692	1 127	14 541	6 061	1 476
Importe gleichartiger Güter	2 918	751	89	6 046	436	7 307	1 164	1 566
Aufkommen nach Gütern	8 766	3 156	160	6 738	1 563	21 849	7 225	3 042
Beschäftigungsverhältnisse	176 326	30 019	410	802	3 815	66 326	20 710	8 342
Vollzeitäquivalente	123 931	21 542	308	802	3 720	58 595	16 257	7 641

Input-output table at basic prices, domestic output and imports

Table 3.1

14	15	16	17	18	19	20	21	PRODUCTS / FINAL USES PRODUCTS / COMPONENTS OF VALUE ADDED
			current prices, mill. EUR					
-	3	-	-	0	-	61	4	Products of agriculture, hunting and related services 01
-	-	1 139	407	-	-	6	0	Products of forestry, logging and related services 02
-	-	-	-	-	-	-	-	Fish and fishing products 03
0	0	-	13	0	2 233	522	0	Coal a.lignite; Crude petroleum a.natural gas; metal ores 05-07
-	-	1	58	-	-	79	-	Other mining a. quarrying prod.; mining support services 08-09
-	127	-	31	0	0	144	51	Food products 10
-	-	0	0	0	0	0	0	Beverages, Tobacco products 11-12
208	16	-	22	3	-	2	0	Textiles 13
93	1	0	1	0	0	0	-	Wearing apparel 14
4	337	-	-	0	1	0	-	Leather and related products 15
1	0	2 114	44	2	0	10	1	Wood and products of wood and cork 16
10	5	168	1 232	468	1	252	50	Paper and paper products 17
1	0	1	13	60	0	1	1	Printing and recording services 18
1	1	16	6	1	76	65	2	Coke and refined petroleum products 19
12	44	126	342	57	128	7 074	205	Chemicals and chemical products 20
-	-	-	-	-	-	-	706	Basic pharmaceutical products and preparations 21
3	19	32	48	72	7	110	48	Rubber and plastic products 22
2	-	61	1	-	-	12	26	Other non-metallic mineral products 23
-	-	20	26	4	-	58	-	Basic metals 24
5	6	77	1	2	1	20	4	Fabricated metal products, exc. machinery and equipment 25
-	-	-	-	6	-	-	-	Computer, electronic and optical products 26
-	-	-	-	-	-	0	-	Electrical equipment 27
1	7	34	18	17	-	3	16	Machinery and equipment n.e.c. 28
-	-	-	-	-	-	-	-	Motor vehicles, trailers and semi-trailers 29
-	-	-	-	-	-	-	-	Other transport equipment 30
-	-	-	-	-	-	-	-	Furniture 31
6	2	0	0	0	-	3	6	Other manufactured goods 32
1	1	33	76	17	28	75	23	Repair a.installation services of machinery a.equipment 33
4	7	169	313	30	1	435	56	Electricity, gas, steam and air conditioning 35
0	2	3	4	1	0	12	5	Natural water; water treatment and supply services 36
1	1	87	299	1	2	8	2	Sewerage, waste management a. remediation services 37-39
1	1	7	7	3	2	13	3	Buildings and building construction works 41
-	-	-	-	-	3	4	2	Constructions a.construction works for civil engineering 42
3	8	141	75	30	39	107	41	Specialised construction works 43
0	1	15	3	2	0	7	-	Wholesale- a. retail trade, repair of motor vehicles 45
26	57	509	302	87	36	528	149	Wholesale trade, exc. o.motor vehicles a. -cycles 46
0	0	4	1	0	0	2	-	Retail trade, exc. o.motor vehicles a. -cycles 47
9	9	333	315	41	74	428	29	Land transport services a. transport services via pipelines 49
0	0	18	21	1	6	12	1	Water transport services 50
2	1	7	7	1	3	17	4	Air transport services 51
2	3	131	103	16	33	132	6	Warehousing and support services for transportation 52
2	0	6	5	4	2	6	3	Postal and courier services 53
5	1	22	11	1	4	28	9	Accommod. services; food a.beverage serving services 55-56
3	0	4	3	329	0	9	5	Publishing activities 58
0	0	0	1	1	3	2	-	Audiovisual services 59
-	-	-	-	-	-	-	-	Programming and broadcasting services 60
3	1	9	8	6	3	11	5	Telecommunications services 61
7	0	8	25	-	0	23	5	Information technology serv., communication services 62-63
10	8	95	73	19	46	124	32	Financial services 64
1	1	17	12	2	7	14	3	Insurance, reinsurance and pension funding services 65
0	0	2	1	0	1	1	1	Services auxiliary to financial a. insurance services 66
17	5	39	26	29	10	38	4	Real estate services 68
10	5	47	35	11	12	50	16	Legal and accounting services 69
10	7	86	69	19	30	113	41	Serv. of head offices; management consulting service 70
3	0	15	29	1	52	46	33	Architectural and engineering services 71
-	-	-	-	-	-	-	-	Scientific research and development services 72
9	3	33	25	12	29	98	24	Advertising and market research services 73
1	0	3	9	2	3	3	3	Other prof., scientific, technical serv.; veterinary services 74-75
2	0	15	26	16	2	219	59	Rental and leasing services 77
1	2	12	3	27	1	5	5	Employment services 78
0	0	1	1	0	0	1	0	Travel agency, tour operator and related services 79
3	1	19	29	8	83	42	13	Other business support services 80-82
0	0	1	1	0	1	1	0	Public administration, defence, social security services 84
0	0	4	4	0	2	5	1	Education services 85
0	0	1	1	0	0	0	2	Human health services 86
-	-	-	-	-	-	-	-	Residential care services, social work services 87-88
-	-	-	-	-	-	-	-	Creative, arts and entertainment services 90
-	-	-	-	-	-	-	-	Library, archive, museum and other cultural services 91
-	-	-	-	-	-	-	-	Gambling and betting services 92
0	0	0	0	0	0	0	0	Sporting services, amusement and recreation services 93
0	0	2	1	0	0	2	1	Services furnished by membership organisations 94
-	0	-	1	1	0	1	-	Repair services of computers, pers. a. household goods 95
4	0	0	0	0	1	0	0	Other personal services 96
-	-	-	-	-	-	-	-	Services of households as employers of dom. personnel 97
485	692	5 686	4 188	1 410	2 968	11 048	1 707	Total
2	4	18	14	5	21	28	9	Taxes on products less subsidies on products
488	696	5 704	4 202	1 415	2 989	11 075	1 716	Total intermediate consumption / final uses
173	120	1 051	944	520	76	883	640	Compensation of employees
2	- 6	39	4	15	- 5	24	32	Other net taxes on production
43	18	250	350	204	115	453	259	Consumption of fixed capital
7	100	357	456	56	77	848	415	Operating surplus, net
224	233	1 697	1 754	795	262	2 208	1 346	Total value added at basic prices
712	929	7 401	5 956	2 211	3 252	13 283	3 062	Output at basic prices
4 556	1 869	1 552	2 622	114	4 307	13 067	4 890	Imports
5 268	2 797	8 952	8 578	2 324	7 559	26 350	7 952	Supply by products
5 781	3 797	26 964	15 613	10 991	617	10 670	8 111	Jobs
4 770	3 529	25 305	15 388	10 015	617	10 667	8 111	Full-time equivalence

Tabelle 3.1

Input-Output-Tabelle zu Herstellungspreisen, inländische Produktion und Importe

GÜTER / ENDNACHFRAGEKATEGORIEN GÜTER / WERTSCHÖPFUNGSKOMPONENTEN	22	23	24	25	26	27	28	29
	laufende Preise, Mio EUR							
01 Erz.d. Landwirtschaft u. Jagd; damit verbundene DL	17	0	0	0	-	-	0	0
02 Forstwirtschaftliche Erzeugnisse und DL	-	0	0	-	-	-	-	0
03 Fische u. Fischereierzeugnisse	-	-	-	-	-	-	-	-
05-07 Kohle; Erdöl u.Erdgas; Erze	0	20	999	-	0	0	-	0
08-09 Steine u.Erden; DL für den Bergbau	3	355	33	-	-	6	3	0
10 Nahrungs- und Futtermittel	2	1	0	0	0	0	1	0
11-12 Getränke, Tabakerzeugnisse	-	0	0	0	-	0	0	0
13 Textilien	104	46	8	8	12	9	38	64
14 Bekleidung	-	0	0	0	0	-	0	1
15 Leder und Lederwaren	0	0	0	13	4	-	1	7
16 Holz sowie Holz-, Kork- und Flechtwaren	7	14	22	33	11	8	25	14
17 Papier, Pappe und Waren daraus	66	41	8	39	18	21	53	7
18 Verlags- und Druckerzeugnisse	2	1	2	1	0	1	5	1
19 Kokereierzeugnisse und Mineralölerzeugnisse	6	49	407	11	1	27	14	20
20 Chemische Erzeugnisse	1 523	212	129	145	475	216	76	153
21 Pharmazeutische Erzeugnisse	1	-	-	-	-	-	-	-
22 Gummi- und Kunststoffwaren	485	133	20	78	51	174	360	251
23 Glas, Keramik, bearbeitete Steine und Erden	84	777	53	85	34	82	42	45
24 Metalle und Halbzeug daraus	57	48	5 941	2 285	93	685	1 266	395
25 Metallerzeugnisse	59	52	187	2 661	105	405	2 005	302
26 EDV-Geräte, elektronische und optische Erzeugnisse	6	-	-	21	1 220	474	143	175
27 Elektrische Ausrüstungen	-	-	0	8	205	1 345	733	166
28 Maschinen	1	11	11	-	28	53	4 296	2 794
29 Kraftwagen und Kraftwagenteile	-	-	-	-	-	-	350	4 332
30 Sonstige Fahrzeuge	-	-	-	1	-	-	-	-
31 Möbel	-	-	0	6	1	-	-	7
32 Waren a.n.g.	-	4	-	1	55	39	2	-
33 Reparatur u. Installation v. Maschinen u. Ausrüstungen	18	29	73	171	76	286	501	59
35 Energie und DL der Energieversorgung	99	274	756	150	37	56	96	68
36 Wasser und DL der Wasserversorgung	2	3	7	3	2	2	3	2
37-39 DL der Abwasser- u. Abfallentsorgung; Rückgewinnung	99	50	1 032	16	10	7	26	3
41 Gebäude und Hochbauarbeiten	7	2	7	30	7	-	32	8
42 Tiefbauten und Tiefbauarbeiten	4	-	16	-	-	-	-	-
43 Bauinstallations- u. sonst. Ausbauarbeiten	58	149	179	107	42	53	104	87
45 Kfz-Handel und -reparatur	4	21	6	14	2	14	31	127
46 Großhandelsleistungen (o. Kfz)	222	219	501	464	245	459	1 309	455
47 Einzelhandelsleistungen (o. Kfz)	-	2	0	6	-	-	-	-
49 Landverkehrsleist. u. Tranportleist. in Rohrfernleitungen	144	316	348	221	38	88	313	86
50 Schifffahrtsleistungen	5	5	59	0	0	1	11	1
51 Luftfahrtleistungen	7	16	17	35	15	-	53	2
52 Lagereileistungen, sonst. DL für den Verkehr	49	107	146	78	12	39	116	37
53 Post- und Kurierdienste	5	6	9	13	6	1	25	4
55-56 Beherbergungs- und Gastronomie-DL	8	19	33	55	28	-	109	-
58 DL des Verlagswesens	0	1	1	4	15	2	7	2
59 DL d. Filmherstellung, d. -vertriebs u. -verleihs; Kino-DL	1	1	2	1	4	-	3	0
60 Rundfunkveranstaltungsleistungen	-	-	-	-	-	-	-	-
61 Telekommunikationsdienstleistungen	9	10	16	24	12	2	46	7
62-63 DL d.Informationstechnologie; Informations-DL	9	8	29	24	25	17	59	10
64 Finanzdienstleistungen	53	73	168	153	81	38	266	85
65 DL v.Versicherungen und Pensionskassen	8	15	19	17	2	-	24	0
66 Mit Finanz- u.Versicherungsleist. verb. DL	1	1	2	2	2	-	4	0
68 DL des Grundstücks- und Wohnungswesens	78	62	52	186	26	49	192	12
69 Rechts-, Steuerberatungs- und Wirtschaftsprüfungs-DL	31	49	59	88	34	6	142	20
70 DL d. Unternehmensführung u. -beratung	70	104	112	191	43	34	244	50
71 DL von Architektur- und Ingenieurbüros	24	3	85	-	205	-	35	153
72 Forschungs- und Entwicklungs-DL	-	-	-	-	-	-	-	-
73 Werbe- und Marktforschungs-DL	36	34	84	64	34	24	131	5
74-75 Sonst. freiberufl., wiss. u. techn. DL; DL d. Veterinärwesens	-	1	1	13	11	4	17	8
77 DL der Vermietung v. beweglichen Sachen	32	26	12	48	21	13	55	117
78 DL der Arbeitskräfteüberlassung	2	17	76	116	45	71	218	36
79 Reisebüro- und Reiseveranstaltungs-DL	0	1	1	3	1	-	4	-
80-82 Wirtschaftliche Dienstleistungen a.n.g.	14	28	29	44	41	12	61	25
84 DL der öffentl. Verwaltung, Verteidigung u. Sozialvers.	1	2	2	3	2	-	3	0
85 Erziehungs- und Unterrichtsdienstleistungen	1	2	9	5	2	3	15	0
86 DL des Gesundheitswesens	0	0	0	1	-	-	-	-
87-88 DL von Heimen u.des Sozialwesens	-	-	-	-	-	-	-	-
90 Kreative, künstlerische und unterhaltende DL	-	-	-	-	-	-	-	-
91 DL von Bibliotheken und Museen	-	-	-	-	-	-	-	-
92 DL des Spiel-, Wett- und Lotteriewesens	-	-	-	-	-	-	-	-
93 DL des Sports, der Unterhaltung und der Erholung	0	0	0	0	0	-	1	-
94 DL v. Interessenvertretungen, Kirchen u.a.	1	2	2	3	1	0	6	1
95 Reparatur von EDV-Geräten und Gebrauchsgütern	-	-	2	-	-	-	-	-
96 Sonstige überwiegend persönliche DL	0	1	1	1	0	-	3	-
97 DL privater Haushalte mit Hauspersonal	-	-	-	-	-	-	-	-
Summe	3 527	3 423	11 776	7 752	3 442	4 827	13 682	10 203
Gütersteuern minus Gütersubventionen	15	33	76	26	23	9	32	22
Summe Intermediärverbrauch / Endnachfrage	3 543	3 456	11 853	7 778	3 464	4 836	13 714	10 225
Arbeitnehmerentgelt	1 236	1 322	2 094	3 182	1 000	1 829	3 758	1 095
Sonstige Produktionsabgaben, netto	60	59	139	97	25	37	184	41
Abschreibungen	410	479	788	708	904	1 079	1 174	968
Betriebsüberschuss, netto	161	112	947	493	289	536	1 388	474
Summe Wertschöpfung zu Herstellungspreisen	1 868	1 972	3 967	4 480	2 218	3 481	6 505	2 578
Produktionswert zu Herstellungspreisen	5 410	5 427	15 820	12 259	5 682	8 317	20 219	12 803
Importe gleichartiger Güter	4 771	2 196	8 995	6 034	8 814	7 275	14 429	13 103
Aufkommen nach Gütern	10 181	7 624	24 815	18 292	14 496	15 592	34 647	25 906
Beschäftigungsverhältnisse	24 270	24 828	32 393	67 514	15 605	29 280	62 661	18 389
Vollzeitäquivalente	23 872	23 938	32 000	64 546	15 529	29 280	62 616	18 389

Input-output table at basic prices, domestic output and imports

Table 3.1

30	31	32	33	35	36	37-39	41	PRODUCTS / FINAL USES PRODUCTS / COMPONENTS OF VALUE ADDED
			current prices, mill. EUR					
0	0	-	0	7	-	-	1	Products of agriculture, hunting and related services 01
0	-	-	-	42	-	-	0	Products of forestry, logging and related services 02
-	-	1	-	-	-	-	-	Fish and fishing products 03
0	0	0	-	2 624	-	0	0	Coal a.lignite; Crude petroleum a.natural gas; metal ores 05-07
0	0	2	-	-	7	3	102	Other mining a. quarrying prod.; mining support services 08-09
0	0	0	0	0	0	-	1	Food products 10
0	0	0	-	-	0	0	0	Beverages, Tobacco products 11-12
15	24	22	0	-	-	-	2	Textiles 13
0	0	0	0	0	0	1	-	Wearing apparel 14
6	28	6	0	0	0	1	-	Leather and related products 15
4	274	14	28	36	0	0	734	Wood and products of wood and cork 16
11	9	18	3	2	0	1	5	Paper and paper products 17
1	1	1	1	2	0	2	1	Printing and recording services 18
2	4	1	13	59	2	53	68	Coke and refined petroleum products 19
89	35	108	0	6	6	7	9	Chemicals and chemical products 20
-	-	-	-	-	-	-	-	Basic pharmaceutical products and preparations 21
99	58	76	0	4	15	8	240	Rubber and plastic products 22
49	17	12	1	6	13	0	1 203	Other non-metallic mineral products 23
145	59	1 077	115	7	10	1	119	Basic metals 24
338	157	79	201	9	3	4	288	Fabricated metal products, exc. machinery and equipment 25
52	1	69	480	2	6	0	1	Computer, electronic and optical products 26
110	18	33	571	52	-	0	0	Electrical equipment 27
131	11	22	332	5	0	5	20	Machinery and equipment n.e.c. 28
69	0	-	10	-	-	1	-	Motor vehicles, trailers and semi-trailers 29
899	0	-	146	-	-	-	-	Other transport equipment 30
3	394	1	-	-	1	-	-	Furniture 31
0	4	205	0	0	0	3	0	Other manufactured goods 32
14	12	7	1 018	606	39	51	40	Repair a.installation services of machinery a.equipment 33
16	31	19	32	16 867	42	113	31	Electricity, gas, steam and air conditioning 35
2	3	2	1	5	26	10	3	Natural water; water treatment and supply services 36
9	6	6	7	410	2	2 447	7	Sewerage, waste management a. remediation services 37-39
1	3	2	118	8	5	16	2 609	Buildings and building construction works 41
0	-	-	0	2	23	28	1 054	Constructions a.construction works for civil engineering 42
11	24	19	105	88	80	125	2 849	Specialised construction works 43
49	8	5	9	10	4	57	21	Wholesale- a. retail trade, repair of motor vehicles 45
148	158	143	461	70	8	65	186	Wholesale trade, exc. o.motor vehicles a. -cycles 46
0	3	1	3	4	0	6	5	Retail trade, exc. o.motor vehicles a. -cycles 47
34	43	23	17	127	2	87	73	Land transport services a. transport services via pipelines 49
1	0	0	0	2	0	2	3	Water transport services 50
6	7	7	22	22	2	14	10	Air transport services 51
11	18	9	10	422	0	89	44	Warehousing and support services for transportation 52
2	3	3	9	18	1	8	7	Postal and courier services 53
10	12	12	49	70	4	27	18	Accommod. services; food a.beverage serving services 55-56
4	5	4	7	11	0	7	4	Publishing activities 58
1	1	-	1	2	0	1	0	Audiovisual services 59
-	-	-	-	-	-	-	-	Programming and broadcasting services 60
4	5	5	17	33	1	14	12	Telecommunications services 61
17	17	2	6	131	4	22	0	Information technology serv., communication services 62-63
41	38	39	114	264	14	89	123	Financial services 64
4	5	5	11	24	2	15	11	Insurance, reinsurance and pension funding services 65
1	1	1	2	3	0	1	1	Services auxiliary to financial a. insurance services 66
30	40	28	141	44	5	92	147	Real estate services 68
15	25	23	50	50	7	41	55	Legal and accounting services 69
24	48	36	139	70	17	77	71	Serv. of head offices; management consulting service 70
4	2	27	17	66	2	11	628	Architectural and engineering services 71
-	-	-	-	-	-	-	-	Scientific research and development services 72
24	24	30	56	101	5	32	10	Advertising and market research services 73
3	3	1	7	3	1	7	6	Other prof., scientific, technical serv.; veterinary services 74-75
10	16	5	29	50	1	44	141	Rental and leasing services 77
30	29	7	158	122	14	52	200	Employment services 78
0	0	1	2	3	0	1	1	Travel agency, tour operator and related services 79
11	14	14	27	35	4	24	15	Other business support services 80-82
2	1	1	1	2	0	2	2	Public administration, defence, social security services 84
1	2	1	8	24	2	7	4	Education services 85
0	0	0	0	0	0	1	0	Human health services 86
-	-	-	-	-	-	-	-	Residential care services, social work services 87-88
-	-	-	-	-	-	-	-	Creative, arts and entertainment services 90
-	-	-	-	-	-	-	-	Library, archive, museum and other cultural services 91
-	-	0	-	-	-	-	-	Gambling and betting services 92
0	0	0	0	0	0	0	0	Sporting services, amusement and recreation services 93
1	1	1	3	0	0	2	2	Services furnished by membership organisations 94
0	46	4	0	6	4	4	0	Repair services of computers, pers. a. household goods 95
0	0	0	1	0	0	1	0	Other personal services 96
-	-	-	-	-	-	-	-	Services of households as employers of dom. personnel 97
2 565	1 748	2 241	4 561	22 637	388	3 780	11 186	Total
8	10	32	27	35	6	97	53	Taxes on products less subsidies on products
2 573	1 757	2 273	4 588	22 672	394	3 878	11 239	Total intermediate consumption / final uses
591	900	500	2 217	1 931	141	943	2 930	Compensation of employees
31	51	28	117	236	23	57	184	Other net taxes on production
246	163	98	5	2 036	201	1 119	552	Consumption of fixed capital
268	179	247	777	896	201	807	4 108	Operating surplus, net
1 136	1 293	873	3 116	5 099	567	2 925	7 774	Total value added at basic prices
3 709	3 051	3 146	7 704	27 771	961	6 803	19 013	Output at basic prices
2 064	1 797	3 472	1 576	1 324	0	1 592	244	Imports
5 773	4 848	6 617	9 280	29 095	961	8 395	19 257	Supply by products
10 912	27 272	10 704	38 688	18 183	2 822	20 214	61 934	Jobs
10 685	24 801	9 940	36 635	18 048	2 503	18 652	58 493	Full-time equivalence

Tabelle 3.1

Input-Output-Tabelle zu Herstellungspreisen, inländische Produktion und Importe

GÜTER / ENDNACHFRAGEKATEGORIEN GÜTER / WERTSCHÖPFUNGSKOMPONENTEN	42	43	45	46	47	49	50	51
	laufende Preise, Mio EUR							
01 Erz.d. Landwirtschaft u. Jagd; damit verbundene DL	1	0	-	-	-	-	-	0
02 Forstwirtschaftliche Erzeugnisse und DL	5	-	-	-	1	-	-	-
03 Fische u. Fischereierzeugnisse	-	-	-	-	-	-	-	-
05-07 Kohle; Erdöl u.Erdgas; Erze	0	-	0	-	0	1	-	0
08-09 Steine u.Erden; DL für den Bergbau	146	66	-	-	1	0	-	-
10 Nahrungs- und Futtermittel	0	-	-	-	-	0	3	3
11-12 Getränke, Tabakerzeugnisse	-	0	-	-	0	0	1	6
13 Textilien	6	29	25	4	4	-	-	-
14 Bekleidung	0	1	1	20	20	6	0	0
15 Leder und Lederwaren	1	2	14	7	21	3	0	0
16 Holz sowie Holz-, Kork- und Flechtwaren	2	561	-	31	49	-	-	-
17 Papier, Pappe und Waren daraus	2	33	24	105	160	10	0	1
18 Verlags- und Druckerzeugnisse	1	5	16	9	30	2	0	0
19 Kokereierzeugnisse und Mineralölerzeugnisse	141	131	31	124	118	644	7	586
20 Chemische Erzeugnisse	11	239	10	12	16	5	0	3
21 Pharmazeutische Erzeugnisse	-	-	-	-	-	-	-	-
22 Gummi- und Kunststoffwaren	58	789	200	217	135	52	0	1
23 Glas, Keramik, bearbeitete Steine und Erden	551	1 167	20	5	4	17	-	-
24 Metalle und Halbzeug daraus	193	427	3	-	-	-	-	-
25 Metallerzeugnisse	167	1 108	292	214	44	29	0	1
26 EDV-Geräte, elektronische und optische Erzeugnisse	0	112	11	4	3	-	-	-
27 Elektrische Ausrüstungen	37	1 027	110	5	-	0	-	-
28 Maschinen	20	527	250	93	-	0	-	-
29 Kraftwagen und Kraftwagenteile	-	-	668	-	1	100	-	-
30 Sonstige Fahrzeuge	-	-	-	-	-	15	-	43
31 Möbel	-	-	-	4	0	-	-	-
32 Waren a.n.g.	0	-	0	6	8	0	-	0
33 Reparatur u. Installation v. Maschinen u. Ausrüstungen	53	67	16	253	26	458	6	195
35 Energie und DL der Energieversorgung	25	65	41	133	193	454	1	3
36 Wasser und DL der Wasserversorgung	2	10	5	28	20	8	0	0
37-39 DL der Abwasser- u. Abfallentsorgung; Rückgewinnung	8	26	22	261	36	22	0	0
41 Gebäude und Hochbauarbeiten	564	291	2	6	26	1	0	0
42 Tiefbauten und Tiefbauarbeiten	2 515	99	-	0	-	4	-	-
43 Bauinstallations- u. sonst. Ausbauarbeiten	424	2 677	39	394	395	74	1	2
45 Kfz-Handel und -reparatur	7	117	682	135	49	467	0	1
46 Großhandelsleistungen (o. Kfz)	147	970	182	1 529	377	137	2	15
47 Einzelhandelsleistungen (o. Kfz)	5	23	12	57	50	48	-	0
49 Landverkehrsleist. u. Tranportleist. in Rohrfernleitungen	98	126	99	1 673	193	1 412	5	11
50 Schifffahrtsleistungen	3	3	1	648	2	3	0	1
51 Luftfahrtleistungen	10	60	30	214	48	38	0	-
52 Lagereileistungen, sonst. DL für den Verkehr	24	49	42	994	93	1 041	32	1 045
53 Post- und Kurierdienste	5	24	23	131	70	15	0	1
55-56 Beherbergungs- und Gastronomie-DL	20	123	53	403	103	66	2	76
58 DL des Verlagswesens	2	16	42	117	91	7	0	3
59 DL d. Filmherstellung, d. -vertriebs u. -verleihs; Kino-DL	0	1	3	13	4	-	0	2
60 Rundfunkveranstaltungsleistungen	-	-	-	-	-	-	-	-
61 Telekommunikationsdienstleistungen	9	43	41	235	126	30	0	2
62-63 DL d.Informationstechnologie; Informations-DL	0	4	90	218	57	22	-	4
64 Finanzdienstleistungen	79	283	167	797	439	149	1	30
65 DL v.Versicherungen und Pensionskassen	6	39	33	137	107	66	0	7
66 Mit Finanz- u.Versicherungsleist. verb. DL	1	4	4	10	10	3	0	0
68 DL des Grundstücks- und Wohnungswesens	257	398	254	814	2 630	335	6	27
69 Rechts-, Steuerberatungs- und Wirtschaftsprüfungs-DL	41	266	131	547	435	111	1	5
70 DL d. Unternehmensführung u. -beratung	73	534	219	1 010	767	96	1	2
71 DL von Architektur- und Ingenieurbüros	427	134	-	202	8	29	1	0
72 Forschungs- und Entwicklungs-DL	-	-	-	-	-	-	-	-
73 Werbe- und Marktforschungs-DL	10	61	120	844	400	70	0	29
74-75 Sonst. freiberufl., wiss. u. techn. DL; DL d. Veterinärwesens	3	13	28	107	138	14	0	0
77 DL der Vermietung v. beweglichen Sachen	213	201	51	510	416	536	9	142
78 DL der Arbeitskräfteüberlassung	245	458	5	122	38	199	1	43
79 Reisebüro- und Reiseveranstaltungs-DL	1	5	2	15	3	16	0	60
80-82 Wirtschaftliche Dienstleistungen a.n.g.	8	67	89	433	156	55	1	1
84 DL der öffentl. Verwaltung, Verteidigung u. Sozialvers.	0	5	5	6	5	3	0	0
85 Erziehungs- und Unterrichtsdienstleistungen	2	15	14	26	18	17	-	7
86 DL des Gesundheitswesens	0	0	1	0	2	5	-	0
87-88 DL von Heimen u.des Sozialwesens	-	-	-	-	-	-	-	-
90 Kreative, künstlerische und unterhaltende DL	-	-	-	8	-	0	-	-
91 DL von Bibliotheken und Museen	-	-	-	-	-	-	-	-
92 DL des Spiel-, Wett- und Lotteriewesens	-	-	-	-	-	-	-	-
93 DL des Sports, der Unterhaltung und der Erholung	0	0	1	2	1	0	-	0
94 DL v. Interessenvertretungen, Kirchen u.a.	2	12	3	17	15	2	0	0
95 Reparatur von EDV-Geräten und Gebrauchsgütern	1	2	-	161	175	6	0	-
96 Sonstige überwiegend persönliche DL	0	1	2	11	8	3	-	1
97 DL privater Haushalte mit Hauspersonal	-	-	-	-	-	-	-	-
Summe	6 634	13 511	4 230	14 081	8 350	6 904	82	2 364
Gütersteuern minus Gütersubventionen	52	167	49	186	197	429	0	4
Summe Intermediärverbrauch / Endnachfrage	6 686	13 678	4 279	14 267	8 548	7 333	83	2 368
Arbeitnehmerentgelt	1 767	6 429	2 639	9 583	8 769	4 263	11	456
Sonstige Produktionsabgaben, netto	76	332	164	504	493	311	1	27
Abschreibungen	258	759	231	1 701	1 003	1 609	15	294
Betriebsüberschuss, netto	- 467	2 122	1 018	7 490	2 935	2 085	1	- 136
Summe Wertschöpfung zu Herstellungspreisen	1 635	9 641	4 052	19 278	13 200	8 268	28	641
Produktionswert zu Herstellungspreisen	8 321	23 319	8 331	33 545	21 748	15 601	111	3 009
Importe gleichartiger Güter	121	327	75	1 078	-	5 558	1 252	966
Aufkommen nach Gütern	8 442	23 646	8 406	34 624	21 748	21 159	1 363	3 974
Beschäftigungsverhältnisse	27 332	201 669	74 814	200 529	381 941	125 313	427	6 905
Vollzeitäquivalente	27 000	179 038	68 801	176 244	285 612	113 860	397	6 343

Input-output table at basic prices, domestic output and imports

Table 3.1

52	53	55-56	58	59	60	61	62-63	PRODUCTS / FINAL USES PRODUCTS / COMPONENTS OF VALUE ADDED
			current prices, mill. EUR					
1	0	313	-	-	-	0	-	Products of agriculture, hunting and related services 01
-	0	0	-	-	-	-	-	Products of forestry, logging and related services 02
-	-	67	-	-	-	-	-	Fish and fishing products 03
0	0	1	0	0	-	0	0	Coal a.lignite; Crude petroleum a.natural gas; metal ores 05-07
4	-	-	-	-	-	-	-	Other mining a. quarrying prod.; mining support services 08-09
0	0	1 998	1	-	0	0	0	Food products 10
2	0	1 045	0	-	0	0	0	Beverages, Tobacco products 11-12
0	0	8	-	-	-	-	-	Textiles 13
9	-	6	1	0	0	-	0	Wearing apparel 14
3	-	11	2	0	0	-	0	Leather and related products 15
1	-	-	-	-	0	-	-	Wood and products of wood and cork 16
12	4	71	2	2	0	6	51	Paper and paper products 17
1	1	3	985	0	1	3	5	Printing and recording services 18
58	8	158	2	2	1	4	16	Coke and refined petroleum products 19
8	0	45	1	2	-	0	0	Chemicals and chemical products 20
-	-	-	-	-	-	-	-	Basic pharmaceutical products and preparations 21
24	1	16	8	0	0	2	14	Rubber and plastic products 22
1	-	-	-	-	-	-	-	Other non-metallic mineral products 23
1	-	-	-	-	-	-	-	Basic metals 24
18	0	103	6	0	-	1	0	Fabricated metal products, exc. machinery and equipment 25
-	-	-	-	41	9	469	229	Computer, electronic and optical products 26
0	-	10	-	-	0	27	11	Electrical equipment 27
1	1	-	-	-	-	-	1	Machinery and equipment n.e.c. 28
23	-	1	-	-	0	-	-	Motor vehicles, trailers and semi-trailers 29
-	-	-	-	-	-	-	-	Other transport equipment 30
-	-	-	-	-	-	-	-	Furniture 31
0	0	2	3	-	-	-	-	Other manufactured goods 32
45	3	12	3	1	7	101	6	Repair a.installation services of machinery a.equipment 33
43	13	263	4	4	5	60	26	Electricity, gas, steam and air conditioning 35
16	1	46	0	0	0	5	2	Natural water; water treatment and supply services 36
20	1	66	4	2	1	4	13	Sewerage, waste management a. remediation services 37-39
20	1	39	2	0	1	-	2	Buildings and building construction works 41
381	-	-	-	-	-	36	-	Constructions a.construction works for civil engineering 42
211	30	563	10	4	1	2	64	Specialised construction works 43
94	2	20	4	1	0	0	11	Wholesale- a. retail trade, repair of motor vehicles 45
62	15	926	25	4	1	58	26	Wholesale trade, exc. o.motor vehicles a. -cycles 46
6	2	228	4	1	0	67	3	Retail trade, exc. o.motor vehicles a. -cycles 47
16	48	48	74	0	1	10	1	Land transport services a. transport services via pipelines 49
0	0	0	2	-	-	0	0	Water transport services 50
17	10	19	3	5	4	7	18	Air transport services 51
1 496	1	18	24	0	0	5	0	Warehousing and support services for transportation 52
25	861	30	15	7	6	5	32	Postal and courier services 53
36	6	266	5	3	5	22	35	Accommod. services; food a.beverage serving services 55-56
4	4	10	51	1	1	17	38	Publishing activities 58
1	1	1	8	469	385	23	0	Audiovisual services 59
-	-	6	-	-	-	-	-	Programming and broadcasting services 60
70	10	53	26	29	106	1 251	57	Telecommunications services 61
27	8	15	38	12	14	72	4 803	Information technology serv., communication services 62-63
112	19	313	44	17	2	61	265	Financial services 64
20	1	42	8	1	1	2	42	Insurance, reinsurance and pension funding services 65
2	-	5	1	0	0	1	5	Services auxiliary to financial a. insurance services 66
328	64	1 214	66	65	9	196	360	Real estate services 68
51	8	211	45	16	10	31	115	Legal and accounting services 69
41	3	276	91	28	14	0	268	Serv. of head offices; management consulting service 70
109	12	0	2	0	-	53	0	Architectural and engineering services 71
-	-	-	-	-	-	-	-	Scientific research and development services 72
75	52	55	143	79	40	233	110	Advertising and market research services 73
9	3	21	14	8	5	10	27	Other prof., scientific, technical serv.; veterinary services 74-75
63	11	246	13	6	2	130	169	Rental and leasing services 77
202	45	167	75	43	18	87	344	Employment services 78
26	0	21	0	0	0	2	1	Travel agency, tour operator and related services 79
47	7	50	52	25	20	30	93	Other business support services 80-82
1	-	4	2	1	2	-	7	Public administration, defence, social security services 84
17	0	2	1	0	1	1	14	Education services 85
3	1	4	0	0	0	2	-	Human health services 86
-	-	-	-	-	-	-	-	Residential care services, social work services 87-88
-	-	33	91	28	80	4	-	Creative, arts and entertainment services 90
-	-	-	-	-	-	-	-	Library, archive, museum and other cultural services 91
-	-	-	-	-	-	-	-	Gambling and betting services 92
0	0	8	1	0	0	1	1	Sporting services, amusement and recreation services 93
1	-	7	3	0	0	-	7	Services furnished by membership organisations 94
5	3	10	5	4	-	-	186	Repair services of computers, pers. a. household goods 95
1	1	138	0	0	0	3	-	Other personal services 96
-	-	-	-	-	-	-	-	Services of households as employers of dom. personnel 97
3 871	1 263	9 311	1 969	914	755	3 104	7 480	Total
53	28	390	4	3	14	19	41	Taxes on products less subsidies on products
3 924	1 291	9 700	1 973	917	769	3 123	7 521	Total intermediate consumption / final uses
2 658	994	7 281	772	174	417	955	4 821	Compensation of employees
197	59	206	16	- 4	4	65	278	Other net taxes on production
2 355	74	910	110	71	178	1 447	1 281	Consumption of fixed capital
937	173	7 426	287	226	- 21	103	1 291	Operating surplus, net
6 147	1 300	15 823	1 185	467	578	2 570	7 671	Total value added at basic prices
10 072	2 591	25 523	3 157	1 384	1 348	5 693	15 191	Output at basic prices
2 359	303	1 686	1 690	853	-	592	2 929	Imports
12 431	2 894	27 209	4 847	2 237	1 348	6 285	18 120	Supply by products
46 034	23 249	320 814	14 320	8 046	4 706	11 366	93 460	Jobs
42 454	21 333	238 466	12 102	6 751	4 232	10 795	81 535	Full-time equivalence

Tabelle 3.1

Input-Output-Tabelle zu Herstellungspreisen, inländische Produktion und Importe

GÜTER / ENDNACHFRAGEKATEGORIEN GÜTER / WERTSCHÖPFUNGSKOMPONENTEN	64	65	66	68	69	70	71	72
				laufende Preise, Mio EUR				
01 Erz.d. Landwirtschaft u. Jagd; damit verbundene DL	0	-	-	0	-	-	-	0
02 Forstwirtschaftliche Erzeugnisse und DL	-	-	-	-	-	-	-	-
03 Fische u. Fischereierzeugnisse	-	-	-	-	-	-	-	-
05-07 Kohle; Erdöl u.Erdgas; Erze	0	0	0	1	0	-	0	-
08-09 Steine u.Erden; DL für den Bergbau	-	-	0	17	-	17	8	-
10 Nahrungs- und Futtermittel	2	2	0	0	0	0	0	0
11-12 Getränke, Tabakerzeugnisse	1	1	0	0	0	0	0	1
13 Textilien	0	0	0	0	0	-	4	18
14 Bekleidung	5	2	1	3	1	3	1	1
15 Leder und Lederwaren	9	5	2	2	2	9	0	0
16 Holz sowie Holz-, Kork- und Flechtwaren	-	-	-	1	0	0	4	-
17 Papier, Pappe und Waren daraus	31	12	10	18	5	85	28	110
18 Verlags- und Druckerzeugnisse	21	8	7	10	2	43	13	60
19 Kokereierzeugnisse und Mineralölerzeugnisse	10	2	2	56	7	26	18	20
20 Chemische Erzeugnisse	6	2	1	20	4	15	13	186
21 Pharmazeutische Erzeugnisse	-	-	-	-	-	-	-	45
22 Gummi- und Kunststoffwaren	23	15	7	24	2	21	45	45
23 Glas, Keramik, bearbeitete Steine und Erden	-	-	0	114	-	0	8	6
24 Metalle und Halbzeug daraus	-	-	-	2	-	-	6	-
25 Metallerzeugnisse	16	9	4	34	2	9	30	119
26 EDV-Geräte, elektronische und optische Erzeugnisse	-	-	-	-	-	27	43	13
27 Elektrische Ausrüstungen	1	2	0	7	0	0	41	0
28 Maschinen	-	0	-	0	-	-	128	-
29 Kraftwagen und Kraftwagenteile	-	-	-	-	-	1	1	-
30 Sonstige Fahrzeuge	-	-	-	-	-	-	-	-
31 Möbel	-	-	-	-	-	-	16	-
32 Waren a.n.g.	3	1	-	5	2	10	2	5
33 Reparatur u. Installation v. Maschinen u. Ausrüstungen	0	0	-	1	1	4	2	7
35 Energie und DL der Energieversorgung	30	6	4	346	12	41	25	53
36 Wasser und DL der Wasserversorgung	14	17	1	464	2	7	2	12
37-39 DL der Abwasser- u. Abfallentsorgung; Rückgewinnung	38	51	10	2 004	13	29	9	12
41 Gebäude und Hochbauarbeiten	6	1	1	640	1	10	13	2
42 Tiefbauten und Tiefbauarbeiten	-	-	-	-	0	0	0	-
43 Bauinstallations- u. sonst. Ausbauarbeiten	107	2	16	3 592	25	5	35	114
45 Kfz-Handel und -reparatur	4	2	3	10	4	49	17	5
46 Großhandelsleistungen (o. Kfz)	26	11	7	50	18	62	70	167
47 Einzelhandelsleistungen (o. Kfz)	22	8	4	16	4	18	4	15
49 Landverkehrsleist. u. Tranportleist. in Rohrfernleitungen	16	26	2	11	10	37	10	13
50 Schifffahrtsleistungen	0	0	-	0	0	1	1	0
51 Luftfahrtleistungen	43	86	5	10	25	132	25	42
52 Lagereileistungen, sonst. DL für den Verkehr	2	3	1	1	4	13	6	1
53 Post- und Kurierdienste	90	42	13	30	20	67	23	12
55-56 Beherbergungs- und Gastronomie-DL	104	147	6	32	38	200	51	71
58 DL des Verlagswesens	79	33	14	36	10	21	5	34
59 DL d. Filmherstellung, d. -vertriebs u. -verleihs; Kino-DL	4	3	0	1	1	3	2	0
60 Rundfunkveranstaltungsleistungen	-	-	-	-	-	-	-	-
61 Telekommunikationsdienstleistungen	158	68	22	53	36	131	41	22
62-63 DL d.Informationstechnologie; Informations-DL	217	307	34	57	119	264	71	74
64 Finanzdienstleistungen	2 245	217	356	1 380	111	437	133	155
65 DL v.Versicherungen und Pensionskassen	32	434	3	456	26	130	18	40
66 Mit Finanz- u.Versicherungsleist. verb. DL	539	1 084	1 370	8	0	0	2	1
68 DL des Grundstücks- und Wohnungswesens	259	66	59	3 584	219	475	209	191
69 Rechts-, Steuerberatungs- und Wirtschaftsprüfungs-DL	176	120	33	95	725	279	81	49
70 DL d. Unternehmensführung u. -beratung	1 011	148	50	150	123	2 862	94	46
71 DL von Architektur- und Ingenieurbüros	80	65	-	60	13	98	2 302	61
72 Forschungs- und Entwicklungs-DL	-	-	-	-	-	-	-	332
73 Werbe- und Marktforschungs-DL	434	146	32	68	54	189	80	41
74-75 Sonst. freiberufl., wiss. u. techn. DL; DL d. Veterinärwesens	83	41	7	12	23	124	13	21
77 DL der Vermietung v. beweglichen Sachen	0	9	23	184	31	141	59	184
78 DL der Arbeitskräfteüberlassung	7	-	6	44	13	239	7	447
79 Reisebüro- und Reiseveranstaltungs-DL	4	8	1	1	2	9	2	4
80-82 Wirtschaftliche Dienstleistungen a.n.g.	288	126	24	1 570	75	452	40	81
84 DL der öffentl. Verwaltung, Verteidigung u. Sozialvers.	21	9	14	3	9	49	5	2
85 Erziehungs- und Unterrichtsdienstleistungen	22	28	5	2	10	50	3	59
86 DL des Gesundheitswesens	1	2	-	-	0	0	0	27
87-88 DL von Heimen u.des Sozialwesens	-	-	-	-	-	-	-	-
90 Kreative, künstlerische und unterhaltende DL	-	-	-	-	-	-	-	-
91 DL von Bibliotheken und Museen	-	-	-	-	-	-	-	-
92 DL des Spiel-, Wett- und Lotteriewesens	-	-	-	-	-	-	-	-
93 DL des Sports, der Unterhaltung und der Erholung	2	1	0	0	0	1	0	0
94 DL v. Interessenvertretungen, Kirchen u.a.	8	3	1	3	6	33	3	2
95 Reparatur von EDV-Geräten und Gebrauchsgütern	31	5	3	6	6	9	7	18
96 Sonstige überwiegend persönliche DL	2	1	1	1	1	3	1	-
97 DL privater Haushalte mit Hauspersonal	-	-	-	-	-	-	-	-
Summe	6 336	3 388	2 168	15 296	1 816	6 941	3 882	3 050
Gütersteuern minus Gütersubventionen	652	281	85	692	14	62	28	156
Summe Intermediärverbrauch / Endnachfrage	6 988	3 669	2 253	15 988	1 831	7 003	3 910	3 205
Arbeitnehmerentgelt	5 493	2 026	623	2 074	1 721	4 419	2 642	4 717
Sonstige Produktionsabgaben, netto	1 347	147	38	519	101	237	160	111
Abschreibungen	1 456	238	62	14 929	90	78	608	1 523
Betriebsüberschuss, netto	149	332	468	15 168	2 218	391	2 097	1 640
Summe Wertschöpfung zu Herstellungspreisen	8 445	2 743	1 191	32 691	4 130	5 124	5 508	7 991
Produktionswert zu Herstellungspreisen	15 433	6 412	3 444	48 679	5 961	12 127	9 418	11 196
Importe gleichartiger Güter	1 501	616	76	137	486	1 721	1 149	799
Aufkommen nach Gütern	16 934	7 028	3 519	48 816	6 447	13 848	10 566	11 995
Beschäftigungsverhältnisse	70 615	25 909	29 151	84 141	63 328	109 346	78 435	80 621
Vollzeitäquivalente	61 150	24 127	22 380	60 419	49 836	84 582	65 086	65 427

Input-output table at basic prices, domestic output and imports

Table 3.1

73	74-75	77	78	79	80-82	84	85	PRODUCTS / FINAL USES PRODUCTS / COMPONENTS OF VALUE ADDED
			current prices, mill. EUR					
-	0	-	-	-	30	7	3	Products of agriculture, hunting and related services 01
-	0	-	0	-	2	1	0	Products of forestry, logging and related services 02
-	-	-	-	-	-	-	-	Fish and fishing products 03
0	0	0	0	-	1	2	2	Coal a.lignite; Crude petroleum a.natural gas; metal ores 05-07
-	-	-	-	-	12	45	-	Other mining a. quarrying prod.; mining support services 08-09
-	0	0	0	-	0	26	56	Food products 10
0	0	0	0	-	0	4	10	Beverages, Tobacco products 11-12
-	4	0	-	0	9	1	-	Textiles 13
0	1	2	2	1	2	13	3	Wearing apparel 14
1	1	1	1	2	2	10	2	Leather and related products 15
-	1	-	-	-	13	34	1	Wood and products of wood and cork 16
55	19	13	8	4	52	103	4	Paper and paper products 17
253	4	6	2	7	16	90	10	Printing and recording services 18
6	7	29	5	8	31	125	114	Coke and refined petroleum products 19
2	15	2	0	0	64	17	0	Chemicals and chemical products 20
-	36	-	-	-	-	6	0	Basic pharmaceutical products and preparations 21
19	16	16	4	2	52	20	8	Rubber and plastic products 22
-	3	-	-	-	26	60	-	Other non-metallic mineral products 23
-	0	-	-	-	-	3	-	Basic metals 24
3	1	2	0	1	11	85	23	Fabricated metal products, exc. machinery and equipment 25
-	-	2	-	-	-	3	-	Computer, electronic and optical products 26
3	-	0	0	0	5	21	6	Electrical equipment 27
-	0	24	-	-	0	1	-	Machinery and equipment n.e.c. 28
-	-	0	-	-	6	5	-	Motor vehicles, trailers and semi-trailers 29
-	-	0	-	-	-	-	-	Other transport equipment 30
-	-	-	-	-	-	-	-	Furniture 31
1	34	1	-	-	26	7	8	Other manufactured goods 32
1	2	208	0	-	13	111	13	Repair a.installation services of machinery a.equipment 33
13	12	19	8	5	35	269	347	Electricity, gas, steam and air conditioning 35
1	1	3	1	1	7	48	17	Natural water; water treatment and supply services 36
7	6	8	6	2	26	45	18	Sewerage, waste management a. remediation services 37-39
1	0	1	2	-	5	52	26	Buildings and building construction works 41
-	0	-	-	-	-	61	-	Constructions a.construction works for civil engineering 42
8	10	37	4	3	56	235	321	Specialised construction works 43
5	3	89	2	11	27	48	12	Wholesale- a. retail trade, repair of motor vehicles 45
14	47	40	12	7	87	126	48	Wholesale trade, exc. o.motor vehicles a. -cycles 46
4	3	8	2	6	10	41	46	Retail trade, exc. o.motor vehicles a. -cycles 47
2	2	8	1	35	7	67	64	Land transport services a. transport services via pipelines 49
2	0	0	0	40	0	1	1	Water transport services 50
9	4	27	4	220	12	64	16	Air transport services 51
1	1	33	1	3	3	2	6	Warehousing and support services for transportation 52
14	5	6	7	11	20	107	18	Postal and courier services 53
11	7	23	8	868	20	125	75	Accommod. services; food a.beverage serving services 55-56
870	7	19	7	25	18	92	56	Publishing activities 58
96	5	68	0	2	1	0	1	Audiovisual services 59
518	-	-	-	-	-	-	-	Programming and broadcasting services 60
25	10	10	12	21	35	131	33	Telecommunications services 61
36	8	57	10	32	12	17	29	Information technology serv., communication services 62-63
111	36	96	59	31	129	781	187	Financial services 64
8	7	25	6	5	17	7	8	Insurance, reinsurance and pension funding services 65
1	1	1	1	-	-	3	-	Services auxiliary to financial a. insurance services 66
123	60	128	33	53	183	1 333	458	Real estate services 68
48	26	54	26	41	79	86	34	Legal and accounting services 69
123	76	54	59	85	144	170	94	Serv. of head offices; management consulting service 70
5	1	4	14	1	47	198	23	Architectural and engineering services 71
-	-	-	-	-	-	-	-	Scientific research and development services 72
1 185	32	58	19	96	55	106	24	Advertising and market research services 73
16	427	8	1	8	5	72	17	Other prof., scientific, technical serv.; veterinary services 74-75
57	11	1 170	12	24	83	363	80	Rental and leasing services 77
148	63	57	337	16	200	9	0	Employment services 78
0	1	1	0	12	2	9	6	Travel agency, tour operator and related services 79
26	5	22	3	26	1 179	249	103	Other business support services 80-82
2	1	2	1	1	2	704	2	Public administration, defence, social security services 84
2	2	0	1	4	2	30	106	Education services 85
-	0	0	-	-	-	16	4	Human health services 86
-	-	-	-	-	-	-	-	Residential care services, social work services 87-88
5	-	-	-	4	-	-	0	Creative, arts and entertainment services 90
-	-	-	-	-	-	-	-	Library, archive, museum and other cultural services 91
-	-	-	-	-	-	-	-	Gambling and betting services 92
0	0	0	0	0	0	1	3	Sporting services, amusement and recreation services 93
2	2	2	1	1	3	1	1	Services furnished by membership organisations 94
10	2	3	0	1	3	7	11	Repair services of computers, pers. a. household goods 95
0	2	2	1	0	1	22	2	Other personal services 96
-	-	-	-	-	-	-	-	Services of households as employers of dom. personnel 97
3 853	1 033	2 448	688	1 724	2 886	6 501	2 558	Total
59	17	47	5	24	47	1 031	556	Taxes on products less subsidies on products
3 911	1 050	2 495	693	1 748	2 933	7 532	3 114	Total intermediate consumption / final uses
878	284	475	3 966	450	3 371	11 917	12 598	Compensation of employees
51	10	39	243	22	208	420	463	Other net taxes on production
127	72	6 372	24	55	238	2 469	2 106	Consumption of fixed capital
929	698	- 1 243	242	- 11	1 456	-	- 327	Operating surplus, net
1 985	1 064	5 642	4 475	515	5 273	14 807	14 840	Total value added at basic prices
5 897	2 114	8 137	5 167	2 263	8 206	22 338	17 954	Output at basic prices
2 177	181	914	270	90	470	58	92	Imports
8 074	2 295	9 051	5 437	2 353	8 677	22 396	18 046	Supply by products
42 024	32 529	13 212	109 225	14 247	144 569	246 749	305 300	Jobs
32 579	24 524	8 766	94 491	11 054	103 542	220 052	226 184	Full-time equivalence

Tabelle 3.1

Input-Output-Tabelle zu Herstellungspreisen, inländische Produktion und Importe

GÜTER / ENDNACHFRAGEKATEGORIEN GÜTER / WERTSCHÖPFUNGSKOMPONENTEN	86	87-88	90	91	92	93	94	95
				laufende Preise, Mio EUR				
01 Erz.d. Landwirtschaft u. Jagd; damit verbundene DL	4	16	-	0	-	0	-	-
02 Forstwirtschaftliche Erzeugnisse und DL	-	-	-	0	-	0	-	-
03 Fische u. Fischereierzeugnisse	-	-	-	-	-	-	-	-
05-07 Kohle; Erdöl u.Erdgas; Erze	1	1	0	0	0	0	1	-
08-09 Steine u.Erden; DL für den Bergbau	1	-	0	-	-	-	-	-
10 Nahrungs- und Futtermittel	84	242	0	2	0	0	0	0
11-12 Getränke, Tabakerzeugnisse	12	58	0	0	-	0	0	0
13 Textilien	18	3	1	0	0	0	-	3
14 Bekleidung	22	16	2	1	0	1	2	1
15 Leder und Lederwaren	10	12	1	0	0	1	4	10
16 Holz sowie Holz-, Kork- und Flechtwaren	2	-	3	-	-	-	-	3
17 Papier, Pappe und Waren daraus	55	38	6	1	5	2	15	2
18 Verlags- und Druckerzeugnisse	2	2	3	6	0	0	87	0
19 Kokereierzeugnisse und Mineralölerzeugnisse	133	69	7	5	4	24	43	1
20 Chemische Erzeugnisse	230	22	3	0	2	4	4	1
21 Pharmazeutische Erzeugnisse	847	26	-	-	-	-	-	-
22 Gummi- und Kunststoffwaren	216	30	2	1	2	5	9	23
23 Glas, Keramik, bearbeitete Steine und Erden	14	-	0	-	-	-	-	-
24 Metalle und Halbzeug daraus	-	-	0	-	-	-	-	-
25 Metallerzeugnisse	25	18	4	2	3	5	13	12
26 EDV-Geräte, elektronische und optische Erzeugnisse	41	-	-	-	-	-	0	57
27 Elektrische Ausrüstungen	12	3	0	0	1	0	8	40
28 Maschinen	-	-	-	-	-	-	-	11
29 Kraftwagen und Kraftwagenteile	-	-	-	-	-	-	14	-
30 Sonstige Fahrzeuge	-	-	-	-	-	-	-	3
31 Möbel	-	-	-	-	-	-	-	2
32 Waren a.n.g.	384	13	0	0	1	0	1	2
33 Reparatur u. Installation v. Maschinen u. Ausrüstungen	160	12	3	1	0	21	1	1
35 Energie und DL der Energieversorgung	341	194	26	19	29	88	67	1
36 Wasser und DL der Wasserversorgung	32	17	3	2	3	10	7	0
37-39 DL der Abwasser- u. Abfallentsorgung; Rückgewinnung	78	15	3	3	3	4	9	1
41 Gebäude und Hochbauarbeiten	29	54	4	6	1	18	8	1
42 Tiefbauten und Tiefbauarbeiten	-	-	-	-	-	6	-	-
43 Bauinstallations- u. sonst. Ausbauarbeiten	263	86	41	44	12	89	54	2
45 Kfz-Handel und -reparatur	59	18	1	2	0	2	18	0
46 Großhandelsleistungen (o. Kfz)	574	128	6	3	141	19	36	67
47 Einzelhandelsleistungen (o. Kfz)	17	38	2	5	1	5	8	1
49 Landverkehrsleist. u. Tranportleist. in Rohrfernleitungen	27	13	1	0	-	3	6	4
50 Schifffahrtsleistungen	1	0	0	0	-	0	0	0
51 Luftfahrtleistungen	38	6	3	2	3	5	19	3
52 Lagereileistungen, sonst. DL für den Verkehr	15	6	0	0	-	1	2	1
53 Post- und Kurierdienste	47	12	4	3	2	9	106	0
55-56 Beherbergungs- und Gastronomie-DL	66	67	4	2	4	9	38	8
58 DL des Verlagswesens	26	6	3	8	3	2	10	1
59 DL d. Filmherstellung, d. -vertriebs u. -verleihs; Kino-DL	1	0	0	1	1	4	0	0
60 Rundfunkveranstaltungsleistungen	-	-	-	-	0	-	-	-
61 Telekommunikationsdienstleistungen	86	18	8	4	4	17	38	1
62-63 DL d.Informationstechnologie; Informations-DL	104	20	6	10	2	22	39	0
64 Finanzdienstleistungen	172	71	25	13	23	44	81	14
65 DL v.Versicherungen und Pensionskassen	48	10	3	2	3	5	11	2
66 Mit Finanz- u.Versicherungsleist. verb. DL	2	0	0	0	1	1	-	0
68 DL des Grundstücks- und Wohnungswesens	553	340	27	22	30	116	107	25
69 Rechts-, Steuerberatungs- und Wirtschaftsprüfungs-DL	164	26	13	7	10	22	50	3
70 DL d. Unternehmensführung u. -beratung	309	43	32	22	10	49	133	15
71 DL von Architektur- und Ingenieurbüros	48	6	2	1	2	5	-	11
72 Forschungs- und Entwicklungs-DL	-	-	-	-	-	-	-	-
73 Werbe- und Marktforschungs-DL	64	8	20	8	25	38	64	8
74-75 Sonst. freiberufl., wiss. u. techn. DL; DL d. Veterinärwesens	26	12	11	6	3	8	12	2
77 DL der Vermietung v. beweglichen Sachen	113	76	17	12	14	30	77	12
78 DL der Arbeitskräfteüberlassung	149	66	37	7	2	41	16	3
79 Reisebüro- und Reiseveranstaltungs-DL	3	2	1	0	0	0	2	0
80-82 Wirtschaftliche Dienstleistungen a.n.g.	151	133	9	17	11	26	66	3
84 DL der öffentl. Verwaltung, Verteidigung u. Sozialvers.	5	2	1	1	2	1	3	0
85 Erziehungs- und Unterrichtsdienstleistungen	41	15	1	1	0	5	3	1
86 DL des Gesundheitswesens	421	127	0	-	0	0	0	0
87-88 DL von Heimen u.des Sozialwesens	-	-	-	-	-	-	-	-
90 Kreative, künstlerische und unterhaltende DL	-	-	111	2	-	1	-	-
91 DL von Bibliotheken und Museen	-	-	-	19	-	-	-	-
92 DL des Spiel-, Wett- und Lotteriewesens	-	-	-	-	7	-	-	-
93 DL des Sports, der Unterhaltung und der Erholung	0	1	0	0	0	29	0	0
94 DL v. Interessenvertretungen, Kirchen u.a.	10	0	0	0	0	1	60	0
95 Reparatur von EDV-Geräten und Gebrauchsgütern	3	2	2	2	1	2	7	51
96 Sonstige überwiegend persönliche DL	94	44	1	0	1	2	0	0
97 DL privater Haushalte mit Hauspersonal	-	-	-	-	-	-	-	-
Summe	6 454	2 266	464	273	375	806	1 358	415
Gütersteuern minus Gütersubventionen	1 143	245	11	6	75	39	215	6
Summe Intermediärverbrauch / Endnachfrage	7 597	2 511	476	280	450	845	1 574	421
Arbeitnehmerentgelt	10 265	4 783	621	269	287	572	1 931	270
Sonstige Produktionsabgaben, netto	314	- 240	- 59	7	18	10	100	15
Abschreibungen	1 531	328	250	107	43	256	180	98
Betriebsüberschuss, netto	3 394	282	915	10	194	454	- 224	322
Summe Wertschöpfung zu Herstellungspreisen	15 504	5 153	1 727	392	542	1 292	1 987	706
Produktionswert zu Herstellungspreisen	23 101	7 664	2 203	672	992	2 136	3 561	1 127
Importe gleichartiger Güter	161	360	294	90	1	29	-	21
Aufkommen nach Gütern	23 262	8 025	2 496	762	993	2 165	3 561	1 149
Beschäftigungsverhältnisse	280 327	173 375	29 149	7 425	6 464	28 392	48 668	14 121
Vollzeitäquivalente	212 413	128 189	19 254	5 425	4 778	20 092	38 281	12 031

Input-output table at basic prices, domestic output and imports

Table 3.1

96	97	Summe / Total	Konsumausgaben / Final consumption expenditure: Private Haushalte / by households	Staat / by government	Private Organisationen ohne Erwerbszweck / by NPISH	PRODUCTS / FINAL USES PRODUCTS / COMPONENTS OF VALUE ADDED
		current prices, mill. EUR				
-	-	5 799	1 902	-	-	Products of agriculture, hunting and related services 01
0	-	2 552	438	-	-	Products of forestry, logging and related services 02
-	-	87	69	-	-	Fish and fishing products 03
1	-	6 459	14	-	-	Coal a.lignite; Crude petroleum a.natural gas; metal ores 05-07
-	-	1 182	22	-	-	Other mining a. quarrying prod.; mining support services 08-09
0	-	6 852	8 603	1	-	Food products 10
1	-	1 630	1 823	-	-	Beverages, Tobacco products 11-12
6	-	1 167	416	-	-	Textiles 13
3	-	255	3 803	-	-	Wearing apparel 14
1	-	588	1 084	-	-	Leather and related products 15
-	-	4 164	193	-	-	Wood and products of wood and cork 16
20	-	4 042	298	-	-	Paper and paper products 17
2	-	1 831	-	-	-	Printing and recording services 18
17	-	3 984	1 864	-	-	Coke and refined petroleum products 19
46	-	12 874	1 275	-	-	Chemicals and chemical products 20
-	-	1 699	936	1 686	-	Basic pharmaceutical products and preparations 21
22	-	5 023	551	-	-	Rubber and plastic products 22
-	-	4 684	224	-	-	Other non-metallic mineral products 23
-	-	13 066	5	-	-	Basic metals 24
1	-	10 046	345	-	-	Fabricated metal products, exc. machinery and equipment 25
-	-	3 722	1 586	33	-	Computer, electronic and optical products 26
24	-	4 647	934	-	-	Electrical equipment 27
-	-	8 944	258	-	-	Machinery and equipment n.e.c. 28
-	-	5 585	2 695	-	-	Motor vehicles, trailers and semi-trailers 29
-	-	1 109	343	11	-	Other transport equipment 30
-	-	435	2 090	-	-	Furniture 31
19	-	880	1 269	379	-	Other manufactured goods 32
3	-	5 558	-	-	-	Repair a.installation services of machinery a.equipment 33
30	-	23 702	4 229	-	-	Electricity, gas, steam and air conditioning 35
2	-	959	-	-	-	Natural water; water treatment and supply services 36
5	-	7 487	67	-	-	Sewerage, waste management a. remediation services 37-39
12	-	4 780	-	-	-	Buildings and building construction works 41
-	-	4 307	-	-	-	Constructions a.construction works for civil engineering 42
29	-	14 878	721	-	-	Specialised construction works 43
8	-	2 467	4 188	-	-	Wholesale- a. retail trade, repair of motor vehicles 45
65	-	14 205	6 000	601	-	Wholesale trade, exc. o.motor vehicles a. -cycles 46
7	-	919	19 279	549	-	Retail trade, exc. o.motor vehicles a. -cycles 47
3	-	8 126	4 462	1 875	-	Land transport services a. transport services via pipelines 49
0	-	866	29	0	-	Water transport services 50
5	-	1 628	1 469	1	-	Air transport services 51
4	-	6 898	881	1 694	-	Warehousing and support services for transportation 52
3	-	2 101	257	-	-	Postal and courier services 53
12	-	3 913	20 943	5	-	Accommod. services; food a.beverage serving services 55-56
7	-	2 256	1 401	53	-	Publishing activities 58
0	-	1 412	322	3	-	Audiovisual services 59
-	-	524	151	658	-	Programming and broadcasting services 60
9	-	3 410	2 289	-	-	Telecommunications services 61
20	-	7 554	37	-	-	Information technology serv., communication services 62-63
58	-	12 243	2 423	32	-	Financial services 64
8	-	2 117	4 103	0	-	Insurance, reinsurance and pension funding services 65
1	-	3 094	321	0	-	Services auxiliary to financial a. insurance services 66
261	-	17 544	30 479	48	-	Real estate services 68
35	-	5 458	446	0	-	Legal and accounting services 69
78	-	11 556	-	11	-	Serv. of head offices; management consulting service 70
1	-	5 583	-	116	-	Architectural and engineering services 71
-	-	332	-	247	-	Scientific research and development services 72
18	-	6 872	-	7	-	Advertising and market research services 73
5	-	1 672	350	15	-	Other prof., scientific, technical serv.; veterinary services 74-75
10	-	6 624	1 214	89	-	Rental and leasing services 77
20	-	5 315	-	-	-	Employment services 78
1	-	254	1 923	87	-	Travel agency, tour operator and related services 79
21	-	6 673	1 058	518	-	Other business support services 80-82
2	-	921	72	21 225	-	Public administration, defence, social security services 84
0	-	653	1 662	14 382	1 314	Education services 85
1	-	638	3 843	16 382	2 161	Human health services 86
-	-	-	2 127	3 894	2 004	Residential care services, social work services 87-88
-	-	366	1 138	465	56	Creative, arts and entertainment services 90
-	-	19	241	396	16	Library, archive, museum and other cultural services 91
-	-	7	951	-	-	Gambling and betting services 92
0	-	63	1 540	309	202	Sporting services, amusement and recreation services 93
1	-	268	103	1 492	1 697	Services furnished by membership organisations 94
1	-	834	306	-	-	Repair services of computers, pers. a. household goods 95
56	-	424	2 881	111	-	Other personal services 96
-	-	-	176	-	-	Services of households as employers of dom. personnel 97
966	-	320 789	157 119	67 375	7 450	Total
36	-	7 978	24 279	658	-	Taxes on products less subsidies on products
1 002	-	328 767	181 398	68 033	7 450	Total intermediate consumption / final uses
962	176	163 661				
53	-	7 422				
262	-	61 623				
1 088	-	74 335				
2 364	176	307 041				
3 366	176	635 808				
51	-	162 473				
3 417	176	798 281				
80 193	11 982	4 525 385				
56 542	4 890	3 692 182				

Tabelle 3.1

Input-Output-Tabelle zu Herstellungspreisen, inländische Produktion und Importe

GÜTER / ENDNACHFRAGEKATEGORIEN GÜTER / WERTSCHÖPFUNGSKOMPONENTEN	-------- Bruttoanlageinvestitionen / Gross fixed capital formation --------				
	Wohnbauten / Dwellings	Sonstige Bauten / Other buildings and structures	Ausrüstungen / Machinery	Fahrzeuge / Transport equipment	Übrige Bruttoanlageinvestitionen / Other GFCF (1)
			laufende Preise, Mio EUR		
01 Erz.d. Landwirtschaft u. Jagd; damit verbundene DL	31	38	-	-	106
02 Forstwirtschaftliche Erzeugnisse und DL	-	-	-	-	-
03 Fische u. Fischereierzeugnisse	-	-	-	-	-
05-07 Kohle; Erdöl u.Erdgas; Erze	-	-	-	-	-
08-09 Steine u.Erden; DL für den Bergbau	109	-	33	-	-
10 Nahrungs- und Futtermittel	-	-	-	-	-
11-12 Getränke, Tabakerzeugnisse	-	-	-	-	-
13 Textilien	-	-	178	-	-
14 Bekleidung	-	-	5	-	-
15 Leder und Lederwaren	-	-	-	-	-
16 Holz sowie Holz-, Kork- und Flechtwaren	889	149	17	-	-
17 Papier, Pappe und Waren daraus	-	-	-	-	-
18 Verlags- und Druckerzeugnisse	-	-	-	-	-
19 Kokereierzeugnisse und Mineralölerzeugnisse	-	-	-	-	-
20 Chemische Erzeugnisse	31	-	-	-	-
21 Pharmazeutische Erzeugnisse	-	-	-	-	-
22 Gummi- und Kunststoffwaren	158	54	93	9	-
23 Glas, Keramik, bearbeitete Steine und Erden	424	81	98	-	-
24 Metalle und Halbzeug daraus	-	283	68	-	-
25 Metallerzeugnisse	161	412	409	-	-
26 EDV-Geräte, elektronische und optische Erzeugnisse	-	-	2 660	-	-
27 Elektrische Ausrüstungen	14	324	1 274	-	-
28 Maschinen	25	44	6 834	141	-
29 Kraftwagen und Kraftwagenteile	-	-	-	3 916	-
30 Sonstige Fahrzeuge	-	24	53	532	-
31 Möbel	-	-	1 422	-	-
32 Waren a.n.g.	-	-	313	-	-
33 Reparatur u. Installation v. Maschinen u. Ausrüstungen	-	-	2 496	41	-
35 Energie und DL der Energieversorgung	-	-	-	-	-
36 Wasser und DL der Wasserversorgung	-	-	-	-	-
37-39 DL der Abwasser- u. Abfallentsorgung; Rückgewinnung	-	-	-	-	-
41 Gebäude und Hochbauarbeiten	6 513	7 909	-	-	-
42 Tiefbauten und Tiefbauarbeiten	533	3 397	-	-	-
43 Bauinstallations- u. sonst. Ausbauarbeiten	2 343	5 498	-	-	-
45 Kfz-Handel und -reparatur	-	-	-	874	-
46 Großhandelsleistungen (o. Kfz)	206	56	2 263	50	67
47 Einzelhandelsleistungen (o. Kfz)	414	-	345	-	26
49 Landverkehrsleist. u. Tranportleist. in Rohrfernleitungen	32	7	58	32	2
50 Schifffahrtsleistungen	1	0	0	-	-
51 Luftfahrtleistungen	0	0	2	-	1
52 Lagereileistungen, sonst. DL für den Verkehr	10	3	35	15	1
53 Post- und Kurierdienste	-	-	-	-	-
55-56 Beherbergungs- und Gastronomie-DL	-	-	-	-	-
58 DL des Verlagswesens	-	-	-	-	328
59 DL d. Filmherstellung, d. -vertriebs u. -verleihs; Kino-DL	-	-	-	-	150
60 Rundfunkveranstaltungsleistungen	-	-	-	-	-
61 Telekommunikationsdienstleistungen	-	-	-	-	-
62-63 DL d.Informationstechnologie; Informations-DL	-	-	-	-	6 320
64 Finanzdienstleistungen	-	-	-	-	-
65 DL v.Versicherungen und Pensionskassen	0	0	1	0	-
66 Mit Finanz- u.Versicherungsleist. verb. DL	-	-	-	-	-
68 DL des Grundstücks- und Wohnungswesens	218	406	-	-	-
69 Rechts-, Steuerberatungs- und Wirtschaftsprüfungs-DL	28	51	-	-	-
70 DL d. Unternehmensführung u. -beratung	-	-	-	-	-
71 DL von Architektur- und Ingenieurbüros	1 019	1 591	4	-	-
72 Forschungs- und Entwicklungs-DL	-	-	-	-	9 324
73 Werbe- und Marktforschungs-DL	-	-	-	-	-
74-75 Sonst. freiberufl., wiss. u. techn. DL; DL d. Veterinärwesens	-	-	-	-	-
77 DL der Vermietung v. beweglichen Sachen	-	-	-	-	-
78 DL der Arbeitskräfteüberlassung	-	-	-	-	-
79 Reisebüro- und Reiseveranstaltungs-DL	-	-	-	-	-
80-82 Wirtschaftliche Dienstleistungen a.n.g.	67	102	-	-	-
84 DL der öffentl. Verwaltung, Verteidigung u. Sozialvers.	-	-	-	-	-
85 Erziehungs- und Unterrichtsdienstleistungen	-	-	-	-	-
86 DL des Gesundheitswesens	-	-	-	-	-
87-88 DL von Heimen u.des Sozialwesens	-	-	-	-	-
90 Kreative, künstlerische und unterhaltende DL	-	-	-	-	156
91 DL von Bibliotheken und Museen	-	-	-	-	-
92 DL des Spiel-, Wett- und Lotteriewesens	-	-	-	-	-
93 DL des Sports, der Unterhaltung und der Erholung	-	-	-	-	-
94 DL v. Interessenvertretungen, Kirchen u.a.	-	-	-	-	-
95 Reparatur von EDV-Geräten und Gebrauchsgütern	-	-	-	-	-
96 Sonstige überwiegend persönliche DL	-	-	-	-	-
97 DL privater Haushalte mit Hauspersonal	-	-	-	-	-
Summe	13 225	20 433	18 661	5 609	16 481
Gütersteuern minus Gütersubventionen	1 433	1 327	386	364	219
Summe Intermediärverbrauch / Endnachfrage	14 659	21 760	19 047	5 972	16 700

(1) Immaterielle Anlagegüter sowie Nutztiere und Nutzpflanzungen / Intangible fixed assets and cultivated assets, e.g. trees and livestock

Input-output table at basic prices, domestic output and imports

Table 3.1

Nettozugang an Wertsachen / Changes in valuables	Lagerveränderungen / Changes in inventories	Exporte / Exports	davon: Exporte, EU / of which: Exports, EU	Endnachfrage Summe / Total final uses	Gesamtverwendung / Total use	PRODUCTS / FINAL USES PRODUCTS / COMPONENTS OF VALUE ADDED
		current prices, mill. EUR				
-	- 9	898	750	2 967	8 766	Products of agriculture, hunting and related services 01
-	89	78	76	605	3 156	Products of forestry, logging and related services 02
-	- 1	4	4	72	160	Fish and fishing products 03
-	- 84	349	596	279	6 738	Coal a.lignite; Crude petroleum a.natural gas; metal ores 05-07
-	- 6	222	193	381	1 563	Other mining a. quarrying prod.; mining support services 08-09
-	48	6 345	6 823	14 997	21 849	Food products 10
-	7	3 765	1 012	5 595	7 225	Beverages, Tobacco products 11-12
-	- 1	1 282	860	1 875	3 042	Textiles 13
-	33	1 171	1 037	5 012	5 268	Wearing apparel 14
-	5	1 121	985	2 209	2 797	Leather and related products 15
-	105	3 434	2 533	4 788	8 952	Wood and products of wood and cork 16
-	37	4 201	3 443	4 536	8 578	Paper and paper products 17
-	2	491	460	493	2 324	Printing and recording services 18
-	98	1 612	2 609	3 574	7 559	Coke and refined petroleum products 19
-	- 15	12 185	10 459	13 476	26 350	Chemicals and chemical products 20
-	135	3 496	1 541	6 253	7 952	Basic pharmaceutical products and preparations 21
-	15	4 277	3 269	5 158	10 181	Rubber and plastic products 22
-	- 5	2 118	1 140	2 940	7 624	Other non-metallic mineral products 23
847	58	10 488	8 479	11 749	24 815	Basic metals 24
-	161	6 758	4 836	8 247	18 292	Fabricated metal products, exc. machinery and equipment 25
-	55	6 442	3 335	10 775	14 496	Computer, electronic and optical products 26
-	261	8 137	5 599	10 945	15 592	Electrical equipment 27
-	481	17 919	10 403	25 703	34 647	Machinery and equipment n.e.c. 28
-	382	13 329	10 081	20 322	25 906	Motor vehicles, trailers and semi-trailers 29
-	68	3 634	1 971	4 664	5 773	Other transport equipment 30
-	- 71	972	738	4 412	4 848	Furniture 31
788	22	2 966	1 878	5 737	6 617	Other manufactured goods 32
-	-	1 186	797	3 722	9 280	Repair a.installation services of machinery a.equipment 33
-	- 148	1 312	2 234	5 393	29 095	Electricity, gas, steam and air conditioning 35
-	- 0	2	0	2	961	Natural water; water treatment and supply services 36
-	20	821	722	908	8 395	Sewerage, waste management a. remediation services 37-39
-	- 130	185	166	14 477	19 257	Buildings and building construction works 41
-	-	205	182	4 135	8 442	Constructions a.construction works for civil engineering 42
-	- 85	290	228	8 768	23 646	Specialised construction works 43
-	6	870	688	5 939	8 406	Wholesale- a. retail trade, repair of motor vehicles 45
62	104	11 010	6 921	20 419	34 624	Wholesale trade, exc. o.motor vehicles a. -cycles 46
216	-	-	-	20 829	21 748	Retail trade, exc. o.motor vehicles a. -cycles 47
3	12	6 550	5 591	13 032	21 159	Land transport services a. transport services via pipelines 49
-	1	467	261	498	1 363	Water transport services 50
0	0	874	469	2 346	3 974	Air transport services 51
1	6	2 888	2 247	5 533	12 431	Warehousing and support services for transportation 52
-	-	536	407	793	2 894	Postal and courier services 53
-	-	2 348	1 824	23 296	27 209	Accommod. services; food a.beverage serving services 55-56
-	- 19	829	610	2 591	4 847	Publishing activities 58
-	0	349	270	825	2 237	Audiovisual services 59
-	-	14	8	823	1 348	Programming and broadcasting services 60
-	-	587	388	2 876	6 285	Telecommunications services 61
-	8	4 201	2 966	10 566	18 120	Information technology serv., communication services 62-63
-	-	2 236	1 263	4 691	16 934	Financial services 64
0	0	806	746	4 911	7 028	Insurance, reinsurance and pension funding services 65
-	-	104	90	426	3 519	Services auxiliary to financial a. insurance services 66
-	-	121	31	31 272	48 816	Real estate services 68
-	7	457	303	989	6 447	Legal and accounting services 69
-	-	2 281	1 696	2 292	13 848	Serv. of head offices; management consulting service 70
-	7	2 247	1 397	4 984	10 566	Architectural and engineering services 71
-	- 45	2 136	1 451	11 662	11 995	Scientific research and development services 72
-	4	1 190	869	1 202	8 074	Advertising and market research services 73
-	5	252	140	622	2 295	Other prof., scientific, technical serv.; veterinary services 74-75
-	-	1 124	806	2 427	9 051	Rental and leasing services 77
-	-	122	87	122	5 437	Employment services 78
-	-	90	52	2 100	2 353	Travel agency, tour operator and related services 79
-	-	258	169	2 004	8 677	Other business support services 80-82
-	-	177	66	21 475	22 396	Public administration, defence, social security services 84
-	-	35	27	17 393	18 046	Education services 85
-	-	237	209	22 624	23 262	Human health services 86
-	-	-	-	8 025	8 025	Residential care services, social work services 87-88
97	0	219	122	2 130	2 496	Creative, arts and entertainment services 90
9	0	81	9	743	762	Library, archive, museum and other cultural services 91
-	-	35	35	986	993	Gambling and betting services 92
-	-	52	41	2 103	2 165	Sporting services, amusement and recreation services 93
-	-	-	-	3 293	3 561	Services furnished by membership organisations 94
-	-	9	9	315	1 149	Repair services of computers, pers. a. household goods 95
-	-	1	1	2 993	3 417	Other personal services 96
-	-	-	-	176	176	Services of households as employers of dom. personnel 97
2 022	1 626	167 491	121 706	477 492	798 281	Total
164	5	418	383	29 253	37 232	Taxes on products less subsidies on products
2 187	1 631	167 908	122 089	506 745	835 512	Total intermediate consumption / final uses

Q: STATISTIK AUSTRIA / S: STATISTICS AUSTRIA

Tabelle 3.2
Input-Output-Tabelle zu Herstellungspreisen
Inländische Produktion

Tabelle 3.2

Input-Output-Tabelle zu Herstellungspreisen, inländische Produktion

GÜTER / ENDNACHFRAGEKATEGORIEN GÜTER / WERTSCHÖPFUNGSKOMPONENTEN	01	02	03	05-07	08-09	10	11-12	13
	laufende Preise, Mio EUR							
01 Erz.d. Landwirtschaft u. Jagd; damit verbundene DL	1 062	-	-	-	-	3 034	-	-
02 Forstwirtschaftliche Erzeugnisse und DL	4	935	-	-	-	1	1	0
03 Fische u. Fischereierzeugnisse	-	-	1	-	-	6	-	-
05-07 Kohle; Erdöl u.Erdgas; Erze	-	-	-	3	-	-	-	-
08-09 Steine u.Erden; DL für den Bergbau	5	0	0	33	95	4	1	-
10 Nahrungs- und Futtermittel	479	0	2	-	-	1 652	216	1
11-12 Getränke, Tabakerzeugnisse	2	0	-	0	-	-	289	-
13 Textilien	-	-	-	-	-	-	-	150
14 Bekleidung	0	0	0	0	0	0	0	-
15 Leder und Lederwaren	0	-	-	0	0	0	0	-
16 Holz sowie Holz-, Kork- und Flechtwaren	15	-	0	1	3	5	7	1
17 Papier, Pappe und Waren daraus	1	1	0	-	2	170	32	2
18 Verlags- und Druckerzeugnisse	0	0	0	0	0	2	4	0
19 Kokereierzeugnisse und Mineralölerzeugnisse	98	7	0	2	3	8	13	0
20 Chemische Erzeugnisse	35	4	0	1	12	19	18	79
21 Pharmazeutische Erzeugnisse	1	-	-	-	-	3	0	-
22 Gummi- und Kunststoffwaren	18	0	0	0	2	116	62	3
23 Glas, Keramik, bearbeitete Steine und Erden	6	-	1	1	0	16	17	0
24 Metalle und Halbzeug daraus	-	-	-	2	6	1	-	-
25 Metallerzeugnisse	8	2	0	1	1	12	40	0
26 EDV-Geräte, elektronische und optische Erzeugnisse	-	-	-	-	-	-	-	-
27 Elektrische Ausrüstungen	0	-	0	-	-	0	0	-
28 Maschinen	0	0	-	0	0	5	3	1
29 Kraftwagen und Kraftwagenteile	-	-	-	-	-	-	0	-
30 Sonstige Fahrzeuge	-	-	-	-	-	-	-	-
31 Möbel	-	-	-	-	-	-	-	-
32 Waren a.n.g.	0	-	-	0	-	0	0	0
33 Reparatur u. Installation v. Maschinen u. Ausrüstungen	238	74	2	6	37	78	31	4
35 Energie und DL der Energieversorgung	117	6	3	17	109	300	61	34
36 Wasser und DL der Wasserversorgung	9	1	0	0	1	14	8	3
37-39 DL der Abwasser- u. Abfallentsorgung; Rückgewinnung	7	1	0	1	0	14	26	3
41 Gebäude und Hochbauarbeiten	6	8	1	-	-	12	6	2
42 Tiefbauten und Tiefbauarbeiten	-	6	3	0	59	-	-	-
43 Bauinstallations- u. sonst. Ausbauarbeiten	34	25	2	-	-	152	36	19
45 Kfz-Handel und -reparatur	22	1	1	0	5	24	11	1
46 Großhandelsleistungen (o. Kfz)	199	12	3	3	24	620	155	41
47 Einzelhandelsleistungen (o. Kfz)	16	3	0	0	0	58	3	0
49 Landverkehrsleist. u. Tranportleist. in Rohrfernleitungen	10	-	0	4	66	273	168	24
50 Schifffahrtsleistungen	0	0	0	0	0	1	1	0
51 Luftfahrtleistungen	0	0	0	0	0	9	18	2
52 Lagereileistungen, sonst. DL für den Verkehr	7	1	0	0	28	100	113	9
53 Post- und Kurierdienste	5	0	0	1	1	9	14	2
55-56 Beherbergungs- und Gastronomie-DL	4	1	0	1	2	64	41	4
58 DL des Verlagswesens	1	0	0	0	0	8	9	1
59 DL d. Filmherstellung, d. -vertriebs u. -verleihs; Kino-DL	-	0	-	0	0	0	278	0
60 Rundfunkveranstaltungsleistungen	-	-	-	-	-	-	-	-
61 Telekommunikationsdienstleistungen	13	1	0	1	2	17	26	3
62-63 DL d.Informationstechnologie; Informations-DL	-	1	0	3	3	0	100	5
64 Finanzdienstleistungen	100	18	1	7	11	125	134	20
65 DL v.Versicherungen und Pensionskassen	20	2	1	2	3	14	30	2
66 Mit Finanz- u.Versicherungsleist. verb. DL	0	0	0	0	0	2	3	0
68 DL des Grundstücks- und Wohnungswesens	20	4	1	2	36	139	29	17
69 Rechts-, Steuerberatungs- und Wirtschaftsprüfungs-DL	14	2	1	4	7	92	133	11
70 DL d. Unternehmensführung u. -beratung	-	0	1	3	5	120	238	18
71 DL von Architektur- und Ingenieurbüros	9	6	0	30	20	7	30	-
72 Forschungs- und Entwicklungs-DL	-	-	-	-	-	-	-	-
73 Werbe- und Marktforschungs-DL	4	1	-	4	5	161	122	19
74-75 Sonst. freiberufl., wiss. u. techn. DL; DL d. Veterinärwesens	143	2	-	1	0	15	31	2
77 DL der Vermietung v. beweglichen Sachen	58	19	2	2	5	26	21	3
78 DL der Arbeitskräfteüberlassung	3	1	0	0	7	13	1	0
79 Reisebüro- und Reiseveranstaltungs-DL	1	0	0	0	0	1	3	0
80-82 Wirtschaftliche Dienstleistungen a.n.g.	40	2	0	6	0	38	110	9
84 DL der öffentl. Verwaltung, Verteidigung u. Sozialvers.	1	0	0	0	0	3	5	0
85 Erziehungs- und Unterrichtsdienstleistungen	2	0	0	1	1	3	6	1
86 DL des Gesundheitswesens	-	0	-	0	0	4	6	0
87-88 DL von Heimen u.des Sozialwesens	-	-	-	-	-	-	-	-
90 Kreative, künstlerische und unterhaltende DL	-	-	-	-	-	-	-	-
91 DL von Bibliotheken und Museen	-	-	-	-	-	-	-	-
92 DL des Spiel-, Wett- und Lotteriewesens	-	-	-	-	-	-	-	-
93 DL des Sports, der Unterhaltung und der Erholung	-	0	-	0	0	1	2	0
94 DL v. Interessenvertretungen, Kirchen u.a.	9	1	0	0	0	3	6	0
95 Reparatur von EDV-Geräten und Gebrauchsgütern	1	0	0	0	1	12	0	0
96 Sonstige überwiegend persönliche DL	0	0	-	0	0	0	2	0
97 DL privater Haushalte mit Hauspersonal	-	-	-	-	-	-	-	-
Summe	2 849	1 151	28	144	565	7 586	2 721	502
Verwendung der Importe, cif	812	44	18	73	147	3 268	1 718	471
Gütersteuern minus Gütersubventionen	65	27	2	3	9	66	28	6
Summe Intermediärverbrauch / Endnachfrage	3 726	1 221	48	220	720	10 920	4 467	979
Arbeitnehmerentgelt	262	252	4	77	223	2 236	422	330
Sonstige Produktionsabgaben, netto	- 1 003	- 53	0	- 3	1	81	- 143	3
Abschreibungen	1 621	152	14	225	132	548	417	95
Betriebsüberschuss, netto	1 240	833	5	171	50	756	899	69
Summe Wertschöpfung zu Herstellungspreisen	2 121	1 184	23	471	406	3 621	1 594	497
Produktionswert zu Herstellungspreisen	5 848	2 405	70	692	1 127	14 541	6 061	1 476
Beschäftigungsverhältnisse	176 326	30 019	410	802	3 815	66 326	20 710	8 342
Vollzeitäquivalente	123 931	21 542	308	802	3 720	58 595	16 257	7 641

14	15	16	17	18	19	20	21	PRODUCTS / FINAL USES PRODUCTS / COMPONENTS OF VALUE ADDED
			current prices, mill. EUR					
-	0	-	-	0	-	7	-	Products of agriculture, hunting and related services 01
-	-	646	232	-	-	3	0	Products of forestry, logging and related services 02
-	-	-	-	-	-	-	-	Fish and fishing products 03
-	-	-	0	0	271	62	0	Coal a.lignite; Crude petroleum a.natural gas; metal ores 05-07
-	-	1	37	-	-	28	-	Other mining a. quarrying prod.; mining support services 08-09
-	4	-	13	0	0	82	18	Food products 10
-	-	0	0	0	0	0	0	Beverages, Tobacco products 11-12
50	1	-	1	1	-	-	0	Textiles 13
10	0	0	0	0	0	0	-	Wearing apparel 14
0	39	-	-	0	0	0	-	Leather and related products 15
0	-	1 489	22	1	0	5	0	Wood and products of wood and cork 16
5	3	50	530	247	1	202	31	Paper and paper products 17
1	0	0	10	42	-	0	-	Printing and recording services 18
0	0	4	2	0	43	24	1	Coke and refined petroleum products 19
3	11	29	63	7	10	1 082	25	Chemicals and chemical products 20
-	-	-	-	-	-	-	136	Basic pharmaceutical products and preparations 21
1	6	9	18	21	2	26	16	Rubber and plastic products 22
1	-	21	1	-	-	10	9	Other non-metallic mineral products 23
-	-	6	5	1	-	5	-	Basic metals 24
1	2	22	-	-	0	9	-	Fabricated metal products, exc. machinery and equipment 25
-	-	-	-	2	-	-	-	Computer, electronic and optical products 26
-	-	-	-	-	-	0	-	Electrical equipment 27
0	1	-	2	5	-	1	4	Machinery and equipment n.e.c. 28
-	-	-	-	-	-	-	-	Motor vehicles, trailers and semi-trailers 29
-	-	-	-	-	-	-	-	Other transport equipment 30
-	-	-	-	-	-	-	-	Furniture 31
1	0	0	0	0	-	1	1	Other manufactured goods 32
1	0	32	66	12	28	72	22	Repair a.installation services of machinery a.equipment 33
4	7	169	313	30	1	435	56	Electricity, gas, steam and air conditioning 35
0	2	3	4	1	0	12	5	Natural water; water treatment and supply services 36
1	1	63	128	1	2	5	2	Sewerage, waste management a. remediation services 37-39
0	1	-	1	3	2	12	1	Buildings and building construction works 41
-	-	-	-	-	3	4	2	Constructions a.construction works for civil engineering 42
3	8	135	70	30	39	107	40	Specialised construction works 43
0	1	15	3	2	0	7	-	Wholesale- a. retail trade, repair of motor vehicles 45
20	48	496	283	87	36	506	149	Wholesale trade, exc. o.motor vehicles a. -cycles 46
0	0	4	1	0	0	2	-	Retail trade, exc. o.motor vehicles a. -cycles 47
6	6	240	232	29	62	318	21	Land transport services a. transport services via pipelines 49
0	0	2	3	1	1	11	1	Water transport services 50
1	0	4	4	0	2	6	2	Air transport services 51
0	1	84	78	12	24	102	5	Warehousing and support services for transportation 52
2	0	6	5	4	2	6	3	Postal and courier services 53
3	1	14	7	1	2	18	6	Accommod. services; food a.beverage serving services 55-56
0	0	2	2	23	-	4	-	Publishing activities 58
0	0	0	1	1	3	2	-	Audiovisual services 59
-	-	-	-	-	-	-	-	Programming and broadcasting services 60
3	1	9	8	6	3	11	5	Telecommunications services 61
-	-	-	25	-	0	2	5	Information technology serv., communication services 62-63
10	7	89	69	17	43	73	30	Financial services 64
1	1	16	12	2	7	13	3	Insurance, reinsurance and pension funding services 65
0	0	2	1	0	1	1	1	Services auxiliary to financial a. insurance services 66
17	4	38	26	29	10	36	2	Real estate services 68
9	4	43	33	10	12	34	16	Legal and accounting services 69
7	6	75	62	15	26	84	25	Serv. of head offices; management consulting service 70
3	-	-	27	1	42	34	-	Architectural and engineering services 71
-	-	-	-	-	-	-	-	Scientific research and development services 72
-	-	23	22	12	29	87	23	Advertising and market research services 73
0	0	1	8	1	3	1	0	Other prof., scientific, technical serv.; veterinary services 74-75
2	0	15	26	16	0	116	3	Rental and leasing services 77
-	2	9	1	27	-	0	-	Employment services 78
0	0	1	0	0	0	1	0	Travel agency, tour operator and related services 79
2	0	14	27	8	81	33	4	Other business support services 80-82
0	0	1	1	0	1	1	0	Public administration, defence, social security services 84
0	0	4	4	0	2	4	-	Education services 85
0	0	1	1	0	0	0	1	Human health services 86
-	-	-	-	-	-	-	-	Residential care services, social work services 87-88
-	-	-	-	-	-	-	-	Creative, arts and entertainment services 90
-	-	-	-	-	-	-	-	Library, archive, museum and other cultural services 91
-	-	-	-	-	-	-	-	Gambling and betting services 92
0	0	0	0	0	0	0	0	Sporting services, amusement and recreation services 93
0	0	2	1	0	0	2	1	Services furnished by membership organisations 94
-	0	-	1	1	0	1	-	Repair services of computers, pers. a. household goods 95
4	0	0	0	0	1	0	0	Other personal services 96
-	-	-	-	-	-	-	-	Services of households as employers of dom. personnel 97
176	170	3 892	2 489	709	794	3 710	674	Total
310	522	1 794	1 699	701	2 174	7 337	1 033	Uses of imports, cif
2	4	18	14	5	21	28	9	Taxes on products less subsidies on products
488	696	5 704	4 202	1 415	2 989	11 075	1 716	Total intermediate consumption / final uses
173	120	1 051	944	520	76	883	640	Compensation of employees
2	- 6	39	4	15	- 5	24	32	Other net taxes on production
43	18	250	350	204	115	453	259	Consumption of fixed capital
7	100	357	456	56	77	848	415	Operating surplus, net
224	233	1 697	1 754	795	262	2 208	1 346	Total value added at basic prices
712	929	7 401	5 956	2 211	3 252	13 283	3 062	Output at basic prices
5 781	3 797	26 964	15 613	10 991	617	10 670	8 111	Jobs
4 770	3 529	25 305	15 388	10 015	617	10 667	8 111	Full-time equivalence

Tabelle 3.2

Input-Output-Tabelle zu Herstellungspreisen, inländische Produktion

GÜTER / ENDNACHFRAGEKATEGORIEN GÜTER / WERTSCHÖPFUNGSKOMPONENTEN	22	23	24	25	26	27	28	29
	laufende Preise, Mio EUR							
01 Erz.d. Landwirtschaft u. Jagd; damit verbundene DL	0	0	-	0	-	-	0	0
02 Forstwirtschaftliche Erzeugnisse und DL	-	0	0	-	-	-	-	0
03 Fische u. Fischereierzeugnisse	-	-	-	-	-	-	-	-
05-07 Kohle; Erdöl u.Erdgas; Erze	0	0	54	-	-	-	-	0
08-09 Steine u.Erden; DL für den Bergbau	1	213	20	-	-	2	1	-
10 Nahrungs- und Futtermittel	1	1	0	0	0	0	1	0
11-12 Getränke, Tabakerzeugnisse	-	0	0	0	-	0	0	0
13 Textilien	23	4	1	2	4	-	11	10
14 Bekleidung	-	0	0	0	0	-	0	0
15 Leder und Lederwaren	-	0	0	0	-	-	0	0
16 Holz sowie Holz-, Kork- und Flechtwaren	3	7	15	8	7	6	12	5
17 Papier, Pappe und Waren daraus	34	20	0	23	11	15	30	6
18 Verlags- und Druckerzeugnisse	1	-	1	-	-	-	-	-
19 Kokereierzeugnisse und Mineralölerzeugnisse	1	14	228	4	0	8	2	11
20 Chemische Erzeugnisse	300	40	52	21	38	36	5	9
21 Pharmazeutische Erzeugnisse	-	-	-	-	-	-	-	-
22 Gummi- und Kunststoffwaren	201	49	7	26	21	101	117	97
23 Glas, Keramik, bearbeitete Steine und Erden	23	378	33	22	6	17	10	12
24 Metalle und Halbzeug daraus	11	18	2 458	959	45	173	669	163
25 Metallerzeugnisse	31	16	106	1 835	68	244	1 391	122
26 EDV-Geräte, elektronische und optische Erzeugnisse	1	-	-	3	206	81	20	27
27 Elektrische Ausrüstungen	-	-	-	3	20	154	71	21
28 Maschinen	1	-	4	-	2	-	720	136
29 Kraftwagen und Kraftwagenteile	-	-	-	-	-	-	84	1 513
30 Sonstige Fahrzeuge	-	-	-	-	-	-	-	-
31 Möbel	-	-	0	3	1	-	-	3
32 Waren a.n.g.	-	-	-	0	8	6	0	-
33 Reparatur u. Installation v. Maschinen u. Ausrüstungen	17	27	40	90	3	-	81	59
35 Energie und DL der Energieversorgung	99	274	756	150	37	56	96	68
36 Wasser und DL der Wasserversorgung	2	3	7	3	2	2	3	2
37-39 DL der Abwasser- u. Abfallentsorgung; Rückgewinnung	64	38	374	15	10	2	21	1
41 Gebäude und Hochbauarbeiten	7	-	7	30	7	-	-	8
42 Tiefbauten und Tiefbauarbeiten	4	-	16	-	-	-	-	-
43 Bauinstallations- u. sonst. Ausbauarbeiten	58	147	179	95	42	53	75	87
45 Kfz-Handel und -reparatur	4	21	6	14	2	14	31	126
46 Großhandelsleistungen (o. Kfz)	194	216	485	447	222	415	1 223	455
47 Einzelhandelsleistungen (o. Kfz)	-	2	0	6	-	-	-	-
49 Landverkehrsleist. u. Tranportleist. in Rohrfernleitungen	103	236	230	166	27	61	224	52
50 Schifffahrtsleistungen	1	1	8	0	0	1	2	0
51 Luftfahrtleistungen	3	7	10	19	9	-	28	-
52 Lagereileistungen, sonst. DL für den Verkehr	38	96	45	67	9	30	73	13
53 Post- und Kurierdienste	5	6	9	13	6	1	25	4
55-56 Beherbergungs- und Gastronomie-DL	5	12	21	35	18	-	70	-
58 DL des Verlagswesens	0	-	1	1	3	-	5	-
59 DL d. Filmherstellung, d. -vertriebs u. -verleihs; Kino-DL	1	1	2	1	3	-	3	0
60 Rundfunkveranstaltungsleistungen	-	-	-	-	-	-	-	-
61 Telekommunikationsdienstleistungen	9	10	16	24	11	2	46	7
62-63 DL d.Informationstechnologie; Informations-DL	8	5	26	22	25	-	-	-
64 Finanzdienstleistungen	49	67	157	143	76	32	245	73
65 DL v.Versicherungen und Pensionskassen	7	15	19	17	2	-	19	-
66 Mit Finanz- u.Versicherungsleist. verb. DL	1	1	2	2	2	-	4	0
68 DL des Grundstücks- und Wohnungswesens	77	60	50	185	25	46	183	6
69 Rechts-, Steuerberatungs- und Wirtschaftsprüfungs-DL	25	47	58	82	29	2	127	18
70 DL d. Unternehmensführung u. -beratung	59	86	97	168	40	-	151	-
71 DL von Architektur- und Ingenieurbüros	-	-	71	-	-	-	-	-
72 Forschungs- und Entwicklungs-DL	-	-	-	-	-	-	-	-
73 Werbe- und Marktforschungs-DL	36	19	84	54	4	-	84	-
74-75 Sonst. freiberufl., wiss. u. techn. DL; DL d. Veterinärwesens	-	-	0	10	10	-	8	-
77 DL der Vermietung v. beweglichen Sachen	29	15	3	44	4	-	26	78
78 DL der Arbeitskräfteüberlassung	-	13	71	113	43	64	199	21
79 Reisebüro- und Reiseveranstaltungs-DL	0	1	1	3	1	-	4	-
80-82 Wirtschaftliche Dienstleistungen a.n.g.	10	20	21	38	38	-	31	-
84 DL der öffentl. Verwaltung, Verteidigung u. Sozialvers.	1	2	2	3	2	-	3	0
85 Erziehungs- und Unterrichtsdienstleistungen	-	2	8	5	0	-	10	-
86 DL des Gesundheitswesens	0	0	0	1	-	-	-	-
87-88 DL von Heimen u.des Sozialwesens	-	-	-	-	-	-	-	-
90 Kreative, künstlerische und unterhaltende DL	-	-	-	-	-	-	-	-
91 DL von Bibliotheken und Museen	-	-	-	-	-	-	-	-
92 DL des Spiel-, Wett- und Lotteriewesens	-	-	-	-	-	-	-	-
93 DL des Sports, der Unterhaltung und der Erholung	0	0	0	0	0	-	1	-
94 DL v. Interessenvertretungen, Kirchen u.a.	1	2	2	3	1	0	6	1
95 Reparatur von EDV-Geräten und Gebrauchsgütern	-	-	2	-	-	-	-	-
96 Sonstige überwiegend persönliche DL	0	1	1	1	0	-	3	-
97 DL privater Haushalte mit Hauspersonal	-	-	-	-	-	-	-	-
Summe	1 553	2 212	5 868	4 978	1 153	1 624	6 257	3 213
Verwendung der Importe, cif	1 974	1 211	5 909	2 774	2 289	3 203	7 425	6 990
Gütersteuern minus Gütersubventionen	15	33	76	26	23	9	32	22
Summe Intermediärverbrauch / Endnachfrage	3 543	3 456	11 853	7 778	3 464	4 836	13 714	10 225
Arbeitnehmerentgelt	1 236	1 322	2 094	3 182	1 000	1 829	3 758	1 095
Sonstige Produktionsabgaben, netto	60	59	139	97	25	37	184	41
Abschreibungen	410	479	788	708	904	1 079	1 174	968
Betriebsüberschuss, netto	161	112	947	493	289	536	1 388	474
Summe Wertschöpfung zu Herstellungspreisen	1 868	1 972	3 967	4 480	2 218	3 481	6 505	2 578
Produktionswert zu Herstellungspreisen	5 410	5 427	15 820	12 259	5 682	8 317	20 219	12 803
Beschäftigungsverhältnisse	24 270	24 828	32 393	67 514	15 605	29 280	62 661	18 389
Vollzeitäquivalente	23 872	23 938	32 000	64 546	15 529	29 280	62 616	18 389

Input-output table at basic prices, domestic output

Table 3.2

30	31	32	33	35	36	37-39	41	PRODUCTS / FINAL USES PRODUCTS / COMPONENTS OF VALUE ADDED
			current prices, mill. EUR					
-	0	-	0	3	-	-	0	Products of agriculture, hunting and related services 01
0	-	-	-	37	-	-	0	Products of forestry, logging and related services 02
-	-	0	-	-	-	-	-	Fish and fishing products 03
-	0	0	-	333	-	-	-	Coal a.lignite; Crude petroleum a.natural gas; metal ores 05-07
0	0	1	-	-	6	2	80	Other mining a. quarrying prod.; mining support services 08-09
0	0	0	0	0	0	-	0	Food products 10
0	0	0	-	-	0	0	0	Beverages, Tobacco products 11-12
5	0	0	-	-	-	-	-	Textiles 13
0	0	0	0	0	0	0	-	Wearing apparel 14
0	2	0	-	0	-	-	-	Leather and related products 15
2	157	7	23	26	0	0	589	Wood and products of wood and cork 16
6	4	10	0	1	0	0	2	Paper and paper products 17
0	1	-	0	2	0	2	1	Printing and recording services 18
0	1	0	0	37	0	13	20	Coke and refined petroleum products 19
17	5	18	0	4	5	1	3	Chemicals and chemical products 20
-	-	-	-	-	-	-	-	Basic pharmaceutical products and preparations 21
54	30	38	0	1	6	2	137	Rubber and plastic products 22
14	5	2	0	4	10	0	1 090	Other non-metallic mineral products 23
94	25	170	38	6	7	0	58	Basic metals 24
235	68	40	124	1	0	1	199	Fabricated metal products, exc. machinery and equipment 25
8	0	11	54	0	1	-	0	Computer, electronic and optical products 26
9	3	4	66	8	-	-	-	Electrical equipment 27
3	1	2	49	1	-	-	1	Machinery and equipment n.e.c. 28
0	0	-	-	-	-	-	-	Motor vehicles, trailers and semi-trailers 29
175	0	-	54	-	-	-	-	Other transport equipment 30
1	185	0	-	-	1	-	-	Furniture 31
0	1	25	-	-	0	-	-	Other manufactured goods 32
9	11	2	659	594	39	44	40	Repair a.installation services of machinery a.equipment 33
16	31	19	32	15 546	42	113	31	Electricity, gas, steam and air conditioning 35
2	3	2	1	5	26	10	3	Natural water; water treatment and supply services 36
7	6	6	7	375	2	2 351	7	Sewerage, waste management a. remediation services 37-39
1	1	2	100	1	5	15	2 517	Buildings and building construction works 41
0	-	-	0	2	23	28	1 054	Constructions a.construction works for civil engineering 42
11	22	19	89	83	80	124	2 849	Specialised construction works 43
47	8	5	9	10	4	57	21	Wholesale- a. retail trade, repair of motor vehicles 45
145	153	138	461	69	8	64	186	Wholesale trade, exc. o.motor vehicles a. -cycles 46
0	3	1	3	4	0	6	5	Retail trade, exc. o.motor vehicles a. -cycles 47
24	30	17	12	125	2	67	56	Land transport services a. transport services via pipelines 49
0	0	0	0	0	0	0	1	Water transport services 50
3	4	4	13	13	1	7	6	Air transport services 51
7	13	7	9	418	0	84	35	Warehousing and support services for transportation 52
2	3	3	8	18	1	8	7	Postal and courier services 53
7	8	8	32	45	3	17	12	Accommod. services; food a.beverage serving services 55-56
0	2	1	1	8	0	5	3	Publishing activities 58
1	1	-	1	2	0	1	0	Audiovisual services 59
-	-	-	-	-	-	-	-	Programming and broadcasting services 60
4	5	5	17	33	1	14	12	Telecommunications services 61
5	17	-	0	128	4	22	0	Information technology serv., communication services 62-63
38	35	37	108	241	14	84	110	Financial services 64
3	5	5	10	24	2	15	11	Insurance, reinsurance and pension funding services 65
1	1	1	2	3	0	1	1	Services auxiliary to financial a. insurance services 66
29	39	27	138	43	5	92	147	Real estate services 68
12	24	21	47	49	7	41	51	Legal and accounting services 69
10	44	26	120	70	17	77	71	Serv. of head offices; management consulting service 70
1	1	3	15	55	2	7	623	Architectural and engineering services 71
-	-	-	-	-	-	-	-	Scientific research and development services 72
13	21	1	56	101	5	32	10	Advertising and market research services 73
2	2	-	4	3	1	7	6	Other prof., scientific, technical serv.; veterinary services 74-75
8	14	0	29	50	1	43	141	Rental and leasing services 77
28	28	5	153	122	14	52	200	Employment services 78
0	0	1	2	3	0	1	1	Travel agency, tour operator and related services 79
7	13	10	19	34	4	24	15	Other business support services 80-82
2	1	1	1	2	0	2	2	Public administration, defence, social security services 84
1	2	1	7	22	2	7	4	Education services 85
0	0	0	0	0	0	1	0	Human health services 86
-	-	-	-	-	-	-	-	Residential care services, social work services 87-88
-	-	-	-	-	-	-	-	Creative, arts and entertainment services 90
-	-	-	-	-	-	-	-	Library, archive, museum and other cultural services 91
-	-	0	-	-	-	-	-	Gambling and betting services 92
0	0	0	0	0	0	0	0	Sporting services, amusement and recreation services 93
1	1	1	3	0	0	2	2	Services furnished by membership organisations 94
0	46	4	0	6	4	4	0	Repair services of computers, pers. a. household goods 95
0	0	0	1	0	0	1	0	Other personal services 96
-	-	-	-	-	-	-	-	Services of households as employers of dom. personnel 97
1 071	1 085	713	2 577	18 772	356	3 553	10 419	Total
1 494	663	1 528	1 985	3 865	32	227	767	Uses of imports, cif
8	10	32	27	35	6	97	53	Taxes on products less subsidies on products
2 573	1 757	2 273	4 588	22 672	394	3 878	11 239	Total intermediate consumption / final uses
591	900	500	2 217	1 931	141	943	2 930	Compensation of employees
31	51	28	117	236	23	57	184	Other net taxes on production
246	163	98	5	2 036	201	1 119	552	Consumption of fixed capital
268	179	247	777	896	201	807	4 108	Operating surplus, net
1 136	1 293	873	3 116	5 099	567	2 925	7 774	Total value added at basic prices
3 709	3 051	3 146	7 704	27 771	961	6 803	19 013	Output at basic prices
10 912	27 272	10 704	38 688	18 183	2 822	20 214	61 934	Jobs
10 685	24 801	9 940	36 635	18 048	2 503	18 652	58 493	Full-time equivalence

Tabelle 3.2

Input-Output-Tabelle zu Herstellungspreisen, inländische Produktion

GÜTER / ENDNACHFRAGEKATEGORIEN GÜTER / WERTSCHÖPFUNGSKOMPONENTEN	42	43	45	46	47	49	50	51
	laufende Preise, Mio EUR							
01 Erz.d. Landwirtschaft u. Jagd; damit verbundene DL	0	-	-	-	-	-	-	0
02 Forstwirtschaftliche Erzeugnisse und DL	2	-	-	-	0	-	-	-
03 Fische u. Fischereierzeugnisse	-	-	-	-	-	-	-	-
05-07 Kohle; Erdöl u.Erdgas; Erze	-	-	-	-	-	0	-	-
08-09 Steine u.Erden; DL für den Bergbau	132	52	-	-	1	0	-	-
10 Nahrungs- und Futtermittel	0	-	-	-	-	0	2	2
11-12 Getränke, Tabakerzeugnisse	-	0	-	-	0	0	1	5
13 Textilien	1	2	8	1	1	-	-	-
14 Bekleidung	0	0	0	2	5	2	0	0
15 Leder und Lederwaren	0	-	0	-	-	0	-	0
16 Holz sowie Holz-, Kork- und Flechtwaren	1	413	-	12	21	-	-	-
17 Papier, Pappe und Waren daraus	1	13	8	34	53	4	0	1
18 Verlags- und Druckerzeugnisse	0	4	15	0	27	2	0	0
19 Kokereierzeugnisse und Mineralölerzeugnisse	42	35	9	36	33	158	4	337
20 Chemische Erzeugnisse	3	46	1	10	1	0	0	0
21 Pharmazeutische Erzeugnisse	-	-	-	-	-	-	-	-
22 Gummi- und Kunststoffwaren	18	360	53	87	53	13	0	0
23 Glas, Keramik, bearbeitete Steine und Erden	469	755	11	4	2	14	-	-
24 Metalle und Halbzeug daraus	110	175	2	-	-	-	-	-
25 Metallerzeugnisse	79	582	197	95	11	17	0	-
26 EDV-Geräte, elektronische und optische Erzeugnisse	0	20	1	4	-	-	-	-
27 Elektrische Ausrüstungen	4	73	6	5	-	-	-	-
28 Maschinen	0	41	16	2	-	-	-	-
29 Kraftwagen und Kraftwagenteile	-	-	209	-	-	18	-	-
30 Sonstige Fahrzeuge	-	-	-	-	-	5	-	9
31 Möbel	-	-	-	4	-	-	-	-
32 Waren a.n.g.	-	-	0	0	1	-	-	-
33 Reparatur u. Installation v. Maschinen u. Ausrüstungen	53	67	16	249	19	445	6	5
35 Energie und DL der Energieversorgung	25	65	41	133	193	454	1	3
36 Wasser und DL der Wasserversorgung	2	10	5	28	20	8	0	0
37-39 DL der Abwasser- u. Abfallentsorgung; Rückgewinnung	7	25	22	186	36	22	0	0
41 Gebäude und Hochbauarbeiten	564	291	2	0	10	0	0	0
42 Tiefbauten und Tiefbauarbeiten	2 394	99	-	0	-	4	-	-
43 Bauinstallations- u. sonst. Ausbauarbeiten	423	2 524	39	387	372	74	1	2
45 Kfz-Handel und -reparatur	7	117	629	135	49	461	0	1
46 Großhandelsleistungen (o. Kfz)	146	970	182	1 106	253	134	2	15
47 Einzelhandelsleistungen (o. Kfz)	5	23	12	57	50	48	-	0
49 Landverkehrsleist. u. Tranportleist. in Rohrfernleitungen	74	92	74	1 208	149	1 357	0	8
50 Schifffahrtsleistungen	2	1	1	13	2	2	0	0
51 Luftfahrtleistungen	6	35	17	110	27	22	0	-
52 Lagereileistungen, sonst. DL für den Verkehr	17	28	32	676	80	971	30	566
53 Post- und Kurierdienste	5	24	23	128	61	15	0	1
55-56 Beherbergungs- und Gastronomie-DL	13	79	34	257	71	57	1	70
58 DL des Verlagswesens	2	11	30	54	59	4	0	2
59 DL d. Filmherstellung, d. -vertriebs u. -verleihs; Kino-DL	0	1	3	0	4	-	0	2
60 Rundfunkveranstaltungsleistungen	-	-	-	-	-	-	-	-
61 Telekommunikationsdienstleistungen	9	43	41	235	126	30	0	2
62-63 DL d.Informationstechnologie; Informations-DL	0	4	88	9	0	22	-	4
64 Finanzdienstleistungen	71	265	158	738	412	139	1	28
65 DL v.Versicherungen und Pensionskassen	6	39	29	132	107	64	0	5
66 Mit Finanz- u.Versicherungsleist. verb. DL	1	4	4	10	10	3	0	0
68 DL des Grundstücks- und Wohnungswesens	256	397	252	789	2 625	334	6	27
69 Rechts-, Steuerberatungs- und Wirtschaftsprüfungs-DL	40	262	128	490	413	108	1	4
70 DL d. Unternehmensführung u. -beratung	61	529	211	714	701	96	1	-
71 DL von Architektur- und Ingenieurbüros	417	80	-	115	5	27	1	0
72 Forschungs- und Entwicklungs-DL	-	-	-	-	-	-	-	-
73 Werbe- und Marktforschungs-DL	10	61	109	377	209	70	0	11
74-75 Sonst. freiberufl., wiss. u. techn. DL; DL d. Veterinärwesens	1	12	25	78	133	12	0	0
77 DL der Vermietung v. beweglichen Sachen	201	191	51	381	371	507	9	140
78 DL der Arbeitskräfteüberlassung	241	455	-	74	28	199	1	42
79 Reisebüro- und Reiseveranstaltungs-DL	1	5	2	12	3	15	0	17
80-82 Wirtschaftliche Dienstleistungen a.n.g.	2	63	80	339	138	53	1	0
84 DL der öffentl. Verwaltung, Verteidigung u. Sozialvers.	0	5	5	6	5	3	0	0
85 Erziehungs- und Unterrichtsdienstleistungen	2	15	6	19	18	17	-	5
86 DL des Gesundheitswesens	0	0	1	0	2	5	-	0
87-88 DL von Heimen u.des Sozialwesens	-	-	-	-	-	-	-	-
90 Kreative, künstlerische und unterhaltende DL	-	-	-	4	-	0	-	-
91 DL von Bibliotheken und Museen	-	-	-	-	-	-	-	-
92 DL des Spiel-, Wett- und Lotteriewesens	-	-	-	-	-	-	-	-
93 DL des Sports, der Unterhaltung und der Erholung	0	0	1	1	1	0	-	0
94 DL v. Interessenvertretungen, Kirchen u.a.	2	12	3	17	15	2	0	0
95 Reparatur von EDV-Geräten und Gebrauchsgütern	1	2	-	146	174	6	0	-
96 Sonstige überwiegend persönliche DL	0	1	2	11	8	3	-	1
97 DL privater Haushalte mit Hauspersonal	-	-	-	-	-	-	-	-
Summe	5 933	9 478	2 895	9 722	7 172	6 026	71	1 320
Verwendung der Importe, cif	702	4 034	1 336	4 359	1 179	878	12	1 043
Gütersteuern minus Gütersubventionen	52	167	49	186	197	429	0	4
Summe Intermediärverbrauch / Endnachfrage	6 686	13 678	4 279	14 267	8 548	7 333	83	2 368
Arbeitnehmerentgelt	1 767	6 429	2 639	9 583	8 769	4 263	11	456
Sonstige Produktionsabgaben, netto	76	332	164	504	493	311	1	27
Abschreibungen	258	759	231	1 701	1 003	1 609	15	294
Betriebsüberschuss, netto	- 467	2 122	1 018	7 490	2 935	2 085	1	- 136
Summe Wertschöpfung zu Herstellungspreisen	1 635	9 641	4 052	19 278	13 200	8 268	28	641
Produktionswert zu Herstellungspreisen	8 321	23 319	8 331	33 545	21 748	15 601	111	3 009
Beschäftigungsverhältnisse	27 332	201 669	74 814	200 529	381 941	125 313	427	6 905
Vollzeitäquivalente	27 000	179 038	68 801	176 244	285 612	113 860	397	6 343

52	53	55-56	58	59	60	61	62-63	PRODUCTS / FINAL USES PRODUCTS / COMPONENTS OF VALUE ADDED
			current prices, mill. EUR					
0	0	107	-	-	-	0	-	Products of agriculture, hunting and related services 01
-	0	0	-	-	-	-	-	Products of forestry, logging and related services 02
-	-	30	-	-	-	-	-	Fish and fishing products 03
-	-	-	-	-	-	-	-	Coal a.lignite; Crude petroleum a.natural gas; metal ores 05-07
3	-	-	-	-	-	-	-	Other mining a. quarrying prod.; mining support services 08-09
0	0	1 156	0	-	0	0	0	Food products 10
1	0	846	0	-	0	0	0	Beverages, Tobacco products 11-12
-	-	0	-	-	-	-	-	Textiles 13
3	-	2	0	0	0	-	0	Wearing apparel 14
0	-	0	-	-	0	-	-	Leather and related products 15
1	-	-	-	-	-	-	-	Wood and products of wood and cork 16
5	1	23	0	1	0	2	20	Paper and paper products 17
1	1	2	964	-	-	3	1	Printing and recording services 18
18	2	43	1	0	0	1	4	Coke and refined petroleum products 19
1	-	7	0	0	-	-	0	Chemicals and chemical products 20
-	-	-	-	-	-	-	-	Basic pharmaceutical products and preparations 21
5	0	6	3	0	-	0	5	Rubber and plastic products 22
1	-	-	-	-	-	-	-	Other non-metallic mineral products 23
1	-	-	-	-	-	-	-	Basic metals 24
10	-	25	3	0	-	1	0	Fabricated metal products, exc. machinery and equipment 25
-	-	-	-	8	1	6	29	Computer, electronic and optical products 26
-	-	0	-	-	-	2	1	Electrical equipment 27
0	0	-	-	-	-	-	0	Machinery and equipment n.e.c. 28
2	-	0	-	-	0	-	-	Motor vehicles, trailers and semi-trailers 29
-	-	-	-	-	-	-	-	Other transport equipment 30
-	-	-	-	-	-	-	-	Furniture 31
-	-	1	0	-	-	-	-	Other manufactured goods 32
45	2	12	1	1	7	101	6	Repair a.installation services of machinery a.equipment 33
43	13	263	4	4	5	60	26	Electricity, gas, steam and air conditioning 35
16	1	46	0	0	0	5	2	Natural water; water treatment and supply services 36
20	1	66	4	2	1	4	13	Sewerage, waste management a. remediation services 37-39
17	1	36	2	0	1	-	2	Buildings and building construction works 41
381	-	-	-	-	-	36	-	Constructions a.construction works for civil engineering 42
208	30	561	10	4	1	2	64	Specialised construction works 43
89	2	20	4	1	0	0	11	Wholesale- a. retail trade, repair of motor vehicles 45
62	14	862	21	4	1	58	19	Wholesale trade, exc. o.motor vehicles a. -cycles 46
6	2	228	4	1	0	67	3	Retail trade, exc. o.motor vehicles a. -cycles 47
3	47	32	56	0	1	8	1	Land transport services a. transport services via pipelines 49
0	0	0	2	-	-	0	0	Water transport services 50
10	1	11	1	3	2	4	11	Air transport services 51
1 407	1	10	24	-	0	4	0	Warehousing and support services for transportation 52
25	584	29	12	7	4	5	32	Postal and courier services 53
27	4	209	3	2	3	14	22	Accommod. services; food a.beverage serving services 55-56
1	3	6	28	1	-	12	17	Publishing activities 58
1	1	0	6	263	197	0	0	Audiovisual services 59
-	-	6	-	-	-	-	-	Programming and broadcasting services 60
70	10	53	26	29	96	705	43	Telecommunications services 61
27	0	12	0	7	14	0	3 307	Information technology serv., communication services 62-63
106	18	293	42	16	2	54	238	Financial services 64
20	1	41	8	1	1	2	42	Insurance, reinsurance and pension funding services 65
2	-	5	1	0	0	1	5	Services auxiliary to financial a. insurance services 66
327	64	1 214	66	63	8	194	354	Real estate services 68
48	8	208	44	12	10	31	108	Legal and accounting services 69
41	3	275	90	12	2	0	191	Serv. of head offices; management consulting service 70
78	12	0	2	0	-	53	0	Architectural and engineering services 71
-	-	-	-	-	-	-	-	Scientific research and development services 72
75	52	10	128	56	40	229	76	Advertising and market research services 73
7	3	20	13	5	4	9	20	Other prof., scientific, technical serv.; veterinary services 74-75
62	10	177	13	6	2	130	135	Rental and leasing services 77
201	45	166	74	38	15	84	331	Employment services 78
17	0	6	0	0	0	2	1	Travel agency, tour operator and related services 79
44	7	49	51	18	14	26	71	Other business support services 80-82
1	-	4	2	1	2	-	7	Public administration, defence, social security services 84
16	-	0	1	0	1	1	0	Education services 85
3	1	4	0	0	0	2	-	Human health services 86
-	-	-	-	-	-	-	-	Residential care services, social work services 87-88
-	-	20	89	16	53	2	-	Creative, arts and entertainment services 90
-	-	-	-	-	-	-	-	Library, archive, museum and other cultural services 91
-	-	-	-	-	-	-	-	Gambling and betting services 92
0	0	8	1	0	0	1	1	Sporting services, amusement and recreation services 93
1	-	7	3	0	0	-	7	Services furnished by membership organisations 94
5	3	10	5	4	-	-	185	Repair services of computers, pers. a. household goods 95
1	1	138	0	0	0	3	-	Other personal services 96
-	-	-	-	-	-	-	-	Services of households as employers of dom. personnel 97
3 564	950	7 365	1 814	590	489	1 924	5 410	Total
307	313	1 946	154	324	266	1 181	2 070	Uses of imports, cif
53	28	390	4	3	14	19	41	Taxes on products less subsidies on products
3 924	1 291	9 700	1 973	917	769	3 123	7 521	Total intermediate consumption / final uses
2 658	994	7 281	772	174	417	955	4 821	Compensation of employees
197	59	206	16	- 4	4	65	278	Other net taxes on production
2 355	74	910	110	71	178	1 447	1 281	Consumption of fixed capital
937	173	7 426	287	226	- 21	103	1 291	Operating surplus, net
6 147	1 300	15 823	1 185	467	578	2 570	7 671	Total value added at basic prices
10 072	2 591	25 523	3 157	1 384	1 348	5 693	15 191	Output at basic prices
46 034	23 249	320 814	14 320	8 046	4 706	11 366	93 460	Jobs
42 454	21 333	238 466	12 102	6 751	4 232	10 795	81 535	Full-time equivalence

Tabelle 3.2

Input-Output-Tabelle zu Herstellungspreisen, inländische Produktion

laufende Preise, Mio EUR

GÜTER / ENDNACHFRAGEKATEGORIEN GÜTER / WERTSCHÖPFUNGSKOMPONENTEN	64	65	66	68	69	70	71	72
01 Erz.d. Landwirtschaft u. Jagd; damit verbundene DL	-	-	-	0	-	-	-	0
02 Forstwirtschaftliche Erzeugnisse und DL	-	-	-	-	-	-	-	-
03 Fische u. Fischereierzeugnisse	-	-	-	-	-	-	-	-
05-07 Kohle; Erdöl u.Erdgas; Erze	-	-	-	0	-	-	0	-
08-09 Steine u.Erden; DL für den Bergbau	-	-	0	13	-	0	0	-
10 Nahrungs- und Futtermittel	1	1	0	0	0	0	0	0
11-12 Getränke, Tabakerzeugnisse	1	1	0	0	0	0	0	1
13 Textilien	-	-	-	-	-	-	2	6
14 Bekleidung	1	0	0	1	0	1	0	0
15 Leder und Lederwaren	-	-	-	-	-	0	-	0
16 Holz sowie Holz-, Kork- und Flechtwaren	-	-	-	1	0	0	1	-
17 Papier, Pappe und Waren daraus	7	2	2	7	2	33	11	35
18 Verlags- und Druckerzeugnisse	20	8	7	10	2	43	12	58
19 Kokereierzeugnisse und Mineralölerzeugnisse	2	0	0	20	2	9	6	7
20 Chemische Erzeugnisse	-	-	-	2	0	1	7	55
21 Pharmazeutische Erzeugnisse	-	-	-	-	-	-	-	15
22 Gummi- und Kunststoffwaren	4	3	1	7	1	6	17	15
23 Glas, Keramik, bearbeitete Steine und Erden	-	-	0	85	-	0	5	2
24 Metalle und Halbzeug daraus	-	-	-	1	-	-	3	-
25 Metallerzeugnisse	3	2	1	11	1	2	19	38
26 EDV-Geräte, elektronische und optische Erzeugnisse	-	-	-	-	-	27	7	2
27 Elektrische Ausrüstungen	-	0	-	0	0	-	4	0
28 Maschinen	-	-	-	-	-	-	25	-
29 Kraftwagen und Kraftwagenteile	-	-	-	-	-	0	-	-
30 Sonstige Fahrzeuge	-	-	-	-	-	-	-	-
31 Möbel	-	-	-	-	-	-	7	-
32 Waren a.n.g.	-	-	-	0	0	0	0	0
33 Reparatur u. Installation v. Maschinen u. Ausrüstungen	0	0	-	1	1	2	0	6
35 Energie und DL der Energieversorgung	30	6	4	346	12	41	25	53
36 Wasser und DL der Wasserversorgung	14	17	1	464	2	7	2	12
37-39 DL der Abwasser- u. Abfallentsorgung; Rückgewinnung	38	51	10	2 004	13	29	9	11
41 Gebäude und Hochbauarbeiten	6	1	1	622	1	8	0	2
42 Tiefbauten und Tiefbauarbeiten	-	-	-	-	0	0	0	-
43 Bauinstallations- u. sonst. Ausbauarbeiten	107	2	16	3 574	25	3	22	114
45 Kfz-Handel und -reparatur	4	2	3	10	4	49	17	5
46 Großhandelsleistungen (o. Kfz)	26	11	5	48	18	20	70	165
47 Einzelhandelsleistungen (o. Kfz)	22	8	4	16	4	18	4	15
49 Landverkehrsleist. u. Tranportleist. in Rohrfernleitungen	15	25	2	9	9	36	8	11
50 Schifffahrtsleistungen	0	-	-	0	0	0	0	0
51 Luftfahrtleistungen	25	50	3	6	14	77	15	23
52 Lagereileistungen, sonst. DL für den Verkehr	2	3	1	1	4	12	4	0
53 Post- und Kurierdienste	90	42	13	30	20	67	23	12
55-56 Beherbergungs- und Gastronomie-DL	67	95	4	20	24	127	32	44
58 DL des Verlagswesens	55	22	10	22	6	4	3	22
59 DL d. Filmherstellung, d. -vertriebs u. -verleihs; Kino-DL	4	3	0	1	1	3	2	0
60 Rundfunkveranstaltungsleistungen	-	-	-	-	-	-	-	-
61 Telekommunikationsdienstleistungen	158	68	22	53	36	131	41	22
62-63 DL d.Informationstechnologie; Informations-DL	169	307	18	37	119	47	62	26
64 Finanzdienstleistungen	1 694	197	283	1 354	107	405	126	148
65 DL v.Versicherungen und Pensionskassen	31	45	3	453	26	124	18	40
66 Mit Finanz- u.Versicherungsleist. verb. DL	539	1 083	1 295	8	0	0	2	1
68 DL des Grundstücks- und Wohnungswesens	255	66	59	3 563	219	475	208	190
69 Rechts-, Steuerberatungs- und Wirtschaftsprüfungs-DL	146	120	32	81	608	188	76	44
70 DL d. Unternehmensführung u. -beratung	948	139	45	147	123	2 235	87	33
71 DL von Architektur- und Ingenieurbüros	80	65	-	53	13	51	2 063	8
72 Forschungs- und Entwicklungs-DL	-	-	-	-	-	-	-	151
73 Werbe- und Marktforschungs-DL	416	146	31	57	54	3	80	35
74-75 Sonst. freiberufl., wiss. u. techn. DL; DL d. Veterinärwesens	79	41	6	11	22	122	12	17
77 DL der Vermietung v. beweglichen Sachen	0	9	23	184	31	120	58	175
78 DL der Arbeitskräfteüberlassung	0	-	5	44	12	239	5	438
79 Reisebüro- und Reiseveranstaltungs-DL	4	8	1	1	2	9	2	4
80-82 Wirtschaftliche Dienstleistungen a.n.g.	275	126	21	1 570	72	452	37	75
84 DL der öffentl. Verwaltung, Verteidigung u. Sozialvers.	21	9	14	3	9	49	5	2
85 Erziehungs- und Unterrichtsdienstleistungen	18	28	5	2	9	35	3	53
86 DL des Gesundheitswesens	1	2	-	-	0	0	0	24
87-88 DL von Heimen u.des Sozialwesens	-	-	-	-	-	-	-	-
90 Kreative, künstlerische und unterhaltende DL	-	-	-	-	-	-	-	-
91 DL von Bibliotheken und Museen	-	-	-	-	-	-	-	-
92 DL des Spiel-, Wett- und Lotteriewesens	-	-	-	-	-	-	-	-
93 DL des Sports, der Unterhaltung und der Erholung	2	1	0	0	0	1	0	0
94 DL v. Interessenvertretungen, Kirchen u.a.	8	3	1	3	6	33	3	2
95 Reparatur von EDV-Geräten und Gebrauchsgütern	31	5	3	6	6	9	7	18
96 Sonstige überwiegend persönliche DL	2	1	1	1	1	3	1	-
97 DL privater Haushalte mit Hauspersonal	-	-	-	-	-	-	-	-
Summe	5 420	2 823	1 954	14 965	1 640	5 356	3 263	2 235
Verwendung der Importe, cif	916	565	214	331	177	1 585	619	814
Gütersteuern minus Gütersubventionen	652	281	85	692	14	62	28	156
Summe Intermediärverbrauch / Endnachfrage	6 988	3 669	2 253	15 988	1 831	7 003	3 910	3 205
Arbeitnehmerentgelt	5 493	2 026	623	2 074	1 721	4 419	2 642	4 717
Sonstige Produktionsabgaben, netto	1 347	147	38	519	101	237	160	111
Abschreibungen	1 456	238	62	14 929	90	78	608	1 523
Betriebsüberschuss, netto	149	332	468	15 168	2 218	391	2 097	1 640
Summe Wertschöpfung zu Herstellungspreisen	8 445	2 743	1 191	32 691	4 130	5 124	5 508	7 991
Produktionswert zu Herstellungspreisen	15 433	6 412	3 444	48 679	5 961	12 127	9 418	11 196
Beschäftigungsverhältnisse	70 615	25 909	29 151	84 141	63 328	109 346	78 435	80 621
Vollzeitäquivalente	61 150	24 127	22 380	60 419	49 836	84 582	65 086	65 427

Input-output table at basic prices, domestic output

Table 3.2

73	74-75	77	78	79	80-82	84	85	PRODUCTS / FINAL USES PRODUCTS / COMPONENTS OF VALUE ADDED
			current prices, mill. EUR					
-	0	-	-	-	12	6	1	Products of agriculture, hunting and related services 01
-	0	-	0	-	1	0	0	Products of forestry, logging and related services 02
-	-	-	-	-	-	-	-	Fish and fishing products 03
-	-	-	-	-	-	-	0	Coal a.lignite; Crude petroleum a.natural gas; metal ores 05-07
-	-	-	-	-	10	32	-	Other mining a. quarrying prod.; mining support services 08-09
-	0	0	0	-	0	14	31	Food products 10
0	0	0	0	-	0	3	7	Beverages, Tobacco products 11-12
-	0	-	-	-	0	-	-	Textiles 13
0	0	1	1	0	0	4	0	Wearing apparel 14
-	0	-	-	-	-	-	0	Leather and related products 15
-	0	-	-	-	8	23	1	Wood and products of wood and cork 16
21	7	5	3	1	20	23	0	Paper and paper products 17
244	4	4	2	7	13	83	9	Printing and recording services 18
2	2	9	1	2	9	21	20	Coke and refined petroleum products 19
0	1	0	-	0	12	0	-	Chemicals and chemical products 20
-	14	-	-	-	-	0	0	Basic pharmaceutical products and preparations 21
7	4	5	1	1	20	3	0	Rubber and plastic products 22
-	2	-	-	-	19	45	-	Other non-metallic mineral products 23
-	0	-	-	-	-	2	-	Basic metals 24
1	0	0	0	0	3	20	4	Fabricated metal products, exc. machinery and equipment 25
-	-	-	-	-	-	0	-	Computer, electronic and optical products 26
-	-	-	-	-	0	-	0	Electrical equipment 27
-	0	2	-	-	-	-	-	Machinery and equipment n.e.c. 28
-	-	-	-	-	1	-	-	Motor vehicles, trailers and semi-trailers 29
-	-	-	-	-	-	-	-	Other transport equipment 30
-	-	-	-	-	-	-	-	Furniture 31
0	6	0	-	-	0	-	0	Other manufactured goods 32
0	2	188	0	-	13	111	13	Repair a.installation services of machinery a.equipment 33
13	12	19	8	5	35	266	347	Electricity, gas, steam and air conditioning 35
1	1	3	1	1	7	48	17	Natural water; water treatment and supply services 36
7	6	3	6	2	26	44	18	Sewerage, waste management a. remediation services 37-39
1	0	0	0	-	4	52	26	Buildings and building construction works 41
-	0	-	-	-	-	61	-	Constructions a.construction works for civil engineering 42
8	10	24	0	3	55	231	321	Specialised construction works 43
5	3	87	2	11	22	48	12	Wholesale- a. retail trade, repair of motor vehicles 45
12	47	20	12	7	81	126	46	Wholesale trade, exc. o.motor vehicles a. -cycles 46
4	3	8	2	6	10	41	46	Retail trade, exc. o.motor vehicles a. -cycles 47
2	2	7	1	28	5	58	57	Land transport services a. transport services via pipelines 49
0	-	0	-	2	0	0	0	Water transport services 50
5	3	16	3	111	7	38	9	Air transport services 51
1	1	20	1	2	1	1	5	Warehousing and support services for transportation 52
12	5	6	7	11	18	106	18	Postal and courier services 53
7	5	14	5	154	13	82	53	Accommod. services; food a.beverage serving services 55-56
848	4	13	5	15	11	53	26	Publishing activities 58
47	2	64	0	2	1	0	1	Audiovisual services 59
518	-	-	-	-	-	-	-	Programming and broadcasting services 60
25	10	10	12	21	35	129	33	Telecommunications services 61
25	7	10	6	31	0	17	29	Information technology serv., communication services 62-63
107	34	89	54	30	122	590	109	Financial services 64
8	5	25	6	5	17	7	8	Insurance, reinsurance and pension funding services 65
1	1	1	1	-	-	3	-	Services auxiliary to financial a. insurance services 66
122	60	125	33	52	183	1 322	458	Real estate services 68
47	19	44	25	41	76	86	34	Legal and accounting services 69
108	71	27	58	85	143	170	94	Serv. of head offices; management consulting service 70
5	1	0	4	1	18	198	23	Architectural and engineering services 71
-	-	-	-	-	-	-	-	Scientific research and development services 72
793	13	35	19	96	28	106	24	Advertising and market research services 73
15	380	4	1	7	5	72	15	Other prof., scientific, technical serv.; veterinary services 74-75
56	9	974	10	8	75	358	80	Rental and leasing services 77
146	63	49	299	15	200	9	0	Employment services 78
0	0	1	0	-	2	9	6	Travel agency, tour operator and related services 79
23	5	9	3	25	1 115	247	103	Other business support services 80-82
2	1	2	1	1	2	646	2	Public administration, defence, social security services 84
2	2	0	1	4	2	30	98	Education services 85
-	0	0	-	-	-	16	4	Human health services 86
-	-	-	-	-	-	-	-	Residential care services, social work services 87-88
5	-	-	-	-	-	-	-	Creative, arts and entertainment services 90
-	-	-	-	-	-	-	-	Library, archive, museum and other cultural services 91
-	-	-	-	-	-	-	-	Gambling and betting services 92
0	0	0	0	0	0	1	3	Sporting services, amusement and recreation services 93
2	2	2	1	1	3	1	1	Services furnished by membership organisations 94
10	2	3	0	1	3	7	11	Repair services of computers, pers. a. household goods 95
0	2	2	1	0	1	22	2	Other personal services 96
-	-	-	-	-	-	-	-	Services of households as employers of dom. personnel 97
3 269	833	1 929	597	795	2 470	5 694	2 226	Total
583	200	519	91	929	416	807	332	Uses of imports, cif
59	17	47	5	24	47	1 031	556	Taxes on products less subsidies on products
3 911	1 050	2 495	693	1 748	2 933	7 532	3 114	Total intermediate consumption / final uses
878	284	475	3 966	450	3 371	11 917	12 598	Compensation of employees
51	10	39	243	22	208	420	463	Other net taxes on production
127	72	6 372	24	55	238	2 469	2 106	Consumption of fixed capital
929	698	- 1 243	242	- 11	1 456	-	- 327	Operating surplus, net
1 985	1 064	5 642	4 475	515	5 273	14 807	14 840	Total value added at basic prices
5 897	2 114	8 137	5 167	2 263	8 206	22 338	17 954	Output at basic prices
42 024	32 529	13 212	109 225	14 247	144 569	246 749	305 300	Jobs
32 579	24 524	8 766	94 491	11 054	103 542	220 052	226 184	Full-time equivalence

Tabelle 3.2

Input-Output-Tabelle zu Herstellungspreisen, inländische Produktion

GÜTER / ENDNACHFRAGEKATEGORIEN GÜTER / WERTSCHÖPFUNGSKOMPONENTEN	86	87-88	90	91	92	93	94	95
				laufende Preise, Mio EUR				
01 Erz.d. Landwirtschaft u. Jagd; damit verbundene DL	1	5	-	0	-	0	-	-
02 Forstwirtschaftliche Erzeugnisse und DL	-	-	-	0	-	0	-	-
03 Fische u. Fischereierzeugnisse	-	-	-	-	-	-	-	-
05-07 Kohle; Erdöl u.Erdgas; Erze	0	-	-	-	-	-	-	-
08-09 Steine u.Erden; DL für den Bergbau	1	-	0	-	-	-	-	-
10 Nahrungs- und Futtermittel	46	141	0	2	0	0	0	0
11-12 Getränke, Tabakerzeugnisse	9	44	0	0	-	0	0	0
13 Textilien	-	-	0	-	-	-	-	0
14 Bekleidung	2	3	1	0	0	0	0	0
15 Leder und Lederwaren	0	-	0	-	-	0	-	0
16 Holz sowie Holz-, Kork- und Flechtwaren	2	-	2	-	-	-	-	2
17 Papier, Pappe und Waren daraus	6	5	2	0	1	1	3	1
18 Verlags- und Druckerzeugnisse	2	2	3	6	0	0	87	0
19 Kokereierzeugnisse und Mineralölerzeugnisse	22	16	2	1	1	6	8	0
20 Chemische Erzeugnisse	2	2	0	-	0	0	-	0
21 Pharmazeutische Erzeugnisse	23	5	-	-	-	-	-	-
22 Gummi- und Kunststoffwaren	43	7	1	0	0	2	2	9
23 Glas, Keramik, bearbeitete Steine und Erden	4	-	0	-	-	-	-	-
24 Metalle und Halbzeug daraus	-	-	0	-	-	-	-	-
25 Metallerzeugnisse	5	5	1	1	1	2	3	3
26 EDV-Geräte, elektronische und optische Erzeugnisse	1	-	-	-	-	-	-	6
27 Elektrische Ausrüstungen	-	-	-	-	-	-	-	4
28 Maschinen	-	-	-	-	-	-	-	1
29 Kraftwagen und Kraftwagenteile	-	-	-	-	-	-	-	-
30 Sonstige Fahrzeuge	-	-	-	-	-	-	-	0
31 Möbel	-	-	-	-	-	-	-	0
32 Waren a.n.g.	10	0	0	0	-	-	-	0
33 Reparatur u. Installation v. Maschinen u. Ausrüstungen	155	12	3	1	-	21	1	0
35 Energie und DL der Energieversorgung	341	194	26	19	29	88	67	1
36 Wasser und DL der Wasserversorgung	32	17	3	2	3	10	7	0
37-39 DL der Abwasser- u. Abfallentsorgung; Rückgewinnung	78	15	3	3	3	4	9	1
41 Gebäude und Hochbauarbeiten	28	53	4	6	1	18	8	1
42 Tiefbauten und Tiefbauarbeiten	-	-	-	-	-	6	-	-
43 Bauinstallations- u. sonst. Ausbauarbeiten	262	86	41	44	12	89	54	2
45 Kfz-Handel und -reparatur	59	18	1	2	0	2	18	0
46 Großhandelsleistungen (o. Kfz)	574	128	6	3	110	18	36	67
47 Einzelhandelsleistungen (o. Kfz)	17	38	2	5	1	5	8	1
49 Landverkehrsleist. u. Tranportleist. in Rohrfernleitungen	19	10	1	0	-	2	6	2
50 Schifffahrtsleistungen	0	0	0	0	-	0	0	0
51 Luftfahrtleistungen	22	4	2	1	2	3	11	2
52 Lagereileistungen, sonst. DL für den Verkehr	6	4	0	0	-	0	2	-
53 Post- und Kurierdienste	47	12	4	3	2	9	106	0
55-56 Beherbergungs- und Gastronomie-DL	43	56	3	1	3	6	26	6
58 DL des Verlagswesens	17	4	2	4	1	0	5	1
59 DL d. Filmherstellung, d. -vertriebs u. -verleihs; Kino-DL	0	0	0	0	1	0	0	0
60 Rundfunkveranstaltungsleistungen	-	-	-	-	0	-	-	-
61 Telekommunikationsdienstleistungen	86	18	8	4	4	17	38	1
62-63 DL d.Informationstechnologie; Informations-DL	104	20	6	10	-	20	39	0
64 Finanzdienstleistungen	153	64	24	12	20	41	79	14
65 DL v.Versicherungen und Pensionskassen	48	10	3	2	3	5	11	2
66 Mit Finanz- u.Versicherungsleist. verb. DL	2	0	0	0	1	1	-	0
68 DL des Grundstücks- und Wohnungswesens	553	340	27	22	30	115	107	25
69 Rechts-, Steuerberatungs- und Wirtschaftsprüfungs-DL	163	26	13	7	7	22	50	3
70 DL d. Unternehmensführung u. -beratung	309	43	31	22	5	42	130	15
71 DL von Architektur- und Ingenieurbüros	46	6	2	1	2	4	-	11
72 Forschungs- und Entwicklungs-DL	-	-	-	-	-	-	-	-
73 Werbe- und Marktforschungs-DL	64	8	19	8	25	0	64	8
74-75 Sonst. freiberufl., wiss. u. techn. DL; DL d. Veterinärwesens	26	12	11	6	3	7	11	-
77 DL der Vermietung v. beweglichen Sachen	112	76	17	12	14	28	77	12
78 DL der Arbeitskräfteüberlassung	149	65	37	7	1	39	15	3
79 Reisebüro- und Reiseveranstaltungs-DL	3	2	1	0	0	0	2	0
80-82 Wirtschaftliche Dienstleistungen a.n.g.	151	133	9	17	10	23	65	3
84 DL der öffentl. Verwaltung, Verteidigung u. Sozialvers.	5	2	1	1	2	1	3	0
85 Erziehungs- und Unterrichtsdienstleistungen	41	15	1	1	0	5	2	1
86 DL des Gesundheitswesens	417	127	0	-	0	0	0	0
87-88 DL von Heimen u.des Sozialwesens	-	-	-	-	-	-	-	-
90 Kreative, künstlerische und unterhaltende DL	-	-	27	1	-	0	-	-
91 DL von Bibliotheken und Museen	-	-	-	18	-	-	-	-
92 DL des Spiel-, Wett- und Lotteriewesens	-	-	-	-	7	-	-	-
93 DL des Sports, der Unterhaltung und der Erholung	0	1	0	0	0	1	0	0
94 DL v. Interessenvertretungen, Kirchen u.a.	10	0	0	0	0	1	60	0
95 Reparatur von EDV-Geräten und Gebrauchsgütern	3	2	2	2	1	2	7	46
96 Sonstige überwiegend persönliche DL	94	44	1	0	1	2	0	0
97 DL privater Haushalte mit Hauspersonal	-	-	-	-	-	-	-	-
Summe	4 419	1 901	351	257	308	669	1 226	257
Verwendung der Importe, cif	2 035	365	114	17	68	136	133	158
Gütersteuern minus Gütersubventionen	1 143	245	11	6	75	39	215	6
Summe Intermediärverbrauch / Endnachfrage	7 597	2 511	476	280	450	845	1 574	421
Arbeitnehmerentgelt	10 265	4 783	621	269	287	572	1 931	270
Sonstige Produktionsabgaben, netto	314	- 240	- 59	7	18	10	100	15
Abschreibungen	1 531	328	250	107	43	256	180	98
Betriebsüberschuss, netto	3 394	282	915	10	194	454	- 224	322
Summe Wertschöpfung zu Herstellungspreisen	15 504	5 153	1 727	392	542	1 292	1 987	706
Produktionswert zu Herstellungspreisen	23 101	7 664	2 203	672	992	2 136	3 561	1 127
Beschäftigungsverhältnisse	280 327	173 375	29 149	7 425	6 464	28 392	48 668	14 121
Vollzeitäquivalente	212 413	128 189	19 254	5 425	4 778	20 092	38 281	12 031

Input-output table at basic prices, domestic output

Table 3.2

96	97	Summe / Total	Konsumausgaben / Final consumption expenditure: Private Haushalte / by households	Staat / by government	Private Organisationen ohne Erwerbszweck / by NPISH	PRODUCTS / FINAL USES PRODUCTS / COMPONENTS OF VALUE ADDED
			current prices, mill. EUR			
-	-	4 239	700	-	-	Products of agriculture, hunting and related services 01
0	-	1 863	385	-	-	Products of forestry, logging and related services 02
-	-	36	32	-	-	Fish and fishing products 03
-	-	724	0	-	-	Coal a.lignite; Crude petroleum a.natural gas; metal ores 05-07
-	-	777	14	-	-	Other mining a. quarrying prod.; mining support services 08-09
0	-	3 869	4 558	1	-	Food products 10
1	-	1 214	1 094	-	-	Beverages, Tobacco products 11-12
1	-	286	15	-	-	Textiles 13
1	-	45	79	-	-	Wearing apparel 14
-	-	43	18	-	-	Leather and related products 15
-	-	2 904	113	-	-	Wood and products of wood and cork 16
6	-	1 809	49	-	-	Paper and paper products 17
2	-	1 717	-	-	-	Printing and recording services 18
4	-	1 444	439	-	-	Coke and refined petroleum products 19
6	-	2 109	102	-	-	Chemicals and chemical products 20
-	-	198	34	71	-	Basic pharmaceutical products and preparations 21
6	-	1 957	42	-	-	Rubber and plastic products 22
-	-	3 125	89	-	-	Other non-metallic mineral products 23
-	-	5 214	0	-	-	Basic metals 24
0	-	5 723	29	-	-	Fabricated metal products, exc. machinery and equipment 25
-	-	527	68	3	-	Computer, electronic and optical products 26
7	-	466	114	-	-	Electrical equipment 27
-	-	1 031	22	-	-	Machinery and equipment n.e.c. 28
-	-	1 828	19	-	-	Motor vehicles, trailers and semi-trailers 29
-	-	244	51	0	-	Other transport equipment 30
-	-	205	1 164	-	-	Furniture 31
1	-	64	131	208	-	Other manufactured goods 32
2	-	3 982	-	-	-	Repair a.installation services of machinery a.equipment 33
30	-	22 378	4 229	-	-	Electricity, gas, steam and air conditioning 35
2	-	959	-	-	-	Natural water; water treatment and supply services 36
5	-	6 347	49	-	-	Sewerage, waste management a. remediation services 37-39
12	-	4 536	-	-	-	Buildings and building construction works 41
-	-	4 186	-	-	-	Constructions a.construction works for civil engineering 42
29	-	14 551	721	-	-	Specialised construction works 43
8	-	2 392	4 188	-	-	Wholesale- a. retail trade, repair of motor vehicles 45
61	-	13 127	6 000	601	-	Wholesale trade, exc. o.motor vehicles a. -cycles 46
7	-	919	19 279	549	-	Retail trade, exc. o.motor vehicles a. -cycles 47
3	-	6 324	4 335	1 867	-	Land transport services a. transport services via pipelines 49
0	-	63	21	-	-	Water transport services 50
3	-	889	1 457	-	-	Air transport services 51
4	-	5 428	809	1 688	-	Warehousing and support services for transportation 52
3	-	1 798	257	-	-	Postal and courier services 53
9	-	2 227	20 943	5	-	Accommod. services; food a.beverage serving services 55-56
5	-	1 468	733	37	-	Publishing activities 58
0	-	916	164	3	-	Audiovisual services 59
-	-	524	151	658	-	Programming and broadcasting services 60
9	-	2 837	2 270	-	-	Telecommunications services 61
19	-	5 032	-	-	-	Information technology serv., communication services 62-63
56	-	10 752	2 414	32	-	Financial services 64
8	-	1 691	3 913	0	-	Insurance, reinsurance and pension funding services 65
1	-	3 018	321	0	-	Services auxiliary to financial a. insurance services 66
260	-	17 407	30 479	48	-	Real estate services 68
35	-	4 972	446	0	-	Legal and accounting services 69
77	-	9 835	-	11	-	Serv. of head offices; management consulting service 70
1	-	4 434	-	116	-	Architectural and engineering services 71
-	-	151	-	247	-	Scientific research and development services 72
18	-	4 695	-	7	-	Advertising and market research services 73
4	-	1 491	350	15	-	Other prof., scientific, technical serv.; veterinary services 74-75
10	-	5 710	1 214	89	-	Rental and leasing services 77
20	-	5 045	-	-	-	Employment services 78
0	-	170	1 917	87	-	Travel agency, tour operator and related services 79
20	-	6 203	1 058	518	-	Other business support services 80-82
2	-	864	72	21 225	-	Public administration, defence, social security services 84
0	-	562	1 661	14 382	1 314	Education services 85
1	-	630	3 843	16 229	2 161	Human health services 86
-	-	-	1 766	3 894	2 004	Residential care services, social work services 87-88
-	-	219	1 138	465	56	Creative, arts and entertainment services 90
-	-	18	241	396	16	Library, archive, museum and other cultural services 91
-	-	7	949	-	-	Gambling and betting services 92
0	-	34	1 540	309	202	Sporting services, amusement and recreation services 93
1	-	268	103	1 492	1 697	Services furnished by membership organisations 94
1	-	812	306	-	-	Repair services of computers, pers. a. household goods 95
53	-	422	2 833	111	-	Other personal services 96
-	-	-	176	-	-	Services of households as employers of dom. personnel 97
812	-	223 956	131 706	65 366	7 450	Total
154	-	96 833	25 413	2 009	-	Uses of imports, cif
36	-	7 978	24 279	658	-	Taxes on products less subsidies on products
1 002	-	328 767	181 398	68 033	7 450	Total intermediate consumption / final uses
962	176	163 661				
53	-	7 422				
262	-	61 623				
1 088	-	74 335				
2 364	176	307 041				
3 366	176	635 808				
80 193	11 982	4 525 385				
56 542	4 890	3 692 182				

Tabelle 3.2

Input-Output-Tabelle zu Herstellungspreisen, inländische Produktion

GÜTER / ENDNACHFRAGEKATEGORIEN GÜTER / WERTSCHÖPFUNGSKOMPONENTEN	-------- Bruttoanlageinvestitionen / Gross fixed capital formation --------				
	Wohnbauten / Dwellings	Sonstige Bauten / Other buildings and structures	Ausrüstungen / Machinery	Fahrzeuge / Transport equipment	Übrige Bruttoanlageinvestitionen / Other GFCF (1)
			laufende Preise, Mio EUR		
01 Erz.d. Landwirtschaft u. Jagd; damit verbundene DL	10	13	-	-	80
02 Forstwirtschaftliche Erzeugnisse und DL	-	-	-	-	-
03 Fische u. Fischereierzeugnisse	-	-	-	-	-
05-07 Kohle; Erdöl u.Erdgas; Erze	-	-	-	-	-
08-09 Steine u.Erden; DL für den Bergbau	99	-	33	-	-
10 Nahrungs- und Futtermittel	-	-	-	-	-
11-12 Getränke, Tabakerzeugnisse	-	-	-	-	-
13 Textilien	-	-	15	-	-
14 Bekleidung	-	-	1	-	-
15 Leder und Lederwaren	-	-	-	-	-
16 Holz sowie Holz-, Kork- und Flechtwaren	822	137	12	-	-
17 Papier, Pappe und Waren daraus	-	-	-	-	-
18 Verlags- und Druckerzeugnisse	-	-	-	-	-
19 Kokereierzeugnisse und Mineralölerzeugnisse	-	-	-	-	-
20 Chemische Erzeugnisse	2	-	-	-	-
21 Pharmazeutische Erzeugnisse	-	-	-	-	-
22 Gummi- und Kunststoffwaren	95	43	- 0	0	-
23 Glas, Keramik, bearbeitete Steine und Erden	320	36	14	-	-
24 Metalle und Halbzeug daraus	-	258	43	-	-
25 Metallerzeugnisse	119	354	256	-	-
26 EDV-Geräte, elektronische und optische Erzeugnisse	-	-	448	-	-
27 Elektrische Ausrüstungen	1	308	646	-	-
28 Maschinen	7	20	2 848	69	-
29 Kraftwagen und Kraftwagenteile	-	-	-	42	-
30 Sonstige Fahrzeuge	-	8	0	91	-
31 Möbel	-	-	815	-	-
32 Waren a.n.g.	-	-	46	-	-
33 Reparatur u. Installation v. Maschinen u. Ausrüstungen	-	-	2 496	41	-
35 Energie und DL der Energieversorgung	-	-	-	-	-
36 Wasser und DL der Wasserversorgung	-	-	-	-	-
37-39 DL der Abwasser- u. Abfallentsorgung; Rückgewinnung	-	-	-	-	-
41 Gebäude und Hochbauarbeiten	6 513	7 909	-	-	-
42 Tiefbauten und Tiefbauarbeiten	533	3 397	-	-	-
43 Bauinstallations- u. sonst. Ausbauarbeiten	2 343	5 498	-	-	-
45 Kfz-Handel und -reparatur	-	-	-	874	-
46 Großhandelsleistungen (o. Kfz)	206	56	2 263	50	67
47 Einzelhandelsleistungen (o. Kfz)	414	-	345	-	26
49 Landverkehrsleist. u. Tranportleist. in Rohrfernleitungen	22	4	28	16	1
50 Schifffahrtsleistungen	0	0	0	-	-
51 Luftfahrtleistungen	-	-	-	-	-
52 Lagereileistungen, sonst. DL für den Verkehr	5	2	15	6	0
53 Post- und Kurierdienste	-	-	-	-	-
55-56 Beherbergungs- und Gastronomie-DL	-	-	-	-	-
58 DL des Verlagswesens	-	-	-	-	111
59 DL d. Filmherstellung, d. -vertriebs u. -verleihs; Kino-DL	-	-	-	-	150
60 Rundfunkveranstaltungsleistungen	-	-	-	-	-
61 Telekommunikationsdienstleistungen	-	-	-	-	-
62-63 DL d.Informationstechnologie; Informations-DL	-	-	-	-	5 950
64 Finanzdienstleistungen	-	-	-	-	-
65 DL v.Versicherungen und Pensionskassen	0	0	1	0	-
66 Mit Finanz- u.Versicherungsleist. verb. DL	-	-	-	-	-
68 DL des Grundstücks- und Wohnungswesens	218	406	-	-	-
69 Rechts-, Steuerberatungs- und Wirtschaftsprüfungs-DL	28	51	-	-	-
70 DL d. Unternehmensführung u. -beratung	-	-	-	-	-
71 DL von Architektur- und Ingenieurbüros	1 019	1 591	4	-	-
72 Forschungs- und Entwicklungs-DL	-	-	-	-	8 707
73 Werbe- und Marktforschungs-DL	-	-	-	-	-
74-75 Sonst. freiberufl., wiss. u. techn. DL; DL d. Veterinärwesens	-	-	-	-	-
77 DL der Vermietung v. beweglichen Sachen	-	-	-	-	-
78 DL der Arbeitskräfteüberlassung	-	-	-	-	-
79 Reisebüro- und Reiseveranstaltungs-DL	-	-	-	-	-
80-82 Wirtschaftliche Dienstleistungen a.n.g.	67	102	-	-	-
84 DL der öffentl. Verwaltung, Verteidigung u. Sozialvers.	-	-	-	-	-
85 Erziehungs- und Unterrichtsdienstleistungen	-	-	-	-	-
86 DL des Gesundheitswesens	-	-	-	-	-
87-88 DL von Heimen u.des Sozialwesens	-	-	-	-	-
90 Kreative, künstlerische und unterhaltende DL	-	-	-	-	156
91 DL von Bibliotheken und Museen	-	-	-	-	-
92 DL des Spiel-, Wett- und Lotteriewesens	-	-	-	-	-
93 DL des Sports, der Unterhaltung und der Erholung	-	-	-	-	-
94 DL v. Interessenvertretungen, Kirchen u.a.	-	-	-	-	-
95 Reparatur von EDV-Geräten und Gebrauchsgütern	-	-	-	-	-
96 Sonstige überwiegend persönliche DL	-	-	-	-	-
97 DL privater Haushalte mit Hauspersonal	-	-	-	-	-
Summe	12 841	20 195	10 329	1 189	15 248
Verwendung der Importe, cif	384	238	8 332	4 420	1 232
Gütersteuern minus Gütersubventionen	1 433	1 327	386	364	219
Summe Intermediärverbrauch / Endnachfrage	14 659	21 760	19 047	5 972	16 700

(1) Immaterielle Anlagegüter sowie Nutztiere und Nutzpflanzungen / Intangible fixed assets and cultivated assets, e.g. trees and livestock

Input-output table at basic prices, domestic output

Table 3.2

Nettozugang an Wertsachen / Changes in valuables	Lagerveränderungen / Changes in inventories	Exporte / Exports	davon: Exporte, EU / of which: Exports, EU	Endnachfrage Summe / Total final uses	Gesamtverwendung / Total use	PRODUCTS / FINAL USES PRODUCTS / COMPONENTS OF VALUE ADDED
			current prices, mio EUR			
-	- 12	818	691	1 608	5 848	Products of agriculture, hunting and related services 01
-	80	78	75	542	2 405	Products of forestry, logging and related services 02
-	- 1	3	3	34	70	Fish and fishing products 03
-	- 114	82	328	- 33	692	Coal a.lignite; Crude petroleum a.natural gas; metal ores 05-07
-	- 8	213	185	350	1 127	Other mining a. quarrying prod.; mining support services 08-09
-	41	6 072	6 591	10 672	14 541	Food products 10
-	0	3 753	1 006	4 847	6 061	Beverages, Tobacco products 11-12
-	- 4	1 165	769	1 190	1 476	Textiles 13
-	29	557	496	667	712	Wearing apparel 14
-	- 0	868	773	886	929	Leather and related products 15
-	62	3 351	2 479	4 497	7 401	Wood and products of wood and cork 16
-	23	4 074	3 329	4 146	5 956	Paper and paper products 17
-	2	491	460	493	2 211	Printing and recording services 18
-	45	1 323	2 336	1 807	3 252	Coke and refined petroleum products 19
-	- 51	11 121	9 676	11 174	13 283	Chemicals and chemical products 20
-	121	2 638	1 040	2 864	3 062	Basic pharmaceutical products and preparations 21
-	- 1	3 275	2 473	3 453	5 410	Rubber and plastic products 22
-	- 11	1 854	986	2 302	5 427	Other non-metallic mineral products 23
177	7	10 121	8 220	10 606	15 820	Basic metals 24
-	150	5 628	3 994	6 536	12 259	Fabricated metal products, exc. machinery and equipment 25
-	31	4 605	2 169	5 155	5 682	Computer, electronic and optical products 26
-	235	6 547	4 401	7 851	8 317	Electrical equipment 27
-	437	15 784	9 129	19 188	20 219	Machinery and equipment n.e.c. 28
-	101	10 813	8 375	10 975	12 803	Motor vehicles, trailers and semi-trailers 29
-	52	3 263	1 834	3 466	3 709	Other transport equipment 30
-	- 72	939	713	2 846	3 051	Furniture 31
484	16	2 196	1 361	3 081	3 146	Other manufactured goods 32
-	-	1 186	797	3 722	7 704	Repair a.installation services of machinery a.equipment 33
-	- 148	1 312	2 234	5 393	27 771	Electricity, gas, steam and air conditioning 35
-	- 0	2	0	2	961	Natural water; water treatment and supply services 36
-	15	393	356	456	6 803	Sewerage, waste management a. remediation services 37-39
-	- 130	185	166	14 477	19 013	Buildings and building construction works 41
-	-	205	182	4 135	8 321	Constructions a.construction works for civil engineering 42
-	- 85	290	228	8 768	23 319	Specialised construction works 43
-	6	870	688	5 939	8 331	Wholesale- a. retail trade, repair of motor vehicles 45
62	104	11 010	6 921	20 419	33 545	Wholesale trade, exc. o.motor vehicles a. -cycles 46
216	-	-	-	20 829	21 748	Retail trade, exc. o.motor vehicles a. -cycles 47
2	8	2 994	2 535	9 277	15 601	Land transport services a. transport services via pipelines 49
-	0	26	14	48	111	Water transport services 50
-	-	663	378	2 120	3 009	Air transport services 51
0	3	2 116	1 644	4 644	10 072	Warehousing and support services for transportation 52
-	-	536	407	793	2 591	Postal and courier services 53
-	-	2 348	1 824	23 296	25 523	Accommod. services; food a.beverage serving services 55-56
-	- 21	829	610	1 689	3 157	Publishing activities 58
-	- 0	151	121	468	1 384	Audiovisual services 59
-	-	14	8	823	1 348	Programming and broadcasting services 60
-	-	587	388	2 856	5 693	Telecommunications services 61
-	8	4 201	2 966	10 159	15 191	Information technology serv., communication services 62-63
-	-	2 236	1 263	4 681	15 433	Financial services 64
0	0	806	746	4 721	6 412	Insurance, reinsurance and pension funding services 65
-	-	104	90	426	3 444	Services auxiliary to financial a. insurance services 66
-	-	121	31	31 272	48 679	Real estate services 68
-	7	457	303	989	5 961	Legal and accounting services 69
-	-	2 281	1 696	2 292	12 127	Serv. of head offices; management consulting service 70
-	7	2 247	1 397	4 984	9 418	Architectural and engineering services 71
-	- 45	2 136	1 451	11 045	11 196	Scientific research and development services 72
-	4	1 190	869	1 202	5 897	Advertising and market research services 73
-	5	252	140	622	2 114	Other prof., scientific, technical serv.; veterinary services 74-75
-	-	1 124	806	2 427	8 137	Rental and leasing services 77
-	-	122	87	122	5 167	Employment services 78
-	-	90	52	2 094	2 263	Travel agency, tour operator and related services 79
-	-	258	169	2 004	8 206	Other business support services 80-82
-	-	177	66	21 475	22 338	Public administration, defence, social security services 84
-	-	35	27	17 392	17 954	Education services 85
-	-	237	209	22 470	23 101	Human health services 86
-	-	-	-	7 664	7 664	Residential care services, social work services 87-88
61	0	108	86	1 984	2 203	Creative, arts and entertainment services 90
- 81	0	81	9	653	672	Library, archive, museum and other cultural services 91
-	-	35	35	984	992	Gambling and betting services 92
-	-	52	41	2 103	2 136	Sporting services, amusement and recreation services 93
-	-	-	-	3 293	3 561	Services furnished by membership organisations 94
-	-	9	9	315	1 127	Repair services of computers, pers. a. household goods 95
-	-	1	1	2 944	3 366	Other personal services 96
-	-	-	-	176	176	Services of households as employers of dom. personnel 97
923	897	145 709	105 939	411 852	635 808	Total
1 099	729	21 781	15 767	65 639	162 473	Uses of imports, cif
164	5	418	383	29 253	37 232	Taxes on products less subsidies on products
2 187	1 631	167 908	122 089	506 745	835 512	Total intermediate consumption / final uses

Q: STATISTIK AUSTRIA / S: STATISTICS AUSTRIA

Tabelle 3.3
Input-Output-Tabelle
Importe zu cif-Preisen

Tabelle 3.3

Input-Output-Tabelle, Importe zu cif-Preisen

GÜTER / ENDNACHFRAGEKATEGORIEN GÜTER	01	02	03	05-07	08-09	10	11-12	13
				laufende Preise, Mio EUR				
01 Erz.d. Landwirtschaft u. Jagd; damit verbundene DL	122	-	-	-	-	1 104	-	9
02 Forstwirtschaftliche Erzeugnisse und DL	4	5	-	-	-	0	1	0
03 Fische u. Fischereierzeugnisse	-	-	2	-	-	11	-	-
05-07 Kohle; Erdöl u.Erdgas; Erze	2	0	-	28	0	0	0	0
08-09 Steine u.Erden; DL für den Bergbau	2	0	0	21	39	12	0	-
10 Nahrungs- und Futtermittel	214	0	13	-	-	1 353	136	3
11-12 Getränke, Tabakerzeugnisse	0	0	-	-	-	-	192	-
13 Textilien	0	0	0	-	-	0	0	271
14 Bekleidung	1	0	0	0	0	1	1	-
15 Leder und Lederwaren	17	1	0	0	0	2	7	-
16 Holz sowie Holz-, Kork- und Flechtwaren	9	-	0	0	3	6	8	1
17 Papier, Pappe und Waren daraus	4	1	0	-	2	112	35	2
18 Verlags- und Druckerzeugnisse	-	-	-	0	0	2	2	0
19 Kokereierzeugnisse und Mineralölerzeugnisse	97	18	1	3	10	9	14	1
20 Chemische Erzeugnisse	219	3	0	4	25	61	71	135
21 Pharmazeutische Erzeugnisse	4	-	-	-	-	23	1	-
22 Gummi- und Kunststoffwaren	24	0	0	0	6	174	65	12
23 Glas, Keramik, bearbeitete Steine und Erden	6	-	0	0	0	16	17	3
24 Metalle und Halbzeug daraus	-	-	-	1	3	5	-	-
25 Metallerzeugnisse	49	12	0	2	3	27	498	1
26 EDV-Geräte, elektronische und optische Erzeugnisse	-	-	-	-	-	-	-	-
27 Elektrische Ausrüstungen	3	0	0	-	0	0	1	-
28 Maschinen	6	0	-	6	5	30	9	4
29 Kraftwagen und Kraftwagenteile	0	-	-	-	-	-	0	-
30 Sonstige Fahrzeuge	-	-	-	-	-	-	-	-
31 Möbel	-	-	-	-	-	-	-	-
32 Waren a.n.g.	1	0	0	0	0	1	1	1
33 Reparatur u. Installation v. Maschinen u. Ausrüstungen	-	-	-	-	2	7	5	0
35 Energie und DL der Energieversorgung	-	-	-	-	-	-	-	-
36 Wasser und DL der Wasserversorgung	-	-	-	-	-	-	-	-
37-39 DL der Abwasser- u. Abfallentsorgung; Rückgewinnung	-	-	-	0	1	4	0	1
41 Gebäude und Hochbauarbeiten	-	-	-	0	1	2	2	-
42 Tiefbauten und Tiefbauarbeiten	-	-	-	-	-	-	-	-
43 Bauinstallations- u. sonst. Ausbauarbeiten	-	-	-	1	1	1	1	-
45 Kfz-Handel und -reparatur	-	-	-	-	-	-	-	-
46 Großhandelsleistungen (o. Kfz)	-	-	-	-	-	18	9	5
47 Einzelhandelsleistungen (o. Kfz)	-	-	-	-	-	-	-	-
49 Landverkehrsleist. u. Tranportleist. in Rohrfernleitungen	5	-	0	1	25	102	55	9
50 Schifffahrtsleistungen	0	-	0	0	2	1	3	0
51 Luftfahrtleistungen	0	0	0	0	0	12	16	2
52 Lagereileistungen, sonst. DL für den Verkehr	3	-	0	0	5	38	2	2
53 Post- und Kurierdienste	-	-	-	-	0	0	0	-
55-56 Beherbergungs- und Gastronomie-DL	2	0	0	0	1	11	23	2
58 DL des Verlagswesens	0	0	0	0	0	9	7	0
59 DL d. Filmherstellung, d. -vertriebs u. -verleihs; Kino-DL	-	-	-	-	-	1	0	-
60 Rundfunkveranstaltungsleistungen	-	-	-	-	-	-	-	-
61 Telekommunikationsdienstleistungen	-	-	-	-	-	-	-	-
62-63 DL d.Informationstechnologie; Informations-DL	-	-	-	-	1	7	30	0
64 Finanzdienstleistungen	13	2	0	1	1	13	6	1
65 DL v.Versicherungen und Pensionskassen	-	-	-	-	-	1	-	0
66 Mit Finanz- u.Versicherungsleist. verb. DL	-	-	-	-	-	-	-	-
68 DL des Grundstücks- und Wohnungswesens	-	-	-	0	1	3	4	0
69 Rechts-, Steuerberatungs- und Wirtschaftsprüfungs-DL	-	-	-	0	0	2	7	0
70 DL d. Unternehmensführung u. -beratung	-	-	-	0	3	31	28	2
71 DL von Architektur- und Ingenieurbüros	-	-	-	-	0	9	3	1
72 Forschungs- und Entwicklungs-DL	-	-	-	-	-	-	-	-
73 Werbe- und Marktforschungs-DL	-	-	-	-	0	7	427	-
74-75 Sonst. freiberufl., wiss. u. techn. DL; DL d. Veterinärwesens	-	-	-	0	0	4	5	0
77 DL der Vermietung v. beweglichen Sachen	-	-	-	1	4	16	1	1
78 DL der Arbeitskräfteüberlassung	-	-	-	0	1	6	8	0
79 Reisebüro- und Reiseveranstaltungs-DL	-	-	-	-	-	-	-	-
80-82 Wirtschaftliche Dienstleistungen a.n.g.	-	-	-	0	2	10	14	1
84 DL der öffentl. Verwaltung, Verteidigung u. Sozialvers.	-	-	-	-	-	-	-	-
85 Erziehungs- und Unterrichtsdienstleistungen	-	-	-	1	0	0	2	0
86 DL des Gesundheitswesens	-	-	-	-	-	0	-	-
87-88 DL von Heimen u.des Sozialwesens	-	-	-	-	-	-	-	-
90 Kreative, künstlerische und unterhaltende DL	-	-	-	-	-	-	-	-
91 DL von Bibliotheken und Museen	-	-	-	-	-	-	-	-
92 DL des Spiel-, Wett- und Lotteriewesens	-	-	-	-	-	-	-	-
93 DL des Sports, der Unterhaltung und der Erholung	-	-	-	-	-	-	0	-
94 DL v. Interessenvertretungen, Kirchen u.a.	-	-	-	-	-	-	-	-
95 Reparatur von EDV-Geräten und Gebrauchsgütern	-	-	-	-	-	0	-	-
96 Sonstige überwiegend persönliche DL	-	-	-	-	-	-	-	-
97 DL privater Haushalte mit Hauspersonal	-	-	-	-	-	-	-	-
Summe Intermediärverbrauch / Endnachfrage	812	44	18	73	147	3 268	1 718	471

14	15	16	17	18	19	20	21	PRODUCTS / FINAL USES PRODUCTS
			current prices, mill. EUR					
-	2	-	-	0	-	54	4	Products of agriculture, hunting and related services 01
-	-	492	175	-	-	2	0	Products of forestry, logging and related services 02
-	-	-	-	-	-	-	-	Fish and fishing products 03
0	0	-	13	0	1 962	459	0	Coal a.lignite; Crude petroleum a.natural gas; metal ores 05-07
-	-	-	20	-	-	51	-	Other mining a. quarrying prod.; mining support services 08-09
-	123	-	18	0	0	62	33	Food products 10
-	-	0	0	0	0	0	0	Beverages, Tobacco products 11-12
158	14	-	20	2	-	2	-	Textiles 13
83	0	0	0	0	0	0	-	Wearing apparel 14
4	299	-	-	0	1	0	-	Leather and related products 15
0	0	624	22	1	0	6	1	Wood and products of wood and cork 16
5	2	118	702	221	1	50	20	Paper and paper products 17
0	0	1	3	18	0	1	1	Printing and recording services 18
0	0	12	4	0	33	41	1	Coke and refined petroleum products 19
9	33	97	279	50	119	5 992	180	Chemicals and chemical products 20
-	-	-	-	-	-	-	570	Basic pharmaceutical products and preparations 21
2	13	23	30	51	5	84	32	Rubber and plastic products 22
1	-	39	-	-	-	2	17	Other non-metallic mineral products 23
-	-	14	22	2	-	53	-	Basic metals 24
4	4	56	1	2	0	11	4	Fabricated metal products, exc. machinery and equipment 25
-	-	-	-	4	-	-	-	Computer, electronic and optical products 26
-	-	-	-	-	-	0	-	Electrical equipment 27
1	6	34	16	12	-	2	12	Machinery and equipment n.e.c. 28
-	-	-	-	-	-	-	-	Motor vehicles, trailers and semi-trailers 29
-	-	-	-	-	-	-	-	Other transport equipment 30
-	-	-	-	-	-	-	-	Furniture 31
5	1	-	0	0	-	2	5	Other manufactured goods 32
0	1	1	11	5	-	4	0	Repair a.installation services of machinery a.equipment 33
-	-	-	-	-	-	-	-	Electricity, gas, steam and air conditioning 35
-	-	-	-	-	-	-	-	Natural water; water treatment and supply services 36
0	0	23	172	-	0	3	0	Sewerage, waste management a. remediation services 37-39
0	0	7	6	-	-	1	2	Buildings and building construction works 41
-	-	-	-	-	-	-	-	Constructions a.construction works for civil engineering 42
0	0	6	6	-	-	1	1	Specialised construction works 43
-	-	-	-	-	-	-	-	Wholesale- a. retail trade, repair of motor vehicles 45
6	9	14	19	-	1	22	-	Wholesale trade, exc. o.motor vehicles a. -cycles 46
-	-	-	-	-	-	-	-	Retail trade, exc. o.motor vehicles a. -cycles 47
2	3	93	82	12	12	110	8	Land transport services a. transport services via pipelines 49
-	-	16	18	-	4	1	-	Water transport services 50
1	0	3	3	1	1	11	2	Air transport services 51
2	1	47	24	4	9	30	1	Warehousing and support services for transportation 52
0	-	0	-	-	-	0	0	Postal and courier services 53
2	0	8	4	0	1	10	3	Accommod. services; food a.beverage serving services 55-56
2	0	2	1	306	0	4	5	Publishing activities 58
-	-	-	-	-	-	0	-	Audiovisual services 59
-	-	-	-	-	-	-	-	Programming and broadcasting services 60
-	-	-	-	-	-	-	-	Telecommunications services 61
7	0	8	0	-	-	21	-	Information technology serv., communication services 62-63
0	1	6	4	2	3	51	2	Financial services 64
0	-	1	0	-	-	1	0	Insurance, reinsurance and pension funding services 65
-	-	-	-	-	-	-	-	Services auxiliary to financial a. insurance services 66
0	0	1	1	-	1	3	2	Real estate services 68
0	1	4	2	0	0	16	0	Legal and accounting services 69
3	1	11	7	3	4	29	17	Serv. of head offices; management consulting service 70
-	0	15	2	-	11	12	33	Architectural and engineering services 71
-	-	-	-	-	-	-	-	Scientific research and development services 72
9	3	10	4	-	1	11	0	Advertising and market research services 73
1	0	2	1	1	1	2	3	Other prof., scientific, technical serv.; veterinary services 74-75
-	-	-	-	0	2	102	56	Rental and leasing services 77
1	0	3	1	-	1	5	5	Employment services 78
-	-	-	0	-	-	-	-	Travel agency, tour operator and related services 79
1	1	5	2	-	2	9	9	Other business support services 80-82
-	-	-	-	-	-	-	-	Public administration, defence, social security services 84
-	-	-	0	0	0	1	1	Education services 85
-	-	-	-	-	-	-	1	Human health services 86
-	-	-	-	-	-	-	-	Residential care services, social work services 87-88
-	-	-	-	-	-	-	-	Creative, arts and entertainment services 90
-	-	-	-	-	-	-	-	Library, archive, museum and other cultural services 91
-	-	-	-	-	-	-	-	Gambling and betting services 92
-	-	-	-	-	-	-	-	Sporting services, amusement and recreation services 93
-	-	-	-	-	-	-	-	Services furnished by membership organisations 94
-	-	-	-	-	-	-	-	Repair services of computers, pers. a. household goods 95
-	-	-	-	-	-	-	-	Other personal services 96
-	-	-	-	-	-	-	-	Services of households as employers of dom. personnel 97
310	522	1 794	1 699	701	2 174	7 337	1 033	Total intermediate consumption / final uses

Tabelle 3.3

Input-Output-Tabelle, Importe zu cif-Preisen

GÜTER / ENDNACHFRAGEKATEGORIEN GÜTER	22	23	24	25	26	27	28	29
	laufende Preise, Mio EUR							
01 Erz.d. Landwirtschaft u. Jagd; damit verbundene DL	17	-	0	-	-	-	-	-
02 Forstwirtschaftliche Erzeugnisse und DL	-	-	-	-	-	-	-	-
03 Fische u. Fischereierzeugnisse	-	-	-	-	-	-	-	-
05-07 Kohle; Erdöl u.Erdgas; Erze	0	19	945	-	0	0	-	0
08-09 Steine u.Erden; DL für den Bergbau	2	141	13	-	-	4	2	0
10 Nahrungs- und Futtermittel	1	0	0	0	-	0	0	0
11-12 Getränke, Tabakerzeugnisse	-	0	0	0	-	-	0	0
13 Textilien	81	42	7	6	8	9	27	53
14 Bekleidung	-	-	0	0	0	-	0	0
15 Leder und Lederwaren	0	0	0	13	4	-	1	7
16 Holz sowie Holz-, Kork- und Flechtwaren	4	7	6	25	4	3	13	9
17 Papier, Pappe und Waren daraus	32	21	8	16	7	6	23	1
18 Verlags- und Druckerzeugnisse	1	1	2	1	0	1	5	1
19 Kokereierzeugnisse und Mineralölerzeugnisse	4	35	179	8	1	19	12	10
20 Chemische Erzeugnisse	1 223	172	77	125	437	180	71	143
21 Pharmazeutische Erzeugnisse	1	-	-	-	-	-	-	-
22 Gummi- und Kunststoffwaren	284	83	13	52	30	73	243	155
23 Glas, Keramik, bearbeitete Steine und Erden	61	399	20	63	28	65	31	33
24 Metalle und Halbzeug daraus	46	30	3 484	1 326	48	512	597	232
25 Metallerzeugnisse	28	37	81	826	37	162	614	180
26 EDV-Geräte, elektronische und optische Erzeugnisse	5	-	-	17	1 014	392	123	148
27 Elektrische Ausrüstungen	-	-	0	6	185	1 191	662	145
28 Maschinen	-	11	7	-	26	53	3 576	2 658
29 Kraftwagen und Kraftwagenteile	-	-	-	-	-	-	266	2 819
30 Sonstige Fahrzeuge	-	-	-	1	-	-	-	-
31 Möbel	-	-	0	3	1	-	-	4
32 Waren a.n.g.	-	4	-	1	47	33	2	-
33 Reparatur u. Installation v. Maschinen u. Ausrüstungen	1	2	33	81	73	286	420	-
35 Energie und DL der Energieversorgung	-	-	-	-	-	-	-	-
36 Wasser und DL der Wasserversorgung	-	-	-	-	-	-	-	-
37-39 DL der Abwasser- u. Abfallentsorgung; Rückgewinnung	36	12	659	1	0	5	4	2
41 Gebäude und Hochbauarbeiten	-	2	-	-	-	-	32	-
42 Tiefbauten und Tiefbauarbeiten	-	-	-	-	-	-	-	-
43 Bauinstallations- u. sonst. Ausbauarbeiten	-	2	0	12	-	-	29	-
45 Kfz-Handel und -reparatur	-	-	-	-	-	-	-	1
46 Großhandelsleistungen (o. Kfz)	28	3	16	17	23	44	86	-
47 Einzelhandelsleistungen (o. Kfz)	-	-	-	-	-	-	-	-
49 Landverkehrsleist. u. Tranportleist. in Rohrfernleitungen	41	81	118	55	11	26	90	34
50 Schifffahrtsleistungen	4	3	51	-	-	-	9	1
51 Luftfahrtleistungen	4	9	7	17	7	-	25	2
52 Lagereileistungen, sonst. DL für den Verkehr	11	12	101	11	3	9	43	24
53 Post- und Kurierdienste	-	0	-	0	-	0	0	0
55-56 Beherbergungs- und Gastronomie-DL	3	7	12	20	10	-	40	-
58 DL des Verlagswesens	-	1	0	3	11	2	3	2
59 DL d. Filmherstellung, d. -vertriebs u. -verleihs; Kino-DL	-	-	0	0	0	-	-	-
60 Rundfunkveranstaltungsleistungen	-	-	-	-	-	-	-	-
61 Telekommunikationsdienstleistungen	-	-	-	-	0	-	-	-
62-63 DL d.Informationstechnologie; Informations-DL	2	2	2	2	-	17	59	10
64 Finanzdienstleistungen	4	6	11	11	4	6	21	12
65 DL v.Versicherungen und Pensionskassen	0	0	0	0	-	-	5	0
66 Mit Finanz- u.Versicherungsleist. verb. DL	-	-	-	-	-	-	-	-
68 DL des Grundstücks- und Wohnungswesens	1	2	2	1	1	3	8	6
69 Rechts-, Steuerberatungs- und Wirtschaftsprüfungs-DL	5	2	2	6	5	4	15	2
70 DL d. Unternehmensführung u. -beratung	10	18	15	23	3	34	93	50
71 DL von Architektur- und Ingenieurbüros	24	3	15	-	205	-	35	153
72 Forschungs- und Entwicklungs-DL	-	-	-	-	-	-	-	-
73 Werbe- und Marktforschungs-DL	-	15	1	10	31	24	47	5
74-75 Sonst. freiberufl., wiss. u. techn. DL; DL d. Veterinärwesens	-	1	0	3	1	4	10	8
77 DL der Vermietung v. beweglichen Sachen	2	12	9	3	17	13	29	39
78 DL der Arbeitskräfteüberlassung	2	4	5	3	2	7	18	15
79 Reisebüro- und Reiseveranstaltungs-DL	0	-	-	-	-	-	-	-
80-82 Wirtschaftliche Dienstleistungen a.n.g.	4	8	8	6	3	12	31	25
84 DL der öffentl. Verwaltung, Verteidigung u. Sozialvers.	-	-	-	-	-	-	-	-
85 Erziehungs- und Unterrichtsdienstleistungen	1	0	1	0	2	3	4	0
86 DL des Gesundheitswesens	-	-	-	-	-	-	-	-
87-88 DL von Heimen u.des Sozialwesens	-	-	-	-	-	-	-	-
90 Kreative, künstlerische und unterhaltende DL	-	-	-	-	-	-	-	-
91 DL von Bibliotheken und Museen	-	-	-	-	-	-	-	-
92 DL des Spiel-, Wett- und Lotteriewesens	-	-	-	-	-	-	-	-
93 DL des Sports, der Unterhaltung und der Erholung	-	-	-	0	-	-	-	-
94 DL v. Interessenvertretungen, Kirchen u.a.	-	-	-	-	-	-	-	-
95 Reparatur von EDV-Geräten und Gebrauchsgütern	-	-	-	-	-	-	-	-
96 Sonstige überwiegend persönliche DL	-	-	-	-	-	-	-	-
97 DL privater Haushalte mit Hauspersonal	-	-	-	-	-	-	-	-
Summe Intermediärverbrauch / Endnachfrage	1 974	1 211	5 909	2 774	2 289	3 203	7 425	6 990

Input-output table, imports at cif-prices

Table 3.3

30	31	32	33	35	36	37-39	41	PRODUCTS / FINAL USES PRODUCTS
			current prices, mill. EUR					
0	0	-	0	3	-	-	1	Products of agriculture, hunting and related services 01
0	-	-	-	5	-	-	-	Products of forestry, logging and related services 02
-	-	1	-	-	-	-	-	Fish and fishing products 03
0	0	0	-	2 291	-	0	0	Coal a.lignite; Crude petroleum a.natural gas; metal ores 05-07
0	0	1	-	-	2	1	21	Other mining a. quarrying prod.; mining support services 08-09
0	0	-	0	-	-	-	0	Food products 10
0	0	0	-	-	-	0	0	Beverages, Tobacco products 11-12
10	24	22	0	-	-	-	2	Textiles 13
0	0	0	0	0	0	1	-	Wearing apparel 14
5	26	5	0	0	0	1	-	Leather and related products 15
2	117	7	5	10	0	0	146	Wood and products of wood and cork 16
5	5	8	3	1	0	1	3	Paper and paper products 17
1	0	1	1	0	-	-	-	Printing and recording services 18
2	3	1	12	22	1	40	48	Coke and refined petroleum products 19
73	30	90	0	2	2	6	6	Chemicals and chemical products 20
-	-	-	-	-	-	-	-	Basic pharmaceutical products and preparations 21
45	28	38	0	3	9	5	103	Rubber and plastic products 22
34	12	10	1	2	3	-	113	Other non-metallic mineral products 23
51	34	907	77	1	4	1	61	Basic metals 24
102	89	39	77	8	3	3	89	Fabricated metal products, exc. machinery and equipment 25
44	1	58	427	2	5	0	1	Computer, electronic and optical products 26
101	14	29	504	44	-	0	0	Electrical equipment 27
128	10	20	284	4	0	5	19	Machinery and equipment n.e.c. 28
69	0	-	10	-	-	1	-	Motor vehicles, trailers and semi-trailers 29
724	0	-	92	-	-	-	-	Other transport equipment 30
2	209	0	-	-	-	-	-	Furniture 31
0	3	181	0	0	0	3	0	Other manufactured goods 32
5	1	5	360	12	0	7	-	Repair a.installation services of machinery a.equipment 33
-	-	-	0	1 321	-	0	0	Electricity, gas, steam and air conditioning 35
-	-	-	-	-	-	-	-	Natural water; water treatment and supply services 36
2	0	0	0	35	0	97	0	Sewerage, waste management a. remediation services 37-39
0	2	-	18	7	-	1	93	Buildings and building construction works 41
-	-	-	-	-	-	-	-	Constructions a.construction works for civil engineering 42
0	2	-	16	5	-	0	0	Specialised construction works 43
3	-	-	-	0	-	-	-	Wholesale- a. retail trade, repair of motor vehicles 45
3	5	5	-	1	-	1	-	Wholesale trade, exc. o.motor vehicles a. -cycles 46
-	-	-	-	-	-	-	-	Retail trade, exc. o.motor vehicles a. -cycles 47
10	13	5	5	2	0	19	17	Land transport services a. transport services via pipelines 49
1	0	-	0	1	0	2	2	Water transport services 50
3	3	3	10	9	1	6	4	Air transport services 51
5	5	2	2	4	0	5	9	Warehousing and support services for transportation 52
0	0	0	0	0	-	-	0	Postal and courier services 53
4	4	4	18	24	1	10	7	Accommod. services; food a.beverage serving services 55-56
4	3	3	6	3	0	2	1	Publishing activities 58
0	0	-	-	-	-	-	-	Audiovisual services 59
-	-	-	-	-	-	-	-	Programming and broadcasting services 60
-	-	-	0	-	-	0	0	Telecommunications services 61
12	0	2	6	3	-	0	-	Information technology serv., communication services 62-63
3	2	3	6	23	1	5	13	Financial services 64
1	0	0	1	0	-	-	-	Insurance, reinsurance and pension funding services 65
-	-	-	-	-	-	-	-	Services auxiliary to financial a. insurance services 66
1	0	1	2	0	-	0	0	Real estate services 68
4	1	2	3	1	0	1	4	Legal and accounting services 69
13	4	10	19	0	-	-	-	Serv. of head offices; management consulting service 70
3	2	24	2	11	-	4	5	Architectural and engineering services 71
-	-	-	-	-	-	-	-	Scientific research and development services 72
11	4	28	0	0	-	-	-	Advertising and market research services 73
1	0	1	3	0	-	-	-	Other prof., scientific, technical serv.; veterinary services 74-75
2	1	4	0	0	-	1	0	Rental and leasing services 77
2	1	2	5	0	-	0	0	Employment services 78
0	-	-	0	0	-	-	-	Travel agency, tour operator and related services 79
4	2	4	9	1	-	-	-	Other business support services 80-82
-	-	-	-	-	-	-	-	Public administration, defence, social security services 84
1	0	0	0	2	-	-	-	Education services 85
-	-	-	-	-	-	-	-	Human health services 86
-	-	-	-	-	-	-	-	Residential care services, social work services 87-88
-	-	-	-	-	-	-	-	Creative, arts and entertainment services 90
-	-	-	-	-	-	-	-	Library, archive, museum and other cultural services 91
-	-	-	-	-	-	-	-	Gambling and betting services 92
-	-	0	-	-	-	-	-	Sporting services, amusement and recreation services 93
-	-	-	-	-	-	-	-	Services furnished by membership organisations 94
-	-	-	-	-	-	-	-	Repair services of computers, pers. a. household goods 95
-	-	-	-	-	-	-	-	Other personal services 96
-	-	-	-	-	-	-	-	Services of households as employers of dom. personnel 97
1 494	663	1 528	1 985	3 865	32	227	767,034	Total intermediate consumption / final uses

GÜTER / ENDNACHFRAGEKATEGORIEN GÜTER	42	43	45	46	47	49	50	51
				laufende Preise, Mio EUR				
01 Erz.d. Landwirtschaft u. Jagd; damit verbundene DL	1	0	-	-	-	-	-	-
02 Forstwirtschaftliche Erzeugnisse und DL	2	-	-	-	0	-	-	-
03 Fische u. Fischereierzeugnisse	-	-	-	-	-	-	-	-
05-07 Kohle; Erdöl u.Erdgas; Erze	0	-	0	-	0	1	-	0
08-09 Steine u.Erden; DL für den Bergbau	14	14	-	-	-	-	-	-
10 Nahrungs- und Futtermittel	-	-	-	-	-	0	1	1
11-12 Getränke, Tabakerzeugnisse	-	0	-	-	0	0	0	1
13 Textilien	6	27	17	3	3	-	-	-
14 Bekleidung	0	1	1	18	14	4	0	0
15 Leder und Lederwaren	1	2	13	7	21	3	0	0
16 Holz sowie Holz-, Kork- und Flechtwaren	1	148	-	20	29	-	-	-
17 Papier, Pappe und Waren daraus	1	20	16	71	107	6	0	1
18 Verlags- und Druckerzeugnisse	1	1	1	9	2	0	-	0
19 Kokereierzeugnisse und Mineralölerzeugnisse	100	96	22	88	85	486	3	248
20 Chemische Erzeugnisse	8	193	9	2	15	4	0	3
21 Pharmazeutische Erzeugnisse	-	-	-	-	-	-	-	-
22 Gummi- und Kunststoffwaren	40	429	147	130	82	39	0	1
23 Glas, Keramik, bearbeitete Steine und Erden	82	412	9	1	2	3	-	-
24 Metalle und Halbzeug daraus	83	252	1	-	-	-	-	-
25 Metallerzeugnisse	88	526	96	119	32	12	0	1
26 EDV-Geräte, elektronische und optische Erzeugnisse	0	92	10	-	3	-	-	-
27 Elektrische Ausrüstungen	32	954	105	-	-	0	-	-
28 Maschinen	20	486	235	91	-	0	-	-
29 Kraftwagen und Kraftwagenteile	-	-	459	-	1	82	-	-
30 Sonstige Fahrzeuge	-	-	-	-	-	10	-	34
31 Möbel	-	-	-	-	0	-	-	-
32 Waren a.n.g.	0	-	0	6	8	0	-	0
33 Reparatur u. Installation v. Maschinen u. Ausrüstungen	0	-	-	4	7	14	0	190
35 Energie und DL der Energieversorgung	0	-	-	-	-	-	-	-
36 Wasser und DL der Wasserversorgung	0	-	-	-	-	-	-	-
37-39 DL der Abwasser- u. Abfallentsorgung; Rückgewinnung	0	1	0	75	0	0	-	-
41 Gebäude und Hochbauarbeiten	0	-	-	6	16	1	-	-
42 Tiefbauten und Tiefbauarbeiten	121	-	-	-	-	-	-	-
43 Bauinstallations- u. sonst. Ausbauarbeiten	1	153	-	7	23	0	-	-
45 Kfz-Handel und -reparatur	0	-	53	-	-	6	-	-
46 Großhandelsleistungen (o. Kfz)	0	-	-	423	124	4	-	-
47 Einzelhandelsleistungen (o. Kfz)	-	-	-	-	-	-	-	-
49 Landverkehrsleist. u. Tranportleist. in Rohrfernleitungen	24	34	24	465	44	55	5	2
50 Schifffahrtsleistungen	1	2	-	635	-	1	-	1
51 Luftfahrtleistungen	4	25	12	104	21	15	-	-
52 Lagereileistungen, sonst. DL für den Verkehr	8	21	10	318	14	70	1	480
53 Post- und Kurierdienste	0	0	0	3	9	0	-	0
55-56 Beherbergungs- und Gastronomie-DL	7	44	19	146	32	9	1	7
58 DL des Verlagswesens	1	5	12	63	32	4	0	0
59 DL d. Filmherstellung, d. -vertriebs u. -verleihs; Kino-DL	0	-	-	13	-	-	-	-
60 Rundfunkveranstaltungsleistungen	-	-	-	-	-	-	-	-
61 Telekommunikationsdienstleistungen	0	-	-	-	-	-	-	-
62-63 DL d.Informationstechnologie; Informations-DL	0	-	2	209	57	-	-	-
64 Finanzdienstleistungen	7	18	9	59	28	10	0	3
65 DL v.Versicherungen und Pensionskassen	0	0	4	5	0	1	0	1
66 Mit Finanz- u.Versicherungsleist. verb. DL	-	-	-	-	-	-	-	-
68 DL des Grundstücks- und Wohnungswesens	2	1	2	25	5	0	-	0
69 Rechts-, Steuerberatungs- und Wirtschaftsprüfungs-DL	1	4	3	56	22	2	0	1
70 DL d. Unternehmensführung u. -beratung	12	4	8	297	66	-	-	2
71 DL von Architektur- und Ingenieurbüros	10	54	-	86	3	2	-	-
72 Forschungs- und Entwicklungs-DL	-	-	-	-	-	-	-	-
73 Werbe- und Marktforschungs-DL	0	-	11	467	191	-	-	18
74-75 Sonst. freiberufl., wiss. u. techn. DL; DL d. Veterinärwesens	2	0	3	30	5	2	0	0
77 DL der Vermietung v. beweglichen Sachen	12	10	-	129	45	29	-	2
78 DL der Arbeitskräfteüberlassung	3	2	5	48	10	1	0	0
79 Reisebüro- und Reiseveranstaltungs-DL	0	0	0	3	-	0	-	43
80-82 Wirtschaftliche Dienstleistungen a.n.g.	6	4	10	94	19	2	0	1
84 DL der öffentl. Verwaltung, Verteidigung u. Sozialvers.	0	-	-	-	-	-	-	-
85 Erziehungs- und Unterrichtsdienstleistungen	0	0	8	8	-	-	-	1
86 DL des Gesundheitswesens	-	-	-	-	-	-	-	-
87-88 DL von Heimen u.des Sozialwesens	-	-	-	-	-	-	-	-
90 Kreative, künstlerische und unterhaltende DL	-	-	-	4	-	-	-	-
91 DL von Bibliotheken und Museen	-	-	-	-	-	-	-	-
92 DL des Spiel-, Wett- und Lotteriewesens	-	-	-	-	-	-	-	-
93 DL des Sports, der Unterhaltung und der Erholung	-	-	-	0	-	-	-	-
94 DL v. Interessenvertretungen, Kirchen u.a.	-	-	-	-	-	-	-	-
95 Reparatur von EDV-Geräten und Gebrauchsgütern	-	-	-	15	0	-	-	-
96 Sonstige überwiegend persönliche DL	-	-	-	-	-	-	-	-
97 DL privater Haushalte mit Hauspersonal	-	-	-	-	-	-	-	-
Summe Intermediärverbrauch / Endnachfrage	702	4 034	1 336	4 359	1 179	878	12	1 043

current prices, mill. EUR

52	53	55-56	58	59	60	61	62-63	PRODUCTS / FINAL USES PRODUCTS
1	-	206	-	-	-	0	-	Products of agriculture, hunting and related services 01
-	-	0	-	-	-	-	-	Products of forestry, logging and related services 02
-	-	37	-	-	-	-	-	Fish and fishing products 03
0	0	1	0	0	-	0	0	Coal a.lignite; Crude petroleum a.natural gas; metal ores 05-07
0	-	-	-	-	-	-	-	Other mining a. quarrying prod.; mining support services 08-09
0	0	842	0	-	0	0	0	Food products 10
0	0	199	0	-	0	0	0	Beverages, Tobacco products 11-12
0	0	8	-	-	-	-	-	Textiles 13
6	-	5	1	0	0	-	0	Wearing apparel 14
3	-	11	2	0	0	-	0	Leather and related products 15
0	-	-	-	-	0	-	-	Wood and products of wood and cork 16
8	3	48	1	1	0	4	32	Paper and paper products 17
0	-	0	20	0	1	0	4	Printing and recording services 18
39	6	115	1	1	0	3	12	Coke and refined petroleum products 19
7	0	38	1	2	-	0	0	Chemicals and chemical products 20
-	-	-	-	-	-	-	-	Basic pharmaceutical products and preparations 21
20	1	10	6	0	0	2	9	Rubber and plastic products 22
0	-	-	-	-	-	-	-	Other non-metallic mineral products 23
0	-	-	-	-	-	-	-	Basic metals 24
9	0	78	4	0	-	1	0	Fabricated metal products, exc. machinery and equipment 25
-	-	-	-	34	8	463	200	Computer, electronic and optical products 26
0	-	10	-	-	0	25	9	Electrical equipment 27
1	1	-	-	-	-	-	1	Machinery and equipment n.e.c. 28
21	-	0	-	-	-	-	-	Motor vehicles, trailers and semi-trailers 29
-	-	-	-	-	-	-	-	Other transport equipment 30
-	-	-	-	-	-	-	-	Furniture 31
0	0	1	3	-	-	-	-	Other manufactured goods 32
0	1	0	2	0	-	-	0	Repair a.installation services of machinery a.equipment 33
0	-	0	0	-	-	-	0	Electricity, gas, steam and air conditioning 35
0	-	-	-	-	-	-	0	Natural water; water treatment and supply services 36
0	-	0	0	0	-	-	0	Sewerage, waste management a. remediation services 37-39
3	-	3	0	-	-	-	0	Buildings and building construction works 41
-	-	-	-	-	-	-	-	Constructions a.construction works for civil engineering 42
3	-	2	0	-	-	-	0	Specialised construction works 43
5	-	0	-	-	-	-	-	Wholesale- a. retail trade, repair of motor vehicles 45
0	1	64	4	0	-	-	7	Wholesale trade, exc. o.motor vehicles a. -cycles 46
-	-	-	-	-	-	-	-	Retail trade, exc. o.motor vehicles a. -cycles 47
13	0	16	18	0	0	2	0	Land transport services a. transport services via pipelines 49
0	-	0	0	-	-	-	0	Water transport services 50
7	9	8	2	2	2	3	7	Air transport services 51
90	0	7	0	0	0	0	0	Warehousing and support services for transportation 52
1	277	0	2	0	2	0	0	Postal and courier services 53
9	2	57	2	1	2	8	13	Accommod. services; food a.beverage serving services 55-56
2	1	4	23	0	1	5	20	Publishing activities 58
-	0	0	1	206	188	23	0	Audiovisual services 59
-	-	-	-	-	-	-	-	Programming and broadcasting services 60
0	-	0	0	-	10	546	15	Telecommunications services 61
0	8	3	38	4	-	72	1 496	Information technology serv., communication services 62-63
6	1	20	2	1	0	7	28	Financial services 64
0	-	0	0	0	-	-	0	Insurance, reinsurance and pension funding services 65
-	-	-	-	-	-	-	-	Services auxiliary to financial a. insurance services 66
0	-	0	0	2	1	1	6	Real estate services 68
3	1	2	1	3	0	0	7	Legal and accounting services 69
0	-	1	1	16	11	-	78	Serv. of head offices; management consulting service 70
31	-	0	0	-	-	-	0	Architectural and engineering services 71
-	-	-	-	-	-	-	-	Scientific research and development services 72
0	-	45	14	23	-	4	33	Advertising and market research services 73
1	-	0	1	2	2	1	7	Other prof., scientific, technical serv.; veterinary services 74-75
1	1	69	0	-	-	-	34	Rental and leasing services 77
1	-	1	0	4	3	2	13	Employment services 78
9	-	15	-	-	-	-	0	Travel agency, tour operator and related services 79
2	-	1	1	7	6	4	23	Other business support services 80-82
0	-	-	0	-	-	-	0	Public administration, defence, social security services 84
1	0	2	1	-	-	0	14	Education services 85
-	-	-	-	-	-	-	-	Human health services 86
-	-	-	-	-	-	-	-	Residential care services, social work services 87-88
-	-	13	2	11	27	2	-	Creative, arts and entertainment services 90
-	-	-	-	-	-	-	-	Library, archive, museum and other cultural services 91
-	-	-	-	-	-	-	-	Gambling and betting services 92
-	-	0	-	-	-	-	-	Sporting services, amusement and recreation services 93
-	-	-	-	-	-	-	-	Services furnished by membership organisations 94
0	-	0	-	-	-	-	1	Repair services of computers, pers. a. household goods 95
-	-	0	-	-	-	-	-	Other personal services 96
-	-	-	-	-	-	-	-	Services of households as employers of dom. personnel 97
307	313	1 946	154	324	266	1 181	2 070	Total intermediate consumption / final uses

Tabelle 3.3

Input-Output-Tabelle, Importe zu cif-Preisen

GÜTER / ENDNACHFRAGEKATEGORIEN GÜTER	64	65	66	68	69	70	71	72
				laufende Preise, Mio EUR				
01 Erz.d. Landwirtschaft u. Jagd; damit verbundene DL	0	-	-	0	-	-	-	0
02 Forstwirtschaftliche Erzeugnisse und DL	-	-	-	-	-	-	-	-
03 Fische u. Fischereierzeugnisse	-	-	-	-	-	-	-	-
05-07 Kohle; Erdöl u.Erdgas; Erze	0	0	0	1	0	-	0	-
08-09 Steine u.Erden; DL für den Bergbau	-	-	-	3	-	17	8	-
10 Nahrungs- und Futtermittel	1	1	0	0	0	0	-	0
11-12 Getränke, Tabakerzeugnisse	0	0	0	-	0	0	0	0
13 Textilien	0	0	0	0	0	-	2	12
14 Bekleidung	4	2	1	2	0	2	1	1
15 Leder und Lederwaren	9	5	2	2	2	9	0	0
16 Holz sowie Holz-, Kork- und Flechtwaren	-	-	-	0	0	0	3	-
17 Papier, Pappe und Waren daraus	24	9	9	11	3	52	17	75
18 Verlags- und Druckerzeugnisse	2	-	0	0	1	0	0	3
19 Kokereierzeugnisse und Mineralölerzeugnisse	8	2	2	36	4	17	11	13
20 Chemische Erzeugnisse	6	2	1	18	4	14	6	132
21 Pharmazeutische Erzeugnisse	-	-	-	-	-	-	-	30
22 Gummi- und Kunststoffwaren	19	12	5	17	2	15	28	30
23 Glas, Keramik, bearbeitete Steine und Erden	-	-	0	29	-	0	3	4
24 Metalle und Halbzeug daraus	-	-	-	0	-	-	3	-
25 Metallerzeugnisse	13	7	3	23	1	7	11	81
26 EDV-Geräte, elektronische und optische Erzeugnisse	-	-	-	-	-	0	36	11
27 Elektrische Ausrüstungen	1	2	0	7	0	0	37	0
28 Maschinen	-	0	-	0	-	-	103	-
29 Kraftwagen und Kraftwagenteile	-	-	-	-	-	1	1	-
30 Sonstige Fahrzeuge	-	-	-	-	-	-	-	-
31 Möbel	-	-	-	-	-	-	9	-
32 Waren a.n.g.	3	1	-	5	2	9	2	5
33 Reparatur u. Installation v. Maschinen u. Ausrüstungen	-	-	-	-	-	2	2	1
35 Energie und DL der Energieversorgung	0	-	-	0	0	0	0	0
36 Wasser und DL der Wasserversorgung	0	-	-	0	-	-	-	0
37-39 DL der Abwasser- u. Abfallentsorgung; Rückgewinnung	0	-	-	0	0	0	0	1
41 Gebäude und Hochbauarbeiten	-	-	-	19	-	2	13	0
42 Tiefbauten und Tiefbauarbeiten	-	-	-	-	-	-	-	-
43 Bauinstallations- u. sonst. Ausbauarbeiten	0	-	-	18	-	2	12	0
45 Kfz-Handel und -reparatur	-	-	-	-	-	-	-	-
46 Großhandelsleistungen (o. Kfz)	-	-	2	2	0	42	0	2
47 Einzelhandelsleistungen (o. Kfz)	-	-	-	-	-	-	-	-
49 Landverkehrsleist. u. Tranportleist. in Rohrfernleitungen	1	1	0	2	1	1	1	2
50 Schifffahrtsleistungen	0	0	-	0	0	0	1	0
51 Luftfahrtleistungen	18	36	2	4	10	55	10	19
52 Lagereileistungen, sonst. DL für den Verkehr	0	0	-	1	0	1	1	0
53 Post- und Kurierdienste	1	-	-	0	0	0	0	0
55-56 Beherbergungs- und Gastronomie-DL	37	52	2	12	14	73	18	27
58 DL des Verlagswesens	24	11	5	14	4	17	2	12
59 DL d. Filmherstellung, d. -vertriebs u. -verleihs; Kino-DL	-	-	-	-	-	0	-	0
60 Rundfunkveranstaltungsleistungen	-	-	-	-	-	-	-	-
61 Telekommunikationsdienstleistungen	0	-	-	0	-	0	0	0
62-63 DL d.Informationstechnologie; Informations-DL	48	-	16	20	0	217	9	48
64 Finanzdienstleistungen	551	20	74	26	4	32	7	7
65 DL v.Versicherungen und Pensionskassen	1	390	-	3	-	6	-	0
66 Mit Finanz- u.Versicherungsleist. verb. DL	-	1	75	-	-	-	-	-
68 DL des Grundstücks- und Wohnungswesens	3	0	1	21	1	0	1	2
69 Rechts-, Steuerberatungs- und Wirtschaftsprüfungs-DL	31	0	2	13	116	92	6	5
70 DL d. Unternehmensführung u. -beratung	63	10	6	2	0	627	7	13
71 DL von Architektur- und Ingenieurbüros	-	-	-	7	0	47	239	53
72 Forschungs- und Entwicklungs-DL	-	-	-	-	-	-	-	181
73 Werbe- und Marktforschungs-DL	19	-	1	11	0	186	-	7
74-75 Sonst. freiberufl., wiss. u. techn. DL; DL d. Veterinärwesens	4	0	1	1	1	2	1	4
77 DL der Vermietung v. beweglichen Sachen	0	-	-	0	0	21	1	9
78 DL der Arbeitskräfteüberlassung	7	-	2	0	2	0	2	9
79 Reisebüro- und Reiseveranstaltungs-DL	-	-	-	-	-	0	-	0
80-82 Wirtschaftliche Dienstleistungen a.n.g.	13	-	3	0	3	0	4	7
84 DL der öffentl. Verwaltung, Verteidigung u. Sozialvers.	0	-	-	0	0	0	0	0
85 Erziehungs- und Unterrichtsdienstleistungen	4	0	0	0	1	15	0	6
86 DL des Gesundheitswesens	-	-	-	-	-	-	-	3
87-88 DL von Heimen u.des Sozialwesens	-	-	-	-	-	-	-	-
90 Kreative, künstlerische und unterhaltende DL	-	-	-	-	-	-	-	-
91 DL von Bibliotheken und Museen	-	-	-	-	-	-	-	-
92 DL des Spiel-, Wett- und Lotteriewesens	-	-	-	-	-	-	-	-
93 DL des Sports, der Unterhaltung und der Erholung	0	-	-	-	-	-	-	0
94 DL v. Interessenvertretungen, Kirchen u.a.	-	-	-	-	-	-	-	-
95 Reparatur von EDV-Geräten und Gebrauchsgütern	0	-	-	-	-	-	-	0
96 Sonstige überwiegend persönliche DL	-	-	-	-	-	-	-	-
97 DL privater Haushalte mit Hauspersonal	-	-	-	-	-	-	-	-
Summe Intermediärverbrauch / Endnachfrage	916	565	214	331	177	1 585	619	814

73	74-75	77	78	79	80-82	84	85	PRODUCTS / FINAL USES PRODUCTS
			current prices, mill. EUR					
-	-	-	-	-	19	1	2	Products of agriculture, hunting and related services 01
-	-	-	-	-	1	0	0	Products of forestry, logging and related services 02
-	-	-	-	-	-	-	-	Fish and fishing products 03
0	0	0	0	-	1	2	2	Coal a.lignite; Crude petroleum a.natural gas; metal ores 05-07
-	-	-	-	-	3	13	-	Other mining a. quarrying prod.; mining support services 08-09
-	0	0	0	-	0	13	25	Food products 10
0	0	-	0	-	0	1	3	Beverages, Tobacco products 11-12
-	3	0	-	0	9	1	-	Textiles 13
0	1	1	2	0	1	9	3	Wearing apparel 14
1	1	1	1	2	2	10	2	Leather and related products 15
-	1	-	-	-	4	11	0	Wood and products of wood and cork 16
34	11	8	6	2	33	80	4	Paper and paper products 17
9	0	2	0	0	3	8	0	Printing and recording services 18
4	5	20	4	6	22	104	94	Coke and refined petroleum products 19
2	15	2	0	0	51	17	0	Chemicals and chemical products 20
-	22	-	-	-	-	6	-	Basic pharmaceutical products and preparations 21
12	12	11	3	1	32	17	7	Rubber and plastic products 22
-	2	-	-	-	7	15	-	Other non-metallic mineral products 23
-	0	-	-	-	-	1	-	Basic metals 24
2	1	2	0	0	8	66	20	Fabricated metal products, exc. machinery and equipment 25
-	-	2	-	-	-	3	-	Computer, electronic and optical products 26
3	-	0	0	0	5	21	6	Electrical equipment 27
-	0	22	-	-	0	1	-	Machinery and equipment n.e.c. 28
-	-	0	-	-	5	5	-	Motor vehicles, trailers and semi-trailers 29
-	-	0	-	-	-	-	-	Other transport equipment 30
-	-	-	-	-	-	-	-	Furniture 31
1	28	1	-	-	26	7	8	Other manufactured goods 32
1	-	20	-	-	-	0	-	Repair a.installation services of machinery a.equipment 33
-	-	0	0	-	0	3	0	Electricity, gas, steam and air conditioning 35
-	-	-	0	-	-	0	-	Natural water; water treatment and supply services 36
0	-	4	0	-	1	0	-	Sewerage, waste management a. remediation services 37-39
-	0	1	2	-	0	0	-	Buildings and building construction works 41
-	-	-	-	-	-	-	-	Constructions a.construction works for civil engineering 42
-	0	13	4	-	0	3	0	Specialised construction works 43
-	-	2	-	-	5	-	-	Wholesale- a. retail trade, repair of motor vehicles 45
2	-	20	-	-	6	-	2	Wholesale trade, exc. o.motor vehicles a. -cycles 46
-	-	-	-	-	-	-	-	Retail trade, exc. o.motor vehicles a. -cycles 47
1	0	1	0	7	2	9	6	Land transport services a. transport services via pipelines 49
2	0	0	0	38	-	1	0	Water transport services 50
4	2	11	2	109	5	27	6	Air transport services 51
0	0	13	0	1	2	0	1	Warehousing and support services for transportation 52
2	1	0	0	0	1	1	-	Postal and courier services 53
4	2	9	3	714	7	42	22	Accommod. services; food a.beverage serving services 55-56
21	3	6	2	10	7	39	29	Publishing activities 58
49	3	4	-	-	-	-	0	Audiovisual services 59
-	-	-	-	-	-	-	-	Programming and broadcasting services 60
-	-	0	0	-	0	1	-	Telecommunications services 61
11	1	47	4	1	12	0	-	Information technology serv., communication services 62-63
4	2	7	5	1	7	191	78	Financial services 64
-	1	-	-	-	0	-	-	Insurance, reinsurance and pension funding services 65
-	-	-	-	-	-	-	-	Services auxiliary to financial a. insurance services 66
1	0	3	0	0	0	11	0	Real estate services 68
1	7	10	1	0	3	1	-	Legal and accounting services 69
15	5	27	1	-	1	-	-	Serv. of head offices; management consulting service 70
0	-	4	10	-	29	-	-	Architectural and engineering services 71
-	-	-	-	-	-	-	-	Scientific research and development services 72
392	19	23	-	-	27	-	-	Advertising and market research services 73
1	47	4	-	0	-	-	2	Other prof., scientific, technical serv.; veterinary services 74-75
2	2	195	3	16	8	6	-	Rental and leasing services 77
1	0	8	38	1	0	0	-	Employment services 78
-	1	-	-	12	0	0	-	Travel agency, tour operator and related services 79
2	0	13	0	1	64	2	-	Other business support services 80-82
-	-	-	0	-	-	58	-	Public administration, defence, social security services 84
-	0	-	-	-	0	-	8	Education services 85
-	-	-	-	-	-	-	-	Human health services 86
-	-	-	-	-	-	-	-	Residential care services, social work services 87-88
-	-	-	-	4	-	-	0	Creative, arts and entertainment services 90
-	-	-	-	-	-	-	-	Library, archive, museum and other cultural services 91
-	-	-	-	-	-	-	-	Gambling and betting services 92
-	-	-	-	-	-	-	-	Sporting services, amusement and recreation services 93
-	-	-	-	-	-	-	-	Services furnished by membership organisations 94
-	-	-	-	-	-	0	-	Repair services of computers, pers. a. household goods 95
-	-	-	-	-	-	-	-	Other personal services 96
-	-	-	-	-	-	-	-	Services of households as employers of dom. personnel 97
583	200	519	91	929	416	807	332	Total intermediate consumption / final uses

Tabelle 3.3

Input-Output-Tabelle, Importe zu cif-Preisen

GÜTER / ENDNACHFRAGEKATEGORIEN GÜTER	86	87-88	90	91	92	93	94	95
				laufende Preise, Mio EUR				
01 Erz.d. Landwirtschaft u. Jagd; damit verbundene DL	3	11	-	0	-	0	-	-
02 Forstwirtschaftliche Erzeugnisse und DL	-	-	-	0	-	0	-	-
03 Fische u. Fischereierzeugnisse	-	-	-	-	-	-	-	-
05-07 Kohle; Erdöl u.Erdgas; Erze	1	1	0	0	0	0	1	-
08-09 Steine u.Erden; DL für den Bergbau	0	-	0	-	-	-	-	-
10 Nahrungs- und Futtermittel	39	101	0	0	0	0	0	-
11-12 Getränke, Tabakerzeugnisse	4	14	0	-	-	0	0	-
13 Textilien	18	3	1	0	0	0	-	3
14 Bekleidung	20	13	1	0	0	1	2	1
15 Leder und Lederwaren	10	12	1	0	0	1	4	10
16 Holz sowie Holz-, Kork- und Flechtwaren	1	-	1	-	-	-	-	1
17 Papier, Pappe und Waren daraus	49	33	4	1	4	1	12	1
18 Verlags- und Druckerzeugnisse	-	0	0	0	0	0	0	-
19 Kokereierzeugnisse und Mineralölerzeugnisse	111	53	5	3	4	18	34	0
20 Chemische Erzeugnisse	228	20	2	0	2	4	4	1
21 Pharmazeutische Erzeugnisse	824	21	-	-	-	-	-	-
22 Gummi- und Kunststoffwaren	173	23	2	1	2	3	7	14
23 Glas, Keramik, bearbeitete Steine und Erden	11	-	0	-	-	-	-	-
24 Metalle und Halbzeug daraus	-	-	-	-	-	-	-	-
25 Metallerzeugnisse	20	14	2	1	3	3	10	9
26 EDV-Geräte, elektronische und optische Erzeugnisse	41	-	-	-	-	-	0	50
27 Elektrische Ausrüstungen	12	3	0	0	1	0	8	36
28 Maschinen	-	-	-	-	-	-	-	10
29 Kraftwagen und Kraftwagenteile	-	-	-	-	-	-	14	-
30 Sonstige Fahrzeuge	-	-	-	-	-	-	-	3
31 Möbel	-	-	-	-	-	-	-	2
32 Waren a.n.g.	373	12	0	0	1	0	1	2
33 Reparatur u. Installation v. Maschinen u. Ausrüstungen	5	1	-	0	0	1	1	1
35 Energie und DL der Energieversorgung	0	-	0	0	-	0	-	-
36 Wasser und DL der Wasserversorgung	-	-	-	-	-	-	-	-
37-39 DL der Abwasser- u. Abfallentsorgung; Rückgewinnung	0	-	-	-	-	0	-	-
41 Gebäude und Hochbauarbeiten	1	0	-	-	-	0	-	-
42 Tiefbauten und Tiefbauarbeiten	-	-	-	-	-	-	-	-
43 Bauinstallations- u. sonst. Ausbauarbeiten	1	0	0	0	-	0	-	-
45 Kfz-Handel und -reparatur	-	-	-	-	-	-	-	-
46 Großhandelsleistungen (o. Kfz)	-	-	0	0	31	1	0	-
47 Einzelhandelsleistungen (o. Kfz)	-	-	-	-	-	-	-	-
49 Landverkehrsleist. u. Tranportleist. in Rohrfernleitungen	8	3	0	0	-	0	1	1
50 Schifffahrtsleistungen	1	0	0	0	-	0	-	-
51 Luftfahrtleistungen	16	3	1	1	1	2	8	1
52 Lagereileistungen, sonst. DL für den Verkehr	9	2	0	0	-	0	0	1
53 Post- und Kurierdienste	0	0	0	-	-	0	0	-
55-56 Beherbergungs- und Gastronomie-DL	23	12	1	1	1	3	12	3
58 DL des Verlagswesens	9	2	1	4	2	2	4	0
59 DL d. Filmherstellung, d. -vertriebs u. -verleihs; Kino-DL	0	0	0	1	-	4	-	-
60 Rundfunkveranstaltungsleistungen	-	-	-	-	-	-	-	-
61 Telekommunikationsdienstleistungen	0	-	0	-	-	0	-	-
62-63 DL d.Informationstechnologie; Informations-DL	0	-	-	0	2	2	-	-
64 Finanzdienstleistungen	19	7	1	0	4	3	2	1
65 DL v.Versicherungen und Pensionskassen	-	-	-	-	-	0	-	-
66 Mit Finanz- u.Versicherungsleist. verb. DL	-	-	-	-	-	-	-	-
68 DL des Grundstücks- und Wohnungswesens	0	0	0	0	0	1	0	-
69 Rechts-, Steuerberatungs- und Wirtschaftsprüfungs-DL	0	0	0	0	3	1	0	-
70 DL d. Unternehmensführung u. -beratung	-	0	1	-	5	7	3	-
71 DL von Architektur- und Ingenieurbüros	2	0	-	-	-	0	-	-
72 Forschungs- und Entwicklungs-DL	-	-	-	-	-	-	-	-
73 Werbe- und Marktforschungs-DL	-	0	1	0	-	38	0	-
74-75 Sonst. freiberufl., wiss. u. techn. DL; DL d. Veterinärwesens	-	0	0	-	0	1	1	2
77 DL der Vermietung v. beweglichen Sachen	1	0	0	0	-	2	-	-
78 DL der Arbeitskräfteüberlassung	0	0	0	0	1	2	1	-
79 Reisebüro- und Reiseveranstaltungs-DL	-	-	-	-	-	-	-	-
80-82 Wirtschaftliche Dienstleistungen a.n.g.	0	0	0	0	1	4	2	-
84 DL der öffentl. Verwaltung, Verteidigung u. Sozialvers.	-	-	0	-	-	0	-	-
85 Erziehungs- und Unterrichtsdienstleistungen	0	0	-	-	-	0	1	-
86 DL des Gesundheitswesens	4	0	-	-	-	-	-	-
87-88 DL von Heimen u.des Sozialwesens	-	-	-	-	-	-	-	-
90 Kreative, künstlerische und unterhaltende DL	-	-	84	0	-	0	-	-
91 DL von Bibliotheken und Museen	-	-	-	1	-	-	-	-
92 DL des Spiel-, Wett- und Lotteriewesens	-	-	-	-	-	-	-	-
93 DL des Sports, der Unterhaltung und der Erholung	-	-	-	-	-	28	-	-
94 DL v. Interessenvertretungen, Kirchen u.a.	-	-	-	-	-	-	-	-
95 Reparatur von EDV-Geräten und Gebrauchsgütern	-	-	-	-	-	-	-	5
96 Sonstige überwiegend persönliche DL	-	-	-	-	-	-	-	-
97 DL privater Haushalte mit Hauspersonal	-	-	-	-	-	-	-	-
Summe Intermediärverbrauch / Endnachfrage	2 035	365	114	17	68	136	133	158

Input-output table, imports at cif-prices

Table 3.3

96	97	Summe /Total	Konsumausgaben / Final consumption expenditure: Private Haushalte / by households	Staat / by government	Private Organisationen ohne Erwerbszweck / by NPISH	PRODUCTS / FINAL USES: PRODUCTS
		current prices, mill. EUR				
-	-	1 560	1 202	-	-	Products of agriculture, hunting and related services 01
-	-	689	53	-	-	Products of forestry, logging and related services 02
-	-	51	37	-	-	Fish and fishing products 03
1	-	5 735	14	-	-	Coal a.lignite; Crude petroleum a.natural gas; metal ores 05-07
-	-	406	8	-	-	Other mining a. quarrying prod.; mining support services 08-09
0	-	2 983	4 045	-	-	Food products 10
0	-	416	729	-	-	Beverages, Tobacco products 11-12
5	-	881	401	-	-	Textiles 13
2	-	210	3 724	-	-	Wearing apparel 14
1	-	545	1 066	-	-	Leather and related products 15
-	-	1 261	80	-	-	Wood and products of wood and cork 16
14	-	2 232	249	-	-	Paper and paper products 17
0	-	114	-	-	-	Printing and recording services 18
13	-	2 540	1 425	-	-	Coke and refined petroleum products 19
40	-	10 764	1 173	-	-	Chemicals and chemical products 20
-	-	1 502	902	1 615	-	Basic pharmaceutical products and preparations 21
16	-	3 066	509	-	-	Rubber and plastic products 22
-	-	1 559	135	-	-	Other non-metallic mineral products 23
-	-	7 852	4	-	-	Basic metals 24
1	-	4 322	316	-	-	Fabricated metal products, exc. machinery and equipment 25
-	-	3 194	1 517	29	-	Computer, electronic and optical products 26
17	-	4 181	820	-	-	Electrical equipment 27
-	-	7 913	236	-	-	Machinery and equipment n.e.c. 28
-	-	3 757	2 676	-	-	Motor vehicles, trailers and semi-trailers 29
-	-	865	292	10	-	Other transport equipment 30
-	-	231	926	-	-	Furniture 31
19	-	816	1 138	171	-	Other manufactured goods 32
1	-	1 576	-	-	-	Repair a.installation services of machinery a.equipment 33
-	-	1 324	-	-	-	Electricity, gas, steam and air conditioning 35
-	-	0	-	-	-	Natural water; water treatment and supply services 36
0	-	1 141	18	-	-	Sewerage, waste management a. remediation services 37-39
-	-	244	-	-	-	Buildings and building construction works 41
-	-	121	-	-	-	Constructions a.construction works for civil engineering 42
-	-	327	-	-	-	Specialised construction works 43
-	-	75	-	-	-	Wholesale- a. retail trade, repair of motor vehicles 45
4	-	1 078	-	-	-	Wholesale trade, exc. o.motor vehicles a. -cycles 46
-	-	-	-	-	-	Retail trade, exc. o.motor vehicles a. -cycles 47
1	-	1 803	128	8	-	Land transport services a. transport services via pipelines 49
-	-	803	8	0	-	Water transport services 50
2	-	739	12	1	-	Air transport services 51
0	-	1 470	72	5	-	Warehousing and support services for transportation 52
0	-	303	-	-	-	Postal and courier services 53
4	-	1 686	-	-	-	Accommod. services; food a.beverage serving services 55-56
2	-	789	667	15	-	Publishing activities 58
-	-	497	158	-	-	Audiovisual services 59
-	-	-	-	-	-	Programming and broadcasting services 60
-	-	573	19	-	-	Telecommunications services 61
1	-	2 522	37	-	-	Information technology serv., communication services 62-63
3	-	1 492	9	-	-	Financial services 64
0	-	426	190	-	-	Insurance, reinsurance and pension funding services 65
-	-	76	-	-	-	Services auxiliary to financial a. insurance services 66
0	-	137	-	-	-	Real estate services 68
-	-	486	-	-	-	Legal and accounting services 69
1	-	1 721	-	-	-	Serv. of head offices; management consulting service 70
-	-	1 149	-	-	-	Architectural and engineering services 71
-	-	181	-	-	-	Scientific research and development services 72
0	-	2 177	-	-	-	Advertising and market research services 73
1	-	181	-	-	-	Other prof., scientific, technical serv.; veterinary services 74-75
-	-	914	-	-	-	Rental and leasing services 77
1	-	270	-	-	-	Employment services 78
1	-	84	6	-	-	Travel agency, tour operator and related services 79
1	-	470	-	-	-	Other business support services 80-82
-	-	58	-	-	-	Public administration, defence, social security services 84
-	-	91	1	-	-	Education services 85
-	-	8	-	153	-	Human health services 86
-	-	-	360	-	-	Residential care services, social work services 87-88
-	-	147	-	-	-	Creative, arts and entertainment services 90
-	-	1	-	-	-	Library, archive, museum and other cultural services 91
-	-	-	1	-	-	Gambling and betting services 92
-	-	29	-	-	-	Sporting services, amusement and recreation services 93
-	-	-	-	-	-	Services furnished by membership organisations 94
-	-	21	-	-	-	Repair services of computers, pers. a. household goods 95
2	-	2	48	-	-	Other personal services 96
-	-	-	-	-	-	Services of households as employers of dom. personnel 97
154	-	96 833	25 413	2 009	-	Total intermediate consumption / final uses

Tabelle 3.3

Input-Output-Tabelle, Importe zu cif-Preisen

GÜTER / ENDNACHFRAGEKATEGORIEN GÜTER	Wohnbauten / Dwellings	Bruttoanlageinvestitionen / Gross fixed capital formation Sonstige Bauten / Other buildings and structures	Ausrüstungen / Machinery	Fahrzeuge / Transport equipment	Übrige Bruttoanlageinvestitionen / Other GFCF (1)
			laufende Preise, Mio EUR		
01 Erz.d. Landwirtschaft u. Jagd; damit verbundene DL	21	25	-	-	26
02 Forstwirtschaftliche Erzeugnisse und DL	-	-	-	-	-
03 Fische u. Fischereierzeugnisse	-	-	-	-	-
05-07 Kohle; Erdöl u.Erdgas; Erze	-	-	-	-	-
08-09 Steine u.Erden; DL für den Bergbau	11	-	-	-	-
10 Nahrungs- und Futtermittel	-	-	-	-	-
11-12 Getränke, Tabakerzeugnisse	-	-	-	-	-
13 Textilien	-	-	163	-	-
14 Bekleidung	-	-	4	-	-
15 Leder und Lederwaren	-	-	-	-	-
16 Holz sowie Holz-, Kork- und Flechtwaren	67	12	6	-	-
17 Papier, Pappe und Waren daraus	-	-	-	-	-
18 Verlags- und Druckerzeugnisse	-	-	-	-	-
19 Kokereierzeugnisse und Mineralölerzeugnisse	-	-	-	-	-
20 Chemische Erzeugnisse	29	-	-	-	-
21 Pharmazeutische Erzeugnisse	-	-	-	-	-
22 Gummi- und Kunststoffwaren	63	11	93	9	-
23 Glas, Keramik, bearbeitete Steine und Erden	104	45	84	-	-
24 Metalle und Halbzeug daraus	-	25	26	-	-
25 Metallerzeugnisse	42	59	153	-	-
26 EDV-Geräte, elektronische und optische Erzeugnisse	-	-	2 212	-	-
27 Elektrische Ausrüstungen	14	16	628	-	-
28 Maschinen	19	24	3 986	72	-
29 Kraftwagen und Kraftwagenteile	-	-	-	3 874	-
30 Sonstige Fahrzeuge	-	16	53	440	-
31 Möbel	-	-	607	-	-
32 Waren a.n.g.	-	-	267	-	-
33 Reparatur u. Installation v. Maschinen u. Ausrüstungen	-	-	-	-	-
35 Energie und DL der Energieversorgung	-	-	-	-	-
36 Wasser und DL der Wasserversorgung	-	-	-	-	-
37-39 DL der Abwasser- u. Abfallentsorgung; Rückgewinnung	-	-	-	-	-
41 Gebäude und Hochbauarbeiten	-	-	-	-	-
42 Tiefbauten und Tiefbauarbeiten	-	-	-	-	-
43 Bauinstallations- u. sonst. Ausbauarbeiten	-	-	-	-	-
45 Kfz-Handel und -reparatur	-	-	-	-	-
46 Großhandelsleistungen (o. Kfz)	-	-	-	-	-
47 Einzelhandelsleistungen (o. Kfz)	-	-	-	-	-
49 Landverkehrsleist. u. Tranportleist. in Rohrfernleitungen	9	2	30	15	1
50 Schifffahrtsleistungen	1	0	0	-	-
51 Luftfahrtleistungen	0	0	2	-	1
52 Lagereileistungen, sonst. DL für den Verkehr	4	2	20	9	0
53 Post- und Kurierdienste	-	-	-	-	-
55-56 Beherbergungs- und Gastronomie-DL	-	-	-	-	-
58 DL des Verlagswesens	-	-	-	-	217
59 DL d. Filmherstellung, d. -vertriebs u. -verleihs; Kino-DL	-	-	-	-	-
60 Rundfunkveranstaltungsleistungen	-	-	-	-	-
61 Telekommunikationsdienstleistungen	-	-	-	-	-
62-63 DL d.Informationstechnologie; Informations-DL	-	-	-	-	370
64 Finanzdienstleistungen	-	-	-	-	-
65 DL v.Versicherungen und Pensionskassen	-	-	-	-	-
66 Mit Finanz- u.Versicherungsleist. verb. DL	-	-	-	-	-
68 DL des Grundstücks- und Wohnungswesens	-	-	-	-	-
69 Rechts-, Steuerberatungs- und Wirtschaftsprüfungs-DL	-	-	-	-	-
70 DL d. Unternehmensführung u. -beratung	-	-	-	-	-
71 DL von Architektur- und Ingenieurbüros	-	-	-	-	-
72 Forschungs- und Entwicklungs-DL	-	-	-	-	617
73 Werbe- und Marktforschungs-DL	-	-	-	-	-
74-75 Sonst. freiberufl., wiss. u. techn. DL; DL d. Veterinärwesens	-	-	-	-	-
77 DL der Vermietung v. beweglichen Sachen	-	-	-	-	-
78 DL der Arbeitskräfteüberlassung	-	-	-	-	-
79 Reisebüro- und Reiseveranstaltungs-DL	-	-	-	-	-
80-82 Wirtschaftliche Dienstleistungen a.n.g.	-	-	-	-	-
84 DL der öffentl. Verwaltung, Verteidigung u. Sozialvers.	-	-	-	-	-
85 Erziehungs- und Unterrichtsdienstleistungen	-	-	-	-	-
86 DL des Gesundheitswesens	-	-	-	-	-
87-88 DL von Heimen u.des Sozialwesens	-	-	-	-	-
90 Kreative, künstlerische und unterhaltende DL	-	-	-	-	-
91 DL von Bibliotheken und Museen	-	-	-	-	-
92 DL des Spiel-, Wett- und Lotteriewesens	-	-	-	-	-
93 DL des Sports, der Unterhaltung und der Erholung	-	-	-	-	-
94 DL v. Interessenvertretungen, Kirchen u.a.	-	-	-	-	-
95 Reparatur von EDV-Geräten und Gebrauchsgütern	-	-	-	-	-
96 Sonstige überwiegend persönliche DL	-	-	-	-	-
97 DL privater Haushalte mit Hauspersonal	-	-	-	-	-
Summe Intermediärverbrauch / Endnachfrage	384	238	8 332	4 420	1 232

(1) Immaterielle Anlagegüter sowie Nutztiere und Nutzpflanzungen / Intangible fixed assets and cultivated assets, e.g. trees and livestock

Input-output table, imports at cif-prices

Table 3.3

Nettozugang an Wertsachen / Changes in valuables	Lagerveränderungen / Changes in inventories	Exporte / Exports	davon: Exporte, EU / of which: Exports, EU	Endnachfrage Summe / Total final uses	Gesamtverwendung / Total use	PRODUCTS / FINAL USES PRODUCTS
		current prices, mill. EUR				
-	4	80	59	1 358	2 918	Products of agriculture, hunting and related services 01
-	9	0	0	62	751	Products of forestry, logging and related services 02
-	0	1	1	38	89	Fish and fishing products 03
-	30	268	268	312	6 046	Coal a.lignite; Crude petroleum a.natural gas; metal ores 05-07
-	2	9	8	30	436	Other mining a. quarrying prod.; mining support services 08-09
-	7	272	233	4 324	7 307	Food products 10
-	7	12	6	748	1 164	Beverages, Tobacco products 11-12
-	4	117	91	685	1 566	Textiles 13
-	4	614	542	4 346	4 556	Wearing apparel 14
-	5	253	212	1 324	1 869	Leather and related products 15
-	44	83	54	291	1 552	Wood and products of wood and cork 16
-	14	127	114	390	2 622	Paper and paper products 17
-	0	-	-	0	114	Printing and recording services 18
-	53	289	273	1 767	4 307	Coke and refined petroleum products 19
-	35	1 065	784	2 302	13 067	Chemicals and chemical products 20
-	14	857	501	3 389	4 890	Basic pharmaceutical products and preparations 21
-	16	1 003	796	1 705	4 771	Rubber and plastic products 22
-	6	263	154	637	2 196	Other non-metallic mineral products 23
669	51	367	259	1 143	8 995	Basic metals 24
-	11	1 131	842	1 711	6 034	Fabricated metal products, exc. machinery and equipment 25
-	25	1 837	1 166	5 620	8 814	Computer, electronic and optical products 26
-	26	1 590	1 198	3 094	7 275	Electrical equipment 27
-	44	2 135	1 275	6 516	14 429	Machinery and equipment n.e.c. 28
-	281	2 515	1 705	9 346	13 103	Motor vehicles, trailers and semi-trailers 29
-	16	371	137	1 199	2 064	Other transport equipment 30
-	1	33	25	1 567	1 797	Furniture 31
304	6	770	517	2 656	3 472	Other manufactured goods 32
-	-	-	-	-	1 576	Repair a.installation services of machinery a.equipment 33
-	-	-	-	-	1 324	Electricity, gas, steam and air conditioning 35
-	-	-	-	-	0	Natural water; water treatment and supply services 36
-	5	429	365	452	1 592	Sewerage, waste management a. remediation services 37-39
-	-	-	-	-	244	Buildings and building construction works 41
-	-	-	-	-	121	Constructions a.construction works for civil engineering 42
-	-	-	-	-	327	Specialised construction works 43
-	-	-	-	-	75	Wholesale- a. retail trade, repair of motor vehicles 45
-	-	-	-	-	1 078	Wholesale trade, exc. o.motor vehicles a. -cycles 46
-	-	-	-	-	-	Retail trade, exc. o.motor vehicles a. -cycles 47
1	5	3 556	3 056	3 755	5 558	Land transport services a. transport services via pipelines 49
-	0	441	247	450	1 252	Water transport services 50
0	0	211	91	227	966	Air transport services 51
0	4	772	604	889	2 359	Warehousing and support services for transportation 52
-	-	-	-	-	303	Postal and courier services 53
-	-	-	-	-	1 686	Accommod. services; food a.beverage serving services 55-56
-	2	-	-	901	1 690	Publishing activities 58
-	0	198	149	356	853	Audiovisual services 59
-	-	-	-	-	-	Programming and broadcasting services 60
-	-	-	-	19	592	Telecommunications services 61
-	-	-	-	407	2 929	Information technology serv., communication services 62-63
-	-	-	-	9	1 501	Financial services 64
-	-	-	-	190	616	Insurance, reinsurance and pension funding services 65
-	-	-	-	-	76	Services auxiliary to financial a. insurance services 66
-	-	-	-	-	137	Real estate services 68
-	-	-	-	-	486	Legal and accounting services 69
-	-	-	-	-	1 721	Serv. of head offices; management consulting service 70
-	-	-	-	-	1 149	Architectural and engineering services 71
-	-	-	-	617	799	Scientific research and development services 72
-	-	-	-	-	2 177	Advertising and market research services 73
-	-	-	-	-	181	Other prof., scientific, technical serv.; veterinary services 74-75
-	-	-	-	-	914	Rental and leasing services 77
-	-	-	-	-	270	Employment services 78
-	-	-	-	6	90	Travel agency, tour operator and related services 79
-	-	-	-	-	470	Other business support services 80-82
-	-	-	-	-	58	Public administration, defence, social security services 84
-	-	-	-	1	92	Education services 85
-	-	-	-	153	161	Human health services 86
-	-	-	-	360	360	Residential care services, social work services 87-88
36	-	111	35	147	294	Creative, arts and entertainment services 90
89	-	-	-	89	90	Library, archive, museum and other cultural services 91
-	-	-	-	1	1	Gambling and betting services 92
-	-	-	-	-	29	Sporting services, amusement and recreation services 93
-	-	-	-	-	-	Services furnished by membership organisations 94
-	-	-	-	-	21	Repair services of computers, pers. a. household goods 95
-	-	-	-	48	51	Other personal services 96
-	-	-	-	-	-	Services of households as employers of dom. personnel 97
1 099	729	21 781	15 767	65 639	162 473	Total intermediate consumption / final uses

Q: STATISTIK AUSTRIA / S: STATISTICS AUSTRIA

Tabelle 4
Input-Output-Multiplikatoren

MULTIPLIKATOR GÜTER	Produktionsmultiplikator (heimische Produktion und Importe) / Production multiplier (domestic production and imports	Produktionsmultiplikator (heimische Produktion) / Production multiplier (domestic production)	Importmultiplikator / Import multiplier
01 Erz.d. Landwirtschaft u. Jagd; damit verbundene DL	2,6437	1,8635	0,2800
02 Forstwirtschaftliche Erzeugnisse und DL	2,0420	1,8708	0,0677
03 Fische u. Fischereierzeugnisse	2,6988	1,7123	0,3561
05-07 Kohle; Erdöl u.Erdgas; Erze	1,7173	1,3724	0,1497
08-09 Steine u.Erden; DL für den Bergbau	2,5977	1,9674	0,2486
10 Nahrungs- und Futtermittel	2,9477	1,9488	0,3680
11-12 Getränke, Tabakerzeugnisse	2,7600	1,7536	0,3916
13 Textilien	2,8476	1,5594	0,4343
14 Bekleidung	2,7670	1,3860	0,5016
15 Leder und Lederwaren	3,1705	1,2789	0,6229
16 Holz sowie Holz-, Kork- und Flechtwaren	2,8906	1,9575	0,3714
17 Papier, Pappe und Waren daraus	2,7813	1,7538	0,3876
18 Verlags- und Druckerzeugnisse	2,6061	1,5341	0,4063
19 Kokereierzeugnisse und Mineralölerzeugnisse	2,7078	1,3675	0,7154
20 Chemische Erzeugnisse	3,5862	1,4721	0,6511
21 Pharmazeutische Erzeugnisse	2,3836	1,3602	0,4004
22 Gummi- und Kunststoffwaren	2,9116	1,4706	0,4575
23 Glas, Keramik, bearbeitete Steine und Erden	2,5758	1,7265	0,3238
24 Metalle und Halbzeug daraus	2,9608	1,6569	0,5074
25 Metallerzeugnisse	2,6227	1,6690	0,3512
26 EDV-Geräte, elektronische und optische Erzeugnisse	2,5263	1,3115	0,4591
27 Elektrische Ausrüstungen	2,4635	1,3026	0,4456
28 Maschinen	2,6879	1,4875	0,4581
29 Kraftwagen und Kraftwagenteile	3,2788	1,3705	0,6626
30 Sonstige Fahrzeuge	2,8199	1,4532	0,4961
31 Möbel	2,3877	1,5831	0,3078
32 Waren a.n.g.	2,9483	1,3617	0,5565
33 Reparatur u. Installation v. Maschinen u. Ausrüstungen	2,3680	1,5172	0,3392
35 Energie und DL der Energieversorgung	3,5568	2,6908	0,3634
36 Wasser und DL der Wasserversorgung	1,9846	1,6590	0,1261
37-39 DL der Abwasser- u. Abfallentsorgung; Rückgewinnung	2,2240	1,9835	0,1015
41 Gebäude und Hochbauarbeiten	2,4317	1,9920	0,1688
42 Tiefbauten und Tiefbauarbeiten	3,0004	2,3860	0,2386
43 Bauinstallations- u. sonst. Ausbauarbeiten	2,3733	1,6600	0,2721
45 Kfz-Handel und -reparatur	2,2128	1,5495	0,2421
46 Großhandelsleistungen (o. Kfz)	1,8533	1,4607	0,1764
47 Einzelhandelsleistungen (o. Kfz)	1,7576	1,5234	0,0991
49 Landverkehrsleist. u. Tranportleist. in Rohrfernleitungen	1,9374	1,6291	0,1249
50 Schifffahrtsleistungen	2,4709	1,9913	0,2114
51 Luftfahrtleistungen	2,6458	1,6528	0,4617
52 Lagereileistungen, sonst. DL für den Verkehr	1,7742	1,5861	0,0793
53 Post- und Kurierdienste	1,9640	1,5847	0,1833
55-56 Beherbergungs- und Gastronomie-DL	1,8431	1,4808	0,1387
58 DL des Verlagswesens	2,4198	1,8932	0,2106
59 DL d. Filmherstellung, d. -vertriebs u. -verleihs; Kino-DL	2,4791	1,6892	0,3325
60 Rundfunkveranstaltungsleistungen	2,2454	1,5813	0,2871
61 Telekommunikationsdienstleistungen	2,1846	1,5433	0,2757
62-63 DL d.Informationstechnologie; Informations-DL	1,9535	1,5441	0,1975
64 Finanzdienstleistungen	1,8308	1,5900	0,1135
65 DL v.Versicherungen und Pensionskassen	2,1364	1,7890	0,1568
66 Mit Finanz- u.Versicherungsleist. verb. DL	2,4037	2,0911	0,1419
68 DL des Grundstücks- und Wohnungswesens	1,6441	1,5150	0,0522
69 Rechts-, Steuerberatungs- und Wirtschaftsprüfungs-DL	1,5470	1,4208	0,0619
70 DL d. Unternehmensführung u. -beratung	2,1485	1,7047	0,2019
71 DL von Architektur- und Ingenieurbüros	1,7993	1,5401	0,1133
72 Forschungs- und Entwicklungs-DL	1,5423	1,2932	0,1039
73 Werbe- und Marktforschungs-DL	2,5054	1,9606	0,2215
74-75 Sonst. freiberufl., wiss. u. techn. DL; DL d. Veterinärwesens	2,0145	1,6230	0,1589
77 DL der Vermietung v. beweglichen Sachen	1,5571	1,3468	0,1003
78 DL der Arbeitskräfteüberlassung	1,2181	1,1619	0,0285
79 Reisebüro- und Reiseveranstaltungs-DL	2,5459	1,5674	0,4812
80-82 Wirtschaftliche Dienstleistungen a.n.g.	1,6742	1,4539	0,0891
84 DL der öffentl. Verwaltung, Verteidigung u. Sozialvers.	1,5828	1,4089	0,0735
85 Erziehungs- und Unterrichtsdienstleistungen	1,3152	1,2154	0,0416
86 DL des Gesundheitswesens	1,6274	1,3075	0,1219
87-88 DL von Heimen u.des Sozialwesens	1,6550	1,4124	0,0924
90 Kreative, künstlerische und unterhaltende DL	1,4115	1,2573	0,0789
91 DL von Bibliotheken und Museen	1,8746	1,6403	0,0958
92 DL des Spiel-, Wett- und Lotteriewesens	1,7877	1,5141	0,1234
93 DL des Sports, der Unterhaltung und der Erholung	1,8174	1,5329	0,1215
94 DL v. Interessenvertretungen, Kirchen u.a.	1,8136	1,5625	0,1021
95 Reparatur von EDV-Geräten und Gebrauchsgütern	1,8062	1,3412	0,1822
96 Sonstige überwiegend persönliche DL	1,5954	1,3820	0,0803
97 DL privater Haushalte mit Hauspersonal	1,0000	1,0000	0,0000

Differenzen rundungsbedingt

Wertschöpfungsmultiplikator / Value added multiplier	davon: Multiplikator der Arbeitnehmerentgelte / of which: Multiplier of compensation of employees	Unselbständig Beschäftigte (Vollzeitäquivalente) / Employees (full-time equivalence)	MULTIPLIER PRODUCTS
0,7200	0,1818	0,0055	Products of agriculture, hunting and related services 01
0,9323	0,2284	0,0050	Products of forestry, logging and related services 02
0,6439	0,2098	0,0051	Fish and fishing products 03
0,8503	0,1926	0,0026	Coal a.lignite; Crude petroleum a.natural gas; metal ores 05-07
0,7514	0,3860	0,0066	Other mining a. quarrying prod.; mining support services 08-09
0,6320	0,3025	0,0073	Food products 10
0,6084	0,2412	0,0044	Beverages, Tobacco products 11-12
0,5657	0,3386	0,0071	Textiles 13
0,4984	0,3312	0,0077	Wearing apparel 14
0,3771	0,1905	0,0049	Leather and related products 15
0,6286	0,3204	0,0067	Wood and products of wood and cork 16
0,6124	0,3021	0,0052	Paper and paper products 17
0,5937	0,3525	0,0063	Printing and recording services 18
0,2846	0,1068	0,0017	Coke and refined petroleum products 19
0,3489	0,1497	0,0023	Chemicals and chemical products 20
0,5997	0,2889	0,0040	Basic pharmaceutical products and preparations 21
0,5425	0,3215	0,0061	Rubber and plastic products 22
0,6762	0,4001	0,0072	Other non-metallic mineral products 23
0,4926	0,2481	0,0040	Basic metals 24
0,6488	0,4145	0,0080	Fabricated metal products, exc. machinery and equipment 25
0,5409	0,2534	0,0041	Computer, electronic and optical products 26
0,5544	0,2913	0,0048	Electrical equipment 27
0,5419	0,3048	0,0053	Machinery and equipment n.e.c. 28
0,3374	0,1522	0,0026	Motor vehicles, trailers and semi-trailers 29
0,5039	0,2658	0,0049	Other transport equipment 30
0,6923	0,4356	0,0102	Furniture 31
0,4435	0,2385	0,0044	Other manufactured goods 32
0,6608	0,4279	0,0071	Repair a.installation services of machinery a.equipment 33
0,6366	0,2638	0,0033	Electricity, gas, steam and air conditioning 35
0,8739	0,3027	0,0055	Natural water; water treatment and supply services 36
0,8985	0,3236	0,0063	Sewerage, waste management a. remediation services 37-39
0,8312	0,3851	0,0076	Buildings and building construction works 41
0,7614	0,5362	0,0092	Constructions a.construction works for civil engineering 42
0,7279	0,4472	0,0100	Specialised construction works 43
0,7579	0,4524	0,0100	Wholesale- a. retail trade, repair of motor vehicles 45
0,8236	0,4018	0,0071	Wholesale trade, exc. o.motor vehicles a. -cycles 46
0,9009	0,5088	0,0136	Retail trade, exc. o.motor vehicles a. -cycles 47
0,8751	0,4205	0,0096	Land transport services a. transport services via pipelines 49
0,7886	0,3208	0,0069	Water transport services 50
0,5383	0,2886	0,0045	Air transport services 51
0,9207	0,4149	0,0070	Warehousing and support services for transportation 52
0,8167	0,5699	0,0120	Postal and courier services 53
0,8613	0,3823	0,0096	Accommod. services; food a.beverage serving services 55-56
0,7894	0,4720	0,0077	Publishing activities 58
0,6675	0,2719	0,0065	Audiovisual services 59
0,7129	0,4311	0,0056	Programming and broadcasting services 60
0,7243	0,2827	0,0040	Telecommunications services 61
0,8026	0,4830	0,0072	Information technology serv., communication services 62-63
0,8865	0,5211	0,0066	Financial services 64
0,8432	0,5082	0,0072	Insurance, reinsurance and pension funding services 65
0,8581	0,4273	0,0077	Services auxiliary to financial a. insurance services 66
0,9478	0,1552	0,0032	Real estate services 68
0,9381	0,3989	0,0084	Legal and accounting services 69
0,7981	0,5811	0,0070	Serv. of head offices; management consulting service 70
0,8867	0,4196	0,0077	Architectural and engineering services 71
0,8961	0,5143	0,0075	Scientific research and development services 72
0,7785	0,3878	0,0078	Advertising and market research services 73
0,8412	0,2820	0,0079	Other prof., scientific, technical serv.; veterinary services 74-75
0,8997	0,1206	0,0020	Rental and leasing services 77
0,9715	0,8404	0,0196	Employment services 78
0,5188	0,3403	0,0072	Travel agency, tour operator and related services 79
0,9109	0,5589	0,0148	Other business support services 80-82
0,9265	0,6285	0,0116	Public administration, defence, social security services 84
0,9584	0,7461	0,0130	Education services 85
0,8781	0,5215	0,0096	Human health services 86
0,9076	0,7144	0,0174	Residential care services, social work services 87-88
0,9211	0,3499	0,0063	Creative, arts and entertainment services 90
0,9042	0,5601	0,0107	Library, archive, museum and other cultural services 91
0,8766	0,4036	0,0068	Gambling and betting services 92
0,8785	0,3886	0,0100	Sporting services, amusement and recreation services 93
0,8980	0,6861	0,0134	Services furnished by membership organisations 94
0,8178	0,3233	0,0097	Repair services of computers, pers. a. household goods 95
0,9197	0,3700	0,0119	Other personal services 96
1,0000	1,0000	0,0278	Services of households as employers of dom. personnel 97

Q: STATISTIK AUSTRIA / S: STATISTICS AUSTRIA