DIGITALES ARCHIV

ZBW – Leibniz-Informationszentrum Wirtschaft
ZBW – Leibniz Information Centre for Economics

Periodical Part

Statistik der Körperschaftsteuer / hrsg. von Statistik Austria ; 2014

Provided in Cooperation with:
Statistik Austria, Wien

Reference: Statistik der Körperschaftsteuer / hrsg. von Statistik Austria ; 2014 (2018).

This Version is available at:
http://hdl.handle.net/11159/3295

Kontakt/Contact
ZBW – Leibniz-Informationszentrum Wirtschaft/Leibniz Information Centre for Economics
Düsternbrooker Weg 120
24105 Kiel (Germany)
E-Mail: *rights[at]zbw.eu*
https://www.zbw.eu/econis-archiv/

Standard-Nutzungsbedingungen:
Dieses Dokument darf zu eigenen wissenschaftlichen Zwecken und zum Privatgebrauch gespeichert und kopiert werden. Sie dürfen dieses Dokument nicht für öffentliche oder kommerzielle Zwecke vervielfältigen, öffentlich ausstellen, aufführen, vertreiben oder anderweitig nutzen. Sofern für das Dokument eine Open-Content-Lizenz verwendet wurde, so gelten abweichend von diesen Nutzungsbedingungen die in der Lizenz gewährten Nutzungsrechte.

https://zbw.eu/econis-archiv/termsofuse

Terms of use:
This document may be saved and copied for your personal and scholarly purposes. You are not to copy it for public or commercial purposes, to exhibit the document in public, to perform, distribute or otherwise use the document in public. If the document is made available under a Creative Commons Licence you may exercise further usage rights as specified in the licence.

ZBW Leibniz-Informationszentrum Wirtschaft
Leibniz Information Centre for Economics

Mitglied der Leibniz-Gemeinschaft

STATISTIK DER KÖRPERSCHAFTSTEUER

Herausgegeben von STATISTIK AUSTRIA

STATISTIK AUSTRIA
Die Informationsmanager

Wien 2018

Auskünfte

Für schriftliche oder telefonische Anfragen steht Ihnen in der Statistik Austria der Allgemeine Auskunftsdienst unter der Adresse

Guglgasse 13
1110 Wien
Tel.: +43 (1) 711 28-7070
e-mail: info@statistik.gv.at
Fax: +43 (1) 715 68 28

zur Verfügung.

Herausgeber und Hersteller

STATISTIK AUSTRIA
Bundesanstalt Statistik Österreich
1110 Wien
Guglgasse 13

Für den Inhalt verantwortlich

Mag. Judith Falkinger
Tel.: +43 (1) 711 28-8124
e-mail: judith.falkinger@statistik.gv.at

Umschlagfoto

Cäcilia Bachmann

Kommissionsverlag

Verlag Österreich GmbH
1010 Wien
Bäckerstraße 1
Tel.: +43 (1) 610 77-0
e-mail: order@verlagoesterreich.at

ISBN 978-3-903106-96-3

Das Produkt und die darin enthaltenen Daten sind urheberrechtlich geschützt. Alle Rechte sind der Bundesanstalt Statistik Österreich (STATISTIK AUSTRIA) vorbehalten. Bei richtiger Wiedergabe und mit korrekter Quellenangabe „STATISTIK AUSTRIA“ ist es gestattet, die Inhalte zu vervielfältigen, verbreiten, öffentlich zugänglich zu machen und sie zu bearbeiten. Bei auszugsweiser Verwendung, Darstellung von Teilen oder sonstiger Veränderung von Dateninhalten wie Tabellen, Grafiken oder Texten ist an geeigneter Stelle ein Hinweis anzubringen, dass die verwendeten Inhalte bearbeitet wurden.

Die Bundesanstalt Statistik Österreich sowie alle Mitwirkenden an der Publikation haben deren Inhalte sorgfältig recherchiert und erstellt. Fehler können dennoch nicht gänzlich ausgeschlossen werden. Die Genannten übernehmen daher keine Haftung für die Richtigkeit, Vollständigkeit und Aktualität der Inhalte, insbesondere übernehmen sie keinerlei Haftung für eventuelle unmittelbare oder mittelbare Schäden, die durch die direkte oder indirekte Nutzung der angebotenen Inhalte entstehen. Korrekturhinweise senden Sie bitte an die Redaktion.

© STATISTIK AUSTRIA

Artikelnummer: 20-8140-14

Verkaufspreis: € 27,00 (inkl. CD-ROM)

Wien 2018

Vorwort

Die Körperschaftsteuer wird allgemein als die „Einkommensteuer der juristischen Personen“ bezeichnet. Diese Broschüre gibt Auskunft über den wirtschaftlichen Erfolg der Unternehmen im Jahr 2014. Der relativ große Abstand zwischen Veröffentlichungszeitpunkt und Berichtszeitraum ist darauf zurückzuführen, dass die Körperschaftsteuerstatistik auf von der Finanzverwaltung erlassenen Bescheiden aufbaut. Um hinreichend vollzählige Daten zur Verfügung zu haben, kann die Datenübernahme von der Finanzverwaltung erst dreieinhalb Jahre nach Ende des jeweiligen Berichtsjahres erfolgen, da die Veranlagung von Unternehmensgruppen und Körperschaften mit großem steuerpflichtigen Gewinn bzw. Verlust oft erst nach mehreren Jahren abgeschlossen ist.

Umfassende Tabellen über Gewinne bzw. Verluste und Bilanzkorrekturen, über das zu versteuernde Einkommen, die Körperschaftsteuer und die Abgabenschuld bzw. Gutschrift ergeben einen Überblick über das Einkommen juristischer Personen und ihre Besteuerung. Unterscheidungsmerkmale sind dabei Rechtsformen, Wirtschaftsbereiche sowie regionale Zugehörigkeit (Bundesländer und NUTS-Einheiten).

Zusätzlich zu den Gesamttabellen werden Steuer- und Nullfälle und – infolge der 2005 eingeführten Gruppenbesteuerung – Unternehmensgruppen gesondert ausgewiesen. Eine weitere Darstellung unterscheidet buchführungspflichtige von nichtbuchführungspflichtigen Körperschaften.

Ein Überblick über die gesetzlichen Bestimmungen sowie eine Analyse der Daten im Textteil ergänzen die Darstellung.

Auf der beigelegten CD-ROM sind neben der gesamten Publikation im PDF-Format auch alle Tabellen als Excel-Dateien enthalten

Dr. Konrad Pesendorfer
Fachstatistischer Generaldirektor der STATISTIK AUSTRIA

Wien, im November 2018

Inhaltsverzeichnis

1 Datenerhebung und -aufbereitung ... 17
1.1 Rechtsgrundlage der Statistik ... 17
1.2 Körperschaftsteuerrechtliche Begriffe ... 17
1.2.1 Arten der Steuerpflicht ... 17
1.2.2 Persönliche Steuerbefreiungen (§ 5 und § 6) ... 18
1.2.3 Sachliche Steuerbefreiungen ... 18
1.2.4 Ermittlung des Einkommens ... 18
1.2.5 Steuertarif ... 19
1.2.6 Mindestbesteuerung (§ 24 Abs. 4) ... 19
1.3 Die Gruppenbesteuerung (§ 9) ... 20
1.3.1 Gruppenmitgliedschaft ... 20
1.3.2 Ermittlung des Gruppenergebnisses ... 21
1.4 Aufarbeitung ... 22
1.4.1 Datenübernahme ... 22
1.4.2 Ergänzung von Datensätzen ... 22
1.4.3 Datenbestand ... 22
1.5 Bemerkungen zum Tabellenteil ... 23
1.5.1 Aufbau und Struktur der Tabellen ... 23
1.5.2 Berechnungsschema ... 24
1.5.3 Gliederungskriterien ... 25
1.6 Erhebungsmerkmale ... 27
1.6.1 Veranlagungsebene ... 27
1.6.2 Unternehmensebene ... 28
1.6.3 Bilanzmerkmale auf Unternehmensebene ... 29

2 Hauptergebnisse ... 36
2.1 Gesamtüberblick ... 36
2.2 Einkommensklassen ... 38
2.3 Rechtsformen ... 40
2.4 Wirtschaftsbereiche ... 42
2.5 Bundesländer ... 45
2.6 Unternehmensgruppen ... 46
2.6.1 Übersicht und Entwicklung ... 46
2.6.2 Regionale und wirtschaftliche Zuordnung ... 49

Übersichtstabellen

Übersicht 1: Anteil der Körperschaftsteuer 2014 am zu versteuernden Einkommen 39
Übersicht 2: Anteile der Rechtsformen am Körperschaftsteueraufkommen 1970-2014 40
Übersicht 3: Durchschnittliche Körperschaftsteuer 2014 nach Rechtsformen 42
Übersicht 4: Durchschnittliche Körperschaftsteuer 2014 nach Rechtsformen 43
Übersicht 5: Anzahl Gruppenangehörige 2005 bis 2014 46
Übersicht 6: Rechtsformen von Gruppenangehörigen und einzeln veranlagten Körperschaften 2014 47
Übersicht 7: Haupterhebungsmerkmale der Gruppen 2005 bis 2014 47
Übersicht 8: Ausländische Verluste 2005 bis 2014 49
Übersicht 9: Kleine Gruppen mit einheitlichem ÖNACE-Code 2014 nach Gruppengröße 50
Übersicht 10: Anteil des durch den ÖNACE-Code repräsentierten Absolutbetrags des Einkommens 2014 50

Grafiken

Grafik 1 Einzel- und Gruppenveranlagungen 2014 37
Grafik 2 Veranlagungs- und Unternehmensebene 2014 38

Texttabellen

Tabelle 1: Haupterhebungsmerkmale der Körperschaftsteuerstatistik 2004 bis 2014 36
Tabelle 2: Haupterhebungsmerkmale 2014 nach zu versteuerndem Einkommen 38
Tabelle 3: Veränderung der Haupterhebungsmerkmale 2013/2014 nach zu versteuerndem Einkommen 39
Tabelle 4: Haupterhebungsmerkmale 2014 nach zu versteuerndem Einkommen und Veranlagungsarten 39
Tabelle 5: Haupterhebungsmerkmale 2014 nach Rechtsformen 40
Tabelle 6: Veränderung der Haupterhebungsmerkmale 2013/2014 nach Rechtsformen 41
Tabelle 7: Haupterhebungsmerkmale von Null- bzw. Steuerfällen 2014 nach Rechtsformen 41
Tabelle 8: Haupterhebungsmerkmale 2014 nach Wirtschaftsbereichen 43
Tabelle 9: Haupterhebungsmerkmale von Null- und Steuerfällen 2014 nach Wirtschaftsbereichen 44
Tabelle 10: Haupterhebungsmerkmale 2014 nach Wirtschaftsbereichen und Veranlagungsarten 44
Tabelle 11: Haupterhebungsmerkmale 2014 nach Bundesländern 45
Tabelle 12: Veränderung der Haupterhebungsmerkmale 2013/2014 nach Bundesländern 45
Tabelle 13: Haupterhebungsmerkmale 2014 nach Bundesländern und Veranlagungsarten 46
Tabelle 14: Gruppenangehörige und Positives Einkommen 2014 nach Stufen des festgestellten Einkommens 48
Tabelle 15: Verlustabzug 2005 bis 2014 48
Tabelle 16: Körperschaftsteuerpflichtige 2014 nach Bundesländern 49
Tabelle 17: Haupterhebungsmerkmale von Gruppenangehörigen 2014 nach Wirtschaftsbereichen und Feststellungsarten 51
Tabelle 18: Haupterhebungsmerkmale von Gruppen und Gruppenangehörigen 2014 nach Wirtschaftsbereichen 52

Tabellenteil

1. VERANLAGUNGSEBENE

Gesamt

1.1. Veranlagungen insgesamt 56
1.2. Steuerfälle (Tarifbesteuerung) 60
1.3. Nullfälle (Mindestbesteuerung) 64
1.4. Einzelveranlagungen 68
1.5. Gruppenveranlagungen 72

ÖNACE-Abteilungen nach ÖNACE 2008

1.6.A-B Veranlagungen insgesamt nach ÖNACE-Abteilungen 76
1.7.A-B Steuerfälle (Tarifbesteuerung) nach ÖNACE-Abteilungen 84
1.8.A-B Nullfälle (Mindestbesteuerung) nach ÖNACE-Abteilungen 92

ÖNACE-Gruppen nach ÖNACE 2008

1.9.A-E Veranlagungen insgesamt nach ÖNACE-Gruppen 100

NUTS-Regionen

1.10. Veranlagungen insgesamt nach NUTS-Regionen 120
1.11. Steuerfälle (Tarifbesteuerung) nach NUTS-Regionen 124
1.12. Nullfälle (Mindestbesteuerung) nach NUTS-Regionen 128

Rechtsformen und Einkommensstufen

1.13.A-B Veranlagungen insgesamt nach Rechtsformen und Einkommensstufen 132

2. UNTERNEHMENSEBENE

Gesamt

2.1. Körperschaften insgesamt 142
2.2. Steuerfälle (Tarifbesteuerung) 144
2.3. Nullfälle (Mindestbesteuerung) 146
2.4. Gruppenfälle 148

ÖNACE-Abteilungen nach ÖNACE 2008

2.5.A-B Körperschaften insgesamt nach ÖNACE-Abteilungen 150
2.6.A-B Steuerfälle (Tarifbesteuerung) nach ÖNACE-Abteilungen 154
2.7.A-B Nullfälle (Mindestbesteuerung) nach ÖNACE-Abteilungen 158

NUTS-Regionen

2.8. Körperschaften insgesamt nach NUTS-Regionen 162
2.9. Steuerfälle (Tarifbesteuerung) nach NUTS-Regionen 164
2.10. Nullfälle (Mindestbesteuerung) nach NUTS-Regionen 166

Rechtsformen und Einkommensstufen

2.11.A-B Körperschaften insgesamt nach Rechtsformen und Einkommensstufen 168

Buchführungspflichtige Körperschaften

2.12. Buchführungspflichtige Körperschaften insgesamt 172
2.13. Buchführungspflichtige Steuerfälle (Tarifbesteuerung) 176
2.14. Buchführungspflichtige Nullfälle (Mindestbesteuerung) 180

Nichtbuchführungspflichtige Körperschaften

2.15. Nichtbuchführungspflichtige Körperschaften insgesamt 184

Beschränkt steuerpflichtige Körperschaften

2.16. Beschränkt körperschaftsteuerpflichtige Körperschaften insgesamt 188

Abkürzungen und Zeichenerklärung

Abkürzungen

Abs.	Absatz
AG	Aktiengesellschaft
ang	anderweitig nicht genannt
AVOG	Abgabenverwaltungsorganisationsgesetz
BAO	Bundesabgabenordnung
BGBl.Nr.	Bundesgesetzblatt Nummer
bzw.	beziehungsweise
EH	Einzelhandel
Erbr. v.	Erbringung von
Erz.	Erzeugung
EStG	Einkommensteuergesetz
H. v.	Herstellung von
gem.	gemäß
Ges.betr.	Gesamtbetrag
GmbH	Gesellschaft mit beschränkter Haftung
GH	Großhandel
iSd	im Sinne des
iVm	in Verbindung mit
KESt	Kapitalertragsteuer
KöSt	Körperschaftsteuer
KStG	Körperschaftsteuergesetz
lt.	laut
m.	mit
NUTS	Europäische Systematik der Gebietseinheiten für die Statistik
o.	ohne
ÖNACE	Österreichische Systematik der Wirtschaftstätigkeiten
u.	und
v.	von
Z	Ziffer
Zl.	Zahl

Zeichenerklärung

-	Zahlenwert ist gleich Null
0	Zahlenwert ist von Null verschieden, aber kleiner als die Hälfte der ausgewiesenen Einheit
G	Zahlenwert wird nicht veröffentlicht, da weniger als 3 Meldeeinheiten direkt oder indirekt dazu beitragen („geheim“)

ZUSAMMENFASSUNG

Allgemeine Anmerkungen

Bei der Körperschaftsteuerstatistik handelt es sich um eine Vollerhebung mit sekundärstatistischem Charakter. Es werden die Steuerdaten der Finanzverwaltung ausgewertet.

Der Körperschaftsteuer unterliegen die Einkommen juristischer Personen. Im Rahmen der Gruppenbesteuerung können bei Unternehmensgruppen auch Verluste ausländischer Körperschaften bei der Gewinnermittlung berücksichtigt werden. Der Steuersatz beträgt 25%, wobei aber für bestimmte Rechtspersönlichkeiten Steuerbefreiungen bzw. -ermäßigungen vorgesehen sind.

Die Darstellung der Ergebnisse erfolgt getrennt nach Steuer- und Nullfällen, nach einzelveranlagten Unternehmen und Gruppenveranlagungen, sowie nach buch- und nichtbuchführungspflichtigen Körperschaften. Zudem werden die Ergebnisse nach Einkommensstufen, Rechtsformen, Wirtschaftsbereichen und regional nach Bundesländern und NUTS-Einheiten gegliedert dargestellt.

Ergebnisse für das Jahr 2014

Im Jahr 2014 wurden 138.923 Veranlagungen durchgeführt, damit stieg die Anzahl im Vergleich zum Vorjahr um 4,2%. In 97,2% aller Fälle handelte es sich dabei um einzelne Körperschaften, in nur 2,8% der Fälle, oder 3.880 Mal, erfolgte die Veranlagung für eine Unternehmensgruppe. Das Verhältnis zwischen Steuer- und Nullfällen veränderte sich im Vergleich zum Vorjahr leicht in Richtung Nullfälle, der Anteil der Steuerfälle lag bei 59,6%.

Das zu versteuernde Einkommen betrug 28.586 Mio. € und damit um 3.361 Mio. € oder 13,3% mehr als im Jahr 2013. Insgesamt brachten die veranlagten Körperschaften im Jahr 2014 7.256 Mio. € an Körperschaftsteuer auf. Damit stieg das Steueraufkommen um 13,4%.

Wie die Jahre zuvor zeigte sich auch im Jahr 2014 eine deutliche Konzentration des Körperschaftsteueraufkommens auf die einkommensstärksten Unternehmen bzw. Unternehmensgruppen. So trugen die 2,4% der Veranlagungsfälle mit einem Einkommen von über 1 Mio. € 74,3% des gesamten Steueraufkommens. Auf der anderen Seite entfielen auf die 74,6% der Veranlagungsfälle mit keinem oder weniger als 40.000 Euro zu versteuerndem Einkommen nur 3,2% der geleisteten Körperschaftsteuer.

Den zahlenmäßig weitaus größten Anteil an Veranlagungen hatten mit 87,2% die Gesellschaften mit beschränkter Haftung. Dennoch erbrachten sie nur etwas mehr als die Hälfte des Körperschaftsteueraufkommens (51,8%). Die Aktiengesellschaften hatten zwar nur einen Anteil von 0,6% an den Veranlagungsfällen, trugen aber 4,5% zum Steueraufkommen bei.

Trotz des geringen zahlenmäßigen Anteils der Unternehmensgruppen von unter 3% erbrachten diese 37,1% (10.618 Mio. €) des gesamten zu versteuernden Einkommens. In dieser Summe bereits berücksichtigt sind 160 Mio. € an Verlusten ausländischer Gruppenmitglieder. 2.665 Mio. € an Körperschaftsteuer entfielen auf Unternehmensgruppen, das waren 36,7%.

Während der primäre Sektor im Jahr 2014 auf 1,1% der Veranlagungsfälle und 0,5% des Körperschaftsteueraufkommens kam, erbrachten die 18,9% der Veranlagungsfälle des sekundären Sektors rund 29,9% des Steueraufkommens. Die Unternehmen, die dem Dienstleistungssektor angehörten (das waren 80,1%), trugen 69,7% zum Körperschaftsteueraufkommen bei.

Aus regionaler Sicht – bei Unternehmensgruppen und Unternehmen mit mehreren Standorten erfolgt die Veranlagung am Sitz des Gruppenträgers bzw. der Geschäftsleitung – war Wien wie auch in den vergangenen Jahren das gewichtigste Bundesland (30,3% der Veranlagungsfälle und 33,8% des Körperschaftsteueraufkommens). Deutlich dahinter lagen Niederösterreich und Oberösterreich mit 14,9% bzw. 13,8% der Veranlagungsfälle. Das kleinste Bundesland Burgenland wies auch die geringsten Anteile bei den Veranlagungsfällen (2,6%) und beim Steueraufkommen (1,3%) auf.

FINANZAMT
Körperschaftsteuererklärung
Körperschaftsteuererklärung für unbeschränkt Steuerpflichtige, die zur Führung von Büchern nach den Vorsch
Steuerpflichtigen sind und Privatstiftungen, die unter § 7 Abs. 3 KStG fallen.
Zutre
Gesellschaft oder der Körperschaft

TEXTTEIL

1 Datenerhebung und -aufbereitung

1.1 Rechtsgrundlage der Statistik

Die rechtliche Grundlage für die statistische Auswertung der Körperschaftsteuerveranlagung ist die Verordnung der Bundesministerin für Finanzen, des Bundesministers für Arbeit, Soziales und Konsumentenschutz und des Bundesministers für Wirtschaft, Familie und Jugend über die Statistik der Lohn-, Einkommen-, Umsatz- und Körperschaftsteuer sowie Transferzahlungen (Steuerstatistik-Verordnung), BGBl. II Nr. 252/2011 (Steuerstatistik-Verordnung), mit der statistische Erhebungen über die Lohn-, Einkommen-, Umsatz- und Körperschaftsteuer sowie über Transferzahlungen angeordnet wurden.

Die Besorgung dieser Bundesstatistik, welche im Wesentlichen die Aufarbeitung, Auswertung und Veröffentlichung umfasst, obliegt nach dem Bundesstatistikgesetz 2000[1] der Statistik Austria als Rechtsnachfolger des Österreichischen Statistischen Zentralamts.

1.2 Körperschaftsteuerrechtliche Begriffe

Die gesetzliche Grundlage für die Erhebung der Körperschaftsteuer bildet ab der Veranlagung für das Jahr 1989 das Körperschaftsteuergesetz 1988 (KStG)[2]. Außerdem finden steuerrechtliche Bestimmungen des Einkommensteuergesetzes (EStG)[3] und einschlägiger Nebengesetze Anwendung. Die für die statistische Auswertung wichtigsten Bestimmungen dieser Gesetze werden im Folgenden erläutert.

1.2.1 Arten der Steuerpflicht

Das Körperschaftsteuergesetz unterscheidet zwischen unbeschränkter (sämtliche Einkünfte umfassender) und beschränkter (nur bestimmte Einkünfte umfassender) Steuerpflicht.

Unbeschränkt körperschaftsteuerpflichtig sind folgende Körperschaften, die ihre Geschäftsleitung oder ihren Sitz im Inland haben (§ 1 Abs. 2):

- Juristische Personen des privaten Rechts:
  - Kapitalgesellschaften (Aktiengesellschaften, Gesellschaften mit beschränkter Haftung)
  - Erwerbs- und Wirtschaftsgenossenschaften
  - Versicherungsvereine auf Gegenseitigkeit
  - Sonstige juristische Personen des privaten Rechts

- Betriebe gewerblicher Art von Körperschaften des öffentlichen Rechts (§ 2)
- Nichtrechtsfähige Personenvereinigungen, Anstalten, Stiftungen und andere Zweckvermögen (§ 3)

Die unbeschränkte Steuerpflicht erstreckt sich auf alle in- und ausländischen Einkünfte iSd § 2 EStG 1988.

Beschränkt körperschaftsteuerpflichtig sind (§ 1 Abs. 3):

- Körperschaften, die im Inland weder ihre Geschäftsleitung noch ihren Sitz haben. Als solche gelten:
  - Körperschaften, Personenvereinigungen und Vermögensmassen, die einer inländischen juristischen Person vergleichbar sind
  - Nichtrechtsfähige Personenvereinigungen, Anstalten, Stiftungen und andere Zweckvermögen

[1] BGBl. I Nr.163/1999.

[2] BGBl. I Nr.401/1988 in der für das Veranlagungsjahr geltenden Fassung. Paragraphen, die im Folgenden ohne weiteren Zusatz zitiert werden, beziehen sich auf dieses Gesetz.

[3] BGBl. I Nr.400/1988 in der für das Veranlagungsjahr geltenden Fassung.

- Inländische Körperschaften des öffentlichen Rechts mit Einkünften bei denen die Steuer durch Steuerabzug erhoben wird
- Körperschaften, soweit sie nach § 5 von der Körperschaftsteuerpflicht befreit sind, mit ihren in- und ausländischen Einkünften aus bestimmten Geldanlagen

Für unbeschränkt Steuerpflichtige ist lt. § 58 der Bundesabgabenordnung (BAO)[4] jenes Finanzamt örtlich zuständig, in dessen Bereich sich der Ort der Geschäftsleitung bzw. der Sitz befindet, sofern lt. § 8 des Abgabenverwaltungsorganisationsgesetzes (AVOG)[5] die Zuständigkeit nicht auf ein Finanzamt mit erweitertem Aufgabenkreis übergeht. Für beschränkt Steuerpflichtige ist das Finanzamt örtlich zuständig, in dessen Bereich sich die wertvollste Steuerquelle befindet.

1.2.2 Persönliche Steuerbefreiungen (§ 5 und § 6)

Von der unbeschränkten Körperschaftsteuerpflicht sind u.a. befreit:

- Staatliche Monopolbetriebe, soweit sie nicht in eine privatrechtliche Form gekleidet sind
- Kreditinstitute im Sinne des Bankwesengesetzes unter bestimmten Voraussetzungen (u.a. keine Gewinnerzielungsabsicht)
- Beteiligungsfondsgesellschaften
- Personengemeinschaften in den Angelegenheiten der Bodenreform
- Körperschaften, die ausschließlich und unmittelbar kirchlichen, gemeinnützigen oder mildtätigen Zwecken dienen
- Pensions- und Unterstützungs- und Mitarbeitervorsorgekassen unter bestimmten Voraussetzungen
- Kleine Versicherungsvereine
- Erwerbs- und Wirtschaftsgenossenschaften im ländlichen Bereich (z.B. Winzer- oder Molkereigenossenschaften)
- Gemeinnützige Bauvereinigungen
- Privatstiftungen
- Betriebe gewerblicher Art von Körperschaften öffentlichen Rechts unter bestimmten Voraussetzungen
- Berufsvereinigungen unter bestimmten Voraussetzungen
- Mittelstandsfinanzierungsgesellschaften

1.2.3 Sachliche Steuerbefreiungen

Ist eine unbeschränkt steuerpflichtige Kapitalgesellschaft am Grund- oder Stammkapital einer anderen Kapitalgesellschaft unmittelbar beteiligt, so bleiben die auf die Beteiligung entfallenden Gewinnanteile bei der empfangenden Gesellschaft außer Ansatz (§ 10, Schachtelprivileg)[6].

Weiters bleiben auch alle Einlagen und Beiträge bei der Einkommensermittlung der Körperschaft außer Ansatz, wenn diese Vermögenszugänge von Personen in ihrer Eigenschaft als Gesellschafter, Mitglieder oder in ähnlicher Eigenschaft (Mitgliedsbeiträge) geleistet werden (§ 8 Abs. 1).

1.2.4 Ermittlung des Einkommens

Das Einkommen ist der Gesamtbetrag der Einkünfte aus den im § 2 Abs. 3 des Einkommensteuergesetzes beschriebenen Einkunftsarten (ausgeschlossen sind Einkünfte aus nichtselbständiger Arbeit) nach dem Ausgleich mit Verlusten und nach Abzug der Sonderausgaben und des Freibetrages für begünstigte Zwecke. Wie das Einkommen zu ermitteln ist, bestimmt sich nach den Vorschriften des Einkommen- bzw. Körperschaftsteuergesetzes.

---

4) BGBl. I Nr.194/1961 in der für das Veranlagungsjahr geltenden Fassung.

5) BGBl. I Nr.18/1975 in der für das Veranlagungsjahr geltenden Fassung.

6) Diese Bestimmung gilt für alle in § 10 taxativ aufgezählten Körperschaften.

Ein Verlustabzug (Verlustvortrag) gem. § 18 Abs. 6 und 7 EStG steht Körperschaftsteuerpflichtigen grundsätzlich unter den gleichen Voraussetzungen zu wie natürlichen Personen.

a) Buchführungspflicht

Buchführungspflichtige Körperschaften sind alle jene juristischen Personen, die nach dem Handelsrecht oder anderen gesetzlichen Vorschriften bzw. aufgrund von Überschreitungen bestimmter Umsatz-, Einheitswert- oder Gewinngrenzen zur Führung und Aufbewahrung von Büchern oder Aufzeichnungen verpflichtet sind (§§ 124 ff. BAO).

Einkünfte von buchführungspflichtigen Körperschaften werden grundsätzlich als Einkünfte aus Gewerbebetrieb behandelt (§ 7 Abs. 3). Bei nichtbuchführungspflichtigen Körperschaften werden Einkünfte aus allen Einkunftsarten getrennt erfasst.

b) Ermittlungszeitraum

Die Körperschaftsteuer wird nach dem Einkommen bemessen, das der Steuerpflichtige innerhalb eines Kalenderjahres bezogen hat. Weicht bei buchführenden Steuerpflichtigen das Wirtschaftsjahr vom Kalenderjahr ab, so gilt der Gewinn als in dem Kalenderjahr bezogen, in dem das Wirtschaftsjahr endet (§ 7 Abs. 4 und 5).

1.2.5 Steuertarif

a) Steuersatz (§ 22)

Die Körperschaftsteuer vom Einkommen beträgt ab dem Jahr 2005 25% (bis 2004: 34%)[7].

Bei Privatstiftungen werden in- und ausländische Kapitalerträge, Beteiligungsveräußerungen, sowie bestimmte Wertpapierverkäufe mit 25% besteuert (Zwischensteuer).

b) Ermäßigungen (§ 23)

Bei beschränkt steuerpflichtigen Körperschaften, die ausschließlich und unmittelbar gemeinnützigen, mildtätigen oder kirchlichen Zwecken dienen, ist vor Anwendung des Steuersatzes ein Betrag von bis zu 7.300 € vom positiven Einkommen abzuziehen.

1.2.6 Mindestbesteuerung (§ 24 Abs. 4)

Unbeschränkt steuerpflichtige Kapitalgesellschaften haben seit 1994 für jedes Vierteljahr eine Mindeststeuer zu entrichten. In der Regel beträgt die Mindestkörperschaftsteuer 5% der gesetzlichen Mindesthöhe des Grund- oder Stammkapitals. Die Senkung des Mindeststammkapital von 35.000 € auf 10.000 € im Vorjahr (ab 1.7.2013) wurde am 1.3.2014 wieder rückgängig gemacht. GmbHs mit reduzierter Stammeinlage müssen ihr Stammkapital bis 28.2.2024 wieder erhöhen.

Eine Gründung mit EUR 10.000 Stammeinlage ist weiterhin möglich. Für sämtliche Neugründungen gilt eine reduzierte Mindest-KöSt. Wird der Jahresgewinn von 2000 € nicht überschritten, beläuft sich die Mindestköst in den ersten 5 Jahren auf 500 € pro Jahr, in den folgenden 5 Jahren auf jährlich 1000 €. Damit betrug die vierteljährliche Mindestkörperschaftsteuer zwischen 125 € für neugegründete Kapitalgesellschaften und bis 1.363 € für Kreditinstitute und Versicherungen pro Quartal.

[7] 1994-2004: 34%; 1989-1993: 30%.

Mindestkörperschaftsteuer ist in jenem Umfang, in dem sie die tatsächliche Körperschaftsteuerschuld übersteigt, auf die in den folgenden Jahren entstehende tatsächliche Körperschaftsteuerschuld als Vorauszahlung anrechenbar[8].

1.3 Die Gruppenbesteuerung (§ 9)

Das Körperschaftsteuergesetz sieht ab dem Veranlagungsjahr 2005 die Möglichkeit einer Gruppenbesteuerung für Unternehmensgruppen vor. Sie ersetzt die bisher mögliche Besteuerung von Organschaften.

Während für die Bildung einer Organschaft eine finanzielle, wirtschaftliche und organisatorische Unterordnung der Organgesellschaft unter einen Organträger Voraussetzung war, ist für die Bildung einer Unternehmensgruppe eine ausreichende finanzielle Verbindung zwischen Gruppenmitglied und Gruppenträger einzige Bedingung.

Wie schon die Organgesellschaften sind auch Gruppenbeteiligte körperschaftsteuerrechtlich eigene Rechtssubjekte und zur Abgabe einer eigenständigen Körperschaftsteuererklärung verpflichtet. Da Gruppenmitglieder im Unterschied zu den bisherigen Organgesellschaften wirtschaftlich und organisatorisch vom Gruppenträger unabhängig sind, wird das Ergebnis zunächst bei jedem Gruppenbeteiligten gesondert festgestellt. Darauf aufbauend werden die Einzelergebnisse in einer Gruppenveranlagung zusammengefasst (siehe auch 1.3.2 und 1.5.1).

1.3.1 Gruppenmitgliedschaft

Eine Unternehmensgruppe besteht aus einem Gruppenträger („beteiligte Körperschaft“) und mindestens einem Gruppenmitglied („Beteiligungskörperschaft“).

Voraussetzung für eine Gruppenbeziehung ist eine finanzielle Verbindung von über 50% (Grund-, Stamm- oder Genossenschaftskapital und Stimmrechte). Ist ein Gruppenträger nicht ausreichend unmittelbar an einem Gruppenmitglied beteiligt, kann eine Beteiligung auch mittelbar über andere Gruppenmitglieder oder über eine Personengesellschaft hergestellt werden.

a) Gruppenträger (§ 9 Abs. 3)

Gruppenträger können nur unbeschränkt steuerpflichtige Körperschaften (Kapitalgesellschaften, Genossenschaften, Versicherungsvereine auf Gegenseitigkeit und Kreditinstitute) sein oder inländische Betriebsstätten ausländischer EU- und EWR-Kapitalgesellschaften.

Auch mehrere Körperschaften, die obige Bedingungen erfüllen, können als Beteiligungsgemeinschaft die Gruppenträgerfunktion übernehmen. Das wird vornehmlich dann der Fall sein, wenn eine einzelne Körperschaft nicht allein über die notwendige finanzielle Beteiligung an einem Gruppenmitglied verfügt[9].

b) Gruppenmitglieder

Als Gruppenmitglieder kommen nur unbeschränkt steuerpflichtige Kapitalgesellschaften und Genossenschaften in Frage oder ihnen vergleichbare ausländische Körperschaften, die dem Gruppenträger oder einem Mitglied direkt finanziell verbunden sind (§ 9 Abs. 2).

Die Bildung einer Gruppe und die Mitgliedschaft in einer Gruppe sind für alle Beteiligten optional. Eine Unternehmensgruppe muss für einen Zeitraum von mindestens 3 Jahren bestehen, d.h. das steuerlich maßgebliche Ergebnis muss von mindestens drei jeweils zwölf Monate umfassenden Wirtschaftsjahren zugerechnet werden.

---

8) BGBl.Nr. I 70/1997 in der für das Veranlagungsjahr geltenden Fassung.

9) Bei Beteiligungsgemeinschaften muss eine Körperschaft über ein Beteiligungsausmaß von mindestens 40% verfügen („Hauptbeteiligter“). Alle anderen Körperschaften („Minderbeteiligte“) müssen zu mindestens 15% beteiligt sein.

Scheidet ein Gruppenmitglied vorzeitig aus einer Unternehmensgruppe aus, muss eine neuerliche Veranlagung jener steuerlichen Verhältnisse erfolgen, die sich ohne Gruppenzugehörigkeit ergeben hätten (§ 9 Abs. 10).

1.3.2 Ermittlung des Gruppenergebnisses

a) Formaler Ablauf

Zunächst ermittelt jedes Unternehmen einer Gruppe sein zu versteuerndes Einkommen unabhängig von den anderen Gruppenmitgliedern. Es ergeht an jede Körperschaft ein Feststellungsbescheid, der später als Basis für die Veranlagung der Gruppe dient.

Gibt es in einer Gruppe mehr als eine hierarchische Ebene (z.B. im Falle einer mittelbaren Beteiligung), erfolgt eine stufenweise Ergebniszurechnung. Dabei wird das steuerliche Ergebnis jeweils dem nächst höheren, ausreichend beteiligten Gruppenmitglied zugerechnet. Zuletzt werden beim Gruppenträger alle Ergebnisse zusammengefasst und die Gruppe wird veranlagt. Der Veranlagungsbescheid für die Unternehmensgruppe ergeht an den Gruppenträger.

Bei unterschiedlichen Wirtschaftsjahren wird das Ergebnis des Gruppenmitgliedes jenem Jahr zugerechnet, in dem das Wirtschaftsjahr des Gruppenträgers endet. Aufgrund der stufenweisen Zurechnung von Unternehmensergebnissen ist bei unterschiedlichen Wirtschaftsjahren im Hinblick auf die endgültige Ergebniszurechnung zum Gruppenträger eine mehrjährige Verschiebung möglich.

b) Ergebniszurechnung (§ 9 Abs. 6)

Unabhängig vom konkreten Ausmaß der Beteiligung erfolgt bei inländischen Gruppenmitgliedern eine 100%ige Ergebniszurechnung zum Gruppenträger. Handelt es sich beim Gruppenträger um eine Beteiligungsgemeinschaft, wird das Unternehmensergebnis aliquot auf die beteiligten Körperschaften aufgeteilt.

Bei ausländischen Gruppenmitgliedern können lediglich Unternehmensverluste zugerechnet werden. Die Zurechnung von Auslandsverlusten geschieht, anders als bei inländischen Gruppenmitgliedern, im tatsächlichen Ausmaß der Beteiligung.

Kann bei einem ausländischen Gruppenmitglied ein Verlust mit einem (ausländischen) Gewinn verrechnet werden, hat eine Nachverrechnung in diesem Ausmaß beim inländischen Beteiligten zu erfolgen.

Scheidet ein ausländisches Mitglied aus der Unternehmensgruppe aus, ist dem inländischen Beteiligten ein Gewinn in Höhe aller noch nicht nachverrechneten Verluste dieses Mitglieds zuzurechnen.

c) Vor- und Außergruppenverluste

Vortragsfähige Verluste iSd § 8 Abs. 4 Z 2 eines Gruppenmitgliedes, die nicht innerhalb der Unternehmensgruppen entstanden sind, können nur bis zur Höhe des eigenen Gewinns des Gruppenmitglieds verrechnet werden (§ 9 Abs. 6 Z 4). Das gilt sowohl für Vorgruppenverluste (d.s. Verluste, die vor Wirksamwerden der Gruppe entstanden sind) als auch für Außergruppenverluste (d.s. Verluste, die umgründungsbedingt durch Übernahme eines Gruppenmitgliedes entstanden sind).

Bei Gruppenträgern sind sowohl Vor- als auch Außergruppenverluste mit bis zu 75% des Gesamtgruppengewinns verrechenbar.

d) Abschreibungen (§ 9 Abs. 7)

Teilwertabschreibungen und -zuschreibungen auf Beteiligungen an Gruppenmitgliedern sind steuerneutral.

Firmenwertabschreibungen von inländischen Beteiligungen können bis zu 50% der Anschaffungskosten auf 15 Jahre abgeschrieben werden.

e) Mindestbesteuerung und Steuerumlage

Die zu entrichtende Mindeststeuer einer Unternehmensgruppe entspricht der Summe der vorgeschriebenen Mindeststeuer aller an einer Gruppe beteiligten Körperschaften.

Die einzelnen Gruppenmitglieder sind verpflichtet, dem Gruppenträger die auf sie entfallenden Steuerbeträge zu ersetzen. Diese Steuerumlagen sind steuerneutral (§ 9 Abs. 6 Z 5).

1.4 Aufarbeitung

1.4.1 Datenübernahme

In Einzelfällen kann es vorkommen, dass die Veranlagung, insbesondere bei Großfällen, auch nach mehreren Jahren noch nicht abgeschlossen ist. Es hat sich darüber hinaus gezeigt, dass sich gerade bei großen Unternehmensgruppen die Veranlagung noch weiter verzögert, da die Veranlagung einer Unternehmensgruppe erst dann abgeschlossen werden kann, wenn die Feststellungsbescheide aller Gruppenbeteiligten vorliegen.

Aus diesem Grund erfolgte die Übernahme der Daten des Jahres 2014 für die jährliche Körperschaftsteuerstatistik vom Bundesrechenzentrum erst im Mai 2018. Die späte Datenübernahme hatte vor allem den Zweck, die weitest gehende Vollzähligkeit bei Großfällen und Gruppen zu gewährleisten.

1.4.2 Ergänzung von Datensätzen

Bei 441 Körperschaften, die nicht in den übernommenen Datensätzen gefunden werden konnten, wurde anhand von bereits abgegebenen Erklärungsdaten näherungsweise der Feststellungs- bzw. Veranlagungsbescheid ergänzt. Es handelte sich dabei um Körperschaften, die in den Vorjahren als Großfälle identifiziert wurden (steuerpflichtiger Gewinn bzw. steuerlicher Verlust im Vorjahr größer als 1,5 Mio. €), um Angehörige einer Unternehmensgruppe oder um Körperschaften, von denen bereits vollständige Erklärungsdaten aber noch keine Bescheiddaten vorhanden waren.

Für 71 Unternehmensgruppen wurde eine näherungsweise Berechnung der Gruppenveranlagung aus den Feststellungsdaten durchgeführt und ebenfalls ergänzt.

1.4.3 Datenbestand

Im Rahmen umfangreicher Plausibilitätskontrollen wurden alle Fälle auf inhaltliche Richtigkeit überprüft. Weiters wurden alle Großfälle und die größten Unternehmensgruppen auf ihre richtige Branchen- und Rechtsformzuordnung geprüft. Aufgrund des Umfangs der Datenmasse kann diese genaue Prüfung nur für Großfälle durchgeführt werden.

Bei den Leerfällen handelt es sich um Evidenzfälle der Finanzverwaltung ohne jegliche Wertangabe. Sie wurden aus der Aufarbeitungsmasse ausgeschieden und scheinen in den Tabellen nicht auf.

Aufbauend auf diese Ergebnismasse erfolgte die Aggregierung der geprüften Einzeldaten und ihre tabellarische Darstellung.

Übersicht über die Teilmassen der Körperschaftsteuerstatistik 2014	
übernommene Datensätze	154.849
Entnommene Leerfälle	-2.061
Ergänzte Gruppenfälle	123
Ergänzte Gruppenbescheide	71
Ergänzte Großfälle	318
Ergebnismasse	**153.300**
Davon:	
Veranlagungsbescheide	
Einzelfallveranlagungen	135.043
Gruppenveranlagungen	3.880
Feststellungsbescheide	
Gruppenträger	3.880
Gruppenmitglieder	10.497

Q: STATISTIK AUSTRIA.

1.5 Bemerkungen zum Tabellenteil

1.5.1 Aufbau und Struktur der Tabellen

Der Tabellenaufbau ist seit Einführung der Gruppenbesteuerung im Jahr 2005 zweigeteilt. Da bei Körperschaften, die einer Gruppe angehören, bestimmte Merkmale entweder nur im Feststellungsbescheid oder nur in der Gruppenveranlagung aufscheinen, musste die tabellarische Darstellung in zwei Abschnitte bzw. Ebenen geteilt werden: Veranlagungs- und Unternehmensebene.

Die Merkmale Steuerpflichtiger Gewinn und Verlust, Verlustabzug, Einkommen, Körperschaftsteuer, einbehaltene Steuern und der Spruchbetrag liegen für Gruppenbeteiligte nur auf Gruppen- bzw. Veranlagungsebene vor.

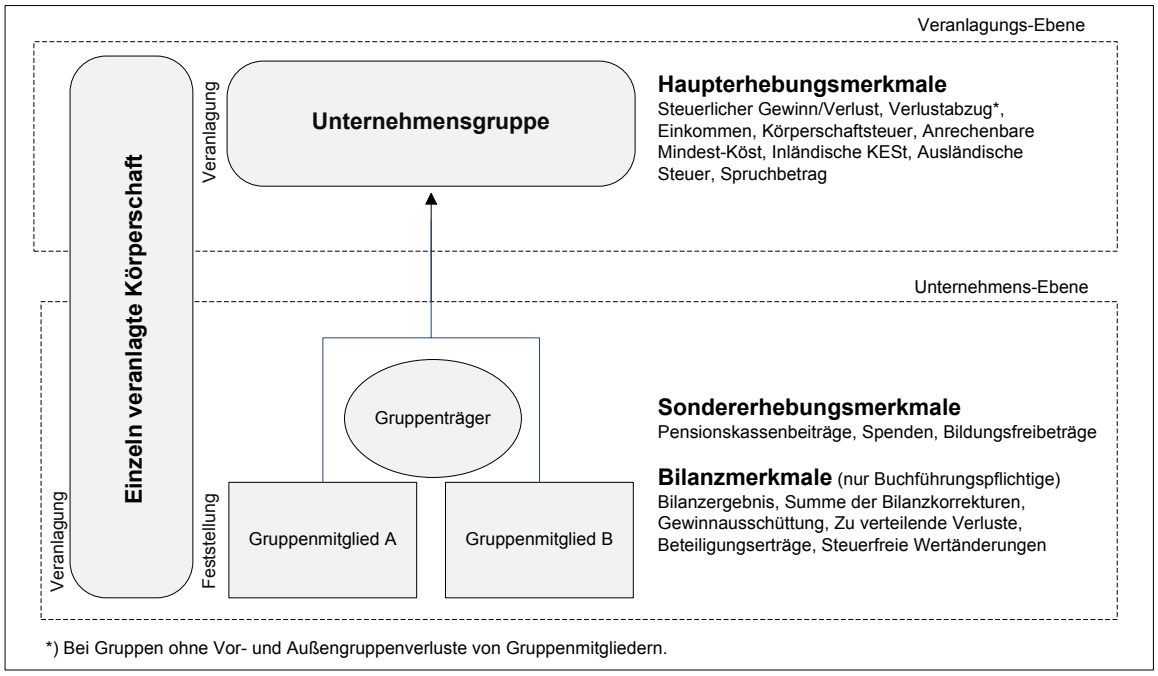

Q: STATISTIK AUSTRIA.

Alle anderen Merkmale (Rücklagen und Gewinn mindernde Freibeträge sowie Bilanzergebnisse und Bilanzkorrekturen) sind auch bei Gruppenbeteiligten auf der Unternehmensebene vorhanden. Eine Unterscheidung zwischen buchführungs- und nichtbuchführungspflichtigen, bzw. unbeschränkt und beschränkt körperschaftsteuerpflichtigen Körperschaften ist ebenfalls nur auf Unternehmensebene möglich.

Je nachdem, ob eine Körperschaft einzeln veranlagt wurde oder einer Gruppe angehört, liegt den ausgewiesenen Merkmalen auf Unternehmensebene ein Veranlagungsbescheid oder ein Feststellungsbescheid zugrunde.

Inhaltlich sind die ausgewiesenen Merkmale weiterhin auch mit den Jahren vor Einführung der Gruppenveranlagung vergleichbar.

1.5.2 Berechnungsschema

Zum besseren Verständnis des Zusammenhangs zwischen den wichtigsten quantitativen Merkmalen der Körperschaftsteuerstatistik soll das folgende vereinfachte Berechnungsschema dienen:

Steuerliche Bilanz bzw. Einkünfte	
–	Verrechenbare Verluste der Vorjahre
+	Nichtausgleichsfähige Verluste
–	Ausländische Verluste bei Gruppen
= Steuerlicher Gewinn/Verlust	
–	Verlustabzug
–	Sonderausgaben
–	Freibetrag für Vereine
= Zu versteuerndes Einkommen	

Q: STATISTIK AUSTRIA.

Bei buchführungspflichtigen Körperschaften errechnet sich die steuerliche Bilanz aus dem Ergebnis der handelsrechtlichen Bilanz, zu- bzw. abzüglich Bilanzkorrekturen. Bei Nicht-buchführungspflichtigen ersetzen die Einkünfte/Verluste aus den verschiedenen Einkunftsarten die Summe aus Bilanzgewinn/-verlust und Bilanzkorrekturen.

Von der steuerlichen Bilanz bzw. den Einkünften werden die verrechenbaren Verluste der Vorjahre, im sogenannten Verlustausgleich, abgezogen (§ 2 Abs. 2b EStG). Als Verlustausgleich wird die Verrechnung von Verlusten aus einer Einkunftsquelle mit Einkünften aus einer anderen Einkunftsquelle bezeichnet. Das EStG sieht für bestimmte Fälle wie Verlustbeteiligungen oder Verluste aus Kapitalanlagen Verlustausgleichsbeschränkungen vor (§ 2 Abs. 2a EStG).

Verluste aus steuerlich nicht relevanten Betätigungen sind vom Verlustausgleich ausgenommen und werden im Rahmen der nichtausgleichsfähigen Verluste zum Unternehmensergebnis dazu addiert (§ 2 Abs. 2a).

Bei Unternehmensgruppen sind die Verluste ausländischer Gruppenmitglieder, abzüglich der nachzuversteuernden ausländischen Verluste, ebenfalls im steuerlichen Gewinn bzw. Verlust der Gruppe enthalten (§ 9 Abs. 9 Z 6). Nicht Teil des Gruppenergebnisses sind allenfalls vorhandene Vor- und Außergruppenverluste von Gruppenmitgliedern.

Aus den Bilanzergebnissen bzw. den Einkünften abzüglich verrechenbarer und ausländischer Verluste und zuzüglich nichtausgleichsfähiger Verluste ergibt sich der steuerliche Gewinn bzw. Verlust.

Verluste aus betrieblichen Einkünften, die im Entstehungsjahr nicht verrechnet werden konnten, können zeitlich unbefristet von steuerlichen Gewinnen zum Abzug gebracht werden (§ 18 Abs. 6 EStG). Dieser Verlustvortrag oder auch Verlustabzug ist bei Einnahmen-Ausgaben-Rechnern auf 3 Jahre beschränkt. Zu beachten ist dabei die Verlustvortragsgrenze von 75%, d.h. Verluste dürfen nur im Ausmaß von 75% des steuerlichen Gewinnes abgezogen werden (§ 2 Abs. 2b EStG).

Als Sonderausgaben abgezogen werden können Renten und dauernde Lasten sowie Spenden und Steuerberatungskosten (§ 18 EStG), sofern sie nicht bereits als Betriebsausgaben abziehbar sind.

Gemeinnützigen Vereinen steht nach Abzug von Sonderausgaben ein Freibetrag in Höhe von maximal 7.300 € zu (§ 23). Ein nicht wirksam gewordener Freibetrag kann bis 10 Jahre vorgetragen werden.

Aus dem zu versteuernden Einkommen ergibt sich die Körperschaftsteuer bzw. die Abgabenschuld oder Gutschrift im Regelfall wie folgt:

Unterschreitet die Summe aus Steuerbetrag laut Tarif sowie Steuer nach Energieförderungsgesetz und für Kapitalerträge die für die jeweilige Rechtsform geltende Mindestkörperschaftsteuer, wird diese Differenz dazu addiert.

Steuerbetrag lt. Tarif (§ 22)	
+	Verrechenbare Verluste der Vorjahre
+	Nichtausgleichsfähige Verluste
= Körperschaftsteuer	
–	Nichtfestsetzungen
–	Ausländische Steuern
–	Anrechenbare Mindeskörperschaftsteuer aus Vorjahren
–	Einbehaltene Steuern
= Abgabenschuld oder Gutschrift	

Q: STATISTIK AUSTRIA.

Diese Steuern sowie **weitere Steuerbeträge** für Mittelstandsfinanzierungsgesellschaften, Sondergewinne aus Eigenkapitalzuwachsverzinsung, ausländische Investmentfonds und ausländische Kapitalanlagen sowie Zwischensteuern für Privatstiftungen ergeben die in der Broschüre ausgewiesene Körperschaftsteuer.

Um die tatsächliche Abgabenschuld oder Gutschrift zu erhalten, werden von der veranlagten Körperschaftsteuer weitere Beträge abgezogen:

Unter besonderen Umständen kann für einen Teil der veranlagten Körperschaftsteuer eine **Nichtfestsetzung** beantragt werden. Zum einen kann eine Nichtfestsetzung aufgrund von Katastrophenschäden erfolgen oder wenn der Abgabenanspruch gegen den Abgabenschuldner nicht oder nur mit unverhältnismäßig hohem Verwaltungsaufwand durchgesetzt werden kann (gem. §206 BAO). Zum anderen, und summenmäßig in der Regel relevanter, ist eine Nichtfestsetzung aufgrund einer Standortverlegung eines Betriebes oder einer Betriebsstätte bzw. einer Überführung von Wirtschaftsgütern ins europäische Ausland (§6 Z6 EStG und §31 Abs. 2 Z2 EStG) möglich. In einem solchen Fall wird seit 2005 keine unmittelbare Steuerzahlungspflicht ausgelöst, sofern der Steuerpflichtige Mitunternehmer bzw. wesentlich beteiligt ist am ausländischen Betrieb. Stattdessen werden die in Österreich entstandenen stillen Reserven steuerlich erfasst, bei der tatsächlichen Abgabenvorschreibung jedoch nicht berücksichtigt.

Auf die veranlagte Körperschaftsteuer anrechenbar sind einige **ausländische Steuern** wie ausländische Körperschaftssteuern des Veranlagungsjahres sowie aus den Vorjahren, von Gruppenmitgliedern angerechnete ausländische Körperschaftsteuern aus den Vorjahren sowie ausländische Quellensteuern.

Ebenfalls angerechnet werden kann die in Vorjahren verrechnete Differenz zur Mindestkörperschaftsteuer, sofern die aktuelle veranlagte Körperschaftsteuer die Mindestkörperschaftsteuer übersteigt. Bis zum Jahr 2010 wurde die **anrechenbare Mindestkörperschaftsteuer** vor Berechnung der Körperschaftsteuer angerechnet.

Schließlich werden bei nicht-buchführungspflichtigen auch gegebenenfalls einbehaltene Steuerbeträge und einbehaltene Zwischensteuern auf die Körperschaftsteuer angerechnet.

1.5.3 Gliederungskriterien

Die Darstellung der Steuerpflichtigen erfolgt zum einen getrennt nach Steuer- und Nullfällen, zum anderen nach Einzel- und Gruppenveranlagungen. Zudem werden auf Unternehmensebene sowohl nichtbuchführungspflichtige Körperschaften als auch beschränkt körperschaftsteuerpflichtige Unternehmen extra tabelliert. Die wichtigsten Gliederungskriterien sind die Stufen des zu versteuernden Einkommens, Rechtsformen, regionale Merkmale sowie Wirtschaftstätigkeiten.

a) Steuer- und Nullfälle

- Zu den **Steuerfällen** zählen Steuerpflichtige, deren Veranlagung ein positives zu versteuerndes Einkommen aufweist.
- Entscheidend für die Zuordnung eines Veranlagungsfalles zu den **Nullfällen** ist das Fehlen eines zu versteuernden Einkommens (ein negatives zu versteuerndes Einkommen gibt es per definitionem nicht).

Bis zur Einführung der Mindestbesteuerung (siehe auch Absatz 1.2.6) im Jahr 1994 war daher bei Steuer- bzw. Nullfällen automatisch das Vorhanden- bzw. Nichtvorhandensein eines Körperschaftsteuerbetrages verbunden.

Um ab 1994 die Vergleichbarkeit mit den Vorjahren aufrecht zu erhalten, wurde diese Definition beibehalten, obwohl aufgrund der Mindestbesteuerung auch bei Fällen ohne zu versteuerndem Einkommen eine Körperschaftsteuer vorgeschrieben werden kann. Fälle mit einem positiven zu versteuernden Einkommen werden weiterhin den Steuerfällen zugeordnet, auch wenn die Mindestbesteuerung eine höhere Körperschaftsteuer ergibt als die Anwendung des Steuersatzes (Tarifbesteuerung).

b) Rechtsform

Die steuerpflichtigen Körperschaften lassen sich folgenden Rechtsformen zuordnen:

- Aktiengesellschaften
- Gesellschaften mit beschränkter Haftung
- Erwerbs- und Wirtschaftsgenossenschaften
- Sparkassen, Versicherungsvereine auf Gegenseitigkeit
- Betriebe gewerblicher Art von Körperschaften des öffentlichen Rechts
- Private Vereine
- Sonstige körperschaftsteuerpflichtige Rechtsformen (Anstalten, Stiftungen, Vermögensmassen, andere Zweckvermögen, ausländische Körperschaften u.a.)

Bei den Gesellschaften mit beschränkter Haftung gibt es eine steigende Anzahl von Körperschaften, die als gemeinnützige GmbH geführt werden und damit von der Mindestbesteuerung und der Buchführungspflicht befreit sind.

Unter der Kategorie der „Betriebe gewerblicher Art von Körperschaften des öffentlichen Rechts“ werden vor allem Betriebe der Gebietskörperschaften (zumeist Kommunalbetriebe) subsumiert. Daneben gehören dazu auch Betriebe gewerblicher Art von solchen Rechtsformen, denen öffentlich-rechtlicher Charakter zukommt (d.s. Kammern, gesetzlich anerkannte Religionsgemeinschaften, katholische Orden und Kongregationen, politische Parteien sowie der Gewerkschaftsbund).

c) Regionale Zuordnung

Im Rahmen des Europäischen Wirtschaftsraumes und des Beitritts zur Europäischen Union wurde Österreich in Anlehnung an eine entsprechende Gliederung der EU-Staaten in sogenannte NUTS-Einheiten[10] auf drei hierarchischen Ebenen gegliedert.

- Die drei Einheiten der Ebene **NUTS 1**, das sind Ost-, Süd- und Westösterreich, ergeben sich durch Zusammenfassung von Ländern,
- die Ebene **NUTS 2** ist mit den neun Bundesländern identisch,
- die 35 Einheiten der Ebene **NUTS 3** ergeben sich durch Zusammenfassung von politischen Bezirken und Gerichtsbezirken.

Für die regionale Zuordnung sind die Postleitzahl des Firmensitzes bzw. die von der Finanzverwaltung vergebene Gemeindekennziffer maßgeblich.

Hinsichtlich der Gliederung von Körperschaften nach regionalen Gesichtspunkten ist zu beachten, dass die Einkünfte aus mehreren, auch örtlich getrennten, Zweigbetrieben in den Ergebnissen desjenigen Regionalbereiches aufscheinen, in dem die Geschäftsleitung bzw. der Sitz des Unternehmens liegt.

d) Wirtschaftsbereiche

Seit dem Berichtsjahr 1999 wird die Körperschaftsteuerstatistik nach Wirtschaftsbereichen[11] aufgegliedert. Diese Branchengliederung folgt der nationalen NACE[12], aktuell der Systematik der Wirtschaftstätigkeiten (ÖNACE) 2008[13]. In der vorliegenden Publikation sind die Ergebnisse bis zur Ebene der Wirtschaftsgruppen (Dreisteller) tabelliert.

---

10) NUTS = „Nomenclature des Unités Territoriales Statistiques“ (Systematik der Gebietseinheiten für die Statistik)

11) Gemäß einer Verordnung des Rates der Europäischen Gemeinschaft vom 9. Oktober 1990

12) NACE = “Nomenclature statistique des activités économiques dans la Communauté européenne” (Statistische Systematik der Wirtschaftszweige in der Europäischen Gemeinschaft)

13) Herausgegeben von der Statitik Austria, Bundesanstalt Statistik Österreich, Wien, 2008.

Die Zuordnung der Unternehmen zu den einzelnen Wirtschaftsbereichen erfolgt schwerpunktmäßig nach der hauptsächlich ausgeübten Wirtschaftstätigkeit. Bei Unternehmensgruppen wird diejenige ÖNACE-Kennung vergeben, in die der anteilsmäßig größte steuerliche Gewinn bzw. Verlust aller Gruppenangehörigen fällt.

Es wird prinzipiell die Branchenzuordnung aus dem Unternehmensregister der Statistik Austria übernommen. Einzelnen Fällen, die bei der Plausibilitätsprüfung der Branchenzuordnung Unstimmigkeiten aufwiesen, wird eine Branche manuell zugewiesen.

1.6 Erhebungsmerkmale

Die tabellarische Darstellung der Ergebnisse findet seit Einführung der Gruppenbesteuerung im Jahr 2005 getrennt nach Veranlagungs- und Unternehmensmerkmalen statt (siehe Absatz 1.5.1).

Folgende Merkmale werden für die Erhebungsmasse ausgewiesen:

1.6.1 Veranlagungsebene

a) Steuerlicher Gewinn bzw. Verlust/Summe der Einkünfte positiv bzw. negativ

Steuerpflichtiger Gewinn bzw. steuerlicher Verlust bezeichnet bei buchführungspflichtigen Körperschaften den Bilanzgewinn/-verlust nach Berücksichtigung der Bilanzkorrekturen sowie nach Berücksichtigung der verrechenbaren und nichtausgleichsfähigen Verluste.

Bei nichtbuchführungspflichtigen Körperschaften wird die Summe der Einkünfte aus allen Einkunftsarten (außer Einkünfte aus selbständiger Arbeit) errechnet. Auch hier sind die verrechenbaren und nichtausgleichsfähigen Verluste bereits berücksichtigt. Neu ab dem Veranlagungsjahr 2012 ist die Besteuerung von Immobilien- und Grundstücksveräußerungen, die bei den nichtbuchführungspflichtigen Einheiten nun ebenfalls den Einkünften zugezählt werden (siehe auch 2.3.).

Der steuerliche Gewinn/Verlust einer Unternehmensgruppe errechnet sich aus der Summe der Einkommen aller Gruppenmitglieder nach Abzug der Vor- und Außergruppenverluste und dem steuerlichem Gewinn/Verlust des Gruppenträgers.

b) Verlustabzug aus Vorjahren gem. § 18 Abs. 6 u. 7 EStG

Unter bestimmten Voraussetzungen können bei einem positiven steuerlichen Ergebnis Verluste aus den vorangegangenen Wirtschaftsjahren in Abzug gebracht werden. Für diesen Verlustabzug gilt eine Höchstabzugsgrenze von 75% des Gewinns. Im Falle eines Vorliegens von Sanierungs-, Veräußerungs-, Aufgabe- und Liquidationsgewinnen kann es zu einer Aufhebung der 75%-Grenze kommen.

Vor- und Außergruppenverluste von Gruppenmitgliedern dürfen nur mit eigenen Gewinnen verrechnet werden (75%-Grenze entfällt), Gruppenträger können Vor- und Außergruppenverluste hingegen mit dem Gruppenergebnis verrechnen.

c) Verluste ausländischer Gruppenmitglieder

Verluste ausländischer Gruppenmitglieder werden im tatsächlichen Beteiligungsausmaß mit dem Gruppenergebnis verrechnet.

Um eine doppelte Verlustverwertung zu vermeiden, kommt es bei einer Verrechnung der Auslandsverluste mit ausländischen Gewinnen zu einer nachträglichen Gewinnzurechnung im Inland. In der Spalte „Verluste ausländischer Gruppenmitglieder“ werden Auslandsverluste daher abzüglich nachzuversteuernder Auslandsgewinne ausgewiesen.

d) Zu versteuerndes Einkommen

Der steuerpflichtige Gewinn/steuerliche Verlust bzw. der Gesamtbetrag der Einkünfte, gekürzt um den Verlustabzug aus den Vorjahren und die übrigen Sonderausgaben, ergeben das zu versteuernde Einkommen.

Nach der Höhe des zu versteuernden Einkommens bemisst sich die Steuer.

e) Körperschaftsteuer

Die Körperschaftsteuer beträgt ab 2005 25% des zu versteuernden Einkommens.

f) Anrechenbare Mindestkörperschaftsteuer

Ist in einem Veranlagungsjahr die berechnete Steuerschuld geringer als die Mindeststeuer, kann diese Differenz in nachfolgenden Jahren verrechnet werden, und zwar mit dem Betrag der veranlagten Körperschaftsteuer, der die Mindeststeuer übersteigt.

g) Anrechenbare inländische Kapitalertragsteuer

Die vom Schuldner einbehaltene oder übernommene Kapitalertragsteuer wird auf die Körperschaftsteuer angerechnet.

h) Ausländische Steuer

Um eine Doppelbesteuerung zu vermeiden, kann eine im Ausland veranlagte Steuer auf die Körperschaftsteuer angerechnet werden.

i) Abgabenschuld bzw. Gutschrift

Unter Abgabenschuld ist die vorgeschriebene Körperschaftsteuer zu verstehen. Vereinzelt ergibt die Veranlagung infolge hoher Anrechnungsbeträge eine Abgabenschuld von Null bzw. eine Gutschrift.

Bei den Nullfällen kommt es durch die anrechenbare Kapitalertragsteuer häufig zu einer Gutschrift.

1.6.2 Unternehmensebene

j) Pensionskassenbeiträge gem. § 4 Abs. 4 Z 2 EStG

Vertraglich festgelegte Pensionskassenbeiträge im Sinne des Pensionskassengesetzes sind unter bestimmten Voraussetzungen als Betriebsausgaben absetzbar (u.a. Pensionskassenvertrag in Entsprechung mit dem Betriebspensionsgesetz, keine Beitragsübersteigung von 10% der Lohn- und Gehaltssumme des Anwartschaftsberechtigten).

k) Spenden gem. §4a Z3 EStG

Spenden an begünstigte Einrichtungen gelten als Betriebsausgaben, sofern sie 10% des Gewinnes des vorangegangenen Wirtschaftsjahres nicht übersteigen. Zu den begünstigten Einrichtungen zählen Universitäten, Kunsthochschulen, die Akademie der Wissenschaften sowie Einrichtungen, Fonds oder juristische Personen, die mit Forschungs- oder Lehraufgaben betreut sind.

l) Spenden an Umweltorganisationen und Tierheime gem. §4a Z2 d-e EStG

Spenden aus dem Betriebsvermögen zu begünstigten Zwecken für Maßnahmen zum Schutz der Umwelt und zum Tierschutz in behördlich genehmigten Tierheimen sind bis zu 10% des Vorjahresgewinnes abzugsfähig.

m) Spenden an freiwillige Feuerwehren und Landesfeuerwehrverbände gem. §4a Z6 EStG

Spenden aus dem Betriebsvermögen an freiwillige Feuerwehren und Landesfeuerwehrverbände bis maximal 10% des Gewinnes des Vorjahres sind abzugsfähig, sofern diese Aufzeichnungen hinsichtlich der Spendeneinnahmen führen.

n) Externer Bildungsfreibetrag gem. § 4 Abs. 4 Z 8 EStG

Aufwendungen, die unmittelbar Aus- und Fortbildungsmaßnahmen betreffen und im betrieblichen Interesse für Arbeitnehmer getätigt werden, können in Höhe von bis zu 20% dieser Aufwendungen als zusätzliche Betriebsausgabe geltend gemacht werden. Diese Aufwendungen für Aus- und Fortbildung müssen von bestimmten Bildungseinrichtungen in Rechnung gestellt werden.

o) Interner Bildungsfreibetrag gem. § 4 Abs. 4 Z 10 EStG

Aufwendungen, die innerbetriebliche Aus- und Fortbildungsmaßnahmen betreffen und im betrieblichen Interesse für Arbeitnehmer getätigt werden, können in Höhe von bis zu 20% dieser Aufwendungen als zusätzliche Betriebsausgabe geltend gemacht werden.

1.6.3 Bilanzmerkmale auf Unternehmensebene

Bei buchführungspflichtigen Körperschaften werden auf Unternehmensebene zusätzliche Merkmale ausgewiesen, die mit der Bilanzierung in Zusammenhang stehen.

Neben dem Bilanzergebnis der Handelsbilanz werden auch einige Bilanzkorrekturen dargestellt, die zur Ermittlung des steuerlichen Gewinns bzw. Verlusts angegeben werden müssen (steuerliche Mehr-/Weniger-Rechnung).

a) Bilanzgewinn bzw. -verlust

Unter Bilanzgewinn/-verlust wird bei buchführungspflichtigen Körperschaften das Bilanzergebnis der Handelsbilanz vor Verrechnung der Bilanzkorrekturen erfasst.

b) Summe der Bilanzkorrekturen

Zur Ermittlung des zu versteuernden Gewinnes/Verlustes ist das Bilanzergebnis durch eine Reihe von Zu- und Abrechnungen zu korrigieren, soweit der Bilanzgewinn/-verlust nicht nach steuerlichen Vorschriften ermittelt wurde.

Zu den Bilanzkorrekturen zählen unter anderem die nachfolgenden Merkmale[14]:

c) Verdeckte Gewinnausschüttung

Eine verdeckte Ausschüttung liegt vor, wenn die Körperschaft einem Gesellschafter oder einem Angehörigen des Gesellschafters Vermögensvorteile zuwendet, die sie einem Nichtgesellschafter nicht gewähren würde (z.B. unangemessen hohe Gehaltsbezüge oder Pensionszusagen, besonders niedrig verzinste Darlehen, verbilligte Abgabe von Waren an Gesellschafter u.a.). Übernimmt die Körperschaft die für die verdeckte Ausschüttung anfallende Kapitalertragsteuer, so ist diese ebenfalls als verdeckte Ausschüttung hinzuzurechnen.

[14] Für eine vollständige Übersicht siehe den Formularvordruck für die Körperschaftsteuererklärung 2014, Abschnitt 3: „Korrekturen des Bilanzgewinnes/-verlustes“.

d) Körperschaftsteuer/ausländische Personensteuer

Die Körperschaftsteuer ist mit dem Betrag hinzuzurechnen, mit dem sie in der Gewinn- und Verlustrechnung den bilanzmäßigen Gewinn gemindert hat. Insoweit ausländische Ertragssteuern Gewinn mindernd verbucht wurden, sind diese ebenfalls hinzuzurechnen.

e) 6/7 bzw. 1/7 der gem. § 12 Abs. 3 Z 2 zu verteilenden Verluste

Abzugsfähige Abschreibungen auf den niedrigeren Teilwert oder Veräußerungsverluste bei einer zum Anlagevermögen gehörenden Beteiligung sind auf sieben Jahre zu verteilen, soweit nicht Zuschreibungen oder aufgedeckte stille Reserven gegenverrechnet werden.

Im Jahr der Abschreibung sind sechs Siebentel des Abschreibungsbetrages hinzuzurechnen. In den Folgejahren sind offene Siebentel-Beträge anzugeben.

f) Beteiligungserträge gem. § 10 Abs. 1 u. 2

Beteiligungserträge unbeschränkt steuerpflichtiger Kapitalgesellschaften sind unter bestimmten Umständen steuerfrei und können vom Bilanzergebnis abgezogen werden. Diese Befreiung gilt jedoch nicht für Schachtelbeteiligungen im Sinne des § 10 Abs. 4.

g) Steuerfreie Wertänderungen gem. § 10 Abs. 3

Steuerfreie Wertänderungen betreffen die Steuerfreiheit von Gewinnen, Verlusten und sonstigen Wertänderungen aus internationalen Schachtelbeteiligungen.

Nicht unter steuerfreie Wertänderungen fallen Gewinne oder Verluste aus der Veräußerung von solchen Beteiligungen, für die eine Option zu Gunsten der Steuerwirksamkeit der Beteiligung ausgeübt wurde.

An das Finanzamt

FinanzOnline, unser Service für Sie!

Eingangsvermerk

2014

Dieses Formular wird maschinell gelesen, füllen Sie es daher nur mittels Tastatur und Bildschirm aus. ***Eine handschriftliche Befüllung ist unbedingt zu vermeiden.*** *Betragsangaben in EURO und Cent (rechtsbündig). Eintragungen* ***außerhalb der Eingabefelder*** *können maschinell nicht gelesen werden.*
Die stark hervorgehobenen Felder sind jedenfalls auszufüllen.

Abgabenkontonummer
Finanzamtsnummer - Steuernummer

BEZEICHNUNG DER KÖRPERSCHAFT (BLOCKSCHRIFT)

Sehr geehrte Steuerzahlerin! Sehr geehrter Steuerzahler!
Wird ohne nähere Bezeichnung auf gesetzliche Bestimmungen verwiesen, ist darunter das Körperschaftsteuergesetz 1988 (KStG 1988) zu verstehen.
Informationen zur elektronischen Erklärungsabgabe finden Sie im Internet (www.bmf.gv.at) oder direkt unter FinanzOnline (https://finanzonline.bmf.gv.at). Informationen zur Körperschaftsteuer finden Sie im Internet (www.bmf.gv.at) unter Findok - Richtlinien (Körperschaftsteuerrichtlinien 2013).

Körperschaftsteuererklärung für 2014

Körperschaftsteuererklärung für inländische und vergleichbare ausländische ***unbeschränkt*** *Steuerpflichtige, die zur Führung von Büchern nach den Vorschriften des Unternehmensrechtes verpflichtet sind, sowie Genossenschaften, Betriebe gewerblicher Art und Privatstiftungen, die unter § 7 Abs. 3 fallen.*

Zutreffendes bitte ankreuzen!

Sitz der Körperschaft

Anschrift und Telefonnummer der Geschäftsleitung

☐ Große GmbH ☐ Mittelgroße oder kleine GmbH
Sollten Sie erstmals die Kriterien einer großen GmbH im Sinne des § 221 Abs. 3 UGB erfüllen, bitte die Finanzamtszugehörigkeit nach dem AVOG 2010 beachten.

1 **Bitte unbedingt ausfüllen!**
Branchenkennzahl (ÖNACE 2008) lt. E 2
Mischbetrieb ☐

Dauer des Einkünfteermittlungszeitraumes, **nur** wenn abweichend von 12 Monaten (Anzahl der Monate) 2

Der Abschluss für das Wirtschaftsjahr ist von den zuständigen Organen genehmigt worden: ja ☐ nein ☐

Bilanzstichtag T T M M J J J J

3 Liquidationszeitraum von T T M M J J J J bis T T M M J J J J

Das Unternehmen ist *(Bitte gegebenenfalls zusätzlich das Formular K 1g ausfüllen.)* 4
☐ Gruppenträger ☐ Gruppenmitglied ☐ Minderbeteiligter einer Beteiligungsgemeinschaft

Im Veranlagungszeitraum erfolgte eine Umgründung ja ☐

☐ Option zugunsten der Steuerwirksamkeit wird/wurde für internationale Schachtelbeteiligungen (§ 10 Abs. 3) ausgeübt (Beilage K 10)
☐ Option zur Behandlung als § 7 Abs. 3 - Körperschaft für Erwerbs- und Wirtschaftsgenossenschaften 5

1. Bilanzposten gemäß § 224 UGB 6		Beträge in Euro und Cent
Grund und Boden EKR 020-022	**9310**	
Gebäude auf eigenem Grund EKR 030, 031	**9320**	
Finanzanlagen EKR 08-09	**9330**	
Vorräte EKR 100-199	**9340**	
Forderungen aus Lieferungen und Leistungen EKR 20-21	**9350**	
Sonstige Rückstellungen (ohne Rückstellungen für Abfertigungen, Pensionen oder Steuern) EKR 304-309	**9360**	
Verbindlichkeiten gegenüber Kreditinstituten und Finanzinstituten EKR 311-319	**9370**	

www.bmf.gv.at

BMF BUNDESMINISTERIUM FÜR FINANZEN

2. Gewinn- und Verlustrechnung gemäß § 231 UGB 6

Erträge *[Grundsätzlich sind Erträge ohne Vorzeichen anzugeben. Nur wenn sich bei einer Kennzahl ein negativer Wert ergibt, ist ein negatives Vorzeichen ("-") anzugeben.]*

Umsatzerlöse (Waren-Leistungserlöse) EKR 40-44	**9040**	
Anlagenerlöse EKR 460-462 vor allfälliger Auflösung auf 463-465 bzw. 783	**9060**	
Aktivierte Eigenleistungen EKR 458-459	**9070**	
Bestandsveränderungen EKR 450-457	**9080**	
Übrige Erträge (inklusive Finanzerträge, Kapitalveränderungen, Gewinnanteile aus einer stillen Beteiligung) Saldo	**9090**	
Summe der Erträge *(muss nicht ausgefüllt werden)*		

Aufwendungen *[Grundsätzlich sind Aufwendungen ohne Vorzeichen anzugeben. Nur wenn sich bei einer Kennzahl ein negativer Wert ergibt, ist ein negatives Vorzeichen ("-") anzugeben.]*

Waren, Rohstoffe, Hilfsstoffe EKR 500-539, 580	**9100**	
Beigestelltes Personal (Fremdpersonal) und Fremdleistungen EKR 570-579, 581, 750-753	**9110**	
Personalaufwand ("eigenes Personal") EKR 60-68	**9120**	
Abschreibungen auf das Anlagevermögen (z.B. AfA, geringwertige Wirtschaftsgüter) EKR 700-708	**9130**	
Abschreibungen vom Umlaufvermögen, soweit diese die im Unternehmen üblichen Abschreibungen übersteigen - EKR 709 - und Wertberichtigung zu Forderungen	**9140**	
Instandhaltungen (Erhaltungsaufwand) für Gebäude EKR 72	**9150**	
Reise- und Fahrtspesen inkl. Kilometergeld und Diäten (ohne tatsächliche Kfz-Kosten) EKR 734-737	**9160**	
Tatsächliche Kfz-Kosten (ohne AfA, Leasing und Kilometergeld) EKR 732-733	**9170**	
Miet- und Pachtaufwand, Leasing EKR 740-743, 744-747	**9180**	
Provisionen an Dritte, Lizenzgebühren EKR 754-757, 748-749	**9190**	
Werbe- und Repräsentationsaufwendungen, nicht in den Kennzahlen **9243** bis **9246** zu erfassenden Spenden, Trinkgelder EKR 765-769	**9200**	
Buchwert abgegangener Anlagen EKR 782	**9210**	
Zinsen und ähnliche Aufwendungen EKR 828-834	**9220**	
Gewinnanteile echter stiller Gesellschafter iSd § 27 Abs. 2 Z 4	**9258**	
Pensionskassenbeiträge (§ 4 Abs. 4 Z 2 EStG 1988)	**9248**	
Spenden an begünstigte Forschungs- und Lehreinrichtungen, Museen, das Bundesdenkmalamt, Behindertensport-Dachverbände, die Internationale Anti-Korruptions-Akademie u.a.	**9243**	
Spenden an mildtätige Organisationen, begünstigte Spendensammelvereine u.a.	**9244**	
Spenden an Umweltschutzorganisationen und Tierheime	**9245**	
Spenden an freiwillige Feuerwehren und Landesfeuerwehrverbände	**9246**	
Übrige Aufwendungen, Kapitalveränderungen Saldo	**9230**	
Summe der Aufwendungen *(muss nicht ausgefüllt werden)*		
Bilanzgewinn/Bilanzverlust *(ohne Berücksichtigung eines Gewinnvortrages/Verlustvortrages, einschließlich allfälliger ausländischer Einkünfte, für die das Besteuerungsrecht auf Grund von Doppelbesteuerungsabkommen einem anderen Staat zusteht)*		

3. Korrekturen des Bilanzgewinnes/Bilanzverlustes (Steuerliche Mehr-/Weniger-Rechnung)

Zur Ermittlung des zu versteuernden Gewinnes/Verlustes ist der Bilanzgewinn/Bilanzverlust - soweit er nicht bereits nach steuerlichen Vorschriften ermittelt wurde - durch die nachfolgenden Zu- bzw. Abrechnungen zu korrigieren. Gewinnerhöhende Korrekturen sind ohne Vorzeichen, gewinnmindernde Korrekturen sind mit negativem Vorzeichen ("-") anzugeben.

Zuführung zu Rücklagen/Auflösung von Rücklagen	7	**9236**	
Gewinne/Verluste von Gruppenmitgliedern, die auf Grund eines Ergebnisabführungsvertrages im unternehmensrechtlichen Bilanzgewinn/Bilanzverlust des Gruppenträgers enthalten sind	8	**9238**	
Korrekturen zu Abschreibungen auf das Anlagevermögen (z.B. AfA, geringwertige Wirtschaftsgüter, EKR 700-708) - Kennzahl **9130**		**9240**	
Korrekturen zu Abschreibungen vom Umlaufvermögen, soweit diese die im Unternehmen üblichen Abschreibungen übersteigen und Wertberichtigung zu Forderungen (EKR 709) - Kennzahl **9140**		**9250**	
Korrekturen zu tatsächlichen Kfz-Kosten (ohne AfA, Leasing und Kilometergeld, EKR 732-733) - Kennzahl **9170**		**9260**	
Korrekturen zu Miet- und Pachtaufwand, Leasing (EKR 740-743, 744-747) - Kennzahl **9180**		**9270**	
Korrekturen zu Werbe- und Repräsentationsaufwendungen, Spenden, Trinkgelder (EKR 765-769) - Kennzahl **9200**		**9280**	
Korrekturen betreffend Spenden der Kennzahlen **9243, 9244, 9245, 9246**	9	**9317**	
Korrekturen im Zusammenhang mit Sozialkapitalrückstellungen (§ 14 EStG 1988)		**9282**	
Korrekturen im Zusammenhang mit Garantie- und Gewährleistungsrückstellungen		**9284**	
Übrige nicht unter Kennzahl **9292** bzw. **9228** zu berücksichtigende Korrekturen im Zusammenhang mit sonstigen Rückstellungen		**9286**	
Korrekturen betreffend Rückstellungen (3-Jahresverteilung des Rückstellungsauflösungsbetrages gemäß § 124b Z 251 lit. b EStG 1988)	10	**9228**	
Verdeckte Ausschüttungen einschließlich der vom Steuerpflichtigen getragenen Kapitalertragsteuer	11	**9288**	
Körperschaftsteuer (einschließlich der Zuführung zu Rückstellungen, abzüglich von Rückstellungsauflösungen und Erstattungen), ausländische Personensteuer laut den Kennzahlen **673, 836** und **841** sowie Steuerumlagen bei Bestehen einer Unternehmensgruppe	12	**9292**	
Kapitalertragsteuer von vereinnahmten Kapitalerträgen, die vom Schuldner einbehalten oder übernommen werden		**9293**	
6/7 der gemäß § 12 Abs. 3 Z 2 zu verteilenden Abschreibungen und Verluste hinsichtlich von Beteiligungen im Sinne des § 10	13	**9294**	
Korrekturen betreffend Entgelte für Arbeits- und Werkleistungen (§ 20 Abs. 1 Z 7 und Z 8 EStG 1988 iVm § 12 Abs. 1 Z 8)	14	**9257**	
Hinzuzurechnende Vergütungen jeder Art an Mitglieder des Aufsichtsrates, Verwaltungsrates oder an andere mit der Überwachung der Geschäftsführung beauftragte Personen gemäß § 12 Abs. 1 Z 7		**9295**	
Hinzuzurechnende Zinsen und Lizenzgebühren gemäß § 12 Abs. 1 Z 10	15	**9318**	
Siebentel gemäß § 12 Abs. 3 Z 2 ab dem zweiten Wirtschaftsjahr des Verteilungszeitraumes	13	**9296**	
Fünfzehntelbeträge aus Firmenwertabschreibungen gemäß § 9 Abs. 7 ***(nur bei Gruppenbesteuerung und Beteiligungserwerb vor dem 1.3.2014)***	16	**9297**	
Beteiligungserträge gemäß § 10 Abs. 1 Z 1 bis 4	17	**9298**	
Beteiligungserträge gemäß § 10 Abs. 1 Z 5 und 6 [1)]	17	**9313**	
Beteiligungserträge gemäß § 10 Abs. 1 Z 7 (internationale Schachtelbeteiligung)	17	**9314**	
Steuerfreie Wertänderungen gemäß § 10 Abs. 3	18	**9302**	
Nachversteuerung gemäß § 2 Abs. 8 EStG 1988	19	**9303**	
Gewinne, für die eine Steuernichtfestsetzung gemäß § 6 Z 6 lit. b oder nach dem Umgründungssteuergesetz beantragt wird (Kennzahl **805** in Punkt 7)		**9281**	+
Zu- oder Abschlag gemäß § 4 Abs 2 EStG 1988		**9247**	
Externer Bildungsfreibetrag (§ 4 Abs. 4 Z 8 EStG 1988) ***Achtung:*** *Die Eintragung ist Voraussetzung für die Berücksichtigung des Freibetrages!*		**9223**	
Interner Bildungsfreibetrag (§ 4 Abs. 4 Z 10 EStG 1988) ***Achtung:*** *Die Eintragung ist Voraussetzung für die Berücksichtigung des Freibetrages!*		**9224**	

*1) Bitte in der Beilage **K 12** aufschlüsseln, außer die Beteiligungserträge wurden über einen Investmentfonds (ein § 196 oder § 188 des Investmentfondsgesetztes 2011 oder ein § 40 oder § 42 des Immobilien-Investmentfondsgesetzes unterliegendes Gebilde) bezogen. Dies gilt nicht, wenn es sich um Nichtmeldefonds iSd § 186 Abs. 2 Z 3 InvFG 2011 handelt.*

Sonstige Zurechnungen	20	9304	
Sonstige Abrechnungen	21	9306	
Bilanzgewinn/Bilanzverlust nach den obigen Korrekturen		704	
Zuzurechnende Ergebnisse als Minderbeteiligter einer Beteiligungsgemeinschaft an inländischen Zielkörperschaften (Beilage K 1g)		726	
Zuzurechnende Ergebnisse als Minderbeteiligter einer Beteiligungsgemeinschaft an ausländischen Zielkörperschaften (Beilage K 1g)		827	
Abzüglich positiver ausländischer Einkünfte, für die das Besteuerungsrecht auf Grund von Doppelbesteuerungsabkommen einem anderen Staat zusteht	22	678	
Einkünfte aus Gewerbebetrieb		777	
Bei Ermittlung der Einkünfte wurden berücksichtigt: Nach österreichischem Steuerrecht ermittelte ausländische Verluste höchstens im Ausmaß des Verlustes nach ausländischem Steuerrecht. ***Achtung:*** *Diese Kennzahl muss bei Berücksichtigung ausländischer Verluste jedenfalls ausgefüllt werden!*	23	746	
Gemäß § 6b Abs. 4 zu versteuernde Beträge		658	
4. In den Einkünften aus Gewerbebetrieb sind enthalten:			
Anrechenbare inländische Kapitalertragsteuer	24	645	
Beteiligungserträge gemäß § 10 Abs. 4	25	672	
Darauf ist ausländische Körperschaftsteuer anzurechnen in Höhe von	25	673	
Darauf ist ausländische Quellensteuer anzurechnen in Höhe von	25	851	
Beteiligungserträge gemäß § 10 Abs. 5 1)	25	835	
Darauf ist ausländische Körperschaftsteuer anzurechnen in Höhe von	25	836	
Darauf ist ausländische Quellensteuer anzurechnen in Höhe von	25	852	
Sonstige ausländische Einkünfte	25	840	
Darauf ist ausländische Steuer anzurechnen in Höhe von	25	841	
Nicht ausgleichsfähige Verluste gemäß § 2 Abs. 2a EStG 1988 (ohne die unter Kennzahl **615** erfassten nicht ausgleichsfähigen Verluste aus Mitunternehmeranteilen)	26	638	
Mit positiven Einkünften aus Gewerbebetrieb sind **nicht ausgleichsfähige Verluste aus Vorjahren** zu verrechnen (ohne die in Kennzahl **616** erfassten verrechenbaren Verluste aus Mitunternehmeranteilen).	26	639	—
Verlustanteile aus der Beteiligung an Personengesellschaften als Mitunternehmer (Beilage K 11)	27		
Darin enthaltene nicht ausgleichsfähige Verluste (§ 2 Abs. 2a EStG 1988)		615	
Gewinnanteile aus der Beteiligung an Personengesellschaften als Mitunternehmer (Beilage K 11)	27		
Bei Ermittlung der positiven Einkünfte aus der Beteiligung an einer Mitunternehmerschaft berücksichtigte Spenden aus dem Betriebsvermögen **933**			
Mit Gewinnanteilen aus der Beteiligung an Personengesellschaften als Mitunternehmer sind nicht ausgleichsfähige Verluste aus Vorjahren zu verrechnen in Höhe von		616	
5. Sonderausgaben			
Verlustabzug a) Offene Verlustabzüge aus Vorjahren	28	619	
b) Im Gesamtbetrag der Einkünfte enthaltene Sanierungs-, Veräußerungs-, Aufgabe- oder Liquidationsgewinne zur Ermittlung der Verlustvortragsgrenze gemäß § 8 Abs. 4 Z 2	29	624	
6. Sanierungsgewinn			
Gewinn aus einem Schuldnachlass gemäß § 23a Abs. 2 (Kennzahl **669**) Zu leistende Quote in Prozent **668**	30	669	
7. Nichtfestsetzung der Steuer gemäß § 6 Z 6 lit b EStG 1988 oder nach dem Umgründungssteuergesetz (UmgrStG)			
☐ Es wird beantragt, die Steuerschuld nicht festzusetzen für einen in den Einkünften enthaltenen Betrag von	31	805	

1) *Bitte in der Beilage **K 12** aufschlüsseln, außer die Beteiligungserträge wurden über einen Investmentfonds (ein § 196 oder § 188 des Investmentfondsgesetztes 2011 oder ein § 40 oder § 42 des Immobilien-Investmentfondsgesetzes unterliegendes Gebilde) bezogen. Dies gilt nicht, wenn es sich um Nichtmeldefonds iSd § 186 Abs. 2 Z 3 InvFG 2011 handelt.*

8. Sonstiges			
Ausschüttungen oder Zuwendungen sind beschlossen worden in Höhe von		9307	
Davon ist ein Betrag von 9308		durch nachstehende Gründe dem Steuerabzug vom Kapitalertrag nicht unterlegen:	
a) ☐ Einlagenrückzahlung im Sinne des § 4 Abs. 12 EStG 1988	b) ☐ Wesentliche Beteiligung (§ 94 Z 2 EStG 1988)	c) ☐ Andere Gründe	
Tilgungsbetrag von vorbehaltenen Entnahmen gemäß § 18 Abs. 2 Z 1 UmgrStG		813	
Restbetrag vorbehaltener Entnahmen bei Beschluss auf Auflösung, Verschmelzung, Umwandlung oder Aufspaltung gemäß § 18 Abs. 2 Z 1 UmgrStG		814	
Es ist ein Zuschlag gemäß § 22 Abs. 3 in Höhe von 25% von folgendem Betrag zu entrichten		849	
Ein Antrag auf Anrechnung von ausländischer Körperschaftsteuer aus Vorjahren wird für folgenden Betrag gestellt (Anrechnungsvortrag, § 10 Abs. 6) 32		850	
Anzurechnende Mindestkörperschaftsteuer nach einer Umgründung		941	

Ich versichere, dass ich die vorstehenden Angaben nach bestem Wissen und Gewissen **richtig** und **vollständig** gemacht habe. Mir ist bekannt, dass die Angaben überprüft werden und dass unvollständige oder unrichtige Angaben strafbar sind. Sollte ich nachträglich erkennen, dass die vorstehende Erklärung unrichtig oder unvollständig ist, so werde ich das Finanzamt davon unverzüglich in Kenntnis setzen (§ 139 Bundesabgabenordnung).

WICHTIGER HINWEIS: *Bitte übermitteln Sie* ***keine Originaldokumente/Belege****, da alle im Finanzamt einlangenden Schriftstücke nach elektr. Erfassung datenschutzkonform vernichtet werden! Bewahren Sie diese aber mindestens* ***7 Jahre*** *für eine etwaige Überprüfung auf.*

Steuerliche Vertretung (Name, Anschrift, Telefonnummer)

Datum, Unterschrift

2 Hauptergebnisse

Bei einem historischen Vergleich der Ergebnisse sind folgende Unterschiede zu beachten:

Ab dem Veranlagungsjahr 2005 gibt es für finanziell verbundene Körperschaften die Möglichkeit einer Veranlagung als Unternehmensgruppe. Die Unternehmensgruppe löst das Modell der Organschaft ab. Im Unterschied zur Organschaft sind Gruppenmitglieder vom Gruppenträger finanziell unabhängig. Außerdem können bei der Unternehmensgruppe auch Verluste ausländischer Körperschaften berücksichtigt werden. Eine weitere Änderung im Jahr 2005 war die Senkung des Steuersatzes von 34% auf 25%.

Beginnend mit dem Veranlagungsjahr 2011 wird die anrechenbare Mindestkörperschaftsteuer nicht mehr vor sondern nach Berechnung der veranlagten Körperschaftsteuer angerechnet.

Seit April 2012 sind aufgrund einer Gesetzesänderung Einkünfte aus Kapitalvermögen und Grundstücksveräußerungen Bestandteil der Einkünfte von nichtbuchführungspflichtigen und gemeinnützigen Körperschaften.

2.1 Gesamtüberblick

Tabelle 1: Haupterhebungsmerkmale der Körperschaftsteuerstatistik 2004 bis 2014

Haupterhebungs-merkmale	2004	2005	2006	2007	2008	2009	2010	2011	2012	2013	2014
Veranlagungsfälle	102.919	104.224	108.440	113.173	117.331	120.192	122.906	125.470	129.014	133.348	138.923
Steuerfälle	58.937	61.640	65.731	68.552	69.362	70.627	72.797	75.321	78.173	79.843	82.803
Nullfälle	43.982	42.584	42.709	44.621	47.969	49.565	50.109	50.149	50.841	53.505	56.120
Beträge in Mio. Euro											
Zu versteuerndes Einkommen	15.269,0	19.082,5	22.534,4	24.840,1	22.550,0	19.595,0	24.773,1	22.891,3	25.696,8	25.225,6	28.586,3
Körperschaftsteuer	5.294,0	5.072,8	5.732,4	6.311,6	5.740,8	4.987,7	6.272,2	5.839,7	6.545,8	6.399,6	7.256,1
Veränderungen gegenüber Vorjahr absolut											
Veranlagungsfälle	2.900	1.305	4.216	4.733	4.158	2.861	2.714	2.564	3.544	4.334	5.575
Steuerfälle	2.325	2.703	4.091	2.821	810	1.265	2.170	2.524	2.852	1.670	2.960
Nullfälle	575	-1.398	125	1.912	3.348	1.596	544	40	692	2.664	2.615
Beträge in Mio. Euro											
Zu versteuerndes Einkommen	826,0	3.813,0	3.452,0	2.305,7	-2.290,0	-2.955,1	5.178,1	-1.881,8	2.805,5	-471,2	3.360,7
Körperschaftsteuer	280,0	-221,0	660,0	579,2	-570,7	-753,1	1.284,4	-432,5	706,1	-146,2	856,4
Veränderung gegenüber Vorjahr in Prozent											
Veranlagungsfälle	2,9	1,3	4,0	4,4	3,7	2,4	2,3	2,1	2,8	3,4	4,2
Steuerfälle	4,1	4,6	6,6	4,3	1,2	1,8	3,1	3,5	3,8	2,1	3,7
Nullfälle	1,3	-3,2	0,3	4,5	7,5	3,3	1,1	0,1	1,4	5,2	4,9
Zu versteuerndes Einkommen	5,7	25,0	18,1	10,2	-9,2	-13,1	26,4	-7,6	12,3	-1,8	13,3
Körperschaftsteuer	5,6	-4,2	13,0	10,1	-9,0	-13,1	25,8	-6,9	12,1	-2,2	13,4

Q:STATISTIK AUSTRIA, Körperschaftsteuerstatistik.

Tabelle 1 zeigt die Entwicklung der Haupterhebungsmerkmale über die letzten zehn Jahre hinweg. Wie schon in der Vergangenheit setzte sich auch im Jahr 2014 der Aufwärtstrend bei der Anzahl der durchgeführten Veranlagungen weiter fort. Es wurden um 5.575 Fälle oder 4,2% mehr veranlagt als im Jahr 2013. Insgesamt wurden 138.923 Veranlagungen durchgeführt. Das Verhältnis von Steuer- zu Nullfällen veränderte sich im Vergleich zum Vorjahr leicht, der Anteil der Steuerfälle lag bei 59,6%.

Das zu versteuernde Einkommen betrug 28.586 Mio. €, um 3.361 Mio. € oder 13,3% mehr als im Jahr 2013. Die festgesetzte Körperschaftsteuer stieg entsprechend um 13,4% oder 856 Mio. € auf 7.256 Mio. €. Die Möglichkeit eines Verlustabzugs von Vorjahresverlusten nahmen im Jahr 2014 insgesamt 29.389 Körperschaften bzw. Gruppen in Anspruch. Er betrug 3.448 Mio. € und war damit auf gleichem Niveau wie im Jahr zuvor (3.445 Mio. €). Die einzeln veranlagten Fälle nahmen in Summe einen etwas höheren Verlustabzug in Anspruch als die Gruppen (Einzelveranlagungen: 2.046 Mio. €, Gruppenveranlagungen: 1.402 Mio. €). Anteilsmäßig wurde der Verlustab-

zug häufiger von Gruppen (26,2% der Unternehmensgruppen) in Anspruch genommen als von einzeln veranlagten Unternehmen (21,0%).

Aufgrund der Gruppenbesteuerung ist es ab dem Veranlagungsjahr 2005 möglich, Verluste direkt verbundener ausländischer Körperschaften geltend zu machen. Von dieser Möglichkeit machten 444 Unternehmensgruppen oder 11,4% Gebrauch. Insgesamt wurden dabei 160 Mio. € an ausländischen Verlusten mit inländischen Gewinnen verrechnet, um 28 Mio. € oder 15,0% weniger als im Jahr 2013 (188 Mio. €).

Sowohl die Vorjahres- als auch die ausländischen Verluste sind beim zu versteuernden Einkommen bereits berücksichtigt. 82.803 oder 59,6% der Veranlagungen zählten zu den Steuerfällen mit positivem zu versteuerndem Einkommen. Bei 56.120 Veranlagungen war kein positives Einkommen vorhanden, womit sie der Kategorie der Nullfälle zugerechnet wurden.

Von den 138.923 Körperschaften, für die 2014 eine Veranlagung erfolgte, wurden 135.043 Körperschaften einzeln veranlagt. In 3.880 Fällen erfolgte die Veranlagung für eine Unternehmensgruppe. Damit gab es um 4,6% mehr veranlagte Gruppen als im Jahr 2013 (mit 3.710 Gruppen). 10.618 Mio. € oder 37,1% des zu versteuernden Einkommens entfielen auf die Unternehmensgruppen. Einen ähnlich hohen Anteil, nämlich 36,7% oder 2.665 Mio. €, leisteten die Unternehmensgruppen zum Körperschaftsteueraufkommen (Grafik 1).

Grafik 1: Einzel- und Gruppenveranlagungen 2014

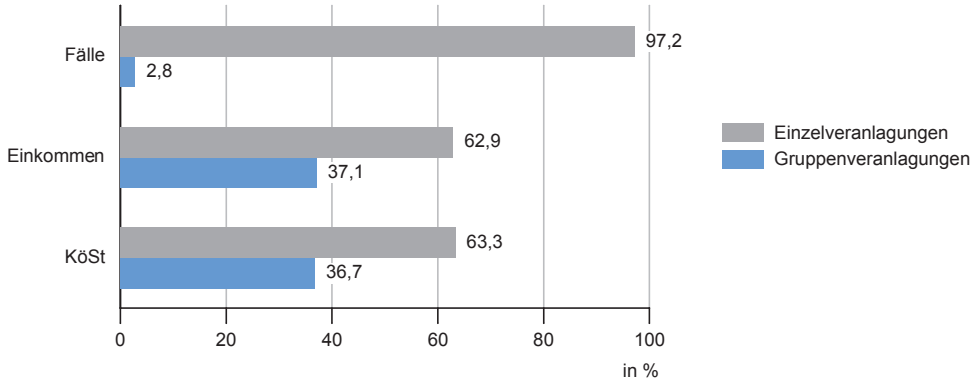

Q: STATISTIK AUSTRIA, Körperschaftsteuerstatistik 2014.

Bei den veranlagten Unternehmensgruppen war der Anteil der Steuerfälle deutlich höher als bei den einzeln veranlagten Körperschaften: 68,7% oder 2.666 Unternehmensgruppen waren Steuerfälle. Bei den einzeln veranlagten Unternehmen betrug das Verhältnis Steuerfälle zu Nullfälle 59,3% zu 40,7%.

Da bei der Veranlagung von Unternehmensgruppen jeder Gruppenbeteiligte ein eigenständiges Steuersubjekt bleibt und eine eigene Körperschaftsteuererklärung abgibt, übersteigt die Anzahl der Erklärungen die der Veranlagungsbescheide. Hinter den 3.880 Gruppen verbargen sich ebenso viele Gruppenträger und deren 10.497 Gruppenmitglieder. Somit flossen in Summe 14.377 Feststellungs- und ergänzte Bescheide in die Gruppenveranlagungen ein. Auf Unternehmensebene befanden sich zusammen mit den 135.043 einzeln veranlagten Unternehmen insgesamt 149.420 Körperschaften, wohingegen die Veranlagungsebene 138.923 Fälle umfasste (Grafik 2).

Jene 11.936 Körperschaften, die im Jahr 2014 nicht der Buchführungspflicht unterlagen, machten 8,6% der Veranlagungen aus. Beschränkt steuerpflichtig waren mit 3.118 nur 2,2% der Körperschaften.

Grafik 2: Veranlagungs- und Unternehmensebene 2014

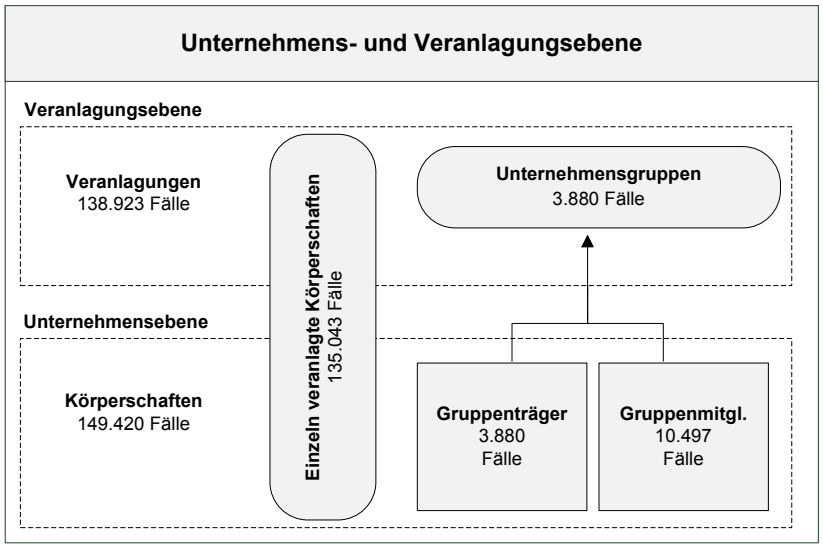

Q: STATISTIK AUSTRIA, Körperschaftsteuerstatistik 2014.

2.2 Einkommensklassen

Das durchschnittliche zu versteuernde Einkommen je Veranlagungsfall lag im Jahr 2014 bei 205.771 €, der Median bei 2.921 €. Der Mittelwert der veranlagten Körperschaftsteuer betrug 52.231 €, der Median nur 1.438 €. Eine solche Diskrepanz zwischen Mittelwert und Median deutet auf eine hohe Konzentration des Körperschaftsteueraufkommens bei einem geringen Prozentsatz der veranlagten Fälle hin.

Tabelle 2 enthält die Verteilung des zu versteuernden Einkommens und der Körperschaftsteuer für alle Veranlagungsfälle. In die Einkommensstufe bis 20.000 € fielen 67,6% der veranlagten Fälle, ihr Anteil am gesamten Steueraufkommen betrug jedoch nur 2,2%. Umgekehrt gehörten im Jahr 2014 nur 2,4% aller veranlagten Fälle der höchsten Einkommensklasse von über 1 Mio. € an. Auf sie entfielen aber 74,3% des Körperschaftsteueraufkommens.

Tabelle 2: Haupterhebungsmerkmale 2014 nach zu versteuerndem Einkommen

Stufen des zu versteuernden Einkommens in Euro	Veranlagungsfälle		Zu versteuerndes Einkommen		Körperschaftsteuer	
	Anzahl	in %	Mio. Euro	in %	Mio. Euro	in %
Nullfälle	56.120	40,4	0,0	0,0	79,3	1,1
Bis unter 8.000	25.415	18,3	79,8	0,3	36,1	0,5
8.000 bis unter 20.000	12.310	8,9	161,1	0,6	43,6	0,6
20.000 bis unter 40.000	9.845	7,1	284,0	1,0	72,6	1,0
40.000 bis unter 200.000	21.349	15,4	2.039,0	7,1	512,4	7,1
200.000 bis unter 500.000	7.502	5,4	2.342,6	8,2	585,3	8,1
500.000 bis unter 1.000.000	3.095	2,2	2.163,1	7,6	539,6	7,4
1.000.000 und mehr	3.287	2,4	21.516,6	75,3	5.387,3	74,3
Insgesamt	**138.923**	**100,0**	**28.586,3**	**100,0**	**7.256,1**	**100,0**

Q: STATISTIK AUSTRIA, Körperschaftsteuerstatistik.

Auch der Vorjahresvergleich nach Einkommensstufen bestätigt diesen Zusammenhang (Tabelle 3). Die Veranlagungsfälle verteilten sich ähnlich wie im Vorjahr über die Einkommensstufen, mit der Gruppe der Nullfälle als größter Teilmasse. In allen Untergruppen wurden 2014 mehr Veranlagungsfälle gezählt als im Vorjahr. Dabei waren die prozentuell größten Veränderungen in den beiden obersten Einkommensstufen zu verzeichnen.

Auch bei der Entwicklung der veranlagten Körperschaftsteuer stieg die veranlagte Summe auf allen Einkommensstufen, mit einer kleinen Ausnahme. Besonders hoch war der Zuwachs bei den bis Körperschaften mit bis unter 8000 € Einkommen (plus 24,4%) Dieser Zuwachs ist auf die Rücknahme der Senkung des Mindeststammkapitals im Vorjahr zurückzuführen. Auch die Körperschaftsteuer stieg in Summe in der obersten Einkommensstufe deutlich um 16,6%.

Tabelle 3: Veränderung der Haupterhebungsmerkmale 2013/2014 nach zu versteuerndem Einkommen

Stufen des zu versteuernden Einkommens in Euro	Veranlagungsfälle					Körperschaftsteuer				
	2013		2014		2013/14 in %	2013		2014		2013/14 in %
	Anzahl	in %	Anzahl	in %		Mio. Euro	in %	Mio. Euro	in %	
Nullfälle	53.505	40,1	56.120	40,4	4,9	73,6	1,2	79,3	1,1	7,7
Bis unter 8.000	24.634	18,5	25.415	18,3	3,2	29,0	0,5	36,1	0,5	24,4
8.000 bis unter 20.000	12.041	9,0	12.310	8,9	2,2	44,2	0,7	43,6	0,6	-1,4
20.000 bis unter 40.000	9.424	7,1	9.845	7,1	4,5	70,2	1,1	72,6	1,0	3,4
40.000 bis unter 200.000	20.625	15,5	21.349	15,4	3,5	493,9	7,7	512,4	7,1	3,8
200.000 bis unter 500.000	7.167	5,4	7.502	5,4	4,7	564,8	8,8	585,3	8,1	3,6
500.000 bis unter 1.000.000	2.873	2,2	3.095	2,2	7,7	502,8	7,9	539,6	7,4	7,3
1.000.000 und mehr	3.079	2,3	3.287	2,4	6,8	4.621,2	72,2	5.387,3	74,3	16,6
Insgesamt	**133.348**	**100,0**	**138.923**	**100,0**	**4,2**	**6.399,6**	**100,0**	**7.256,1**	**100,0**	**13,4**

Q: STATISTIK AUSTRIA, Körperschaftsteuerstatistik.

Ähnlich wie schon in den Vorjahren fiel mit 25,1% oder 824 Veranlagungen ein vergleichsweise hoher Anteil der Unternehmensgruppen in die höchste Einkommensstufe von über 1 Mio. € (Tabelle 4). Damit machten die Gruppenveranlagungen in dieser Einkommensstufe ein Viertel der Veranlagungsfälle aus, bei einem Gesamtanteil an allen Veranlagungen von 2,8%.

Tabelle 4: Haupterhebungsmerkmale 2014 nach zu versteuerndem Einkommen und Veranlagungsarten

Stufen des zu versteuernden Einkommens in Euro	Veranlagungsfälle				Körperschaftsteuer			
	Einzelveranlagung		Gruppenveranlagung		Einzelveranlagung		Gruppenveranlagung	
	Anzahl	in %	Anzahl	in %	Mio. Euro	in %	Mio. Euro	in %
Nullfälle	54.906	97,8	1.214	2,2	69,2	87,3	10,1	12,7
Bis unter 8.000	25.280	99,5	135	0,5	35,6	98,7	0,5	1,3
8.000 bis unter 20.000	12.170	98,9	140	1,1	43,0	98,7	0,6	1,3
20.000 bis unter 40.000	9.671	98,2	174	1,8	71,3	98,2	1,3	1,9
40.000 bis unter 200.000	20.762	97,3	587	2,8	496,7	96,9	15,7	3,1
200.000 bis unter 500.000	7.053	94,0	449	6,0	549,1	93,8	36,1	6,2
500.000 bis unter 1.000.000	2.738	88,5	357	11,5	475,3	88,1	64,3	11,9
1.000.000 und mehr	2.463	74,9	824	25,1	2.850,9	52,9	2.536,4	47,1
Insgesamt	**135.043**	**97,2**	**3.880**	**2,8**	**4.591,1**	**63,3**	**2.665,0**	**36,7**

Q: STATISTIK AUSTRIA, Körperschaftsteuerstatistik.

Noch deutlicher ist die Konzentration der großen Einkommen bei den Unternehmensgruppen im Hinblick auf die Körperschaftsteuer. Insgesamt brachten die Gruppen mit 2.665 Mio. € deutlich mehr als ein Drittel des gesamten Steuervolumens auf. Betrachtet man nur die Einkommensstufe von 1 Mio. € und mehr, so lag der Anteil der Gruppen mit 2.536 Mio. € sogar bei 47,1%.

Anders betrachtet wurden 95,2% des Steueraufkommens der Unternehmensgruppen von der einkommensstärksten Klasse aufgebracht. Bei den einzeln veranlagten Unternehmen ließ sich erwartungsgemäß ebenfalls eine deutliche Konzentration der veranlagten Körperschaftsteuer auf die oberste Einkommensklasse feststellen, sie trugen aber „nur“ 62,1% zum Gesamtsteueraufkommen der einzeln veranlagten Unternehmen bei. Diese Beobachtung bestätigt die Annahme, dass Unternehmensgruppen deutlich mehr Einkommen konzentrierten als Einzelunternehmen

Übersicht 1: Anteil der Körperschaftsteuer 2014 am zu versteuernden Einkommen

Stufen des zu versteuernden Einkommens in Euro	Veranlagungsfälle	Anteil der KöSt am Einkommen in %
Nullfälle	56.120	-
Bis unter 8.000	25.415	45,2
8.000 bis unter 20.000	12.310	27,0
20.000 bis unter 40.000	9.845	25,6
40.000 bis unter 200.000	21.349	25,1
200.000 bis unter 500.000	7.502	25,0
500.000 bis unter 1.000.000	3.095	24,9
1.000.000 und mehr	3.287	25,0
Insgesamt	**138.923**	**25,4**

Q: STATISTIK AUSTRIA, Körperschaftsteuerstatistik.

Setzt man die veranlagte Körperschaftsteuer mit dem zu versteuernden Einkommen in Beziehung (Übersicht 1), so ist bei den Steuerfällen mit einem zu versteuernden Einkommen von bis zu 8.000 € zu bemerken, dass die Körperschaftsteuer im Verhältnis zum zu versteuernden Einkommen mit 45,2% unverhältnismäßig hoch war. Zum einen ist dieser hohe Prozentsatz auf die Mindestkörperschaftsteuer zurückzuführen, die bei Kapitalgesellschaften zu entrichten war, wenn der eigentliche Steuerbetrag unter der Mindestkörperschaftsteuer lag, zum anderen auf die Zwischensteuer, die bei Privatstiftungen für Kapitalerträge und Gewinne aus Beteiligungsveräußerungen abgeführt werden musste (diese Kapitalerträge und Gewinne sind nicht im Einkommen erfasst).

2.3 Rechtsformen

In Tabelle 5 werden Anzahl, zu versteuerndes Einkommen und Körperschaftsteuer der Veranlagungsfälle gegliedert nach Rechtsformen dargestellt. Während der größte Anteil der Veranlagungsfälle mit 87,2% bei den Gesellschaften mit beschränkter Haftung (GmbH) lag, hatten alle anderen Rechtsformen nur einen prozentuellen Anteil von jeweils unter 4%.

Tabelle 5: Haupterhebungsmerkmale 2014 nach Rechtsformen

Rechtsformen	Veranlagungsfälle		Zu versteuerndes Einkommen		Körperschaftsteuer	
	Anzahl	in %	Mio. Euro	in %	Mio. Euro	in %
Aktiengesellschaften	809	0,6	1.306,3	4,6	327,9	4,5
Gesellschaften mit beschränkter Haftung	121.070	87,2	14.744,5	51,6	3.756,7	51,8
Erwerbs- u. Wirtschaftsgenossenschaften	1.429	1,0	462,9	1,6	115,7	1,6
Sparkassen, Versicherungsvereine auf Gegenseitigkeit	60	0,0	65,7	0,2	16,4	0,2
Betriebe gewerblicher Art von Körperschaften öffentlichen Rechts	2.090	1,5	69,4	0,2	17,4	0,2
Private Vereine	4.288	3,1	35,3	0,1	8,8	0,1
Sonstige KöSt-pflichtige Rechtsformen	5.297	3,8	1.284,5	4,5	348,1	4,8
Unternehmensgruppe	3.880	2,8	10.617,8	37,1	2.665,0	36,7
Insgesamt	**138.923**	**100,0**	**28.586,3**	**100,0**	**7.256,1**	**100,0**

Q:STATISTIK AUSTRIA, Körperschaftsteuerstatistik.

Übersicht 2: Anteile der Rechtsformen am Körperschaftsteueraufkommen 1970 bis 2014

Jahre	AG	GmbH	Sonstige	Gruppen
	Anteile in %			
1970	57,1	28,8	14,1	-
1975	38,7	46,6	14,7	-
1980	20,8	57,8	21,4	-
1985	19,9	61,9	18,2	-
1990	17,0	72,5	10,5	-
1995*	28,1	59,8	12,1	-
2000	32,6	58,4	9,0	-
2005**	12,4	52,4	6,6	28,6
2010	10,4	45,3	8,7	35,7
2011	4,4	51,8	6,2	37,6
2012	5,0	48,0	6,7	40,3
2013	4,6	48,6	8,1	38,7
2014	**4,5**	**51,8**	**7,0**	**36,7**

Q: STATISTIK AUSTRIA, Körperschaftsteuerstatistik. - *) Einführung Mindestkörperschaftsteuer 1994. - **) Einführung Gruppenbesteuerung 2005.

Die GmbHs hatten mit 51,8% zwar auch den größten Anteil am Körperschaftsteueraufkommen, im Vergleich zu ihrem Anteil an den Veranlagungsfällen war dieser jedoch deutlich geringer. Überproportional hoch war hingegen der Anteil am Körperschaftsteueraufkommen bei den Unternehmensgruppen. Obwohl diese Rechtsform nur 2,8% aller Veranlagungsfälle ausmachte, entfielen auf sie 36,7% der gesamten Körperschaftsteuer.

Aus Übersicht 2 wird ersichtlich, wie sich bei den Rechtsformen die Anteile am Steueraufkommen über einen längeren Zeitraum hinweg entwickelt haben. Während die Aktiengesellschaften (AG) seit 1970 an Bedeutung verloren und ihr Anteil sich von 57,1% auf knapp ein Drittel im Jahr 2000 reduzierte, hat sich die Quote der GmbHs in diesem Zeitraum von 28,8% (1970) auf 58,4% (2000) mehr als verdoppelt.

Durch die Einführung der Gruppenbesteuerung im Jahr 2005 starteten die Unternehmensgruppen als eigene Rechtsform mit einem Anteil von 28,6% am Steueraufkommen. Das bewirkte einen Rückgang der Anteile vor allem bei den einzelveranlagten AGs (auf 12,4%), aber auch bei den GmbHs (auf 52,4%). Im Jahr 2014 hatten die Unternehmensgruppen einen Anteil von 36,7% am Körperschaftsteueraufkommen, während der Anteil der AGs (4,5%) und GmbHs (51,8%) im Vergleich zu 2005 noch niedriger lag.

Einen nach Rechtsformen gegliederten Jahresvergleich von 2014 zu 2013 zeigt Tabelle 6. Die fallmäßig, wenn auch nicht prozentuell, bedeutendste Veränderung findet sich bei den GmbHs mit einem Plus von 5.985 Veranlagungen. Die relativ größte Veränderung fand bei den Aktiengesellschaften statt mit einem Anstieg von 9,9%. Das entspricht 73 Körperschaften. Einen deutlichen Rückgang von 13,9% verzeichneten die sonstigen Köst-pflichtigen Körperschaften bei den Fallzahlen, nicht aber bei der veranlagten Körperschaftsteuer; diese stieg um 1% im Vergleich zum Vorjahr. Veränderungen bei der Fallzahl der sonstigen Köst-pflichtigen Körperschaften kommen vor allem daher, dass in diese Kategorie auch all jene Körperschaften fallen, die keiner regelmäßigen Körperschaftsteuerpflicht unterliegen.

Tabelle 6: Veränderung der Haupterhebungsmerkmale 2013/2014 nach Rechtsformen

Rechtsformen	Veranlagungsfälle					Körperschaftsteuer				
	2013		2014		2013/14	2013		2014		2013/14
	Anzahl	in %	Anzahl	in %		Mio. Euro	in %	Mio. Euro	in %	
Aktiengesellschaften	736	0,6	809	0,6	9,9	296,0	4,6	327,9	4,5	10,8
Gesellschaften mit beschränkter Haftung	115.085	86,3	121.070	87,2	5,2	3.110,4	48,6	3.756,7	51,8	20,8
Erwerbs- und Wirtschaftsgenossenschaften	1.443	1,1	1.429	1,0	-1,0	95,6	1,5	115,7	1,6	21,1
Sparkassen, Versicherungsvereine auf Gegenseitigkeit	65	0,1	60	0,0	-7,7	14,5	0,2	16,4	0,2	13,1
Betriebe gewerblicher Art von Körperschaften öffentlichen Rechts	2.034	1,5	2.090	1,5	2,8	56,8	0,9	17,4	0,2	-69,5
Private Vereine	4.124	3,1	4.288	3,1	4,0	5,9	0,1	8,8	0,1	48,7
Sonstige KöSt-pflichtige Rechtsformen	6.151	4,6	5.297	3,8	-13,9	344,8	5,4	348,1	4,8	1,0
Unternehmensgruppe	3.710	2,8	3.880	2,8	4,6	2.475,5	38,7	2.665,0	36,7	7,7
Insgesamt	**133.348**	**100,0**	**138.923**	**100,0**	**4,2**	**6.399,6**	**100,0**	**7.256,1**	**100,0**	**13,4**

Q: STATISTIK AUSTRIA, Körperschaftsteuerstatistik.

Tabelle 7: Haupterhebungsmerkmale von Null- bzw. Steuerfällen 2014 nach Rechtsformen

Rechtsformen	Veranlagungsfälle				Körperschaftsteuer			
	Nullfall		Steuerfall		Nullfall		Steuerfall	
	Anzahl	in %	Anzahl	in %	Mio. Euro	in %	Mio. Euro	in %
Aktiengesellschaften	406	50,2	403	49,8	1,2	0,4	326,7	99,6
Gesellschaften mit beschränkter Haftung	48.117	39,7	72.953	60,3	57,4	1,5	3.699,4	98,5
Erwerbs- und Wirtschaftsgenossenschaften	361	25,3	1.068	74,7	0,0	0,0	115,7	100,0
Sparkassen, Versicherungsvereine auf Gegenseitigkeit	14	23,3	46	76,7	0,0	0,0	16,4	100,0
Betriebe gewerblicher Art von Körperschaften öffentlichen Rechts	903	43,2	1.187	56,8	0,0	0,0	17,4	100,0
Private Vereine	2.626	61,2	1.662	38,8	0,0	0,0	8,8	100,0
Sonstige KöSt-pflichtige Rechtsformen	2.479	46,8	2.818	53,2	10,7	3,1	337,5	96,9
Unternehmensgruppe	1.214	31,3	2.666	68,7	10,1	0,4	2.654,9	99,6
Insgesamt	**56.120**	**40,4**	**82.803**	**59,6**	**79,3**	**1,1**	**7.176,8**	**98,9**

Q: STATISTIK AUSTRIA, Körperschaftsteuerstatistik.

In Tabelle 7 werden die Daten nach der Rechtsform gegliedert und getrennt für Steuer- und Nullfälle ausgewiesen. Obwohl die Steuerfälle insgesamt mit 59,6% überwogen, machte der Anteil der Nullfälle bei einigen Rechtsformen mehr als die Hälfte aus. Besonders hoch war der Anteil der Nullfälle bei privaten Vereinen mit 61,2%. Ebenfalls einen hohen Anteil an Nullfällen wiesen die Aktiengesellschaften mit 50,2% auf.

Die veranlagten 79,3 Mio. € an Körperschaftsteuer bei den Nullfällen sind hauptsächlich auf Zahlungen der Mindestkörperschaftsteuer bei den GmbHs zurückzuführen. Während die Nullfälle insgesamt 1,1% zum gesamten Steueraufkommen beitrugen, betrug ihr Anteil bei den „Sonstigen körperschaftsteuerpflichtigen Rechtsformen“ 3,1%. Dafür ausschlaggebend waren Zwischensteuern, denen inländische und ausländische Kapitalerträge sowie Ein-

künfte aus Beteiligungsveräußerungen von Privatstiftungen unterliegen. Einkünfte dieser Art werden formal nicht dem zu versteuernden Einkommen zugerechnet, wodurch ein Großteil der Privatstiftungen trotz positiver steuerlicher Ergebnisse den Nullfällen zugezählt wird. Bei den GmbHs steuerten die Nullfälle mit 1,5% ebenfalls deutlich mehr bei als im Durchschnitt, was aber auf die Mindestkörperschaftsteuer zurückzuführen war.

Am höchsten war die durchschnittliche Körperschaftsteuer für das Jahr 2014 mit 686.853 € bei den Unternehmensgruppen (Übersicht 3). Dieser Wert spiegelt die Tatsache wider, dass die Gruppengröße im Durchschnitt bei drei bis vier Körperschaften mit eher hohen Einkommen lag. Bei den übrigen Rechtsformen wiesen die AGs, die keiner Unternehmensgruppe angehörten, mit 405.278 € die höchste durchschnittliche Körperschaftsteuer auf, gefolgt von den „Sparkassen, Versicherungsvereinen auf Gegenseitigkeit“ mit einem Durchschnitt von 273.667 € für das Jahr 2014. Die geringste Körperschaftsteuer ergab sich im Durchschnitt bei den privaten Vereinen mit 2.059 €.

Übersicht 3: Durchschnittliche Körperschaftsteuer 2014 nach Rechtsformen

Rechtsformen	Veranlagungsfälle	Ø KöSt in Euro
Aktiengesellschaften	809	405.278
Gesellschaften mit beschränkter Haftung	121.070	31.029
Erwerbs- und Wirtschaftsgenossenschaften	1.429	80.980
Sparkassen, Versicherungsvereine auf Gegenseitigkeit	60	273.667
Betriebe gewerblicher Art von Körperschaften öffentlichen Rechts	2.090	8.301
Private Vereine	4.288	2.059
Sonstige KöSt-pflichtige Rechtsformen	5.297	65.724
Unternehmensgruppe	3.880	686.853
Insgesamt	**138.923**	**52.231**

Q: STATISTIK AUSTRIA, Körperschaftsteuerstatistik.

2.4 Wirtschaftsbereiche

Bei der Darstellung nach Wirtschaftsbereichen ist zu beachten, dass die Zuordnung schwerpunktmäßig aufgrund der hauptsächlich ausgeübten Wirtschaftstätigkeit erfolgt. Das Prinzip der schwerpunktmäßigen Klassifikation gilt nicht nur für einzeln veranlagte Körperschaften, sondern genauso für Unternehmensgruppen. Diese werden derjenigen Branche zugerechnet, in die der absolut größte steuerliche Gewinn oder Verlust aller Gruppenbeteiligten fällt. Da die Mitgliedschaft zu einer Gruppe nicht an die Art der wirtschaftlichen Tätigkeit gebunden ist, können einer Unternehmensgruppe mehrere einkommensstarke Körperschaften aus unterschiedlichen Wirtschaftsbereichen angehören. Dennoch kann das Gruppenergebnis nur einer einzigen Branche zugerechnet werden.

Aufgrund dieser schwerpunktmäßigen Zuordnung von Unternehmensgruppen zu den Wirtschaftsbereichen sind Branchenvergleiche mit dem Vorjahr mit Vorsicht zu interpretieren. Da die Gruppen fallmäßig nur einen geringen Anteil ausmachen, dürfte diese Einschränkung bei den Fallzahlen im Gegensatz zum Einkommen bzw. Steueraufkommen aber kaum ins Gewicht fallen.

Der Wirtschaftsbereich mit den meisten Veranlagungsfällen war, wie schon in den Vorjahren, mit 20,4% der „Handel“ (Tabelle 8). Dem Bereich „Freiberufliche und technische Dienstleistungen“ wurden mit 14,4% die zweitmeisten Veranlagungen zugeordnet. Der kleinste Wirtschaftsbereich war 2014 der „Bergbau“ mit 245 Veranlagungen; knapp unter oder über 1.000 Veranlagungsfälle hatten die Bereiche „Land- und Forstwirtschaft“ und „Öffentliche Verwaltung“.

Den gewichtigsten Anteil an der Körperschaftsteuer leisteten die Bereiche „Finanz- und Versicherungsdienstleistungen“ (23,0%), „Herstellung von Waren“ (22,3%) sowie „Handel“ (16,4%). Im Bereich „Öffentliche Verwaltung“ war die Körperschaftsteuer mit 8 Mio. € oder 0,1% der Gesamtsumme am geringsten.

Auch bei der Aufteilung der Tätigkeitsbereiche auf die drei volkswirtschaftlichen Sektoren Rohstoffgewinnung, Rohstoffverarbeitung und Dienstleistung gab es im Steuerjahr 2014 keine wesentlichen Veränderungen: Der primäre Sektor mit den ÖNACE-Bereichen „Land- und Forstwirtschaft“ und „Bergbau“ stellte 1,1% der Veranlagungsfälle sowie 0,5% des Körperschaftsteueraufkommens. Im sekundären Sektor, der die Wirtschaftsbereiche „Herstellung von Waren“, „Energieversorgung“, „Wasserversorgung und Abfallentsorgung“ sowie „Bau“ umfasst, erbrachten die

18,9% dahingehend klassifizierten Unternehmen und Unternehmensgruppen 29,9% der veranlagten Körperschaftsteuer. Im Dienstleistungssektor wurde bei 80,1% der Veranlagungsfälle 69,7% der Steuer veranlagt.

Tabelle 8: Haupterhebungsmerkmale 2014 nach Wirtschaftsbereichen

Abschnitte der ÖNACE 2008	Veranlagungsfälle		Zu versteuerndes Einkommen		Körperschaftsteuer	
	Anzahl	in %	Mio. Euro	in %	Mio. Euro	in %
Land- und Forstwirtschaft	1.228	0,9	78,9	0,3	20,2	0,3
Bergbau	245	0,2	53,9	0,2	13,7	0,2
Herstellung von Waren	10.204	7,4	6.445,4	22,6	1.617,3	22,3
Energieversorgung; Wasserversorgung und Abfallentsorgung	2.269	1,6	916,7	3,2	230,3	3,2
Bau	13.725	9,9	1.241,0	4,3	318,4	4,4
Handel	28.295	20,4	4.696,3	16,4	1.190,8	16,4
Verkehr	4.455	3,2	1.938,8	6,8	487,2	6,7
Beherbergung und Gastronomie	8.378	6,0	455,7	1,6	119,6	1,7
Information und Kommunikation	7.144	5,1	884,0	3,1	225,3	3,1
Finanz- und Versicherungsleistungen	13.564	9,8	6.524,3	22,8	1.668,7	23,0
Grundstücks- und Wohnungswesen	15.023	10,8	1.854,8	6,5	473,3	6,5
Freiberufliche/technische Dienstleistungen	19.956	14,4	2.267,0	7,9	577,6	8,0
Sonstige wirtschaftliche Dienstleistungen	5.505	4,0	678,0	2,4	172,6	2,4
Öffentliche Verwaltung	973	0,7	32,6	0,1	8,2	0,1
Erziehung, Unterricht; Gesundheits- und Sozialwesen	2.263	1,6	238,7	0,8	60,7	0,8
Kunst, Unterhaltung, Erholung; Sonstige Dienstleistungen	5.696	4,1	280,1	1,0	72,3	1,0
Insgesamt	**138.923**	**100,0**	**28.586,3**	**100,0**	**7.256,1**	**100,0**

Q: STATISTIK AUSTRIA, Körperschaftsteuerstatistik.

Sehr unterschiedlich fiel 2014 die Höhe der durchschnittlichen Körperschaftsteuer je Wirtschaftsbereich aus (Übersicht 4). Im Durchschnitt die höchste Steuer entfiel auf die Veranlagungen des Bereichs „Herstellung von Waren“ mit 158.501 €. Dahinter folgten die Unternehmen und Unternehmensgruppen des Bereichs „Finanz- und Versicherungsdienstleistungen“ mit 123.023 € und „Verkehr“ mit 109.367 €. Am untersten Ende der Skala, mit durchschnittlich unter 15.000 €, lagen die Bereiche „Öffentliche Verwaltung“, „Sonstige Dienstleistungen“ und „Beherbergung und Gastronomie“.

Übersicht 4: Durchschnittliche Körperschaftsteuer 2014 nach Rechtsformen

Abschnitte der ÖNACE 2008	Veranlagungsfälle	Ø KöSt in Euro
Land- und Forstwirtschaft	1.228	16.425
Bergbau	245	55.878
Herstellung von Waren	10.204	158.501
Energieversorgung; Wasserversorgung und Abfallentsorgung	2.269	101.476
Bau	13.725	23.197
Handel	28.295	42.085
Verkehr	4.455	109.367
Beherbergung und Gastronomie	8.378	14.280
Information und Kommunikation	7.144	31.536
Finanz- und Versicherungsleistungen	13.564	123.023
Grundstücks- und Wohnungswesen	15.023	31.505
Freiberufliche/technische Dienstleistungen	19.956	28.944
Sonstige wirtschaftliche Dienstleistungen	5.505	31.344
Öffentliche Verwaltung	973	8.417
Erziehung, Unterricht; Gesundheits und Sozialwesen	2.263	26.823
Kunst, Unterhaltung, Erholung; Sonstige Dienstleistungen	5.696	12.688
Insgesamt	**138.923**	**52.231**

Q: STATISTIK AUSTRIA, Körperschaftsteuerstatistik.

Beim Verhältnis von Steuer- zu Nullfällen (Tabelle 9) zeigten nur die Bereiche „Kunst, Unterhaltung, Erholung; sonstige Dienstleistungen“ (54,1%) und „Finanz- und Versicherungsdienstleistungen“ (51,0%) einen höheren Anteil an Nullfällen als an Steuerfällen. In den Bereichen „Herstellung von Waren“ (67,7%) und „Freiberufliche/technische Dienstleistungen“ (65,6%) gab es hingegen die höchsten Anteile an Steuerfällen.

In der „Beherbergung und Gastronomie“ sowie in „Kunst, Unterhaltung, Erholung; sonstige Dienstleistungen“ trugen die Nullfälle mit 3,9% bzw. 2,5% relativ viel zum Körperschaftsteueraufkommen des Wirtschaftsbereichs bei. Da hier das durchschnittliche Einkommen eher gering war, fiel die Mindestkörperschaftsteuer deutlicher ins Gewicht.

Tabelle 9: Haupterhebungsmerkmale von Null- und Steuerfällen 2014 nach Wirtschaftsbereichen

Abschnitte der ÖNACE 2008	Veranlagungsfälle				Körperschaftsteuer			
	Nullfall		Steuerfall		Nullfall		Steuerfall	
	Anzahl	in %	Anzahl	in %	Mio. Euro	in %	Mio. Euro	in %
Land- und Forstwirtschaft	448	36,5	780	63,5	0,4	1,8	19,8	98,2
Bergbau	85	34,7	160	65,3	0,2	1,4	13,5	98,6
Herstellung von Waren	3.298	32,3	6.906	67,7	5,0	0,3	1.612,4	99,7
Energieversorgung; Wasserversorgung und Abfallentsorgung	880	38,8	1.389	61,2	1,0	0,5	229,2	99,6
Bau	5.092	37,1	8.633	62,9	6,8	2,1	311,6	97,9
Handel	11.109	39,3	17.186	60,7	13,6	1,2	1.177,2	98,9
Verkehr	1.549	34,8	2.906	65,2	2,0	0,4	485,2	99,6
Beherbergung und Gastronomie	3.968	47,4	4.410	52,6	4,7	3,9	115,0	96,1
Information und Kommunikation	2.650	37,1	4.494	62,9	3,5	1,5	221,8	98,5
Finanz- und Versicherungsleistungen	6.923	51,0	6.641	49,0	20,3	1,2	1.648,4	98,8
Grundstücks- und Wohnungswesen	6.597	43,9	8.426	56,1	8,0	1,7	465,3	98,3
Freiberufliche/technische Dienstleistungen	6.862	34,4	13.094	65,6	8,8	1,5	568,8	98,5
Sonstige wirtschaftliche Dienstleistungen	2.202	40,0	3.303	60,0	2,5	1,4	170,1	98,6
Öffentliche Verwaltung	468	48,1	505	51,9	0,0	0,5	8,2	99,5
Erziehung, Unterricht; Gesundheits- und Sozialwesen	906	40,0	1.357	60,0	0,8	1,3	59,9	98,7
Kunst, Unterhaltung, Erholung; Sonstige Dienstleistungen	3.083	54,1	2.613	45,9	1,8	2,5	70,5	97,5
Insgesamt	**56.120**	**40,4**	**82.803**	**59,6**	**79,3**	**1,1**	**7.176,8**	**98,9**

Q: STATISTIK AUSTRIA, Körperschaftsteuerstatistik.

Besonders hoch war der Anteil der Unternehmensgruppen an den Veranlagungsfällen (Tabelle 10) in den Bereichen „Bergbau“ mit 8,2% und „Herstellung von Waren“ mit 7,3%. Sie lagen damit deutlich über dem Durchschnitt für alle Bereiche von 2,8%. Nur eine Unternehmensgruppe wurde 2014 in die „Öffentlichen Verwaltung“ klassifiziert. Nicht nur anteilsmäßig, sondern auch von der Anzahl her am stärksten vertreten waren die Unternehmensgruppen im Bereich „Herstellung von Waren“ mit 749 Gruppen oder 19,3% der Gruppenveranlagungen. 699 Gruppen wurden dem „Handel“ zugeordnet.

Tabelle 10: Haupterhebungsmerkmale 2014 nach Wirtschaftsbereichen und Veranlagungsarten

Abschnitte der ÖNACE 2008	Veranlagungsfälle				Körperschaftsteuer			
	Einzelveranlagung		Gruppen-veranlagung		Einzelveranlagung		Gruppen-veranlagung	
	Anzahl	in %	Anzahl	in %	Mio. Euro	in %	Mio. Euro	in %
Land- und Forstwirtschaft	1.215	98,9	13	1,1	G	-	G	-
Bergbau	225	91,8	20	8,2	10,9	79,9	2,8	20,1
Herstellung von Waren	9.455	92,7	749	7,3	676,9	41,9	940,5	58,2
Energieversorgung; Wasserversorgung und Abfallentsorgung	2.189	96,5	80	3,5	46,1	20,0	184,2	80,0
Bau	13.388	97,5	337	2,5	248,4	78,0	70,0	22,0
Handel	27.596	97,5	699	2,5	896,7	75,3	294,1	24,7
Verkehr	4.330	97,2	125	2,8	198,9	40,8	288,3	59,2
Beherbergung und Gastronomie	8.243	98,4	135	1,6	96,4	80,5	23,3	19,5
Information und Kommunikation	6.979	97,7	165	2,3	177,2	78,7	48,1	21,3
Finanz- und Versicherungsleistungen	13.210	97,4	354	2,6	1.283,9	76,9	384,8	23,1
Grundstücks- und Wohnungswesen	14.547	96,8	476	3,2	265,7	56,2	207,6	43,9
Freiberufliche/technische Dienstleistungen	19.501	97,7	455	2,3	443,9	76,9	133,7	23,2
Sonstige wirtschaftliche Dienstleistungen	5.353	97,2	152	2,8	125,7	72,8	46,9	27,2
Öffentliche Verwaltung	972	99,9	1	0,1	G	-	G	-
Erziehung, Unterricht; Gesundheits- und Sozialwesen	2.206	97,5	57	2,5	45,6	75,2	15,1	24,8
Kunst, Unterhaltung, Erholung; Sonstige Dienstleistungen	5.634	98,9	62	1,1	52,9	73,2	19,3	26,8
Insgesamt	135.043	97,2	3.880	2,8	4.591,1	63,3	2.665,0	36,7

Q: STATISTIK AUSTRIA, Körperschaftsteuerstatistik.

Was die veranlagte Steuer betrifft, so war der auf die Unternehmensgruppen entfallende Anteil an festgesetzter Körperschaftsteuer aller Unternehmen im Bereich „Energieversorgung; Wasserversorgung und Abfallentsorgung“

mit 80,0% am höchsten. Hingegen leisteten die Gruppen nur einen verhältnismäßig niedrigen Beitrag von unter oder knapp über 20% an der veranlagten Steuer in den Bereichen „Beherbergung und Gastronomie“, „Bergbau“ und „Information und Kommunikation“. In den Bereichen „Beherbergung und Gastronomie“ und „Information und Kommunikation“ lässt sich das darauf zurückführen, dass diese Bereiche vermehrt von kleineren, eigenständigen Unternehmen geprägt wurden.

2.5 Bundesländer

Die Darstellung nach regionalen Gesichtspunkten (Tabelle 11) zeigt eine deutliche wirtschaftliche Konzentration in der Bundeshauptstadt Wien. Eine der Ursachen dafür ist die regionale Zuordnung der Körperschaftsteuerpflichtigen zum Sitz der Geschäftsleitung. Dadurch kommt es zu einer verzerrten Darstellung der regionalen Verteilung, da Unternehmen, die über verschiedene Standorte verfügen (ein Beispiel dafür sind die Filialen von Einzelhandelsketten), nur einem Standort zugeordnet werden.

Tabelle 11: Haupterhebungsmerkmale 2014 nach Bundesländern

Bundesländer	Veranlagungsfälle		Zu versteuerndes Einkommen		Körperschaftsteuer	
	Anzahl	in %	Mio. Euro	in %	Mio. Euro	in %
Burgenland	3.628	2,6	367,7	1,3	93,9	1,3
Kärnten	8.475	6,1	1.097,9	3,8	280,1	3,9
Niederösterreich	20.646	14,9	3.140,0	11,0	798,6	11,0
Oberösterreich	19.135	13,8	6.387,0	22,3	1.607,7	22,2
Salzburg	11.340	8,2	2.373,6	8,3	601,8	8,3
Steiermark	15.943	11,5	1.811,2	6,3	462,4	6,4
Tirol	11.452	8,2	2.019,3	7,1	508,9	7,0
Vorarlberg	6.150	4,4	1.770,5	6,2	447,5	6,2
Wien	42.154	30,3	9.619,2	33,7	2.455,0	33,8
Insgesamt	**138.923**	**100,0**	**28.586,3**	**100,0**	**7.256,1**	**100,0**

Q: STATISTIK AUSTRIA, Körperschaftsteuerstatistik.

Wien stand mit einem Anteil von 30,3% aller Veranlagungsfälle und 33,8% des Körperschaftsteueraufkommens an erster Stelle. Niederösterreich war zwar bei den Fallzahlen mit 14,9% an zweiter Position, Oberösterreich hatte mit 13,8% die drittmeisten Veranlagungsfälle, mit 22,2% aber einen höheren Anteil am Steueraufkommen als Niederösterreich (11,0%). Der kleinste Anteil verblieb in beiden Kategorien für das Burgenland, das 2,6% der Veranlagungsfälle und 1,3% des Körperschaftsteueraufkommens verbuchte.

Der österreichweite Zuwachs der Veranlagungsfälle von 4,2% verteilte sich relativ gleichmäßig auf die Bundesländer (Tabelle 12) und bewegte sich zwischen 3,4% (Wien) und 5,1% (Steiermark und Tirol). Die Veränderung der Körperschaftsteuer streute dagegen stärker: Einen massiven Zuwachs gab es in Oberösterreich (41,5%), während in Salzburg (-2,1%) ein deutlicher Rückgang zu verzeichnen war.

Tabelle 12: Veränderung der Haupterhebungsmerkmale 2013/2014 nach Bundesländern

Bundesländer	Veranlagungsfälle					Körperschaftsteuer				
	2013		2014		2013/14 in %	2013		2014		2013/14 in %
	Anzahl	in %	Anzahl	in %		Mio. Euro	in %	Mio. Euro	in %	
Burgenland	3.474	2,6	3.628	2,6	4,4	87,2	1,4	93,9	1,3	7,7
Kärnten	8.079	6,1	8.475	6,1	4,9	264,4	4,1	280,1	3,9	5,9
Niederösterreich	19.735	14,8	20.646	14,9	4,6	785,4	12,3	798,6	11,0	1,7
Oberösterreich	18.408	13,8	19.135	13,8	3,9	1.136,2	17,8	1.607,7	22,2	41,5
Salzburg	10.891	8,2	11.340	8,2	4,1	614,9	9,6	601,8	8,3	-2,1
Steiermark	15.169	11,4	15.943	11,5	5,1	423,4	6,6	462,4	6,4	9,2
Tirol	10.897	8,2	11.452	8,2	5,1	483,6	7,6	508,9	7,0	5,2
Vorarlberg	5.912	4,4	6.150	4,4	4,0	387,7	6,1	447,5	6,2	15,4
Wien	40.783	30,6	42.154	30,3	3,4	2.216,7	34,6	2.455,0	33,8	10,8
Insgesamt	**133.348**	**100,0**	**138.923**	**100,0**	**4,2**	**6.399,6**	**100,0**	**7.256,1**	**100,0**	**13,4**

Q: STATISTIK AUSTRIA, Körperschaftsteuerstatistik.

In Tabelle 13 wird der Anteil der Gruppenveranlagungen für die Bundesländer dargestellt. Die regionalen Unterschiede waren 2014, ähnlich den Vorjahren, gering. Im Burgenland stellten die Gruppen mit 1,9% den geringsten Anteil. In Oberösterreich war der Anteil mit 3,8% am höchsten.

Größer ist die Bandbreite beim Anteil der Unternehmensgruppen am Steueraufkommen. Im Burgenland war neben dem fallzahlenmäßigen auch der summenmäßige Anteil am Körperschafsteueraufkommen mit 18,8% sehr gering. In der Steiermark lag der Anteil bei ebenfalls eher niedrigen 27,8%. Einen hohen Anteil an der Summe der Körperschaftsteuer von über 40% hatten die Unternehmensgruppen in Salzburg, Vorarlberg und Wien.

Tabelle 13: Haupterhebungsmerkmale 2014 nach Bundesländern und Veranlagungsarten

Bundesländer	Veranlagungsfälle				Körperschaftsteuer			
	Einzelveranlagung		Gruppenveranlagung		Einzelveranlagung		Gruppenveranlagung	
	Anzahl	in %	Anzahl	in %	Mio. Euro	in %	Mio. Euro	in %
Burgenland	3.560	98,1	68	1,9	76,2	81,2	17,7	18,8
Kärnten	8.252	97,4	223	2,6	171,7	61,3	108,4	38,7
Niederösterreich	20.128	97,5	518	2,5	507,9	63,6	290,7	36,4
Oberösterreich	18.417	96,3	718	3,8	1.090,6	67,8	517,2	32,2
Salzburg	11.082	97,7	258	2,3	331,4	55,1	270,4	44,9
Steiermark	15.532	97,4	411	2,6	333,6	72,2	128,7	27,8
Tirol	11.160	97,5	292	2,6	356,0	69,9	153,0	30,1
Vorarlberg	5.960	96,9	190	3,1	254,0	56,8	193,5	43,2
Wien	40.952	97,2	1.202	2,9	1.469,6	59,9	985,4	40,1
Insgesamt	**135.043**	**97,2**	**3.880**	**2,8**	**4.591,1**	**63,3**	**2.665,0**	**36,7**

Q: STATISTIK AUSTRIA, Körperschaftsteuerstatistik.

2.6 Unternehmensgruppen

2.6.1 Übersicht und Entwicklung

Seit dem Jahr 2005 besteht für finanziell verbundene Körperschaften die Möglichkeit, die Veranlagung als Unternehmensgruppe vornehmen zu lassen. Dabei handelt es sich im Prinzip um einen rechtsträgerübergreifenden Gewinn- und Verlustausgleich in Konzernen. Formal werden zuerst getrennt für alle Gruppenangehörigen die positiven und negativen Unternehmensergebnisse festgestellt, die danach in einer gemeinsamen Gruppenveranlagung zusammengeführt werden.

Seit Einführung der Gruppenbesteuerung im Jahr 2005 nahm die Anzahl der veranlagten Gruppen (und damit auch der Gruppenträger) deutlich zu. Wurden 2005 noch 1.107 Veranlagungsbescheide für Gruppen ausgestellt, so waren es neun Jahre darauf bereits 3.880 – also mehr als das Dreifache (Übersicht 5). Ebenfalls stetig stieg die Gesamtanzahl der Gruppenangehörigen. Waren im Jahr 2005 4.914 Unternehmen Angehörige einer Gruppe, sei es als Träger oder als Gruppenmitglied, so waren es im Jahr 2014 14.377.

Übersicht 5: Anzahl Gruppenangehörige 2005 bis 2014

Jahre	Träger		Mitglieder		Gesamt
	absolut	in %	Anzahl	in %	Anzahl
2005	1.107	22,5	3.807	77,5	4.914
2006	1.511	23,4	4.937	76,6	6.448
2007	2.072	25,4	6.079	74,6	8.151
2008	2.459	26,0	7.012	74,0	9.471
2009	2.757	26,0	7.845	74,0	10.602
2010	3.021	26,4	8.434	73,6	11.455
2011	3.281	26,5	9.117	73,5	12.398
2012	3.471	26,4	9.654	73,6	13.125
2013	3.710	26,9	10.080	73,1	13.790
2014	**3.880**	**27,0**	**10.497**	**73,0**	**14.377**

Q: STATISTIK AUSTRIA, Körperschaftsteuerstatistik.

2014 gab es pro Gruppenträger durchschnittlich zwei bis drei Mitglieder. Die durchschnittliche Gruppengröße lag folglich bei drei bis vier Körperschaften. Gut 50% der Unternehmensgruppen bestanden aus nur zwei Körperschaften, weitere 18% hatten drei Beteiligte. Jene Gruppen, die aus den „durchschnittlichen" vier Körperschaften bestanden, stellten einen Anteil von 9%. Zehn oder mehr Mitglieder hatten 5% aller Gruppen, drei Unternehmensgruppen bestanden aus über 100 Mitgliedern, wobei die größte Gruppe mehr als 200 Beteiligte umfasste.

Übersicht 6 zeigt, dass die Rechtsform der Aktiengesellschaft bei den Gruppenangehörigen anteilsmäßig deutlich öfter vorkommt als bei den einzeln veranlagten Körperschaften. Während bei den Einzelveranlagungen die AGs nur 0,6% ausmachten, hatten von den Gruppenträgern 7,9% und von den Gruppenmitgliedern 2,5% die Rechtsform „AG". Zum überwiegenden Teil, nämlich 97,4%, hatten die Gruppenmitglieder die Rechtsform „Gesellschaft mit beschränkter Haftung". Der Anteil der GmbHs bei den einzeln veranlagten Unternehmen lag im Vergleich dazu bei 87,2%. Von den in der Übersicht unter „Übrige" zusammengefassten Rechtsformen waren 99,4% einzeln veranlagt.

Übersicht 6: Rechtsformen von Gruppenangehörigen und einzeln veranlagten Körperschaften 2014

Rechtsformen	Gruppenangehörige				Einzeln Veranlagte	
	Träger		Mitglieder			
	Anzahl	in %	Anzahl	in %	Anzahl	in %
Aktiengesellschaften	306	7,9	260	2,5	809	0,6
Gesellschaften mit beschränkter Haftung	3.476	89,6	10.226	97,4	121.070	87,2
Sonstige	98	2,6	11	0,1	17.044	12,3
Insgesamt	**3.880**	**100,0**	**10.497**	**100,0**	**138.923**	**100,0**

Q: STATISTIK AUSTRIA, Körperschaftsteuerstatistik.

Werden die Gruppenveranlagungen gesondert betrachtet (Übersicht 7), so zeigen diese über die Zeit einen analogen Verlauf zur gesamten Masse der Körperschaftsteuerpflichtigen. Die von den Unternehmensgruppen erhobene Körperschaftsteuer belieft sich im Jahr 2014 auf 2.665 Mio. €. Die bisher höchste Summe war im Jahr 2012 mit 2.639 Mio. € erzielt worden.

Übersicht 7: Haupterhebungsmerkmale der Gruppen 2005 bis 2014

Jahre	Einkommen	Körperschaftsteuer	Anteil der Nullfälle
	Mio. Euro		in %
2005	5.639,6	1.451,7	32,6
2006	7.739,2	1.937,6	30,7
2007	9.375,8	2.346,0	32,1
2008	8.122,3	2.028,9	39,8
2009	6.609,6	1.655,1	39,3
2010	8.935,1	2.236,0	34,9
2011	8.745,8	2.195,5	33,7
2012	10.517,3	2.638,6	33,4
2013	9.862,2	2.475,5	32,7
2014	**10.617,8**	**2.665,0**	**31,3**

Q: STATISTIK AUSTRIA, Körperschaftsteuerstatistik.

Der Anteil der Nullfälle bei den veranlagten Unternehmensgruppen pendelte von 32,6% im Jahr 2005 über das bisherige Maximum von 2008 mit 39,8% zu 31,3% im Jahr 2014. Im Vergleich dazu lag der Anteil der Nullfälle bei einzeln veranlagten Körperschaften in diesem Aufarbeitungsjahr bei 40,7%.

Analysiert man die Einkommen der einzelnen Körperschaften (Tabelle 14), die den Unternehmensgruppen zugrunde lagen, so zeigt sich, dass der Anteil der Nullfälle (genauer: der Fälle mit keinem oder negativem Einkommen),[15]) sowohl bei den Gruppenträgern (47,6%) als auch bei den Gruppenmitgliedern (46,3%) wesentlich höher ausfiel als bei den letzten Endes veranlagten Unternehmensgruppen (31,3%).

[15]) Bei der Veranlagung werden als Grundlage für die Berechnung der Körperschaftsteuer nur positive Einkommen einbezogen; es gibt per Definition kein negatives Einkommen. Obwohl für die Gruppenveranlagung auf der Feststellungsebene auch negative Ergebnisse berücksichtigt werden, wurden in Tabelle 14 trotzdem – der Vergleichbarkeit mit der Veranlagungsebene wegen – nur positive Einkommen ausgewiesen. Bei Unternehmen mit negativem Einkommen wurde das Einkommen auf 0 gesetzt.

Tabelle 14: Gruppenangehörige und Positives Einkommen 2014 nach Stufen des festgestellten Einkommens

Stufen des festgestellten positiven Einkommens in Euro	Gruppenangehörige				Positives Einkommen			
	Gruppenträger		Gruppenmitglieder		Gruppenträger		Gruppenmitglieder	
	Anzahl	in %	Anzahl	in %	Mio. Euro	in %	Mio. Euro	in %
Nullfälle	1.845	47,6	4.861	46,3	0,0	0,0	0,0	0,0
Bis unter 8.000	160	4,1	486	4,6	0,6	0,0	1,7	0,0
8.000 bis unter 20.000	152	3,9	332	3,2	2,1	0,0	4,5	0,0
20.000 bis unter 40.000	166	4,3	362	3,4	5,0	0,1	10,4	0,1
40.000 bis unter 200.000	551	14,2	1.409	13,4	57,6	1,0	150,8	1,3
200.000 bis unter 500.000	318	8,2	1.048	10,0	98,5	1,7	341,1	3,0
500.000 bis unter 1.000.000	231	6,0	676	6,4	167,0	2,8	477,4	4,2
1.000.000 und mehr	457	11,8	1.323	12,6	5.590,5	94,4	10.353,5	91,3
Insgesamt	**3.880**	**100,0**	**10.497**	**100,0**	**5.921,2**	**100,0**	**11.339,4**	**100,0**

Q: STATISTIK AUSTRIA, Körperschaftsteuerstatistik.

Auffällig ist, dass ein verhältnismäßig hoher Prozentsatz der an Unternehmensgruppen beteiligten Körperschaften in der höchsten Einkommensklasse von über 1 Mio. € zu finden war (Gruppenträger: 11,8%, Gruppenmitglieder: 12,6%). Bei den einzeln veranlagten Unternehmen befanden sind gerade einmal 1,8% der Fälle in dieser Einkommensklasse. Daher war trotz des hohen Anteils an Nullfällen das durchschnittliche Einkommen der an einer Gruppe beteiligten Körperschaften ausgesprochen hoch. Ein Gruppenmitglied hatte im Jahr 2014 im Durchschnitt ein positives Einkommen von 1.080.252 €, die Gruppenträger sogar 1.562.070 €. Im Vergleich dazu betrug das Einkommen bei den einzeln veranlagten Unternehmen im Mittel weniger als ein Zehntel davon (133.058 €).

Eine Gegenüberstellung der Verlustabzüge, die von Unternehmensgruppen und einzeln veranlagten Körperschaften geltend gemacht wurden (Tabelle 15), verdeutlicht ebenfalls, dass an den Unternehmensgruppen eher einkommensstarke Körperschaften beteiligt waren. Denn für Vorjahresverluste gilt, dass sie nur bei einem positiven Unternehmensergebnis berücksichtigt werden können, und zwar bis zu einer Höchstabzugsgrenze von 75% des positiven Einkommens.

Tabelle 15: Verlustabzug 2005 bis 2014

Jahre	Veranlagte Gruppen			Einzeln veranlagte Körperschaften		
	Anzahl	Mio. Euro	Ø Verlustabzug in Euro	Anzahl	Mio. Euro	Ø Verlustabzug in Euro
2005	374	-1.781,9	-4.764.379	23.601	-1.769,3	-74.965
2006	453	-1.246,0	-2.750.549	24.156	-1.554,7	-64.360
2007	584	-1.577,0	-2.700.425	24.069	-1.662,6	-69.078
2008	560	-770,9	-1.376.659	23.496	-1.323,1	-56.314
2009	682	-1.150,9	-1.687.472	24.178	-1.495,4	-61.850
2010	831	-1.953,6	-2.350.873	25.589	-1.899,4	-74.228
2011	929	-1.826,4	-1.966.005	26.815	-1.951,5	-72.777
2012	918	-1.969,5	-2.145.463	27.409	-1.952,6	-71.239
2013	993	-1.547,1	-1.557.969	27.664	-1.898,0	-68.607
2014	**1.017**	**-1.401,7**	**-1.378.236**	**28.372**	**-2.046,0**	**-72.115**

Q: STATISTIK AUSTRIA, Körperschaftsteuerstatistik.

Im Jahr 2014 machten von allen veranlagten Gruppen 1.017 (26,2%) einen Verlustabzug von insgesamt 1.402 Mio. € geltend, was im Durchschnitt 1.378.236 € pro Fall entsprach. Im Vergleich dazu wurde von 21,0% der Einzelveranlagten ein Verlustabzug verrechnet, welcher in Summe 2.046 Mio. € betrug, was aber aufgrund der größeren Fallzahl im Durchschnitt nur 72.115 € entsprach. Der Verlustabzug von einzelveranlagten Unternehmen war über die Jahre gesehen auch gleichbleibender.

Von der Verwertung ausländischer Verluste (Übersicht 8) machten immer mehr Unternehmensgruppen Gebrauch. Seit 2005 stieg die Anzahl der betreffenden Gruppen von 142 auf 444 im Jahr 2014, war aber erstmals rückläufig. Die Summe der ausländischen Verluste ging nach einem Höchststand von 864 Mio. € im Jahr 2009 zurück. Im Jahr 2014 waren es mit 160 Mio. € nochmals weniger als im Vorjahr und sogar weniger als im Anfangsjahr 2005.

Übersicht 8: Ausländische Verluste 2005 bis 2014

Jahre	Veranlagte Gruppen		
	Anzahl	Mio. Euro	Ø ausländische Verluste in Euro
2005	142	-241,9	-1.703.713
2006	165	-487,5	-2.954.537
2007	264	-498,4	-1.887.817
2008	333	-636,1	-1.910.183
2009	396	-863,6	-2.180.738
2010	423	-556,2	-1.314.897
2011	432	-504,5	-1.167.739
2012	448	-308,7	-689.101
2013	452	-188,5	-416.947
2014	**444**	**-160,1**	**-360.626**

Q: STATISTIK AUSTRIA, Körperschaftsteuerstatistik.

2.6.2 Regionale und wirtschaftliche Zuordnung

Die regionale Zuordnung von Unternehmensgruppen erfolgt – analog den Kriterien für die steuerpflichtigen Körperschaften – nach dem Sitz der Geschäftsleitung des Gruppenträgers. Da die Mitglieder einer Gruppe nicht notwendigerweise nur einer regionalen Einheit angehören, sind regionale Gruppenergebnisse, zusätzlich zu der oben angesprochenen Verzerrung, stets einer unscharfen Darstellung unterworfen.

Tabelle 16 zeigt, dass die regionale Verteilung der Gruppenträger und damit auch der Unternehmensgruppen ein ähnliches Muster wie die Verteilung der einzeln veranlagten Körperschaften aufwies. Auffällig beim Vergleich zwischen Gruppenträgern und Gruppenmitgliedern ist, dass besonders viele der Gruppenmitglieder, nämlich 37,8%, in Wien angesiedelt waren. Dafür waren alle anderen Bundesländer (außer dem Burgenland) jeweils ein wenig unterrepräsentiert.

Tabelle 16: Körperschaftsteuerpflichtige 2014 nach Bundesländern

Bundesländer	Gruppenträger		Gruppenmitglieder		Einzeln veranlagte Körperschaften	
	Anzahl	in %	Anzahl	in %	Anzahl	in %
Burgenland	68	1,8	230	2,2	3.628	2,6
Kärnten	223	5,7	592	5,6	8.475	6,1
Niederösterreich	518	13,4	1.184	11,3	20.646	14,9
Oberösterreich	718	18,5	1.729	16,5	19.135	13,8
Salzburg	258	6,6	650	6,2	11.340	8,2
Steiermark	411	10,6	1.029	9,8	15.943	11,5
Tirol	292	7,5	694	6,6	11.452	8,2
Vorarlberg	190	4,9	424	4,0	6.150	4,4
Wien	1.202	31,0	3.965	37,8	42.154	30,3
Insgesamt	**3.880**	**100,0**	**10.497**	**100,0**	**138.923**	**100,0**

Q: STATISTIK AUSTRIA, Körperschaftsteuerstatistik.

Noch problematischer als die regionale Zuordnung von Unternehmensgruppen ist die Zuordnung zu Wirtschaftstätigkeiten der ÖNACE 2008. Bei einer Körperschaft erfolgt die Zuordnung aufgrund der hauptsächlich ausgeübten Wirtschaftstätigkeit nach dem sogenannten Top-Down-Verfahren. Übt ein Unternehmen mehrere Tätigkeiten aus, so wird von der gröbsten Gliederung – dem Abschnitt – ausgehend, über die Abteilung (2-Steller), Gruppe (3-Steller), Klasse (4-Steller) bis zur Unterklasse (5-Steller) der ÖNACE-Code für die Tätigkeit mit dem jeweils größten Anteil an der Wertschöpfung vergeben.

Analog dazu wird eine Unternehmensgruppe jener Wirtschaftstätigkeit zugeordnet, in die – ebenfalls mit Hilfe der Top-Down-Methode – der größte steuerliche Gewinn oder Verlust (Absolutbetrag) nach Zusammenfassung aller Gruppenangehörigen fällt. Da die Mitgliedschaft zu einer Gruppe nicht an die Art der wirtschaftlichen Tätigkeit gebunden ist, können einer Unternehmensgruppe mehrere einkommensstarke Körperschaften aus unterschiedlichen Wirtschaftsbereichen angehören.

Übersicht 9 gibt einen Eindruck über die Verteilung von ÖNACE-Codes in den kleineren Unternehmensgruppen. Sie stellt dar, wie hoch der Anteil jener Gruppen war, bei denen alle Gruppenangehörigen denselben Abschnitt bzw. dieselbe Unterklasse (5-Steller) aufwiesen.

Übersicht 9: Kleine Gruppen mit einheitlichem ÖNACE-Code 2014 nach Gruppengröße

Gruppengröße	Anzahl der Gruppen	Einheitlicher ÖNACE-Code	
		Abschnittsebene	5-Steller-Ebene
		Anteil in %	
2 Körperschaften	1.985	32,7	19,3
3 Körperschaften	695	16,0	5,8
4 Körperschaften	349	10,0	4,3
5 Körperschaften	169	7,7	2,4

Q: STATISTIK AUSTRIA, Körperschaftsteuerstatistik.

Bei Unternehmensgruppen mit nur zwei Angehörigen – 2014 waren es 1.985 Gruppen – wurden nur bei knapp einem Drittel der Gruppen beide Körperschaften demselben Abschnitt zugerechnet. Dieselbe ÖNACE-Unterklasse hatten beide Körperschaften gar nur in 19,3% aller Zweiergruppen. Erwartungsgemäß waren Unternehmensgruppen mit steigender Mitgliederanzahl noch inhomogener. So fielen von den 169 Gruppen mit fünf Gruppenangehörigen nur bei 7,7% alle Körperschaften in denselben Abschnitt, und nur bei 2,4% der Gruppen hatten alle Gruppenangehörigen denselben ÖNACE-5-Steller.

Wesentlich „treffender“ war die ÖNACE-Zuordnung im Hinblick darauf, wie viel Prozent des Absolutbetrags des Einkommens der Unternehmensgruppe von dem letztlich vergebenen ÖNACE-Code repräsentiert wurden.

Laut Übersicht 10 entfielen 2014 bei Unternehmensgruppen mit zwei Angehörigen 90,5% des Absolutbetrags des Gruppeneinkommens auf die vergebene ÖNACE-Unterklasse und 88,2% des Gewinnes bzw. Verlustes entfielen auf den vergebenen Wirtschaftsabschnitt. Auch bei Unternehmensgruppen mit fünf Angehörigen repräsentierte der vergebene ÖNACE-Abschnitt im Schnitt noch 80,3 des Absolutbetrags des Gruppeneinkommens, die Unterklasse immerhin noch 75,2%.

Übersicht 10: Anteil des durch den ÖNACE-Code repräsentierten Absolutbetrags des Einkommens 2014

Gruppengröße	Anzahl der Gruppen	Repräsentiertes Einkommen	
		Abschnittsebene	5-Steller-Ebene
		Anteil in %	
2 Körperschaften	1.985	90,5	88,2
3 Körperschaften	695	84,5	81,9
4 Körperschaften	349	80,0	75,2
5 Körperschaften	169	80,3	75,2

Q: STATISTIK AUSTRIA, Körperschaftsteuerstatistik.

Tabelle 17 zeigt eine Gegenüberstellung von Gruppenträgern und Gruppenmitgliedern gegliedert nach Wirtschaftsbereichen. Anders als bei der Ermittlung der Gruppenergebnisse werden – analog zur Berechnung der Veranlagungsergebnisse – bei dieser Gegenüberstellung nur positive Einkommen berücksichtigt. Aus diesem Grund war die Summe der Einzeleinkommen von Gruppenangehörigen mit 17,3 Mrd. € deutlich höher als die Summe der Gruppeneinkommen (10,6 Mrd. €), da hier die negativen Einkommen noch gegengerechnet wurden.[16])

Im Wesentlichen waren im Steuerjahr 2014 die einzeln festgestellten Unternehmen bei Gruppenträgern und Gruppenmitgliedern ähnlich auf die Wirtschaftsbereiche aufgeteilt. Besonders viele Gruppenträger waren in den Bereichen „Finanz- und Versicherungsdienstleistungen“ (30,4%) sowie „Freiberufliche und technische Dienstleistungen“ (24,4%) angesiedelt. In diesen beiden Bereichen war auch die Diskrepanz im Vergleich zu den Gruppenmitgliedern am deutlichsten: Nur 12,0% wurden in die „Finanz- und Versicherungsdienstleistungen“ klassifiziert, bei den „Freiberuflichen und technischen Dienstleistungen“ waren es nur 10,9%. Vergleichsweise überrepräsentiert waren die Gruppenmitglieder im „Grundstück- und Wohnungswesen“ und im Bereich „Herstellung von Waren“.

[16]) Siehe auch Fußnote 3.

Tabelle 17: Haupterhebungsmerkmale von Gruppenangehörigen 2014 nach Wirtschaftsbereichen und Feststellungsarten

Abschnitte der ÖNACE 2008	Feststellungsfälle				Positives Einkommen			
	Gruppenträger		Gruppenmitglieder		Gruppenträger		Gruppenmitglieder	
	Anzahl	in %	Anzahl	in %	Mio. Euro	in %	Mio. Euro	in %
Land- und Forstwirtschaft	13	0,3	27	0,3	G	-	G	-
Bergbau	11	0,3	70	0,7	6,5	0,1	414,6	3,7
Herstellung von Waren	255	6,6	1.190	11,3	1.623,7	27,4	3.629,5	32,0
Energieversorgung; Wasserversorgung und Abfallentsorgung	41	1,1	306	2,9	223,0	3,8	1.024,0	9,0
Bau	146	3,8	839	8,0	136,2	2,3	329,9	2,9
Handel	399	10,3	1.481	14,1	451,6	7,6	1.118,8	9,9
Verkehr	74	1,9	375	3,6	1.016,4	17,2	387,2	3,4
Beherbergung und Gastronomie	68	1,8	365	3,5	22,8	0,4	78,3	0,7
Information und Kommunikation	93	2,4	464	4,4	67,2	1,1	395,9	3,5
Finanz- und Versicherungsleistungen	1.180	30,4	1.262	12,0	1.102,0	18,6	1.671,2	14,7
Grundstücks- und Wohnungswesen	486	12,5	2.167	20,6	450,4	7,6	1.072,3	9,5
Freiberufliche/technische Dienstleistungen	948	24,4	1.145	10,9	646,6	10,9	684,1	6,0
Sonstige wirtschaftliche Dienstleistungen	110	2,8	491	4,7	125,7	2,1	301,7	2,7
Öffentliche Verwaltung	1	0,0	2	0,0	G	-	G	-
Erziehung, Unterricht; Gesundheits- und Sozialwesen	18	0,5	163	1,6	6,6	0,1	66,5	0,6
Kunst, Unterhaltung, Erholung; Sonstige Dienstleistungen	37	1,0	150	1,4	14,7	0,2	164,0	1,4
Insgesamt	**3.880**	**100,0**	**10.497**	**100,0**	**5.921,2**	**100,0**	**11.339,4**	**100,0**

Q: STATISTIK AUSTRIA, Körperschaftsteuerstatistik.

Die einkommensstärksten Wirtschaftsbereiche waren bei Gruppenträgern und Gruppenmitgliedern gleichermaßen die die „Herstellung von Waren“ und die „Finanz- und Versicherungsdienstleistungen“. Die relativ größte Einkommensdiskrepanz zwischen Trägern und Mitgliedern gab es im Wirtschaftsbereiche „Verkehr“ mit einem deutlichen Übergewicht bei den Gruppenträgern.

Tabelle 18 gibt einen Überblick über die zugewiesenen ÖNACE-Abschnitte im Veranlagungsjahr 2014, und zwar für die veranlagten Unternehmensgruppen einerseits sowie die Gruppenangehörigen andererseits.

Da sich die Gruppen-ÖNACE über Gewinn und Verlust aller Gruppenangehörigen ableitet, wurden mit 19,3% mehr Gruppen in den Wirtschaftsbereich „Herstellung von Waren“ klassifiziert, als man anhand der reinen Fallzahlen hätte vermuten können (10,1%). Sehr hoch war auch der Anteil dieses Bereichs am Einkommen aller veranlagten Unternehmensgruppen (35,4%). Ähnliches, wenn auch weniger ausgeprägt, war im Bereich „Handel“ mit 18,0%, aller Gruppen, aber nur 13,1% der Gruppenangehörigen zu sehen.

Umgekehrt waren dem „Grundstück- und Wohnungswesen“ (12,3%) und den „Finanz- und Versicherungsdienstleistungen“ (9,1%) deutlich weniger Gruppen zugeordnet, als die Anzahl der Gruppenangehörigen hätte vermuten lassen (beide über 17,0%).

Anders ausgedrückt bedeutet dies, dass sich die Abschnitte „Herstellung von Waren“ und „Handel“ tendenziell bei der Branchenvergabe durchsetzten. Unternehmen aus dem Abschnitt „Grundstücks- und Wohnungswesen“ und den „Finanz- und Versicherungsdienstleistungen“ dürften hingegen eher den einkommensschwächeren zuzurechnen sein.

Tabelle 18: Haupterhebungsmerkmale von Gruppen und Gruppenangehörigen 2014 nach Wirtschaftsbereichen

Abschnitte der ÖNACE 2008	Veranlagungs- bzw. Feststellungsfälle				Positives Einkommen			
	Gruppen		Gruppenangehörige		Gruppen		Gruppenangehörige	
	Anzahl	in %	Anzahl	in %	Mio. Euro	in %	Mio. Euro	in %
Land- und Forstwirtschaft	13	0,3	40	0,3	G	-	G	-
Bergbau	20	0,5	81	0,6	10,6	0,1	421,1	2,4
Herstellung von Waren	749	19,3	1.445	10,1	3.757,2	35,4	5.253,2	30,4
Energieversorgung; Wasserversorgung und Abfallentsorgung	80	2,1	347	2,4	735,7	6,9	1.247,0	7,2
Bau	337	8,7	985	6,9	276,5	2,6	466,1	2,7
Handel	699	18,0	1.880	13,1	1.172,4	11,0	1.570,4	9,1
Verkehr	125	3,2	449	3,1	1.152,4	10,9	1.403,6	8,1
Beherbergung und Gastronomie	135	3,5	433	3,0	91,8	0,9	101,1	0,6
Information und Kommunikation	165	4,3	557	3,9	190,1	1,8	463,1	2,7
Finanz- und Versicherungsleistungen	354	9,1	2.442	17,0	1.525,3	14,4	2.773,2	16,1
Grundstücks- und Wohnungswesen	476	12,3	2.653	18,5	826,2	7,8	1.522,7	8,8
Freiberufliche/technische Dienstleistungen	455	11,7	2.093	14,6	530,9	5,0	1.330,7	7,7
Sonstige wirtschaftliche Dienstleistungen	152	3,9	601	4,2	186,5	1,8	427,4	2,5
Öffentliche Verwaltung	1	0,0	3	0,0	G	-	G	-
Erziehung, Unterricht; Gesundheits- und Sozialwesen	57	1,5	181	1,3	59,8	0,6	73,1	0,4
Kunst, Unterhaltung, Erholung; Sonstige Dienstleistungen	62	1,6	187	1,3	76,6	0,7	178,7	1,0
Insgesamt	**3.880**	**100,0**	**14.377**	**100,0**	**10.617,8**	**100,0**	**17.260,6**	**100,0**

Q: STATISTIK AUSTRIA, Körperschaftsteuerstatistik.

FINANZAMT
Körperschaftsteuererklärung
Körperschaftsteuererklärung für unbeschränkt Steuerpflichtige, die zur Führung von Büchern nach den Vorsch
verpflichtet sind und Privatstiftungen, die unter § 7 Abs. 3 KStG fallen.
Zutre
gesellschaft oder der Körperschaft

TABELLEN

Veranlagungsebene

Statistik der Körperschaftsteuer 2014

1.1 Veranlagungsebene: Gesamt

Zeile	Stufen des zu versteuernden Einkommens in EUR Bundesländer Rechtsformen Wirtschaftsabschnitte (ÖNACE 2008)	Einzelveranlagungen und Gruppenveranlagungen			Steuerlicher Gewinn / Summe der steuerl. Einkünfte positiv		Steuerlicher Verlust / Summe der steuerl. Einkünfte negativ	
		Gesamt	Einzel	Gruppen	Fälle	1.000 EUR	Fälle	1.000 EUR
1	N u l l f ä l l e	56.120	54.906	1.214	1.040	235.699	48.159	-19.473.048
2	bis unter 8.000	25.415	25.280	135	25.415	214.501	-	-
3	8.000 bis unter 20.000	12.310	12.170	140	12.310	352.552	-	-
4	20.000 bis unter 40.000	9.845	9.671	174	9.845	457.123	-	-
5	40.000 bis unter 80.000	9.832	9.630	202	9.832	769.837	-	-
6	80.000 bis unter 200.000	11.517	11.132	385	11.517	1.754.634	-	-
7	200.000 bis unter 500.000	7.502	7.053	449	7.502	2.721.405	-	-
8	500.000 bis unter 1.000.000	3.095	2.738	357	3.095	2.456.366	-	-
9	1.000.000 bis unter 2.500.000	1.927	1.606	321	1.927	3.354.789	-	-
10	2.500.000 bis unter 10.000.000	1.043	715	328	1.043	5.332.694	-	-
11	10.000.000 und mehr	317	142	175	317	14.392.584	-	-
12	**Insgesamt**	**138.923**	**135.043**	**3.880**	**83.843**	**32.042.183**	**48.159**	**-19.473.048**
1	Burgenland	3.628	3.560	68	2.204	483.948	1.253	-105.146
2	Kärnten	8.475	8.252	223	4.961	1.222.522	3.042	-3.921.557
3	Niederösterreich	20.646	20.128	518	12.683	3.579.496	6.970	-1.354.899
4	Oberösterreich	19.135	18.417	718	12.533	6.893.029	5.835	-766.151
5	Salzburg	11.340	11.082	258	7.115	2.547.839	3.731	-1.146.308
6	Steiermark	15.943	15.532	411	9.882	2.188.660	5.458	-1.097.890
7	Tirol	11.452	11.160	292	7.347	2.241.670	3.635	-548.097
8	Vorarlberg	6.150	5.960	190	4.216	1.882.370	1.747	-238.835
9	Wien	42.154	40.952	1.202	22.902	11.002.649	16.488	-10.294.164
10	**Insgesamt**	**138.923**	**135.043**	**3.880**	**83.843**	**32.042.183**	**48.159**	**-19.473.048**
1	Aktiengesellschaften	809	809	-	406	1.388.288	333	-663.638
2	Gesellschaften mit beschränkter Haftung	121.070	121.070	-	73.272	16.438.194	42.271	-7.244.419
3	Erwerbs- und Wirtschaftsgenossenschaften	1.429	1.429	-	1.071	543.746	348	-84.319
4	Sparkassen, Versich.vereine auf Gegenseitigkeit	60	60	-	46	75.060	13	-1.305
5	Betriebe gew. Art v. Körperschaften öff. Rechts	2.090	2.090	-	1.199	75.892	825	-193.002
6	Private Vereine	4.288	4.288	-	2.234	47.841	1.925	-65.024
7	Sonstige KSt-pflichtige Rechtsformen	5.297	5.297	-	2.941	1.453.704	1.253	-1.571.677
8	Unternehmensgruppen	3.880	-	3.880	2.674	12.019.458	1.191	-9.649.664
9	**Insgesamt**	**138.923**	**135.043**	**3.880**	**83.843**	**32.042.183**	**48.159**	**-19.473.048**
1	Land- und Forstwirtschaft	1.228	1.215	13	787	85.428	409	-18.614
2	Bergbau	245	225	20	160	67.362	82	-478.639
3	Herstellung von Waren	10.204	9.455	749	6.953	7.212.764	2.907	-1.329.781
4	Energieversorgung; Wasserver-, Abfallentsorgung	2.269	2.189	80	1.395	963.611	820	-592.044
5	Bau	13.725	13.388	337	8.674	1.438.167	4.098	-792.606
6	Handel	28.295	27.596	699	17.309	5.260.873	9.660	-1.626.505
7	Verkehr	4.455	4.330	125	2.934	2.071.412	1.301	-402.739
8	Beherbergung und Gastronomie	8.378	8.243	135	4.498	539.716	3.408	-345.781
9	Information und Kommunikation	7.144	6.979	165	4.510	998.840	2.394	-757.077
10	Finanz- und Versicherungsdienstleistungen	13.564	13.210	354	6.741	7.084.949	5.378	-6.215.528
11	Grundstücks- und Wohnungswesen	15.023	14.547	476	8.456	2.381.127	6.109	-854.982
12	Freiberufliche/technische Dienstleistungen	19.956	19.501	455	13.142	2.509.476	6.145	-1.701.592
13	Sonstige wirtschaftliche Dienstleistungen	5.505	5.353	152	3.324	789.465	1.834	-388.036
14	Öffentliche Verwaltung	973	972	1	513	37.796	415	-3.622.325
15	Erziehung, Unterricht; Gesundheits- u. Sozialwesen	2.263	2.206	57	1.409	272.417	766	-71.542
16	Kunst, Unterhaltung, Erholung; Sonst. Dienstl.	5.696	5.634	62	3.038	328.780	2.433	-275.258
17	**Insgesamt**	**138.923**	**135.043**	**3.880**	**83.843**	**32.042.183**	**48.159**	**-19.473.048**

Steuerlicher Gewinn bzw. Verlust / Summe Einkünfte - Einzelveranlagungen -		Steuerpflichtiger Gewinn bzw. Verlust / Summe Einkünfte - Gruppenveranlagungen -		Verlustabzug (ohne Vor- und Außergruppenverluste)		Verluste ausländischer Gruppenmitglieder		Zeile
Fälle	1.000 EUR	Fälle	1.000 EUR	Fälle	1.000 EUR	Fälle	1.000 EUR	
48.000	-9.601.748	1.199	-9.635.601	564	-231.934	119	-123.988	1
25.280	212.446	135	2.055	15.572	-133.657	6	107	2
12.170	346.235	140	6.317	5.199	-190.807	7	-1.449	3
9.671	441.609	174	15.514	2.971	-172.817	11	-9.653	4
9.630	739.167	202	30.671	2.117	-203.175	7	-222	5
11.132	1.652.649	385	101.985	1.552	-281.479	25	-6.226	6
7.053	2.477.561	449	243.845	791	-378.391	37	-2.219	7
2.738	2.056.259	357	400.106	299	-292.998	51	212	8
1.606	2.669.874	321	684.915	198	-365.439	48	17.936	9
715	3.387.210	328	1.945.484	96	-450.066	76	-28.483	10
142	5.818.081	175	8.574.503	30	-746.947	57	-6.130	11
128.137	**10.199.342**	**3.865**	**2.369.794**	**29.389**	**-3.447.711**	**444**	**-160.118**	**12**
3.389	267.805	68	110.997	769	-115.965	5	-1.464	1
7.783	510.148	220	-3.209.183	1.749	-123.932	24	7.090	2
19.137	1.625.625	516	598.972	4.669	-438.119	62	14.397	3
17.656	4.091.546	712	2.035.332	3.922	-504.569	95	-19.567	4
10.589	378.161	257	1.023.370	2.258	-173.882	34	119.880	5
14.929	770.447	411	320.323	3.565	-376.438	35	-28.249	6
10.690	1.166.703	292	526.871	2.212	-221.820	35	20.477	7
5.773	893.099	190	750.437	1.309	-111.610	26	-7.238	8
38.191	495.808	1.199	212.676	8.936	-1.381.375	128	-265.444	9
128.137	**10.199.342**	**3.865**	**2.369.794**	**29.389**	**-3.447.711**	**444**	**-160.118**	**10**
739	724.650	-	-	166	-81.988	-	-	1
115.543	9.193.775	-	-	26.063	-1.693.670	-	-	2
1.419	459.427	-	-	400	-80.860	-	-	3
59	73.755	-	-	12	-9.368	-	-	4
2.024	-117.110	-	-	246	-6.410	-	-	5
4.159	-17.183	-	-	1.041	-8.956	-	-	6
4.194	-117.973	-	-	444	-164.793	-	-	7
-	-	3.865	2.369.794	1.017	-1.401.665	444	-160.118	8
128.137	**10.199.342**	**3.865**	**2.369.794**	**29.389**	**-3.447.711**	**444**	**-160.118**	**9**
1.183	42.878	13	23.936	209	-6.434	-	-	1
222	31.225	20	-442.502	56	-13.431	1	-41.376	2
9.112	2.312.627	748	3.570.356	2.336	-767.360	139	-80.956	3
2.135	117.554	80	254.012	556	-46.946	8	-26.725	4
12.435	465.975	337	179.587	2.900	-197.165	17	-12.475	5
26.274	2.880.111	695	754.257	6.051	-564.449	97	45.789	6
4.110	627.905	125	1.040.768	1.176	-132.570	12	2.509	7
7.771	146.834	135	47.101	1.961	-83.462	9	-1.273	8
6.739	555.121	165	-313.358	1.636	-114.802	21	-12.467	9
11.768	918.056	351	-48.635	1.906	-556.717	32	-35.352	10
14.090	825.894	475	700.251	3.490	-526.286	35	40.189	11
18.837	901.575	450	-93.691	3.981	-242.422	42	-14.461	12
5.007	244.367	151	157.062	1.208	-111.466	23	-357	13
927	-72.422	1	-3.512.106	127	-5.205	-	-	14
2.118	142.989	57	57.886	491	-33.410	2	-623	15
5.409	58.653	62	-5.130	1.305	-45.585	6	-22.541	16
128.137	**10.199.342**	**3.865**	**2.369.794**	**29.389**	**-3.447.711**	**444**	**-160.118**	**17**

Q: Statistik Austria.

Statistik der Körperschaftsteuer 2014
1.1 Veranlagungsebene: Gesamt

Zeile	Stufen des zu versteuernden Einkommens in EUR Bundesländer Rechtsformen Wirtschaftsabschnitte (ÖNACE 2008)	Zu versteuerndes Einkommen		Anrechenbare Mindest-Köst		Körperschaft-steuer	
		Fälle	1.000 EUR	Fälle	1.000 EUR	Fälle	1.000 EUR
1	Nullfälle	-	-	-	-	48.861	79.304
2	bis unter 8.000	25.415	79.840	2.863	-718	25.397	36.077
3	8.000 bis unter 20.000	12.310	161.134	5.959	-8.549	12.310	43.565
4	20.000 bis unter 40.000	9.845	283.962	3.024	-9.318	9.845	72.586
5	40.000 bis unter 80.000	9.832	566.367	1.844	-7.492	9.832	142.072
6	80.000 bis unter 200.000	11.517	1.472.654	1.150	-5.390	11.517	370.349
7	200.000 bis unter 500.000	7.502	2.342.621	530	-2.980	7.502	585.254
8	500.000 bis unter 1.000.000	3.095	2.163.139	191	-1.281	3.095	539.584
9	1.000.000 bis unter 2.500.000	1.927	2.989.148	148	-962	1.927	749.298
10	2.500.000 bis unter 10.000.000	1.043	4.882.578	76	-773	1.043	1.226.896
11	10.000.000 und mehr	317	13.644.905	37	-601	317	3.411.083
12	**Insgesamt**	**82.803**	**28.586.347**	**15.822**	**-38.064**	**131.646**	**7.256.069**
1	Burgenland	2.154	367.691	395	-797	3.376	93.916
2	Kärnten	4.912	1.097.890	929	-2.126	7.988	280.118
3	Niederösterreich	12.439	3.139.956	2.456	-5.494	19.456	798.637
4	Oberösterreich	12.346	6.387.009	2.235	-4.964	18.146	1.607.716
5	Salzburg	7.060	2.373.637	1.252	-2.825	10.731	601.794
6	Steiermark	9.758	1.811.230	1.901	-4.226	15.092	462.365
7	Tirol	7.264	2.019.320	1.235	-2.722	10.756	508.944
8	Vorarlberg	4.169	1.770.458	742	-1.654	5.817	447.539
9	Wien	22.701	9.619.157	4.677	-13.257	40.284	2.455.040
10	**Insgesamt**	**82.803**	**28.586.347**	**15.822**	**-38.064**	**131.646**	**7.256.069**
1	Aktiengesellschaften	403	1.306.295	73	-515	741	327.873
2	Gesellschaften mit beschränkter Haftung	72.953	14.744.492	15.058	-31.487	119.210	3.756.741
3	Erwerbs- und Wirtschaftsgenossenschaften	1.068	462.886	1	-8	1.068	115.722
4	Sparkassen, Versich.vereine auf Gegenseitigkeit	46	65.692	-	-	47	16.423
5	Betriebe gew. Art v. Körperschaften öff. Rechts	1.187	69.416	-	-	1.184	17.354
6	Private Vereine	1.662	35.306	2	-8	1.655	8.827
7	Sonstige KSt-pflichtige Rechtsformen	2.818	1.284.466	3	-6	3.862	348.139
8	Unternehmensgruppen	2.666	10.617.793	685	-6.039	3.879	2.664.990
9	**Insgesamt**	**82.803**	**28.586.347**	**15.822**	**-38.064**	**131.646**	**7.256.069**
1	Land- und Forstwirtschaft	780	78.936	93	-131	1.087	20.166
2	Bergbau	160	53.931	30	-76	241	13.691
3	Herstellung von Waren	6.906	6.445.404	1.373	-3.797	10.052	1.617.336
4	Energieversorgung; Wasserver-, Abfallentsorgung	1.389	916.665	242	-551	2.047	230.250
5	Bau	8.633	1.241.002	1.806	-4.021	13.509	318.378
6	Handel	17.186	4.696.313	3.273	-7.353	27.587	1.190.790
7	Verkehr	2.906	1.938.832	690	-1.713	4.333	487.234
8	Beherbergung und Gastronomie	4.410	455.721	1.017	-2.297	7.974	119.641
9	Information und Kommunikation	4.494	884.025	886	-1.980	6.954	225.285
10	Finanz- und Versicherungsdienstleistungen	6.641	6.524.301	915	-2.832	12.581	1.668.679
11	Grundstücks- und Wohnungswesen	8.426	1.854.820	1.961	-5.344	14.408	473.302
12	Freiberufliche/technische Dienstleistungen	13.094	2.267.002	2.359	-5.299	19.303	577.611
13	Sonstige wirtschaftliche Dienstleistungen	3.303	677.984	613	-1.417	5.175	172.549
14	Öffentliche Verwaltung	505	32.580	3	-16	515	8.190
15	Erziehung, Unterricht; Gesundheits- u. Sozialwesen	1.357	238.694	212	-523	1.932	60.696
16	Kunst, Unterhaltung, Erholung; Sonst. Dienstl.	2.613	280.138	349	-714	3.948	72.269
17	**Insgesamt**	**82.803**	**28.586.347**	**15.822**	**-38.064**	**131.646**	**7.256.069**

Anrechenbare inländische Kapitalertragsteuer		Ausländische Steuer		Abgabenschuld		Gutschrift		Zeile
Fälle	1.000 EUR	Fälle	1.000 EUR	Fälle	1.000 EUR	Fälle	1.000 EUR	
21.724	-80.703	28	-24	48.041	81.732	1.960	-83.122	1
10.122	-2.535	105	-38	24.938	36.375	310	-3.904	2
5.889	-1.225	82	-79	12.161	34.980	110	-1.493	3
5.451	-2.282	77	-133	9.754	62.759	60	-2.377	4
5.752	-2.493	111	-322	9.747	133.353	57	-2.021	5
7.153	-11.867	188	-839	11.434	359.857	65	-9.362	6
4.723	-13.236	213	-1.515	7.455	576.222	35	-10.093	7
1.904	-10.472	154	-1.629	3.074	527.923	17	-2.814	8
1.114	-15.913	170	-4.963	1.913	725.620	5	-2.647	9
533	-20.565	178	-8.018	1.034	1.192.618	5	-3.637	10
151	-57.368	133	-96.919	302	2.763.546	3	-436	11
64.516	**-218.658**	**1.439**	**-114.478**	**129.853**	**6.494.984**	**2.627**	**-121.905**	**12**
1.671	-4.103	39	-310	3.332	90.906	90	-2.330	1
4.384	-6.589	59	-576	7.864	274.970	197	-4.545	2
10.018	-15.376	152	-6.264	19.201	759.383	390	-6.073	3
8.587	-39.264	308	-7.863	17.928	1.145.337	351	-6.676	4
4.859	-9.474	83	-8.006	10.629	586.829	179	-6.121	5
8.649	-11.232	145	-3.617	14.921	444.179	278	-3.628	6
5.565	-27.440	163	-1.828	10.600	474.856	244	-10.997	7
2.413	-7.662	49	-4.102	5.759	398.946	124	-5.463	8
18.370	-97.517	441	-81.912	39.619	2.319.578	774	-76.073	9
64.516	**-218.658**	**1.439**	**-114.478**	**129.853**	**6.494.984**	**2.627**	**-121.905**	**10**
286	-9.195	36	-29.511	721	295.751	27	-1.673	1
57.878	-38.750	714	-41.886	118.402	3.203.399	848	-22.197	2
1.026	-24.763	213	-214	1.009	93.484	260	-2.747	3
45	-1.143	9	-245	39	15.206	17	-171	4
258	-678	6	-45	1.077	14.160	196	-795	5
1.019	-777	8	-5	1.534	5.286	547	-844	6
1.553	-15.881	173	-836	3.289	316.732	637	-32.326	7
2.451	-127.470	280	-41.737	3.782	2.550.966	95	-61.153	8
64.516	**-218.658**	**1.439**	**-114.478**	**129.853**	**6.494.984**	**2.627**	**-121.905**	**9**
519	-201	4	-	1.070	19.709	62	-83	1
106	-145	2	-2	241	13.454	-	-	2
4.990	-5.746	195	-17.286	9.988	1.577.697	95	-680	3
1.099	-31.956	14	-62	2.030	213.427	101	-15.732	4
7.044	-1.639	36	-233	13.463	313.629	60	-90	5
12.492	-7.292	174	-9.367	27.458	1.162.050	212	-1.453	6
1.957	-731	31	-614	4.306	484.222	30	-71	7
3.608	-946	18	-9	7.931	115.885	88	-612	8
3.573	-1.660	88	-933	6.910	221.868	57	-1.104	9
6.001	-151.494	557	-80.083	11.726	1.065.534	896	-92.889	10
7.312	-4.943	83	-1.707	14.264	454.577	187	-1.786	11
10.239	-6.062	172	-2.423	19.149	563.265	269	-2.758	12
2.430	-2.333	38	-1.203	5.135	154.290	92	-1.484	13
93	-541	2	-1	432	5.353	91	-742	14
1.103	-301	6	-19	1.890	59.527	84	-140	15
1.950	-2.667	19	-535	3.860	70.498	303	-2.281	16
64.516	**-218.658**	**1.439**	**-114.478**	**129.853**	**6.494.984**	**2.627**	**-121.905**	**17**

Q: Statistik Austria.

Statistik der Körperschaftsteuer 2014
1.2 Veranlagungsebene: Steuerfälle

Zeile	Stufen des zu versteuernden Einkommens in EUR Bundesländer Rechtsformen Wirtschaftsabschnitte (ÖNACE 2008)	Einzelveranlagungen und Gruppenveranlagungen			Steuerlicher Gewinn / Summe der steuerl. Einkünfte positiv		Steuerlicher Verlust / Summe der steuerl. Einkünfte negativ	
		Gesamt	Einzel	Gruppen	Fälle	1.000 EUR	Fälle	1.000 EUR
1	Nullfälle	-	-	-	-	-	-	-
2	bis unter 8.000	25.415	25.280	135	25.415	214.501	-	-
3	8.000 bis unter 20.000	12.310	12.170	140	12.310	352.552	-	-
4	20.000 bis unter 40.000	9.845	9.671	174	9.845	457.123	-	-
5	40.000 bis unter 80.000	9.832	9.630	202	9.832	769.837	-	-
6	80.000 bis unter 200.000	11.517	11.132	385	11.517	1.754.634	-	-
7	200.000 bis unter 500.000	7.502	7.053	449	7.502	2.721.405	-	-
8	500.000 bis unter 1.000.000	3.095	2.738	357	3.095	2.456.366	-	-
9	1.000.000 bis unter 2.500.000	1.927	1.606	321	1.927	3.354.789	-	-
10	2.500.000 bis unter 10.000.000	1.043	715	328	1.043	5.332.694	-	-
11	10.000.000 und mehr	317	142	175	317	14.392.584	-	-
12	**Insgesamt**	**82.803**	**80.137**	**2.666**	**82.803**	**31.806.485**	**-**	**-**
1	Burgenland	2.154	2.107	47	2.154	471.043	-	-
2	Kärnten	4.912	4.758	154	4.912	1.212.167	-	-
3	Niederösterreich	12.439	12.079	360	12.439	3.538.473	-	-
4	Oberösterreich	12.346	11.811	535	12.346	6.876.746	-	-
5	Salzburg	7.060	6.881	179	7.060	2.530.026	-	-
6	Steiermark	9.758	9.475	283	9.758	2.125.033	-	-
7	Tirol	7.264	7.054	210	7.264	2.229.612	-	-
8	Vorarlberg	4.169	4.028	141	4.169	1.880.594	-	-
9	Wien	22.701	21.944	757	22.701	10.942.792	-	-
10	**Insgesamt**	**82.803**	**80.137**	**2.666**	**82.803**	**31.806.485**	**-**	**-**
1	Aktiengesellschaften	403	403	-	403	1.384.600	-	-
2	Gesellschaften mit beschränkter Haftung	72.953	72.953	-	72.953	16.234.539	-	-
3	Erwerbs- und Wirtschaftsgenossenschaften	1.068	1.068	-	1.068	538.768	-	-
4	Sparkassen, Versich.vereine auf Gegenseitigkeit	46	46	-	46	75.060	-	-
5	Betriebe gew. Art v. Körperschaften öff. Rechts	1.187	1.187	-	1.187	75.653	-	-
6	Private Vereine	1.662	1.662	-	1.662	43.845	-	-
7	Sonstige KSt-pflichtige Rechtsformen	2.818	2.818	-	2.818	1.448.624	-	-
8	Unternehmensgruppen	2.666	-	2.666	2.666	12.005.395	-	-
9	**Insgesamt**	**82.803**	**80.137**	**2.666**	**82.803**	**31.806.485**	**-**	**-**
1	Land- und Forstwirtschaft	780	774	6	780	84.911	-	-
2	Bergbau	160	145	15	160	67.362	-	-
3	Herstellung von Waren	6.906	6.371	535	6.906	7.166.042	-	-
4	Energieversorgung; Wasserver-, Abfallentsorgung	1.389	1.334	55	1.389	951.279	-	-
5	Bau	8.633	8.384	249	8.633	1.422.881	-	-
6	Handel	17.186	16.700	486	17.186	5.212.941	-	-
7	Verkehr	2.906	2.813	93	2.906	2.043.398	-	-
8	Beherbergung und Gastronomie	4.410	4.346	64	4.410	534.780	-	-
9	Information und Kommunikation	4.494	4.395	99	4.494	993.846	-	-
10	Finanz- und Versicherungsdienstleistungen	6.641	6.413	228	6.641	7.081.797	-	-
11	Grundstücks- und Wohnungswesen	8.426	8.091	335	8.426	2.342.696	-	-
12	Freiberufliche/technische Dienstleistungen	13.094	12.792	302	13.094	2.488.396	-	-
13	Sonstige wirtschaftliche Dienstleistungen	3.303	3.184	119	3.303	784.694	-	-
14	Öffentliche Verwaltung	505	505	-	505	37.760	-	-
15	Erziehung, Unterricht; Gesundheits- u. Sozialwesen	1.357	1.313	44	1.357	269.149	-	-
16	Kunst, Unterhaltung, Erholung; Sonst. Dienstl.	2.613	2.577	36	2.613	324.552	-	-
17	**Insgesamt**	**82.803**	**80.137**	**2.666**	**82.803**	**31.806.485**	**-**	**-**

Steuerlicher Gewinn bzw. Verlust / Summe Einkünfte - Einzelveranlagungen -		Steuerpflichtiger Gewinn bzw. Verlust / Summe Einkünfte - Gruppenveranlagungen -		Verlustabzug (ohne Vor- und Außergruppenverluste)		Verluste ausländischer Gruppenmitglieder		Zeile
Fälle	1.000 EUR	Fälle	1.000 EUR	Fälle	1.000 EUR	Fälle	1.000 EUR	
-	-	-	-	-	-	-	-	1
25.280	212.446	135	2.055	15.572	-133.657	6	107	2
12.170	346.235	140	6.317	5.199	-190.807	7	-1.449	3
9.671	441.609	174	15.514	2.971	-172.817	11	-9.653	4
9.630	739.167	202	30.671	2.117	-203.175	7	-222	5
11.132	1.652.649	385	101.985	1.552	-281.479	25	-6.226	6
7.053	2.477.561	449	243.845	791	-378.391	37	-2.219	7
2.738	2.056.259	357	400.106	299	-292.998	51	212	8
1.606	2.669.874	321	684.915	198	-365.439	48	17.936	9
715	3.387.210	328	1.945.484	96	-450.066	76	-28.483	10
142	5.818.081	175	8.574.503	30	-746.947	57	-6.130	11
80.137	**19.801.090**	**2.666**	**12.005.395**	**28.825**	**-3.215.777**	**325**	**-36.130**	**12**
2.107	354.942	47	116.100	748	-103.240	3	-1.914	1
4.758	732.541	154	479.626	1.716	-113.682	20	3.617	2
12.079	2.251.072	360	1.287.400	4.570	-397.977	48	43.415	3
11.811	4.602.454	535	2.274.292	3.838	-488.980	76	-4.222	4
6.881	1.404.524	179	1.125.502	2.227	-156.215	28	121.570	5
9.475	1.482.378	283	642.655	3.481	-313.275	21	-3.156	6
7.054	1.532.015	210	697.597	2.162	-210.060	27	22.531	7
4.028	1.061.389	141	819.205	1.283	-110.005	20	-1.201	8
21.944	6.379.773	757	4.563.019	8.800	-1.322.343	82	-216.770	9
80.137	**19.801.090**	**2.666**	**12.005.395**	**28.825**	**-3.215.777**	**325**	**-36.130**	**10**
403	1.384.600	-	-	163	-78.300	-	-	1
72.953	16.234.539	-	-	25.746	-1.490.030	-	-	2
1.068	538.768	-	-	397	-75.882	-	-	3
46	75.060	-	-	12	-9.368	-	-	4
1.187	75.653	-	-	237	-6.182	-	-	5
1.662	43.845	-	-	844	-7.478	-	-	6
2.818	1.448.624	-	-	417	-160.934	-	-	7
-	-	2.666	12.005.395	1.009	-1.387.602	325	-36.130	8
80.137	**19.801.090**	**2.666**	**12.005.395**	**28.825**	**-3.215.777**	**325**	**-36.130**	**9**
774	59.183	6	25.729	206	-5.937	-	-	1
145	52.789	15	14.573	56	-13.431	-	-	2
6.371	2.922.560	535	4.243.482	2.289	-720.638	106	-61.814	3
1.334	206.108	55	745.171	551	-34.614	6	-25.116	4
8.384	1.079.542	249	343.339	2.859	-181.879	13	-6.228	5
16.700	3.849.459	486	1.363.481	5.943	-516.621	71	97.397	6
2.813	851.329	93	1.192.069	1.149	-104.566	8	3.921	7
4.346	436.076	64	98.704	1.921	-78.892	7	-1.269	8
4.395	772.277	99	221.569	1.621	-109.811	15	-9.014	9
6.413	5.275.758	228	1.806.039	1.886	-554.460	20	-27.200	10
8.091	1.379.210	335	963.485	3.465	-487.866	27	-4.332	11
12.792	1.900.872	302	587.524	3.944	-221.377	29	-762	12
3.184	533.575	119	251.119	1.190	-106.701	18	2.095	13
505	37.760	-	-	121	-5.179	-	-	14
1.313	201.259	44	67.890	456	-30.289	1	-504	15
2.577	243.333	36	81.219	1.168	-43.517	4	-3.306	16
80.137	**19.801.090**	**2.666**	**12.005.395**	**28.825**	**-3.215.777**	**325**	**-36.130**	**17**

Q: Statistik Austria.

Statistik der Körperschaftsteuer 2014

1.2 Veranlagungsebene: Steuerfälle

Zeile	Stufen des zu versteuernden Einkommens in EUR Bundesländer Rechtsformen Wirtschaftsabschnitte (ÖNACE 2008)	Zu versteuerndes Einkommen		Anrechenbare Mindest-Köst		Körperschaft-steuer	
		Fälle	1.000 EUR	Fälle	1.000 EUR	Fälle	1.000 EUR
1	Nullfälle	-	-	-	-	-	-
2	bis unter 8.000	25.415	79.840	2.863	-718	25.397	36.077
3	8.000 bis unter 20.000	12.310	161.134	5.959	-8.549	12.310	43.565
4	20.000 bis unter 40.000	9.845	283.962	3.024	-9.318	9.845	72.586
5	40.000 bis unter 80.000	9.832	566.367	1.844	-7.492	9.832	142.072
6	80.000 bis unter 200.000	11.517	1.472.654	1.150	-5.390	11.517	370.349
7	200.000 bis unter 500.000	7.502	2.342.621	530	-2.980	7.502	585.254
8	500.000 bis unter 1.000.000	3.095	2.163.139	191	-1.281	3.095	539.584
9	1.000.000 bis unter 2.500.000	1.927	2.989.148	148	-962	1.927	749.298
10	2.500.000 bis unter 10.000.000	1.043	4.882.578	76	-773	1.043	1.226.896
11	10.000.000 und mehr	317	13.644.905	37	-601	317	3.411.083
12	**Insgesamt**	**82.803**	**28.586.347**	**15.822**	**-38.064**	**82.785**	**7.176.765**
1	Burgenland	2.154	367.691	395	-797	2.154	92.267
2	Kärnten	4.912	1.097.890	929	-2.126	4.905	275.524
3	Niederösterreich	12.439	3.139.956	2.456	-5.494	12.439	788.525
4	Oberösterreich	12.346	6.387.009	2.235	-4.964	12.344	1.599.047
5	Salzburg	7.060	2.373.637	1.252	-2.825	7.058	595.227
6	Steiermark	9.758	1.811.230	1.901	-4.226	9.757	454.850
7	Tirol	7.264	2.019.320	1.235	-2.722	7.264	506.421
8	Vorarlberg	4.169	1.770.458	742	-1.654	4.168	443.324
9	Wien	22.701	9.619.157	4.677	-13.257	22.696	2.421.580
10	**Insgesamt**	**82.803**	**28.586.347**	**15.822**	**-38.064**	**82.785**	**7.176.765**
1	Aktiengesellschaften	403	1.306.295	73	-515	403	326.691
2	Gesellschaften mit beschränkter Haftung	72.953	14.744.492	15.058	-31.487	72.952	3.699.375
3	Erwerbs- und Wirtschaftsgenossenschaften	1.068	462.886	1	-8	1.068	115.722
4	Sparkassen, Versich.vereine auf Gegenseitigkeit	46	65.692	-	-	46	16.423
5	Betriebe gew. Art v. Körperschaften öff. Rechts	1.187	69.416	-	-	1.184	17.354
6	Private Vereine	1.662	35.306	2	-8	1.655	8.827
7	Sonstige KSt-pflichtige Rechtsformen	2.818	1.284.466	3	-6	2.811	337.446
8	Unternehmensgruppen	2.666	10.617.793	685	-6.039	2.666	2.654.927
9	**Insgesamt**	**82.803**	**28.586.347**	**15.822**	**-38.064**	**82.785**	**7.176.765**
1	Land- und Forstwirtschaft	780	78.936	93	-131	780	19.809
2	Bergbau	160	53.931	30	-76	160	13.503
3	Herstellung von Waren	6.906	6.445.404	1.373	-3.797	6.906	1.612.362
4	Energieversorgung; Wasserver-, Abfallentsorgung	1.389	916.665	242	-551	1.389	229.220
5	Bau	8.633	1.241.002	1.806	-4.021	8.633	311.587
6	Handel	17.186	4.696.313	3.273	-7.353	17.186	1.177.151
7	Verkehr	2.906	1.938.832	690	-1.713	2.906	485.216
8	Beherbergung und Gastronomie	4.410	455.721	1.017	-2.297	4.410	114.986
9	Information und Kommunikation	4.494	884.025	886	-1.980	4.494	221.811
10	Finanz- und Versicherungsdienstleistungen	6.641	6.524.301	915	-2.832	6.635	1.648.371
11	Grundstücks- und Wohnungswesen	8.426	1.854.820	1.961	-5.344	8.425	465.343
12	Freiberufliche/technische Dienstleistungen	13.094	2.267.002	2.359	-5.299	13.091	568.835
13	Sonstige wirtschaftliche Dienstleistungen	3.303	677.984	613	-1.417	3.302	170.077
14	Öffentliche Verwaltung	505	32.580	3	-16	504	8.146
15	Erziehung, Unterricht; Gesundheits- u. Sozialwesen	1.357	238.694	212	-523	1.352	59.889
16	Kunst, Unterhaltung, Erholung; Sonst. Dienstl.	2.613	280.138	349	-714	2.612	70.459
17	**Insgesamt**	**82.803**	**28.586.347**	**15.822**	**-38.064**	**82.785**	**7.176.765**

Anrechenbare inländische Kapitalertragsteuer		Ausländische Steuer		Abgabenschuld		Gutschrift		Zeile
Fälle	1.000 EUR	Fälle	1.000 EUR	Fälle	1.000 EUR	Fälle	1.000 EUR	
-	-	-	-	-	-	-	-	1
10.122	-2.535	105	-38	24.938	36.375	310	-3.904	2
5.889	-1.225	82	-79	12.161	34.980	110	-1.493	3
5.451	-2.282	77	-133	9.754	62.759	60	-2.377	4
5.752	-2.493	111	-322	9.747	133.353	57	-2.021	5
7.153	-11.867	188	-839	11.434	359.857	65	-9.362	6
4.723	-13.236	213	-1.515	7.455	576.222	35	-10.093	7
1.904	-10.472	154	-1.629	3.074	527.923	17	-2.814	8
1.114	-15.913	170	-4.963	1.913	725.620	5	-2.647	9
533	-20.565	178	-8.018	1.034	1.192.618	5	-3.637	10
151	-57.368	133	-96.919	302	2.763.546	3	-436	11
42.792	**-137.955**	**1.411**	**-114.455**	**81.812**	**6.413.252**	**667**	**-38.783**	**12**
1.108	-3.942	39	-310	2.128	89.311	19	-2.201	1
2.764	-6.140	58	-575	4.832	270.188	49	-3.833	2
6.745	-10.907	151	-6.264	12.284	749.159	91	-1.451	3
6.164	-38.007	306	-7.863	12.215	1.136.377	94	-4.802	4
3.391	-8.144	80	-8.002	7.010	580.253	34	-4.761	5
5.815	-9.298	143	-3.615	9.664	436.736	63	-1.514	6
3.864	-24.873	163	-1.828	7.161	469.672	85	-5.714	7
1.749	-3.703	48	-4.099	4.137	394.801	24	-1.544	8
11.192	-32.943	423	-81.898	22.381	2.286.755	208	-12.963	9
42.792	**-137.955**	**1.411**	**-114.455**	**81.812**	**6.413.252**	**667**	**-38.783**	**10**
156	-2.639	36	-29.511	400	294.657	2	-622	1
38.512	-24.183	713	-41.884	72.542	3.147.125	260	-8.796	2
816	-22.961	213	-214	1.009	93.484	57	-945	3
35	-1.128	9	-245	38	15.206	7	-155	4
129	-610	6	-45	1.077	14.160	55	-524	5
493	-526	8	-5	1.533	5.284	75	-589	6
911	-9.291	146	-813	2.573	300.027	187	-14.158	7
1.740	-76.618	280	-41.737	2.640	2.543.308	24	-12.995	8
42.792	**-137.955**	**1.411**	**-114.455**	**81.812**	**6.413.252**	**667**	**-38.783**	**9**
295	-164	4	-	765	19.359	12	-51	1
82	-112	2	-2	160	13.299	-	-	2
3.608	-5.331	195	-17.286	6.879	1.572.815	17	-495	3
703	-16.091	14	-62	1.381	212.527	6	-1	4
4.967	-1.444	36	-233	8.610	306.906	11	-34	5
8.423	-5.792	174	-9.367	17.123	1.148.605	35	-205	6
1.421	-651	31	-614	2.886	482.145	12	-34	7
2.110	-506	18	-9	4.384	111.310	14	-245	8
2.435	-502	88	-933	4.469	218.525	16	-69	9
3.466	-96.466	530	-80.061	6.266	1.041.411	310	-33.946	10
4.341	-3.310	83	-1.707	8.337	446.847	49	-386	11
7.354	-4.537	172	-2.423	13.010	554.783	63	-1.497	12
1.675	-1.746	38	-1.203	3.275	151.895	17	-966	13
56	-512	2	-1	422	5.311	44	-556	14
778	-261	6	-19	1.314	58.736	26	-114	15
1.078	-531	18	-533	2.531	68.780	35	-185	16
42.792	**-137.955**	**1.411**	**-114.455**	**81.812**	**6.413.252**	**667**	**-38.783**	**17**

Q: Statistik Austria.

Statistik der Körperschaftsteuer 2014
1.3 Veranlagungsebene: Nullfälle

Zeile	Stufen des zu versteuernden Einkommens in EUR Bundesländer Rechtsformen Wirtschaftsabschnitte (ÖNACE 2008)	Einzelveranlagungen und Gruppenveranlagungen			Steuerlicher Gewinn / Summe der steuerl. Einkünfte positiv		Steuerlicher Verlust / Summe der steuerl. Einkünfte negativ	
		Gesamt	Einzel	Gruppen	Fälle	1.000 EUR	Fälle	1.000 EUR
1	N u l l f ä l l e	56.120	54.906	1.214	1.040	235.699	48.159	-19.473.048
2	bis unter 8.000	-	-	-	-	-	-	-
3	8.000 bis unter 20.000	-	-	-	-	-	-	-
4	20.000 bis unter 40.000	-	-	-	-	-	-	-
5	40.000 bis unter 80.000	-	-	-	-	-	-	-
6	80.000 bis unter 200.000	-	-	-	-	-	-	-
7	200.000 bis unter 500.000	-	-	-	-	-	-	-
8	500.000 bis unter 1.000.000	-	-	-	-	-	-	-
9	1.000.000 bis unter 2.500.000	-	-	-	-	-	-	-
10	2.500.000 bis unter 10.000.000	-	-	-	-	-	-	-
11	10.000.000 und mehr	-	-	-	-	-	-	-
12	**Insgesamt**	**56.120**	**54.906**	**1.214**	**1.040**	**235.699**	**48.159**	**-19.473.048**
1	Burgenland	1.474	1.453	21	50	12.905	1.253	-105.146
2	Kärnten	3.563	3.494	69	49	10.355	3.042	-3.921.557
3	Niederösterreich	8.207	8.049	158	244	41.024	6.970	-1.354.899
4	Oberösterreich	6.789	6.606	183	187	16.283	5.835	-766.151
5	Salzburg	4.280	4.201	79	55	17.813	3.731	-1.146.308
6	Steiermark	6.185	6.057	128	124	63.627	5.458	-1.097.890
7	Tirol	4.188	4.106	82	83	12.059	3.635	-548.097
8	Vorarlberg	1.981	1.932	49	47	1.776	1.747	-238.835
9	Wien	19.453	19.008	445	201	59.857	16.488	-10.294.164
10	**Insgesamt**	**56.120**	**54.906**	**1.214**	**1.040**	**235.699**	**48.159**	**-19.473.048**
1	Aktiengesellschaften	406	406	-	3	3.688	333	-663.638
2	Gesellschaften mit beschränkter Haftung	48.117	48.117	-	319	203.655	42.271	-7.244.419
3	Erwerbs- und Wirtschaftsgenossenschaften	361	361	-	3	4.978	348	-84.319
4	Sparkassen, Versich.vereine auf Gegenseitigkeit	14	14	-	-	-	13	-1.305
5	Betriebe gew. Art v. Körperschaften öff. Rechts	903	903	-	12	239	825	-193.002
6	Private Vereine	2.626	2.626	-	572	3.995	1.925	-65.024
7	Sonstige KSt-pflichtige Rechtsformen	2.479	2.479	-	123	5.080	1.253	-1.571.677
8	Unternehmensgruppen	1.214	-	1.214	8	14.063	1.191	-9.649.664
9	**Insgesamt**	**56.120**	**54.906**	**1.214**	**1.040**	**235.699**	**48.159**	**-19.473.048**
1	Land- und Forstwirtschaft	448	441	7	7	517	409	-18.614
2	Bergbau	85	80	5	-	-	82	-478.639
3	Herstellung von Waren	3.298	3.084	214	47	46.721	2.907	-1.329.781
4	Energieversorgung; Wasserver-, Abfallentsorgung	880	855	25	6	12.332	820	-592.044
5	Bau	5.092	5.004	88	41	15.286	4.098	-792.606
6	Handel	11.109	10.896	213	123	47.932	9.660	-1.626.505
7	Verkehr	1.549	1.517	32	28	28.014	1.301	-402.739
8	Beherbergung und Gastronomie	3.968	3.897	71	88	4.936	3.408	-345.781
9	Information und Kommunikation	2.650	2.584	66	16	4.994	2.394	-757.077
10	Finanz- und Versicherungsdienstleistungen	6.923	6.797	126	100	3.152	5.378	-6.215.528
11	Grundstücks- und Wohnungswesen	6.597	6.456	141	30	38.431	6.109	-854.982
12	Freiberufliche/technische Dienstleistungen	6.862	6.709	153	48	21.080	6.145	-1.701.592
13	Sonstige wirtschaftliche Dienstleistungen	2.202	2.169	33	21	4.771	1.834	-388.036
14	Öffentliche Verwaltung	468	467	1	8	36	415	-3.622.325
15	Erziehung, Unterricht; Gesundheits- u. Sozialwesen	906	893	13	52	3.268	766	-71.542
16	Kunst, Unterhaltung, Erholung; Sonst. Dienstl.	3.083	3.057	26	425	4.229	2.433	-275.258
17	**Insgesamt**	**56.120**	**54.906**	**1.214**	**1.040**	**235.699**	**48.159**	**-19.473.048**

Steuerlicher Gewinn bzw. Verlust / Summe Einkünfte - Einzelveranlagungen -		Steuerpflichtiger Gewinn bzw. Verlust / Summe Einkünfte - Gruppenveranlagungen -		Verlustabzug (ohne Vor- und Außergruppenverluste)		Verluste ausländischer Gruppenmitglieder		Zeile
Fälle	1.000 EUR	Fälle	1.000 EUR	Fälle	1.000 EUR	Fälle	1.000 EUR	
48.000	-9.601.748	1.199	-9.635.601	564	-231.934	119	-123.988	1
-	-	-	-	-	-	-	-	2
-	-	-	-	-	-	-	-	3
-	-	-	-	-	-	-	-	4
-	-	-	-	-	-	-	-	5
-	-	-	-	-	-	-	-	6
-	-	-	-	-	-	-	-	7
-	-	-	-	-	-	-	-	8
-	-	-	-	-	-	-	-	9
-	-	-	-	-	-	-	-	10
-	-	-	-	-	-	-	-	11
48.000	**-9.601.748**	**1.199**	**-9.635.601**	**564**	**-231.934**	**119**	**-123.988**	**12**
1.282	-87.137	21	-5.104	21	-12.726	2	450	1
3.025	-222.393	66	-3.688.809	33	-10.250	4	3.473	2
7.058	-625.447	156	-688.429	99	-40.142	14	-29.019	3
5.845	-510.908	177	-238.959	84	-15.589	19	-15.345	4
3.708	-1.026.363	78	-102.132	31	-17.668	6	-1.690	5
5.454	-711.931	128	-322.332	84	-63.163	14	-25.093	6
3.636	-365.312	82	-170.726	50	-11.760	8	-2.054	7
1.745	-168.291	49	-68.768	26	-1.605	6	-6.038	8
16.247	-5.883.966	442	-4.350.342	136	-59.032	46	-48.673	9
48.000	**-9.601.748**	**1.199**	**-9.635.601**	**564**	**-231.934**	**119**	**-123.988**	**10**
336	-659.950	-	-	3	-3.688	-	-	1
42.590	-7.040.764	-	-	317	-203.640	-	-	2
351	-79.341	-	-	3	-4.978	-	-	3
13	-1.305	-	-	-	-	-	-	4
837	-192.763	-	-	9	-229	-	-	5
2.497	-61.028	-	-	197	-1.478	-	-	6
1.376	-1.566.597	-	-	27	-3.858	-	-	7
-	-	1.199	-9.635.601	8	-14.063	119	-123.988	8
48.000	**-9.601.748**	**1.199**	**-9.635.601**	**564**	**-231.934**	**119**	**-123.988**	**9**
409	-16.305	7	-1.793	3	-497	-	-	1
77	-21.563	5	-457.075	-	-	1	-41.376	2
2.741	-609.934	213	-673.126	47	-46.721	33	-19.142	3
801	-88.553	25	-491.159	5	-12.332	2	-1.609	4
4.051	-613.567	88	-163.752	41	-15.286	4	-6.248	5
9.574	-969.348	209	-609.224	108	-47.829	26	-51.608	6
1.297	-223.424	32	-151.301	27	-28.004	4	-1.412	7
3.425	-289.242	71	-51.602	40	-4.570	2	-5	8
2.344	-217.156	66	-534.927	15	-4.991	6	-3.453	9
5.355	-4.357.702	123	-1.854.674	20	-2.257	12	-8.152	10
5.999	-553.316	140	-263.234	25	-38.420	8	44.521	11
6.045	-999.297	148	-681.215	37	-21.045	13	-13.699	12
1.823	-289.208	32	-94.058	18	-4.765	5	-2.452	13
422	-110.183	1	-3.512.106	6	-27	-	-	14
805	-58.271	13	-10.004	35	-3.121	1	-119	15
2.832	-184.680	26	-86.349	137	-2.068	2	-19.236	16
48.000	**-9.601.748**	**1.199**	**-9.635.601**	**564**	**-231.934**	**119**	**-123.988**	**17**

Q: Statistik Austria.

Statistik der Körperschaftsteuer 2014
1.3 Veranlagungsebene: Nullfälle

Zeile	Stufen des zu versteuernden Einkommens in EUR Bundesländer Rechtsformen Wirtschaftsabschnitte (ÖNACE 2008)	Zu versteuerndes Einkommen		Anrechenbare Mindest-Köst		Körperschaft-steuer	
		Fälle	1.000 EUR	Fälle	1.000 EUR	Fälle	1.000 EUR
1	Nullfälle	-	-	-	-	48.861	79.304
2	bis unter 8.000	-	-	-	-	-	-
3	8.000 bis unter 20.000	-	-	-	-	-	-
4	20.000 bis unter 40.000	-	-	-	-	-	-
5	40.000 bis unter 80.000	-	-	-	-	-	-
6	80.000 bis unter 200.000	-	-	-	-	-	-
7	200.000 bis unter 500.000	-	-	-	-	-	-
8	500.000 bis unter 1.000.000	-	-	-	-	-	-
9	1.000.000 bis unter 2.500.000	-	-	-	-	-	-
10	2.500.000 bis unter 10.000.000	-	-	-	-	-	-
11	10.000.000 und mehr	-	-	-	-	-	-
12	**Insgesamt**	**-**	**-**	**-**	**-**	**48.861**	**79.304**
1	Burgenland	-	-	-	-	1.222	1.649
2	Kärnten	-	-	-	-	3.083	4.594
3	Niederösterreich	-	-	-	-	7.017	10.112
4	Oberösterreich	-	-	-	-	5.802	8.669
5	Salzburg	-	-	-	-	3.673	6.567
6	Steiermark	-	-	-	-	5.335	7.515
7	Tirol	-	-	-	-	3.492	2.523
8	Vorarlberg	-	-	-	-	1.649	4.215
9	Wien	-	-	-	-	17.588	33.460
10	**Insgesamt**	**-**	**-**	**-**	**-**	**48.861**	**79.304**
1	Aktiengesellschaften	-	-	-	-	338	1.182
2	Gesellschaften mit beschränkter Haftung	-	-	-	-	46.258	57.366
3	Erwerbs- und Wirtschaftsgenossenschaften	-	-	-	-	-	-
4	Sparkassen, Versich.vereine auf Gegenseitigkeit	-	-	-	-	1	0
5	Betriebe gew. Art v. Körperschaften öff. Rechts	-	-	-	-	-	-
6	Private Vereine	-	-	-	-	-	-
7	Sonstige KSt-pflichtige Rechtsformen	-	-	-	-	1.051	10.693
8	Unternehmensgruppen	-	-	-	-	1.213	10.063
9	**Insgesamt**	**-**	**-**	**-**	**-**	**48.861**	**79.304**
1	Land- und Forstwirtschaft	-	-	-	-	307	357
2	Bergbau	-	-	-	-	81	188
3	Herstellung von Waren	-	-	-	-	3.146	4.973
4	Energieversorgung; Wasserver-, Abfallentsorgung	-	-	-	-	658	1.031
5	Bau	-	-	-	-	4.876	6.792
6	Handel	-	-	-	-	10.401	13.639
7	Verkehr	-	-	-	-	1.427	2.018
8	Beherbergung und Gastronomie	-	-	-	-	3.564	4.655
9	Information und Kommunikation	-	-	-	-	2.460	3.474
10	Finanz- und Versicherungsdienstleistungen	-	-	-	-	5.946	20.308
11	Grundstücks- und Wohnungswesen	-	-	-	-	5.983	7.960
12	Freiberufliche/technische Dienstleistungen	-	-	-	-	6.212	8.776
13	Sonstige wirtschaftliche Dienstleistungen	-	-	-	-	1.873	2.473
14	Öffentliche Verwaltung	-	-	-	-	11	44
15	Erziehung, Unterricht; Gesundheits- u. Sozialwesen	-	-	-	-	580	807
16	Kunst, Unterhaltung, Erholung; Sonst. Dienstl.	-	-	-	-	1.336	1.810
17	**Insgesamt**	**-**	**-**	**-**	**-**	**48.861**	**79.304**

Anrechenbare inländische Kapitalertragsteuer		Ausländische Steuer		Abgabenschuld		Gutschrift		Zeile
Fälle	1.000 EUR	Fälle	1.000 EUR	Fälle	1.000 EUR	Fälle	1.000 EUR	
21.724	-80.703	28	-24	48.041	81.732	1.960	-83.122	1
-	-	-	-	-	-	-	-	2
-	-	-	-	-	-	-	-	3
-	-	-	-	-	-	-	-	4
-	-	-	-	-	-	-	-	5
-	-	-	-	-	-	-	-	6
-	-	-	-	-	-	-	-	7
-	-	-	-	-	-	-	-	8
-	-	-	-	-	-	-	-	9
-	-	-	-	-	-	-	-	10
-	-	-	-	-	-	-	-	11
21.724	**-80.703**	**28**	**-24**	**48.041**	**81.732**	**1.960**	**-83.122**	**12**
563	-161	-	-	1.204	1.594	71	-129	1
1.620	-450	1	-1	3.032	4.782	148	-712	2
3.273	-4.470	1	-	6.917	10.224	299	-4.622	3
2.423	-1.257	2	-1	5.713	8.960	257	-1.874	4
1.468	-1.331	3	-4	3.619	6.576	145	-1.360	5
2.834	-1.934	2	-1	5.257	7.443	215	-2.113	6
1.701	-2.567	-	-	3.439	5.184	159	-5.283	7
664	-3.959	1	-2	1.622	4.145	100	-3.919	8
7.178	-64.575	18	-14	17.238	32.823	566	-63.110	9
21.724	**-80.703**	**28**	**-24**	**48.041**	**81.732**	**1.960**	**-83.122**	**10**
130	-6.556	-	-	321	1.093	25	-1.050	1
19.366	-14.567	1	-1	45.860	56.275	588	-13.401	2
210	-1.802	-	-	-	-	203	-1.802	3
10	-16	-	-	1	0	10	-16	4
129	-69	-	-	-	-	141	-271	5
526	-250	-	-	1	2	472	-255	6
642	-6.591	27	-22	716	16.704	450	-18.169	7
711	-50.853	-	-	1.142	7.658	71	-48.158	8
21.724	**-80.703**	**28**	**-24**	**48.041**	**81.732**	**1.960**	**-83.122**	**9**
224	-37	-	-	305	350	50	-32	1
24	-33	-	-	81	155	-	-	2
1.382	-415	-	-	3.109	4.882	78	-185	3
396	-15.865	-	-	649	899	95	-15.731	4
2.077	-195	-	-	4.853	6.723	49	-56	5
4.069	-1.501	-	-	10.335	13.445	177	-1.248	6
536	-80	-	-	1.420	2.078	18	-38	7
1.498	-440	-	-	3.547	4.575	74	-367	8
1.138	-1.157	-	-	2.441	3.343	41	-1.035	9
2.535	-55.029	27	-22	5.460	24.123	586	-58.943	10
2.971	-1.633	-	-	5.927	7.730	138	-1.400	11
2.885	-1.525	-	-	6.139	8.482	206	-1.261	12
755	-587	-	-	1.860	2.395	75	-518	13
37	-30	-	-	10	42	47	-187	14
325	-40	-	-	576	792	58	-26	15
872	-2.136	1	-1	1.329	1.718	268	-2.095	16
21.724	**-80.703**	**28**	**-24**	**48.041**	**81.732**	**1.960**	**-83.122**	**17**

Q: Statistik Austria.

Statistik der Körperschaftsteuer 2014

1.4 Veranlagungsebene: Einzelveranlagungen

Zeile	Stufen des zu versteuernden Einkommens in EUR			Einzelveranlagungen und Gruppenveranlagungen			Steuerlicher Gewinn / Summe der steuerl. Einkünfte positiv		Steuerlicher Verlust / Summe der steuerl. Einkünfte negativ	
	Bundesländer Rechtsformen Wirtschaftsabschnitte (ÖNACE 2008)			Gesamt	Einzel	Gruppen	Fälle	1.000 EUR	Fälle	1.000 EUR
1	N u l l f ä l l e			54.906	54.906	-	1.032	221.636	46.968	-9.823.384
2		bis unter	8.000	25.280	25.280	-	25.280	212.446	-	-
3	8.000	bis unter	20.000	12.170	12.170	-	12.170	346.235	-	-
4	20.000	bis unter	40.000	9.671	9.671	-	9.671	441.609	-	-
5	40.000	bis unter	80.000	9.630	9.630	-	9.630	739.167	-	-
6	80.000	bis unter	200.000	11.132	11.132	-	11.132	1.652.649	-	-
7	200.000	bis unter	500.000	7.053	7.053	-	7.053	2.477.561	-	-
8	500.000	bis unter	1.000.000	2.738	2.738	-	2.738	2.056.259	-	-
9	1.000.000	bis unter	2.500.000	1.606	1.606	-	1.606	2.669.874	-	-
10	2.500.000	bis unter	10.000.000	715	715	-	715	3.387.210	-	-
11	10.000.000	und mehr		142	142	-	142	5.818.081	-	-
12	**Insgesamt**			**135.043**	**135.043**	**-**	**81.169**	**20.022.726**	**46.968**	**-9.823.384**
1	Burgenland			3.560	3.560	-	2.157	367.848	1.232	-100.042
2	Kärnten			8.252	8.252	-	4.807	742.897	2.976	-232.748
3	Niederösterreich			20.128	20.128	-	12.322	2.292.071	6.815	-666.446
4	Oberösterreich			18.417	18.417	-	11.996	4.617.311	5.660	-525.765
5	Salzburg			11.082	11.082	-	6.936	1.422.337	3.653	-1.044.176
6	Steiermark			15.532	15.532	-	9.598	1.545.567	5.331	-775.120
7	Tirol			11.160	11.160	-	7.136	1.543.485	3.554	-376.782
8	Vorarlberg			5.960	5.960	-	4.075	1.063.165	1.698	-170.067
9	Wien			40.952	40.952	-	22.142	6.428.046	16.049	-5.932.238
10	**Insgesamt**			**135.043**	**135.043**	**-**	**81.169**	**20.022.726**	**46.968**	**-9.823.384**
1	Aktiengesellschaften			809	809	-	406	1.388.288	333	-663.638
2	Gesellschaften mit beschränkter Haftung			121.070	121.070	-	73.272	16.438.194	42.271	-7.244.419
3	Erwerbs- und Wirtschaftsgenossenschaften			1.429	1.429	-	1.071	543.746	348	-84.319
4	Sparkassen, Versich.vereine auf Gegenseitigkeit			60	60	-	46	75.060	13	-1.305
5	Betriebe gew. Art v. Körperschaften öff. Rechts			2.090	2.090	-	1.199	75.892	825	-193.002
6	Private Vereine			4.288	4.288	-	2.234	47.841	1.925	-65.024
7	Sonstige KSt-pflichtige Rechtsformen			5.297	5.297	-	2.941	1.453.704	1.253	-1.571.677
8	Unternehmensgruppen			-	-	-	-	-	-	-
9	**Insgesamt**			**135.043**	**135.043**	**-**	**81.169**	**20.022.726**	**46.968**	**-9.823.384**
1	Land- und Forstwirtschaft			1.215	G	G	G	G	G	G
2	Bergbau			225	225	-	145	52.789	77	-21.563
3	Herstellung von Waren			9.455	9.455	-	6.416	2.968.490	2.696	-655.864
4	Energieversorgung; Wasserver-, Abfallentsorgung			2.189	2.189	-	1.340	218.439	795	-100.885
5	Bau			13.388	13.388	-	8.424	1.094.239	4.011	-628.264
6	Handel			27.596	27.596	-	16.820	3.895.828	9.454	-1.015.717
7	Verkehr			4.330	4.330	-	2.841	879.343	1.269	-251.438
8	Beherbergung und Gastronomie			8.243	8.243	-	4.433	440.288	3.338	-293.454
9	Information und Kommunikation			6.979	6.979	-	4.411	777.271	2.328	-222.150
10	Finanz- und Versicherungsdienstleistungen			13.210	13.210	-	6.513	5.278.909	5.255	-4.360.853
11	Grundstücks- und Wohnungswesen			14.547	14.547	-	8.121	1.417.642	5.969	-591.748
12	Freiberufliche/technische Dienstleistungen			19.501	19.501	-	12.839	1.911.558	5.998	-1.009.983
13	Sonstige wirtschaftliche Dienstleistungen			5.353	5.353	-	3.205	538.346	1.802	-293.978
14	Öffentliche Verwaltung			972	G	G	G	G	G	G
15	Erziehung, Unterricht; Gesundheits- u. Sozialwesen			2.206	2.206	-	1.365	204.527	753	-61.538
16	Kunst, Unterhaltung, Erholung; Sonst. Dienstl.			5.634	5.634	-	3.002	247.561	2.407	-188.909
17	**Insgesamt**			**135.043**	**135.043**	**-**	**81.169**	**20.022.726**	**46.968**	**-9.823.384**

Steuerlicher Gewinn bzw. Verlust / Summe Einkünfte - Einzelveranlagungen -		Steuerpflichtiger Gewinn bzw. Verlust / Summe Einkünfte - Gruppenveranlagungen -		Verlustabzug (ohne Vor- und Außergruppenverluste)		Verluste ausländischer Gruppenmitglieder		Zeile
Fälle	1.000 EUR	Fälle	1.000 EUR	Fälle	1.000 EUR	Fälle	1.000 EUR	
48.000	-9.601.748	-	-	556	-217.871	-	-	1
25.280	212.446	-	-	15.455	-132.088	-	-	2
12.170	346.235	-	-	5.089	-186.412	-	-	3
9.671	441.609	-	-	2.846	-162.477	-	-	4
9.630	739.167	-	-	1.993	-184.527	-	-	5
11.132	1.652.649	-	-	1.378	-230.367	-	-	6
7.053	2.477.561	-	-	642	-279.112	-	-	7
2.738	2.056.259	-	-	216	-150.244	-	-	8
1.606	2.669.874	-	-	137	-194.759	-	-	9
715	3.387.210	-	-	50	-163.344	-	-	10
142	5.818.081	-	-	10	-144.844	-	-	11
128.137	**10.199.342**	**-**	**-**	**28.372**	**-2.046.046**	**-**	**-**	**12**
3.389	267.805	-	-	747	-70.134	-	-	1
7.783	510.148	-	-	1.689	-74.757	-	-	2
19.137	1.625.625	-	-	4.530	-309.773	-	-	3
17.656	4.091.546	-	-	3.736	-293.716	-	-	4
10.589	378.161	-	-	2.193	-128.273	-	-	5
14.929	770.447	-	-	3.461	-245.221	-	-	6
10.690	1.166.703	-	-	2.142	-132.414	-	-	7
5.773	893.099	-	-	1.262	-65.445	-	-	8
38.191	495.808	-	-	8.612	-726.313	-	-	9
128.137	**10.199.342**	**-**	**-**	**28.372**	**-2.046.046**	**-**	**-**	**10**
739	724.650	-	-	166	-81.988	-	-	1
115.543	9.193.775	-	-	26.063	-1.693.670	-	-	2
1.419	459.427	-	-	400	-80.860	-	-	3
59	73.755	-	-	12	-9.368	-	-	4
2.024	-117.110	-	-	246	-6.410	-	-	5
4.159	-17.183	-	-	1.041	-8.956	-	-	6
4.194	-117.973	-	-	444	-164.793	-	-	7
-	-	-	-	-	-	-	-	8
128.137	**10.199.342**	**-**	**-**	**28.372**	**-2.046.046**	**-**	**-**	**9**
G	G	G	G	G	G	G	G	1
222	31.225	-	-	52	-9.502	-	-	2
9.112	2.312.627	-	-	2.150	-280.296	-	-	3
2.135	117.554	-	-	542	-37.445	-	-	4
12.435	465.975	-	-	2.809	-129.705	-	-	5
26.274	2.880.111	-	-	5.873	-371.814	-	-	6
4.110	627.905	-	-	1.132	-92.925	-	-	7
7.771	146.834	-	-	1.924	-75.858	-	-	8
6.739	555.121	-	-	1.601	-83.324	-	-	9
11.768	918.056	-	-	1.821	-275.987	-	-	10
14.090	825.894	-	-	3.328	-389.021	-	-	11
18.837	901.575	-	-	3.873	-175.370	-	-	12
5.007	244.367	-	-	1.166	-46.882	-	-	13
G	G	G	G	G	G	G	G	14
2.118	142.989	-	-	478	-25.311	-	-	15
5.409	58.653	-	-	1.289	-41.009	-	-	16
128.137	**10.199.342**	**-**	**-**	**28.372**	**-2.046.046**	**-**	**-**	**17**

Q: Statistik Austria.

Statistik der Körperschaftsteuer 2014

1.4 Veranlagungsebene: Einzelveranlagungen

Zeile	Stufen des zu versteuernden Einkommens in EUR			Zu versteuerndes Einkommen		Anrechenbare Mindest-Köst		Körperschaft-steuer	
	Bundesländer Rechtsformen Wirtschaftsabschnitte (ÖNACE 2008)			Fälle	1.000 EUR	Fälle	1.000 EUR	Fälle	1.000 EUR
1	N u l l f ä l l e			-	-	-	-	47.648	69.241
2		bis unter	8.000	25.280	79.354	2.861	-718	25.262	35.619
3	8.000	bis unter	20.000	12.170	159.212	5.905	-8.500	12.170	42.995
4	20.000	bis unter	40.000	9.671	278.789	2.919	-9.000	9.671	71.245
5	40.000	bis unter	80.000	9.630	554.344	1.749	-6.849	9.630	139.061
6	80.000	bis unter	200.000	11.132	1.421.780	1.021	-4.178	11.132	357.631
7	200.000	bis unter	500.000	7.053	2.198.056	423	-1.673	7.053	549.113
8	500.000	bis unter	1.000.000	2.738	1.905.786	128	-517	2.738	475.246
9	1.000.000	bis unter	2.500.000	1.606	2.474.912	95	-441	1.606	620.739
10	2.500.000	bis unter	10.000.000	715	3.223.817	33	-137	715	812.206
11	10.000.000	und mehr		142	5.672.504	3	-13	142	1.417.982
12	**Insgesamt**			**80.137**	**17.968.555**	**15.137**	**-32.025**	**127.767**	**4.591.078**
1	Burgenland			2.107	297.422	384	-748	3.308	76.234
2	Kärnten			4.758	667.439	888	-1.753	7.765	171.718
3	Niederösterreich			12.079	1.980.877	2.361	-4.822	18.938	507.916
4	Oberösterreich			11.811	4.322.144	2.101	-4.076	17.428	1.090.551
5	Salzburg			6.881	1.293.744	1.207	-2.475	10.473	331.427
6	Steiermark			9.475	1.299.354	1.832	-3.706	14.682	333.634
7	Tirol			7.054	1.410.540	1.196	-2.462	10.464	355.973
8	Vorarlberg			4.028	997.419	710	-1.423	5.627	254.021
9	Wien			21.944	5.699.615	4.458	-10.560	39.082	1.469.605
10	**Insgesamt**			**80.137**	**17.968.555**	**15.137**	**-32.025**	**127.767**	**4.591.078**
1	Aktiengesellschaften			403	1.306.295	73	-515	741	327.873
2	Gesellschaften mit beschränkter Haftung			72.953	14.744.492	15.058	-31.487	119.210	3.756.741
3	Erwerbs- und Wirtschaftsgenossenschaften			1.068	462.886	1	-8	1.068	115.722
4	Sparkassen, Versich.vereine auf Gegenseitigkeit			46	65.692	-	-	47	16.423
5	Betriebe gew. Art v. Körperschaften öff. Rechts			1.187	69.416	-	-	1.184	17.354
6	Private Vereine			1.662	35.306	2	-8	1.655	8.827
7	Sonstige KSt-pflichtige Rechtsformen			2.818	1.284.466	3	-6	3.862	348.139
8	Unternehmensgruppen			-	-	-	-	-	-
9	**Insgesamt**			**80.137**	**17.968.555**	**15.137**	**-32.025**	**127.767**	**4.591.078**
1	Land- und Forstwirtschaft			G	G	G	G	G	G
2	Bergbau			145	43.286	29	-72	221	10.937
3	Herstellung von Waren			6.371	2.688.194	1.247	-2.624	9.303	676.870
4	Energieversorgung; Wasserver-, Abfallentsorgung			1.334	180.994	227	-454	1.967	46.075
5	Bau			8.384	964.534	1.741	-3.347	13.172	248.356
6	Handel			16.700	3.523.904	3.163	-6.544	26.888	896.744
7	Verkehr			2.813	786.408	658	-1.537	4.208	198.907
8	Beherbergung und Gastronomie			4.346	363.898	998	-2.142	7.839	96.358
9	Information und Kommunikation			4.395	693.934	864	-1.807	6.789	177.224
10	Finanz- und Versicherungsdienstleistungen			6.413	4.998.992	858	-1.980	12.228	1.283.853
11	Grundstücks- und Wohnungswesen			8.091	1.028.600	1.847	-4.410	13.932	265.744
12	Freiberufliche/technische Dienstleistungen			12.792	1.736.136	2.284	-4.714	18.848	443.875
13	Sonstige wirtschaftliche Dienstleistungen			3.184	491.448	590	-1.168	5.023	125.684
14	Öffentliche Verwaltung			G	G	G	G	G	G
15	Erziehung, Unterricht; Gesundheits- u. Sozialwesen			1.313	178.903	203	-450	1.875	45.639
16	Kunst, Unterhaltung, Erholung; Sonst. Dienstl.			2.577	203.494	334	-632	3.886	52.929
17	**Insgesamt**			**80.137**	**17.968.555**	**15.137**	**-32.025**	**127.767**	**4.591.078**

Anrechenbare inländische Kapitalertragsteuer		Ausländische Steuer		Abgabenschuld		Gutschrift		Zeile
Fälle	1.000 EUR	Fälle	1.000 EUR	Fälle	1.000 EUR	Fälle	1.000 EUR	
21.013	-29.850	28	-24	46.899	74.074	1.889	-34.964	1
10.051	-2.524	104	-38	24.803	35.929	310	-3.904	2
5.807	-1.100	75	-72	12.025	34.485	107	-1.388	3
5.339	-2.168	76	-133	9.581	61.777	59	-2.316	4
5.628	-2.182	106	-308	9.548	131.084	54	-1.758	5
6.879	-7.497	178	-829	11.054	348.691	60	-5.261	6
4.423	-9.000	182	-1.161	7.012	542.670	30	-6.490	7
1.651	-9.275	128	-1.115	2.718	465.880	16	-2.600	8
898	-12.510	133	-3.399	1.593	601.780	4	-1.908	9
328	-12.097	104	-2.392	710	788.945	1	-9	10
48	-2.985	45	-63.271	128	858.703	2	-154	11
62.065	**-91.188**	**1.159**	**-72.742**	**126.071**	**3.944.018**	**2.532**	**-60.752**	**12**
1.628	-767	31	-105	3.267	74.664	87	-179	1
4.230	-1.382	47	-191	7.649	168.903	189	-970	2
9.692	-9.738	108	-742	18.692	476.511	381	-2.058	3
8.129	-17.017	246	-2.519	17.224	655.626	338	-5.775	4
4.702	-3.612	67	-5.084	10.375	321.749	175	-2.288	5
8.355	-4.915	118	-302	14.525	324.967	264	-2.993	6
5.340	-13.621	144	-1.001	10.312	336.622	240	-10.704	7
2.291	-3.540	31	-194	5.573	210.377	120	-2.152	8
17.698	-36.595	367	-62.604	38.454	1.374.599	738	-33.633	9
62.065	**-91.188**	**1.159**	**-72.742**	**126.071**	**3.944.018**	**2.532**	**-60.752**	**10**
286	-9.195	36	-29.511	721	295.751	27	-1.673	1
57.878	-38.750	714	-41.886	118.402	3.203.399	848	-22.197	2
1.026	-24.763	213	-214	1.009	93.484	260	-2.747	3
45	-1.143	9	-245	39	15.206	17	-171	4
258	-678	6	-45	1.077	14.160	196	-795	5
1.019	-777	8	-5	1.534	5.286	547	-844	6
1.553	-15.881	173	-836	3.289	316.732	637	-32.326	7
-	-	-	-	-	-	-	-	8
62.065	**-91.188**	**1.159**	**-72.742**	**126.071**	**3.944.018**	**2.532**	**-60.752**	**9**
G	G	G	G	G	G	G	G	1
91	-46	1	-2	221	10.803	-	-	2
4.560	-1.310	98	-1.606	9.253	657.933	82	-109	3
1.033	-244	7	-1	1.953	45.450	98	-99	4
6.794	-1.126	29	-122	13.130	244.860	56	-79	5
12.105	-4.282	140	-5.530	26.766	875.247	206	-1.140	6
1.873	-503	21	-179	4.182	196.711	29	-52	7
3.516	-865	15	-9	7.797	92.887	87	-612	8
3.472	-562	76	-766	6.748	174.289	54	-147	9
5.755	-70.261	508	-61.676	11.414	740.663	854	-52.041	10
6.992	-3.694	64	-225	13.795	250.612	181	-1.709	11
9.964	-4.363	144	-1.242	18.705	431.906	258	-1.910	12
2.338	-1.728	28	-994	4.986	108.000	89	-998	13
G	G	G	G	G	G	G	G	14
1.062	-283	6	-19	1.833	44.562	84	-140	15
1.909	-1.184	16	-370	3.800	51.499	301	-892	16
62.065	**-91.188**	**1.159**	**-72.742**	**126.071**	**3.944.018**	**2.532**	**-60.752**	**17**

Q: Statistik Austria.

Statistik der Körperschaftsteuer 2014

1.5 Veranlagungsebene: Gruppenveranlagungen

Zeile	Stufen des zu versteuernden Einkommens in EUR			Einzelveranlagungen und Gruppenveranlagungen			Steuerlicher Gewinn / Summe der steuerl. Einkünfte positiv		Steuerlicher Verlust / Summe der steuerl. Einkünfte negativ	
	Bundesländer Rechtsformen Wirtschaftsabschnitte (ÖNACE 2008)			Gesamt	Einzel	Gruppen	Fälle	1.000 EUR	Fälle	1.000 EUR
1	Nullfälle			1.214	-	1.214	8	14.063	1.191	-9.649.664
2		bis unter	8.000	135	-	135	135	2.055	-	-
3	8.000	bis unter	20.000	140	-	140	140	6.317	-	-
4	20.000	bis unter	40.000	174	-	174	174	15.514	-	-
5	40.000	bis unter	80.000	202	-	202	202	30.671	-	-
6	80.000	bis unter	200.000	385	-	385	385	101.985	-	-
7	200.000	bis unter	500.000	449	-	449	449	243.845	-	-
8	500.000	bis unter	1.000.000	357	-	357	357	400.106	-	-
9	1.000.000	bis unter	2.500.000	321	-	321	321	684.915	-	-
10	2.500.000	bis unter	10.000.000	328	-	328	328	1.945.484	-	-
11	10.000.000	und mehr		175	-	175	175	8.574.503	-	-
12	**Insgesamt**			**3.880**	**-**	**3.880**	**2.674**	**12.019.458**	**1.191**	**-9.649.664**
1	Burgenland			68	-	68	47	116.100	21	-5.104
2	Kärnten			223	-	223	154	479.626	66	-3.688.809
3	Niederösterreich			518	-	518	361	1.287.425	155	-688.454
4	Oberösterreich			718	-	718	537	2.275.718	175	-240.385
5	Salzburg			258	-	258	179	1.125.502	78	-102.132
6	Steiermark			411	-	411	284	643.093	127	-322.770
7	Tirol			292	-	292	211	698.186	81	-171.315
8	Vorarlberg			190	-	190	141	819.205	49	-68.768
9	Wien			1.202	-	1.202	760	4.574.603	439	-4.361.927
10	**Insgesamt**			**3.880**	**-**	**3.880**	**2.674**	**12.019.458**	**1.191**	**-9.649.664**
1	Aktiengesellschaften			-	-	-	-	-	-	-
2	Gesellschaften mit beschränkter Haftung			-	-	-	-	-	-	-
3	Erwerbs- und Wirtschaftsgenossenschaften			-	-	-	-	-	-	-
4	Sparkassen, Versich.vereine auf Gegenseitigkeit			-	-	-	-	-	-	-
5	Betriebe gew. Art v. Körperschaften öff. Rechts			-	-	-	-	-	-	-
6	Private Vereine			-	-	-	-	-	-	-
7	Sonstige KSt-pflichtige Rechtsformen			-	-	-	-	-	-	-
8	Unternehmensgruppen			3.880	-	3.880	2.674	12.019.458	1.191	-9.649.664
9	**Insgesamt**			**3.880**	**-**	**3.880**	**2.674**	**12.019.458**	**1.191**	**-9.649.664**
1	Land- und Forstwirtschaft			13	G	G	G	G	G	G
2	Bergbau			20	-	20	15	14.573	5	-457.075
3	Herstellung von Waren			749	-	749	537	4.244.274	211	-673.917
4	Energieversorgung; Wasserver-, Abfallentsorgung			80	-	80	55	745.171	25	-491.159
5	Bau			337	-	337	250	343.928	87	-164.342
6	Handel			699	-	699	489	1.365.045	206	-610.788
7	Verkehr			125	-	125	93	1.192.069	32	-151.301
8	Beherbergung und Gastronomie			135	-	135	65	99.428	70	-52.327
9	Information und Kommunikation			165	-	165	99	221.569	66	-534.927
10	Finanz- und Versicherungsdienstleistungen			354	-	354	228	1.806.039	123	-1.854.674
11	Grundstücks- und Wohnungswesen			476	-	476	335	963.485	140	-263.234
12	Freiberufliche/technische Dienstleistungen			455	-	455	303	597.918	147	-691.609
13	Sonstige wirtschaftliche Dienstleistungen			152	-	152	119	251.119	32	-94.058
14	Öffentliche Verwaltung			1	G	G	G	G	G	G
15	Erziehung, Unterricht; Gesundheits- u. Sozialwesen			57	-	57	44	67.890	13	-10.004
16	Kunst, Unterhaltung, Erholung; Sonst. Dienstl.			62	-	62	36	81.219	26	-86.349
17	**Insgesamt**			**3.880**	**-**	**3.880**	**2.674**	**12.019.458**	**1.191**	**-9.649.664**

Steuerlicher Gewinn bzw. Verlust / Summe Einkünfte - Einzelveranlagungen -		Steuerpflichtiger Gewinn bzw. Verlust / Summe Einkünfte - Gruppenveranlagungen -		Verlustabzug (ohne Vor- und Außergruppenverluste)		Verluste ausländischer Gruppenmitglieder		Zeile
Fälle	1.000 EUR	Fälle	1.000 EUR	Fälle	1.000 EUR	Fälle	1.000 EUR	
-	-	1.199	-9.635.601	8	-14.063	119	-123.988	1
-	-	135	2.055	117	-1.569	6	107	2
-	-	140	6.317	110	-4.395	7	-1.449	3
-	-	174	15.514	125	-10.341	11	-9.653	4
-	-	202	30.671	124	-18.648	7	-222	5
-	-	385	101.985	174	-51.112	25	-6.226	6
-	-	449	243.845	149	-99.280	37	-2.219	7
-	-	357	400.106	83	-142.754	51	212	8
-	-	321	684.915	61	-170.680	48	17.936	9
-	-	328	1.945.484	46	-286.723	76	-28.483	10
-	-	175	8.574.503	20	-602.102	57	-6.130	11
-	**-**	**3.865**	**2.369.794**	**1.017**	**-1.401.665**	**444**	**-160.118**	**12**
-	-	68	110.997	22	-45.832	5	-1.464	1
-	-	220	-3.209.183	60	-49.175	24	7.090	2
-	-	516	598.972	139	-128.346	62	14.397	3
-	-	712	2.035.332	186	-210.852	95	-19.567	4
-	-	257	1.023.370	65	-45.609	34	119.880	5
-	-	411	320.323	104	-131.217	35	-28.249	6
-	-	292	526.871	70	-89.406	35	20.477	7
-	-	190	750.437	47	-46.166	26	-7.238	8
-	-	1.199	212.676	324	-655.061	128	-265.444	9
-	**-**	**3.865**	**2.369.794**	**1.017**	**-1.401.665**	**444**	**-160.118**	**10**
-	-	-	-	-	-	-	-	1
-	-	-	-	-	-	-	-	2
-	-	-	-	-	-	-	-	3
-	-	-	-	-	-	-	-	4
-	-	-	-	-	-	-	-	5
-	-	-	-	-	-	-	-	6
-	-	-	-	-	-	-	-	7
-	-	3.865	2.369.794	1.017	-1.401.665	444	-160.118	8
-	**-**	**3.865**	**2.369.794**	**1.017**	**-1.401.665**	**444**	**-160.118**	**9**
G	G	G	G	G	G	G	G	1
-	-	20	-442.502	4	-3.929	1	-41.376	2
-	-	748	3.570.356	186	-487.063	139	-80.956	3
-	-	80	254.012	14	-9.501	8	-26.725	4
-	-	337	179.587	91	-67.460	17	-12.475	5
-	-	695	754.257	178	-192.636	97	45.789	6
-	-	125	1.040.768	44	-39.645	12	2.509	7
-	-	135	47.101	37	-7.605	9	-1.273	8
-	-	165	-313.358	35	-31.479	21	-12.467	9
-	-	351	-48.635	85	-280.730	32	-35.352	10
-	-	475	700.251	162	-137.266	35	40.189	11
-	-	450	-93.691	108	-67.052	42	-14.461	12
-	-	151	157.062	42	-64.584	23	-357	13
G	G	G	G	G	G	G	G	14
-	-	57	57.886	13	-8.099	2	-623	15
-	-	62	-5.130	16	-4.576	6	-22.541	16
-	**-**	**3.865**	**2.369.794**	**1.017**	**-1.401.665**	**444**	**-160.118**	**17**

Q: Statistik Austria.

Statistik der Körperschaftsteuer 2014

1.5 Veranlagungsebene: Gruppenveranlagungen

Zeile	Stufen des zu versteuernden Einkommens in EUR			Zu versteuerndes Einkommen		Anrechenbare Mindest-Köst		Körperschaft-steuer	
	Bundesländer Rechtsformen Wirtschaftsabschnitte (ÖNACE 2008)			Fälle	1.000 EUR	Fälle	1.000 EUR	Fälle	1.000 EUR
1	N u l l f ä l l e			-	-	-	-	1.213	10.063
2		bis unter	8.000	135	486	2	-	135	458
3	8.000	bis unter	20.000	140	1.922	54	-49	140	570
4	20.000	bis unter	40.000	174	5.173	105	-318	174	1.341
5	40.000	bis unter	80.000	202	12.023	95	-643	202	3.011
6	80.000	bis unter	200.000	385	50.873	129	-1.212	385	12.718
7	200.000	bis unter	500.000	449	144.565	107	-1.307	449	36.141
8	500.000	bis unter	1.000.000	357	257.353	63	-764	357	64.338
9	1.000.000	bis unter	2.500.000	321	514.236	53	-521	321	128.559
10	2.500.000	bis unter	10.000.000	328	1.658.761	43	-636	328	414.690
11	10.000.000	und mehr		175	7.972.401	34	-588	175	1.993.100
12	**Insgesamt**			**2.666**	**10.617.793**	**685**	**-6.039**	**3.879**	**2.664.990**
1	Burgenland			47	70.269	11	-50	68	17.682
2	Kärnten			154	430.451	41	-373	223	108.400
3	Niederösterreich			360	1.159.079	95	-672	518	290.721
4	Oberösterreich			535	2.064.865	134	-888	718	517.165
5	Salzburg			179	1.079.892	45	-351	258	270.367
6	Steiermark			283	511.876	69	-519	410	128.731
7	Tirol			210	608.780	39	-260	292	152.971
8	Vorarlberg			141	773.039	32	-231	190	193.518
9	Wien			757	3.919.542	219	-2.696	1.202	985.435
10	**Insgesamt**			**2.666**	**10.617.793**	**685**	**-6.039**	**3.879**	**2.664.990**
1	Aktiengesellschaften			-	-	-	-	-	-
2	Gesellschaften mit beschränkter Haftung			-	-	-	-	-	-
3	Erwerbs- und Wirtschaftsgenossenschaften			-	-	-	-	-	-
4	Sparkassen, Versich.vereine auf Gegenseitigkeit			-	-	-	-	-	-
5	Betriebe gew. Art v. Körperschaften öff. Rechts			-	-	-	-	-	-
6	Private Vereine			-	-	-	-	-	-
7	Sonstige KSt-pflichtige Rechtsformen			-	-	-	-	-	-
8	Unternehmensgruppen			2.666	10.617.793	685	-6.039	3.879	2.664.990
9	**Insgesamt**			**2.666**	**10.617.793**	**685**	**-6.039**	**3.879**	**2.664.990**
1	Land- und Forstwirtschaft			G	G	G	G	G	G
2	Bergbau			15	10.645	1	-4	20	2.754
3	Herstellung von Waren			535	3.757.210	126	-1.173	749	940.466
4	Energieversorgung; Wasserver-, Abfallentsorgung			55	735.671	15	-97	80	184.175
5	Bau			249	276.468	65	-674	337	70.022
6	Handel			486	1.172.409	110	-809	699	294.046
7	Verkehr			93	1.152.424	32	-176	125	288.326
8	Beherbergung und Gastronomie			64	91.824	19	-154	135	23.283
9	Information und Kommunikation			99	190.091	22	-173	165	48.061
10	Finanz- und Versicherungsdienstleistungen			228	1.525.309	57	-852	353	384.826
11	Grundstücks- und Wohnungswesen			335	826.220	114	-935	476	207.558
12	Freiberufliche/technische Dienstleistungen			302	530.865	75	-585	455	133.736
13	Sonstige wirtschaftliche Dienstleistungen			119	186.536	23	-248	152	46.865
14	Öffentliche Verwaltung			G	G	G	G	G	G
15	Erziehung, Unterricht; Gesundheits- u. Sozialwesen			44	59.791	9	-73	57	15.056
16	Kunst, Unterhaltung, Erholung; Sonst. Dienstl.			36	76.644	15	-82	62	19.340
17	**Insgesamt**			**2.666**	**10.617.793**	**685**	**-6.039**	**3.879**	**2.664.990**

Anrechenbare inländische Kapitalertragsteuer		Ausländische Steuer		Abgabenschuld		Gutschrift		Zeile
Fälle	1.000 EUR	Fälle	1.000 EUR	Fälle	1.000 EUR	Fälle	1.000 EUR	
711	-50.853	-	-	1.142	7.658	71	-48.158	1
71	-11	1	-	135	446	-	-	2
82	-126	7	-6	136	495	3	-105	3
112	-113	1	-	173	982	1	-60	4
124	-311	5	-15	199	2.269	3	-263	5
274	-4.370	10	-9	380	11.166	5	-4.101	6
300	-4.236	31	-353	443	33.552	5	-3.603	7
253	-1.196	26	-513	356	62.043	1	-214	8
216	-3.402	37	-1.564	320	123.840	1	-739	9
205	-8.468	74	-5.627	324	403.673	4	-3.627	10
103	-54.383	88	-33.648	174	1.904.843	1	-282	11
2.451	**-127.470**	**280**	**-41.737**	**3.782**	**2.550.966**	**95**	**-61.153**	**12**
43	-3.336	8	-205	65	16.242	3	-2.151	1
154	-5.207	12	-385	215	106.068	8	-3.575	2
326	-5.639	44	-5.522	509	282.872	9	-4.015	3
458	-22.247	62	-5.344	704	489.711	13	-901	4
157	-5.862	16	-2.922	254	265.080	4	-3.833	5
294	-6.317	27	-3.315	396	119.213	14	-635	6
225	-13.819	19	-827	288	138.234	4	-292	7
122	-4.122	18	-3.908	186	188.569	4	-3.311	8
672	-60.922	74	-19.308	1.165	944.979	36	-42.440	9
2.451	**-127.470**	**280**	**-41.737**	**3.782**	**2.550.966**	**95**	**-61.153**	**10**
-	-	-	-	-	-	-	-	1
-	-	-	-	-	-	-	-	2
-	-	-	-	-	-	-	-	3
-	-	-	-	-	-	-	-	4
-	-	-	-	-	-	-	-	5
-	-	-	-	-	-	-	-	6
-	-	-	-	-	-	-	-	7
2.451	-127.470	280	-41.737	3.782	2.550.966	95	-61.153	8
2.451	**-127.470**	**280**	**-41.737**	**3.782**	**2.550.966**	**95**	**-61.153**	**9**
G	G	G	G	G	G	G	G	1
15	-99	1	-	20	2.651	-	-	2
430	-4.436	97	-15.681	735	919.764	13	-571	3
66	-31.712	7	-61	77	167.977	3	-15.633	4
250	-513	7	-111	333	68.769	4	-11	5
387	-3.010	34	-3.837	692	286.803	6	-313	6
84	-228	10	-435	124	287.512	1	-19	7
92	-81	3	-	134	22.998	1	-	8
101	-1.098	12	-167	162	47.579	3	-957	9
246	-81.234	49	-18.406	312	324.871	42	-40.848	10
320	-1.248	19	-1.483	469	203.965	6	-77	11
275	-1.698	28	-1.181	444	131.359	11	-849	12
92	-605	10	-209	149	46.289	3	-485	13
G	G	G	G	G	G	G	G	14
41	-18	-	-	57	14.965	-	-	15
41	-1.483	3	-165	60	18.998	2	-1.389	16
2.451	**-127.470**	**280**	**-41.737**	**3.782**	**2.550.966**	**95**	**-61.153**	**17**

Q: Statistik Austria.

Statistik der Körperschaftsteuer 2014
1.6.A Veranlagungsebene: Gesamt (ÖNACE-Abteilungen)

Zeile	ÖNACE-Abteilungen (ÖNACE 2008)		Einzelveranlagungen und Gruppenveranlagungen			Steuerlicher Gewinn / Summe der steuerl. Einkünfte positiv		Steuerlicher Verlust / Summe der steuerl. Einkünfte negativ	
			Gesamt	Einzel	Gruppen	Fälle	1.000 EUR	Fälle	1.000 EUR
1	Landwirtschaft und Jagd	[1]	719	713	6	417	39.388	283	-11.708
2	Forstwirtschaft und Holzeinschlag	[2]	486	480	6	360	45.054	113	-6.628
3	Fischerei und Aquakultur	[3]	23	22	1	10	987	13	-278
4	**Land- und Forstwirtschaft**	**[A]**	**1.228**	**1.215**	**13**	**787**	**85.428**	**409**	**-18.614**
5	Kohlenbergbau	[5]	-	-	-	-	-	-	-
6	Gewinnung von Erdöl- und Erdgas	[6]	16	15	1	5	6.590	11	-455.795
7	Erzbergbau	[7]	4	2	2	1	4.009	3	-241
8	Gewinnung von Steinen; sonstiger Bergbau	[8]	204	187	17	146	51.864	56	-11.264
9	Dienstleistungen für den Bergbau	[9]	21	21	-	8	4.899	12	-11.338
10	**Bergbau**	**[B]**	**245**	**225**	**20**	**160**	**67.362**	**82**	**-478.639**
11	Herstellung von Nahrungs- und Futtermitteln	[10]	1.104	1.041	63	754	336.815	313	-60.579
12	Getränkeherstellung	[11]	184	165	19	104	546.892	73	-13.310
13	Tabakverarbeitung	[12]	-	-	-	-	-	-	-
14	Herstellung von Textilien	[13]	216	198	18	160	67.108	50	-10.609
15	Herstellung von Bekleidung	[14]	112	102	10	66	24.352	43	-14.669
16	Herstellung von Leder/-waren und Schuhen	[15]	55	47	8	36	60.446	18	-6.773
17	Herstellung von Holzwaren; Korbwaren	[16]	735	694	41	505	238.642	208	-96.573
18	Herstellung von Papier/Pappe und Waren daraus	[17]	102	78	24	74	225.023	27	-18.628
19	Herstellung von Druckerzeugnissen	[18]	423	398	25	267	64.541	137	-30.218
20	Kokerei und Mineralölverarbeitung	[19]	8	8	-	2	2.003	5	-1.738
21	Herstellung von chemischen Erzeugnissen	[20]	253	226	27	156	393.150	84	-28.393
22	Herstellung von pharmazeutischen Erzeugnissen	[21]	79	69	10	50	509.590	28	-10.866
23	Herstellung von Gummi- und Kunststoffwaren	[22]	432	388	44	299	220.250	119	-45.741
24	Herstellung von Glas/-waren, Keramik u.Ä.	[23]	624	577	47	449	170.541	158	-224.703
25	Metallerzeugung und -bearbeitung	[24]	119	93	26	84	369.126	26	-37.128
26	Herstellung von Metallerzeugnissen	[25]	1.820	1.705	115	1.305	959.233	457	-104.991
27	Herstellung von Datenverarbeitungsgeräten	[26]	386	346	40	253	389.328	118	-72.247
28	Herstellung von elektrischen Ausrüstungen	[27]	366	324	42	241	422.831	113	-147.554
29	Maschinenbau	[28]	1.047	941	106	714	1.173.160	288	-183.274
30	Herstellung von Kraftwagen und -teilen	[29]	169	153	16	120	509.418	46	-87.787
31	Sonstiger Fahrzeugbau	[30]	58	53	5	35	132.339	21	-7.689
32	Herstellung von Möbeln	[31]	711	689	22	465	84.239	221	-47.405
33	Herstellung von sonstigen Waren	[32]	522	504	18	347	140.517	161	-18.133
34	Reparatur/Installation von Maschinen	[33]	679	656	23	467	173.220	193	-60.773
35	**Herstellung von Waren**	**[C]**	**10.204**	**9.455**	**749**	**6.953**	**7.212.764**	**2.907**	**-1.329.781**
36	**Energieversorgung**	**[D/35]**	**1.705**	**1.651**	**54**	**1.022**	**835.309**	**653**	**-553.931**
37	Wasserversorgung	[36]	54	53	1	28	1.433	23	-2.979
38	Abwasserentsorgung	[37]	89	87	2	64	11.010	22	-5.983
39	Abfallbehandlung	[38]	410	387	23	276	115.381	117	-28.950
40	Beseitigung von Umweltverschmutzungen	[39]	11	11	-	5	477	5	-200
41	**Wasserversorgung und Abfallentsorgung**	**[E]**	**564**	**538**	**26**	**373**	**128.301**	**167**	**-38.113**
42	Hochbau	[41]	4.100	3.943	157	2.093	480.858	1.614	-177.206
43	Tiefbau	[42]	343	323	20	231	163.188	101	-430.190
44	Sonstige Bautätigkeiten	[43]	9.282	9.122	160	6.350	794.122	2.383	-185.210
45	**Bau**	**[F]**	**13.725**	**13.388**	**337**	**8.674**	**1.438.167**	**4.098**	**-792.606**
46	Kfz-Handel und -reparatur	[45]	3.357	3.291	66	2.156	519.214	1.066	-107.628
47	Großhandel	[46]	15.427	14.953	474	9.741	3.560.007	4.965	-1.094.562
48	Einzelhandel	[47]	9.511	9.352	159	5.412	1.181.651	3.629	-424.315
49	**Handel**	**[G]**	**28.295**	**27.596**	**699**	**17.309**	**5.260.873**	**9.660**	**-1.626.505**
50	Landverkehr	[49]	3.114	3.037	77	2.092	520.690	870	-139.015
51	Schifffahrt	[50]	47	46	1	22	1.734	22	-4.904
52	Luftfahrt	[51]	159	154	5	79	38.350	67	-132.667

Steuerlicher Gewinn bzw. Verlust / Summe Einkünfte - Einzelveranlagungen -		Steuerpflichtiger Gewinn bzw. Verlust / Summe Einkünfte - Gruppenveranlagungen -		Verlustabzug (ohne Vor- und Außergruppenverluste)		Verluste ausländischer Gruppenmitglieder		Zeile
Fälle	1.000 EUR	Fälle	1.000 EUR	Fälle	1.000 EUR	Fälle	1.000 EUR	
694	27.710	6	-30	136	-4.388	-	-	1
467	14.466	6	23.960	69	-1.923	-	-	2
22	702	1	6	4	-123	-	-	3
1.183	**42.878**	**13**	**23.936**	**209**	**-6.434**	**-**	**-**	**4**
-	-	-	-	-	-	-	-	5
15	1.421	1	-450.627	2	-4.495	1	-41.376	6
2	-57	2	3.825	-	-	-	-	7
185	36.300	17	4.300	50	-8.705	-	-	8
20	-6.439	-	-	4	-230	-	-	9
222	**31.225**	**20**	**-442.502**	**56**	**-13.431**	**1**	**-41.376**	**10**
1.004	142.799	63	133.437	292	-38.676	3	300	11
158	20.425	19	513.157	35	-4.800	2	33.001	12
-	-	-	-	-	-	-	-	13
192	34.317	18	22.182	64	-6.307	3	-1.338	14
99	7.381	10	2.302	29	-1.804	4	1.148	15
46	9.226	8	44.447	13	-1.331	6	-3.291	16
672	121.293	41	20.776	155	-46.652	6	-23.301	17
77	37.278	24	169.117	23	-32.315	3	5.500	18
379	37.850	25	-3.528	131	-8.398	1	-154	19
7	265	-	-	-	-	-	-	20
213	150.009	27	214.748	52	-76.260	6	-7.523	21
68	147.461	10	351.263	14	-38.309	2	10.981	22
374	101.356	44	73.154	99	-16.903	5	-1.447	23
561	44.302	46	-98.464	150	-17.642	12	-14.993	24
84	66.143	26	265.856	27	-62.320	3	-491	25
1.647	380.811	115	473.432	432	-90.772	26	-73.058	26
331	124.619	40	192.461	80	-36.946	8	3.888	27
312	142.586	42	132.691	81	-114.093	9	-1.737	28
896	381.210	106	608.676	201	-119.337	24	-809	29
150	139.327	16	282.305	34	-9.918	4	-9.609	30
51	77.201	5	47.449	13	-11.176	1	-234	31
664	23.243	22	13.591	160	-8.416	3	315	32
490	46.973	18	75.411	130	-6.376	5	-3.876	33
637	76.553	23	35.894	121	-18.608	3	5.772	34
9.112	**2.312.627**	**748**	**3.570.356**	**2.336**	**-767.360**	**139**	**-80.956**	**35**
1.621	**77.124**	**54**	**204.254**	**440**	**-33.635**	**5**	**-26.743**	**36**
50	-1.549	1	3	8	-240	-	-	37
84	3.249	2	1.778	21	-2.184	-	-	38
370	38.454	23	47.978	85	-10.871	3	18	39
10	276	-	-	2	-17	-	-	40
514	**40.430**	**26**	**49.758**	**116**	**-13.311**	**3**	**18**	**41**
3.550	183.974	157	119.678	873	-89.772	7	-375	42
312	-244.788	20	-22.214	70	-33.508	3	-5.583	43
8.573	526.789	160	82.123	1.957	-73.886	7	-6.518	44
12.435	**465.975**	**337**	**179.587**	**2.900**	**-197.165**	**17**	**-12.475**	**45**
3.157	239.695	65	171.891	677	-79.061	5	-77.302	46
14.235	2.175.746	471	289.700	3.285	-372.085	70	-48.771	47
8.882	464.669	159	292.667	2.089	-113.304	22	171.862	48
26.274	**2.880.111**	**695**	**754.257**	**6.051**	**-564.449**	**97**	**45.789**	**49**
2.885	371.834	77	9.841	877	-72.320	5	-593	50
43	-3.849	1	680	7	-601	-	-	51
141	-13.273	5	-81.044	44	-23.346	-	-	52

Q: Statistik Austria.

Statistik der Körperschaftsteuer 2014
1.6.A Veranlagungsebene: Gesamt (ÖNACE-Abteilungen)

Zeile	ÖNACE-Abteilungen (ÖNACE 2008)	Zu versteuerndes Einkommen		Anrechenbare Mindest-Köst		Körperschaft-steuer	
		Fälle	1.000 EUR	Fälle	1.000 EUR	Fälle	1.000 EUR
1	Landwirtschaft und Jagd	414	34.989	60	-78	627	9.028
2	Forstwirtschaft und Holzeinschlag	356	43.083	32	-47	442	10.910
3	Fischerei und Aquakultur	10	864	1	-6	18	228
4	**Land- und Forstwirtschaft**	**780**	**78.936**	**93**	**-131**	**1.087**	**20.166**
5	Kohlenbergbau	-	-	-	-	-	-
6	Gewinnung von Erdöl- und Erdgas	5	2.095	2	-1	16	587
7	Erzbergbau	1	4.009	-	-	4	1.008
8	Gewinnung von Steinen; sonstiger Bergbau	146	43.159	27	-73	202	10.912
9	Dienstleistungen für den Bergbau	8	4.668	1	-1	19	1.184
10	**Bergbau**	**160**	**53.931**	**30**	**-76**	**241**	**13.691**
11	Herstellung von Nahrungs- und Futtermitteln	749	298.139	142	-319	1.062	75.108
12	Getränkeherstellung	103	542.092	25	-63	177	135.660
13	Tabakverarbeitung	-	-	-	-	-	-
14	Herstellung von Textilien	160	60.801	41	-102	216	15.324
15	Herstellung von Bekleidung	66	22.548	19	-39	111	5.721
16	Herstellung von Leder/-waren und Schuhen	36	59.114	7	-14	55	14.818
17	Herstellung von Holzwaren; Korbwaren	501	191.990	98	-183	726	48.444
18	Herstellung von Papier/Pappe und Waren daraus	74	192.708	16	-89	100	48.252
19	Herstellung von Druckerzeugnissen	261	56.143	68	-207	415	14.333
20	Kokerei und Mineralölverarbeitung	2	2.003	-	-	7	507
21	Herstellung von chemischen Erzeugnissen	154	316.889	40	-206	248	79.371
22	Herstellung von pharmazeutischen Erzeugnissen	50	471.281	7	-40	78	117.873
23	Herstellung von Gummi- und Kunststoffwaren	297	203.348	57	-127	428	51.105
24	Herstellung von Glas/-waren, Keramik u.Ä.	448	152.899	97	-297	620	38.641
25	Metallerzeugung und -bearbeitung	84	306.807	13	-132	114	76.765
26	Herstellung von Metallerzeugnissen	1.297	868.461	252	-660	1.806	218.048
27	Herstellung von Datenverarbeitungsgeräten	249	352.382	40	-92	376	88.331
28	Herstellung von elektrischen Ausrüstungen	240	308.738	49	-213	362	77.465
29	Maschinenbau	710	1.053.823	126	-482	1.040	264.049
30	Herstellung von Kraftwagen und -teilen	117	499.501	20	-28	168	124.991
31	Sonstiger Fahrzeugbau	35	121.162	7	-8	58	30.325
32	Herstellung von Möbeln	464	75.823	105	-237	708	19.384
33	Herstellung von sonstigen Waren	345	134.141	67	-140	517	33.840
34	Reparatur/Installation von Maschinen	464	154.612	77	-120	660	38.981
35	**Herstellung von Waren**	**6.906**	**6.445.404**	**1.373**	**-3.797**	**10.052**	**1.617.336**
36	**Energieversorgung**	**1.017**	**801.675**	**169**	**-362**	**1.511**	**201.210**
37	Wasserversorgung	28	1.192	4	-10	43	325
38	Abwasserentsorgung	64	8.827	10	-44	79	2.232
39	Abfallbehandlung	275	104.511	58	-132	404	26.362
40	Beseitigung von Umweltverschmutzungen	5	460	1	-4	10	120
41	**Wasserversorgung und Abfallentsorgung**	**372**	**114.990**	**73**	**-189**	**536**	**29.040**
42	Hochbau	2.072	391.086	555	-1.730	3.999	100.589
43	Tiefbau	230	129.680	39	-85	331	33.049
44	Sonstige Bautätigkeiten	6.331	720.236	1.212	-2.206	9.179	184.741
45	**Bau**	**8.633**	**1.241.002**	**1.806**	**-4.021**	**13.509**	**318.378**
46	Kfz-Handel und -reparatur	2.148	440.149	399	-788	3.322	111.984
47	Großhandel	9.690	3.187.908	1.790	-4.199	15.073	805.730
48	Einzelhandel	5.348	1.068.256	1.084	-2.366	9.192	273.076
49	**Handel**	**17.186**	**4.696.313**	**3.273**	**-7.353**	**27.587**	**1.190.790**
50	Landverkehr	2.075	448.367	533	-1.334	3.045	113.863
51	Schifffahrt	22	1.134	11	-35	46	316
52	Luftfahrt	76	15.004	19	-46	156	3.901

Anrechenbare inländische Kapitalertragsteuer		Ausländische Steuer		Abgabenschuld		Gutschrift		Zeile
Fälle	1.000 EUR	Fälle	1.000 EUR	Fälle	1.000 EUR	Fälle	1.000 EUR	
361	-161	2	-	615	8.859	49	-74	1
146	-39	2	-	437	10.627	13	-9	2
12	-	-	-	18	222	-	-	3
519	**-201**	**4**	**-**	**1.070**	**19.709**	**62**	**-83**	**4**
-	-	-	-	-	-	-	-	5
1	-31	-	-	16	555	-	-	6
3	-9	-	-	4	999	-	-	7
98	-105	2	-2	202	10.718	-	-	8
4	-	-	-	19	1.182	-	-	9
106	**-145**	**2**	**-2**	**241**	**13.454**	**-**	**-**	**10**
534	-1.903	13	-170	1.054	72.737	26	-8	11
87	-31	4	-1.209	176	134.361	3	-	12
-	-	-	-	-	-	-	-	13
98	-37	5	-9	216	15.114	-	-	14
48	-5	1	-1	111	5.677	-	-	15
31	-9	2	-1	55	14.795	-	-	16
356	-181	5	-30	724	48.017	2	-7	17
52	-133	10	-658	98	47.384	2	-12	18
204	-89	3	-2	411	14.026	7	-37	19
4	-1	-	-	7	506	-	-	20
109	-328	10	-1.589	244	77.291	5	-26	21
34	-3	4	-170	78	117.659	-	-	22
204	-88	8	-300	426	50.609	3	-2	23
292	-636	5	-15	616	38.236	4	-487	24
54	-1.034	10	-377	111	67.581	3	-33	25
915	-208	20	-2.564	1.796	209.188	8	-6	26
188	-102	12	-445	374	87.539	5	-11	27
171	-186	14	-3.191	358	73.886	3	-2	28
507	-507	44	-3.895	1.031	259.006	8	-27	29
82	-47	7	-2.258	167	122.660	2	-2	30
30	-1	3	-197	58	30.120	-	-	31
339	-94	2	-	704	19.063	5	-10	32
278	-52	6	-47	514	33.605	3	-5	33
373	-71	7	-156	659	38.635	6	-4	34
4.990	**-5.746**	**195**	**-17.286**	**9.988**	**1.577.697**	**95**	**-680**	**35**
839	**-31.330**	**11**	**-61**	**1.496**	**185.159**	**93**	**-15.696**	**36**
23	-36	-	-	42	313	2	-35	37
42	-5	-	-	78	2.187	4	-1	38
188	-585	3	-1	404	25.651	2	-	39
7	-	-	-	10	117	-	-	40
260	**-626**	**3**	**-1**	**534**	**28.268**	**8**	**-36**	**41**
2.045	-799	5	-58	3.973	98.482	31	-61	42
191	-143	7	-51	330	32.835	6	-11	43
4.808	-697	24	-124	9.160	182.313	23	-18	44
7.044	**-1.639**	**36**	**-233**	**13.463**	**313.629**	**60**	**-90**	**45**
1.485	-368	11	-307	3.315	110.533	6	-2	46
6.675	-6.127	133	-8.309	14.982	783.986	138	-1.410	47
4.332	-797	30	-751	9.161	267.531	68	-41	48
12.492	**-7.292**	**174**	**-9.367**	**27.458**	**1.162.050**	**212**	**-1.453**	**49**
1.406	-458	14	-169	3.026	111.872	17	-51	50
19	-1	-	-	46	280	-	-	51
59	-17	1	-1	156	3.837	-	-	52

Q: Statistik Austria.

Statistik der Körperschaftsteuer 2014
1.6.B Veranlagungsebene: Gesamt (ÖNACE-Abteilungen)

Zeile	ÖNACE-Abteilungen (ÖNACE 2008)		Einzelveranlagungen und Gruppenveranlagungen			Steuerlicher Gewinn / Summe der steuerl. Einkünfte positiv		Steuerlicher Verlust / Summe der steuerl. Einkünfte negativ	
			Gesamt	Einzel	Gruppen	Fälle	1.000 EUR	Fälle	1.000 EUR
53	Dienstleistungen für den Verkehr	[52]	1.061	1.021	40	700	1.278.224	318	-123.844
54	Post- und Kurierdienste	[53]	74	72	2	41	232.413	24	-2.309
55	**Verkehr**	**[H]**	**4.455**	**4.330**	**125**	**2.934**	**2.071.412**	**1.301**	**-402.739**
56	Beherbergung	[55]	3.193	3.115	78	1.880	284.016	1.227	-219.484
57	Gastronomie	[56]	5.185	5.128	57	2.618	255.700	2.181	-126.297
58	**Beherbergung und Gastronomie**	**[I]**	**8.378**	**8.243**	**135**	**4.498**	**539.716**	**3.408**	**-345.781**
59	Verlagswesen	[58]	756	716	40	473	162.077	253	-93.703
60	Filmherstellung/-verleih; Kinos	[59]	682	668	14	418	53.468	245	-13.610
61	Rundfunkveranstalter	[60]	87	81	6	42	17.250	41	-5.824
62	Telekommunikation	[61]	245	229	16	143	102.339	91	-436.496
63	IT-Dienstleistungen	[62]	4.145	4.081	64	2.704	485.857	1.311	-131.278
64	Informationsdienstleistungen	[63]	1.229	1.204	25	730	177.849	453	-76.166
65	**Information und Kommunikation**	**[J]**	**7.144**	**6.979**	**165**	**4.510**	**998.840**	**2.394**	**-757.077**
66	Finanzdienstleistungen	[64]	11.519	11.248	271	5.258	6.098.806	4.901	-6.080.534
67	Versicherungen und Pensionskassen	[65]	106	83	23	82	664.305	24	-100.631
68	Sonstige Finanz-/Versicherungsleistungen	[66]	1.939	1.879	60	1.401	321.837	453	-34.362
69	**Finanz- u. Versicherungsdienstleistungen**	**[K]**	**13.564**	**13.210**	**354**	**6.741**	**7.084.949**	**5.378**	**-6.215.528**
70	**Grundstücks- und Wohnungswesen**	**[L/68]**	**15.023**	**14.547**	**476**	**8.456**	**2.381.127**	**6.109**	**-854.982**
71	Rechtsberatung und Wirtschaftsprüfung	[69]	2.656	2.568	88	2.304	500.505	310	-6.920
72	Unternehmensführung, -beratung	[70]	7.394	7.189	205	4.503	1.063.318	2.652	-1.254.041
73	Architektur- und Ingenieurbüros	[71]	5.303	5.217	86	3.642	527.971	1.457	-160.257
74	Forschung und Entwicklung	[72]	589	580	9	244	68.375	323	-194.625
75	Werbung und Marktforschung	[73]	2.785	2.729	56	1.739	238.600	940	-57.716
76	Sonst. freiberufliche/technische Tätigkeiten	[74]	1.189	1.178	11	678	107.460	455	-27.798
77	Veterinärwesen	[75]	40	40	-	32	3.247	8	-235
78	**Freiberufl./technische Dienstleistungen**	**[M]**	**19.956**	**19.501**	**455**	**13.142**	**2.509.476**	**6.145**	**-1.701.592**
79	Vermietung von beweglichen Sachen	[77]	1.263	1.218	45	725	330.431	469	-122.570
80	Arbeitskräfteüberlassung	[78]	934	911	23	557	81.012	281	-31.578
81	Reisebüros und Reiseveranstalter	[79]	999	974	25	528	77.427	427	-180.813
82	Private Wach- und Sicherheitsdienste	[80]	152	149	3	95	12.451	42	-2.188
83	Gebäudebetreuung; Gartenbau	[81]	1.187	1.150	37	843	157.743	268	-13.239
84	Wirtschaftliche Dienstleistungen a.n.g.	[82]	970	951	19	576	130.401	347	-37.647
85	**Sonst. wirtschaftliche Dienstleistungen**	**[N]**	**5.505**	**5.353**	**152**	**3.324**	**789.465**	**1.834**	**-388.036**
86	**Öffentliche Verwaltung**	**[O/84]**	**973**	**972**	**1**	**513**	**37.796**	**415**	**-3.622.325**
87	**Erziehung und Unterricht**	**[P/85]**	**972**	**961**	**11**	**573**	**59.915**	**359**	**-28.443**
88	Gesundheitswesen	[86]	736	698	38	501	177.121	219	-24.874
89	Alten- und Pflegeheime	[87]	213	206	7	141	22.787	61	-13.318
90	Sozialwesen	[88]	342	341	1	194	12.593	127	-4.907
91	**Gesundheits- und Sozialwesen**	**[Q]**	**1.291**	**1.245**	**46**	**836**	**212.502**	**407**	**-43.099**
92	Künstlerische Tätigkeiten	[90]	332	329	3	171	21.867	147	-48.489
93	Bibliotheken und Museen	[91]	130	126	4	62	40.376	60	-5.527
94	Spiel-, Wett- und Lotteriewesen	[92]	217	207	10	115	107.878	80	-69.012
95	Dienstleistungen Sport/Unterhaltung	[93]	1.999	1.970	29	1.078	72.482	847	-86.627
96	**Kunst, Unterhaltung und Erholung**	**[R]**	**2.678**	**2.632**	**46**	**1.426**	**242.603**	**1.134**	**-209.656**
97	Interessenvertretungen und Vereine	[94]	1.936	1.936	-	979	20.765	900	-37.243
98	Reparatur von Gebrauchsgütern	[95]	162	162	-	106	6.689	44	-2.808
99	Sonstige Dienstleistungen a.n.g.	[96]	920	904	16	527	58.723	355	-25.551
100	**Sonstige Dienstleistungen**	**[S]**	**3.018**	**3.002**	**16**	**1.612**	**86.177**	**1.299**	**-65.602**
101	**Insgesamt**		**138.923**	**135.043**	**3.880**	**83.843**	**32.042.183**	**48.159**	**-19.473.048**

Steuerlicher Gewinn bzw. Verlust / Summe Einkünfte - Einzelveranlagungen -		Steuerpflichtiger Gewinn bzw. Verlust / Summe Einkünfte - Gruppenveranlagungen -		Verlustabzug (ohne Vor- und Außergruppenverluste)		Verluste ausländischer Gruppenmitglieder		Zeile
Fälle	1.000 EUR	Fälle	1.000 EUR	Fälle	1.000 EUR	Fälle	1.000 EUR	
978	246.280	40	908.100	232	-30.824	7	3.102	53
63	26.913	2	203.191	16	-5.479	-	-	54
4.110	**627.905**	**125**	**1.040.768**	**1.176**	**-132.570**	**12**	**2.509**	**55**
3.029	73.402	78	-8.870	676	-45.278	5	-774	56
4.742	73.432	57	55.971	1.285	-38.184	4	-499	57
7.771	**146.834**	**135**	**47.101**	**1.961**	**-83.462**	**9**	**-1.273**	**58**
686	81.337	40	-12.962	209	-12.312	6	754	59
649	38.750	14	1.107	162	-5.131	2	-4.579	60
77	13.649	6	-2.223	23	-5.315	-	-	61
218	9.065	16	-343.223	57	-6.754	1	-124	62
3.951	295.723	64	58.856	888	-71.515	9	-5.844	63
1.158	116.596	25	-14.912	297	-13.775	3	-2.673	64
6.739	**555.121**	**165**	**-313.358**	**1.636**	**-114.802**	**21**	**-12.467**	**65**
9.891	645.867	268	-627.596	1.474	-518.488	23	3.261	66
83	54.831	23	508.844	22	-20.581	5	-38.045	67
1.794	217.357	60	70.117	410	-17.648	4	-567	68
11.768	**918.056**	**351**	**-48.635**	**1.906**	**-556.717**	**32**	**-35.352**	**69**
14.090	**825.894**	**475**	**700.251**	**3.490**	**-526.286**	**35**	**40.189**	**70**
2.526	399.440	88	94.144	352	-20.257	2	-1.026	71
6.953	66.406	202	-257.129	1.577	-128.506	28	-16.675	72
5.014	381.689	85	-13.975	993	-34.580	10	91	73
558	-129.756	9	3.507	106	-15.855	1	-275	74
2.624	145.424	55	35.460	672	-19.527	-	-	75
1.122	35.360	11	44.302	274	-23.568	1	3.425	76
40	3.011	-	-	7	-129	-	-	77
18.837	**901.575**	**450**	**-93.691**	**3.981**	**-242.422**	**42**	**-14.461**	**78**
1.150	72.131	44	135.730	307	-64.820	9	2.357	79
815	60.725	23	-11.291	153	-4.464	4	-539	80
930	-69.160	25	-34.226	237	-15.681	5	50	81
134	9.499	3	764	34	-1.651	-	-	82
1.074	107.817	37	36.687	257	-12.324	4	-1.400	83
904	63.356	19	29.398	220	-12.527	1	-825	84
5.007	**244.367**	**151**	**157.062**	**1.208**	**-111.466**	**23**	**-357**	**85**
927	**-72.422**	**1**	**-3.512.106**	**127**	**-5.205**	**-**	**-**	**86**
921	**21.983**	**11**	**9.489**	**218**	**-5.395**	**-**	**-**	**87**
682	97.333	38	54.914	128	-21.903	1	-119	88
195	15.002	7	-5.533	56	-4.477	1	-504	89
320	8.671	1	-984	89	-1.635	-	-	90
1.197	**121.006**	**46**	**48.397**	**273**	**-28.015**	**2**	**-623**	**91**
315	2.538	3	-29.160	77	-1.627	-	-	92
118	35.014	4	-165	26	-14.420	-	-	93
185	21.384	10	17.483	49	-2.389	3	-21.758	94
1.896	-14.262	29	117	413	-12.621	2	-538	95
2.514	**44.673**	**46**	**-11.726**	**565**	**-31.056**	**5**	**-22.296**	**96**
1.879	-16.478	-	-	475	-4.304	-	-	97
150	3.881	-	-	43	-564	-	-	98
866	26.576	16	6.596	222	-9.661	1	-246	99
2.895	**13.979**	**16**	**6.596**	**740**	**-14.529**	**1**	**-246**	**100**
128.137	**10.199.342**	**3.865**	**2.369.794**	**29.389**	**-3.447.711**	**444**	**-160.118**	**101**

Q: Statistik Austria.

Statistik der Körperschaftsteuer 2014
1.6.B Veranlagungsebene: Gesamt (ÖNACE-Abteilungen)

Zeile	ÖNACE-Abteilungen (ÖNACE 2008)	Zu versteuerndes Einkommen		Anrechenbare Mindest-Köst		Körperschaft-steuer	
		Fälle	1.000 EUR	Fälle	1.000 EUR	Fälle	1.000 EUR
53	Dienstleistungen für den Verkehr	692	1.247.393	118	-290	1.015	312.378
54	Post- und Kurierdienste	41	226.934	9	-8	71	56.776
55	**Verkehr**	**2.906**	**1.938.832**	**690**	**-1.713**	**4.333**	**487.234**
56	Beherbergung	1.851	238.553	392	-990	3.008	61.601
57	Gastronomie	2.559	217.169	625	-1.307	4.966	58.040
58	**Beherbergung und Gastronomie**	**4.410**	**455.721**	**1.017**	**-2.297**	**7.974**	**119.641**
59	Verlagswesen	469	149.762	97	-189	733	38.104
60	Filmherstellung/-verleih; Kinos	418	48.337	96	-172	663	12.497
61	Rundfunkveranstalter	41	11.935	7	-15	84	3.077
62	Telekommunikation	143	95.585	28	-42	237	24.122
63	IT-Dienstleistungen	2.696	414.332	508	-1.173	4.037	105.658
64	Informationsdienstleistungen	727	164.074	150	-389	1.200	41.827
65	**Information und Kommunikation**	**4.494**	**884.025**	**886**	**-1.980**	**6.954**	**225.285**
66	Finanzdienstleistungen	5.161	5.576.388	665	-2.266	10.604	1.430.676
67	Versicherungen und Pensionskassen	82	643.725	5	-27	86	161.063
68	Sonstige Finanz-/Versicherungsleistungen	1.398	304.189	245	-539	1.891	76.940
69	**Finanz- u. Versicherungsdienstleistungen**	**6.641**	**6.524.301**	**915**	**-2.832**	**12.581**	**1.668.679**
70	**Grundstücks- und Wohnungswesen**	**8.426**	**1.854.820**	**1.961**	**-5.344**	**14.408**	**473.302**
71	Rechtsberatung und Wirtschaftsprüfung	2.303	480.248	336	-916	2.633	120.736
72	Unternehmensführung, -beratung	4.490	934.793	904	-2.211	7.249	238.847
73	Architektur- und Ingenieurbüros	3.639	493.390	629	-1.123	5.217	125.879
74	Forschung und Entwicklung	236	52.515	59	-135	519	13.556
75	Werbung und Marktforschung	1.722	219.048	291	-643	2.542	56.156
76	Sonst. freiberufliche/technische Tätigkeiten	672	83.891	132	-266	1.104	21.648
77	Veterinärwesen	32	3.118	8	-5	39	790
78	**Freiberufl./technische Dienstleistungen**	**13.094**	**2.267.002**	**2.359**	**-5.299**	**19.303**	**577.611**
79	Vermietung von beweglichen Sachen	720	265.600	150	-365	1.197	67.185
80	Arbeitskräfteüberlassung	554	76.549	88	-136	916	19.707
81	Reisebüros und Reiseveranstalter	525	61.745	104	-205	836	15.985
82	Private Wach- und Sicherheitsdienste	94	10.800	13	-23	145	2.788
83	Gebäudebetreuung; Gartenbau	841	145.420	145	-418	1.160	36.875
84	Wirtschaftliche Dienstleistungen a.n.g.	569	117.871	113	-270	921	30.008
85	**Sonst. wirtschaftliche Dienstleistungen**	**3.303**	**677.984**	**613**	**-1.417**	**5.175**	**172.549**
86	**Öffentliche Verwaltung**	**505**	**32.580**	**3**	**-16**	**515**	**8.190**
87	**Erziehung und Unterricht**	**555**	**54.425**	**97**	**-198**	**847**	**14.108**
88	Gesundheitswesen	497	155.127	71	-231	683	39.086
89	Alten- und Pflegeheime	138	18.293	29	-64	189	4.718
90	Sozialwesen	167	10.849	15	-30	213	2.784
91	**Gesundheits- und Sozialwesen**	**802**	**184.269**	**115**	**-325**	**1.085**	**46.588**
92	Künstlerische Tätigkeiten	144	20.041	20	-21	244	5.238
93	Bibliotheken und Museen	50	25.853	9	-19	93	6.528
94	Spiel-, Wett- und Lotteriewesen	115	105.490	21	-42	206	26.529
95	Dienstleistungen Sport/Unterhaltung	863	58.280	175	-372	1.552	15.679
96	**Kunst, Unterhaltung und Erholung**	**1.172**	**209.663**	**225**	**-453**	**2.095**	**53.974**
97	Interessenvertretungen und Vereine	814	15.316	4	-9	818	3.839
98	Reparatur von Gebrauchsgütern	105	6.124	17	-25	159	1.634
99	Sonstige Dienstleistungen a.n.g.	522	49.034	103	-226	876	12.822
100	**Sonstige Dienstleistungen**	**1.441**	**70.474**	**124**	**-261**	**1.853**	**18.295**
101	**Insgesamt**	**82.803**	**28.586.347**	**15.822**	**-38.064**	**131.646**	**7.256.069**

Anrechenbare inländische Kapitalertragsteuer		Ausländische Steuer		Abgabenschuld		Gutschrift		Zeile
Fälle	1.000 EUR	Fälle	1.000 EUR	Fälle	1.000 EUR	Fälle	1.000 EUR	
451	-124	16	-445	1.008	311.578	12	-2	53
22	-132	-	-	70	56.655	1	-19	54
1.957	**-731**	**31**	**-614**	**4.306**	**484.222**	**30**	**-71**	**55**
1.596	-593	10	-6	2.985	59.675	60	-476	56
2.012	-353	8	-3	4.946	56.210	28	-136	57
3.608	**-946**	**18**	**-9**	**7.931**	**115.885**	**88**	**-612**	**58**
348	-1.078	9	-36	727	37.752	10	-951	59
341	-134	13	-37	656	12.212	9	-59	60
34	-10	1	-23	82	3.030	2	-1	61
96	-11	3	-	233	24.065	2	-	62
2.130	-307	51	-767	4.023	103.533	24	-60	63
624	-120	11	-70	1.189	41.276	10	-33	64
3.573	**-1.660**	**88**	**-933**	**6.910**	**221.868**	**57**	**-1.104**	**65**
4.982	-124.765	518	-75.548	9.768	843.681	866	-77.274	66
58	-26.341	22	-4.358	74	145.925	20	-15.587	67
961	-389	17	-176	1.884	75.928	10	-28	68
6.001	**-151.494**	**557**	**-80.083**	**11.726**	**1.065.534**	**896**	**-92.889**	**69**
7.312	**-4.943**	**83**	**-1.707**	**14.264**	**454.577**	**187**	**-1.786**	**70**
1.462	-363	21	-10	2.625	119.431	11	-16	71
3.651	-4.626	91	-1.341	7.154	232.744	106	-2.361	72
2.944	-765	32	-411	5.196	120.882	32	-307	73
286	-91	7	-136	509	13.228	24	-34	74
1.301	-134	11	-22	2.528	55.354	69	-16	75
562	-81	10	-503	1.098	20.842	27	-25	76
33	-2	-	-	39	784	-	-	77
10.239	**-6.062**	**172**	**-2.423**	**19.149**	**563.265**	**269**	**-2.758**	**78**
535	-1.448	16	-1.000	1.184	53.586	30	-910	79
425	-89	6	-15	912	19.473	4	-2	80
437	-588	2	-175	827	15.052	46	-490	81
61	-3	-	-	144	2.833	-	-	82
554	-56	7	-8	1.156	36.312	3	-3	83
418	-150	7	-5	912	27.033	9	-78	84
2.430	**-2.333**	**38**	**-1.203**	**5.135**	**154.290**	**92**	**-1.484**	**85**
93	**-541**	**2**	**-1**	**432**	**5.353**	**91**	**-742**	**86**
444	**-92**	**3**	**-3**	**837**	**13.830**	**23**	**-15**	**87**
415	-121	1	-17	676	38.447	14	-15	88
118	-27	-	-	187	4.590	4	-3	89
126	-61	2	-	190	2.660	43	-108	90
659	**-209**	**3**	**-17**	**1.053**	**45.697**	**61**	**-126**	**91**
136	-1.956	3	-256	235	4.887	15	-1.883	92
50	-22	1	-9	91	6.467	9	-1	93
90	-47	2	-149	203	26.304	4	-14	94
751	-82	7	-75	1.541	15.112	26	-5	95
1.027	**-2.107**	**13**	**-489**	**2.070**	**52.769**	**54**	**-1.903**	**96**
448	-514	3	-9	757	3.563	247	-375	97
73	-10	-	-	158	1.601	2	-2	98
402	-37	3	-36	875	12.565	-	-	99
923	**-560**	**6**	**-45**	**1.790**	**17.729**	**249**	**-378**	**100**
64.516	**-218.658**	**1.439**	**-114.478**	**129.853**	**6.494.984**	**2.627**	**-121.905**	**101**

Q: Statistik Austria.

Statistik der Körperschaftsteuer 2014
1.7.A Veranlagungsebene: Steuerfälle (ÖNACE-Abteilungen)

Zeile	ÖNACE-Abteilungen (ÖNACE 2008)		Einzelveranlagungen und Gruppenveranlagungen			Steuerlicher Gewinn / Summe der steuerl. Einkünfte positiv		Steuerlicher Verlust / Summe der steuerl. Einkünfte negativ	
			Gesamt	Einzel	Gruppen	Fälle	1.000 EUR	Fälle	1.000 EUR
1	Landwirtschaft und Jagd	[1]	414	411	3	414	39.382	-	-
2	Forstwirtschaft und Holzeinschlag	[2]	356	354	2	356	44.543	-	-
3	Fischerei und Aquakultur	[3]	10	9	1	10	987	-	-
4	**Land- und Forstwirtschaft**	**[A]**	**780**	**774**	**6**	**780**	**84.911**	**-**	**-**
5	Kohlenbergbau	[5]	-	-	-	-	-	-	-
6	Gewinnung von Erdöl- und Erdgas	[6]	5	G	G	G	G	G	G
7	Erzbergbau	[7]	1	G	G	G	G	G	G
8	Gewinnung von Steinen; sonstiger Bergbau	[8]	146	132	14	146	51.864	-	-
9	Dienstleistungen für den Bergbau	[9]	8	8	-	8	4.899	-	-
10	**Bergbau**	**[B]**	**160**	**145**	**15**	**160**	**67.362**	**-**	**-**
11	Herstellung von Nahrungs- und Futtermitteln	[10]	749	702	47	749	329.925	-	-
12	Getränkeherstellung	[11]	103	90	13	103	546.692	-	-
13	Tabakverarbeitung	[12]	-	-	-	-	-	-	-
14	Herstellung von Textilien	[13]	160	147	13	160	67.108	-	-
15	Herstellung von Bekleidung	[14]	66	58	8	66	24.352	-	-
16	Herstellung von Leder/-waren und Schuhen	[15]	36	30	6	36	60.446	-	-
17	Herstellung von Holzwaren; Korbwaren	[16]	501	474	27	501	235.066	-	-
18	Herstellung von Papier/Pappe und Waren daraus	[17]	74	55	19	74	225.023	-	-
19	Herstellung von Druckerzeugnissen	[18]	261	245	16	261	62.461	-	-
20	Kokerei und Mineralölverarbeitung	[19]	2	G	G	G	G	G	G
21	Herstellung von chemischen Erzeugnissen	[20]	154	132	22	154	385.764	-	-
22	Herstellung von pharmazeutischen Erzeugnissen	[21]	50	42	8	50	509.590	-	-
23	Herstellung von Gummi- und Kunststoffwaren	[22]	297	265	32	297	219.400	-	-
24	Herstellung von Glas/-waren, Keramik u.Ä.	[23]	448	418	30	448	170.375	-	-
25	Metallerzeugung und -bearbeitung	[24]	84	62	22	84	369.126	-	-
26	Herstellung von Metallerzeugnissen	[25]	1.297	1.212	85	1.297	956.989	-	-
27	Herstellung von Datenverarbeitungsgeräten	[26]	249	222	27	249	384.672	-	-
28	Herstellung von elektrischen Ausrüstungen	[27]	240	210	30	240	415.631	-	-
29	Maschinenbau	[28]	710	635	75	710	1.168.185	-	-
30	Herstellung von Kraftwagen und -teilen	[29]	117	107	10	117	504.723	-	-
31	Sonstiger Fahrzeugbau	[30]	35	G	G	G	G	G	G
32	Herstellung von Möbeln	[31]	464	451	13	464	84.118	-	-
33	Herstellung von sonstigen Waren	[32]	345	332	13	345	139.370	-	-
34	Reparatur/Installation von Maschinen	[33]	464	449	15	464	172.684	-	-
35	**Herstellung von Waren**	**[C]**	**6.906**	**6.371**	**535**	**6.906**	**7.166.042**	**-**	**-**
36	**Energieversorgung**	**[D/35]**	**1.017**	**982**	**35**	**1.017**	**822.978**	**-**	**-**
37	Wasserversorgung	[36]	28	27	1	28	1.433	-	-
38	Abwasserentsorgung	[37]	64	62	2	64	11.010	-	-
39	Abfallbehandlung	[38]	275	258	17	275	115.381	-	-
40	Beseitigung von Umweltverschmutzungen	[39]	5	5	-	5	477	-	-
41	**Wasserversorgung und Abfallentsorgung**	**[E]**	**372**	**352**	**20**	**372**	**128.301**	**-**	**-**
42	Hochbau	[41]	2.072	1.956	116	2.072	469.092	-	-
43	Tiefbau	[42]	230	215	15	230	161.761	-	-
44	Sonstige Bautätigkeiten	[43]	6.331	6.213	118	6.331	792.029	-	-
45	**Bau**	**[F]**	**8.633**	**8.384**	**249**	**8.633**	**1.422.881**	**-**	**-**
46	Kfz-Handel und -reparatur	[45]	2.148	2.101	47	2.148	518.164	-	-
47	Großhandel	[46]	9.690	9.355	335	9.690	3.533.034	-	-
48	Einzelhandel	[47]	5.348	5.244	104	5.348	1.161.743	-	-
49	**Handel**	**[G]**	**17.186**	**16.700**	**486**	**17.186**	**5.212.941**	**-**	**-**
50	Landverkehr	[49]	2.075	2.020	55	2.075	513.677	-	-
51	Schifffahrt	[50]	22	21	1	22	1.734	-	-
52	Luftfahrt	[51]	76	73	3	76	18.180	-	-

Steuerlicher Gewinn bzw. Verlust / Summe Einkünfte - Einzelveranlagungen -		Steuerpflichtiger Gewinn bzw. Verlust / Summe Einkünfte - Gruppenveranlagungen -		Verlustabzug (ohne Vor- und Außergruppenverluste)		Verluste ausländischer Gruppenmitglieder		Zeile
Fälle	1.000 EUR	Fälle	1.000 EUR	Fälle	1.000 EUR	Fälle	1.000 EUR	
411	38.623	3	759	135	-4.388	-	-	1
354	19.580	2	24.963	67	-1.426	-	-	2
9	980	1	6	4	-123	-	-	3
774	**59.183**	**6**	**25.729**	**206**	**-5.937**	**-**	**-**	**4**
-	-	-	-	-	-	-	-	5
G	G	G	G	G	G	G	G	6
G	G	G	G	G	G	G	G	7
132	41.300	14	10.565	50	-8.705	-	-	8
8	4.899	-	-	4	-230	-	-	9
145	**52.789**	**15**	**14.573**	**56**	**-13.431**	**-**	**-**	**10**
702	178.217	47	151.708	287	-31.785	3	300	11
90	26.913	13	519.779	34	-4.601	2	33.001	12
-	-	-	-	-	-	-	-	13
147	42.236	13	24.872	64	-6.307	2	-769	14
58	13.028	8	11.324	29	-1.804	3	1.261	15
30	10.070	6	50.375	13	-1.331	5	-2.838	16
474	159.293	27	75.773	151	-43.076	4	-7.029	17
55	48.436	19	176.587	23	-32.315	3	5.500	18
245	50.313	16	12.148	125	-6.319	1	-154	19
G	G	G	G	G	G	G	G	20
132	166.929	22	218.835	50	-68.875	5	-5.751	21
42	152.139	8	357.451	14	-38.309	2	10.981	22
265	116.108	32	103.292	97	-16.053	4	-1.446	23
418	95.682	30	74.693	149	-17.476	9	-14.000	24
62	92.894	22	276.232	27	-62.320	3	-491	25
1.212	449.347	85	507.642	424	-88.528	19	-76.441	26
222	175.587	27	209.084	76	-32.290	6	-1.411	27
210	161.034	30	254.598	80	-106.893	7	125	28
635	478.577	75	689.609	197	-114.363	15	5.682	29
107	189.746	10	314.977	31	-5.222	4	-9.609	30
G	G	G	G	G	G	G	G	31
451	68.865	13	15.252	159	-8.294	2	395	32
332	55.797	13	83.572	128	-5.229	4	-3.873	33
449	105.020	15	67.664	118	-18.072	2	4.985	34
6.371	**2.922.560**	**535**	**4.243.482**	**2.289**	**-720.638**	**106**	**-61.814**	**35**
982	**133.274**	**35**	**689.703**	**435**	**-21.303**	**4**	**-25.133**	**36**
27	1.430	1	3	8	-240	-	-	37
62	9.233	2	1.778	21	-2.184	-	-	38
258	61.694	17	53.687	85	-10.871	2	17	39
5	477	-	-	2	-17	-	-	40
352	**72.833**	**20**	**55.468**	**116**	**-13.311**	**2**	**17**	**41**
1.956	318.836	116	150.256	852	-78.006	7	-375	42
215	65.702	15	96.058	69	-32.081	1	-379	43
6.213	695.005	118	97.024	1.938	-71.793	5	-5.474	44
8.384	**1.079.542**	**249**	**343.339**	**2.859**	**-181.879**	**13**	**-6.228**	**45**
2.101	308.448	47	209.716	669	-78.010	5	-77.302	46
9.355	2.791.605	335	741.429	3.234	-345.126	51	-14.083	47
5.244	749.406	104	412.336	2.040	-93.484	15	188.782	48
16.700	**3.849.459**	**486**	**1.363.481**	**5.943**	**-516.621**	**71**	**97.397**	**49**
2.020	445.685	55	67.992	860	-65.310	2	909	50
21	1.055	1	680	7	-601	-	-	51
73	15.131	3	3.049	41	-3.175	-	-	52

Q: Statistik Austria.

Statistik der Körperschaftsteuer 2014
1.7.A Veranlagungsebene: Steuerfälle (ÖNACE-Abteilungen)

Zeile	ÖNACE-Abteilungen (ÖNACE 2008)	Zu versteuerndes Einkommen		Anrechenbare Mindest-Köst		Körperschaft-steuer	
		Fälle	1.000 EUR	Fälle	1.000 EUR	Fälle	1.000 EUR
1	Landwirtschaft und Jagd	414	34.989	60	-78	414	8.793
2	Forstwirtschaft und Holzeinschlag	356	43.083	32	-47	356	10.796
3	Fischerei und Aquakultur	10	864	1	-6	10	220
4	**Land- und Forstwirtschaft**	**780**	**78.936**	**93**	**-131**	**780**	**19.809**
5	Kohlenbergbau	-	-	-	-	-	-
6	Gewinnung von Erdöl- und Erdgas	G	G	G	G	G	G
7	Erzbergbau	G	G	G	G	G	G
8	Gewinnung von Steinen; sonstiger Bergbau	146	43.159	27	-73	146	10.808
9	Dienstleistungen für den Bergbau	8	4.668	1	-1	8	1.168
10	**Bergbau**	**160**	**53.931**	**30**	**-76**	**160**	**13.503**
11	Herstellung von Nahrungs- und Futtermitteln	749	298.139	142	-319	749	74.659
12	Getränkeherstellung	103	542.092	25	-63	103	135.541
13	Tabakverarbeitung	-	-	-	-	-	-
14	Herstellung von Textilien	160	60.801	41	-102	160	15.236
15	Herstellung von Bekleidung	66	22.548	19	-39	66	5.651
16	Herstellung von Leder/-waren und Schuhen	36	59.114	7	-14	36	14.787
17	Herstellung von Holzwaren; Korbwaren	501	191.990	98	-183	501	48.086
18	Herstellung von Papier/Pappe und Waren daraus	74	192.708	16	-89	74	48.183
19	Herstellung von Druckerzeugnissen	261	56.143	68	-207	261	14.100
20	Kokerei und Mineralölverarbeitung	G	G	G	G	G	G
21	Herstellung von chemischen Erzeugnissen	154	316.889	40	-206	154	79.240
22	Herstellung von pharmazeutischen Erzeugnissen	50	471.281	7	-40	50	117.827
23	Herstellung von Gummi- und Kunststoffwaren	297	203.348	57	-127	297	50.876
24	Herstellung von Glas/-waren, Keramik u.Ä.	448	152.899	97	-297	448	38.313
25	Metallerzeugung und -bearbeitung	84	306.807	13	-132	84	76.708
26	Herstellung von Metallerzeugnissen	1.297	868.461	252	-660	1.297	217.277
27	Herstellung von Datenverarbeitungsgeräten	249	352.382	40	-92	249	88.128
28	Herstellung von elektrischen Ausrüstungen	240	308.738	49	-213	240	77.207
29	Maschinenbau	710	1.053.823	126	-482	710	263.517
30	Herstellung von Kraftwagen und -teilen	117	499.501	20	-28	117	124.891
31	Sonstiger Fahrzeugbau	G	G	G	G	G	G
32	Herstellung von Möbeln	464	75.823	105	-237	464	19.035
33	Herstellung von sonstigen Waren	345	134.141	67	-140	345	33.609
34	Reparatur/Installation von Maschinen	464	154.612	77	-120	464	38.698
35	**Herstellung von Waren**	**6.906**	**6.445.404**	**1.373**	**-3.797**	**6.906**	**1.612.362**
36	**Energieversorgung**	**1.017**	**801.675**	**169**	**-362**	**1.017**	**200.426**
37	Wasserversorgung	28	1.192	4	-10	28	306
38	Abwasserentsorgung	64	8.827	10	-44	64	2.214
39	Abfallbehandlung	275	104.511	58	-132	275	26.157
40	Beseitigung von Umweltverschmutzungen	5	460	1	-4	5	116
41	**Wasserversorgung und Abfallentsorgung**	**372**	**114.990**	**73**	**-189**	**372**	**28.793**
42	Hochbau	2.072	391.086	555	-1.730	2.072	98.120
43	Tiefbau	230	129.680	39	-85	230	32.448
44	Sonstige Bautätigkeiten	6.331	720.236	1.212	-2.206	6.331	181.019
45	**Bau**	**8.633**	**1.241.002**	**1.806**	**-4.021**	**8.633**	**311.587**
46	Kfz-Handel und -reparatur	2.148	440.149	399	-788	2.148	110.406
47	Großhandel	9.690	3.187.908	1.790	-4.199	9.690	798.506
48	Einzelhandel	5.348	1.068.256	1.084	-2.366	5.348	268.239
49	**Handel**	**17.186**	**4.696.313**	**3.273**	**-7.353**	**17.186**	**1.177.151**
50	Landverkehr	2.075	448.367	533	-1.334	2.075	112.474
51	Schifffahrt	22	1.134	11	-35	22	287
52	Luftfahrt	76	15.004	19	-46	76	3.776

Anrechenbare inländische Kapitalertragsteuer		Ausländische Steuer		Abgabenschuld		Gutschrift		Zeile
Fälle	1.000 EUR	Fälle	1.000 EUR	Fälle	1.000 EUR	Fälle	1.000 EUR	
193	-136	2	-	402	8.626	11	-49	1
96	-28	2	-	353	10.518	1	-2	2
6	-	-	-	10	214	-	-	3
295	**-164**	**4**	**-**	**765**	**19.359**	**12**	**-51**	**4**
-	-	-	-	-	-	-	-	5
G	G	G	G	G	G	G	G	6
G	G	G	G	G	G	G	G	7
79	-103	2	-2	146	10.615	-	-	8
2	-	-	-	8	1.167	-	-	9
82	**-112**	**2**	**-2**	**160**	**13.299**	**-**	**-**	**10**
392	-1.888	13	-170	743	72.297	5	-2	11
55	-29	4	-1.209	102	134.243	1	-	12
-	-	-	-	-	-	-	-	13
77	-34	5	-9	160	15.029	-	-	14
34	-5	1	-1	66	5.607	-	-	15
24	-9	2	-1	36	14.763	-	-	16
253	-166	5	-30	500	47.666	1	-	17
35	-107	10	-658	74	47.329	-	-	18
137	-41	3	-2	259	13.805	2	-1	19
G	G	G	G	G	G	G	G	20
66	-295	10	-1.589	154	77.168	-	-	21
22	-3	4	-170	50	117.614	-	-	22
152	-81	8	-300	296	50.386	1	-	23
209	-570	5	-15	446	37.880	1	-468	24
38	-1.013	10	-377	82	67.527	1	-15	25
699	-188	20	-2.564	1.292	208.431	2	-3	26
128	-85	12	-445	248	87.343	-	-	27
120	-161	14	-3.191	239	73.652	-	-	28
378	-441	44	-3.895	707	258.454	1	-	29
61	-45	7	-2.258	116	122.561	1	-2	30
G	G	G	G	G	G	G	G	31
237	-76	2	-	463	18.724	1	-3	32
204	-38	6	-47	345	33.384	-	-	33
267	-55	7	-156	464	38.364	-	-	34
3.608	**-5.331**	**195**	**-17.286**	**6.879**	**1.572.815**	**17**	**-495**	**35**
509	**-15.502**	**11**	**-61**	**1.011**	**184.507**	**5**	**-**	**36**
12	-1	-	-	27	295	-	-	37
35	-4	-	-	63	2.166	1	-1	38
144	-584	3	-1	275	25.447	-	-	39
3	-	-	-	5	113	-	-	40
194	**-590**	**3**	**-1**	**370**	**28.021**	**1**	**-1**	**41**
1.203	-711	5	-58	2.059	96.034	6	-31	42
137	-107	7	-51	230	32.259	-	-	43
3.627	-626	24	-124	6.321	178.613	5	-3	44
4.967	**-1.444**	**36**	**-233**	**8.610**	**306.906**	**11**	**-34**	**45**
1.039	-337	11	-307	2.146	108.983	1	-	46
4.617	-4.758	133	-8.309	9.644	776.862	25	-186	47
2.767	-696	30	-751	5.333	262.760	9	-19	48
8.423	**-5.792**	**174**	**-9.367**	**17.123**	**1.148.605**	**35**	**-205**	**49**
1.029	-387	14	-169	2.061	110.517	8	-14	50
13	-	-	-	22	252	-	-	51
32	-16	1	-1	76	3.714	-	-	52

Q: Statistik Austria.

Statistik der Körperschaftsteuer 2014
1.7.B Veranlagungsebene: Steuerfälle (ÖNACE-Abteilungen)

Zeile	ÖNACE-Abteilungen (ÖNACE 2008)		Einzelveranlagungen und Gruppenveranlagungen			Steuerlicher Gewinn / Summe der steuerl. Einkünfte positiv		Steuerlicher Verlust / Summe der steuerl. Einkünfte negativ	
			Gesamt	Einzel	Gruppen	Fälle	1.000 EUR	Fälle	1.000 EUR
53	Dienstleistungen für den Verkehr	[52]	692	660	32	692	1.277.393	-	-
54	Post- und Kurierdienste	[53]	41	39	2	41	232.413	-	-
55	**Verkehr**	**[H]**	**2.906**	**2.813**	**93**	**2.906**	**2.043.398**	**-**	**-**
56	Beherbergung	[55]	1.851	1.817	34	1.851	280.636	-	-
57	Gastronomie	[56]	2.559	2.529	30	2.559	254.144	-	-
58	**Beherbergung und Gastronomie**	**[I]**	**4.410**	**4.346**	**64**	**4.410**	**534.780**	**-**	**-**
59	Verlagswesen	[58]	469	444	25	469	162.007	-	-
60	Filmherstellung/-verleih; Kinos	[59]	418	409	9	418	53.468	-	-
61	Rundfunkveranstalter	[60]	41	40	1	41	13.209	-	-
62	Telekommunikation	[61]	143	134	9	143	102.339	-	-
63	IT-Dienstleistungen	[62]	2.696	2.652	44	2.696	485.257	-	-
64	Informationsdienstleistungen	[63]	727	716	11	727	177.567	-	-
65	**Information und Kommunikation**	**[J]**	**4.494**	**4.395**	**99**	**4.494**	**993.846**	**-**	**-**
66	Finanzdienstleistungen	[64]	5.161	5.003	158	5.161	6.095.734	-	-
67	Versicherungen und Pensionskassen	[65]	82	61	21	82	664.305	-	-
68	Sonstige Finanz-/Versicherungsleistungen	[66]	1.398	1.349	49	1.398	321.757	-	-
69	**Finanz- u. Versicherungsdienstleistungen**	**[K]**	**6.641**	**6.413**	**228**	**6.641**	**7.081.797**	**-**	**-**
70	**Grundstücks- und Wohnungswesen**	**[L/68]**	**8.426**	**8.091**	**335**	**8.426**	**2.342.696**	**-**	**-**
71	Rechtsberatung und Wirtschaftsprüfung	[69]	2.303	2.222	81	2.303	490.111	-	-
72	Unternehmensführung, -beratung	[70]	4.490	4.385	105	4.490	1.061.585	-	-
73	Architektur- und Ingenieurbüros	[71]	3.639	3.582	57	3.639	527.881	-	-
74	Forschung und Entwicklung	[72]	236	229	7	236	64.656	-	-
75	Werbung und Marktforschung	[73]	1.722	1.681	41	1.722	237.891	-	-
76	Sonst. freiberufliche/technische Tätigkeiten	[74]	672	661	11	672	103.024	-	-
77	Veterinärwesen	[75]	32	32	-	32	3.247	-	-
78	**Freiberufl./technische Dienstleistungen**	**[M]**	**13.094**	**12.792**	**302**	**13.094**	**2.488.396**	**-**	**-**
79	Vermietung von beweglichen Sachen	[77]	720	682	38	720	329.183	-	-
80	Arbeitskräfteüberlassung	[78]	554	541	13	554	80.427	-	-
81	Reisebüros und Reiseveranstalter	[79]	525	506	19	525	77.220	-	-
82	Private Wach- und Sicherheitsdienste	[80]	94	92	2	94	11.915	-	-
83	Gebäudebetreuung; Gartenbau	[81]	841	808	33	841	157.588	-	-
84	Wirtschaftliche Dienstleistungen a.n.g.	[82]	569	555	14	569	128.362	-	-
85	**Sonst. wirtschaftliche Dienstleistungen**	**[N]**	**3.303**	**3.184**	**119**	**3.303**	**784.694**	**-**	**-**
86	**Öffentliche Verwaltung**	**[O/84]**	**505**	**505**	**-**	**505**	**37.760**	**-**	**-**
87	**Erziehung und Unterricht**	**[P/85]**	**555**	**548**	**7**	**555**	**58.288**	**-**	**-**
88	Gesundheitswesen	[86]	497	464	33	497	175.945	-	-
89	Alten- und Pflegeheime	[87]	138	134	4	138	22.481	-	-
90	Sozialwesen	[88]	167	167	-	167	12.435	-	-
91	**Gesundheits- und Sozialwesen**	**[Q]**	**802**	**765**	**37**	**802**	**210.862**	**-**	**-**
92	Künstlerische Tätigkeiten	[90]	144	144	-	144	21.476	-	-
93	Bibliotheken und Museen	[91]	50	48	2	50	40.213	-	-
94	Spiel-, Wett- und Lotteriewesen	[92]	115	110	5	115	107.878	-	-
95	Dienstleistungen Sport/Unterhaltung	[93]	863	845	18	863	70.797	-	-
96	**Kunst, Unterhaltung und Erholung**	**[R]**	**1.172**	**1.147**	**25**	**1.172**	**240.364**	**-**	**-**
97	Interessenvertretungen und Vereine	[94]	814	814	-	814	19.468	-	-
98	Reparatur von Gebrauchsgütern	[95]	105	105	-	105	6.612	-	-
99	Sonstige Dienstleistungen a.n.g.	[96]	522	511	11	522	58.107	-	-
100	**Sonstige Dienstleistungen**	**[S]**	**1.441**	**1.430**	**11**	**1.441**	**84.188**	**-**	**-**
101	**Insgesamt**		**82.803**	**80.137**	**2.666**	**82.803**	**31.806.485**	**-**	**-**

Steuerlicher Gewinn bzw. Verlust / Summe Einkünfte - Einzelveranlagungen -		Steuerpflichtiger Gewinn bzw. Verlust / Summe Einkünfte - Gruppenveranlagungen -		Verlustabzug (ohne Vor- und Außergruppenverluste)		Verluste ausländischer Gruppenmitglieder		Zeile
Fälle	1.000 EUR	Fälle	1.000 EUR	Fälle	1.000 EUR	Fälle	1.000 EUR	
660	360.235	32	917.158	225	-30.000	6	3.012	53
39	29.222	2	203.191	16	-5.479	-	-	54
2.813	**851.329**	**93**	**1.192.069**	**1.149**	**-104.566**	**8**	**3.921**	**55**
1.817	247.976	34	32.661	655	-42.033	5	-774	56
2.529	188.101	30	66.043	1.266	-36.859	2	-494	57
4.346	**436.076**	**64**	**98.704**	**1.921**	**-78.892**	**7**	**-1.269**	**58**
444	106.874	25	55.133	206	-12.245	3	1.852	59
409	50.170	9	3.297	162	-5.131	1	-4.563	60
40	12.543	1	666	22	-1.274	-	-	61
134	23.424	9	78.915	57	-6.754	1	-124	62
2.652	412.277	44	72.980	880	-70.916	8	-5.055	63
716	166.988	11	10.579	294	-13.492	2	-1.124	64
4.395	**772.277**	**99**	**221.569**	**1.621**	**-109.811**	**15**	**-9.014**	**65**
5.003	4.953.471	158	1.142.263	1.457	-516.310	13	6.822	66
61	75.035	21	589.271	22	-20.581	3	-33.454	67
1.349	247.252	49	74.505	407	-17.569	4	-567	68
6.413	**5.275.758**	**228**	**1.806.039**	**1.886**	**-554.460**	**20**	**-27.200**	**69**
8.091	**1.379.210**	**335**	**963.485**	**3.465**	**-487.866**	**27**	**-4.332**	**70**
2.222	405.576	81	84.535	351	-9.863	1	-157	71
4.385	707.299	105	354.287	1.567	-126.779	17	-3.903	72
3.582	489.128	57	38.754	990	-34.491	9	149	73
229	52.604	7	12.052	103	-12.141	1	-275	74
1.681	184.297	41	53.595	657	-18.840	-	-	75
661	58.722	11	44.302	269	-19.134	1	3.425	76
32	3.247	-	-	7	-129	-	-	77
12.792	**1.900.872**	**302**	**587.524**	**3.944**	**-221.377**	**29**	**-762**	**78**
682	185.245	38	143.938	302	-63.573	7	3.487	79
541	75.798	13	4.629	150	-3.878	3	-189	80
506	48.290	19	28.930	234	-15.475	4	196	81
92	11.023	2	892	33	-1.115	-	-	82
808	120.151	33	37.437	255	-12.168	4	-1.400	83
555	93.069	14	35.293	216	-10.491	-	-	84
3.184	**533.575**	**119**	**251.119**	**1.190**	**-106.701**	**18**	**2.095**	**85**
505	**37.760**	**-**	**-**	**121**	**-5.179**	**-**	**-**	**86**
548	**48.181**	**7**	**10.107**	**207**	**-3.825**	**-**	**-**	**87**
464	119.693	33	56.252	126	-20.740	-	-	88
134	20.949	4	1.532	54	-4.178	1	-504	89
167	12.435	-	-	69	-1.546	-	-	90
765	**153.078**	**37**	**57.783**	**249**	**-26.464**	**1**	**-504**	**91**
144	21.476	-	-	66	-1.424	-	-	92
48	39.409	2	804	21	-14.353	-	-	93
110	50.226	5	57.652	49	-2.389	1	-2.522	94
845	57.168	18	13.629	379	-11.981	2	-538	95
1.147	**168.279**	**25**	**72.085**	**515**	**-30.147**	**3**	**-3.060**	**96**
814	19.468	-	-	392	-3.828	-	-	97
105	6.612	-	-	42	-488	-	-	98
511	48.973	11	9.134	219	-9.053	1	-246	99
1.430	**75.054**	**11**	**9.134**	**653**	**-13.370**	**1**	**-246**	**100**
80.137	**19.801.090**	**2.666**	**12.005.395**	**28.825**	**-3.215.777**	**325**	**-36.130**	**101**

Q: Statistik Austria.

Statistik der Körperschaftsteuer 2014
1.7.B Veranlagungsebene: Steuerfälle (ÖNACE-Abteilungen)

Zeile	ÖNACE-Abteilungen (ÖNACE 2008)	Zu versteuerndes Einkommen		Anrechenbare Mindest-Köst		Körperschaft-steuer	
		Fälle	1.000 EUR	Fälle	1.000 EUR	Fälle	1.000 EUR
53	Dienstleistungen für den Verkehr	692	1.247.393	118	-290	692	311.940
54	Post- und Kurierdienste	41	226.934	9	-8	41	56.738
55	**Verkehr**	**2.906**	**1.938.832**	**690**	**-1.713**	**2.906**	**485.216**
56	Beherbergung	1.851	238.553	392	-990	1.851	59.983
57	Gastronomie	2.559	217.169	625	-1.307	2.559	55.003
58	**Beherbergung und Gastronomie**	**4.410**	**455.721**	**1.017**	**-2.297**	**4.410**	**114.986**
59	Verlagswesen	469	149.762	97	-189	469	37.546
60	Filmherstellung/-verleih; Kinos	418	48.337	96	-172	418	12.174
61	Rundfunkveranstalter	41	11.935	7	-15	41	2.993
62	Telekommunikation	143	95.585	28	-42	143	23.926
63	IT-Dienstleistungen	2.696	414.332	508	-1.173	2.696	104.003
64	Informationsdienstleistungen	727	164.074	150	-389	727	41.170
65	**Information und Kommunikation**	**4.494**	**884.025**	**886**	**-1.980**	**4.494**	**221.811**
66	Finanzdienstleistungen	5.161	5.576.388	665	-2.266	5.155	1.411.159
67	Versicherungen und Pensionskassen	82	643.725	5	-27	82	160.932
68	Sonstige Finanz-/Versicherungsleistungen	1.398	304.189	245	-539	1.398	76.280
69	**Finanz- u. Versicherungsdienstleistungen**	**6.641**	**6.524.301**	**915**	**-2.832**	**6.635**	**1.648.371**
70	**Grundstücks- und Wohnungswesen**	**8.426**	**1.854.820**	**1.961**	**-5.344**	**8.425**	**465.343**
71	Rechtsberatung und Wirtschaftsprüfung	2.303	480.248	336	-916	2.303	120.299
72	Unternehmensführung, -beratung	4.490	934.793	904	-2.211	4.488	234.601
73	Architektur- und Ingenieurbüros	3.639	493.390	629	-1.123	3.639	123.812
74	Forschung und Entwicklung	236	52.515	59	-135	235	13.170
75	Werbung und Marktforschung	1.722	219.048	291	-643	1.722	55.052
76	Sonst. freiberufliche/technische Tätigkeiten	672	83.891	132	-266	672	21.119
77	Veterinärwesen	32	3.118	8	-5	32	782
78	**Freiberufl./technische Dienstleistungen**	**13.094**	**2.267.002**	**2.359**	**-5.299**	**13.091**	**568.835**
79	Vermietung von beweglichen Sachen	720	265.600	150	-365	720	66.546
80	Arbeitskräfteüberlassung	554	76.549	88	-136	554	19.206
81	Reisebüros und Reiseveranstalter	525	61.745	104	-205	524	15.550
82	Private Wach- und Sicherheitsdienste	94	10.800	13	-23	94	2.722
83	Gebäudebetreuung; Gartenbau	841	145.420	145	-418	841	36.483
84	Wirtschaftliche Dienstleistungen a.n.g.	569	117.871	113	-270	569	29.571
85	**Sonst. wirtschaftliche Dienstleistungen**	**3.303**	**677.984**	**613**	**-1.417**	**3.302**	**170.077**
86	**Öffentliche Verwaltung**	**505**	**32.580**	**3**	**-16**	**504**	**8.146**
87	**Erziehung und Unterricht**	**555**	**54.425**	**97**	**-198**	**555**	**13.734**
88	Gesundheitswesen	497	155.127	71	-231	496	38.833
89	Alten- und Pflegeheime	138	18.293	29	-64	137	4.590
90	Sozialwesen	167	10.849	15	-30	164	2.732
91	**Gesundheits- und Sozialwesen**	**802**	**184.269**	**115**	**-325**	**797**	**46.155**
92	Künstlerische Tätigkeiten	144	20.041	20	-21	144	5.041
93	Bibliotheken und Museen	50	25.853	9	-19	50	6.469
94	Spiel-, Wett- und Lotteriewesen	115	105.490	21	-42	115	26.395
95	Dienstleistungen Sport/Unterhaltung	863	58.280	175	-372	862	14.769
96	**Kunst, Unterhaltung und Erholung**	**1.172**	**209.663**	**225**	**-453**	**1.171**	**52.675**
97	Interessenvertretungen und Vereine	814	15.316	4	-9	814	3.833
98	Reparatur von Gebrauchsgütern	105	6.124	17	-25	105	1.560
99	Sonstige Dienstleistungen a.n.g.	522	49.034	103	-226	522	12.391
100	**Sonstige Dienstleistungen**	**1.441**	**70.474**	**124**	**-261**	**1.441**	**17.784**
101	**Insgesamt**	**82.803**	**28.586.347**	**15.822**	**-38.064**	**82.785**	**7.176.765**

Anrechenbare inländische Kapitalertragsteuer		Ausländische Steuer		Abgabenschuld		Gutschrift		Zeile
Fälle	1.000 EUR	Fälle	1.000 EUR	Fälle	1.000 EUR	Fälle	1.000 EUR	
335	-117	16	-445	687	311.044	3	-1	53
12	-131	-	-	40	56.618	1	-19	54
1.421	**-651**	**31**	**-614**	**2.886**	**482.145**	**12**	**-34**	**55**
977	-307	10	-6	1.838	58.105	7	-233	56
1.133	-199	8	-3	2.546	53.205	7	-12	57
2.110	**-506**	**18**	**-9**	**4.384**	**111.310**	**14**	**-245**	**58**
237	-66	9	-36	467	37.256	2	-1	59
219	-68	13	-37	414	11.897	3	-1	60
19	-5	1	-23	40	2.950	-	-	61
66	-10	3	-	142	23.874	1	-	62
1.490	-278	51	-767	2.684	101.903	7	-52	63
404	-76	11	-70	722	40.646	3	-15	64
2.435	**-502**	**88**	**-933**	**4.469**	**218.525**	**16**	**-69**	**65**
2.658	-83.167	491	-75.526	4.797	820.200	300	-31.613	66
47	-12.960	22	-4.358	72	145.922	10	-2.334	67
761	-339	17	-176	1.397	75.289	-	-	68
3.466	**-96.466**	**530**	**-80.061**	**6.266**	**1.041.411**	**310**	**-33.946**	**69**
4.341	**-3.310**	**83**	**-1.707**	**8.337**	**446.847**	**49**	**-386**	**70**
1.338	-338	21	-10	2.299	119.009	3	-5	71
2.399	-3.276	91	-1.341	4.440	228.694	39	-1.176	72
2.213	-714	32	-411	3.626	118.854	9	-296	73
120	-54	7	-136	231	12.863	3	-18	74
899	-105	11	-22	1.713	54.265	8	-1	75
356	-48	10	-503	669	20.321	1	-	76
29	-2	-	-	32	777	-	-	77
7.354	**-4.537**	**172**	**-2.423**	**13.010**	**554.783**	**63**	**-1.497**	**78**
337	-1.407	16	-1.000	711	52.972	7	-886	79
297	-82	6	-15	552	18.975	1	-2	80
271	-63	2	-175	517	14.653	6	-2	81
41	-2	-	-	94	2.769	-	-	82
443	-50	7	-8	838	35.921	-	-	83
286	-142	7	-5	563	26.605	3	-76	84
1.675	**-1.746**	**38**	**-1.203**	**3.275**	**151.895**	**17**	**-966**	**85**
56	**-512**	**2**	**-1**	**422**	**5.311**	**44**	**-556**	**86**
293	**-76**	**3**	**-3**	**547**	**13.460**	**4**	**-3**	**87**
315	-113	1	-17	491	38.200	2	-12	88
92	-24	-	-	135	4.465	2	-2	89
78	-48	2	-	141	2.610	18	-97	90
485	**-185**	**3**	**-17**	**767**	**45.275**	**22**	**-112**	**91**
69	-16	3	-256	139	4.748	2	-	92
29	-21	1	-9	48	6.409	1	-1	93
53	-20	2	-149	113	26.183	-	-	94
398	-67	6	-74	853	14.218	3	-3	95
549	**-124**	**12**	**-488**	**1.153**	**51.559**	**6**	**-5**	**96**
215	-368	3	-9	752	3.555	29	-181	97
48	-5	-	-	105	1.529	-	-	98
266	-34	3	-36	521	12.136	-	-	99
529	**-407**	**6**	**-45**	**1.378**	**17.221**	**29**	**-181**	**100**
42.792	**-137.955**	**1.411**	**-114.455**	**81.812**	**6.413.252**	**667**	**-38.783**	**101**

Q: Statistik Austria.

Statistik der Körperschaftsteuer 2014
1.8.A Veranlagungsebene: Nullfälle (ÖNACE-Abteilungen)

Zeile	ÖNACE-Abteilungen (ÖNACE 2008)		Einzelveranlagungen und Gruppenveranlagungen			Steuerlicher Gewinn / Summe der steuerl. Einkünfte positiv		Steuerlicher Verlust / Summe der steuerl. Einkünfte negativ	
			Gesamt	Einzel	Gruppen	Fälle	1.000 EUR	Fälle	1.000 EUR
1	Landwirtschaft und Jagd	[1]	305	302	3	3	5	283	-11.708
2	Forstwirtschaft und Holzeinschlag	[2]	130	126	4	4	511	113	-6.628
3	Fischerei und Aquakultur	[3]	13	13	-	-	-	13	-278
4	**Land- und Forstwirtschaft**	**[A]**	**448**	**441**	**7**	**7**	**517**	**409**	**-18.614**
5	Kohlenbergbau	[5]	-	-	-	-	-	-	-
6	Gewinnung von Erdöl- und Erdgas	[6]	11	G	G	G	G	G	G
7	Erzbergbau	[7]	3	G	G	G	G	G	G
8	Gewinnung von Steinen; sonstiger Bergbau	[8]	58	55	3	-	-	56	-11.264
9	Dienstleistungen für den Bergbau	[9]	13	13	-	-	-	12	-11.338
10	**Bergbau**	**[B]**	**85**	**80**	**5**	**-**	**-**	**82**	**-478.639**
11	Herstellung von Nahrungs- und Futtermitteln	[10]	355	339	16	5	6.890	313	-60.579
12	Getränkeherstellung	[11]	81	75	6	1	199	73	-13.310
13	Tabakverarbeitung	[12]	-	-	-	-	-	-	-
14	Herstellung von Textilien	[13]	56	51	5	-	-	50	-10.609
15	Herstellung von Bekleidung	[14]	46	44	2	-	-	43	-14.669
16	Herstellung von Leder/-waren und Schuhen	[15]	19	17	2	-	-	18	-6.773
17	Herstellung von Holzwaren; Korbwaren	[16]	234	220	14	4	3.576	208	-96.573
18	Herstellung von Papier/Pappe und Waren daraus	[17]	28	23	5	-	-	27	-18.628
19	Herstellung von Druckerzeugnissen	[18]	162	153	9	6	2.080	137	-30.218
20	Kokerei und Mineralölverarbeitung	[19]	6	G	G	G	G	G	G
21	Herstellung von chemischen Erzeugnissen	[20]	99	94	5	2	7.386	84	-28.393
22	Herstellung von pharmazeutischen Erzeugnissen	[21]	29	27	2	-	-	28	-10.866
23	Herstellung von Gummi- und Kunststoffwaren	[22]	135	123	12	2	850	119	-45.741
24	Herstellung von Glas/-waren, Keramik u.Ä.	[23]	176	159	17	1	166	158	-224.703
25	Metallerzeugung und -bearbeitung	[24]	35	31	4	-	-	26	-37.128
26	Herstellung von Metallerzeugnissen	[25]	523	493	30	8	2.244	457	-104.991
27	Herstellung von Datenverarbeitungsgeräten	[26]	137	124	13	4	4.656	118	-72.247
28	Herstellung von elektrischen Ausrüstungen	[27]	126	114	12	1	7.200	113	-147.554
29	Maschinenbau	[28]	337	306	31	4	4.974	288	-183.274
30	Herstellung von Kraftwagen und -teilen	[29]	52	46	6	3	4.695	46	-87.787
31	Sonstiger Fahrzeugbau	[30]	23	G	G	G	G	G	G
32	Herstellung von Möbeln	[31]	247	238	9	1	121	221	-47.405
33	Herstellung von sonstigen Waren	[32]	177	172	5	2	1.147	161	-18.133
34	Reparatur/Installation von Maschinen	[33]	215	207	8	3	536	193	-60.773
35	**Herstellung von Waren**	**[C]**	**3.298**	**3.084**	**214**	**47**	**46.721**	**2.907**	**-1.329.781**
36	**Energieversorgung**	**[D/35]**	**688**	**669**	**19**	**5**	**12.332**	**653**	**-553.931**
37	Wasserversorgung	[36]	26	26	-	-	-	23	-2.979
38	Abwasserentsorgung	[37]	25	25	-	-	-	22	-5.983
39	Abfallbehandlung	[38]	135	129	6	1	0	117	-28.950
40	Beseitigung von Umweltverschmutzungen	[39]	6	6	-	-	-	5	-200
41	**Wasserversorgung und Abfallentsorgung**	**[E]**	**192**	**186**	**6**	**1**	**0**	**167**	**-38.113**
42	Hochbau	[41]	2.028	1.987	41	21	11.766	1.614	-177.206
43	Tiefbau	[42]	113	108	5	1	1.427	101	-430.190
44	Sonstige Bautätigkeiten	[43]	2.951	2.909	42	19	2.093	2.383	-185.210
45	**Bau**	**[F]**	**5.092**	**5.004**	**88**	**41**	**15.286**	**4.098**	**-792.606**
46	Kfz-Handel und -reparatur	[45]	1.209	1.190	19	8	1.051	1.066	-107.628
47	Großhandel	[46]	5.737	5.598	139	51	26.973	4.965	-1.094.562
48	Einzelhandel	[47]	4.163	4.108	55	64	19.909	3.629	-424.315
49	**Handel**	**[G]**	**11.109**	**10.896**	**213**	**123**	**47.932**	**9.660**	**-1.626.505**
50	Landverkehr	[49]	1.039	1.017	22	17	7.012	870	-139.015
51	Schifffahrt	[50]	25	25	-	-	-	22	-4.904
52	Luftfahrt	[51]	83	81	2	3	20.171	67	-132.667

Steuerlicher Gewinn bzw. Verlust / Summe Einkünfte - Einzelveranlagungen -		Steuerpflichtiger Gewinn bzw. Verlust / Summe Einkünfte - Gruppenveranlagungen -		Verlustabzug (ohne Vor- und Außergruppenverluste)		Verluste ausländischer Gruppenmitglieder		Zeile
Fälle	1.000 EUR	Fälle	1.000 EUR	Fälle	1.000 EUR	Fälle	1.000 EUR	
283	-10.913	3	-790	1	-	-	-	1
113	-5.113	4	-1.003	2	-497	-	-	2
13	-278	-	-	-	-	-	-	3
409	**-16.305**	**7**	**-1.793**	**3**	**-497**	**-**	**-**	**4**
-	-	-	-	-	-	-	-	5
G	G	G	G	G	G	G	G	6
G	G	G	G	G	G	G	G	7
53	-5.000	3	-6.265	-	-	-	-	8
12	-11.338	-	-	-	-	-	-	9
77	**-21.563**	**5**	**-457.075**	**-**	**-**	**1**	**-41.376**	**10**
302	-35.417	16	-18.272	5	-6.890	-	-	11
68	-6.488	6	-6.623	1	-199	-	-	12
-	-	-	-	-	-	-	-	13
45	-7.919	5	-2.690	-	-	1	-568	14
41	-5.647	2	-9.022	-	-	1	-114	15
16	-844	2	-5.929	-	-	1	-453	16
198	-38.000	14	-54.997	4	-3.576	2	-16.273	17
22	-11.158	5	-7.470	-	-	-	-	18
134	-12.463	9	-15.676	6	-2.080	-	-	19
G	G	G	G	G	G	G	G	20
81	-16.921	5	-4.086	2	-7.386	1	-1.772	21
26	-4.678	2	-6.188	-	-	-	-	22
109	-14.752	12	-30.138	2	-850	1	-1	23
143	-51.380	16	-173.157	1	-166	3	-993	24
22	-26.751	4	-10.377	-	-	-	-	25
435	-68.536	30	-34.210	8	-2.244	7	3.383	26
109	-50.968	13	-16.623	4	-4.656	2	5.300	27
102	-18.447	12	-121.907	1	-7.200	2	-1.862	28
261	-97.367	31	-80.933	4	-4.974	9	-6.491	29
43	-50.419	6	-32.672	3	-4.695	-	-	30
G	G	G	G	G	G	G	G	31
213	-45.623	9	-1.661	1	-121	1	-81	32
158	-8.825	5	-8.161	2	-1.147	1	-3	33
188	-28.468	8	-31.770	3	-536	1	787	34
2.741	**-609.934**	**213**	**-673.126**	**47**	**-46.721**	**33**	**-19.142**	**35**
639	**-56.150**	**19**	**-485.449**	**5**	**-12.332**	**1**	**-1.609**	**36**
23	-2.979	-	-	-	-	-	-	37
22	-5.983	-	-	-	-	-	-	38
112	-23.240	6	-5.710	-	-	1	0	39
5	-200	-	-	-	-	-	-	40
162	**-32.403**	**6**	**-5.710**	**-**	**-**	**1**	**0**	**41**
1.594	-134.861	41	-30.579	21	-11.766	-	-	42
97	-310.491	5	-118.272	1	-1.427	2	-5.204	43
2.360	-168.215	42	-14.902	19	-2.093	2	-1.043	44
4.051	**-613.567**	**88**	**-163.752**	**41**	**-15.286**	**4**	**-6.248**	**45**
1.056	-68.753	18	-37.825	8	-1.051	-	-	46
4.880	-615.859	136	-451.730	51	-26.959	19	-34.688	47
3.638	-284.737	55	-119.669	49	-19.819	7	-16.919	48
9.574	**-969.348**	**209**	**-609.224**	**108**	**-47.829**	**26**	**-51.608**	**49**
865	-73.852	22	-58.151	17	-7.010	3	-1.502	50
22	-4.904	-	-	-	-	-	-	51
68	-28.404	2	-84.092	3	-20.171	-	-	52

Q: Statistik Austria.

Statistik der Körperschaftsteuer 2014
1.8.A Veranlagungsebene: Nullfälle (ÖNACE-Abteilungen)

Zeile	ÖNACE-Abteilungen (ÖNACE 2008)	Zu versteuerndes Einkommen		Anrechenbare Mindest-Köst		Körperschaft-steuer	
		Fälle	1.000 EUR	Fälle	1.000 EUR	Fälle	1.000 EUR
1	Landwirtschaft und Jagd	-	-	-	-	213	235
2	Forstwirtschaft und Holzeinschlag	-	-	-	-	86	114
3	Fischerei und Aquakultur	-	-	-	-	8	8
4	**Land- und Forstwirtschaft**	**-**	**-**	**-**	**-**	**307**	**357**
5	Kohlenbergbau	-	-	-	-	-	-
6	Gewinnung von Erdöl- und Erdgas	G	G	G	G	G	G
7	Erzbergbau	G	G	G	G	G	G
8	Gewinnung von Steinen; sonstiger Bergbau	-	-	-	-	56	104
9	Dienstleistungen für den Bergbau	-	-	-	-	11	15
10	**Bergbau**	**-**	**-**	**-**	**-**	**81**	**188**
11	Herstellung von Nahrungs- und Futtermitteln	-	-	-	-	313	449
12	Getränkeherstellung	-	-	-	-	74	120
13	Tabakverarbeitung	-	-	-	-	-	-
14	Herstellung von Textilien	-	-	-	-	56	88
15	Herstellung von Bekleidung	-	-	-	-	45	70
16	Herstellung von Leder/-waren und Schuhen	-	-	-	-	19	31
17	Herstellung von Holzwaren; Korbwaren	-	-	-	-	225	358
18	Herstellung von Papier/Pappe und Waren daraus	-	-	-	-	26	69
19	Herstellung von Druckerzeugnissen	-	-	-	-	154	233
20	Kokerei und Mineralölverarbeitung	G	G	G	G	G	G
21	Herstellung von chemischen Erzeugnissen	-	-	-	-	94	131
22	Herstellung von pharmazeutischen Erzeugnissen	-	-	-	-	28	46
23	Herstellung von Gummi- und Kunststoffwaren	-	-	-	-	131	229
24	Herstellung von Glas/-waren, Keramik u.Ä.	-	-	-	-	172	328
25	Metallerzeugung und -bearbeitung	-	-	-	-	30	57
26	Herstellung von Metallerzeugnissen	-	-	-	-	509	771
27	Herstellung von Datenverarbeitungsgeräten	-	-	-	-	127	203
28	Herstellung von elektrischen Ausrüstungen	-	-	-	-	122	258
29	Maschinenbau	-	-	-	-	330	532
30	Herstellung von Kraftwagen und -teilen	-	-	-	-	51	100
31	Sonstiger Fahrzeugbau	G	G	G	G	G	G
32	Herstellung von Möbeln	-	-	-	-	244	349
33	Herstellung von sonstigen Waren	-	-	-	-	172	231
34	Reparatur/Installation von Maschinen	-	-	-	-	196	283
35	**Herstellung von Waren**	**-**	**-**	**-**	**-**	**3.146**	**4.973**
36	**Energieversorgung**	**-**	**-**	**-**	**-**	**494**	**784**
37	Wasserversorgung	-	-	-	-	15	19
38	Abwasserentsorgung	-	-	-	-	15	18
39	Abfallbehandlung	-	-	-	-	129	205
40	Beseitigung von Umweltverschmutzungen	-	-	-	-	5	4
41	**Wasserversorgung und Abfallentsorgung**	**-**	**-**	**-**	**-**	**164**	**247**
42	Hochbau	-	-	-	-	1.927	2.469
43	Tiefbau	-	-	-	-	101	601
44	Sonstige Bautätigkeiten	-	-	-	-	2.848	3.722
45	**Bau**	**-**	**-**	**-**	**-**	**4.876**	**6.792**
46	Kfz-Handel und -reparatur	-	-	-	-	1.174	1.579
47	Großhandel	-	-	-	-	5.383	7.223
48	Einzelhandel	-	-	-	-	3.844	4.837
49	**Handel**	**-**	**-**	**-**	**-**	**10.401**	**13.639**
50	Landverkehr	-	-	-	-	970	1.389
51	Schifffahrt	-	-	-	-	24	28
52	Luftfahrt	-	-	-	-	80	125

Anrechenbare inländische Kapitalertragsteuer		Ausländische Steuer		Abgabenschuld		Gutschrift		Zeile
Fälle	1.000 EUR	Fälle	1.000 EUR	Fälle	1.000 EUR	Fälle	1.000 EUR	
168	-26	-	-	213	233	38	-25	1
50	-12	-	-	84	109	12	-7	2
6	-	-	-	8	8	-	-	3
224	**-37**	**-**	**-**	**305**	**350**	**50**	**-32**	**4**
-	-	-	-	-	-	-	-	5
G	G	G	G	G	G	G	G	6
G	G	G	G	G	G	G	G	7
19	-2	-	-	56	102	-	-	8
2	-	-	-	11	15	-	-	9
24	**-33**	**-**	**-**	**81**	**155**	**-**	**-**	**10**
142	-15	-	-	311	440	21	-6	11
32	-2	-	-	74	118	2	-	12
-	-	-	-	-	-	-	-	13
21	-3	-	-	56	85	-	-	14
14	-	-	-	45	70	-	-	15
7	-	-	-	19	31	-	-	16
103	-15	-	-	224	350	1	-7	17
17	-27	-	-	24	55	2	-12	18
67	-48	-	-	152	221	5	-36	19
G	G	G	G	G	G	G	G	20
43	-34	-	-	90	123	5	-26	21
12	-	-	-	28	46	-	-	22
52	-7	-	-	130	223	2	-2	23
83	-66	-	-	170	356	3	-19	24
16	-21	-	-	29	54	2	-18	25
216	-20	-	-	504	757	6	-3	26
60	-17	-	-	126	196	5	-11	27
51	-25	-	-	119	235	3	-2	28
129	-66	-	-	324	552	7	-27	29
21	-2	-	-	51	99	1	-	30
G	G	G	G	G	G	G	G	31
102	-17	-	-	241	339	4	-7	32
74	-15	-	-	169	221	3	-5	33
106	-16	-	-	195	271	6	-4	34
1.382	**-415**	**-**	**-**	**3.109**	**4.882**	**78**	**-185**	**35**
330	**-15.828**	**-**	**-**	**485**	**652**	**88**	**-15.696**	**36**
11	-35	-	-	15	19	2	-35	37
7	-	-	-	15	21	3	-	38
44	-1	-	-	129	204	2	-	39
4	-	-	-	5	4	-	-	40
66	**-37**	**-**	**-**	**164**	**247**	**7**	**-35**	**41**
842	-88	-	-	1.914	2.447	25	-29	42
54	-36	-	-	100	576	6	-11	43
1.181	-71	-	-	2.839	3.699	18	-15	44
2.077	**-195**	**-**	**-**	**4.853**	**6.723**	**49**	**-56**	**45**
446	-31	-	-	1.169	1.550	5	-2	46
2.058	-1.368	-	-	5.338	7.124	113	-1.224	47
1.565	-101	-	-	3.828	4.771	59	-22	48
4.069	**-1.501**	**-**	**-**	**10.335**	**13.445**	**177**	**-1.248**	**49**
377	-71	-	-	965	1.355	9	-37	50
6	-	-	-	24	28	-	-	51
27	-1	-	-	80	124	-	-	52

Q: Statistik Austria.

Statistik der Körperschaftsteuer 2014
1.8.B Veranlagungsebene: Nullfälle (ÖNACE-Abteilungen)

Zeile	ÖNACE-Abteilungen (ÖNACE 2008)		Einzelveranlagungen und Gruppenveranlagungen			Steuerlicher Gewinn / Summe der steuerl. Einkünfte positiv		Steuerlicher Verlust / Summe der steuerl. Einkünfte negativ	
			Gesamt	Einzel	Gruppen	Fälle	1.000 EUR	Fälle	1.000 EUR
53	Dienstleistungen für den Verkehr	[52]	369	361	8	8	831	318	-123.844
54	Post- und Kurierdienste	[53]	33	33	-	-	-	24	-2.309
55	**Verkehr**	**[H]**	**1.549**	**1.517**	**32**	**28**	**28.014**	**1.301**	**-402.739**
56	Beherbergung	[55]	1.342	1.298	44	29	3.380	1.227	-219.484
57	Gastronomie	[56]	2.626	2.599	27	59	1.557	2.181	-126.297
58	**Beherbergung und Gastronomie**	**[I]**	**3.968**	**3.897**	**71**	**88**	**4.936**	**3.408**	**-345.781**
59	Verlagswesen	[58]	287	272	15	4	70	253	-93.703
60	Filmherstellung/-verleih; Kinos	[59]	264	259	5	-	-	245	-13.610
61	Rundfunkveranstalter	[60]	46	41	5	1	4.041	41	-5.824
62	Telekommunikation	[61]	102	95	7	-	-	91	-436.496
63	IT-Dienstleistungen	[62]	1.449	1.429	20	8	600	1.311	-131.278
64	Informationsdienstleistungen	[63]	502	488	14	3	283	453	-76.166
65	**Information und Kommunikation**	**[J]**	**2.650**	**2.584**	**66**	**16**	**4.994**	**2.394**	**-757.077**
66	Finanzdienstleistungen	[64]	6.358	6.245	113	97	3.072	4.901	-6.080.534
67	Versicherungen und Pensionskassen	[65]	24	22	2	-	-	24	-100.631
68	Sonstige Finanz-/Versicherungsleistungen	[66]	541	530	11	3	79	453	-34.362
69	**Finanz- u. Versicherungsdienstleistungen**	**[K]**	**6.923**	**6.797**	**126**	**100**	**3.152**	**5.378**	**-6.215.528**
70	**Grundstücks- und Wohnungswesen**	**[L/68]**	**6.597**	**6.456**	**141**	**30**	**38.431**	**6.109**	**-854.982**
71	Rechtsberatung und Wirtschaftsprüfung	[69]	353	346	7	1	10.394	310	-6.920
72	Unternehmensführung, -beratung	[70]	2.904	2.804	100	13	1.733	2.652	-1.254.041
73	Architektur- und Ingenieurbüros	[71]	1.664	1.635	29	3	89	1.457	-160.257
74	Forschung und Entwicklung	[72]	353	351	2	8	3.720	323	-194.625
75	Werbung und Marktforschung	[73]	1.063	1.048	15	17	709	940	-57.716
76	Sonst. freiberufliche/technische Tätigkeiten	[74]	517	517	-	6	4.436	455	-27.798
77	Veterinärwesen	[75]	8	8	-	-	-	8	-235
78	**Freiberufl./technische Dienstleistungen**	**[M]**	**6.862**	**6.709**	**153**	**48**	**21.080**	**6.145**	**-1.701.592**
79	Vermietung von beweglichen Sachen	[77]	543	536	7	5	1.248	469	-122.570
80	Arbeitskräfteüberlassung	[78]	380	370	10	3	585	281	-31.578
81	Reisebüros und Reiseveranstalter	[79]	474	468	6	3	207	427	-180.813
82	Private Wach- und Sicherheitsdienste	[80]	58	57	1	1	536	42	-2.188
83	Gebäudebetreuung; Gartenbau	[81]	346	342	4	2	156	268	-13.239
84	Wirtschaftliche Dienstleistungen a.n.g.	[82]	401	396	5	7	2.039	347	-37.647
85	**Sonst. wirtschaftliche Dienstleistungen**	**[N]**	**2.202**	**2.169**	**33**	**21**	**4.771**	**1.834**	**-388.036**
86	**Öffentliche Verwaltung**	**[O/84]**	**468**	**467**	**1**	**8**	**36**	**415**	**-3.622.325**
87	**Erziehung und Unterricht**	**[P/85]**	**417**	**413**	**4**	**18**	**1.628**	**359**	**-28.443**
88	Gesundheitswesen	[86]	239	234	5	4	1.176	219	-24.874
89	Alten- und Pflegeheime	[87]	75	72	3	3	307	61	-13.318
90	Sozialwesen	[88]	175	174	1	27	158	127	-4.907
91	**Gesundheits- und Sozialwesen**	**[Q]**	**489**	**480**	**9**	**34**	**1.640**	**407**	**-43.099**
92	Künstlerische Tätigkeiten	[90]	188	185	3	27	391	147	-48.489
93	Bibliotheken und Museen	[91]	80	78	2	12	163	60	-5.527
94	Spiel-, Wett- und Lotteriewesen	[92]	102	97	5	-	-	80	-69.012
95	Dienstleistungen Sport/Unterhaltung	[93]	1.136	1.125	11	215	1.685	847	-86.627
96	**Kunst, Unterhaltung und Erholung**	**[R]**	**1.506**	**1.485**	**21**	**254**	**2.239**	**1.134**	**-209.656**
97	Interessenvertretungen und Vereine	[94]	1.122	1.122	-	165	1.297	900	-37.243
98	Reparatur von Gebrauchsgütern	[95]	57	57	-	1	76	44	-2.808
99	Sonstige Dienstleistungen a.n.g.	[96]	398	393	5	5	616	355	-25.551
100	**Sonstige Dienstleistungen**	**[S]**	**1.577**	**1.572**	**5**	**171**	**1.989**	**1.299**	**-65.602**
101	**Insgesamt**		**56.120**	**54.906**	**1.214**	**1.040**	**235.699**	**48.159**	**-19.473.048**

Steuerlicher Gewinn bzw. Verlust / Summe Einkünfte - Einzelveranlagungen -		Steuerpflichtiger Gewinn bzw. Verlust / Summe Einkünfte - Gruppenveranlagungen -		Verlustabzug (ohne Vor- und Außergruppenverluste)		Verluste ausländischer Gruppenmitglieder		Zeile
Fälle	1.000 EUR	Fälle	1.000 EUR	Fälle	1.000 EUR	Fälle	1.000 EUR	
318	-113.955	8	-9.058	7	-823	1	90	53
24	-2.309	-	-	-	-	-	-	54
1.297	**-223.424**	**32**	**-151.301**	**27**	**-28.004**	**4**	**-1.412**	**55**
1.212	-174.573	44	-41.531	21	-3.245	-	-	56
2.213	-114.669	27	-10.071	19	-1.325	2	-5	57
3.425	**-289.242**	**71**	**-51.602**	**40**	**-4.570**	**2**	**-5**	**58**
242	-25.537	15	-68.095	3	-67	3	-1.098	59
240	-11.420	5	-2.190	-	-	1	-16	60
37	1.106	5	-2.889	1	-4.041	-	-	61
84	-14.359	7	-422.137	-	-	-	-	62
1.299	-116.554	20	-14.124	8	-600	1	-789	63
442	-50.392	14	-25.491	3	-283	1	-1.550	64
2.344	**-217.156**	**66**	**-534.927**	**15**	**-4.991**	**6**	**-3.453**	**65**
4.888	-4.307.604	110	-1.769.859	17	-2.178	10	-3.561	66
22	-20.204	2	-80.427	-	-	2	-4.591	67
445	-29.895	11	-4.388	3	-79	-	-	68
5.355	**-4.357.702**	**123**	**-1.854.674**	**20**	**-2.257**	**12**	**-8.152**	**69**
5.999	**-553.316**	**140**	**-263.234**	**25**	**-38.420**	**8**	**44.521**	**70**
304	-6.136	7	9.609	1	-10.394	1	-869	71
2.568	-640.892	97	-611.416	10	-1.726	11	-12.772	72
1.432	-107.439	28	-52.729	3	-89	1	-58	73
329	-182.360	2	-8.545	3	-3.714	-	-	74
943	-38.873	14	-18.134	15	-687	-	-	75
461	-23.362	-	-	5	-4.434	-	-	76
8	-235	-	-	-	-	-	-	77
6.045	**-999.297**	**148**	**-681.215**	**37**	**-21.045**	**13**	**-13.699**	**78**
468	-113.114	6	-8.208	5	-1.247	2	-1.131	79
274	-15.073	10	-15.920	3	-585	1	-351	80
424	-117.450	6	-63.155	3	-206	1	-146	81
42	-1.524	1	-128	1	-536	-	-	82
266	-12.334	4	-750	2	-156	-	-	83
349	-29.713	5	-5.895	4	-2.035	1	-825	84
1.823	**-289.208**	**32**	**-94.058**	**18**	**-4.765**	**5**	**-2.452**	**85**
422	**-110.183**	**1**	**-3.512.106**	**6**	**-27**	**-**	**-**	**86**
373	**-26.198**	**4**	**-617**	**11**	**-1.570**	**-**	**-**	**87**
218	-22.360	5	-1.338	2	-1.163	1	-119	88
61	-5.947	3	-7.065	2	-299	-	-	89
153	-3.765	1	-984	20	-89	-	-	90
432	**-32.072**	**9**	**-9.386**	**24**	**-1.551**	**1**	**-119**	**91**
171	-18.938	3	-29.160	11	-202	-	-	92
70	-4.395	2	-969	5	-67	-	-	93
75	-28.843	5	-40.169	-	-	2	-19.236	94
1.051	-71.430	11	-13.512	34	-639	-	-	95
1.367	**-123.606**	**21**	**-83.811**	**50**	**-909**	**2**	**-19.236**	**96**
1.065	-35.946	-	-	83	-476	-	-	97
45	-2.731	-	-	1	-76	-	-	98
355	-22.397	5	-2.538	3	-607	-	-	99
1.465	**-61.074**	**5**	**-2.538**	**87**	**-1.160**	**-**	**-**	**100**
48.000	**-9.601.748**	**1.199**	**-9.635.601**	**564**	**-231.934**	**119**	**-123.988**	**101**

Q: Statistik Austria.

Statistik der Körperschaftsteuer 2014
1.8.B Veranlagungsebene: Nullfälle (ÖNACE-Abteilungen)

Zeile	ÖNACE-Abteilungen (ÖNACE 2008)	Zu versteuerndes Einkommen		Anrechenbare Mindest-Köst		Körperschaft-steuer	
		Fälle	1.000 EUR	Fälle	1.000 EUR	Fälle	1.000 EUR
53	Dienstleistungen für den Verkehr	-	-	-	-	323	438
54	Post- und Kurierdienste	-	-	-	-	30	38
55	**Verkehr**	**-**	**-**	**-**	**-**	**1.427**	**2.018**
56	Beherbergung	-	-	-	-	1.157	1.618
57	Gastronomie	-	-	-	-	2.407	3.037
58	**Beherbergung und Gastronomie**	**-**	**-**	**-**	**-**	**3.564**	**4.655**
59	Verlagswesen	-	-	-	-	264	559
60	Filmherstellung/-verleih; Kinos	-	-	-	-	245	323
61	Rundfunkveranstalter	-	-	-	-	43	84
62	Telekommunikation	-	-	-	-	94	196
63	IT-Dienstleistungen	-	-	-	-	1.341	1.655
64	Informationsdienstleistungen	-	-	-	-	473	657
65	**Information und Kommunikation**	**-**	**-**	**-**	**-**	**2.460**	**3.474**
66	Finanzdienstleistungen	-	-	-	-	5.449	19.517
67	Versicherungen und Pensionskassen	-	-	-	-	4	131
68	Sonstige Finanz-/Versicherungsleistungen	-	-	-	-	493	660
69	**Finanz- u. Versicherungsdienstleistungen**	**-**	**-**	**-**	**-**	**5.946**	**20.308**
70	**Grundstücks- und Wohnungswesen**	**-**	**-**	**-**	**-**	**5.983**	**7.960**
71	Rechtsberatung und Wirtschaftsprüfung	-	-	-	-	330	436
72	Unternehmensführung, -beratung	-	-	-	-	2.761	4.246
73	Architektur- und Ingenieurbüros	-	-	-	-	1.578	2.068
74	Forschung und Entwicklung	-	-	-	-	284	386
75	Werbung und Marktforschung	-	-	-	-	820	1.105
76	Sonst. freiberufliche/technische Tätigkeiten	-	-	-	-	432	529
77	Veterinärwesen	-	-	-	-	7	7
78	**Freiberufl./technische Dienstleistungen**	**-**	**-**	**-**	**-**	**6.212**	**8.776**
79	Vermietung von beweglichen Sachen	-	-	-	-	477	640
80	Arbeitskräfteüberlassung	-	-	-	-	362	502
81	Reisebüros und Reiseveranstalter	-	-	-	-	312	435
82	Private Wach- und Sicherheitsdienste	-	-	-	-	51	66
83	Gebäudebetreuung; Gartenbau	-	-	-	-	319	392
84	Wirtschaftliche Dienstleistungen a.n.g.	-	-	-	-	352	438
85	**Sonst. wirtschaftliche Dienstleistungen**	**-**	**-**	**-**	**-**	**1.873**	**2.473**
86	**Öffentliche Verwaltung**	**-**	**-**	**-**	**-**	**11**	**44**
87	**Erziehung und Unterricht**	**-**	**-**	**-**	**-**	**292**	**374**
88	Gesundheitswesen	-	-	-	-	187	253
89	Alten- und Pflegeheime	-	-	-	-	52	127
90	Sozialwesen	-	-	-	-	49	52
91	**Gesundheits- und Sozialwesen**	**-**	**-**	**-**	**-**	**288**	**433**
92	Künstlerische Tätigkeiten	-	-	-	-	100	197
93	Bibliotheken und Museen	-	-	-	-	43	58
94	Spiel-, Wett- und Lotteriewesen	-	-	-	-	91	135
95	Dienstleistungen Sport/Unterhaltung	-	-	-	-	690	910
96	**Kunst, Unterhaltung und Erholung**	**-**	**-**	**-**	**-**	**924**	**1.299**
97	Interessenvertretungen und Vereine	-	-	-	-	4	6
98	Reparatur von Gebrauchsgütern	-	-	-	-	54	75
99	Sonstige Dienstleistungen a.n.g.	-	-	-	-	354	431
100	**Sonstige Dienstleistungen**	**-**	**-**	**-**	**-**	**412**	**511**
101	**Insgesamt**	**-**	**-**	**-**	**-**	**48.861**	**79.304**

Anrechenbare inländische Kapitalertragsteuer		Ausländische Steuer		Abgabenschuld		Gutschrift		Zeile
Fälle	1.000 EUR	Fälle	1.000 EUR	Fälle	1.000 EUR	Fälle	1.000 EUR	
116	-7	-	-	321	534	9	-1	53
10	-	-	-	30	38	-	-	54
536	**-80**	**-**	**-**	**1.420**	**2.078**	**18**	**-38**	**55**
619	-286	-	-	1.147	1.570	53	-243	56
879	-154	-	-	2.400	3.005	21	-124	57
1.498	**-440**	**-**	**-**	**3.547**	**4.575**	**74**	**-367**	**58**
111	-1.012	-	-	260	496	8	-950	59
122	-66	-	-	242	316	6	-58	60
15	-5	-	-	42	80	2	-1	61
30	-1	-	-	91	191	1	-	62
640	-29	-	-	1.339	1.630	17	-8	63
220	-44	-	-	467	630	7	-18	64
1.138	**-1.157**	**-**	**-**	**2.441**	**3.343**	**41**	**-1.035**	**65**
2.324	-41.598	27	-22	4.971	23.481	566	-45.661	66
11	-13.380	-	-	2	3	10	-13.253	67
200	-50	-	-	487	639	10	-28	68
2.535	**-55.029**	**27**	**-22**	**5.460**	**24.123**	**586**	**-58.943**	**69**
2.971	**-1.633**	**-**	**-**	**5.927**	**7.730**	**138**	**-1.400**	**70**
124	-25	-	-	326	422	8	-11	71
1.252	-1.350	-	-	2.714	4.050	67	-1.185	72
731	-51	-	-	1.570	2.028	23	-11	73
166	-37	-	-	278	365	21	-16	74
402	-29	-	-	815	1.089	61	-14	75
206	-32	-	-	429	521	26	-24	76
4	-	-	-	7	7	-	-	77
2.885	**-1.525**	**-**	**-**	**6.139**	**8.482**	**206**	**-1.261**	**78**
198	-41	-	-	473	614	23	-24	79
128	-7	-	-	360	498	3	-	80
166	-525	-	-	310	399	40	-489	81
20	-	-	-	50	65	-	-	82
111	-6	-	-	318	391	3	-3	83
132	-8	-	-	349	428	6	-2	84
755	**-587**	**-**	**-**	**1.860**	**2.395**	**75**	**-518**	**85**
37	**-30**	**-**	**-**	**10**	**42**	**47**	**-187**	**86**
151	**-17**	**-**	**-**	**290**	**369**	**19**	**-12**	**87**
100	-8	-	-	185	246	12	-2	88
26	-3	-	-	52	126	2	-1	89
48	-12	-	-	49	50	25	-10	90
174	**-23**	**-**	**-**	**286**	**422**	**39**	**-14**	**91**
67	-1.939	-	-	96	138	13	-1.883	92
21	-1	-	-	43	57	8	-	93
37	-27	-	-	90	121	4	-14	94
353	-15	1	-1	688	893	23	-2	95
478	**-1.983**	**1**	**-1**	**917**	**1.210**	**48**	**-1.898**	**96**
233	-146	-	-	5	7	218	-195	97
25	-5	-	-	53	72	2	-2	98
136	-3	-	-	354	428	-	-	99
394	**-154**	**-**	**-**	**412**	**507**	**220**	**-197**	**100**
21.724	**-80.703**	**28**	**-24**	**48.041**	**81.732**	**1.960**	**-83.122**	**101**

Q: Statistik Austria.

Statistik der Körperschaftsteuer 2014
1.9.A Veranlagungsebene: Gesamt (ÖNACE-Gruppen)

Zeile	ÖNACE-Gruppen (ÖNACE 2008)		Einzelveranlagungen und Gruppenveranlagungen			Steuerlicher Gewinn / Summe der steuerl. Einkünfte positiv		Steuerlicher Verlust / Summe der steuerl. Einkünfte negativ	
			Gesamt	Einzel	Gruppen	Fälle	1.000 EUR	Fälle	1.000 EUR
1	Anbau einjähriger Pflanzen	[011]	161	161	-	100	9.367	58	-1.945
2	Anbau mehrjähriger Pflanzen	[012]	89	86	3	56	12.532	32	-2.372
3	Betrieb von Baumschulen	[013]	20	20	-	16	2.416	4	-326
4	Tierhaltung	[014]	219	217	2	112	6.399	98	-3.702
5	Gemischte Landwirtschaft	[015]	77	77	-	37	3.966	37	-1.181
6	Landwirtschaftliche Dienstleistungen	[016]	136	135	1	85	4.523	48	-2.121
7	Jagd und Fallenstellerei	[017]	17	17	-	11	184	6	-60
8	Forstwirtschaft	[021]	293	287	6	224	34.161	65	-3.645
9	Holzeinschlag	[022]	176	176	-	125	9.861	43	-2.820
10	Sammeln wild wachsender Produkte	[023]	1	G	G	G	G	G	G
11	Forstwirtschaftliche Dienstleistungen	[024]	16	G	G	G	G	G	G
12	Fischerei	[031]	6	6	-	4	57	2	-5
13	Aquakultur	[032]	17	16	1	6	930	11	-274
14	Steinkohlenbergbau	[051]	-	-	-	-	-	-	-
15	Braunkohlenbergbau	[052]	-	-	-	-	-	-	-
16	Gewinnung von Erdöl	[061]	15	G	G	G	G	G	G
17	Gewinnung von Erdgas	[062]	1	G	G	G	G	G	G
18	Eisenerzbergbau	[071]	1	G	G	G	G	G	G
19	NE-Metallerzbergbau	[072]	3	G	G	G	G	G	G
20	Gewinnung von Natursteinen, Kalkstein	[081]	187	174	13	133	31.993	52	-6.073
21	Sonstiger Bergbau	[089]	17	13	4	13	19.871	4	-5.191
22	Dienstleistungen, Erdöl- und Erdgasgewerbe	[091]	17	17	-	6	2.151	10	-9.737
23	Dienstleistungen, sonstiger Bergbau	[099]	4	4	-	2	2.748	2	-1.601
24	Schlachten und Fleischverarbeitung	[101]	243	232	11	185	76.434	47	-7.142
25	Fischverarbeitung	[102]	5	5	-	2	2.366	3	-341
26	Obst- und Gemüseverarbeitung	[103]	55	52	3	33	23.296	20	-4.025
27	H. v. Ölen und Fetten (pflanzl./tierisch)	[104]	24	22	2	14	7.525	9	-3.358
28	Milchverarbeitung	[105]	104	97	7	69	30.478	35	-17.116
29	Mahl- und Schälmühlen, H. v. Stärke	[106]	59	56	3	46	8.094	11	-1.465
30	H. v. Back- und Teigwaren	[107]	436	421	15	287	50.642	132	-8.902
31	H. v. sonstigen Nahrungsmitteln	[108]	136	121	15	84	103.155	48	-12.695
32	H. v. Futtermitteln	[109]	42	35	7	34	34.825	8	-5.534
33	Getränkeherstellung	[110]	184	165	19	104	546.892	73	-13.310
34	Tabakverarbeitung	[120]	-	-	-	-	-	-	-
35	Spinnstoffaufbereitung und Spinnerei	[131]	13	12	1	10	3.763	3	-4.341
36	Weberei	[132]	22	19	3	17	22.810	4	-809
37	Veredlung von Textilien und Bekleidung	[133]	35	32	3	21	1.245	12	-960
38	H. v. sonstige Textilwaren	[139]	146	135	11	112	39.290	31	-4.499
39	H. v. Bekleidung	[141]	97	88	9	62	24.259	33	-7.798
40	H. v. Pelzwaren	[142]	8	8	-	2	29	6	-83
41	H. v. gestrickter Bekleidung	[143]	7	6	1	2	65	4	-6.789
42	H. v. Leder und -waren	[151]	27	25	2	17	9.770	10	-4.336
43	H. v. Schuhen	[152]	28	22	6	19	50.675	8	-2.437
44	Säge-, Hobel- und Holzimprägnierwerke	[161]	289	277	12	201	91.135	84	-52.910
45	H. v. sonst. Holzwaren; Korbwaren	[162]	446	417	29	304	147.507	124	-43.662
46	H. v. Holz-/Zellstoff, Papier, Karton	[171]	20	11	9	16	96.093	4	-5.089
47	H. v. Waren aus Papier und Pappe	[172]	82	67	15	58	128.931	23	-13.540
48	H. v. Druckerzeugnissen	[181]	414	391	23	264	64.434	131	-19.937
49	Vervielfältigung bespielter Datenträger	[182]	9	7	2	3	107	6	-10.281
50	Kokerei	[191]	-	-	-	-	-	-	-
51	Mineralölverarbeitung	[192]	8	8	-	2	2.003	5	-1.738
52	H. v. chemischen Grundstoffen	[201]	68	58	10	50	212.201	16	-5.411
53	H. v. Pflanzenschutzmitteln	[202]	8	8	-	4	112	3	-1.687
54	H. v. Anstrichmitteln und Kitten	[203]	31	27	4	17	19.676	13	-7.115

Steuerlicher Gewinn bzw. Verlust / Summe Einkünfte - Einzelveranlagungen -		Steuerpflichtiger Gewinn bzw. Verlust / Summe Einkünfte - Gruppenveranlagungen -		Verlustabzug (ohne Vor- und Außergruppenverluste)		Verluste ausländischer Gruppenm.glieder		Zeile
Fälle	1.000 EUR	Fälle	1.000 EUR	Fälle	1.000 EUR	Fälle	1.000 EUR	
158	7.422	-	-	28	-2.008	-	-	1
85	10.372	3	-212	16	-280	-	-	2
20	2.089	-	-	6	-101	-	-	3
208	2.734	2	-37	44	-1.266	-	-	4
74	2.785	-	-	14	-267	-	-	5
132	2.183	1	219	28	-466	-	-	6
17	124	-	-	-	-	-	-	7
283	6.556	6	23.960	28	-554	-	-	8
168	7.042	-	-	38	-1.308	-	-	9
G	G	G	G	G	G	G	G	10
G	G	G	G	G	G	G	G	11
6	52	-	-	1	-8	-	-	12
16	650	1	6	3	-114	-	-	13
-	-	-	-	-	-	-	-	14
-	-	-	-	-	-	-	-	15
G	G	G	G	G	G	G	G	16
G	G	G	G	G	G	G	G	17
G	G	G	G	G	G	G	G	18
G	G	G	G	G	G	G	G	19
172	21.746	13	4.174	45	-4.931	-	-	20
13	14.554	4	126	5	-3.774	-	-	21
16	-7.586	-	-	3	-229	-	-	22
4	1.147	-	-	1	-2	-	-	23
221	36.224	11	33.068	67	-5.282	-	-	24
5	2.025	-	-	1	-83	-	-	25
50	9.679	3	9.593	13	-1.149	-	-	26
21	3.988	2	179	6	-144	-	-	27
97	15.610	7	-2.248	37	-15.810	-	-	28
54	4.501	3	2.127	20	-650	-	-	29
404	24.219	15	17.520	99	-5.208	1	-803	30
117	41.809	15	48.650	35	-9.833	1	1.383	31
35	4.744	7	24.548	14	-517	1	-279	32
158	20.425	19	513.157	35	-4.800	2	33.001	33
-	-	-	-	-	-	-	-	34
12	-3.737	1	3.160	4	-77	1	-1.183	35
18	18.794	3	3.206	7	-2.004	-	-	36
30	712	3	-427	12	-613	-	-	37
132	18.548	11	16.243	41	-3.613	2	-155	38
86	7.756	9	8.706	27	-1.756	4	1.148	39
8	-54	-	-	-	-	-	-	40
5	-321	1	-6.404	2	-48	-	-	41
25	1.925	2	3.509	6	-418	1	-197	42
21	7.301	6	40.937	7	-914	5	-3.094	43
273	61.416	12	-23.191	72	-28.924	1	-16.270	44
399	59.877	29	43.967	83	-17.728	5	-7.031	45
11	14.293	9	76.710	7	-29.881	2	5.446	46
66	22.985	15	92.406	16	-2.434	1	55	47
372	37.821	23	6.677	130	-8.380	1	-154	48
7	29	2	-10.204	1	-19	-	-	49
-	-	-	-	-	-	-	-	50
7	265	-	-	-	-	-	-	51
56	107.135	10	99.656	15	-59.901	1	-441	52
7	-1.574	-	-	-	-	-	-	53
26	3.271	4	9.290	5	-295	3	-1.387	54

Q: Statistik Austria.

Statistik der Körperschaftsteuer 2014
1.9.A Veranlagungsebene: Gesamt (ÖNACE-Gruppen)

Zeile	ÖNACE-Gruppen (ÖNACE 2008)		Zu versteuerndes Einkommen		Anrechenbare Mindest-Köst		Körperschaft-steuer	
			Fälle	1.000 EUR	Fälle	1.000 EUR	Fälle	1.000 EUR
1	Anbau einjähriger Pflanzen	[011]	99	7.354	9	-9	145	1.898
2	Anbau mehrjähriger Pflanzen	[012]	56	12.253	9	-12	84	3.100
3	Betrieb von Baumschulen	[013]	16	2.315	2	-6	19	586
4	Tierhaltung	[014]	111	5.127	21	-22	185	1.382
5	Gemischte Landwirtschaft	[015]	36	3.698	9	-8	69	958
6	Landwirtschaftliche Dienstleistungen	[016]	85	4.057	9	-18	112	1.055
7	Jagd und Fallenstellerei	[017]	11	184	1	-2	13	50
8	Forstwirtschaft	[021]	222	33.560	7	-12	254	8.450
9	Holzeinschlag	[022]	123	8.553	23	-32	173	2.212
10	Sammeln wild wachsender Produkte	[023]	G	G	G	G	G	G
11	Forstwirtschaftliche Dienstleistungen	[024]	G	G	G	G	G	G
12	Fischerei	[031]	4	48	-	-	4	12
13	Aquakultur	[032]	6	815	1	-6	14	216
14	Steinkohlenbergbau	[051]	-	-	-	-	-	-
15	Braunkohlenbergbau	[052]	-	-	-	-	-	-
16	Gewinnung von Erdöl	[061]	G	G	G	G	G	G
17	Gewinnung von Erdgas	[062]	G	G	G	G	G	G
18	Eisenerzbergbau	[071]	G	G	G	G	G	G
19	NE-Metallerzbergbau	[072]	G	G	G	G	G	G
20	Gewinnung von Natursteinen, Kalkstein	[081]	133	27.062	24	-71	185	6.862
21	Sonstiger Bergbau	[089]	13	16.097	3	-3	17	4.050
22	Dienstleistungen, Erdöl- und Erdgasgewerbe	[091]	6	1.922	1	-1	15	493
23	Dienstleistungen, sonstiger Bergbau	[099]	2	2.747	-	-	4	691
24	Schlachten und Fleischverarbeitung	[101]	183	71.152	39	-77	233	17.894
25	Fischverarbeitung	[102]	2	2.283	-	-	4	573
26	Obst- und Gemüseverarbeitung	[103]	33	22.148	8	-16	52	5.565
27	H. v. Ölen und Fetten (pflanzl./tierisch)	[104]	14	7.382	4	-9	23	1.860
28	Milchverarbeitung	[105]	68	14.669	3	-14	84	3.700
29	Mahl- und Schälmühlen, H. v. Stärke	[106]	46	7.444	6	-24	59	1.881
30	H. v. Back- und Teigwaren	[107]	286	45.433	60	-122	433	11.627
31	H. v. sonstigen Nahrungsmitteln	[108]	83	93.322	15	-35	132	23.418
32	H. v. Futtermitteln	[109]	34	34.309	7	-22	42	8.591
33	Getränkeherstellung	[110]	103	542.092	25	-63	177	135.660
34	Tabakverarbeitung	[120]	-	-	-	-	-	-
35	Spinnstoffaufbereitung und Spinnerei	[131]	10	3.686	2	-5	13	930
36	Weberei	[132]	17	20.805	4	-7	22	5.211
37	Veredlung von Textilien und Bekleidung	[133]	21	632	4	-8	35	190
38	H. v. sonstige Textilwaren	[139]	112	35.677	31	-82	146	8.993
39	H. v. Bekleidung	[141]	62	22.503	17	-32	96	5.690
40	H. v. Pelzwaren	[142]	2	29	1	-5	8	17
41	H. v. gestrickter Bekleidung	[143]	2	16	1	-2	7	14
42	H. v. Leder und -waren	[151]	17	9.353	3	-2	27	2.360
43	H. v. Schuhen	[152]	19	49.762	4	-12	28	12.458
44	Säge-, Hobel- und Holzimprägnierwerke	[161]	200	62.211	38	-68	283	15.746
45	H. v. sonst. Holzwaren; Korbwaren	[162]	301	129.779	60	-115	443	32.698
46	H. v. Holz-/Zellstoff, Papier, Karton	[171]	16	66.212	5	-49	20	16.579
47	H. v. Waren aus Papier und Pappe	[172]	58	126.496	11	-39	80	31.672
48	H. v. Druckerzeugnissen	[181]	258	56.055	67	-207	406	14.296
49	Vervielfältigung bespielter Datenträger	[182]	3	88	1	-	9	37
50	Kokerei	[191]	-	-	-	-	-	-
51	Mineralölverarbeitung	[192]	2	2.003	-	-	7	507
52	H. v. chemischen Grundstoffen	[201]	50	152.300	14	-100	67	38.106
53	H. v. Pflanzenschutzmitteln	[202]	4	112	-	-	8	34
54	H. v. Anstrichmitteln und Kitten	[203]	17	19.381	4	-13	30	4.869

Anrechenbare inländische Kapitalertragsteuer		Ausländische Steuer		Abgabenschuld		Gutschrift		Zeile
Fälle	1.000 EUR	Fälle	1.000 EUR	Fälle	1.000 EUR	Fälle	1.000 EUR	
73	-18	1	-	144	1.872	6	-2	1
52	-13	-	-	84	3.075	1	-	2
8	-1	-	-	19	578	-	-	3
100	-17	-	-	182	1.346	11	-5	4
50	-1	-	-	69	948	3	-	5
76	-111	1	-	104	992	28	-67	6
2	-	-	-	13	48	-	-	7
64	-32	2	-	251	8.208	11	-6	8
71	-6	-	-	171	2.175	1	-3	9
G	G	G	G	G	G	G	G	10
G	G	G	G	G	G	G	G	11
1	-	-	-	4	12	-	-	12
11	-	-	-	14	210	-	-	13
-	-	-	-	-	-	-	-	14
-	-	-	-	-	-	-	-	15
G	G	G	G	G	G	G	G	16
G	G	G	G	G	G	G	G	17
G	G	G	G	G	G	G	G	18
G	G	G	G	G	G	G	G	19
91	-47	2	-2	185	6.728	-	-	20
7	-58	-	-	17	3.989	-	-	21
2	-	-	-	15	491	-	-	22
2	-	-	-	4	691	-	-	23
125	-46	-	-	233	17.770	3	-	24
1	-	-	-	4	573	-	-	25
21	-4	2	-8	51	5.537	1	-1	26
10	-5	1	-1	23	1.845	-	-	27
71	-40	3	-2	81	3.647	17	-2	28
25	-2	1	-	59	1.855	-	-	29
197	-30	2	-64	430	11.418	2	-1	30
62	-1.768	3	-51	131	21.574	3	-4	31
22	-8	1	-44	42	8.517	-	-	32
87	-31	4	-1.209	176	134.361	3	-	33
-	-	-	-	-	-	-	-	34
6	-20	1	-9	13	896	-	-	35
11	-2	-	-	22	5.202	-	-	36
14	-2	1	-	35	180	-	-	37
67	-13	3	-	146	8.836	-	-	38
46	-5	1	-1	96	5.653	-	-	39
2	-	-	-	8	11	-	-	40
-	-	-	-	7	13	-	-	41
15	-5	1	-	27	2.352	-	-	42
16	-4	1	-	28	12.442	-	-	43
135	-99	1	-21	283	15.517	-	-	44
221	-82	4	-9	441	32.500	2	-7	45
13	-24	4	-500	19	16.012	1	-5	46
39	-109	6	-159	79	31.372	1	-7	47
199	-89	3	-2	402	13.990	7	-37	48
5	-	-	-	9	37	-	-	49
-	-	-	-	-	-	-	-	50
4	-1	-	-	7	506	-	-	51
30	-16	3	-183	66	37.820	1	-12	52
4	-	-	-	8	34	-	-	53
11	-2	2	-3	30	4.851	-	-	54

Q: Statistik Austria.

Statistik der Körperschaftsteuer 2014
1.9.B Veranlagungsebene: Gesamt (ÖNACE-Gruppen)

Zeile	ÖNACE-Gruppen (ÖNACE 2008)		Einzelveranlagungen und Gruppenveranlagungen			Steuerlicher Gewinn / Summe der steuerl. Einkünfte positiv		Steuerlicher Verlust / Summe der steuerl. Einkünfte negativ	
			Gesamt	Einzel	Gruppen	Fälle	1.000 EUR	Fälle	1.000 EUR
55	H. v. Reinigungs- und Körperpflegemitteln	[204]	76	70	6	42	53.968	31	-3.490
56	H. v. sonst. chemischen Erzeugnissen	[205]	64	58	6	39	54.848	21	-10.690
57	H. v. Chemiefasern	[206]	6	5	1	4	52.344	-	-
58	H. v. pharmazeutischen Grundstoffen	[211]	8	6	2	4	57.483	4	-539
59	H. v. pharmazeutischen Spezialitäten	[212]	71	63	8	46	452.108	24	-10.327
60	H. v. Gummiwaren	[221]	33	31	2	24	9.365	7	-7.303
61	H. v. Kunststoffwaren	[222]	399	357	42	275	210.886	112	-38.438
62	H. v. Glas und Glaswaren	[231]	50	45	5	32	27.748	17	-15.507
63	H. v. feuerfesten keramischen Waren	[232]	9	7	2	7	3.023	2	-815
64	H. v. keramischen Baumaterialien	[233]	16	13	3	9	1.866	6	-119.326
65	H. v. sonst. keramischen Erzeugnissen	[234]	21	19	2	13	29.295	7	-981
66	H. v. Zement, Kalk und gebranntem Gips	[235]	8	4	4	6	15.679	2	-18.891
67	H. v. Beton-, Zement- u. Gipserzeugn.	[236]	242	219	23	168	67.944	66	-61.984
68	Bearbeitung von Natursteinen a.n.g.	[237]	214	211	3	162	8.671	47	-2.900
69	H. v. Erzeugn. (nicht metall. Mineralien)	[239]	64	59	5	52	16.315	11	-4.299
70	Roheisen- und Stahlerzeugung	[241]	12	8	4	10	79.996	2	-3.797
71	H. v. Stahlrohren	[242]	17	16	1	12	18.341	4	-2.098
72	Sonstige Bearbeitung von Eisen und Stahl	[243]	9	5	4	8	18.524	1	-5.390
73	Erzeugung von NE-Metallen	[244]	44	32	12	30	204.721	11	-17.306
74	Gießereien	[245]	37	32	5	24	47.543	8	-8.537
75	Stahl- und Leichtmetallbau	[251]	759	722	37	521	164.729	207	-44.443
76	H. v. Metalltanks und Heizkörpern	[252]	45	42	3	28	87.960	17	-7.654
77	H. v. Dampfkesseln	[253]	6	6	-	3	348	1	-4
78	H. v. Waffen und Munition	[254]	18	16	2	13	56.575	5	-929
79	H. v. Schmiede- und Stanzteilen	[255]	97	87	10	77	121.480	20	-5.354
80	Oberflächenveredlung; Mechanik a.n.g.	[256]	487	462	25	372	125.024	105	-16.098
81	H. v. Schneidwaren und Werkzeugen	[257]	229	212	17	161	316.120	58	-20.465
82	H. v. sonstigen Metallwaren	[259]	179	158	21	130	86.997	44	-10.043
83	H. v. elektronischen Bauelementen	[261]	91	79	12	56	162.829	31	-16.964
84	H. v. Datenverarbeitungsgeräten	[262]	25	23	2	15	11.386	9	-4.117
85	H. v. Telekommunikationsgeräten	[263]	34	28	6	22	30.691	10	-2.214
86	H. v. Geräten der Unterhaltungselektronik	[264]	13	12	1	8	23.124	4	-32.539
87	H. v. Mess-/Kontrollinstrumenten, Uhren	[265]	167	152	15	119	142.491	44	-9.766
88	H. v. elektromedizinischen Geräten	[266]	37	34	3	22	8.874	14	-4.346
89	H. v. optischen/fotografischen Geräten	[267]	19	18	1	11	9.932	6	-2.301
90	H. v. Datenträgern (magnetisch/optisch)	[268]	-	-	-	-	-	-	-
91	H. v. Elektromotoren und Generatoren	[271]	158	142	16	103	175.591	51	-99.955
92	H. v. Batterien und Akkumulatoren	[272]	6	4	2	2	5.360	4	-703
93	H. v. Kabeln und elektr. Installationsmat.	[273]	35	26	9	28	52.764	6	-2.196
94	H. v. elektr. Lampen und Leuchten	[274]	74	68	6	46	67.218	22	-22.330
95	H. v. Haushaltsgeräten	[275]	37	34	3	23	30.581	14	-8.826
96	H. v. elektr. Ausrüstungen a.n.g.	[279]	56	50	6	39	91.316	16	-13.545
97	H. v. nicht spezifischen Maschinen	[281]	129	110	19	81	175.360	41	-39.649
98	H. v. sonst. nicht spezifischen Maschinen	[282]	384	345	39	256	350.425	112	-71.316
99	H. v. land-/forstwirtschaftl. Maschinen	[283]	79	74	5	61	85.221	15	-9.082
100	H. v. Werkzeugmaschinen	[284]	111	104	7	79	100.918	26	-8.283
101	H. v. Maschinen/Wirtschaftszweige a.n.g.	[289]	344	308	36	237	461.236	94	-54.944
102	H. v. Kraftwagen und Kraftwagenmotoren	[291]	16	11	5	10	321.123	6	-24.366
103	H. v. Karosserien und Aufbauten	[292]	104	100	4	76	34.710	25	-8.761
104	H. v. Teilen und Zubehör für Kfz	[293]	49	42	7	34	153.585	15	-54.660
105	Schiff- und Bootsbau	[301]	19	19	-	12	812	7	-2.890
106	Schienenfahrzeugbau	[302]	7	G	G	G	G	G	G
107	Luft- und Raumfahrzeugbau	[303]	19	17	2	9	12.438	8	-2.302
108	H. v. militärischen Kampffahrzeugen	[304]	1	G	G	G	G	G	G

Steuerlicher Gewinn bzw. Verlust / Summe Einkünfte - Einzelveranlagungen -		Steuerpflichtiger Gewinn bzw. Verlust / Summe Einkünfte - Gruppenveranlagungen -		Verlustabzug (ohne Vor- und Außergruppenverluste)		Verluste ausländischer Gruppenm.glieder		Zeile
Fälle	1.000 EUR	Fälle	1.000 EUR	Fälle	1.000 EUR	Fälle	1.000 EUR	
67	4.015	6	46.463	18	-2.887	-	-	55
54	32.833	6	11.325	13	-11.305	1	-11	56
3	4.329	1	48.015	1	-1.873	1	-5.685	57
6	6.144	2	50.800	1	-36.767	-	-	58
62	141.317	8	300.463	13	-1.542	2	10.981	59
29	8.201	2	-6.139	8	-490	-	-	60
345	93.155	42	79.293	91	-16.413	5	-1.447	61
44	6.190	5	6.051	13	-896	2	-8.911	62
7	-58	2	2.266	3	-1.703	1	-2.951	63
12	-20.958	3	-96.502	-	-	1	124	64
18	8.631	2	19.683	8	-4.821	-	-	65
4	-151	4	-3.061	2	-13	-	-	66
211	38.665	23	-32.705	57	-7.729	6	-2.569	67
206	5.994	3	-223	58	-1.416	-	-	68
59	5.989	4	6.027	9	-1.063	2	-686	69
8	2.782	4	73.418	3	-9.539	-	-	70
15	15.858	1	386	3	-676	-	-	71
5	2.144	4	10.990	-	-	-	-	72
29	29.973	12	157.442	10	-38.390	2	-506	73
27	15.386	5	23.620	11	-13.715	1	15	74
691	78.079	37	42.207	174	-18.376	8	1.628	75
42	47.722	3	32.585	8	-180	2	292	76
4	344	-	-	-	-	-	-	77
16	56.057	2	-411	4	-580	-	-	78
87	10.794	10	105.332	29	-47.371	3	-73.154	79
452	91.508	25	17.418	127	-8.764	2	-3.049	80
202	70.926	17	224.728	53	-6.910	7	876	81
153	25.381	21	51.573	37	-8.593	4	349	82
75	37.790	12	108.075	21	-16.920	2	5.357	83
22	-1.028	2	8.297	5	-1.723	-	-	84
26	25.397	6	3.080	7	-6.110	1	-95	85
11	-22.822	1	13.407	3	-6.390	-	-	86
148	72.097	15	60.628	34	-4.721	5	-1.374	87
33	7.426	3	-2.897	5	-661	-	-	88
16	5.760	1	1.872	5	-421	-	-	89
-	-	-	-	-	-	-	-	90
138	48.272	16	27.365	31	-57.464	4	-865	91
4	-703	2	5.360	2	-1.324	-	-	92
25	10.413	9	40.155	10	-20.053	1	-4.458	93
62	21.494	6	23.395	17	-1.478	1	9.311	94
34	24.086	3	-2.331	6	-1.266	1	125	95
49	39.025	6	38.747	15	-32.507	2	-5.850	96
103	19.100	19	116.610	19	-12.163	4	-1.166	97
329	100.724	39	178.385	72	-56.987	6	-848	98
71	44.692	5	31.448	10	-1.062	2	478	99
98	68.020	7	24.615	29	-10.276	1	114	100
295	148.674	36	257.618	71	-38.849	11	612	101
11	51.434	5	245.323	3	-38	1	-159	102
97	25.093	4	857	27	-2.419	-	-	103
42	62.800	7	36.125	4	-7.461	3	-9.450	104
19	-2.078	-	-	4	-196	-	-	105
G	G	G	G	G	G	G	G	106
15	4.881	2	5.255	4	-2.852	-	-	107
G	G	G	G	G	G	G	G	108

Q: Statistik Austria.

Statistik der Körperschaftsteuer 2014
1.9.B Veranlagungsebene: Gesamt (ÖNACE-Gruppen)

Zeile	ÖNACE-Gruppen (ÖNACE 2008)		Zu versteuerndes Einkommen		Anrechenbare Mindest-Köst		Körperschaft-steuer	
			Fälle	1.000 EUR	Fälle	1.000 EUR	Fälle	1.000 EUR
55	H. v. Reinigungs- und Körperpflegemitteln	[204]	42	51.081	12	-39	76	12.819
56	H. v. sonst. chemischen Erzeugnissen	[205]	37	43.544	8	-49	61	10.925
57	H. v. Chemiefasern	[206]	4	50.471	2	-6	6	12.618
58	H. v. pharmazeutischen Grundstoffen	[211]	4	20.716	1	-23	7	5.183
59	H. v. pharmazeutischen Spezialitäten	[212]	46	450.565	6	-17	71	112.690
60	H. v. Gummiwaren	[221]	24	8.875	4	-10	33	2.243
61	H. v. Kunststoffwaren	[222]	273	194.473	53	-117	395	48.862
62	H. v. Glas und Glaswaren	[231]	32	26.852	10	-19	50	6.743
63	H. v. feuerfesten keramischen Waren	[232]	7	1.319	2	-56	9	333
64	H. v. keramischen Baumaterialien	[233]	9	1.866	1	-	16	504
65	H. v. sonst. keramischen Erzeugnissen	[234]	13	24.474	3	-1	20	6.136
66	H. v. Zement, Kalk und gebranntem Gips	[235]	6	15.666	-	-	8	3.931
67	H. v. Beton-, Zement- u. Gipserzeugn.	[236]	168	60.215	44	-124	240	15.222
68	Bearbeitung von Natursteinen a.n.g.	[237]	161	7.255	25	-43	214	1.930
69	H. v. Erzeugn. (nicht metall. Mineralien)	[239]	52	15.252	12	-54	63	3.842
70	Roheisen- und Stahlerzeugung	[241]	10	70.458	1	-59	12	17.624
71	H. v. Stahlrohren	[242]	12	17.665	3	-24	17	4.423
72	Sonstige Bearbeitung von Eisen und Stahl	[243]	8	18.524	-	-	9	4.634
73	Erzeugung von NE-Metallen	[244]	30	166.331	5	-44	41	41.606
74	Gießereien	[245]	24	33.828	4	-5	35	8.478
75	Stahl- und Leichtmetallbau	[251]	518	146.354	107	-212	753	37.028
76	H. v. Metalltanks und Heizkörpern	[252]	28	87.780	4	-5	45	21.971
77	H. v. Dampfkesseln	[253]	3	348	-	-	6	92
78	H. v. Waffen und Munition	[254]	13	55.996	2	-9	17	14.008
79	H. v. Schmiede- und Stanzteilen	[255]	77	74.109	15	-62	97	18.577
80	Oberflächenveredlung; Mechanik a.n.g.	[256]	369	116.260	68	-157	483	29.270
81	H. v. Schneidwaren und Werkzeugen	[257]	161	309.211	36	-125	227	77.407
82	H. v. sonstigen Metallwaren	[259]	128	78.404	20	-89	178	19.695
83	H. v. elektronischen Bauelementen	[261]	55	145.908	10	-20	88	36.552
84	H. v. Datenverarbeitungsgeräten	[262]	15	9.664	2	-6	24	2.429
85	H. v. Telekommunikationsgeräten	[263]	21	24.581	3	-15	34	6.169
86	H. v. Geräten der Unterhaltungselektronik	[264]	8	16.735	-	-	12	4.191
87	H. v. Mess-/Kontrollinstrumenten, Uhren	[265]	117	137.770	20	-40	164	34.523
88	H. v. elektromedizinischen Geräten	[266]	22	8.213	3	-2	35	2.080
89	H. v. optischen/fotografischen Geräten	[267]	11	9.512	2	-9	19	2.388
90	H. v. Datenträgern (magnetisch/optisch)	[268]	-	-	-	-	-	-
91	H. v. Elektromotoren und Generatoren	[271]	103	118.127	19	-67	156	29.648
92	H. v. Batterien und Akkumulatoren	[272]	2	4.037	2	-4	6	1.014
93	H. v. Kabeln und elektr. Installationsmat.	[273]	27	32.711	4	-12	34	8.201
94	H. v. elektr. Lampen und Leuchten	[274]	46	65.740	10	-25	74	16.502
95	H. v. Haushaltsgeräten	[275]	23	29.314	3	-34	36	7.354
96	H. v. elektr. Ausrüstungen a.n.g.	[279]	39	58.810	11	-71	56	14.745
97	H. v. nicht spezifischen Maschinen	[281]	81	163.197	16	-127	129	40.883
98	H. v. sonst. nicht spezifischen Maschinen	[282]	255	293.438	47	-194	380	73.607
99	H. v. land-/forstwirtschaftl. Maschinen	[283]	60	84.159	10	-8	79	21.067
100	H. v. Werkzeugmaschinen	[284]	79	90.642	16	-56	110	22.709
101	H. v. Maschinen/Wirtschaftszweige a.n.g.	[289]	235	422.387	37	-97	342	105.784
102	H. v. Kraftwagen und Kraftwagenmotoren	[291]	10	321.085	1	-	16	80.291
103	H. v. Karosserien und Aufbauten	[292]	74	32.291	16	-24	103	8.130
104	H. v. Teilen und Zubehör für Kfz	[293]	33	146.124	3	-4	49	36.570
105	Schiff- und Bootsbau	[301]	12	616	3	-5	19	163
106	Schienenfahrzeugbau	[302]	G	G	G	G	G	G
107	Luft- und Raumfahrzeugbau	[303]	9	9.586	-	-	19	2.410
108	H. v. militärischen Kampffahrzeugen	[304]	G	G	G	G	G	G

Anrechenbare inländische Kapitalertragsteuer		Ausländische Steuer		Abgabenschuld		Gutschrift		Zeile
Fälle	1.000 EUR	Fälle	1.000 EUR	Fälle	1.000 EUR	Fälle	1.000 EUR	
32	-10	2	-1.367	76	11.404	-	-	55
30	-27	2	-	58	10.880	4	-14	56
2	-273	1	-37	6	12.303	-	-	57
4	-1	1	-	7	5.159	-	-	58
30	-3	3	-170	71	112.500	-	-	59
15	-1	-	-	33	2.232	-	-	60
189	-87	8	-300	393	48.377	3	-2	61
23	-9	1	-3	49	6.713	1	-1	62
7	-510	1	-1	8	235	1	-468	63
6	-50	-	-	15	471	1	-17	64
5	-	-	-	20	6.135	-	-	65
4	-	1	-	8	3.931	-	-	66
107	-55	2	-12	240	15.136	1	-	67
120	-10	-	-	213	1.828	-	-	68
20	-2	-	-	63	3.786	-	-	69
5	-1.012	2	-229	10	16.357	2	-33	70
10	-2	-	-	17	4.397	-	-	71
3	-2	2	-5	9	4.627	-	-	72
23	-17	3	-132	40	33.740	1	-	73
13	-1	3	-12	35	8.461	-	-	74
373	-86	5	-1.295	749	33.701	3	-1	75
23	-12	-	-	44	21.954	1	-1	76
1	-	-	-	6	92	-	-	77
7	-	-	-	17	13.998	1	-	78
46	-11	3	-876	97	17.627	-	-	79
256	-58	3	-50	479	25.444	3	-4	80
114	-24	6	-341	226	76.918	-	-	81
95	-17	3	-2	178	19.453	-	-	82
43	-23	3	-261	87	36.249	1	-1	83
10	-12	-	-	23	2.421	2	-10	84
14	-1	1	-38	34	6.115	-	-	85
4	-	-	-	12	4.191	-	-	86
88	-63	8	-146	164	34.274	1	-	87
21	-4	-	-	35	1.910	1	-	88
8	-	-	-	19	2.379	-	-	89
-	-	-	-	-	-	-	-	90
77	-91	7	-2.948	154	26.553	2	-2	91
1	-	-	-	6	1.010	-	-	92
18	-7	2	-105	32	8.077	1	-1	93
38	-77	-	-	74	16.401	-	-	94
19	-4	1	-	36	7.316	-	-	95
18	-8	4	-138	56	14.528	-	-	96
50	-147	3	-22	126	40.262	2	-8	97
190	-97	10	-1.029	377	72.375	4	-15	98
31	-27	1	-6	79	21.037	-	-	99
51	-30	3	-28	109	22.597	1	-	100
185	-206	27	-2.809	340	102.736	1	-4	101
9	-	3	-2.228	16	78.063	-	-	102
55	-29	1	-	102	8.078	2	-2	103
18	-17	3	-30	49	36.519	-	-	104
11	-	-	-	19	158	-	-	105
G	G	G	G	G	G	G	G	106
12	-1	1	-6	19	2.403	-	-	107
G	G	G	G	G	G	G	G	108

Q: Statistik Austria.

Statistik der Körperschaftsteuer 2014
1.9.C Veranlagungsebene: Gesamt (ÖNACE-Gruppen)

Zeile	ÖNACE-Gruppen (ÖNACE 2008)		Einzelveranlagungen und Gruppenveranlagungen			Steuerlicher Gewinn / Summe der steuerl. Einkünfte positiv		Steuerlicher Verlust / Summe der steuerl. Einkünfte negativ	
			Gesamt	Einzel	Gruppen	Fälle	1.000 EUR	Fälle	1.000 EUR
109	H. v. Fahrzeugen a.n.g.	[309]	12	10	2	7	14.831	5	-2.434
110	H. v. Möbeln	[310]	711	689	22	465	84.239	221	-47.405
111	H. v. Münzen, Schmuck u.ä. Erzeugnissen	[321]	47	46	1	20	2.636	26	-3.534
112	H. v. Musikinstrumenten	[322]	21	21	-	14	7.748	7	-564
113	H. v. Sportgeräten	[323]	53	48	5	30	5.954	20	-5.731
114	H. v. Spielwaren	[324]	21	19	2	13	61.889	6	-2.603
115	H. v. medizinischen Apparaten	[325]	329	323	6	231	49.483	92	-5.330
116	H. v. Erzeugnissen a.n.g.	[329]	51	47	4	39	12.807	10	-370
117	Reparatur von Maschinen	[331]	437	429	8	303	94.372	122	-13.462
118	Installation von Maschinen a.n.g.	[332]	242	227	15	164	78.848	71	-47.311
119	Elektrizitätsversorgung	[351]	913	869	44	532	727.190	364	-503.437
120	Gasversorgung	[352]	35	32	3	17	74.247	17	-38.327
121	Wärme- und Kälteversorgung	[353]	757	750	7	473	33.873	272	-12.168
122	Wasserversorgung	[360]	54	53	1	28	1.433	23	-2.979
123	Abwasserentsorgung	[370]	89	87	2	64	11.010	22	-5.983
124	Sammlung von Abfällen	[381]	158	144	14	113	58.600	38	-7.933
125	Abfallbehandlung und -beseitigung	[382]	161	157	4	106	37.150	50	-6.658
126	Rückgewinnung	[383]	91	86	5	57	19.631	29	-14.359
127	Beseitigung von Umweltverschmutzungen	[390]	11	11	-	5	477	5	-200
128	Erschließung von Grundstücken; Bauträger	[411]	1.645	1.582	63	647	219.371	887	-80.178
129	Bau von Gebäuden	[412]	2.455	2.361	94	1.446	261.487	727	-97.028
130	Bau von Straßen und Bahnverkehrsstrecken	[421]	139	129	10	103	121.443	36	-124.003
131	Leitungstiefbau und Kläranlagenbau	[422]	135	125	10	92	37.755	34	-278.756
132	Sonstiger Tiefbau	[429]	69	69	-	36	3.989	31	-27.431
133	Abbruch-/vorbereitende Baustellenarbeiten	[431]	446	433	13	292	36.134	132	-6.603
134	Bauinstallation	[432]	4.000	3.925	75	2.863	394.148	968	-89.692
135	Sonstiger Ausbau	[433]	2.849	2.815	34	1.840	192.526	782	-49.948
136	Sonstige spezialisierte Bautätigkeiten	[439]	1.987	1.949	38	1.355	171.313	501	-38.967
137	Handel mit Kraftwagen	[451]	1.366	1.330	36	909	295.386	386	-60.715
138	Reparatur von Kraftwagen	[452]	1.397	1.386	11	871	77.950	483	-22.290
139	Handel - Kraftwagenteile und -zubehör	[453]	462	446	16	278	80.481	166	-23.018
140	Handel und Reparatur - Krafträder	[454]	132	129	3	98	65.398	31	-1.605
141	Handelsvermittlung	[461]	2.177	2.164	13	1.213	184.597	836	-168.912
142	GH - Landwirtschaftliche Grundstoffe, Tiere	[462]	434	413	21	294	73.694	129	-14.365
143	GH - Nahrungsmittel, Getränke	[463]	1.635	1.571	64	1.032	427.906	524	-69.325
144	GH - Gebrauchs- und Verbrauchsgüter	[464]	3.539	3.418	121	2.217	911.429	1.179	-359.340
145	GH - Datenverarbeitungsgeräte	[465]	703	675	28	471	194.421	192	-42.367
146	GH - Sonstige Maschinen	[466]	3.118	3.017	101	2.080	801.699	918	-128.838
147	Sonstiger Großhandel	[467]	2.903	2.794	109	1.955	903.955	826	-253.772
148	GH ohne ausgeprägten Schwerpunkt	[469]	918	901	17	479	62.306	361	-57.643
149	EH mit Waren verschiedener Art	[471]	814	805	9	437	325.985	326	-109.593
150	EH - Nahrungsmittel, Getränke	[472]	481	474	7	273	27.737	190	-10.793
151	EH - Motorenkraftstoffe (Tankstellen)	[473]	333	323	10	214	28.654	103	-6.700
152	EH - Datenverarbeitung/Unterhaltungselektronik	[474]	796	786	10	481	85.862	274	-23.053
153	EH - sonstige Haushaltsgeräte/Textilien	[475]	2.400	2.362	38	1.457	196.431	820	-67.155
154	EH - Verlagsprodukte/Sportartikel	[476]	833	816	17	465	43.415	346	-43.188
155	EH - Sonstige Güter	[477]	3.115	3.058	57	1.735	396.236	1.232	-141.851
156	EH - an Verkaufsständen/Märkten	[478]	45	45	-	21	661	21	-736
157	EH - Versand-/Internethandel	[479]	694	683	11	329	76.671	317	-21.247
158	Eisenbahnfernverkehr (Personen)	[491]	11	10	1	4	39	7	-10.933
159	Eisenbahnverkehr (Güter)	[492]	15	14	1	6	2.193	9	-31.168
160	Sonstiger Landverkehr (Personen)	[493]	941	910	31	599	191.698	301	-49.889
161	Güterbeförderung im Straßenverkehr	[494]	2.141	2.097	44	1.479	190.785	551	-43.991
162	Transport in Rohrfernleitungen	[495]	6	6	-	4	135.974	2	-3.033

Steuerlicher Gewinn bzw. Verlust / Summe Einkünfte - Einzelveranlagungen -		Steuerpflichtiger Gewinn bzw. Verlust / Summe Einkünfte - Gruppenveranlagungen -		Verlustabzug (ohne Vor- und Außergruppenverluste)		Verluste ausländischer Gruppenm.glieder		Zeile
Fälle	1.000 EUR	Fälle	1.000 EUR	Fälle	1.000 EUR	Fälle	1.000 EUR	
10	12.726	2	-329	2	-20	-	-	109
664	23.243	22	13.591	160	-8.416	3	315	110
45	-10	1	-889	8	-1.213	-	-	111
21	7.184	-	-	2	-38	-	-	112
45	3.580	5	-3.357	10	-390	-	-	113
17	1.197	2	58.089	7	-774	1	-3.765	114
317	30.926	6	13.227	87	-3.551	2	671	115
45	4.096	4	8.341	16	-410	2	-782	116
417	43.018	8	37.892	74	-2.306	-	-	117
220	33.535	15	-1.998	47	-16.302	3	5.772	118
852	77.891	44	145.863	207	-17.016	5	-26.743	119
31	-22.455	3	58.375	4	-1.083	-	-	120
738	21.688	7	17	229	-15.535	-	-	121
50	-1.549	1	3	8	-240	-	-	122
84	3.249	2	1.778	21	-2.184	-	-	123
137	16.732	14	33.935	35	-2.174	-	-	124
152	23.234	4	7.258	33	-3.577	-	-	125
81	-1.512	5	6.784	17	-5.120	3	18	126
10	276	-	-	2	-17	-	-	127
1.471	61.660	63	77.533	337	-51.568	3	762	128
2.079	122.314	94	42.145	536	-38.204	4	-1.137	129
129	31.324	10	-33.883	28	-29.789	3	-5.583	130
116	-252.670	10	11.669	27	-3.126	-	-	131
67	-23.442	-	-	15	-592	-	-	132
411	24.004	13	5.527	111	-5.423	-	-	133
3.756	243.571	75	60.885	844	-36.150	5	-6.487	134
2.588	133.360	34	9.219	590	-15.991	1	-4	135
1.818	125.853	38	6.493	412	-16.321	1	-27	136
1.259	131.989	36	102.682	249	-25.098	4	-77.294	137
1.343	54.444	11	1.216	309	-7.871	-	-	138
429	44.199	15	13.264	87	-5.319	1	-8	139
126	9.064	3	54.728	32	-40.773	-	-	140
2.036	5.300	13	10.386	445	-21.591	-	-	141
402	36.519	21	22.811	94	-5.600	-	-	142
1.493	285.805	63	72.776	343	-52.737	11	-28.991	143
3.277	627.821	119	-75.732	753	-68.839	22	-29.046	144
635	157.382	28	-5.327	154	-17.927	5	-4.673	145
2.897	442.786	101	230.075	685	-81.228	17	3.298	146
2.672	588.862	109	61.321	596	-114.836	14	10.251	147
823	31.273	17	-26.610	215	-9.327	1	390	148
754	5.101	9	211.290	166	-3.491	3	172.102	149
456	13.443	7	3.501	115	-2.746	1	-5.538	150
307	15.177	10	6.777	78	-1.980	2	1.314	151
745	18.701	10	44.109	193	-6.141	-	-	152
2.239	117.816	38	11.460	552	-29.078	5	17.851	153
794	21.205	17	-20.978	187	-5.758	3	-318	154
2.910	246.225	57	8.161	655	-41.563	6	-12.765	155
42	-75	-	-	11	-174	-	-	156
635	27.076	11	28.347	132	-22.374	2	-784	157
10	-6.465	1	-4.430	4	-29	-	-	158
14	-1.705	1	-27.270	-	-	-	-	159
869	108.600	31	33.209	237	-32.608	1	505	160
1.986	138.462	44	8.333	636	-39.682	4	-1.097	161
6	132.941	-	-	-	-	-	-	162

Q: Statistik Austria.

Zeile	ÖNACE-Gruppen (ÖNACE 2008)		Zu versteuerndes Einkommen		Anrechenbare Mindest-Köst		Körperschaft-steuer	
			Fälle	1.000 EUR	Fälle	1.000 EUR	Fälle	1.000 EUR
109	H. v. Fahrzeugen a.n.g.	[309]	7	14.811	2	-	12	3.715
110	H. v. Möbeln	[310]	464	75.823	105	-237	708	19.384
111	H. v. Münzen, Schmuck u.ä. Erzeugnissen	[321]	19	1.423	4	-2	47	398
112	H. v. Musikinstrumenten	[322]	14	7.710	3	-3	21	1.937
113	H. v. Sportgeräten	[323]	30	5.564	7	-12	52	1.424
114	H. v. Spielwaren	[324]	13	61.115	2	-4	20	15.291
115	H. v. medizinischen Apparaten	[325]	230	45.932	42	-99	327	11.671
116	H. v. Erzeugnissen a.n.g.	[329]	39	12.397	9	-20	50	3.119
117	Reparatur von Maschinen	[331]	302	92.066	52	-82	425	23.205
118	Installation von Maschinen a.n.g.	[332]	162	62.546	25	-37	235	15.776
119	Elektrizitätsversorgung	[351]	528	710.174	120	-259	862	178.053
120	Gasversorgung	[352]	17	73.163	4	-12	31	18.313
121	Wärme- und Kälteversorgung	[353]	472	18.338	45	-91	618	4.844
122	Wasserversorgung	[360]	28	1.192	4	-10	43	325
123	Abwasserentsorgung	[370]	64	8.827	10	-44	79	2.232
124	Sammlung von Abfällen	[381]	113	56.426	29	-62	157	14.207
125	Abfallbehandlung und -beseitigung	[382]	105	33.573	20	-44	158	8.473
126	Rückgewinnung	[383]	57	14.512	9	-25	89	3.682
127	Beseitigung von Umweltverschmutzungen	[390]	5	460	1	-4	10	120
128	Erschließung von Grundstücken; Bauträger	[411]	643	167.803	218	-839	1.588	43.227
129	Bau von Gebäuden	[412]	1.429	223.283	337	-891	2.411	57.362
130	Bau von Straßen und Bahnverkehrsstrecken	[421]	102	91.654	14	-25	136	23.438
131	Leitungstiefbau und Kläranlagenbau	[422]	92	34.629	18	-45	129	8.720
132	Sonstiger Tiefbau	[429]	36	3.397	7	-15	66	890
133	Abbruch-/vorbereitende Baustellenarbeiten	[431]	291	30.711	71	-133	443	7.930
134	Bauinstallation	[432]	2.854	357.998	502	-877	3.965	91.422
135	Sonstiger Ausbau	[433]	1.835	176.535	364	-674	2.811	45.658
136	Sonstige spezialisierte Bautätigkeiten	[439]	1.351	154.992	275	-522	1.960	39.731
137	Handel mit Kraftwagen	[451]	904	270.288	163	-329	1.352	68.318
138	Reparatur von Kraftwagen	[452]	869	70.079	172	-344	1.381	18.362
139	Handel - Kraftwagenteile und -zubehör	[453]	277	75.158	44	-84	458	19.085
140	Handel und Reparatur - Krafträder	[454]	98	24.624	20	-32	131	6.219
141	Handelsvermittlung	[461]	1.203	162.992	240	-476	2.109	42.029
142	GH - Landwirtschaftliche Grundstoffe, Tiere	[462]	293	68.094	54	-132	402	17.209
143	GH - Nahrungsmittel, Getränke	[463]	1.029	375.170	169	-400	1.593	94.714
144	GH - Gebrauchs- und Verbrauchsgüter	[464]	2.207	842.590	435	-1.055	3.465	212.720
145	GH - Datenverarbeitungsgeräte	[465]	467	176.494	73	-190	689	44.525
146	GH - Sonstige Maschinen	[466]	2.072	720.471	369	-879	3.068	181.798
147	Sonstiger Großhandel	[467]	1.944	789.118	332	-804	2.844	198.863
148	GH ohne ausgeprägten Schwerpunkt	[469]	475	52.978	118	-262	903	13.871
149	EH mit Waren verschiedener Art	[471]	416	322.419	73	-192	728	81.090
150	EH - Nahrungsmittel, Getränke	[472]	269	24.987	64	-164	454	6.526
151	EH - Motorenkraftstoffe (Tankstellen)	[473]	212	26.673	40	-109	327	6.887
152	EH - Datenverarbeitung/Unterhaltungselektronik	[474]	477	79.721	105	-208	783	20.424
153	EH - sonstige Haushaltsgeräte/Textilien	[475]	1.451	167.353	304	-606	2.357	43.291
154	EH - Verlagsprodukte/Sportartikel	[476]	461	37.653	107	-183	812	9.993
155	EH - Sonstige Güter	[477]	1.717	354.666	325	-753	3.023	90.693
156	EH - an Verkaufsständen/Märkten	[478]	21	487	7	-7	42	159
157	EH - Versand-/Internethandel	[479]	324	54.296	59	-143	666	14.014
158	Eisenbahnfernverkehr (Personen)	[491]	4	10	-	-	8	17
159	Eisenbahnverkehr (Güter)	[492]	6	2.193	-	-	12	603
160	Sonstiger Landverkehr (Personen)	[493]	597	159.088	137	-379	906	40.384
161	Güterbeförderung im Straßenverkehr	[494]	1.464	151.103	396	-954	2.113	38.863
162	Transport in Rohrfernleitungen	[495]	4	135.974	-	-	6	33.996

Anrechenbare inländische Kapitalertragsteuer		Ausländische Steuer		Abgabenschuld		Gutschrift		Zeile
Fälle	1.000 EUR	Fälle	1.000 EUR	Fälle	1.000 EUR	Fälle	1.000 EUR	
6	-	-	-	12	3.714	-	-	109
339	-94	2	-	704	19.063	5	-10	110
26	-2	-	-	46	393	1	-	111
13	-	-	-	21	1.934	-	-	112
28	-4	1	-8	52	1.401	-	-	113
14	-	1	-6	20	15.281	-	-	114
174	-44	2	-17	325	11.516	2	-5	115
23	-2	2	-16	50	3.081	-	-	116
245	-49	1	-3	425	23.074	2	-	117
128	-21	6	-153	234	15.561	4	-4	118
455	-27.128	11	-61	853	166.276	17	-15.670	119
11	-4.160	-	-	31	14.145	2	-	120
373	-42	-	-	612	4.737	74	-26	121
23	-36	-	-	42	313	2	-35	122
42	-5	-	-	78	2.187	4	-1	123
77	-560	2	-	157	13.590	-	-	124
73	-9	-	-	158	8.420	1	-	125
38	-16	1	-	89	3.641	1	-	126
7	-	-	-	10	117	-	-	127
834	-516	2	-57	1.580	41.891	16	-53	128
1.211	-283	3	-1	2.393	56.590	15	-8	129
79	-91	5	-22	136	23.331	2	-	130
72	-49	1	-13	128	8.647	3	-11	131
40	-3	1	-16	66	857	1	-	132
220	-35	-	-	443	7.763	-	-	133
2.113	-346	13	-5	3.958	90.204	11	-13	134
1.416	-198	3	-41	2.803	44.906	10	-5	135
1.059	-117	8	-77	1.956	39.440	2	-	136
571	-255	7	-42	1.347	67.717	4	-1	137
674	-86	1	-1	1.380	17.914	1	-	138
183	-22	2	-2	457	18.982	1	-1	139
57	-5	1	-262	131	5.920	-	-	140
945	-279	7	-122	2.097	41.153	19	-6	141
240	-3.357	11	-23	396	14.506	30	-809	142
733	-243	10	-372	1.577	93.043	23	-54	143
1.428	-924	32	-653	3.447	208.703	22	-339	144
264	-98	11	-206	687	43.121	3	-28	145
1.391	-529	23	-998	3.055	178.764	12	-51	146
1.305	-524	35	-5.880	2.824	191.286	24	-63	147
369	-173	4	-55	899	13.410	5	-59	148
321	-34	3	-714	726	80.166	19	-4	149
219	-30	1	-	449	6.339	8	-7	150
174	-114	-	-	326	6.694	2	-2	151
385	-30	2	-5	782	20.183	2	-	152
1.141	-243	11	-10	2.349	42.482	9	-17	153
405	-65	4	-5	808	9.733	3	-3	154
1.386	-239	7	-17	3.014	87.955	22	-9	155
12	-	-	-	42	151	-	-	156
289	-43	2	-	665	13.827	3	-	157
3	-	-	-	8	17	-	-	158
7	-5	-	-	12	599	2	-2	159
408	-308	2	-	898	39.734	9	-35	160
987	-145	12	-169	2.102	37.525	6	-14	161
1	-	-	-	6	33.996	-	-	162

Q: Statistik Austria.

Zeile	ÖNACE-Gruppen (ÖNACE 2008)		Einzelveranlagungen und Gruppenveranlagungen			Steuerlicher Gewinn / Summe der steuerl. Einkünfte positiv		Steuerlicher Verlust / Summe der steuerl. Einkünfte negativ	
			Gesamt	Einzel	Gruppen	Fälle	1.000 EUR	Fälle	1.000 EUR
163	See-/Küstenschifffahrt (Personen)	[501]	3	3	-	-	-	3	-570
164	See-/Küstenschifffahrt (Güter)	[502]	4	4	-	3	260	1	-370
165	Binnenschifffahrt (Personen)	[503]	34	34	-	17	766	14	-665
166	Binnenschifffahrt (Güter)	[504]	6	5	1	2	709	4	-3.298
167	Luftfahrt (Personen)	[511]	149	144	5	72	35.581	65	-132.647
168	Luftfahrt (Güter)	[512]	10	10	-	7	2.769	2	-21
169	Lagerei	[521]	74	71	3	58	117.959	15	-1.623
170	Sonstige Dienstleistungen - Verkehr	[522]	987	950	37	642	1.160.266	303	-122.221
171	Post/Universaldienstleistungsanbieter	[531]	2	G	G	G	G	G	G
172	Sonstige Post- und Kurierdienste	[532]	72	G	G	G	G	G	G
173	Hotels, Gasthöfe und Pensionen	[551]	2.728	2.656	72	1.642	267.335	1.010	-206.306
174	Ferienunterkünfte	[552]	347	342	5	170	10.983	172	-8.369
175	Campingplätze	[553]	68	68	-	45	3.257	22	-3.075
176	Sonstige Beherbergungsstätten	[559]	50	49	1	23	2.441	23	-1.733
177	Restaurants, Gaststätten, u.ä.	[561]	4.243	4.194	49	2.155	211.811	1.774	-104.273
178	Catering	[562]	252	249	3	141	25.564	101	-7.538
179	Ausschank von Getränken	[563]	690	685	5	322	18.325	306	-14.487
180	Verlagswesen (ohne Software)	[581]	610	574	36	377	85.427	205	-80.652
181	Verlegen von Software	[582]	146	142	4	96	76.650	48	-13.051
182	Filmherstellung/-verleih, Kinos	[591]	539	529	10	320	45.322	201	-12.713
183	Tonstudios und Musikverlage	[592]	143	139	4	98	8.145	44	-897
184	Hörfunkveranstalter	[601]	41	37	4	16	4.733	25	-4.759
185	Fernsehveranstalter	[602]	46	44	2	26	12.517	16	-1.066
186	Leitungsgebundene Telekommunikation	[611]	84	74	10	58	83.202	23	-4.159
187	Drahtlose Telekommunikation	[612]	22	19	3	13	4.260	8	-421.826
188	Satellitentelekommunikation	[613]	6	6	-	2	27	3	-2.343
189	Sonstige Telekommunikation	[619]	133	130	3	70	14.850	57	-8.168
190	IT-Dienstleistungen	[620]	4.145	4.081	64	2.704	485.857	1.311	-131.278
191	Datenverarbeitung und Hosting	[631]	1.157	1.133	24	684	167.734	430	-75.498
192	Sonstige Informationsdienstleistungen	[639]	72	71	1	46	10.115	23	-667
193	Zentralbanken und Kreditinstitute	[641]	659	587	72	593	2.148.431	66	-1.636.744
194	Beteiligungsgesellschaften	[642]	7.699	7.516	183	3.032	3.296.071	4.339	-3.476.672
195	Treuhand- und sonstige Fonds	[643]	2.889	2.888	1	1.496	426.273	370	-33.860
196	Sonstige Finanzierungsinstitutionen	[649]	272	257	15	137	228.031	126	-933.259
197	Versicherungen	[651]	92	72	20	69	478.263	23	-100.588
198	Rückversicherungen	[652]	6	5	1	5	175.004	1	-43
199	Pensionskassen und Pensionsfonds	[653]	8	6	2	8	11.039	-	-
200	Sonstige Finanzdienstleistungen	[661]	652	633	19	397	83.036	211	-15.552
201	Sonstige Versicherungsdienstleistungen	[662]	1.243	1.208	35	972	146.547	233	-18.188
202	Fondsmanagement	[663]	44	38	6	32	92.254	9	-623
203	Kauf und Verkauf von Realitäten	[681]	2.741	2.680	61	1.057	236.288	1.561	-127.647
204	Vermietung von Realitäten	[682]	7.442	7.148	294	4.645	1.795.531	2.624	-533.270
205	Vermittlung/Verwaltung von Realitäten	[683]	4.840	4.719	121	2.754	349.308	1.924	-194.065
206	Rechtsberatung	[691]	328	325	3	297	192.238	25	-890
207	Wirtschaftsprüfung und Steuerberatung	[692]	2.328	2.243	85	2.007	308.267	285	-6.031
208	Führung von Unternehmen	[701]	1.637	1.529	108	916	659.828	651	-842.455
209	Unternehmensberatung	[702]	5.757	5.660	97	3.587	403.490	2.001	-411.585
210	Architektur- und Ingenieurbüros	[711]	4.987	4.913	74	3.412	478.056	1.381	-152.660
211	Techn./physikal./chem. Untersuchung	[712]	316	304	12	230	49.915	76	-7.597
212	F&E - Naturwissenschaften und Medizin	[721]	514	506	8	208	64.269	289	-194.061
213	F&E - Rechts- und Sozialwissenschaften	[722]	75	74	1	36	4.107	34	-564
214	Werbung	[731]	2.671	2.618	53	1.670	228.940	898	-54.338
215	Markt- und Meinungsforschung	[732]	114	111	3	69	9.659	42	-3.378
216	Ateliers für Design	[741]	181	181	-	121	13.646	57	-1.678

Steuerlicher Gewinn bzw. Verlust / Summe Einkünfte - Einzelveranlagungen -		Steuerpflichtiger Gewinn bzw. Verlust / Summe Einkünfte - Gruppenveranlagungen -		Verlustabzug (ohne Vor- und Außergruppenverluste)		Verluste ausländischer Gruppenm.glieder		Zeile
Fälle	1.000 EUR	Fälle	1.000 EUR	Fälle	1.000 EUR	Fälle	1.000 EUR	
3	-570	-	-	-	-	-	-	163
4	-111	-	-	1	-12	-	-	164
31	101	-	-	4	-68	-	-	165
5	-3.268	1	680	2	-521	-	-	166
132	-16.022	5	-81.044	43	-23.319	-	-	167
9	2.749	-	-	1	-27	-	-	168
70	110.700	3	5.635	18	-3.885	-	-	169
908	135.580	37	902.465	214	-26.938	7	3.102	170
G	G	G	G	G	G	G	G	171
G	G	G	G	G	G	G	G	172
2.580	69.365	72	-8.336	574	-42.299	4	-905	173
337	3.455	5	-841	87	-2.469	1	130	174
67	182	-	-	7	-163	-	-	175
45	401	1	307	8	-346	-	-	176
3.880	59.768	49	47.771	1.074	-31.433	3	-415	177
239	8.965	3	9.061	54	-3.004	1	-84	178
623	4.699	5	-861	157	-3.746	-	-	179
546	11.489	36	-6.714	167	-5.286	5	1.810	180
140	69.848	4	-6.249	42	-7.026	1	-1.056	181
511	32.044	10	566	126	-4.313	1	-4.563	182
138	6.706	4	542	36	-818	1	-16	183
37	2.725	4	-2.750	8	-4.103	-	-	184
40	10.925	2	527	15	-1.212	-	-	185
71	1.309	10	77.734	20	-2.301	1	-124	186
18	4.142	3	-421.709	2	-2.780	-	-	187
5	-2.316	-	-	-	-	-	-	188
124	5.930	3	752	35	-1.673	-	-	189
3.951	295.723	64	58.856	888	-71.515	9	-5.844	190
1.090	106.800	24	-14.564	278	-13.222	3	-2.673	191
68	9.796	1	-348	19	-553	-	-	192
587	1.007.265	72	-495.578	152	-319.691	5	3.561	193
7.191	-1.902	180	-178.699	1.192	-148.358	18	-300	194
1.865	392.469	1	-56	82	-14.036	-	-	195
248	-751.965	15	46.737	48	-36.403	-	-	196
72	42.801	20	334.874	17	-19.029	5	-38.045	197
5	9.810	1	165.150	2	-1.343	-	-	198
6	2.219	2	8.820	3	-209	-	-	199
589	64.998	19	2.486	178	-8.313	1	-434	200
1.170	99.651	35	28.708	222	-5.210	3	-133	201
35	52.709	6	38.923	10	-4.125	-	-	202
2.557	79.838	61	28.803	538	-73.903	3	73	203
6.975	609.604	294	652.658	1.826	-399.091	24	37.743	204
4.558	136.453	120	18.790	1.126	-53.292	8	2.373	205
319	186.687	3	4.662	23	-932	-	-	206
2.207	212.754	85	89.482	329	-19.325	2	-1.026	207
1.462	-227.766	105	45.139	353	-80.374	16	-13.409	208
5.491	294.173	97	-302.268	1.224	-48.131	12	-3.266	209
4.720	350.266	73	-24.870	924	-32.541	8	285	210
294	31.423	12	10.895	69	-2.040	2	-194	211
489	-133.261	8	3.469	92	-15.689	1	-275	212
69	3.505	1	38	14	-166	-	-	213
2.516	138.649	52	35.954	647	-18.228	-	-	214
108	6.775	3	-493	25	-1.299	-	-	215
178	11.968	-	-	42	-978	-	-	216

Q: Statistik Austria.

Statistik der Körperschaftsteuer 2014
1.9.D Veranlagungsebene: Gesamt (ÖNACE-Gruppen)

Zeile	ÖNACE-Gruppen (ÖNACE 2008)		Zu versteuerndes Einkommen		Anrechenbare Mindest-Köst		Körperschaft-steuer	
			Fälle	1.000 EUR	Fälle	1.000 EUR	Fälle	1.000 EUR
163	See-/Küstenschifffahrt (Personen)	[501]	-	-	-	-	3	2
164	See-/Küstenschifffahrt (Güter)	[502]	3	248	1	-	3	62
165	Binnenschifffahrt (Personen)	[503]	17	698	8	-16	34	199
166	Binnenschifffahrt (Güter)	[504]	2	188	2	-19	6	53
167	Luftfahrt (Personen)	[511]	69	12.262	19	-46	146	3.212
168	Luftfahrt (Güter)	[512]	7	2.743	-	-	10	689
169	Lagerei	[521]	58	114.073	11	-48	71	28.536
170	Sonstige Dienstleistungen - Verkehr	[522]	634	1.133.320	107	-242	944	283.842
171	Post/Universaldienstleistungsanbieter	[531]	G	G	G	G	G	G
172	Sonstige Post- und Kurierdienste	[532]	G	G	G	G	G	G
173	Hotels, Gasthöfe und Pensionen	[551]	1.632	225.014	363	-941	2.663	58.005
174	Ferienunterkünfte	[552]	153	8.377	23	-31	252	2.259
175	Campingplätze	[553]	45	3.094	4	-4	61	805
176	Sonstige Beherbergungsstätten	[559]	21	2.067	2	-13	32	531
177	Restaurants, Gaststätten, u.ä.	[561]	2.119	180.189	545	-1.145	4.095	48.138
178	Catering	[562]	127	22.455	22	-58	210	5.742
179	Ausschank von Getränken	[563]	313	14.525	58	-104	661	4.160
180	Verlagswesen (ohne Software)	[581]	373	80.139	76	-131	588	20.611
181	Verlegen von Software	[582]	96	69.624	21	-58	145	17.494
182	Filmherstellung/-verleih, Kinos	[591]	320	41.009	75	-135	522	10.579
183	Tonstudios und Musikverlage	[592]	98	7.328	21	-37	141	1.918
184	Hörfunkveranstalter	[601]	15	630	1	-1	39	220
185	Fernsehveranstalter	[602]	26	11.305	6	-14	45	2.857
186	Leitungsgebundene Telekommunikation	[611]	58	80.901	10	-20	83	20.279
187	Drahtlose Telekommunikation	[612]	13	1.479	-	-	22	447
188	Satellitentelekommunikation	[613]	2	27	-	-	4	10
189	Sonstige Telekommunikation	[619]	70	13.178	18	-23	128	3.387
190	IT-Dienstleistungen	[620]	2.696	414.332	508	-1.173	4.037	105.658
191	Datenverarbeitung und Hosting	[631]	682	154.512	141	-375	1.132	39.396
192	Sonstige Informationsdienstleistungen	[639]	45	9.562	9	-14	68	2.431
193	Zentralbanken und Kreditinstitute	[641]	593	1.828.740	10	-411	627	458.755
194	Beteiligungsgesellschaften	[642]	3.019	3.147.687	633	-1.693	7.265	794.697
195	Treuhand- und sonstige Fonds	[643]	1.412	408.333	1	-4	2.458	129.083
196	Sonstige Finanzierungsinstitutionen	[649]	137	191.628	21	-158	254	48.140
197	Versicherungen	[651]	69	459.234	3	-20	73	114.940
198	Rückversicherungen	[652]	5	173.661	1	-5	5	43.415
199	Pensionskassen und Pensionsfonds	[653]	8	10.830	1	-1	8	2.709
200	Sonstige Finanzdienstleistungen	[661]	394	74.722	94	-218	625	19.112
201	Sonstige Versicherungsdienstleistungen	[662]	972	141.337	142	-271	1.224	35.779
202	Fondsmanagement	[663]	32	88.130	9	-50	42	22.050
203	Kauf und Verkauf von Realitäten	[681]	1.052	162.384	314	-1.001	2.626	42.771
204	Vermietung von Realitäten	[682]	4.629	1.396.425	1.003	-2.666	7.018	353.388
205	Vermittlung/Verwaltung von Realitäten	[683]	2.745	296.011	644	-1.677	4.764	77.143
206	Rechtsberatung	[691]	297	191.306	16	-21	324	47.864
207	Wirtschaftsprüfung und Steuerberatung	[692]	2.006	288.942	320	-895	2.309	72.872
208	Führung von Unternehmen	[701]	915	579.450	222	-722	1.618	146.560
209	Unternehmensberatung	[702]	3.575	355.342	682	-1.489	5.631	92.287
210	Architektur- und Ingenieurbüros	[711]	3.409	445.514	580	-1.041	4.906	113.772
211	Techn./physikal./chem. Untersuchung	[712]	230	47.875	49	-82	311	12.107
212	F&E - Naturwissenschaften und Medizin	[721]	203	48.576	51	-124	469	12.548
213	F&E - Rechts- und Sozialwissenschaften	[722]	33	3.939	8	-11	50	1.008
214	Werbung	[731]	1.654	210.692	275	-612	2.437	54.004
215	Markt- und Meinungsforschung	[732]	68	8.356	16	-31	105	2.152
216	Ateliers für Design	[741]	120	12.668	24	-28	176	3.254

Anrechenbare inländische Kapitalertragsteuer		Ausländische Steuer		Abgabenschuld		Gutschrift		Zeile
Fälle	1.000 EUR	Fälle	1.000 EUR	Fälle	1.000 EUR	Fälle	1.000 EUR	
-	-	-	-	3	2	-	-	163
3	-	-	-	3	62	-	-	164
13	-	-	-	34	183	-	-	165
3	-	-	-	6	34	-	-	166
56	-7	1	-1	146	3.158	-	-	167
3	-10	-	-	10	679	-	-	168
32	-7	3	-1	71	28.481	2	-	169
419	-117	13	-444	937	283.097	10	-1	170
G	G	G	G	G	G	G	G	171
G	G	G	G	G	G	G	G	172
1.377	-544	8	-5	2.644	56.147	34	-443	173
155	-6	1	-	250	2.222	15	-1	174
40	-5	1	-1	59	792	5	-	175
24	-37	-	-	32	514	6	-32	176
1.647	-337	6	-3	4.078	46.515	22	-136	177
96	-3	1	-	210	5.681	3	-	178
269	-13	1	-	658	4.014	3	-	179
289	-1.057	3	-1	583	20.372	8	-950	180
59	-20	6	-35	144	17.380	2	-	181
272	-66	6	-21	518	10.359	7	-2	182
69	-68	7	-16	138	1.854	2	-58	183
18	-4	-	-	37	216	2	-1	184
16	-5	1	-23	45	2.814	-	-	185
34	-4	1	-	83	20.255	-	-	186
9	-	1	-	22	446	-	-	187
3	-1	-	-	4	9	1	-	188
50	-6	1	-	124	3.354	1	-	189
2.130	-307	51	-767	4.023	103.533	24	-60	190
591	-96	11	-70	1.123	38.869	8	-19	191
33	-25	-	-	66	2.406	2	-14	192
594	-78.440	233	-39.388	569	370.510	79	-24.487	193
3.091	-36.229	116	-35.886	7.042	285.763	268	-25.032	194
1.210	-7.894	156	-254	1.915	140.847	508	-26.673	195
87	-2.201	13	-20	242	46.561	11	-1.082	196
53	-24.647	17	-1.685	62	103.683	19	-15.094	197
3	-1.555	2	-2.669	4	39.677	1	-492	198
2	-139	3	-4	8	2.565	-	-	199
269	-68	5	-167	622	18.683	5	-25	200
676	-310	10	-7	1.220	35.187	5	-3	201
16	-10	2	-2	42	22.058	-	-	202
1.349	-1.454	8	-69	2.599	40.665	18	-805	203
3.495	-1.956	60	-1.375	6.939	339.821	127	-488	204
2.468	-1.532	15	-263	4.726	74.091	42	-493	205
238	-68	3	-1	324	47.778	-	-	206
1.224	-295	18	-9	2.301	71.654	11	-16	207
663	-3.353	49	-1.042	1.570	143.138	46	-1.804	208
2.988	-1.273	42	-299	5.584	89.606	60	-557	209
2.789	-733	26	-311	4.886	111.985	29	-153	210
155	-32	6	-100	310	8.897	3	-154	211
255	-82	6	-132	459	12.242	21	-32	212
31	-9	1	-4	50	986	3	-2	213
1.257	-124	10	-17	2.424	53.248	67	-15	214
44	-10	1	-5	104	2.106	2	-	215
88	-4	4	-171	175	3.052	-	-	216

Q: Statistik Austria.

Statistik der Körperschaftsteuer 2014
1.9.E Veranlagungsebene: Gesamt (ÖNACE-Gruppen)

Zeile	ÖNACE-Gruppen (ÖNACE 2008)		Einzelveranlagungen und Gruppenveranlagungen			Steuerlicher Gewinn / Summe der steuerl. Einkünfte positiv		Steuerlicher Verlust / Summe der steuerl. Einkünfte negativ	
			Gesamt	Einzel	Gruppen	Fälle	1.000 EUR	Fälle	1.000 EUR
217	Fotografie und Fotolabors	[742]	140	137	3	92	23.268	47	-1.297
218	Übersetzen und Dolmetschen	[743]	54	53	1	33	3.614	21	-698
219	Sonstige freiberufliche Tätigkeiten	[749]	814	807	7	432	66.932	330	-24.126
220	Veterinärwesen	[750]	40	40	-	32	3.247	8	-235
221	Vermietung von Kraftwagen	[771]	264	254	10	142	63.655	101	-17.449
222	Vermietung von Gebrauchsgütern	[772]	253	247	6	148	26.846	88	-8.963
223	Vermietung von Maschinen/Geräten	[773]	624	600	24	388	188.309	212	-85.591
224	Leasing von immat. Vermögensgegenständen	[774]	122	117	5	47	51.621	68	-10.567
225	Vermittlung von Arbeitskräften	[781]	187	185	2	100	11.184	69	-2.401
226	Arbeitskräfteüberlassung, befristet	[782]	559	543	16	342	51.703	156	-24.473
227	Arbeitskräfteüberlassung, sonstige	[783]	188	183	5	115	18.125	56	-4.704
228	Reisebüros und Reiseveranstalter	[791]	746	722	24	451	66.796	256	-92.396
229	Sonstige Reservierungsdienstleistungen	[799]	253	252	1	77	10.631	171	-88.417
230	Private Wach- und Sicherheitsdienste	[801]	111	108	3	71	11.496	29	-1.554
231	Sicherheitsdienste mit Alarmsystemen	[802]	8	8	-	6	162	2	-132
232	Detekteien	[803]	33	33	-	18	792	11	-502
233	Hausmeisterdienste	[811]	226	222	4	154	26.788	58	-3.829
234	Reinigung von Gebäuden und Straßen	[812]	722	694	28	517	110.724	151	-7.345
235	Garten- und Landschaftsbau	[813]	239	234	5	172	20.232	59	-2.066
236	Sekretariatsdienste und Copy-Shops	[821]	137	135	2	82	4.424	47	-2.343
237	Call Centers	[822]	105	100	5	64	6.758	35	-6.752
238	Messe- und Kongressveranstalter	[823]	242	238	4	131	31.257	104	-16.916
239	Wirtschaftliche Dienstleistungen a.n.g.	[829]	486	478	8	299	87.962	161	-11.637
240	Öffentliche Verwaltung	[841]	943	942	1	493	31.662	407	-3.621.808
241	Auswärtige Angelegenheiten/Justiz	[842]	26	26	-	17	3.691	8	-517
242	Sozialversicherung	[843]	4	4	-	3	2.444	-	-
243	Kindergärten und Vorschulen	[851]	35	35	-	11	533	20	-1.099
244	Volksschulen	[852]	4	4	-	1	0	3	-66
245	Weiterführende Schulen	[853]	31	31	-	17	2.097	12	-5.602
246	Tertiärer/post-sekundärer Unterricht	[854]	31	31	-	23	12.649	8	-2.630
247	Sonstiger Unterricht	[855]	752	745	7	448	35.561	275	-17.869
248	Dienstleistungen für den Unterricht	[856]	119	115	4	73	9.075	41	-1.177
249	Krankenhäuser	[861]	74	62	12	41	53.042	27	-8.713
250	Arzt- und Zahnarztpraxen	[862]	366	348	18	274	87.797	89	-11.184
251	Gesundheitswesen a.n.g.	[869]	296	288	8	186	36.282	103	-4.976
252	Pflegeheime	[871]	82	78	4	54	10.320	24	-8.104
253	Psychosoziale Betreuung, stationär	[872]	6	6	-	6	576	-	-
254	Altenheime	[873]	99	96	3	65	10.120	29	-4.423
255	Sonstige Heime (ohne Ferienheime)	[879]	26	26	-	16	1.771	8	-791
256	Betreuung älterer Menschen	[881]	23	23	-	14	315	6	-122
257	Sonstiges Sozialwesen	[889]	319	318	1	180	12.278	121	-4.785
258	Künstlerische Tätigkeiten	[900]	332	329	3	171	21.867	147	-48.489
259	Bibliotheken und Museen	[910]	130	126	4	62	40.376	60	-5.527
260	Spiel-, Wett- und Lotteriewesen	[920]	217	207	10	115	107.878	80	-69.012
261	Dienstleistungen des Sports	[931]	1.386	1.367	19	752	42.270	585	-59.477
262	Sonstige Unterhaltung und Erholung	[932]	613	603	10	326	30.212	262	-27.151
263	Wirtschafts- und Arbeitsgeberverbände	[941]	441	441	-	208	5.785	221	-12.207
264	Arbeitnehmervereinigungen	[942]	11	11	-	5	11	6	-2.587
265	Vereine und Interessenvertretungen	[949]	1.484	1.484	-	766	14.969	673	-22.449
266	Reparatur von Datenverarbeitungsgeräten	[951]	43	43	-	30	3.272	12	-717
267	Reparatur von Gebrauchsgütern	[952]	119	119	-	76	3.417	32	-2.091
268	Sonstige Dienstleistungen a.n.g.	[960]	920	904	16	527	58.723	355	-25.551
269	**Insgesamt**		**138.923**	**135.043**	**3.880**	**83.843**	**32.042.183**	**48.159**	**-19.473.048**

Steuerlicher Gewinn bzw. Verlust / Summe Einkünfte - Einzelveranlagungen -		Steuerpflichtiger Gewinn bzw. Verlust / Summe Einkünfte - Gruppenveranlagungen -		Verlustabzug (ohne Vor- und Außergruppenverluste)		Verluste ausländischer Gruppenm.glieder		Zeile
Fälle	1.000 EUR	Fälle	1.000 EUR	Fälle	1.000 EUR	Fälle	1.000 EUR	
136	11.243	3	10.728	43	-5.354	-	-	217
53	2.856	1	60	7	-96	-	-	218
755	9.293	7	33.514	182	-17.139	1	3.425	219
40	3.011	-	-	7	-129	-	-	220
233	39.398	10	6.808	60	-12.727	1	-1.018	221
230	5.638	6	12.246	57	-2.694	1	2.704	222
576	-13.998	24	116.716	169	-48.808	5	944	223
111	41.093	4	-39	21	-591	2	-273	224
167	8.337	2	445	26	-434	1	77	225
482	38.730	16	-11.500	102	-2.730	2	-641	226
166	13.657	5	-236	25	-1.299	1	25	227
683	14.559	24	-40.159	188	-14.952	4	57	228
247	-83.719	1	5.933	49	-729	1	-7	229
97	9.178	3	764	26	-1.528	-	-	230
8	30	-	-	1	-57	-	-	231
29	291	-	-	7	-66	-	-	232
208	19.457	4	3.502	42	-759	1	-108	233
640	72.227	28	31.152	151	-9.511	2	-1.353	234
226	16.133	5	2.033	64	-2.054	1	61	235
127	1.993	2	88	30	-476	-	-	236
94	-969	5	975	24	-1.207	1	-825	237
231	1.450	4	12.891	51	-2.945	-	-	238
452	60.882	8	15.443	115	-7.899	-	-	239
899	-78.040	1	-3.512.106	123	-3.805	-	-	240
25	3.174	-	-	3	-9	-	-	241
3	2.444	-	-	1	-1.391	-	-	242
31	-566	-	-	3	-10	-	-	243
4	-66	-	-	-	-	-	-	244
29	-3.505	-	-	8	-118	-	-	245
31	10.018	-	-	8	-683	-	-	246
716	12.528	7	5.164	172	-4.229	-	-	247
110	3.574	4	4.325	27	-355	-	-	248
56	11.835	12	32.494	10	-15.970	-	-	249
345	66.290	18	10.322	49	-2.035	1	-119	250
281	19.207	8	12.098	69	-3.897	-	-	251
74	6.915	4	-4.698	22	-2.389	1	-504	252
6	576	-	-	-	-	-	-	253
91	6.532	3	-835	31	-1.975	-	-	254
24	979	-	-	3	-113	-	-	255
20	193	-	-	6	-58	-	-	256
300	8.477	1	-984	83	-1.577	-	-	257
315	2.538	3	-29.160	77	-1.627	-	-	258
118	35.014	4	-165	26	-14.420	-	-	259
185	21.384	10	17.483	49	-2.389	3	-21.758	260
1.318	-22.151	19	4.945	264	-6.905	2	-538	261
578	7.889	10	-4.828	149	-5.716	-	-	262
429	-6.423	-	-	121	-1.343	-	-	263
11	-2.576	-	-	2	-2	-	-	264
1.439	-7.479	-	-	352	-2.958	-	-	265
42	2.555	-	-	12	-164	-	-	266
108	1.326	-	-	31	-401	-	-	267
866	26.576	16	6.596	222	-9.661	1	-246	268
128.137	**10.199.342**	**3.865**	**2.369.794**	**29.389**	**-3.447.711**	**444**	**-160.118**	**269**

Q: Statistik Austria.

Statistik der Körperschaftsteuer 2014
1.9.E Veranlagungsebene: Gesamt (ÖNACE-Gruppen)

Zeile	ÖNACE-Gruppen (ÖNACE 2008)		Zu versteuerndes Einkommen		Anrechenbare Mindest-Köst		Körperschaft-steuer	
			Fälle	1.000 EUR	Fälle	1.000 EUR	Fälle	1.000 EUR
217	Fotografie und Fotolabors	[742]	91	17.914	17	-42	137	4.564
218	Übersetzen und Dolmetschen	[743]	33	3.518	4	-11	53	910
219	Sonstige freiberufliche Tätigkeiten	[749]	428	49.791	87	-185	738	12.921
220	Veterinärwesen	[750]	32	3.118	8	-5	39	790
221	Vermietung von Kraftwagen	[771]	142	50.928	32	-62	258	12.920
222	Vermietung von Gebrauchsgütern	[772]	145	24.141	25	-28	235	6.195
223	Vermietung von Maschinen/Geräten	[773]	386	139.501	83	-257	590	35.206
224	Leasing von immat. Vermögensgegenständen	[774]	47	51.030	10	-17	114	12.865
225	Vermittlung von Arbeitskräften	[781]	100	10.749	13	-12	182	2.809
226	Arbeitskräfteüberlassung, befristet	[782]	340	48.973	60	-102	551	12.598
227	Arbeitskräfteüberlassung, sonstige	[783]	114	16.826	15	-22	183	4.301
228	Reisebüros und Reiseveranstalter	[791]	450	51.844	93	-193	719	13.443
229	Sonstige Reservierungsdienstleistungen	[799]	75	9.901	11	-12	117	2.542
230	Private Wach- und Sicherheitsdienste	[801]	70	9.968	10	-16	106	2.557
231	Sicherheitsdienste mit Alarmsystemen	[802]	6	105	1	-3	8	27
232	Detekteien	[803]	18	727	2	-4	31	204
233	Hausmeisterdienste	[811]	154	26.029	24	-37	219	6.601
234	Reinigung von Gebäuden und Straßen	[812]	515	101.213	83	-298	706	25.614
235	Garten- und Landschaftsbau	[813]	172	18.178	38	-83	235	4.660
236	Sekretariatsdienste und Copy-Shops	[821]	82	3.948	21	-32	134	1.067
237	Call Centers	[822]	63	5.551	18	-39	103	1.465
238	Messe- und Kongressveranstalter	[823]	131	28.312	27	-74	230	7.213
239	Wirtschaftliche Dienstleistungen a.n.g.	[829]	293	80.060	47	-124	454	20.263
240	Öffentliche Verwaltung	[841]	486	27.845	2	-3	495	7.005
241	Auswärtige Angelegenheiten/Justiz	[842]	16	3.682	-	-	17	922
242	Sozialversicherung	[843]	3	1.053	1	-13	3	263
243	Kindergärten und Vorschulen	[851]	10	523	-	-	12	134
244	Volksschulen	[852]	1	0	-	-	1	0
245	Weiterführende Schulen	[853]	16	1.977	2	-5	23	508
246	Tertiärer/post-sekundärer Unterricht	[854]	23	11.966	1	-3	27	3.002
247	Sonstiger Unterricht	[855]	438	31.255	83	-170	679	8.218
248	Dienstleistungen für den Unterricht	[856]	67	8.705	11	-19	105	2.246
249	Krankenhäuser	[861]	41	37.072	5	-55	64	9.302
250	Arzt- und Zahnarztpraxen	[862]	274	85.762	39	-95	357	21.576
251	Gesundheitswesen a.n.g.	[869]	182	32.294	27	-82	262	8.208
252	Pflegeheime	[871]	53	7.931	10	-15	73	2.055
253	Psychosoziale Betreuung, stationär	[872]	5	575	-	-	4	144
254	Altenheime	[873]	64	8.129	18	-48	89	2.095
255	Sonstige Heime (ohne Ferienheime)	[879]	16	1.658	1	-1	23	424
256	Betreuung älterer Menschen	[881]	13	236	1	-1	16	65
257	Sonstiges Sozialwesen	[889]	154	10.613	14	-29	197	2.719
258	Künstlerische Tätigkeiten	[900]	144	20.041	20	-21	244	5.238
259	Bibliotheken und Museen	[910]	50	25.853	9	-19	93	6.528
260	Spiel-, Wett- und Lotteriewesen	[920]	115	105.490	21	-42	206	26.529
261	Dienstleistungen des Sports	[931]	554	33.868	96	-199	989	9.185
262	Sonstige Unterhaltung und Erholung	[932]	309	24.412	79	-173	563	6.494
263	Wirtschafts- und Arbeitsgeberverbände	[941]	193	4.317	2	-8	195	1.084
264	Arbeitnehmervereinigungen	[942]	5	9	-	-	5	2
265	Vereine und Interessenvertretungen	[949]	616	10.990	2	-2	618	2.753
266	Reparatur von Datenverarbeitungsgeräten	[951]	29	3.108	4	-1	42	803
267	Reparatur von Gebrauchsgütern	[952]	76	3.016	13	-25	117	832
268	Sonstige Dienstleistungen a.n.g.	[960]	522	49.034	103	-226	876	12.822
269	**Insgesamt**		**82.803**	**28.586.347**	**15.822**	**-38.064**	**131.646**	**7.256.069**

Anrechenbare inländische Kapitalertragsteuer		Ausländische Steuer		Abgabenschuld		Gutschrift		Zeile
Fälle	1.000 EUR	Fälle	1.000 EUR	Fälle	1.000 EUR	Fälle	1.000 EUR	
73	-21	2	-	137	4.519	-	-	217
32	-4	-	-	53	895	-	-	218
369	-52	4	-331	733	12.377	27	-25	219
33	-2	-	-	39	784	-	-	220
102	-49	2	-62	254	12.812	4	-34	221
100	-1.261	1	-	234	5.767	2	-870	222
269	-126	12	-936	584	33.895	22	-4	223
64	-11	1	-2	112	1.112	2	-2	224
88	-6	1	-9	182	2.783	2	-	225
252	-75	5	-6	547	12.421	2	-2	226
85	-7	-	-	183	4.270	-	-	227
340	-558	1	-175	717	12.536	7	-475	228
97	-30	1	-	110	2.515	39	-15	229
44	-3	-	-	105	2.610	-	-	230
4	-	-	-	8	24	-	-	231
13	-	-	-	31	200	-	-	232
103	-11	3	-1	218	6.609	-	-	233
332	-32	3	-7	703	25.147	2	-3	234
119	-13	1	-	235	4.556	1	-	235
54	-3	-	-	132	1.032	-	-	236
41	-89	-	-	102	1.411	1	-74	237
124	-14	1	-4	228	7.125	3	-3	238
199	-45	6	-2	450	17.466	5	-	239
90	-541	2	-1	412	5.022	89	-742	240
3	-	-	-	17	81	2	-	241
-	-	-	-	3	250	-	-	242
6	-	-	-	12	134	1	-	243
3	-	-	-	-	-	2	-	244
16	-13	-	-	23	490	3	-	245
15	-16	-	-	26	2.984	2	-1	246
352	-57	3	-3	671	8.001	13	-14	247
52	-6	-	-	105	2.220	2	-	248
32	-32	1	-17	63	9.129	2	-12	249
240	-59	-	-	353	21.225	2	-1	250
143	-30	-	-	260	8.092	10	-2	251
47	-5	-	-	73	2.036	2	-1	252
2	-	-	-	4	144	-	-	253
51	-20	-	-	87	2.029	2	-2	254
18	-2	-	-	23	382	-	-	255
5	-	-	-	16	64	1	-	256
121	-60	2	-	174	2.596	42	-107	257
136	-1.956	3	-256	235	4.887	15	-1.883	258
50	-22	1	-9	91	6.467	9	-1	259
90	-47	2	-149	203	26.304	4	-14	260
465	-40	6	-60	982	8.849	24	-5	261
286	-42	1	-15	559	6.263	2	-	262
159	-231	2	-5	175	1.002	92	-161	263
7	-3	-	-	4	2	4	-3	264
282	-279	1	-4	578	2.559	151	-211	265
20	-5	-	-	41	799	1	-2	266
53	-5	-	-	117	802	1	-	267
402	-37	3	-36	875	12.565	-	-	268
64.516	**-218.658**	**1.439**	**-114.478**	**129.853**	**6.494.984**	**2.627**	**-121.905**	**269**

Q: Statistik Austria.

Statistik der Körperschaftsteuer 2014
1.10 Veranlagungsebene: Gesamt (NUTS-Regionen)

Zeile	Regionale Gliederung (NUTS1, NUTS2, NUTS3)	Einzelveranlagungen und Gruppenveranlagungen			Steuerlicher Gewinn / Summe der steuerl. Einkünfte positiv		Steuerlicher Verlust / Summe der steuerl. Einkünfte negativ	
		Gesamt	Einzel	Gruppen	Fälle	1.000 EUR	Fälle	1.000 EUR
1	Mittelburgenland	444	439	5	270	39.827	160	-10.881
2	Nordburgenland	2.147	2.107	40	1.295	318.506	743	-55.663
3	Südburgenland	1.037	1.014	23	639	125.615	350	-38.603
4	**BURGENLAND**	**3.628**	**3.560**	**68**	**2.204**	**483.948**	**1.253**	**-105.146**
5	Mostviertel-Eisenwurzen	2.447	2.381	66	1.580	374.671	777	-100.619
6	Niederösterreich-Süd	2.765	2.697	68	1.681	442.263	944	-100.374
7	Sankt Pölten	1.825	1.781	44	1.114	353.903	627	-208.386
8	Waldviertel	2.298	2.225	73	1.463	329.191	757	-67.513
9	Weinviertel	939	929	10	587	72.287	305	-18.100
10	Wiener Umland-Nord	4.137	4.046	91	2.533	530.669	1.393	-118.516
11	Wiener Umland-Süd	6.235	6.069	166	3.725	1.476.512	2.167	-741.392
12	**NIEDERÖSTERREICH**	**20.646**	**20.128**	**518**	**12.683**	**3.579.496**	**6.970**	**-1.354.899**
13	Wien	42.154	40.952	1.202	22.902	11.002.649	16.488	-10.294.164
14	**WIEN**	**42.154**	**40.952**	**1.202**	**22.902**	**11.002.649**	**16.488**	**-10.294.164**
15	**OSTÖSTERREICH**	**66.428**	**64.640**	**1.788**	**37.789**	**15.066.093**	**24.711**	**-11.754.210**
16	Klagenfurt-Villach	5.036	4.905	131	2.827	803.874	1.886	-3.811.613
17	Oberkärnten	1.636	1.608	28	1.020	145.947	549	-35.981
18	Unterkärnten	1.803	1.739	64	1.114	272.701	607	-73.963
19	**KÄRNTEN**	**8.475**	**8.252**	**223**	**4.961**	**1.222.522**	**3.042**	**-3.921.557**
20	Graz	7.092	6.912	180	4.219	1.140.941	2.558	-645.590
21	Liezen	1.021	1.006	15	623	109.307	367	-109.603
22	Östliche Obersteiermark	1.650	1.609	41	1.055	208.786	524	-91.257
23	Oststeiermark	2.911	2.824	87	1.937	324.076	914	-132.369
24	West- und Südsteiermark	2.094	2.036	58	1.321	277.747	691	-82.283
25	Westliche Obersteiermark	1.175	1.145	30	727	127.803	404	-36.788
26	**STEIERMARK**	**15.943**	**15.532**	**411**	**9.882**	**2.188.660**	**5.458**	**-1.097.890**
27	**SÜDÖSTERREICH**	**24.418**	**23.784**	**634**	**14.843**	**3.411.182**	**8.500**	**-5.019.448**
28	Innviertel	3.225	3.108	117	2.235	800.203	882	-97.105
29	Linz-Wels	8.907	8.553	354	5.711	4.503.514	2.815	-453.677
30	Mühlviertel	1.985	1.934	51	1.350	404.438	578	-35.074
31	Steyr-Kirchdorf	1.852	1.793	59	1.191	660.684	580	-57.542
32	Traunviertel	3.166	3.029	137	2.046	524.190	980	-122.753
33	**OBERÖSTERREICH**	**19.135**	**18.417**	**718**	**12.533**	**6.893.029**	**5.835**	**-766.151**
34	Lungau	313	303	10	198	32.245	103	-9.594
35	Pinzgau-Pongau	3.138	3.085	53	2.060	363.673	990	-119.652
36	Salzburg und Umgebung	7.889	7.694	195	4.857	2.151.920	2.638	-1.017.062
37	**SALZBURG**	**11.340**	**11.082**	**258**	**7.115**	**2.547.839**	**3.731**	**-1.146.308**
38	Außerfern	437	429	8	310	173.097	115	-11.501
39	Innsbruck	4.748	4.607	141	2.890	1.003.161	1.621	-325.983
40	Osttirol	648	640	8	399	102.104	229	-14.225
41	Tiroler Oberland	1.438	1.406	32	1.018	230.776	382	-51.722
42	Tiroler Unterland	4.181	4.078	103	2.730	732.533	1.288	-144.666
43	**TIROL**	**11.452**	**11.160**	**292**	**7.347**	**2.241.670**	**3.635**	**-548.097**
44	Bludenz-Bregenzer Wald	1.541	1.501	40	1.113	341.564	397	-54.446
45	Rheintal-Bodensee	4.609	4.459	150	3.103	1.540.806	1.350	-184.389
46	**VORARLBERG**	**6.150**	**5.960**	**190**	**4.216**	**1.882.370**	**1.747**	**-238.835**
47	**WESTÖSTERREICH**	**48.077**	**46.619**	**1.458**	**31.211**	**13.564.908**	**14.948**	**-2.699.390**
48	**Insgesamt**	**138.923**	**135.043**	**3.880**	**83.843**	**32.042.183**	**48.159**	**-19.473.048**

Steuerlicher Gewinn bzw. Verlust / Summe Einkünfte - Einzelveranlagungen -		Steuerpflichtiger Gewinn bzw. Verlust / Summe Einkünfte - Gruppenveranlagungen -		Verlustabzug (ohne Vor- und Außergruppenverluste)		Verluste ausländischer Gruppenmitglieder		Zeile
Fälle	1.000 EUR	Fälle	1.000 EUR	Fälle	1.000 EUR	Fälle	1.000 EUR	
425	21.201	5	7.745	90	-6.533	-	-	1
1.998	202.635	40	60.209	430	-61.045	2	311	2
966	43.969	23	43.043	249	-48.388	3	-1.774	3
3.389	**267.805**	**68**	**110.997**	**769**	**-115.965**	**5**	**-1.464**	**4**
2.291	175.746	66	98.306	526	-32.673	6	-1.846	5
2.557	192.901	68	148.988	645	-42.654	10	-6.533	6
1.697	129.718	44	15.799	403	-40.910	3	-1.854	7
2.147	233.426	73	28.252	536	-45.266	5	-750	8
883	51.940	9	2.247	205	-9.704	-	-	9
3.836	254.459	90	157.694	975	-81.725	11	36.224	10
5.726	587.436	166	147.685	1.379	-185.188	27	-10.845	11
19.137	**1.625.625**	**516**	**598.972**	**4.669**	**-438.119**	**62**	**14.397**	**12**
38.191	495.808	1.199	212.676	8.936	-1.381.375	128	-265.444	13
38.191	**495.808**	**1.199**	**212.676**	**8.936**	**-1.381.375**	**128**	**-265.444**	**14**
60.717	**2.389.238**	**1.783**	**922.645**	**14.374**	**-1.935.459**	**195**	**-252.511**	**15**
4.585	298.989	128	-3.306.728	1.027	-62.644	16	-1.329	16
1.541	88.568	28	21.398	338	-19.988	1	3.340	17
1.657	122.592	64	76.147	384	-41.300	7	5.079	18
7.783	**510.148**	**220**	**-3.209.183**	**1.749**	**-123.932**	**24**	**7.090**	**19**
6.597	309.078	180	186.273	1.520	-218.620	20	-9.146	20
975	-25.058	15	24.762	216	-26.799	-	-	21
1.538	106.221	41	11.308	375	-26.894	2	-10.802	22
2.764	145.004	87	46.703	654	-52.967	8	-8.004	23
1.954	170.683	58	24.781	534	-23.914	4	-423	24
1.101	64.519	30	26.496	266	-27.244	1	126	25
14.929	**770.447**	**411**	**320.323**	**3.565**	**-376.438**	**35**	**-28.249**	**26**
22.712	**1.280.595**	**631**	**-2.888.860**	**5.314**	**-500.370**	**59**	**-21.159**	**27**
3.001	414.137	116	288.962	616	-126.448	21	-2.071	28
8.176	2.942.100	350	1.107.737	1.795	-261.571	46	-8.027	29
1.877	253.341	51	116.022	412	-16.025	7	-2.991	30
1.713	228.960	58	374.182	404	-41.245	11	-4.366	31
2.889	253.008	137	148.429	695	-59.281	10	-2.112	32
17.656	**4.091.546**	**712**	**2.035.332**	**3.922**	**-504.569**	**95**	**-19.567**	**33**
291	19.016	10	3.636	57	-3.678	-	-	34
2.997	232.486	53	11.535	567	-39.480	4	2.114	35
7.301	126.659	194	1.008.199	1.634	-130.724	30	117.766	36
10.589	**378.161**	**257**	**1.023.370**	**2.258**	**-173.882**	**34**	**119.880**	**37**
417	84.830	8	76.766	85	-6.516	1	3.050	38
4.370	385.379	141	291.800	930	-120.660	13	734	39
620	59.390	8	28.489	106	-5.229	2	-363	40
1.368	163.094	32	15.960	275	-21.348	2	689	41
3.915	474.010	103	113.857	816	-68.066	17	16.367	42
10.690	**1.166.703**	**292**	**526.871**	**2.212**	**-221.820**	**35**	**20.477**	**43**
1.470	146.205	40	140.913	305	-25.393	4	303	44
4.303	746.893	150	609.524	1.004	-86.218	22	-7.542	45
5.773	**893.099**	**190**	**750.437**	**1.309**	**-111.610**	**26**	**-7.238**	**46**
44.708	**6.529.508**	**1.451**	**4.336.010**	**9.701**	**-1.011.881**	**190**	**113.552**	**47**
128.137	**10.199.342**	**3.865**	**2.369.794**	**29.389**	**-3.447.711**	**444**	**-160.118**	**48**

Q: Statistik Austria.

Statistik der Körperschaftsteuer 2014
1.10 Veranlagungsebene: Gesamt (NUTS-Regionen)

Zeile	Regionale Gliederung (NUTS1, NUTS2, NUTS3)	Zu versteuerndes Einkommen		Anrechenbare Mindest-Köst		Körperschaft-steuer	
		Fälle	1.000 EUR	Fälle	1.000 EUR	Fälle	1.000 EUR
1	Mittelburgenland	266	33.272	40	-79	411	8.550
2	Nordburgenland	1.270	257.290	238	-485	2.011	65.526
3	Südburgenland	618	77.128	117	-233	954	19.840
4	**BURGENLAND**	**2.154**	**367.691**	**395**	**-797**	**3.376**	**93.916**
5	Mostviertel-Eisenwurzen	1.553	341.820	292	-666	2.298	87.222
6	Niederösterreich-Süd	1.653	399.427	343	-666	2.617	101.894
7	Sankt Pölten	1.084	312.781	210	-434	1.680	79.724
8	Waldviertel	1.419	283.700	237	-582	2.092	72.299
9	Weinviertel	541	62.325	99	-196	808	16.287
10	Wiener Umland-Nord	2.495	448.706	522	-1.222	3.939	114.293
11	Wiener Umland-Süd	3.694	1.291.198	753	-1.727	6.022	326.917
12	**NIEDERÖSTERREICH**	**12.439**	**3.139.956**	**2.456**	**-5.494**	**19.456**	**798.637**
13	Wien	22.701	9.619.157	4.677	-13.257	40.284	2.455.040
14	**WIEN**	**22.701**	**9.619.157**	**4.677**	**-13.257**	**40.284**	**2.455.040**
15	**OSTÖSTERREICH**	**37.294**	**13.126.804**	**7.528**	**-19.548**	**63.116**	**3.347.592**
16	Klagenfurt-Villach	2.803	740.608	544	-1.277	4.744	188.907
17	Oberkärnten	1.008	125.930	175	-396	1.533	32.375
18	Unterkärnten	1.101	231.351	210	-453	1.711	58.835
19	**KÄRNTEN**	**4.912**	**1.097.890**	**929**	**-2.126**	**7.988**	**280.118**
20	Graz	4.167	921.765	849	-2.085	6.739	234.500
21	Liezen	615	82.299	122	-300	950	21.119
22	Östliche Obersteiermark	1.044	181.844	205	-470	1.553	47.035
23	Oststeiermark	1.907	270.977	330	-614	2.749	69.319
24	West- und Südsteiermark	1.307	253.800	258	-499	1.999	64.654
25	Westliche Obersteiermark	718	100.545	137	-257	1.102	25.739
26	**STEIERMARK**	**9.758**	**1.811.230**	**1.901**	**-4.226**	**15.092**	**462.365**
27	**SÜDÖSTERREICH**	**14.670**	**2.909.119**	**2.830**	**-6.351**	**23.080**	**742.483**
28	Innviertel	2.183	673.345	384	-745	3.044	170.059
29	Linz-Wels	5.638	4.241.193	1.032	-2.419	8.495	1.065.662
30	Mühlviertel	1.326	388.281	221	-370	1.854	97.914
31	Steyr-Kirchdorf	1.167	619.353	206	-417	1.740	155.951
32	Traunviertel	2.032	464.837	392	-1.012	3.013	118.131
33	**OBERÖSTERREICH**	**12.346**	**6.387.009**	**2.235**	**-4.964**	**18.146**	**1.607.716**
34	Lungau	198	28.567	27	-74	296	7.310
35	Pinzgau-Pongau	2.047	324.153	334	-679	2.965	82.830
36	Salzburg und Umgebung	4.815	2.020.916	891	-2.072	7.470	511.654
37	**SALZBURG**	**7.060**	**2.373.637**	**1.252**	**-2.825**	**10.731**	**601.794**
38	Außerfern	306	166.566	48	-88	400	41.843
39	Innsbruck	2.846	882.161	514	-1.108	4.416	223.499
40	Osttirol	395	96.857	60	-102	597	24.612
41	Tiroler Oberland	1.011	209.380	180	-469	1.367	52.900
42	Tiroler Unterland	2.706	664.355	433	-956	3.976	166.090
43	**TIROL**	**7.264**	**2.019.320**	**1.235**	**-2.722**	**10.756**	**508.944**
44	Bludenz-Bregenzer Wald	1.099	316.057	160	-321	1.436	80.023
45	Rheintal-Bodensee	3.070	1.454.401	582	-1.333	4.381	367.516
46	**VORARLBERG**	**4.169**	**1.770.458**	**742**	**-1.654**	**5.817**	**447.539**
47	**WESTÖSTERREICH**	**30.839**	**12.550.423**	**5.464**	**-12.165**	**45.450**	**3.165.993**
48	**Insgesamt**	**82.803**	**28.586.347**	**15.822**	**-38.064**	**131.646**	**7.256.069**

Anrechenbare inländische Kapitalertragsteuer		Ausländische Steuer		Abgabenschuld		Gutschrift		Zeile
Fälle	1.000 EUR	Fälle	1.000 EUR	Fälle	1.000 EUR	Fälle	1.000 EUR	
155	-276	6	-106	408	8.196	9	-89	1
989	-3.488	24	-89	1.986	63.597	48	-2.213	2
527	-339	9	-115	938	19.113	33	-29	3
1.671	**-4.103**	**39**	**-310**	**3.332**	**90.906**	**90**	**-2.330**	**4**
1.308	-1.611	19	-1.365	2.269	83.574	71	-318	5
1.297	-1.905	25	-427	2.586	94.984	46	-690	6
939	-4.497	14	-2.156	1.645	68.196	54	-3.402	7
1.091	-1.923	15	-325	2.057	69.584	54	-305	8
429	-1.123	7	-32	799	14.903	20	-39	9
1.994	-1.872	31	-211	3.890	110.846	63	-495	10
2.960	-2.445	41	-1.749	5.955	317.297	82	-824	11
10.018	**-15.376**	**152**	**-6.264**	**19.201**	**759.383**	**390**	**-6.073**	**12**
18.370	-97.517	441	-81.912	39.619	2.319.578	774	-76.073	13
18.370	**-97.517**	**441**	**-81.912**	**39.619**	**2.319.578**	**774**	**-76.073**	**14**
30.059	**-116.997**	**632**	**-88.486**	**62.152**	**3.169.867**	**1.254**	**-84.476**	**15**
2.545	-5.398	38	-478	4.660	185.659	127	-4.225	16
800	-249	7	-3	1.518	31.824	30	-150	17
1.039	-943	14	-95	1.686	57.487	40	-169	18
4.384	**-6.589**	**59**	**-576**	**7.864**	**274.970**	**197**	**-4.545**	**19**
3.713	-8.686	60	-3.377	6.641	222.287	129	-2.957	20
498	-269	12	-26	938	20.544	18	-28	21
884	-295	13	-84	1.535	45.960	36	-113	22
1.662	-864	33	-60	2.727	67.955	52	-279	23
1.213	-590	20	-58	1.990	62.595	20	-134	24
679	-526	7	-12	1.090	24.838	23	-116	25
8.649	**-11.232**	**145**	**-3.617**	**14.921**	**444.179**	**278**	**-3.628**	**26**
13.033	**-17.821**	**204**	**-4.193**	**22.785**	**719.150**	**475**	**-8.172**	**27**
1.539	-3.230	49	-648	3.011	165.818	47	-452	28
3.764	-27.778	155	-3.138	8.371	620.720	182	-4.595	29
995	-3.978	30	-1.096	1.843	93.506	37	-1.024	30
884	-1.699	28	-2.276	1.720	151.919	30	-325	31
1.405	-2.579	46	-706	2.983	113.374	55	-280	32
8.587	**-39.264**	**308**	**-7.863**	**17.928**	**1.145.337**	**351**	**-6.676**	**33**
154	-85	-	-	294	7.157	5	-6	34
1.554	-1.058	13	-902	2.948	80.510	48	-392	35
3.151	-8.331	70	-7.104	7.387	499.162	126	-5.723	36
4.859	**-9.474**	**83**	**-8.006**	**10.629**	**586.829**	**179**	**-6.121**	**37**
197	-332	6	-134	392	41.448	8	-207	38
2.105	-23.630	83	-1.140	4.327	203.921	125	-7.053	39
272	-184	8	-9	595	24.358	11	-48	40
825	-954	15	-138	1.349	51.450	30	-416	41
2.166	-2.340	51	-408	3.937	153.679	70	-3.272	42
5.565	**-27.440**	**163**	**-1.828**	**10.600**	**474.856**	**244**	**-10.997**	**43**
711	-1.631	6	-179	1.427	77.973	37	-262	44
1.702	-6.032	43	-3.923	4.332	320.973	87	-5.202	45
2.413	**-7.662**	**49**	**-4.102**	**5.759**	**398.946**	**124**	**-5.463**	**46**
21.424	**-83.840**	**603**	**-21.799**	**44.916**	**2.605.968**	**898**	**-29.257**	**47**
64.516	**-218.658**	**1.439**	**-114.478**	**129.853**	**6.494.984**	**2.627**	**-121.905**	**48**

Q: Statistik Austria.

Statistik der Körperschaftsteuer 2014
1.11 Veranlagungsebene: Steuerfälle (NUTS-Regionen)

Zeile	Regionale Gliederung (NUTS1, NUTS2, NUTS3)	Einzelveranlagungen und Gruppenveranlagungen			Steuerlicher Gewinn / Summe der steuerl. Einkünfte positiv		Steuerlicher Verlust / Summe der steuerl. Einkünfte negativ	
		Gesamt	Einzel	Gruppen	Fälle	1.000 EUR	Fälle	1.000 EUR
1	Mittelburgenland	266	261	5	266	39.796	-	-
2	Nordburgenland	1.270	1.245	25	1.270	306.421	-	-
3	Südburgenland	618	601	17	618	124.826	-	-
4	**BURGENLAND**	**2.154**	**2.107**	**47**	**2.154**	**471.043**	**-**	**-**
5	Mostviertel-Eisenwurzen	1.553	1.503	50	1.553	371.134	-	-
6	Niederösterreich-Süd	1.653	1.602	51	1.653	440.459	-	-
7	Sankt Pölten	1.084	1.057	27	1.084	351.778	-	-
8	Waldviertel	1.419	1.372	47	1.419	314.661	-	-
9	Weinviertel	541	536	5	541	71.965	-	-
10	Wiener Umland-Nord	2.495	2.430	65	2.495	524.189	-	-
11	Wiener Umland-Süd	3.694	3.579	115	3.694	1.464.287	-	-
12	**NIEDERÖSTERREICH**	**12.439**	**12.079**	**360**	**12.439**	**3.538.473**	**-**	**-**
13	Wien	22.701	21.944	757	22.701	10.942.792	-	-
14	**WIEN**	**22.701**	**21.944**	**757**	**22.701**	**10.942.792**	**-**	**-**
15	**OSTÖSTERREICH**	**37.294**	**36.130**	**1.164**	**37.294**	**14.952.307**	**-**	**-**
16	Klagenfurt-Villach	2.803	2.712	91	2.803	803.097	-	-
17	Oberkärnten	1.008	987	21	1.008	143.396	-	-
18	Unterkärnten	1.101	1.059	42	1.101	265.674	-	-
19	**KÄRNTEN**	**4.912**	**4.758**	**154**	**4.912**	**1.212.167**	**-**	**-**
20	Graz	4.167	4.048	119	4.167	1.099.330	-	-
21	Liezen	615	606	9	615	108.784	-	-
22	Östliche Obersteiermark	1.044	1.014	30	1.044	207.918	-	-
23	Oststeiermark	1.907	1.840	67	1.907	310.105	-	-
24	West- und Südsteiermark	1.307	1.269	38	1.307	275.877	-	-
25	Westliche Obersteiermark	718	698	20	718	123.020	-	-
26	**STEIERMARK**	**9.758**	**9.475**	**283**	**9.758**	**2.125.033**	**-**	**-**
27	**SÜDÖSTERREICH**	**14.670**	**14.233**	**437**	**14.670**	**3.337.200**	**-**	**-**
28	Innviertel	2.183	2.090	93	2.183	799.752	-	-
29	Linz-Wels	5.638	5.378	260	5.638	4.492.472	-	-
30	Mühlviertel	1.326	1.285	41	1.326	403.350	-	-
31	Steyr-Kirchdorf	1.167	1.123	44	1.167	657.835	-	-
32	Traunviertel	2.032	1.935	97	2.032	523.338	-	-
33	**OBERÖSTERREICH**	**12.346**	**11.811**	**535**	**12.346**	**6.876.746**	**-**	**-**
34	Lungau	198	192	6	198	32.245	-	-
35	Pinzgau-Pongau	2.047	2.010	37	2.047	358.947	-	-
36	Salzburg und Umgebung	4.815	4.679	136	4.815	2.138.833	-	-
37	**SALZBURG**	**7.060**	**6.881**	**179**	**7.060**	**2.530.026**	**-**	**-**
38	Außerfern	306	299	7	306	171.638	-	-
39	Innsbruck	2.846	2.742	104	2.846	997.078	-	-
40	Osttirol	395	389	6	395	102.086	-	-
41	Tiroler Oberland	1.011	992	19	1.011	229.158	-	-
42	Tiroler Unterland	2.706	2.632	74	2.706	729.652	-	-
43	**TIROL**	**7.264**	**7.054**	**210**	**7.264**	**2.229.612**	**-**	**-**
44	Bludenz-Bregenzer Wald	1.099	1.066	33	1.099	340.209	-	-
45	Rheintal-Bodensee	3.070	2.962	108	3.070	1.540.384	-	-
46	**VORARLBERG**	**4.169**	**4.028**	**141**	**4.169**	**1.880.594**	**-**	**-**
47	**WESTÖSTERREICH**	**30.839**	**29.774**	**1.065**	**30.839**	**13.516.977**	**-**	**-**
48	**Insgesamt**	**82.803**	**80.137**	**2.666**	**82.803**	**31.806.485**	**-**	**-**

Steuerlicher Gewinn bzw. Verlust / Summe Einkünfte - Einzelveranlagungen -		Steuerpflichtiger Gewinn bzw. Verlust / Summe Einkünfte - Gruppenveranlagungen -		Verlustabzug (ohne Vor- und Außergruppenverluste)		Verluste ausländischer Gruppenmitglieder		Zeile
Fälle	1.000 EUR	Fälle	1.000 EUR	Fälle	1.000 EUR	Fälle	1.000 EUR	
261	32.051	5	7.745	89	-6.523	-	-	1
1.245	242.742	25	63.679	419	-49.044	1	-197	2
601	80.149	17	44.676	240	-47.672	2	-1.717	3
2.107	**354.942**	**47**	**116.100**	**748**	**-103.240**	**3**	**-1.914**	**4**
1.503	243.857	50	127.277	514	-29.224	5	-1.051	5
1.602	268.630	51	171.829	635	-40.967	7	2.258	6
1.057	214.637	27	137.141	394	-38.939	2	-245	7
1.372	257.794	47	56.867	512	-30.850	3	-715	8
536	67.923	5	4.042	199	-9.601	-	-	9
2.430	356.439	65	167.751	963	-75.404	8	37.745	10
3.579	841.793	115	622.493	1.353	-172.992	23	5.423	11
12.079	**2.251.072**	**360**	**1.287.400**	**4.570**	**-397.977**	**48**	**43.415**	**12**
21.944	6.379.773	757	4.563.019	8.800	-1.322.343	82	-216.770	13
21.944	**6.379.773**	**757**	**4.563.019**	**8.800**	**-1.322.343**	**82**	**-216.770**	**14**
36.130	**8.985.788**	**1.164**	**5.966.519**	**14.118**	**-1.823.560**	**133**	**-175.269**	**15**
2.712	466.032	91	337.065	1.013	-61.931	13	-4.677	16
987	118.047	21	25.349	329	-17.456	1	3.340	17
1.059	148.462	42	117.212	374	-34.295	6	4.953	18
4.758	**732.541**	**154**	**479.626**	**1.716**	**-113.682**	**20**	**3.617**	**19**
4.048	669.720	119	429.609	1.482	-177.148	13	-529	20
606	76.961	9	31.823	211	-26.474	-	-	21
1.014	169.871	30	38.047	368	-26.046	-	-	22
1.840	241.654	67	68.451	638	-39.081	4	-2.393	23
1.269	229.701	38	46.176	522	-22.053	3	-360	24
698	94.470	20	28.550	260	-22.472	1	126	25
9.475	**1.482.378**	**283**	**642.655**	**3.481**	**-313.275**	**21**	**-3.156**	**26**
14.233	**2.214.919**	**437**	**1.122.281**	**5.197**	**-426.957**	**41**	**461**	**27**
2.090	488.133	93	311.619	602	-126.229	17	198	28
5.378	3.225.852	260	1.266.620	1.755	-250.775	34	3.772	29
1.285	286.251	41	117.099	402	-15.053	7	-2.991	30
1.123	262.163	44	395.672	389	-38.455	9	-3.035	31
1.935	340.056	97	183.282	690	-58.468	9	-2.166	32
11.811	**4.602.454**	**535**	**2.274.292**	**3.838**	**-488.980**	**76**	**-4.222**	**33**
192	28.020	6	4.226	57	-3.678	-	-	34
2.010	327.787	37	31.160	558	-34.769	4	2.114	35
4.679	1.048.717	136	1.090.116	1.612	-117.767	24	119.456	36
6.881	**1.404.524**	**179**	**1.125.502**	**2.227**	**-156.215**	**28**	**121.570**	**37**
299	93.376	7	78.263	82	-5.072	1	3.050	38
2.742	567.544	104	429.534	906	-114.776	9	2.483	39
389	73.521	6	28.565	106	-5.229	2	-363	40
992	199.448	19	29.710	272	-19.759	1	-445	41
2.632	598.127	74	131.525	796	-65.224	14	17.806	42
7.054	**1.532.015**	**210**	**697.597**	**2.162**	**-210.060**	**27**	**22.531**	**43**
1.066	193.493	33	146.716	298	-24.140	3	498	44
2.962	867.896	108	672.488	985	-85.866	17	-1.699	45
4.028	**1.061.389**	**141**	**819.205**	**1.283**	**-110.005**	**20**	**-1.201**	**46**
29.774	**8.600.383**	**1.065**	**4.916.595**	**9.510**	**-965.260**	**151**	**138.678**	**47**
80.137	**19.801.090**	**2.666**	**12.005.395**	**28.825**	**-3.215.777**	**325**	**-36.130**	**48**

Q: Statistik Austria.

Statistik der Körperschaftsteuer 2014
1.11 Veranlagungsebene: Steuerfälle (NUTS-Regionen)

Zeile	Regionale Gliederung (NUTS1, NUTS2, NUTS3)	Zu versteuerndes Einkommen		Anrechenbare Mindest-Köst		Körperschaft-steuer	
		Fälle	1.000 EUR	Fälle	1.000 EUR	Fälle	1.000 EUR
1	Mittelburgenland	266	33.272	40	-79	266	8.364
2	Nordburgenland	1.270	257.290	238	-485	1.270	64.512
3	Südburgenland	618	77.128	117	-233	618	19.391
4	**BURGENLAND**	**2.154**	**367.691**	**395**	**-797**	**2.154**	**92.267**
5	Mostviertel-Eisenwurzen	1.553	341.820	292	-666	1.553	85.866
6	Niederösterreich-Süd	1.653	399.427	343	-666	1.653	100.533
7	Sankt Pölten	1.084	312.781	210	-434	1.084	78.516
8	Waldviertel	1.419	283.700	237	-582	1.419	71.251
9	Weinviertel	541	62.325	99	-196	541	15.931
10	Wiener Umland-Nord	2.495	448.706	522	-1.222	2.495	112.591
11	Wiener Umland-Süd	3.694	1.291.198	753	-1.727	3.694	323.838
12	**NIEDERÖSTERREICH**	**12.439**	**3.139.956**	**2.456**	**-5.494**	**12.439**	**788.525**
13	Wien	22.701	9.619.157	4.677	-13.257	22.696	2.421.580
14	**WIEN**	**22.701**	**9.619.157**	**4.677**	**-13.257**	**22.696**	**2.421.580**
15	**OSTÖSTERREICH**	**37.294**	**13.126.804**	**7.528**	**-19.548**	**37.289**	**3.302.371**
16	Klagenfurt-Villach	2.803	740.608	544	-1.277	2.798	185.834
17	Oberkärnten	1.008	125.930	175	-396	1.006	31.683
18	Unterkärnten	1.101	231.351	210	-453	1.101	58.007
19	**KÄRNTEN**	**4.912**	**1.097.890**	**929**	**-2.126**	**4.905**	**275.524**
20	Graz	4.167	921.765	849	-2.085	4.166	230.793
21	Liezen	615	82.299	122	-300	615	20.668
22	Östliche Obersteiermark	1.044	181.844	205	-470	1.044	46.081
23	Oststeiermark	1.907	270.977	330	-614	1.907	68.346
24	West- und Südsteiermark	1.307	253.800	258	-499	1.307	63.756
25	Westliche Obersteiermark	718	100.545	137	-257	718	25.206
26	**STEIERMARK**	**9.758**	**1.811.230**	**1.901**	**-4.226**	**9.757**	**454.850**
27	**SÜDÖSTERREICH**	**14.670**	**2.909.119**	**2.830**	**-6.351**	**14.662**	**730.374**
28	Innviertel	2.183	673.345	384	-745	2.183	168.548
29	Linz-Wels	5.638	4.241.193	1.032	-2.419	5.637	1.061.119
30	Mühlviertel	1.326	388.281	221	-370	1.325	97.266
31	Steyr-Kirchdorf	1.167	619.353	206	-417	1.167	155.358
32	Traunviertel	2.032	464.837	392	-1.012	2.032	116.756
33	**OBERÖSTERREICH**	**12.346**	**6.387.009**	**2.235**	**-4.964**	**12.344**	**1.599.047**
34	Lungau	198	28.567	27	-74	198	7.173
35	Pinzgau-Pongau	2.047	324.153	334	-679	2.047	81.628
36	Salzburg und Umgebung	4.815	2.020.916	891	-2.072	4.813	506.426
37	**SALZBURG**	**7.060**	**2.373.637**	**1.252**	**-2.825**	**7.058**	**595.227**
38	Außerfern	306	166.566	48	-88	306	41.692
39	Innsbruck	2.846	882.161	514	-1.108	2.846	220.999
40	Osttirol	395	96.857	60	-102	395	24.354
41	Tiroler Oberland	1.011	209.380	180	-469	1.011	52.235
42	Tiroler Unterland	2.706	664.355	433	-956	2.706	167.140
43	**TIROL**	**7.264**	**2.019.320**	**1.235**	**-2.722**	**7.264**	**506.421**
44	Bludenz-Bregenzer Wald	1.099	316.057	160	-321	1.098	79.554
45	Rheintal-Bodensee	3.070	1.454.401	582	-1.333	3.070	363.770
46	**VORARLBERG**	**4.169**	**1.770.458**	**742**	**-1.654**	**4.168**	**443.324**
47	**WESTÖSTERREICH**	**30.839**	**12.550.423**	**5.464**	**-12.165**	**30.834**	**3.144.019**
48	**Insgesamt**	**82.803**	**28.586.347**	**15.822**	**-38.064**	**82.785**	**7.176.765**

Anrechenbare inländische Kapitalertragsteuer		Ausländische Steuer		Abgabenschuld		Gutschrift		Zeile
Fälle	1.000 EUR	Fälle	1.000 EUR	Fälle	1.000 EUR	Fälle	1.000 EUR	
104	-203	6	-106	264	8.013	2	-15	1
663	-3.412	24	-89	1.260	62.623	8	-2.162	2
341	-327	9	-115	604	18.675	9	-24	3
1.108	**-3.942**	**39**	**-310**	**2.128**	**89.311**	**19**	**-2.201**	**4**
899	-1.496	19	-1.365	1.533	82.191	12	-235	5
869	-1.788	24	-426	1.630	93.619	12	-569	6
620	-1.053	14	-2.156	1.068	67.152	11	-118	7
738	-1.836	15	-325	1.396	68.557	10	-239	8
301	-1.112	7	-32	535	14.540	5	-19	9
1.363	-1.663	31	-211	2.467	109.042	15	-105	10
1.955	-1.958	41	-1.749	3.655	314.058	26	-166	11
6.745	**-10.907**	**151**	**-6.264**	**12.284**	**749.159**	**91**	**-1.451**	**12**
11.192	-32.943	423	-81.898	22.381	2.286.755	208	-12.963	13
11.192	**-32.943**	**423**	**-81.898**	**22.381**	**2.286.755**	**208**	**-12.963**	**14**
19.045	**-47.791**	**613**	**-88.472**	**36.793**	**3.125.225**	**318**	**-16.615**	**15**
1.553	-5.033	37	-477	2.751	182.496	33	-3.681	16
519	-201	7	-3	998	31.037	5	-7	17
692	-906	14	-95	1.083	56.655	11	-144	18
2.764	**-6.140**	**58**	**-575**	**4.832**	**270.188**	**49**	**-3.833**	**19**
2.393	-7.032	58	-3.376	4.120	218.503	29	-1.256	20
335	-254	12	-26	607	20.107	5	-20	21
620	-264	13	-84	1.031	45.277	8	-98	22
1.167	-768	33	-60	1.895	66.873	10	-44	23
829	-485	20	-58	1.302	61.661	3	-1	24
471	-495	7	-12	709	24.316	8	-96	25
5.815	**-9.298**	**143**	**-3.615**	**9.664**	**436.736**	**63**	**-1.514**	**26**
8.579	**-15.438**	**201**	**-4.191**	**14.496**	**706.924**	**112**	**-5.347**	**27**
1.157	-3.163	49	-648	2.161	164.303	16	-378	28
2.669	-26.812	153	-3.137	5.568	616.144	55	-3.269	29
716	-3.899	30	-1.096	1.316	92.870	6	-958	30
616	-1.647	28	-2.276	1.156	151.105	5	-51	31
1.006	-2.485	46	-706	2.014	111.955	12	-147	32
6.164	**-38.007**	**306**	**-7.863**	**12.215**	**1.136.377**	**94**	**-4.802**	**33**
104	-75	-	-	198	7.025	-	-	34
1.088	-662	12	-901	2.036	79.338	9	-25	35
2.199	-7.407	68	-7.101	4.776	493.891	25	-4.736	36
3.391	**-8.144**	**80**	**-8.002**	**7.010**	**580.253**	**34**	**-4.761**	**37**
144	-151	6	-134	299	41.301	4	-30	38
1.412	-21.479	83	-1.140	2.786	201.532	50	-4.940	39
182	-137	8	-9	393	24.105	2	-6	40
610	-929	15	-138	997	50.765	12	-370	41
1.516	-2.176	51	-408	2.686	151.969	17	-368	42
3.864	**-24.873**	**163**	**-1.828**	**7.161**	**469.672**	**85**	**-5.714**	**43**
530	-1.415	6	-179	1.093	77.511	4	-26	44
1.219	-2.288	42	-3.920	3.044	317.289	20	-1.518	45
1.749	**-3.703**	**48**	**-4.099**	**4.137**	**394.801**	**24**	**-1.544**	**46**
15.168	**-74.727**	**597**	**-21.792**	**30.523**	**2.581.103**	**237**	**-16.821**	**47**
42.792	**-137.955**	**1.411**	**-114.455**	**81.812**	**6.413.252**	**667**	**-38.783**	**48**

Q: Statistik Austria.

Statistik der Körperschaftsteuer 2014
1.12 Veranlagungsebene: Nullfälle (NUTS-Regionen)

Zeile	Regionale Gliederung (NUTS1, NUTS2, NUTS3)	Einzelveranlagungen und Gruppenveranlagungen			Steuerlicher Gewinn / Summe der steuerl. Einkünfte positiv		Steuerlicher Verlust / Summe der steuerl. Einkünfte negativ	
		Gesamt	Einzel	Gruppen	Fälle	1.000 EUR	Fälle	1.000 EUR
1	Mittelburgenland	178	178	-	4	31	160	-10.881
2	Nordburgenland	877	862	15	25	12.085	743	-55.663
3	Südburgenland	419	413	6	21	789	350	-38.603
4	**BURGENLAND**	**1.474**	**1.453**	**21**	**50**	**12.905**	**1.253**	**-105.146**
5	Mostviertel-Eisenwurzen	894	878	16	27	3.537	777	-100.619
6	Niederösterreich-Süd	1.112	1.095	17	28	1.805	944	-100.374
7	Sankt Pölten	741	724	17	30	2.125	627	-208.386
8	Waldviertel	879	853	26	44	14.530	757	-67.513
9	Weinviertel	398	393	5	46	322	305	-18.100
10	Wiener Umland-Nord	1.642	1.616	26	38	6.479	1.393	-118.516
11	Wiener Umland-Süd	2.541	2.490	51	31	12.226	2.167	-741.392
12	**NIEDERÖSTERREICH**	**8.207**	**8.049**	**158**	**244**	**41.024**	**6.970**	**-1.354.899**
13	Wien	19.453	19.008	445	201	59.857	16.488	-10.294.164
14	**WIEN**	**19.453**	**19.008**	**445**	**201**	**59.857**	**16.488**	**-10.294.164**
15	**OSTÖSTERREICH**	**29.134**	**28.510**	**624**	**495**	**113.786**	**24.711**	**-11.754.210**
16	Klagenfurt-Villach	2.233	2.193	40	24	777	1.886	-3.811.613
17	Oberkärnten	628	621	7	12	2.551	549	-35.981
18	Unterkärnten	702	680	22	13	7.028	607	-73.963
19	**KÄRNTEN**	**3.563**	**3.494**	**69**	**49**	**10.355**	**3.042**	**-3.921.557**
20	Graz	2.925	2.864	61	52	41.611	2.558	-645.590
21	Liezen	406	400	6	8	523	367	-109.603
22	Östliche Obersteiermark	606	595	11	11	868	524	-91.257
23	Oststeiermark	1.004	984	20	30	13.971	914	-132.369
24	West- und Südsteiermark	787	767	20	14	1.871	691	-82.283
25	Westliche Obersteiermark	457	447	10	9	4.783	404	-36.788
26	**STEIERMARK**	**6.185**	**6.057**	**128**	**124**	**63.627**	**5.458**	**-1.097.890**
27	**SÜDÖSTERREICH**	**9.748**	**9.551**	**197**	**173**	**73.982**	**8.500**	**-5.019.448**
28	Innviertel	1.042	1.018	24	52	451	882	-97.105
29	Linz-Wels	3.269	3.175	94	73	11.042	2.815	-453.677
30	Mühlviertel	659	649	10	24	1.088	578	-35.074
31	Steyr-Kirchdorf	685	670	15	24	2.849	580	-57.542
32	Traunviertel	1.134	1.094	40	14	853	980	-122.753
33	**OBERÖSTERREICH**	**6.789**	**6.606**	**183**	**187**	**16.283**	**5.835**	**-766.151**
34	Lungau	115	111	4	-	-	103	-9.594
35	Pinzgau-Pongau	1.091	1.075	16	13	4.726	990	-119.652
36	Salzburg und Umgebung	3.074	3.015	59	42	13.087	2.638	-1.017.062
37	**SALZBURG**	**4.280**	**4.201**	**79**	**55**	**17.813**	**3.731**	**-1.146.308**
38	Außerfern	131	130	1	4	1.458	115	-11.501
39	Innsbruck	1.902	1.865	37	44	6.083	1.621	-325.983
40	Osttirol	253	251	2	4	18	229	-14.225
41	Tiroler Oberland	427	414	13	7	1.618	382	-51.722
42	Tiroler Unterland	1.475	1.446	29	24	2.881	1.288	-144.666
43	**TIROL**	**4.188**	**4.106**	**82**	**83**	**12.059**	**3.635**	**-548.097**
44	Bludenz-Bregenzer Wald	442	435	7	14	1.355	397	-54.446
45	Rheintal-Bodensee	1.539	1.497	42	33	421	1.350	-184.389
46	**VORARLBERG**	**1.981**	**1.932**	**49**	**47**	**1.776**	**1.747**	**-238.835**
47	**WESTÖSTERREICH**	**17.238**	**16.845**	**393**	**372**	**47.931**	**14.948**	**-2.699.390**
48	**Insgesamt**	**56.120**	**54.906**	**1.214**	**1.040**	**235.699**	**48.159**	**-19.473.048**

Steuerlicher Gewinn bzw. Verlust / Summe Einkünfte - Einzelveranlagungen -		Steuerpflichtiger Gewinn bzw. Verlust / Summe Einkünfte - Gruppenveranlagungen -		Verlustabzug (ohne Vor- und Außergruppenverluste)		Verluste ausländischer Gruppenmitglieder		Zeile
Fälle	1.000 EUR	Fälle	1.000 EUR	Fälle	1.000 EUR	Fälle	1.000 EUR	
164	-10.849	-	-	1	-9	-	-	1
753	-40.107	15	-3.470	11	-12.001	1	508	2
365	-36.180	6	-1.633	9	-715	1	-57	3
1.282	**-87.137**	**21**	**-5.104**	**21**	**-12.726**	**2**	**450**	**4**
788	-68.111	16	-28.971	12	-3.449	1	-795	5
955	-75.729	17	-22.841	10	-1.686	3	-8.791	6
640	-84.919	17	-121.342	9	-1.971	1	-1.609	7
775	-24.368	26	-28.616	24	-14.415	2	-35	8
347	-15.983	4	-1.795	6	-104	-	-	9
1.406	-101.979	25	-10.057	12	-6.321	3	-1.520	10
2.147	-254.357	51	-474.809	26	-12.196	4	-16.269	11
7.058	**-625.447**	**156**	**-688.429**	**99**	**-40.142**	**14**	**-29.019**	**12**
16.247	-5.883.966	442	-4.350.342	136	-59.032	46	-48.673	13
16.247	**-5.883.966**	**442**	**-4.350.342**	**136**	**-59.032**	**46**	**-48.673**	**14**
24.587	**-6.596.549**	**619**	**-5.043.875**	**256**	**-111.899**	**62**	**-77.242**	**15**
1.873	-167.044	37	-3.643.793	14	-713	3	3.348	16
554	-29.479	7	-3.951	9	-2.532	-	-	17
598	-25.870	22	-41.065	10	-7.006	1	125	18
3.025	**-222.393**	**66**	**-3.688.809**	**33**	**-10.250**	**4**	**3.473**	**19**
2.549	-360.642	61	-243.336	38	-41.473	7	-8.617	20
369	-102.019	6	-7.061	5	-325	-	-	21
524	-63.650	11	-26.738	7	-848	2	-10.802	22
924	-96.651	20	-21.748	16	-13.885	4	-5.611	23
685	-59.018	20	-21.395	12	-1.861	1	-63	24
403	-29.951	10	-2.054	6	-4.771	-	-	25
5.454	**-711.931**	**128**	**-322.332**	**84**	**-63.163**	**14**	**-25.093**	**26**
8.479	**-934.324**	**194**	**-4.011.141**	**117**	**-73.414**	**18**	**-21.620**	**27**
911	-73.997	23	-22.657	14	-219	4	-2.269	28
2.798	-283.752	90	-158.883	40	-10.796	12	-11.798	29
592	-32.910	10	-1.077	10	-972	-	-	30
590	-33.203	14	-21.490	15	-2.790	2	-1.331	31
954	-87.048	40	-34.853	5	-812	1	54	32
5.845	**-510.908**	**177**	**-238.959**	**84**	**-15.589**	**19**	**-15.345**	**33**
99	-9.004	4	-590	-	-	-	-	34
987	-95.301	16	-19.625	9	-4.711	-	-	35
2.622	-922.058	58	-81.917	22	-12.957	6	-1.690	36
3.708	**-1.026.363**	**78**	**-102.132**	**31**	**-17.668**	**6**	**-1.690**	**37**
118	-8.546	1	-1.497	3	-1.444	-	-	38
1.628	-182.166	37	-137.734	24	-5.884	4	-1.749	39
231	-14.131	2	-76	-	-	-	-	40
376	-36.353	13	-13.750	3	-1.589	1	1.134	41
1.283	-124.116	29	-17.668	20	-2.842	3	-1.439	42
3.636	**-365.312**	**82**	**-170.726**	**50**	**-11.760**	**8**	**-2.054**	**43**
404	-47.288	7	-5.803	7	-1.253	1	-195	44
1.341	-121.003	42	-62.965	19	-352	5	-5.843	45
1.745	**-168.291**	**49**	**-68.768**	**26**	**-1.605**	**6**	**-6.038**	**46**
14.934	**-2.070.874**	**386**	**-580.585**	**191**	**-46.621**	**39**	**-25.127**	**47**
48.000	**-9.601.748**	**1.199**	**-9.635.601**	**564**	**-231.934**	**119**	**-123.988**	**48**

Q: Statistik Austria.

Statistik der Körperschaftsteuer 2014
1.12 Veranlagungsebene: Nullfälle (NUTS-Regionen)

Zeile	Regionale Gliederung (NUTS1, NUTS2, NUTS3)	Zu versteuerndes Einkommen		Anrechenbare Mindest-Köst		Körperschaft-steuer	
		Fälle	1.000 EUR	Fälle	1.000 EUR	Fälle	1.000 EUR
1	Mittelburgenland	-	-	-	-	145	186
2	Nordburgenland	-	-	-	-	741	1.014
3	Südburgenland	-	-	-	-	336	449
4	**BURGENLAND**	**-**	**-**	**-**	**-**	**1.222**	**1.649**
5	Mostviertel-Eisenwurzen	-	-	-	-	745	1.357
6	Niederösterreich-Süd	-	-	-	-	964	1.361
7	Sankt Pölten	-	-	-	-	596	1.208
8	Waldviertel	-	-	-	-	673	1.049
9	Weinviertel	-	-	-	-	267	356
10	Wiener Umland-Nord	-	-	-	-	1.444	1.702
11	Wiener Umland-Süd	-	-	-	-	2.328	3.079
12	**NIEDERÖSTERREICH**	**-**	**-**	**-**	**-**	**7.017**	**10.112**
13	Wien	-	-	-	-	17.588	33.460
14	**WIEN**	**-**	**-**	**-**	**-**	**17.588**	**33.460**
15	**OSTÖSTERREICH**	**-**	**-**	**-**	**-**	**25.827**	**45.221**
16	Klagenfurt-Villach	-	-	-	-	1.946	3.073
17	Oberkärnten	-	-	-	-	527	692
18	Unterkärnten	-	-	-	-	610	828
19	**KÄRNTEN**	**-**	**-**	**-**	**-**	**3.083**	**4.594**
20	Graz	-	-	-	-	2.573	3.707
21	Liezen	-	-	-	-	335	451
22	Östliche Obersteiermark	-	-	-	-	509	954
23	Oststeiermark	-	-	-	-	842	973
24	West- und Südsteiermark	-	-	-	-	692	898
25	Westliche Obersteiermark	-	-	-	-	384	532
26	**STEIERMARK**	**-**	**-**	**-**	**-**	**5.335**	**7.515**
27	**SÜDÖSTERREICH**	**-**	**-**	**-**	**-**	**8.418**	**12.109**
28	Innviertel	-	-	-	-	861	1.511
29	Linz-Wels	-	-	-	-	2.858	4.542
30	Mühlviertel	-	-	-	-	529	649
31	Steyr-Kirchdorf	-	-	-	-	573	593
32	Traunviertel	-	-	-	-	981	1.375
33	**OBERÖSTERREICH**	**-**	**-**	**-**	**-**	**5.802**	**8.669**
34	Lungau	-	-	-	-	98	137
35	Pinzgau-Pongau	-	-	-	-	918	1.203
36	Salzburg und Umgebung	-	-	-	-	2.657	5.228
37	**SALZBURG**	**-**	**-**	**-**	**-**	**3.673**	**6.567**
38	Außerfern	-	-	-	-	94	151
39	Innsbruck	-	-	-	-	1.570	2.500
40	Osttirol	-	-	-	-	202	258
41	Tiroler Oberland	-	-	-	-	356	665
42	Tiroler Unterland	-	-	-	-	1.270	-1.050
43	**TIROL**	**-**	**-**	**-**	**-**	**3.492**	**2.523**
44	Bludenz-Bregenzer Wald	-	-	-	-	338	469
45	Rheintal-Bodensee	-	-	-	-	1.311	3.745
46	**VORARLBERG**	**-**	**-**	**-**	**-**	**1.649**	**4.215**
47	**WESTÖSTERREICH**	**-**	**-**	**-**	**-**	**14.616**	**21.974**
48	**Insgesamt**	**-**	**-**	**-**	**-**	**48.861**	**79.304**

Anrechenbare inländische Kapitalertragsteuer		Ausländische Steuer		Abgabenschuld		Gutschrift		Zeile
Fälle	1.000 EUR	Fälle	1.000 EUR	Fälle	1.000 EUR	Fälle	1.000 EUR	
51	-74	-	-	144	183	7	-74	1
326	-76	-	-	726	973	40	-51	2
186	-11	-	-	334	438	24	-5	3
563	**-161**	**-**	**-**	**1.204**	**1.594**	**71**	**-129**	**4**
409	-116	-	-	736	1.384	59	-83	5
428	-117	1	-	956	1.365	34	-120	6
319	-3.445	-	-	577	1.044	43	-3.285	7
353	-87	-	-	661	1.027	44	-67	8
128	-10	-	-	264	363	15	-20	9
631	-209	-	-	1.423	1.803	48	-390	10
1.005	-487	-	-	2.300	3.238	56	-658	11
3.273	**-4.470**	**1**	**-**	**6.917**	**10.224**	**299**	**-4.622**	**12**
7.178	-64.575	18	-14	17.238	32.823	566	-63.110	13
7.178	**-64.575**	**18**	**-14**	**17.238**	**32.823**	**566**	**-63.110**	**14**
11.014	**-69.206**	**19**	**-14**	**25.359**	**44.642**	**936**	**-67.861**	**15**
992	-365	1	-1	1.909	3.163	94	-544	16
281	-47	-	-	520	787	25	-143	17
347	-37	-	-	603	832	29	-25	18
1.620	**-450**	**1**	**-1**	**3.032**	**4.782**	**148**	**-712**	**19**
1.320	-1.655	2	-1	2.521	3.784	100	-1.701	20
163	-15	-	-	331	438	13	-9	21
264	-31	-	-	504	683	28	-15	22
495	-97	-	-	832	1.082	42	-235	23
384	-105	-	-	688	934	17	-134	24
208	-31	-	-	381	522	15	-20	25
2.834	**-1.934**	**2**	**-1**	**5.257**	**7.443**	**215**	**-2.113**	**26**
4.454	**-2.383**	**3**	**-2**	**8.289**	**12.225**	**363**	**-2.825**	**27**
382	-66	-	-	850	1.515	31	-74	28
1.095	-966	2	-1	2.803	4.576	127	-1.327	29
279	-79	-	-	527	636	31	-66	30
268	-52	-	-	564	813	25	-273	31
399	-94	-	-	969	1.419	43	-134	32
2.423	**-1.257**	**2**	**-1**	**5.713**	**8.960**	**257**	**-1.874**	**33**
50	-11	-	-	96	132	5	-6	34
466	-396	1	-1	912	1.172	39	-367	35
952	-924	2	-3	2.611	5.271	101	-987	36
1.468	**-1.331**	**3**	**-4**	**3.619**	**6.576**	**145**	**-1.360**	**37**
53	-181	-	-	93	147	4	-177	38
693	-2.150	-	-	1.541	2.389	75	-2.113	39
90	-47	-	-	202	254	9	-42	40
215	-25	-	-	352	685	18	-46	41
650	-164	-	-	1.251	1.710	53	-2.904	42
1.701	**-2.567**	**-**	**-**	**3.439**	**5.184**	**159**	**-5.283**	**43**
181	-216	-	-	334	461	33	-236	44
483	-3.743	1	-2	1.288	3.683	67	-3.684	45
664	**-3.959**	**1**	**-2**	**1.622**	**4.145**	**100**	**-3.919**	**46**
6.256	**-9.114**	**6**	**-7**	**14.393**	**24.865**	**661**	**-12.435**	**47**
21.724	**-80.703**	**28**	**-24**	**48.041**	**81.732**	**1.960**	**-83.122**	**48**

Q: Statistik Austria.

Statistik der Körperschaftsteuer 2014

1.13.A Veranlagungsebene: Gesamt (Rechtsformen und Einkommenstufen)

Zeile	Rechtsformen x Stufen des zu versteuernden Einkommens in EUR			Einzelveranlagungen und Gruppenveranlagungen			Steuerlicher Gewinn / Summe der steuerl. Einkünfte positiv		Steuerlicher Verlust / Summe der steuerl. Einkünfte negativ	
				Gesamt	Einzel	Gruppen	Fälle	1.000 EUR	Fälle	1.000 EUR
Aktiengesellschaften										
1		Nullfälle		406	406	-	3	3.688	333	-663.638
2		bis unter	8.000	50	50	-	50	439	-	-
3	8.000	bis unter	20.000	48	48	-	48	1.687	-	-
4	20.000	bis unter	40.000	31	31	-	31	2.164	-	-
5	40.000	bis unter	80.000	39	39	-	39	5.367	-	-
6	80.000	bis unter	200.000	44	44	-	44	13.974	-	-
7	200.000	bis unter	500.000	45	45	-	45	24.908	-	-
8	500.000	bis unter	1.000.000	37	37	-	37	39.136	-	-
9	1.000.000	bis unter	2.500.000	46	46	-	46	86.855	-	-
10	2.500.000	bis unter	10.000.000	49	49	-	49	299.085	-	-
11	10.000.000	und mehr		14	14	-	14	910.982	-	-
12	**Insgesamt**			**809**	**809**	**-**	**406**	**1.388.288**	**333**	**-663.638**
Gesellschaften mit beschränkter Haftung										
1		Nullfälle		48.117	48.117	-	319	203.655	42.271	-7.244.419
2		bis unter	8.000	22.091	22.091	-	22.091	196.765	-	-
3	8.000	bis unter	20.000	11.177	11.177	-	11.177	318.457	-	-
4	20.000	bis unter	40.000	8.983	8.983	-	8.983	413.755	-	-
5	40.000	bis unter	80.000	9.072	9.072	-	9.072	696.289	-	-
6	80.000	bis unter	200.000	10.537	10.537	-	10.537	1.548.563	-	-
7	200.000	bis unter	500.000	6.597	6.597	-	6.597	2.292.835	-	-
8	500.000	bis unter	1.000.000	2.443	2.443	-	2.443	1.796.469	-	-
9	1.000.000	bis unter	2.500.000	1.378	1.378	-	1.378	2.259.572	-	-
10	2.500.000	bis unter	10.000.000	568	568	-	568	2.649.234	-	-
11	10.000.000	und mehr		107	107	-	107	4.062.599	-	-
12	**Insgesamt**			**121.070**	**121.070**	**-**	**73.272**	**16.438.194**	**42.271**	**-7.244.419**
Erwerbs- und Wirtschaftsgenossenschaften										
1		Nullfälle		361	361	-	3	4.978	348	-84.319
2		bis unter	8.000	282	282	-	282	1.926	-	-
3	8.000	bis unter	20.000	101	101	-	101	2.585	-	-
4	20.000	bis unter	40.000	94	94	-	94	5.259	-	-
5	40.000	bis unter	80.000	81	81	-	81	8.093	-	-
6	80.000	bis unter	200.000	108	108	-	108	26.475	-	-
7	200.000	bis unter	500.000	141	141	-	141	65.820	-	-
8	500.000	bis unter	1.000.000	123	123	-	123	110.301	-	-
9	1.000.000	bis unter	2.500.000	97	97	-	97	164.340	-	-
10	2.500.000	bis unter	10.000.000	41	41	-	41	153.970	-	-
11	10.000.000	und mehr		-	-	-	-	-	-	-
12	**Insgesamt**			**1.429**	**1.429**	**-**	**1.071**	**543.746**	**348**	**-84.319**
Sparkassen, Versicherungsvereine auf Gegenseitigkeit										
1		Nullfälle		14	14	-	-	-	13	-1.305
2		bis unter	8.000	9	9	-	9	71	-	-
3	8.000	bis unter	20.000	3	3	-	3	123	-	-
4	20.000	bis unter	40.000	3	3	-	3	96	-	-
5	40.000	bis unter	80.000	3	3	-	3	322	-	-
6	80.000	bis unter	200.000	8	8	-	8	1.435	-	-
7	200.000	bis unter	500.000	3	3	-	3	1.200	-	-
8	500.000	bis unter	1.000.000	3	3	-	3	2.143	-	-
9	1.000.000	bis unter	2.500.000	7	7	-	7	21.639	-	-
10	2.500.000	und mehr		7	7	-	7	48.030	-	-
11	**Insgesamt**			**60**	**60**	**-**	**46**	**75.060**	**13**	**-1.305**

1.13.A Veranlagungsebene: Gesamt (Rechtsformen und Einkommenstufen)

Steuerlicher Gewinn bzw. Verlust / Summe Einkünfte - Einzelveranlagungen -		Steuerpflichtiger Gewinn bzw. Verlust / Summe Einkünfte - Gruppenveranlagungen -		Verlustabzug (ohne Vor- und Außergruppenverluste)		Verluste ausländischer Gruppenmitglieder		Zeile
Fälle	1.000 EUR	Fälle	1.000 EUR	Fälle	1.000 EUR	Fälle	1.000 EUR	
								Aktiengesellschaften
336	-659.950	-	-	3	-3.688	-	-	1
50	439	-	-	34	-275	-	-	2
48	1.687	-	-	31	-1.018	-	-	3
31	2.164	-	-	17	-1.273	-	-	4
39	5.367	-	-	22	-3.239	-	-	5
44	13.974	-	-	26	-8.412	-	-	6
45	24.908	-	-	15	-10.715	-	-	7
37	39.136	-	-	7	-13.958	-	-	8
46	86.855	-	-	4	-12.165	-	-	9
49	299.085	-	-	5	-25.239	-	-	10
14	910.982	-	-	2	-2.006	-	-	11
739	**724.650**	**-**	**-**	**166**	**-81.988**	**-**	**-**	**12**
								Gesellschaften mit beschränkter Haftung
42.590	-7.040.764	-	-	317	-203.640	-	-	1
22.091	196.765	-	-	14.063	-124.501	-	-	2
11.177	318.457	-	-	4.851	-172.119	-	-	3
8.983	413.755	-	-	2.718	-154.571	-	-	4
9.072	696.289	-	-	1.904	-173.421	-	-	5
10.537	1.548.563	-	-	1.280	-201.772	-	-	6
6.597	2.292.835	-	-	590	-240.764	-	-	7
2.443	1.796.469	-	-	178	-96.472	-	-	8
1.378	2.259.572	-	-	118	-147.130	-	-	9
568	2.649.234	-	-	38	-117.306	-	-	10
107	4.062.599	-	-	6	-61.974	-	-	11
115.543	**9.193.775**	**-**	**-**	**26.063**	**-1.693.670**	**-**	**-**	**12**
								Erwerbs- und Wirtschaftsgenossenschaften
351	-79.341	-	-	3	-4.978	-	-	1
282	1.926	-	-	209	-1.240	-	-	2
101	2.585	-	-	45	-1.270	-	-	3
94	5.259	-	-	36	-2.585	-	-	4
81	8.093	-	-	24	-3.338	-	-	5
108	26.475	-	-	35	-11.307	-	-	6
141	65.820	-	-	22	-18.953	-	-	7
123	110.301	-	-	16	-21.758	-	-	8
97	164.340	-	-	7	-11.872	-	-	9
41	153.970	-	-	3	-3.559	-	-	10
-	-	-	-	-	-	-	-	11
1.419	**459.427**	**-**	**-**	**400**	**-80.860**	**-**	**-**	**12**
								Sparkassen, Versicherungsvereine auf Gegenseitigkeit
13	-1.305	-	-	-	-	-	-	1
9	71	-	-	6	-46	-	-	2
3	123	-	-	2	-81	-	-	3
3	96	-	-	-	-	-	-	4
3	322	-	-	1	-140	-	-	5
8	1.435	-	-	1	-467	-	-	6
3	1.200	-	-	-	-	-	-	7
3	2.143	-	-	-	-	-	-	8
7	21.639	-	-	2	-8.635	-	-	9
7	48.030	-	-	-	-	-	-	10
59	**73.755**	**-**	**-**	**12**	**-9.368**	**-**	**-**	**11**

Q: Statistik Austria.

Statistik der Körperschaftsteuer 2014

1.13.A Veranlagungsebene: Gesamt (Rechtsformen und Einkommenstufen)

Zeile	Rechtsformen x Stufen des zu versteuernden Einkommens in EUR			Zu versteuerndes Einkommen		Anrechenbare Mindest-Köst		Körperschaft-steuer	
				Fälle	1.000 EUR	Fälle	1.000 EUR	Fälle	1.000 EUR
Aktiengesellschaften									
1		Nullfälle		-	-	-	-	338	1.182
2		bis unter	8.000	50	164	-	-	50	143
3	8.000	bis unter	20.000	48	665	13	-10	48	182
4	20.000	bis unter	40.000	31	891	17	-62	31	223
5	40.000	bis unter	80.000	39	2.129	18	-131	39	532
6	80.000	bis unter	200.000	44	5.562	10	-110	44	1.391
7	200.000	bis unter	500.000	45	14.193	8	-93	45	3.548
8	500.000	bis unter	1.000.000	37	25.178	2	-40	37	6.295
9	1.000.000	bis unter	2.500.000	46	74.690	3	-47	46	18.673
10	2.500.000	bis unter	10.000.000	49	273.846	2	-23	49	68.462
11	10.000.000	und mehr		14	908.976	-	-	14	227.244
12	**Insgesamt**			**403**	**1.306.295**	**73**	**-515**	**741**	**327.873**
Gesellschaften mit beschränkter Haftung									
1		Nullfälle		-	-	-	-	46.258	57.366
2		bis unter	8.000	22.091	72.263	2.859	-715	22.090	31.472
3	8.000	bis unter	20.000	11.177	146.338	5.890	-8.486	11.177	36.592
4	20.000	bis unter	40.000	8.983	259.181	2.900	-8.923	8.983	64.795
5	40.000	bis unter	80.000	9.072	522.866	1.731	-6.717	9.072	130.703
6	80.000	bis unter	200.000	10.537	1.346.782	1.011	-4.068	10.537	336.613
7	200.000	bis unter	500.000	6.597	2.052.071	415	-1.580	6.597	512.969
8	500.000	bis unter	1.000.000	2.443	1.699.997	126	-477	2.443	424.982
9	1.000.000	bis unter	2.500.000	1.378	2.112.442	92	-394	1.378	528.111
10	2.500.000	bis unter	10.000.000	568	2.531.928	31	-114	568	632.982
11	10.000.000	und mehr		107	4.000.625	3	-13	107	1.000.156
12	**Insgesamt**			**72.953**	**14.744.492**	**15.058**	**-31.487**	**119.210**	**3.756.741**
Erwerbs- und Wirtschaftsgenossenschaften									
1		Nullfälle		-	-	-	-	-	-
2		bis unter	8.000	282	686	-	-	282	172
3	8.000	bis unter	20.000	101	1.314	-	-	101	329
4	20.000	bis unter	40.000	94	2.673	1	-8	94	668
5	40.000	bis unter	80.000	81	4.755	-	-	81	1.189
6	80.000	bis unter	200.000	108	15.168	-	-	108	3.792
7	200.000	bis unter	500.000	141	46.867	-	-	141	11.717
8	500.000	bis unter	1.000.000	123	88.543	-	-	123	22.136
9	1.000.000	bis unter	2.500.000	97	152.468	-	-	97	38.117
10	2.500.000	bis unter	10.000.000	41	150.411	-	-	41	37.603
11	10.000.000	und mehr		-	-	-	-	-	-
12	**Insgesamt**			**1.068**	**462.886**	**1**	**-8**	**1.068**	**115.722**
Sparkassen, Versicherungsvereine auf Gegenseitigkeit									
1		Nullfälle		-	-	-	-	1	0
2		bis unter	8.000	9	25	-	-	9	6
3	8.000	bis unter	20.000	3	42	-	-	3	10
4	20.000	bis unter	40.000	3	96	-	-	3	24
5	40.000	bis unter	80.000	3	183	-	-	3	46
6	80.000	bis unter	200.000	8	968	-	-	8	242
7	200.000	bis unter	500.000	3	1.200	-	-	3	300
8	500.000	bis unter	1.000.000	3	2.143	-	-	3	536
9	1.000.000	bis unter	2.500.000	7	13.005	-	-	7	3.251
10	2.500.000	und mehr		7	48.030	-	-	7	12.008
11	**Insgesamt**			**46**	**65.692**	**-**	**-**	**47**	**16.423**

1.13.A Veranlagungsebene: Gesamt (Rechtsformen und Einkommenstufen)

Anrechenbare inländische Kapitalertragsteuer		Ausländische Steuer		Abgabenschuld		Gutschrift		Zeile
Fälle	1.000 EUR	Fälle	1.000 EUR	Fälle	1.000 EUR	Fälle	1.000 EUR	
								Aktiengesellschaften
130	-6.556	-	-	321	1.093	25	-1.050	1
10	-1	1	-	50	142	-	-	2
15	-1	1	-	48	172	-	-	3
13	-3	1	-3	31	155	-	-	4
11	-4	-	-	39	397	-	-	5
13	-9	-	-	44	1.272	-	-	6
19	-118	2	-	44	3.335	-	-	7
19	-1.012	6	-7	35	5.840	2	-622	8
24	-124	8	-31	46	18.470	-	-	9
27	-804	10	-134	49	67.501	-	-	10
5	-564	7	-29.335	14	197.374	-	-	11
286	**-9.195**	**36**	**-29.511**	**721**	**295.751**	**27**	**-1.673**	**12**
								Gesellschaften mit beschränkter Haftung
19.366	-14.567	1	-1	45.860	56.275	588	-13.401	1
9.208	-1.894	55	-20	21.946	30.308	106	-1.463	2
5.518	-780	46	-51	11.092	27.602	61	-370	3
5.108	-1.242	50	-98	8.942	55.167	24	-710	4
5.416	-1.425	86	-256	9.028	122.574	24	-470	5
6.611	-3.897	125	-647	10.506	329.010	18	-1.689	6
4.173	-5.174	108	-1.010	6.572	506.890	15	-1.973	7
1.453	-2.828	70	-1.066	2.434	420.343	6	-205	8
749	-4.579	74	-2.625	1.365	518.627	4	-1.908	9
241	-2.189	69	-2.198	563	620.641	1	-9	10
35	-174	30	-33.914	94	515.962	1	-	11
57.878	**-38.750**	**714**	**-41.886**	**118.402**	**3.203.399**	**848**	**-22.197**	**12**
								Erwerbs- und Wirtschaftsgenossenschaften
210	-1.802	-	-	-	-	203	-1.802	1
167	-38	1	-	261	163	19	-29	2
53	-91	3	-2	96	294	5	-59	3
56	-385	8	-5	82	546	12	-276	4
57	-322	6	-5	74	950	7	-88	5
93	-1.278	33	-47	99	2.844	9	-376	6
134	-2.492	53	-25	140	9.213	1	-13	7
121	-4.538	47	-31	119	17.670	4	-104	8
95	-6.884	41	-46	97	31.188	-	-	9
40	-6.934	21	-54	41	30.617	-	-	10
-	-	-	-	-	-	-	-	11
1.026	**-24.763**	**213**	**-214**	**1.009**	**93.484**	**260**	**-2.747**	**12**
								Sparkassen, Versicherungsvereine auf Gegenseitigkeit
10	-16	-	-	1	0	10	-16	1
6	-11	-	-	3	2	5	-7	2
2	-5	-	-	2	6	1	-1	3
1	-	-	-	3	24	-	-	4
1	-4	-	-	3	41	-	-	5
6	-21	-	-	8	221	-	-	6
3	-178	1	-95	2	175	1	-147	7
3	-137	1	-5	3	394	-	-	8
7	-542	4	-139	7	2.570	-	-	9
6	-229	3	-6	7	11.773	-	-	10
45	**-1.143**	**9**	**-245**	**39**	**15.206**	**17**	**-171**	**11**

Q: Statistik Austria.

Statistik der Körperschaftsteuer 2014

1.13.B Veranlagungsebene: Gesamt (Rechtsformen und Einkommenstufen)

Zeile	Rechtsformen x Stufen des zu versteuernden Einkommens in EUR			Einzelveranlagungen und Gruppenveranlagungen			Steuerlicher Gewinn / Summe der steuerl. Einkünfte positiv		Steuerlicher Verlust / Summe der steuerl. Einkünfte negativ	
				Gesamt	Einzel	Gruppen	Fälle	1.000 EUR	Fälle	1.000 EUR
Betriebe gewerblicher Art von Körperschaften öffentlichen Rechts										
1		N u l l f ä l l e		903	903	-	12	239	825	-193.002
2		bis unter	8.000	645	645	-	645	2.328	-	-
3	8.000	bis unter	20.000	180	180	-	180	3.073	-	-
4	20.000	bis unter	40.000	131	131	-	131	4.569	-	-
5	40.000	bis unter	80.000	92	92	-	92	5.777	-	-
6	80.000	bis unter	200.000	74	74	-	74	10.203	-	-
7	200.000	bis unter	500.000	39	39	-	39	11.857	-	-
8	500.000	bis unter	1.000.000	12	12	-	12	10.074	-	-
9	1.000.000	bis unter	2.500.000	9	9	-	9	12.309	-	-
10	2.500.000	bis unter	10.000.000	5	5	-	5	15.463	-	-
11	10.000.000	und mehr		-	-	-	-	-	-	-
12	**Insgesamt**			**2.090**	**2.090**	**-**	**1.199**	**75.892**	**825**	**-193.002**
Private Vereine										
1		N u l l f ä l l e		2.626	2.626	-	572	3.995	1.925	-65.024
2		bis unter	8.000	1.233	1.233	-	1.233	6.324	-	-
3	8.000	bis unter	20.000	220	220	-	220	4.618	-	-
4	20.000	bis unter	40.000	100	100	-	100	4.340	-	-
5	40.000	bis unter	80.000	55	55	-	55	3.293	-	-
6	80.000	bis unter	200.000	33	33	-	33	4.784	-	-
7	200.000	bis unter	500.000	15	15	-	15	4.463	-	-
8	500.000	und mehr		6	6	-	6	16.024	-	-
9	**Insgesamt**			**4.288**	**4.288**	**-**	**2.234**	**47.841**	**1.925**	**-65.024**
Sonstige körperschaftsteuerpflichtige Rechtsformen										
1		N u l l f ä l l e		2.479	2.479	-	123	5.080	1.253	-1.571.677
2		bis unter	8.000	970	970	-	970	4.591	-	-
3	8.000	bis unter	20.000	441	441	-	441	15.693	-	-
4	20.000	bis unter	40.000	329	329	-	329	11.426	-	-
5	40.000	bis unter	80.000	288	288	-	288	20.025	-	-
6	80.000	bis unter	200.000	328	328	-	328	47.214	-	-
7	200.000	bis unter	500.000	213	213	-	213	76.478	-	-
8	500.000	bis unter	1.000.000	116	116	-	116	95.255	-	-
9	1.000.000	bis unter	2.500.000	68	68	-	68	123.979	-	-
10	2.500.000	bis unter	10.000.000	46	46	-	46	236.439	-	-
11	10.000.000	und mehr		19	19	-	19	817.524	-	-
12	**Insgesamt**			**5.297**	**5.297**	**-**	**2.941**	**1.453.704**	**1.253**	**-1.571.677**
Unternehmensgruppen										
1		N u l l f ä l l e		1.214	-	1.214	8	14.063	1.191	-9.649.664
2		bis unter	8.000	135	-	135	135	2.055	-	-
3	8.000	bis unter	20.000	140	-	140	140	6.317	-	-
4	20.000	bis unter	40.000	174	-	174	174	15.514	-	-
5	40.000	bis unter	80.000	202	-	202	202	30.671	-	-
6	80.000	bis unter	200.000	385	-	385	385	101.985	-	-
7	200.000	bis unter	500.000	449	-	449	449	243.845	-	-
8	500.000	bis unter	1.000.000	357	-	357	357	400.106	-	-
9	1.000.000	bis unter	2.500.000	321	-	321	321	684.915	-	-
10	2.500.000	bis unter	10.000.000	328	-	328	328	1.945.484	-	-
11	10.000.000	und mehr		175	-	175	175	8.574.503	-	-
12	**Insgesamt**			**3.880**	**-**	**3.880**	**2.674**	**12.019.458**	**1.191**	**-9.649.664**

1.13.B Veranlagungsebene: Gesamt (Rechtsformen und Einkommenstufen)

Steuerlicher Gewinn bzw. Verlust / Summe Einkünfte - Einzelveranlagungen -		Steuerpflichtiger Gewinn bzw. Verlust / Summe Einkünfte - Gruppenveranlagungen -		Verlustabzug (ohne Vor- und Außergruppenverluste)		Verluste ausländischer Gruppenmitglieder		Zeile
Fälle	1.000 EUR	Fälle	1.000 EUR	Fälle	1.000 EUR	Fälle	1.000 EUR	
							Betriebe gewerblicher Art von Körperschaften öffentlichen Rechts	
837	-192.763	-	-	9	-229	-	-	1
645	2.328	-	-	185	-889	-	-	2
180	3.073	-	-	23	-722	-	-	3
131	4.569	-	-	15	-860	-	-	4
92	5.777	-	-	6	-456	-	-	5
74	10.203	-	-	6	-1.298	-	-	6
39	11.857	-	-	1	-174	-	-	7
12	10.074	-	-	1	-1.783	-	-	8
9	12.309	-	-	-	-	-	-	9
5	15.463	-	-	-	-	-	-	10
-	-	-	-	-	-	-	-	11
2.024	**-117.110**	**-**	**-**	**246**	**-6.410**	**-**	**-**	**12**
							Private Vereine	
2.497	-61.028	-	-	197	-1.478	-	-	1
1.233	6.324	-	-	729	-3.312	-	-	2
220	4.618	-	-	69	-1.652	-	-	3
100	4.340	-	-	34	-1.496	-	-	4
55	3.293	-	-	8	-229	-	-	5
33	4.784	-	-	3	-566	-	-	6
15	4.463	-	-	-	-	-	-	7
6	16.024	-	-	1	-223	-	-	8
4.159	**-17.183**	**-**	**-**	**1.041**	**-8.956**	**-**	**-**	**9**
							Sonstige körperschaftsteuerpflichtige Rechtsformen	
1.376	-1.566.597	-	-	27	-3.858	-	-	1
970	4.591	-	-	229	-1.825	-	-	2
441	15.693	-	-	68	-9.549	-	-	3
329	11.426	-	-	26	-1.692	-	-	4
288	20.025	-	-	28	-3.705	-	-	5
328	47.214	-	-	27	-6.545	-	-	6
213	76.478	-	-	14	-8.505	-	-	7
116	95.255	-	-	13	-16.050	-	-	8
68	123.979	-	-	6	-14.958	-	-	9
46	236.439	-	-	4	-17.240	-	-	10
19	817.524	-	-	2	-80.865	-	-	11
4.194	**-117.973**	**-**	**-**	**444**	**-164.793**	**-**	**-**	**12**
							Unternehmensgruppen	
-	-	1.199	-9.635.601	8	-14.063	119	-123.988	1
-	-	135	2.055	117	-1.569	6	107	2
-	-	140	6.317	110	-4.395	7	-1.449	3
-	-	174	15.514	125	-10.341	11	-9.653	4
-	-	202	30.671	124	-18.648	7	-222	5
-	-	385	101.985	174	-51.112	25	-6.226	6
-	-	449	243.845	149	-99.280	37	-2.219	7
-	-	357	400.106	83	-142.754	51	212	8
-	-	321	684.915	61	-170.680	48	17.936	9
-	-	328	1.945.484	46	-286.723	76	-28.483	10
-	-	175	8.574.503	20	-602.102	57	-6.130	11
-	**-**	**3.865**	**2.369.794**	**1.017**	**-1.401.665**	**444**	**-160.118**	**12**

Q: Statistik Austria.

Statistik der Körperschaftsteuer 2014

1.13.B Veranlagungsebene: Gesamt (Rechtsformen und Einkommenstufen)

Zeile	Rechtsformen x Stufen des zu versteuernden Einkommens in EUR			Zu versteuerndes Einkommen		Anrechenbare Mindest-Köst		Körperschaft-steuer	
				Fälle	1.000 EUR	Fälle	1.000 EUR	Fälle	1.000 EUR
Betriebe gewerblicher Art von Körperschaften öffentlichen Rechts									
1		Nullfälle		-	-	-	-	-	-
2		bis unter	8.000	645	1.424	-	-	642	356
3	8.000	bis unter	20.000	180	2.349	-	-	180	587
4	20.000	bis unter	40.000	131	3.698	-	-	131	925
5	40.000	bis unter	80.000	92	5.308	-	-	92	1.327
6	80.000	bis unter	200.000	74	8.890	-	-	74	2.223
7	200.000	bis unter	500.000	39	11.683	-	-	39	2.921
8	500.000	bis unter	1.000.000	12	8.291	-	-	12	2.073
9	1.000.000	bis unter	2.500.000	9	12.309	-	-	9	3.077
10	2.500.000	bis unter	10.000.000	5	15.463	-	-	5	3.866
11	10.000.000	und mehr		-	-	-	-	-	-
12	**Insgesamt**			**1.187**	**69.416**	**-**	**-**	**1.184**	**17.354**
Private Vereine									
1		Nullfälle		-	-	-	-	-	-
2		bis unter	8.000	1.233	2.326	1	-1	1.226	582
3	8.000	bis unter	20.000	220	2.741	-	-	220	685
4	20.000	bis unter	40.000	100	2.805	1	-7	100	701
5	40.000	bis unter	80.000	55	3.024	-	-	55	756
6	80.000	bis unter	200.000	33	4.188	-	-	33	1.047
7	200.000	bis unter	500.000	15	4.453	-	-	15	1.113
8	500.000	und mehr		6	15.769	-	-	6	3.942
9	**Insgesamt**			**1.662**	**35.306**	**2**	**-8**	**1.655**	**8.827**
Sonstige körperschaftsteuerpflichtige Rechtsformen									
1		Nullfälle		-	-	-	-	1.051	10.693
2		bis unter	8.000	970	2.465	1	-2	963	2.889
3	8.000	bis unter	20.000	441	5.762	2	-4	441	4.609
4	20.000	bis unter	40.000	329	9.444	-	-	329	3.909
5	40.000	bis unter	80.000	288	16.080	-	-	288	4.508
6	80.000	bis unter	200.000	328	40.222	-	-	328	12.324
7	200.000	bis unter	500.000	213	67.590	-	-	213	16.545
8	500.000	bis unter	1.000.000	116	79.007	-	-	116	18.569
9	1.000.000	bis unter	2.500.000	68	108.819	-	-	68	29.216
10	2.500.000	bis unter	10.000.000	46	219.150	-	-	46	61.039
11	10.000.000	und mehr		19	735.927	-	-	19	183.838
12	**Insgesamt**			**2.818**	**1.284.466**	**3**	**-6**	**3.862**	**348.139**
Unternehmensgruppen									
1		Nullfälle		-	-	-	-	1.213	10.063
2		bis unter	8.000	135	486	2	-	135	458
3	8.000	bis unter	20.000	140	1.922	54	-49	140	570
4	20.000	bis unter	40.000	174	5.173	105	-318	174	1.341
5	40.000	bis unter	80.000	202	12.023	95	-643	202	3.011
6	80.000	bis unter	200.000	385	50.873	129	-1.212	385	12.718
7	200.000	bis unter	500.000	449	144.565	107	-1.307	449	36.141
8	500.000	bis unter	1.000.000	357	257.353	63	-764	357	64.338
9	1.000.000	bis unter	2.500.000	321	514.236	53	-521	321	128.559
10	2.500.000	bis unter	10.000.000	328	1.658.761	43	-636	328	414.690
11	10.000.000	und mehr		175	7.972.401	34	-588	175	1.993.100
12	**Insgesamt**			**2.666**	**10.617.793**	**685**	**-6.039**	**3.879**	**2.664.990**

1.13.B Veranlagungsebene: Gesamt (Rechtsformen und Einkommenstufen)

Anrechenbare inländische Kapitalertragsteuer		Ausländische Steuer		Abgabenschuld		Gutschrift		Zeile
Fälle	1.000 EUR	Fälle	1.000 EUR	Fälle	1.000 EUR	Fälle	1.000 EUR	
								Betriebe gewerblicher Art von Körperschaften öffentlichen Rechts
129	-69	-	-	-	-	141	-271	1
55	-16	2	-	587	324	28	-169	2
16	-13	1	-	168	526	5	-14	3
17	-23	-	-	118	816	4	-36	4
13	-4	-	-	82	1.168	4	-14	5
12	-66	3	-44	62	1.647	9	-75	6
6	-5	-	-	36	2.370	3	-46	7
6	-474	-	-	10	1.564	2	-170	8
3	-10	-	-	9	2.681	-	-	9
1	-	-	-	5	3.067	-	-	10
-	-	-	-	-	-	-	-	11
258	**-678**	**6**	**-45**	**1.077**	**14.160**	**196**	**-795**	**12**
								Private Vereine
526	-250	-	-	1	2	472	-255	1
338	-53	2	-	1.123	555	62	-30	2
70	-38	2	-	212	629	5	-7	3
39	-82	-	-	96	642	2	-37	4
24	-22	2	-5	54	715	-	-	5
12	-234	-	-	29	883	4	-273	6
6	-84	1	-	14	922	1	-87	7
4	-13	1	-	5	938	1	-154	8
1.019	**-777**	**8**	**-5**	**1.534**	**5.286**	**547**	**-844**	**9**
								Sonstige körperschaftsteuerpflichtige Rechtsformen
642	-6.591	27	-22	716	16.704	450	-18.169	1
267	-512	43	-17	833	4.435	90	-2.207	2
133	-171	22	-18	407	5.256	30	-937	3
105	-434	17	-27	309	4.428	17	-1.258	4
106	-399	12	-43	268	5.240	19	-1.187	5
132	-1.992	17	-92	306	12.814	20	-2.847	6
82	-950	17	-31	204	19.766	9	-4.224	7
47	-276	4	-6	113	19.423	2	-1.498	8
19	-368	6	-558	68	27.953	-	-	9
14	-1.957	2	-	46	59.082	-	-	10
6	-2.231	6	-22	19	141.630	-	-	11
1.553	**-15.881**	**173**	**-836**	**3.289**	**316.732**	**637**	**-32.326**	**12**
								Unternehmensgruppen
711	-50.853	-	-	1.142	7.658	71	-48.158	1
71	-11	1	-	135	446	-	-	2
82	-126	7	-6	136	495	3	-105	3
112	-113	1	-	173	982	1	-60	4
124	-311	5	-15	199	2.269	3	-263	5
274	-4.370	10	-9	380	11.166	5	-4.101	6
300	-4.236	31	-353	443	33.552	5	-3.603	7
253	-1.196	26	-513	356	62.043	1	-214	8
216	-3.402	37	-1.564	320	123.840	1	-739	9
205	-8.468	74	-5.627	324	403.673	4	-3.627	10
103	-54.383	88	-33.648	174	1.904.843	1	-282	11
2.451	**-127.470**	**280**	**-41.737**	**3.782**	**2.550.966**	**95**	**-61.153**	**12**

Q: Statistik Austria.

Unternehmensebene

Statistik der Körperschaftsteuer 2014

2.1 Unternehmensebene: Gesamt

Zeile	Stufen des zu versteuernden Einkommens in EUR			Einzelfälle (veranl./ festgestellt)	Pensionskassenbeiträge gem. §4 Abs.4 Z2 EStG		Spenden gem. §4a Z3	
	Bundesländer Rechtsformen Wirtschaftsabschnitte (ÖNACE 2008)				Fälle	1.000 EUR	Fälle	1.000 EUR
1	N u l l f ä l l e			61.612	211	43.170	571	3.357
2		bis unter	8.000	25.926	48	607	322	98
3	8.000	bis unter	20.000	12.654	31	314	230	104
4	20.000	bis unter	40.000	10.199	34	423	294	215
5	40.000	bis unter	80.000	10.324	46	877	343	311
6	80.000	bis unter	200.000	12.398	77	9.709	548	696
7	200.000	bis unter	500.000	8.419	81	3.500	548	918
8	500.000	bis unter	1.000.000	3.645	61	7.206	324	1.051
9	1.000.000	bis unter	2.500.000	2.417	69	8.225	245	1.241
10	2.500.000	bis unter	10.000.000	1.388	116	21.466	230	2.614
11	10.000.000	und mehr		438	75	81.326	115	3.831
12	**Insgesamt**			**149.420**	**849**	**176.823**	**3.770**	**14.436**
1	Burgenland			3.858	6	147	70	83
2	Kärnten			9.067	40	5.973	195	214
3	Niederösterreich			21.830	108	12.747	606	2.743
4	Oberösterreich			20.864	136	30.445	669	2.901
5	Salzburg			11.990	55	13.170	336	823
6	Steiermark			16.972	76	10.916	344	903
7	Tirol			12.146	37	18.405	437	629
8	Vorarlberg			6.574	33	2.549	179	1.682
9	Wien			46.119	358	82.472	934	4.458
10	**Insgesamt**			**149.420**	**849**	**176.823**	**3.770**	**14.436**
1	Aktiengesellschaften			1.375	77	62.616	160	3.740
2	Gesellschaften mit beschränkter Haftung			134.772	718	103.133	3.317	10.299
3	Erwerbs- und Wirtschaftsgenossenschaften			1.516	29	1.847	243	211
4	Sparkassen, Versich.vereine auf Gegenseitigkeit			63	1	118	7	120
5	Betriebe gew. Art v. Körperschaften öff. Rechts			2.090	15	7.732	5	2
6	Private Vereine			4.288	8	1.308	35	24
7	Sonstige KSt-pflichtige Rechtsformen			5.316	1	68	3	40
8	Unternehmensgruppen			-	-	-	-	-
9	**Insgesamt**			**149.420**	**849**	**176.823**	**3.770**	**14.436**
1	Land- und Forstwirtschaft			1.255	1	3	16	31
2	Bergbau			306	7	3.450	6	30
3	Herstellung von Waren			10.900	123	37.043	544	3.877
4	Energieversorgung; Wasserver-, Abfallentsorgung			2.536	52	40.147	58	407
5	Bau			14.373	57	4.052	389	845
6	Handel			29.476	154	15.221	829	2.667
7	Verkehr			4.779	29	14.519	108	257
8	Beherbergung und Gastronomie			8.676	19	166	225	323
9	Information und Kommunikation			7.536	63	18.662	181	382
10	Finanz- und Versicherungsdienstleistungen			15.652	90	12.384	353	1.647
11	Grundstücks- und Wohnungswesen			17.200	39	1.090	158	442
12	Freiberufliche/technische Dienstleistungen			21.594	131	23.912	650	2.780
13	Sonstige wirtschaftliche Dienstleistungen			5.954	54	4.694	132	328
14	Öffentliche Verwaltung			975	2	53	2	1
15	Erziehung, Unterricht; Gesundheits- u. Sozialwesen			2.387	3	102	50	46
16	Kunst, Unterhaltung, Erholung; Sonst. Dienstl.			5.821	25	1.325	69	372
17	**Insgesamt**			**149.420**	**849**	**176.823**	**3.770**	**14.436**

Spenden an Umweltorganisationen und Tierheime		Spenden an freiwillige Feuerwehren u. Landesfeuerwehrverbände		Externer Bildungsfreibetrag gem. §4 Abs.4 Z8 EStG		Interner Bildungsfreibetrag gem. §4 Abs.4 Z10 EStG		Zeile
Fälle	1.000 EUR	Fälle	1.000 EUR	Fälle	1.000 EUR	Fälle	1.000 EUR	
34	14	219	68	289	484	61	1.700	1
26	13	109	306	142	51	17	6	2
19	10	81	13	130	62	10	5	3
22	3	86	21	167	134	17	14	4
18	3	124	27	210	125	18	101	5
21	5	180	41	305	214	25	22	6
18	4	210	440	351	388	35	65	7
13	62	126	660	163	254	18	771	8
13	15	101	746	104	401	33	350	9
1	0	87	86	54	372	41	962	10
4	4	42	61	10	876	43	4.091	11
189	**133**	**1.365**	**2.469**	**1.925**	**3.361**	**318**	**8.088**	**12**
9	2	40	23	36	25	-	-	1
9	1	74	16	76	82	17	182	2
32	20	408	483	274	396	45	762	3
21	6	360	780	269	531	62	2.049	4
17	6	66	34	188	138	18	1.391	5
29	63	194	572	196	342	36	1.101	6
7	1	94	36	286	498	16	165	7
4	1	43	6	125	231	23	701	8
61	33	86	518	475	1.117	101	1.737	9
189	**133**	**1.365**	**2.469**	**1.925**	**3.361**	**318**	**8.088**	**10**
8	5	44	59	35	1.304	36	3.276	1
171	127	1.134	2.274	1.737	1.676	270	4.640	2
9	1	177	131	137	292	9	140	3
-	-	3	2	4	40	2	32	4
-	-	2	0	3	6	-	-	5
-	-	3	1	9	43	1	0	6
1	0	2	1	-	-	-	-	7
-	-	-	-	-	-	-	-	8
189	**133**	**1.365**	**2.469**	**1.925**	**3.361**	**318**	**8.088**	**9**
1	0	6	1	4	2	-	-	1
-	-	4	20	3	4	1	0	2
19	11	308	127	196	263	65	2.968	3
1	0	33	17	29	60	19	1.003	4
27	7	177	554	234	172	25	60	5
38	20	297	706	392	385	56	1.825	6
3	0	61	20	78	501	11	60	7
10	8	75	14	80	28	7	7	8
8	1	25	19	111	199	18	103	9
22	8	183	150	165	982	30	1.426	10
5	1	31	114	66	39	3	13	11
43	69	108	688	379	464	63	418	12
4	6	23	25	100	106	14	115	13
-	-	-	-	1	1	-	-	14
4	1	14	5	42	86	5	23	15
4	1	20	8	45	69	1	65	16
189	**133**	**1.365**	**2.469**	**1.925**	**3.361**	**318**	**8.088**	**17**

Q: Statistik Austria.

2.2 Unternehmensebene: Steuerfälle

Zeile	Stufen des zu versteuernden Einkommens in EUR			Einzelfälle (veranl./ festgestellt)	Pensionskassenbeiträge gem. §4 Abs.4 Z2 EStG		Spenden gem. §4a Z3	
	Bundesländer Rechtsformen Wirtschaftsabschnitte (ÖNACE 2008)				Fälle	1.000 EUR	Fälle	1.000 EUR
1	Nullfälle			-	-	-	-	-
2		bis unter	8.000	25.280	47	585	320	97
3	8.000	bis unter	20.000	12.170	30	174	224	101
4	20.000	bis unter	40.000	9.671	32	392	286	185
5	40.000	bis unter	80.000	9.630	39	768	328	305
6	80.000	bis unter	200.000	11.132	58	8.786	517	643
7	200.000	bis unter	500.000	7.053	47	2.111	471	727
8	500.000	bis unter	1.000.000	2.738	32	5.715	241	656
9	1.000.000	bis unter	2.500.000	1.606	34	4.074	164	726
10	2.500.000	bis unter	10.000.000	715	34	4.914	106	1.565
11	10.000.000	und mehr		142	11	12.875	28	478
12	**Insgesamt**			**80.137**	**364**	**40.392**	**2.685**	**5.483**
1	Burgenland			2.107	4	115	55	56
2	Kärnten			4.758	26	556	136	121
3	Niederösterreich			12.079	57	1.952	445	637
4	Oberösterreich			11.811	47	4.206	469	557
5	Salzburg			6.881	16	162	245	317
6	Steiermark			9.475	33	1.985	237	397
7	Tirol			7.054	23	858	350	418
8	Vorarlberg			4.028	20	659	126	1.181
9	Wien			21.944	138	29.899	622	1.799
10	**Insgesamt**			**80.137**	**364**	**40.392**	**2.685**	**5.483**
1	Aktiengesellschaften			403	10	2.471	37	577
2	Gesellschaften mit beschränkter Haftung			72.953	328	28.945	2.407	4.650
3	Erwerbs- und Wirtschaftsgenossenschaften			1.068	16	665	207	140
4	Sparkassen, Versich.vereine auf Gegenseitigkeit			46	-	-	5	91
5	Betriebe gew. Art v. Körperschaften öff. Rechts			1.187	3	7.588	3	1
6	Private Vereine			1.662	6	655	25	17
7	Sonstige KSt-pflichtige Rechtsformen			2.818	1	68	1	6
8	Unternehmensgruppen			-	-	-	-	-
9	**Insgesamt**			**80.137**	**364**	**40.392**	**2.685**	**5.483**
1	Land- und Forstwirtschaft			774	-	-	15	31
2	Bergbau			145	2	38	2	1
3	Herstellung von Waren			6.371	48	4.046	316	1.870
4	Energieversorgung; Wasserver-, Abfallentsorgung			1.334	9	442	25	24
5	Bau			8.384	31	416	300	277
6	Handel			16.700	93	7.622	626	1.307
7	Verkehr			2.813	12	10.175	79	96
8	Beherbergung und Gastronomie			4.346	14	101	162	151
9	Information und Kommunikation			4.395	32	11.124	126	138
10	Finanz- und Versicherungsdienstleistungen			6.413	34	2.571	259	403
11	Grundstücks- und Wohnungswesen			8.091	9	71	106	254
12	Freiberufliche/technische Dienstleistungen			12.792	45	2.690	490	684
13	Sonstige wirtschaftliche Dienstleistungen			3.184	22	908	97	169
14	Öffentliche Verwaltung			505	1	52	2	1
15	Erziehung, Unterricht; Gesundheits- u. Sozialwesen			1.313	2	89	35	42
16	Kunst, Unterhaltung, Erholung; Sonst. Dienstl.			2.577	10	46	45	36
17	**Insgesamt**			**80.137**	**364**	**40.392**	**2.685**	**5.483**

Spenden an Umweltorganisationen und Tierheime		Spenden an freiwillige Feuerwehren u. Landesfeuerwehrverbände		Externer Bildungsfreibetrag gem. §4 Abs.4 Z8 EStG		Interner Bildungsfreibetrag gem. §4 Abs.4 Z10 EStG		Zeile
Fälle	1.000 EUR	Fälle	1.000 EUR	Fälle	1.000 EUR	Fälle	1.000 EUR	
-	-	-	-	-	-	-	-	1
26	13	108	37	139	48	16	4	2
18	9	76	12	123	53	9	4	3
22	3	82	20	160	128	15	13	4
18	3	118	26	194	116	16	97	5
21	5	163	36	272	187	21	20	6
16	4	184	55	310	333	26	40	7
12	62	88	78	135	234	9	69	8
11	10	68	724	79	281	17	113	9
-	-	39	46	35	167	13	281	10
1	0	6	6	2	16	8	305	11
145	**109**	**932**	**1.042**	**1.449**	**1.563**	**150**	**948**	**12**
6	2	29	20	27	22	-	-	1
8	1	41	8	55	60	6	36	2
27	19	293	141	202	219	24	190	3
16	3	264	747	204	331	26	272	4
12	1	41	29	148	93	11	17	5
23	63	133	42	138	85	15	68	6
6	1	66	17	230	184	9	34	7
1	0	23	3	96	140	8	70	8
46	21	42	36	349	429	51	260	9
145	**109**	**932**	**1.042**	**1.449**	**1.563**	**150**	**948**	**10**
1	0	9	18	15	114	5	178	1
135	109	768	904	1.299	1.126	136	696	2
8	1	147	117	122	243	6	42	3
-	-	2	1	4	40	2	32	4
-	-	1	0	2	4	-	-	5
-	-	3	1	7	36	1	0	6
1	0	2	1	-	-	-	-	7
-	-	-	-	-	-	-	-	8
145	**109**	**932**	**1.042**	**1.449**	**1.563**	**150**	**948**	**9**
1	0	4	1	4	2	-	-	1
-	-	1	0	2	0	1	0	2
16	8	172	65	129	149	18	365	3
1	0	13	3	18	9	4	3	4
20	7	128	40	187	105	18	11	5
29	13	221	681	292	275	36	186	6
3	0	41	10	60	35	6	13	7
6	5	48	10	51	20	4	1	8
7	1	16	17	85	121	7	31	9
15	4	150	123	135	328	12	179	10
3	0	25	41	46	19	2	1	11
36	68	73	32	309	334	30	65	12
3	1	17	15	71	68	10	79	13
-	-	-	-	1	1	-	-	14
2	1	8	2	31	80	2	13	15
3	1	15	5	28	19	-	-	16
145	**109**	**932**	**1.042**	**1.449**	**1.563**	**150**	**948**	**17**

Q: Statistik Austria.

Statistik der Körperschaftsteuer 2014
2.3 Unternehmensebene: Nullfälle

Zeile	Stufen des zu versteuernden Einkommens in EUR Bundesländer Rechtsformen Wirtschaftsabschnitte (ÖNACE 2008)	Einzelfälle (veranl./ festgestellt)	Pensionskassenbeiträge gem. §4 Abs.4 Z2 EStG		Spenden gem. §4a Z3	
			Fälle	1.000 EUR	Fälle	1.000 EUR
1	Nullfälle	54.906	104	7.219	406	421
2	bis unter 8.000	-	-	-	-	-
3	8.000 bis unter 20.000	-	-	-	-	-
4	20.000 bis unter 40.000	-	-	-	-	-
5	40.000 bis unter 80.000	-	-	-	-	-
6	80.000 bis unter 200.000	-	-	-	-	-
7	200.000 bis unter 500.000	-	-	-	-	-
8	500.000 bis unter 1.000.000	-	-	-	-	-
9	1.000.000 bis unter 2.500.000	-	-	-	-	-
10	2.500.000 bis unter 10.000.000	-	-	-	-	-
11	10.000.000 und mehr	-	-	-	-	-
12	**Insgesamt**	**54.906**	**104**	**7.219**	**406**	**421**
1	Burgenland	1.453	1	1	8	2
2	Kärnten	3.494	5	92	26	13
3	Niederösterreich	8.049	19	261	54	36
4	Oberösterreich	6.606	12	62	56	35
5	Salzburg	4.201	6	38	40	29
6	Steiermark	6.057	15	3.121	45	55
7	Tirol	4.106	5	675	53	64
8	Vorarlberg	1.932	6	131	21	11
9	Wien	19.008	35	2.838	103	176
10	**Insgesamt**	**54.906**	**104**	**7.219**	**406**	**421**
1	Aktiengesellschaften	406	3	2.321	8	21
2	Gesellschaften mit beschränkter Haftung	48.117	83	4.058	375	354
3	Erwerbs- und Wirtschaftsgenossenschaften	361	4	44	10	13
4	Sparkassen, Versich.vereine auf Gegenseitigkeit	14	-	-	1	25
5	Betriebe gew. Art v. Körperschaften öff. Rechts	903	12	145	2	1
6	Private Vereine	2.626	2	652	10	7
7	Sonstige KSt-pflichtige Rechtsformen	2.479	-	-	-	-
8	Unternehmensgruppen	-	-	-	-	-
9	**Insgesamt**	**54.906**	**104**	**7.219**	**406**	**421**
1	Land- und Forstwirtschaft	441	1	3	1	0
2	Bergbau	80	-	-	-	-
3	Herstellung von Waren	3.084	9	381	47	30
4	Energieversorgung; Wasserver-, Abfallentsorgung	855	4	2.392	9	15
5	Bau	5.004	5	52	47	37
6	Handel	10.896	27	333	105	102
7	Verkehr	1.517	2	26	9	2
8	Beherbergung und Gastronomie	3.897	1	36	33	32
9	Information und Kommunikation	2.584	6	246	24	25
10	Finanz- und Versicherungsdienstleistungen	6.797	5	81	21	52
11	Grundstücks- und Wohnungswesen	6.456	6	11	17	26
12	Freiberufliche/technische Dienstleistungen	6.709	19	3.166	58	86
13	Sonstige wirtschaftliche Dienstleistungen	2.169	6	396	15	7
14	Öffentliche Verwaltung	467	1	0	-	-
15	Erziehung, Unterricht; Gesundheits- u. Sozialwesen	893	1	13	7	3
16	Kunst, Unterhaltung, Erholung; Sonst. Dienstl.	3.057	11	85	13	4
17	**Insgesamt**	**54.906**	**104**	**7.219**	**406**	**421**

Spenden an Umweltorganisationen und Tierheime		Spenden an freiwillige Feuerwehren u. Landesfeuerwehrverbände		Externer Bildungsfreibetrag gem. §4 Abs.4 Z8 EStG		Interner Bildungsfreibetrag gem. §4 Abs.4 Z10 EStG		Zeile
Fälle	1.000 EUR	Fälle	1.000 EUR	Fälle	1.000 EUR	Fälle	1.000 EUR	
30	11	153	36	229	211	25	176	1
-	-	-	-	-	-	-	-	2
-	-	-	-	-	-	-	-	3
-	-	-	-	-	-	-	-	4
-	-	-	-	-	-	-	-	5
-	-	-	-	-	-	-	-	6
-	-	-	-	-	-	-	-	7
-	-	-	-	-	-	-	-	8
-	-	-	-	-	-	-	-	9
-	-	-	-	-	-	-	-	10
-	-	-	-	-	-	-	-	11
30	**11**	**153**	**36**	**229**	**211**	**25**	**176**	**12**
3	0	6	1	8	4	-	-	1
1	0	10	1	10	4	3	13	2
4	1	43	19	36	20	2	0	3
3	0	28	4	35	15	7	76	4
3	0	10	1	19	17	2	1	5
5	0	22	2	26	38	4	78	6
-	-	15	5	26	18	-	-	7
2	1	7	0	16	6	2	2	8
9	8	12	2	53	91	5	5	9
30	**11**	**153**	**36**	**229**	**211**	**25**	**176**	**10**
2	0	3	1	2	92	1	14	1
28	11	138	30	214	95	24	162	2
-	-	11	5	10	14	-	-	3
-	-	-	-	-	-	-	-	4
-	-	1	0	1	2	-	-	5
-	-	-	-	2	8	-	-	6
-	-	-	-	-	-	-	-	7
-	-	-	-	-	-	-	-	8
30	**11**	**153**	**36**	**229**	**211**	**25**	**176**	**9**
-	-	2	0	-	-	-	-	1
-	-	-	-	-	-	-	-	2
1	0	39	6	35	22	2	3	3
-	-	2	0	4	2	1	27	4
7	0	28	3	27	7	4	1	5
6	1	34	9	58	29	5	3	6
-	-	6	6	10	3	1	0	7
4	3	14	2	15	4	1	1	8
-	-	3	0	12	4	2	10	9
3	1	8	8	8	106	2	14	10
1	0	2	0	5	3	1	12	11
6	0	10	1	29	18	2	2	12
1	5	1	0	14	4	1	29	13
-	-	-	-	-	-	-	-	14
1	0	1	1	4	4	2	9	15
-	-	3	1	8	3	1	65	16
30	**11**	**153**	**36**	**229**	**211**	**25**	**176**	**17**

Q: Statistik Austria.

Statistik der Körperschaftsteuer 2014
2.4 Unternehmensebene: Gruppenfälle

Zeile	Stufen des zu versteuernden Einkommens in EUR Bundesländer Rechtsformen Wirtschaftsabschnitte (ÖNACE 2008)	Einzelfälle (veranl./ festgestellt)	Pensionskassenbeiträge gem. §4 Abs.4 Z2 EStG		Spenden gem. §4a Z3	
			Fälle	1.000 EUR	Fälle	1.000 EUR
1	N u l l f ä l l e	6.706	107	35.950	165	2.935
2	bis unter 8.000	646	1	21	2	1
3	8.000 bis unter 20.000	484	1	140	6	3
4	20.000 bis unter 40.000	528	2	31	8	30
5	40.000 bis unter 80.000	694	7	109	15	6
6	80.000 bis unter 200.000	1.266	19	923	31	52
7	200.000 bis unter 500.000	1.366	34	1.390	77	191
8	500.000 bis unter 1.000.000	907	29	1.492	83	395
9	1.000.000 bis unter 2.500.000	811	35	4.152	81	515
10	2.500.000 bis unter 10.000.000	673	82	16.553	124	1.049
11	10.000.000 und mehr	296	64	68.451	87	3.353
12	**Insgesamt**	**14.377**	**381**	**129.212**	**679**	**8.531**
1	Burgenland	298	1	32	7	25
2	Kärnten	815	9	5.325	33	80
3	Niederösterreich	1.702	32	10.533	107	2.070
4	Oberösterreich	2.447	77	26.177	144	2.309
5	Salzburg	908	33	12.970	51	477
6	Steiermark	1.440	28	5.810	62	451
7	Tirol	986	9	16.872	34	147
8	Vorarlberg	614	7	1.759	32	490
9	Wien	5.167	185	49.734	209	2.482
10	**Insgesamt**	**14.377**	**381**	**129.212**	**679**	**8.531**
1	Aktiengesellschaften	566	64	57.825	115	3.142
2	Gesellschaften mit beschränkter Haftung	13.702	307	70.131	535	5.294
3	Erwerbs- und Wirtschaftsgenossenschaften	87	9	1.138	26	57
4	Sparkassen, Versich.vereine auf Gegenseitigkeit	3	1	118	1	4
5	Betriebe gew. Art v. Körperschaften öff. Rechts	-	-	-	-	-
6	Private Vereine	-	-	-	-	-
7	Sonstige KSt-pflichtige Rechtsformen	19	-	-	2	34
8	Unternehmensgruppen	-	-	-	-	-
9	**Insgesamt**	**14.377**	**381**	**129.212**	**679**	**8.531**
1	Land- und Forstwirtschaft	40	-	-	-	-
2	Bergbau	81	5	3.412	4	29
3	Herstellung von Waren	1.445	66	32.616	181	1.977
4	Energieversorgung; Wasserver-, Abfallentsorgung	347	39	37.313	24	368
5	Bau	985	21	3.585	42	532
6	Handel	1.880	34	7.267	98	1.258
7	Verkehr	449	15	4.318	20	159
8	Beherbergung und Gastronomie	433	4	30	30	140
9	Information und Kommunikation	557	25	7.292	31	219
10	Finanz- und Versicherungsdienstleistungen	2.442	51	9.732	73	1.191
11	Grundstücks- und Wohnungswesen	2.653	24	1.008	35	163
12	Freiberufliche/technische Dienstleistungen	2.093	67	18.056	102	2.010
13	Sonstige wirtschaftliche Dienstleistungen	601	26	3.391	20	152
14	Öffentliche Verwaltung	3	-	-	-	-
15	Erziehung, Unterricht; Gesundheits- u. Sozialwesen	181	-	-	8	2
16	Kunst, Unterhaltung, Erholung; Sonst. Dienstl.	187	4	1.193	11	331
17	**Insgesamt**	**14.377**	**381**	**129.212**	**679**	**8.531**

Spenden an Umweltorganisationen und Tierheime		Spenden an freiwillige Feuerwehren u. Landesfeuerwehrverbände		Externer Bildungsfreibetrag gem. §4 Abs.4 Z8 EStG		Interner Bildungsfreibetrag gem. §4 Abs.4 Z10 EStG		Zeile
Fälle	1.000 EUR	Fälle	1.000 EUR	Fälle	1.000 EUR	Fälle	1.000 EUR	
4	3	66	32	60	273	36	1.524	1
-	-	1	269	3	3	1	2	2
1	1	5	1	7	9	1	1	3
-	-	4	0	7	6	2	1	4
-	-	6	1	16	9	2	4	5
-	-	17	4	33	27	4	3	6
2	1	26	385	41	55	9	25	7
1	0	38	582	28	21	9	702	8
2	5	33	22	25	120	16	237	9
1	0	48	39	19	205	28	680	10
3	3	36	55	8	859	35	3.786	11
14	**13**	**280**	**1.391**	**247**	**1.587**	**143**	**6.965**	**12**
-	-	5	3	1	0	-	-	1
-	-	23	7	11	18	8	133	2
1	0	72	323	36	158	19	572	3
2	3	68	29	30	184	29	1.701	4
2	5	15	4	21	28	5	1.373	5
1	0	39	529	32	220	17	955	6
1	0	13	14	30	297	7	131	7
1	0	13	3	13	85	13	628	8
6	4	32	479	73	598	45	1.472	9
14	**13**	**280**	**1.391**	**247**	**1.587**	**143**	**6.965**	**10**
5	5	32	41	18	1.098	30	3.085	1
8	8	228	1.340	224	455	110	3.782	2
1	0	19	8	5	35	3	98	3
-	-	1	1	-	-	-	-	4
-	-	-	-	-	-	-	-	5
-	-	-	-	-	-	-	-	6
-	-	-	-	-	-	-	-	7
-	-	-	-	-	-	-	-	8
14	**13**	**280**	**1.391**	**247**	**1.587**	**143**	**6.965**	**9**
-	-	-	-	-	-	-	-	1
-	-	3	20	1	3	-	-	2
2	3	97	56	32	93	45	2.600	3
-	-	18	14	7	49	14	974	4
-	-	21	511	20	60	3	48	5
3	6	42	17	42	81	15	1.636	6
-	-	14	4	8	463	4	46	7
-	-	13	3	14	4	2	6	8
1	0	6	3	14	73	9	62	9
4	2	25	20	22	548	16	1.234	10
1	1	4	73	15	18	-	-	11
1	0	25	655	41	112	31	352	12
-	-	5	10	15	34	3	8	13
-	-	-	-	-	-	-	-	14
1	1	5	2	7	2	1	0	15
1	0	2	3	9	47	-	-	16
14	**13**	**280**	**1.391**	**247**	**1.587**	**143**	**6.965**	**17**

Q: Statistik Austria.

Statistik der Körperschaftsteuer 2014
2.5.A Unternehmensebene: Gesamt (ÖNACE-Abteilungen)

Zeile	ÖNACE-Abteilungen (ÖNACE 2008)		Einzelfälle (veranl./ festgestellt)	Pensionskassenbeiträge gem. §4 Abs.4 Z2 EStG		Spenden gem. §4a Z3	
				Fälle	1.000 EUR	Fälle	1.000 EUR
1	Landwirtschaft und Jagd	[1]	732	1	3	9	29
2	Forstwirtschaft und Holzeinschlag	[2]	499	-	-	7	2
3	Fischerei und Aquakultur	[3]	24	-	-	-	-
4	**Land- und Forstwirtschaft**	**[A]**	**1.255**	**1**	**3**	**16**	**31**
5	Kohlenbergbau	[5]	-	-	-	-	-
6	Gewinnung von Erdöl- und Erdgas	[6]	25	3	3.399	2	29
7	Erzbergbau	[7]	5	-	-	-	-
8	Gewinnung von Steinen; sonstiger Bergbau	[8]	242	4	51	4	1
9	Dienstleistungen für den Bergbau	[9]	34	-	-	-	-
10	**Bergbau**	**[B]**	**306**	**7**	**3.450**	**6**	**30**
11	Herstellung von Nahrungs- und Futtermitteln	[10]	1.163	6	891	47	847
12	Getränkeherstellung	[11]	199	6	622	8	377
13	Tabakverarbeitung	[12]	-	-	-	-	-
14	Herstellung von Textilien	[13]	234	3	204	11	228
15	Herstellung von Bekleidung	[14]	118	1	6	6	3
16	Herstellung von Leder/-waren und Schuhen	[15]	59	1	8	5	10
17	Herstellung von Holzwaren; Korbwaren	[16]	772	3	18	29	26
18	Herstellung von Papier/Pappe und Waren daraus	[17]	127	4	875	17	43
19	Herstellung von Druckerzeugnissen	[18]	461	3	1.241	17	13
20	Kokerei und Mineralölverarbeitung	[19]	10	2	7.929	2	91
21	Herstellung von chemischen Erzeugnissen	[20]	277	9	2.803	21	45
22	Herstellung von pharmazeutischen Erzeugnissen	[21]	86	3	872	5	9
23	Herstellung von Gummi- und Kunststoffwaren	[22]	476	4	129	39	120
24	Herstellung von Glas/-waren, Keramik u.Ä.	[23]	686	8	1.387	36	101
25	Metallerzeugung und -bearbeitung	[24]	152	16	3.066	20	73
26	Herstellung von Metallerzeugnissen	[25]	1.924	12	791	85	314
27	Herstellung von Datenverarbeitungsgeräten	[26]	406	8	4.739	22	1.030
28	Herstellung von elektrischen Ausrüstungen	[27]	397	9	4.262	26	133
29	Maschinenbau	[28]	1.119	11	2.873	56	83
30	Herstellung von Kraftwagen und -teilen	[29]	183	1	3.872	9	215
31	Sonstiger Fahrzeugbau	[30]	67	-	-	4	9
32	Herstellung von Möbeln	[31]	735	4	19	26	32
33	Herstellung von sonstigen Waren	[32]	539	4	42	27	40
34	Reparatur/Installation von Maschinen	[33]	710	5	396	26	37
35	**Herstellung von Waren**	**[C]**	**10.900**	**123**	**37.043**	**544**	**3.877**
36	**Energieversorgung**	**[D/35]**	**1.881**	**38**	**38.701**	**39**	**379**
37	Wasserversorgung	[36]	60	3	244	2	9
38	Abwasserentsorgung	[37]	98	3	55	5	4
39	Abfallbehandlung	[38]	484	8	1.145	12	15
40	Beseitigung von Umweltverschmutzungen	[39]	13	-	-	-	-
41	**Wasserversorgung und Abfallentsorgung**	**[E]**	**655**	**14**	**1.445**	**19**	**28**
42	Hochbau	[41]	4.490	10	132	79	201
43	Tiefbau	[42]	410	13	3.105	21	404
44	Sonstige Bautätigkeiten	[43]	9.473	34	815	289	241
45	**Bau**	**[F]**	**14.373**	**57**	**4.052**	**389**	**845**
46	Kfz-Handel und -reparatur	[45]	3.502	23	932	96	303
47	Großhandel	[46]	16.117	103	8.691	498	1.269
48	Einzelhandel	[47]	9.857	28	5.598	235	1.095
49	**Handel**	**[G]**	**29.476**	**154**	**15.221**	**829**	**2.667**
50	Landverkehr	[49]	3.241	16	2.388	71	86
51	Schifffahrt	[50]	56	-	-	-	-
52	Luftfahrt	[51]	172	-	-	3	5

Spenden an Umweltorganisationen und Tierheime		Spenden an freiwillige Feuerwehren u. Landesfeuerwehrverbände		Externer Bildungsfreibetrag gem. §4 Abs.4 Z8 EStG		Interner Bildungsfreibetrag gem. §4 Abs.4 Z10 EStG		Zeile
Fälle	1.000 EUR	Fälle	1.000 EUR	Fälle	1.000 EUR	Fälle	1.000 EUR	
-	-	3	1	3	2	-	-	1
1	0	3	0	1	0	-	-	2
-	-	-	-	-	-	-	-	3
1	**0**	**6**	**1**	**4**	**2**	**-**	**-**	**4**
-	-	-	-	-	-	-	-	5
-	-	2	20	-	-	-	-	6
-	-	-	-	-	-	-	-	7
-	-	2	0	3	4	1	0	8
-	-	-	-	-	-	-	-	9
-	**-**	**4**	**20**	**3**	**4**	**1**	**0**	**10**
4	1	32	13	19	9	2	8	11
-	-	3	0	3	2	1	2	12
-	-	-	-	-	-	-	-	13
-	-	4	1	6	7	-	-	14
1	0	3	0	3	2	1	14	15
-	-	1	0	2	0	-	-	16
1	0	11	6	10	5	-	-	17
-	-	11	6	2	0	7	94	18
-	-	5	2	6	7	3	14	19
-	-	1	5	-	-	-	-	20
-	-	14	9	6	27	1	5	21
-	-	2	0	-	-	2	134	22
-	-	18	6	12	16	5	133	23
-	-	31	7	8	1	2	3	24
-	-	12	9	3	3	6	1.054	25
2	0	64	34	58	74	10	563	26
1	5	9	1	5	2	2	58	27
2	0	6	2	6	3	5	421	28
1	0	35	12	17	67	11	274	29
3	3	6	1	3	15	1	80	30
-	-	3	2	1	11	-	-	31
1	0	12	2	14	7	3	1	32
1	0	8	2	4	2	-	-	33
2	0	17	5	8	3	3	110	34
19	**11**	**308**	**127**	**196**	**263**	**65**	**2.968**	**35**
-	**-**	**22**	**15**	**14**	**52**	**14**	**983**	**36**
-	-	1	0	2	2	1	4	37
-	-	1	0	4	3	-	-	38
1	0	9	2	8	1	4	16	39
-	-	-	-	1	2	-	-	40
1	**0**	**11**	**2**	**15**	**8**	**5**	**20**	**41**
6	5	38	512	45	70	6	24	42
-	-	7	3	9	16	2	30	43
21	2	132	39	180	86	17	6	44
27	**7**	**177**	**554**	**234**	**172**	**25**	**60**	**45**
7	8	55	11	50	55	5	36	46
17	11	161	684	237	260	34	195	47
14	2	81	12	105	71	17	1.594	48
38	**20**	**297**	**706**	**392**	**385**	**56**	**1.825**	**49**
3	0	45	17	50	27	8	16	50
-	-	-	-	2	2	-	-	51
-	-	-	-	1	0	-	-	52

Q: Statistik Austria.

Zeile	ÖNACE-Abteilungen (ÖNACE 2008)		Einzelfälle (veranl./ festgestellt)	Pensionskassenbeiträge gem. §4 Abs.4 Z2 EStG		Spenden gem. §4a Z3	
				Fälle	1.000 EUR	Fälle	1.000 EUR
53	Dienstleistungen für den Verkehr	[52]	1.222	13	12.132	31	151
54	Post- und Kurierdienste	[53]	88	-	-	3	15
55	**Verkehr**	**[H]**	**4.779**	**29**	**14.519**	**108**	**257**
56	Beherbergung	[55]	3.329	13	104	125	80
57	Gastronomie	[56]	5.347	6	62	100	243
58	**Beherbergung und Gastronomie**	**[I]**	**8.676**	**19**	**166**	**225**	**323**
59	Verlagswesen	[58]	847	3	74	15	54
60	Filmherstellung/-verleih; Kinos	[59]	712	2	13	15	13
61	Rundfunkveranstalter	[60]	109	2	7.641	2	10
62	Telekommunikation	[61]	275	7	727	8	40
63	IT-Dienstleistungen	[62]	4.293	38	6.620	119	232
64	Informationsdienstleistungen	[63]	1.300	11	3.586	22	33
65	**Information und Kommunikation**	**[J]**	**7.536**	**63**	**18.662**	**181**	**382**
66	Finanzdienstleistungen	[64]	13.406	39	6.624	280	1.161
67	Versicherungen und Pensionskassen	[65]	124	10	4.000	15	420
68	Sonstige Finanz-/Versicherungsleistungen	[66]	2.122	41	1.760	58	66
69	**Finanz- u. Versicherungsdienstleistungen**	**[K]**	**15.652**	**90**	**12.384**	**353**	**1.647**
70	**Grundstücks- und Wohnungswesen**	**[L/68]**	**17.200**	**39**	**1.090**	**158**	**442**
71	Rechtsberatung und Wirtschaftsprüfung	[69]	2.816	22	9.800	120	184
72	Unternehmensführung, -beratung	[70]	8.502	67	12.649	218	2.166
73	Architektur- und Ingenieurbüros	[71]	5.485	29	950	216	230
74	Forschung und Entwicklung	[72]	616	6	296	11	18
75	Werbung und Marktforschung	[73]	2.905	4	176	66	159
76	Sonst. freiberufliche/technische Tätigkeiten	[74]	1.230	3	41	19	23
77	Veterinärwesen	[75]	40	-	-	-	-
78	**Freiberufl./technische Dienstleistungen**	**[M]**	**21.594**	**131**	**23.912**	**650**	**2.780**
79	Vermietung von beweglichen Sachen	[77]	1.458	9	395	23	74
80	Arbeitskräfteüberlassung	[78]	992	7	83	19	25
81	Reisebüros und Reiseveranstalter	[79]	1.050	7	204	23	143
82	Private Wach- und Sicherheitsdienste	[80]	168	1	7	-	-
83	Gebäudebetreuung; Gartenbau	[81]	1.257	10	359	39	43
84	Wirtschaftliche Dienstleistungen a.n.g.	[82]	1.029	20	3.646	28	43
85	**Sonst. wirtschaftliche Dienstleistungen**	**[N]**	**5.954**	**54**	**4.694**	**132**	**328**
86	**Öffentliche Verwaltung**	**[O/84]**	**975**	**2**	**53**	**2**	**1**
87	**Erziehung und Unterricht**	**[P/85]**	**1.000**	**1**	**41**	**23**	**28**
88	Gesundheitswesen	[86]	782	1	48	19	17
89	Alten- und Pflegeheime	[87]	261	1	13	6	1
90	Sozialwesen	[88]	344	-	-	2	0
91	**Gesundheits- und Sozialwesen**	**[Q]**	**1.387**	**2**	**61**	**27**	**18**
92	Künstlerische Tätigkeiten	[90]	338	1	44	4	3
93	Bibliotheken und Museen	[91]	137	2	13	2	0
94	Spiel-, Wett- und Lotteriewesen	[92]	242	3	1.182	4	294
95	Dienstleistungen Sport/Unterhaltung	[93]	2.055	2	15	28	44
96	**Kunst, Unterhaltung und Erholung**	**[R]**	**2.772**	**8**	**1.253**	**38**	**341**
97	Interessenvertretungen und Vereine	[94]	1.937	13	50	11	4
98	Reparatur von Gebrauchsgütern	[95]	167	1	12	1	0
99	Sonstige Dienstleistungen a.n.g.	[96]	945	3	10	19	27
100	**Sonstige Dienstleistungen**	**[S]**	**3.049**	**17**	**72**	**31**	**31**
101	**Insgesamt**		**149.420**	**849**	**176.823**	**3.770**	**14.436**

Spenden an Umweltorga-nisationen und Tierheime		Spenden an freiwillige Feuerwehren u. Landesfeuerwehrverbände		Externer Bildungsfreibetrag gem. §4 Abs.4 Z8 EStG		Interner Bildungsfreibetrag gem. §4 Abs.4 Z10 EStG		Zeile
Fälle	1.000 EUR	Fälle	1.000 EUR	Fälle	1.000 EUR	Fälle	1.000 EUR	
-	-	15	3	24	15	3	44	53
-	-	1	0	1	458	-	-	54
3	**0**	**61**	**20**	**78**	**501**	**11**	**60**	**55**
5	3	41	9	45	21	5	7	56
5	6	34	5	35	7	2	0	57
10	**8**	**75**	**14**	**80**	**28**	**7**	**7**	**58**
1	0	2	0	9	14	1	10	59
-	-	1	1	5	4	-	-	60
1	0	-	-	1	0	-	-	61
-	-	-	-	1	0	2	12	62
6	1	19	3	80	174	15	81	63
-	-	3	15	15	7	-	-	64
8	**1**	**25**	**19**	**111**	**199**	**18**	**103**	**65**
18	7	164	148	136	678	20	899	66
-	-	2	1	7	291	8	527	67
4	1	17	2	22	12	2	1	68
22	**8**	**183**	**150**	**165**	**982**	**30**	**1.426**	**69**
5	**1**	**31**	**114**	**66**	**39**	**3**	**13**	**70**
13	5	23	380	158	270	31	220	71
7	1	21	292	77	58	21	82	72
15	1	56	11	107	84	9	114	73
1	60	2	1	1	0	-	-	74
5	1	4	3	25	15	1	2	75
2	0	2	0	9	35	1	0	76
-	-	-	-	2	1	-	-	77
43	**69**	**108**	**688**	**379**	**464**	**63**	**418**	**78**
-	-	8	6	4	2	-	-	79
1	5	2	0	27	41	4	2	80
1	0	5	0	21	10	-	-	81
-	-	1	9	1	3	1	13	82
1	0	4	9	33	30	5	5	83
1	1	3	0	14	20	4	95	84
4	**6**	**23**	**25**	**100**	**106**	**14**	**115**	**85**
-	**-**	**-**	**-**	**1**	**1**	**-**	**-**	**86**
3	**1**	**1**	**1**	**9**	**6**	**2**	**13**	**87**
1	0	6	2	23	33	1	0	88
-	-	6	2	8	13	2	9	89
-	-	1	0	2	33	-	-	90
1	**0**	**13**	**4**	**33**	**79**	**3**	**10**	**91**
1	0	-	-	-	-	-	-	92
-	-	2	0	2	6	-	-	93
1	0	1	3	2	29	-	-	94
2	0	6	2	22	16	-	-	95
4	**1**	**9**	**4**	**26**	**51**	**-**	**-**	**96**
-	-	2	1	4	4	-	-	97
-	-	-	-	-	-	-	-	98
-	-	9	3	15	14	1	65	99
-	**-**	**11**	**4**	**19**	**18**	**1**	**65**	**100**
189	**133**	**1.365**	**2.469**	**1.925**	**3.361**	**318**	**8.088**	**101**

Q: Statistik Austria.

Statistik der Körperschaftsteuer 2014
2.6.A Unternehmensebene: Steuerfälle (ÖNACE-Abteilungen)

Zeile	ÖNACE-Abteilungen (ÖNACE 2008)		Einzelfälle (veranl./ festgestellt)	Pensionskassenbeiträge gem. §4 Abs.4 Z2 EStG		Spenden gem. §4a Z3	
				Fälle	1.000 EUR	Fälle	1.000 EUR
1	Landwirtschaft und Jagd	[1]	411	-	-	8	29
2	Forstwirtschaft und Holzeinschlag	[2]	354	-	-	7	2
3	Fischerei und Aquakultur	[3]	9	-	-	-	-
4	**Land- und Forstwirtschaft**	**[A]**	**774**	**-**	**-**	**15**	**31**
5	Kohlenbergbau	[5]	-	-	-	-	-
6	Gewinnung von Erdöl- und Erdgas	[6]	5	-	-	-	-
7	Erzbergbau	[7]	-	-	-	-	-
8	Gewinnung von Steinen; sonstiger Bergbau	[8]	132	2	38	2	1
9	Dienstleistungen für den Bergbau	[9]	8	-	-	-	-
10	**Bergbau**	**[B]**	**145**	**2**	**38**	**2**	**1**
11	Herstellung von Nahrungs- und Futtermitteln	[10]	702	4	575	33	104
12	Getränkeherstellung	[11]	90	-	-	2	14
13	Tabakverarbeitung	[12]	-	-	-	-	-
14	Herstellung von Textilien	[13]	147	3	204	9	228
15	Herstellung von Bekleidung	[14]	58	1	6	3	3
16	Herstellung von Leder/-waren und Schuhen	[15]	30	G	G	G	G
17	Herstellung von Holzwaren; Korbwaren	[16]	474	3	18	21	14
18	Herstellung von Papier/Pappe und Waren daraus	[17]	55	1	431	5	18
19	Herstellung von Druckerzeugnissen	[18]	245	-	-	9	9
20	Kokerei und Mineralölverarbeitung	[19]	2	G	G	G	G
21	Herstellung von chemischen Erzeugnissen	[20]	132	2	90	11	32
22	Herstellung von pharmazeutischen Erzeugnissen	[21]	42	1	86	2	0
23	Herstellung von Gummi- und Kunststoffwaren	[22]	265	1	9	19	99
24	Herstellung von Glas/-waren, Keramik u.Ä.	[23]	418	2	122	13	71
25	Metallerzeugung und -bearbeitung	[24]	62	2	336	7	15
26	Herstellung von Metallerzeugnissen	[25]	1.212	9	400	51	34
27	Herstellung von Datenverarbeitungsgeräten	[26]	222	3	379	15	1.004
28	Herstellung von elektrischen Ausrüstungen	[27]	210	4	1.110	13	100
29	Maschinenbau	[28]	635	3	196	33	48
30	Herstellung von Kraftwagen und -teilen	[29]	107	-	-	6	5
31	Sonstiger Fahrzeugbau	[30]	31	-	-	1	2
32	Herstellung von Möbeln	[31]	451	2	16	21	31
33	Herstellung von sonstigen Waren	[32]	332	3	37	21	17
34	Reparatur/Installation von Maschinen	[33]	449	3	25	16	12
35	**Herstellung von Waren**	**[C]**	**6.371**	**48**	**4.046**	**316**	**1.870**
36	**Energieversorgung**	**[D/35]**	**982**	**6**	**392**	**14**	**8**
37	Wasserversorgung	[36]	27	-	-	-	-
38	Abwasserentsorgung	[37]	62	1	23	4	1
39	Abfallbehandlung	[38]	258	2	27	7	15
40	Beseitigung von Umweltverschmutzungen	[39]	5	-	-	-	-
41	**Wasserversorgung und Abfallentsorgung**	**[E]**	**352**	**3**	**50**	**11**	**16**
42	Hochbau	[41]	1.956	5	38	50	53
43	Tiefbau	[42]	215	1	3	7	57
44	Sonstige Bautätigkeiten	[43]	6.213	25	375	243	167
45	**Bau**	**[F]**	**8.384**	**31**	**416**	**300**	**277**
46	Kfz-Handel und -reparatur	[45]	2.101	12	325	70	37
47	Großhandel	[46]	9.355	67	7.001	383	984
48	Einzelhandel	[47]	5.244	14	295	173	286
49	**Handel**	**[G]**	**16.700**	**93**	**7.622**	**626**	**1.307**
50	Landverkehr	[49]	2.020	9	252	58	44
51	Schifffahrt	[50]	21	-	-	-	-
52	Luftfahrt	[51]	73	-	-	2	5

Spenden an Umweltorganisationen und Tierheime		Spenden an freiwillige Feuerwehren u. Landesfeuerwehrverbände		Externer Bildungsfreibetrag gem. §4 Abs.4 Z8 EStG		Interner Bildungsfreibetrag gem. §4 Abs.4 Z10 EStG		Zeile
Fälle	1.000 EUR	Fälle	1.000 EUR	Fälle	1.000 EUR	Fälle	1.000 EUR	
-	-	2	1	3	2	-	-	1
1	0	2	0	1	0	-	-	2
-	-	-	-	-	-	-	-	3
1	**0**	**4**	**1**	**4**	**2**	**-**	**-**	**4**
-	-	-	-	-	-	-	-	5
-	-	-	-	-	-	-	-	6
-	-	-	-	-	-	-	-	7
-	-	1	0	2	0	1	0	8
-	-	-	-	-	-	-	-	9
-	**-**	**1**	**0**	**2**	**0**	**1**	**0**	**10**
3	1	23	8	9	8	2	8	11
-	-	1	0	1	0	-	-	12
-	-	-	-	-	-	-	-	13
-	-	2	0	1	0	-	-	14
-	-	-	-	1	0	-	-	15
G	G	G	G	G	G	G	G	16
1	0	5	4	6	3	-	-	17
-	-	5	1	1	0	1	64	18
-	-	2	1	3	5	-	-	19
G	G	G	G	G	G	G	G	20
-	-	6	4	3	15	-	-	21
-	-	1	0	-	-	1	34	22
-	-	7	1	6	8	-	-	23
-	-	14	2	7	1	1	1	24
-	-	5	1	3	3	1	72	25
2	0	37	25	42	68	4	34	26
1	5	6	1	4	2	-	-	27
2	0	2	0	5	3	-	-	28
1	0	21	8	12	11	4	7	29
2	0	5	1	2	3	1	80	30
-	-	-	-	1	11	-	-	31
1	0	10	2	10	5	2	0	32
1	0	7	1	4	2	-	-	33
2	0	12	4	6	1	1	65	34
16	**8**	**172**	**65**	**129**	**149**	**18**	**365**	**35**
-	**-**	**11**	**2**	**9**	**5**	**1**	**2**	**36**
-	-	-	-	1	0	-	-	37
-	-	-	-	1	0	-	-	38
1	0	2	1	6	1	3	0	39
-	-	-	-	1	2	-	-	40
1	**0**	**2**	**1**	**9**	**3**	**3**	**0**	**41**
6	5	23	10	25	16	4	5	42
-	-	5	1	9	16	1	2	43
14	2	100	28	153	73	13	4	44
20	**7**	**128**	**40**	**187**	**105**	**18**	**11**	**45**
6	8	42	8	33	43	4	36	46
14	4	120	663	186	181	19	136	47
9	2	59	10	73	51	13	14	48
29	**13**	**221**	**681**	**292**	**275**	**36**	**186**	**49**
3	0	34	9	45	25	6	13	50
-	-	-	-	-	-	-	-	51
-	-	-	-	1	0	-	-	52

Q: Statistik Austria.

Statistik der Körperschaftsteuer 2014
2.6.B Unternehmensebene: Steuerfälle (ÖNACE-Abteilungen)

Zeile	ÖNACE-Abteilungen (ÖNACE 2008)		Einzelfälle (veranl./ festgestellt)	Pensionskassenbeiträge gem. §4 Abs.4 Z2 EStG		Spenden gem. §4a Z3	
				Fälle	1.000 EUR	Fälle	1.000 EUR
53	Dienstleistungen für den Verkehr	[52]	660	3	9.923	16	32
54	Post- und Kurierdienste	[53]	39	-	-	3	15
55	**Verkehr**	**[H]**	**2.813**	**12**	**10.175**	**79**	**96**
56	Beherbergung	[55]	1.817	9	53	95	49
57	Gastronomie	[56]	2.529	5	48	67	102
58	**Beherbergung und Gastronomie**	**[I]**	**4.346**	**14**	**101**	**162**	**151**
59	Verlagswesen	[58]	444	-	-	4	6
60	Filmherstellung/-verleih; Kinos	[59]	409	1	6	12	7
61	Rundfunkveranstalter	[60]	40	1	7.585	-	-
62	Telekommunikation	[61]	134	1	6	2	1
63	IT-Dienstleistungen	[62]	2.652	23	1.890	92	105
64	Informationsdienstleistungen	[63]	716	6	1.637	16	19
65	**Information und Kommunikation**	**[J]**	**4.395**	**32**	**11.124**	**126**	**138**
66	Finanzdienstleistungen	[64]	5.003	18	2.393	213	322
67	Versicherungen und Pensionskassen	[65]	61	2	32	3	42
68	Sonstige Finanz-/Versicherungsleistungen	[66]	1.349	14	147	43	39
69	**Finanz- u. Versicherungsdienstleistungen**	**[K]**	**6.413**	**34**	**2.571**	**259**	**403**
70	**Grundstücks- und Wohnungswesen**	**[L/68]**	**8.091**	**9**	**71**	**106**	**254**
71	Rechtsberatung und Wirtschaftsprüfung	[69]	2.222	10	981	106	161
72	Unternehmensführung, -beratung	[70]	4.385	13	1.203	132	189
73	Architektur- und Ingenieurbüros	[71]	3.582	14	127	180	190
74	Forschung und Entwicklung	[72]	229	4	276	9	18
75	Werbung und Marktforschung	[73]	1.681	2	81	50	107
76	Sonst. freiberufliche/technische Tätigkeiten	[74]	661	2	21	13	19
77	Veterinärwesen	[75]	32	-	-	-	-
78	**Freiberufl./technische Dienstleistungen**	**[M]**	**12.792**	**45**	**2.690**	**490**	**684**
79	Vermietung von beweglichen Sachen	[77]	682	2	15	16	53
80	Arbeitskräfteüberlassung	[78]	541	4	40	17	24
81	Reisebüros und Reiseveranstalter	[79]	506	1	0	14	49
82	Private Wach- und Sicherheitsdienste	[80]	92	-	-	-	-
83	Gebäudebetreuung; Gartenbau	[81]	808	6	198	30	16
84	Wirtschaftliche Dienstleistungen a.n.g.	[82]	555	9	654	20	27
85	**Sonst. wirtschaftliche Dienstleistungen**	**[N]**	**3.184**	**22**	**908**	**97**	**169**
86	**Öffentliche Verwaltung**	**[O/84]**	**505**	**1**	**52**	**2**	**1**
87	**Erziehung und Unterricht**	**[P/85]**	**548**	**1**	**41**	**18**	**25**
88	Gesundheitswesen	[86]	464	1	48	12	16
89	Alten- und Pflegeheime	[87]	134	-	-	3	1
90	Sozialwesen	[88]	167	-	-	2	0
91	**Gesundheits- und Sozialwesen**	**[Q]**	**765**	**1**	**48**	**17**	**17**
92	Künstlerische Tätigkeiten	[90]	144	-	-	4	3
93	Bibliotheken und Museen	[91]	48	2	13	1	0
94	Spiel-, Wett- und Lotteriewesen	[92]	110	-	-	2	11
95	Dienstleistungen Sport/Unterhaltung	[93]	845	2	15	18	8
96	**Kunst, Unterhaltung und Erholung**	**[R]**	**1.147**	**4**	**28**	**25**	**22**
97	Interessenvertretungen und Vereine	[94]	814	4	9	6	2
98	Reparatur von Gebrauchsgütern	[95]	105	-	-	1	0
99	Sonstige Dienstleistungen a.n.g.	[96]	511	2	9	13	11
100	**Sonstige Dienstleistungen**	**[S]**	**1.430**	**6**	**19**	**20**	**14**
101	**Insgesamt**		**80.137**	**364**	**40.392**	**2.685**	**5.483**

Spenden an Umweltorganisationen und Tierheime		Spenden an freiwillige Feuerwehren u. Landesfeuerwehrverbände		Externer Bildungsfreibetrag gem. §4 Abs.4 Z8 EStG		Interner Bildungsfreibetrag gem. §4 Abs.4 Z10 EStG		Zeile
Fälle	1.000 EUR	Fälle	1.000 EUR	Fälle	1.000 EUR	Fälle	1.000 EUR	
-	-	6	1	14	9	-	-	53
-	-	1	0	-	-	-	-	54
3	**0**	**41**	**10**	**60**	**35**	**6**	**13**	**55**
3	0	29	7	32	15	2	1	56
3	5	19	3	19	4	2	0	57
6	**5**	**48**	**10**	**51**	**20**	**4**	**1**	**58**
1	0	2	0	6	4	-	-	59
-	-	1	1	3	1	-	-	60
-	-	-	-	1	0	-	-	61
-	-	-	-	1	0	-	-	62
6	1	12	1	62	109	7	31	63
-	-	1	15	12	7	-	-	64
7	**1**	**16**	**17**	**85**	**121**	**7**	**31**	**65**
11	4	134	121	117	294	9	156	66
-	-	-	-	2	30	2	23	67
4	1	16	2	16	4	1	1	68
15	**4**	**150**	**123**	**135**	**328**	**12**	**179**	**69**
3	**0**	**25**	**41**	**46**	**19**	**2**	**1**	**70**
12	5	19	2	141	176	21	51	71
5	1	8	21	61	52	3	8	72
11	1	41	9	81	63	4	3	73
1	60	1	0	1	0	-	-	74
5	1	3	0	15	7	1	2	75
2	0	1	0	8	35	1	0	76
-	-	-	-	2	1	-	-	77
36	**68**	**73**	**32**	**309**	**334**	**30**	**65**	**78**
-	-	5	1	4	2	-	-	79
-	-	2	0	19	23	3	1	80
1	0	3	0	12	4	-	-	81
-	-	1	9	1	3	1	13	82
1	0	3	4	23	16	4	2	83
1	1	3	0	12	19	2	64	84
3	**1**	**17**	**15**	**71**	**68**	**10**	**79**	**85**
-	**-**	**-**	**-**	**1**	**1**	**-**	**-**	**86**
2	**1**	**1**	**1**	**8**	**6**	**2**	**13**	**87**
-	-	2	0	18	31	-	-	88
-	-	4	1	3	9	-	-	89
-	-	1	0	2	33	-	-	90
-	**-**	**7**	**1**	**23**	**73**	**-**	**-**	**91**
1	0	-	-	-	-	-	-	92
-	-	1	0	1	0	-	-	93
-	-	-	-	1	0	-	-	94
2	0	4	1	12	10	-	-	95
3	**1**	**5**	**1**	**14**	**10**	**-**	**-**	**96**
-	-	2	1	3	4	-	-	97
-	-	-	-	-	-	-	-	98
-	-	8	3	11	5	-	-	99
-	**-**	**10**	**4**	**14**	**9**	**-**	**-**	**100**
145	**109**	**932**	**1.042**	**1.449**	**1.563**	**150**	**948**	**101**

Q: Statistik Austria.

Statistik der Körperschaftsteuer 2014
2.7.A Unternehmensebene: Nullfälle (ÖNACE-Abteilungen)

Zeile	ÖNACE-Abteilungen (ÖNACE 2008)		Einzelfälle (veranl./ festgestellt)	Pensionskassenbeiträge gem. §4 Abs.4 Z2 EStG		Spenden gem. §4a Z3	
				Fälle	1.000 EUR	Fälle	1.000 EUR
1	Landwirtschaft und Jagd	[1]	302	1	3	1	0
2	Forstwirtschaft und Holzeinschlag	[2]	126	-	-	-	-
3	Fischerei und Aquakultur	[3]	13	-	-	-	-
4	**Land- und Forstwirtschaft**	**[A]**	**441**	**1**	**3**	**1**	**0**
5	Kohlenbergbau	[5]	-	-	-	-	-
6	Gewinnung von Erdöl- und Erdgas	[6]	10	-	-	-	-
7	Erzbergbau	[7]	2	-	-	-	-
8	Gewinnung von Steinen; sonstiger Bergbau	[8]	55	-	-	-	-
9	Dienstleistungen für den Bergbau	[9]	13	-	-	-	-
10	**Bergbau**	**[B]**	**80**	**-**	**-**	**-**	**-**
11	Herstellung von Nahrungs- und Futtermitteln	[10]	339	-	-	3	2
12	Getränkeherstellung	[11]	75	-	-	-	-
13	Tabakverarbeitung	[12]	-	-	-	-	-
14	Herstellung von Textilien	[13]	51	-	-	2	0
15	Herstellung von Bekleidung	[14]	44	G	G	G	G
16	Herstellung von Leder/-waren und Schuhen	[15]	17	-	-	-	-
17	Herstellung von Holzwaren; Korbwaren	[16]	220	-	-	4	1
18	Herstellung von Papier/Pappe und Waren daraus	[17]	23	-	-	-	-
19	Herstellung von Druckerzeugnissen	[18]	153	1	21	3	0
20	Kokerei und Mineralölverarbeitung	[19]	6	G	G	G	G
21	Herstellung von chemischen Erzeugnissen	[20]	94	1	43	1	0
22	Herstellung von pharmazeutischen Erzeugnissen	[21]	27	-	-	-	-
23	Herstellung von Gummi- und Kunststoffwaren	[22]	123	-	-	2	6
24	Herstellung von Glas/-waren, Keramik u.Ä.	[23]	159	-	-	3	3
25	Metallerzeugung und -bearbeitung	[24]	31	1	16	-	-
26	Herstellung von Metallerzeugnissen	[25]	493	-	-	11	4
27	Herstellung von Datenverarbeitungsgeräten	[26]	124	1	2	-	-
28	Herstellung von elektrischen Ausrüstungen	[27]	114	1	75	1	1
29	Maschinenbau	[28]	306	1	1	7	2
30	Herstellung von Kraftwagen und -teilen	[29]	46	-	-	1	2
31	Sonstiger Fahrzeugbau	[30]	22	-	-	-	-
32	Herstellung von Möbeln	[31]	238	2	3	2	0
33	Herstellung von sonstigen Waren	[32]	172	-	-	1	1
34	Reparatur/Installation von Maschinen	[33]	207	1	220	3	7
35	**Herstellung von Waren**	**[C]**	**3.084**	**9**	**381**	**47**	**30**
36	**Energieversorgung**	**[D/35]**	**669**	**3**	**2.291**	**5**	**12**
37	Wasserversorgung	[36]	26	1	101	1	0
38	Abwasserentsorgung	[37]	25	-	-	1	3
39	Abfallbehandlung	[38]	129	-	-	2	0
40	Beseitigung von Umweltverschmutzungen	[39]	6	-	-	-	-
41	**Wasserversorgung und Abfallentsorgung**	**[E]**	**186**	**1**	**101**	**4**	**3**
42	Hochbau	[41]	1.987	-	-	17	28
43	Tiefbau	[42]	108	-	-	2	1
44	Sonstige Bautätigkeiten	[43]	2.909	5	52	28	8
45	**Bau**	**[F]**	**5.004**	**5**	**52**	**47**	**37**
46	Kfz-Handel und -reparatur	[45]	1.190	6	58	16	5
47	Großhandel	[46]	5.598	13	265	44	65
48	Einzelhandel	[47]	4.108	8	10	45	33
49	**Handel**	**[G]**	**10.896**	**27**	**333**	**105**	**102**
50	Landverkehr	[49]	1.017	1	10	2	0
51	Schifffahrt	[50]	25	-	-	-	-
52	Luftfahrt	[51]	81	-	-	1	0

Spenden an Umweltorganisationen und Tierheime		Spenden an freiwillige Feuerwehren u. Landesfeuerwehrverbände		Externer Bildungsfreibetrag gem. §4 Abs.4 Z8 EStG		Interner Bildungsfreibetrag gem. §4 Abs.4 Z10 EStG		Zeile
Fälle	1.000 EUR	Fälle	1.000 EUR	Fälle	1.000 EUR	Fälle	1.000 EUR	
-	-	1	0	-	-	-	-	1
-	-	1	0	-	-	-	-	2
-	-	-	-	-	-	-	-	3
-	**-**	**2**	**0**	**-**	**-**	**-**	**-**	**4**
-	-	-	-	-	-	-	-	5
-	-	-	-	-	-	-	-	6
-	-	-	-	-	-	-	-	7
-	-	-	-	-	-	-	-	8
-	-	-	-	-	-	-	-	9
-	**-**	**-**	**-**	**-**	**-**	**-**	**-**	**10**
-	-	3	1	5	1	-	-	11
-	-	1	0	1	0	-	-	12
-	-	-	-	-	-	-	-	13
-	-	1	0	1	0	-	-	14
G	G	G	G	G	G	G	G	15
-	-	-	-	-	-	-	-	16
-	-	2	0	4	2	-	-	17
-	-	-	-	-	-	-	-	18
-	-	-	-	2	0	-	-	19
G	G	G	G	G	G	G	G	20
-	-	1	0	-	-	-	-	21
-	-	-	-	-	-	-	-	22
-	-	2	0	2	1	1	2	23
-	-	4	0	-	-	-	-	24
-	-	-	-	-	-	-	-	25
-	-	10	2	10	5	-	-	26
-	-	1	0	1	0	-	-	27
-	-	-	-	1	1	-	-	28
-	-	6	1	3	10	-	-	29
-	-	1	1	-	-	-	-	30
-	-	1	0	-	-	-	-	31
-	-	1	0	2	1	1	1	32
-	-	-	-	-	-	-	-	33
-	-	2	0	2	2	-	-	34
1	**0**	**39**	**6**	**35**	**22**	**2**	**3**	**35**
-	**-**	**-**	**-**	**2**	**0**	**1**	**27**	**36**
-	-	1	0	1	2	-	-	37
-	-	-	-	1	1	-	-	38
-	-	1	0	-	-	-	-	39
-	-	-	-	-	-	-	-	40
-	**-**	**2**	**0**	**2**	**2**	**-**	**-**	**41**
-	-	5	1	12	4	1	0	42
-	-	1	0	-	-	-	-	43
7	0	22	3	15	3	3	1	44
7	**0**	**28**	**3**	**27**	**7**	**4**	**1**	**45**
1	0	7	1	13	9	1	1	46
1	1	15	7	25	12	4	3	47
4	0	12	1	20	8	-	-	48
6	**1**	**34**	**9**	**58**	**29**	**5**	**3**	**49**
-	-	4	5	3	0	-	-	50
-	-	-	-	-	-	-	-	51
-	-	-	-	-	-	-	-	52

Q: Statistik Austria.

Statistik der Körperschaftsteuer 2014
2.7.B Unternehmensebene: Nullfälle (ÖNACE-Abteilungen)

Zeile	ÖNACE-Abteilungen (ÖNACE 2008)		Einzelfälle (veranl./ festgestellt)	Pensionskassenbeiträge gem. §4 Abs.4 Z2 EStG		Spenden gem. §4a Z3	
				Fälle	1.000 EUR	Fälle	1.000 EUR
53	Dienstleistungen für den Verkehr	[52]	361	1	16	6	2
54	Post- und Kurierdienste	[53]	33	-	-	-	-
55	**Verkehr**	**[H]**	**1.517**	**2**	**26**	**9**	**2**
56	Beherbergung	[55]	1.298	1	36	13	9
57	Gastronomie	[56]	2.599	-	-	20	24
58	**Beherbergung und Gastronomie**	**[I]**	**3.897**	**1**	**36**	**33**	**32**
59	Verlagswesen	[58]	272	1	6	3	6
60	Filmherstellung/-verleih; Kinos	[59]	259	-	-	1	1
61	Rundfunkveranstalter	[60]	41	1	56	-	-
62	Telekommunikation	[61]	95	-	-	2	1
63	IT-Dienstleistungen	[62]	1.429	3	156	15	11
64	Informationsdienstleistungen	[63]	488	1	28	3	6
65	**Information und Kommunikation**	**[J]**	**2.584**	**6**	**246**	**24**	**25**
66	Finanzdienstleistungen	[64]	6.245	2	29	15	24
67	Versicherungen und Pensionskassen	[65]	22	-	-	2	28
68	Sonstige Finanz-/Versicherungsleistungen	[66]	530	3	51	4	0
69	**Finanz- u. Versicherungsdienstleistungen**	**[K]**	**6.797**	**5**	**81**	**21**	**52**
70	**Grundstücks- und Wohnungswesen**	**[L/68]**	**6.456**	**6**	**11**	**17**	**26**
71	Rechtsberatung und Wirtschaftsprüfung	[69]	346	4	717	3	4
72	Unternehmensführung, -beratung	[70]	2.804	8	2.386	19	68
73	Architektur- und Ingenieurbüros	[71]	1.635	5	45	23	10
74	Forschung und Entwicklung	[72]	351	2	19	1	0
75	Werbung und Marktforschung	[73]	1.048	-	-	7	1
76	Sonst. freiberufliche/technische Tätigkeiten	[74]	517	-	-	5	3
77	Veterinärwesen	[75]	8	-	-	-	-
78	**Freiberufl./technische Dienstleistungen**	**[M]**	**6.709**	**19**	**3.166**	**58**	**86**
79	Vermietung von beweglichen Sachen	[77]	536	1	5	3	2
80	Arbeitskräfteüberlassung	[78]	370	1	13	2	2
81	Reisebüros und Reiseveranstalter	[79]	468	1	9	4	2
82	Private Wach- und Sicherheitsdienste	[80]	57	-	-	-	-
83	Gebäudebetreuung; Gartenbau	[81]	342	-	-	2	0
84	Wirtschaftliche Dienstleistungen a.n.g.	[82]	396	3	369	4	1
85	**Sonst. wirtschaftliche Dienstleistungen**	**[N]**	**2.169**	**6**	**396**	**15**	**7**
86	**Öffentliche Verwaltung**	**[O/84]**	**467**	**1**	**0**	**-**	**-**
87	**Erziehung und Unterricht**	**[P/85]**	**413**	**-**	**-**	**4**	**2**
88	Gesundheitswesen	[86]	234	-	-	1	0
89	Alten- und Pflegeheime	[87]	72	1	13	2	0
90	Sozialwesen	[88]	174	-	-	-	-
91	**Gesundheits- und Sozialwesen**	**[Q]**	**480**	**1**	**13**	**3**	**0**
92	Künstlerische Tätigkeiten	[90]	185	1	44	-	-
93	Bibliotheken und Museen	[91]	78	-	-	1	0
94	Spiel-, Wett- und Lotteriewesen	[92]	97	-	-	-	-
95	Dienstleistungen Sport/Unterhaltung	[93]	1.125	-	-	6	3
96	**Kunst, Unterhaltung und Erholung**	**[R]**	**1.485**	**1**	**44**	**7**	**3**
97	Interessenvertretungen und Vereine	[94]	1.122	9	41	5	1
98	Reparatur von Gebrauchsgütern	[95]	57	-	-	-	-
99	Sonstige Dienstleistungen a.n.g.	[96]	393	1	0	1	0
100	**Sonstige Dienstleistungen**	**[S]**	**1.572**	**10**	**41**	**6**	**1**
101	**Insgesamt**		**54.906**	**104**	**7.219**	**406**	**421**

Spenden an Umweltorganisationen und Tierheime		Spenden an freiwillige Feuerwehren u. Landesfeuerwehrverbände		Externer Bildungsfreibetrag gem. §4 Abs.4 Z8 EStG		Interner Bildungsfreibetrag gem. §4 Abs.4 Z10 EStG		Zeile
Fälle	1.000 EUR	Fälle	1.000 EUR	Fälle	1.000 EUR	Fälle	1.000 EUR	
-	-	2	1	7	3	1	0	53
-	-	-	-	-	-	-	-	54
-	**-**	**6**	**6**	**10**	**3**	**1**	**0**	**55**
2	3	6	1	8	2	1	1	56
2	1	8	1	7	2	-	-	57
4	**3**	**14**	**2**	**15**	**4**	**1**	**1**	**58**
-	-	-	-	1	2	-	-	59
-	-	-	-	1	0	-	-	60
-	-	-	-	-	-	-	-	61
-	-	-	-	-	-	-	-	62
-	-	2	0	7	2	2	10	63
-	-	1	0	3	0	-	-	64
-	**-**	**3**	**0**	**12**	**4**	**2**	**10**	**65**
3	1	8	8	7	37	1	14	66
-	-	-	-	1	69	-	-	67
-	-	-	-	-	-	1	0	68
3	**1**	**8**	**8**	**8**	**106**	**2**	**14**	**69**
1	**0**	**2**	**0**	**5**	**3**	**1**	**12**	**70**
1	0	1	0	4	10	1	1	71
1	0	-	-	4	1	1	0	72
4	0	8	1	15	4	-	-	73
-	-	-	-	-	-	-	-	74
-	-	-	-	5	3	-	-	75
-	-	1	0	1	0	-	-	76
-	-	-	-	-	-	-	-	77
6	**0**	**10**	**1**	**29**	**18**	**2**	**2**	**78**
-	-	-	-	-	-	-	-	79
1	5	-	-	5	2	-	-	80
-	-	1	0	2	1	-	-	81
-	-	-	-	-	-	-	-	82
-	-	-	-	6	1	-	-	83
-	-	-	-	1	0	1	29	84
1	**5**	**1**	**0**	**14**	**4**	**1**	**29**	**85**
-	**-**	**-**	**-**	**-**	**-**	**-**	**-**	**86**
-	**-**	**-**	**-**	**1**	**0**	**-**	**-**	**87**
1	0	-	-	1	0	-	-	88
-	-	1	1	2	4	2	9	89
-	-	-	-	-	-	-	-	90
1	**0**	**1**	**1**	**3**	**4**	**2**	**9**	**91**
-	-	-	-	-	-	-	-	92
-	-	1	0	-	-	-	-	93
-	-	-	-	-	-	-	-	94
-	-	2	1	5	2	-	-	95
-	**-**	**3**	**1**	**5**	**2**	**-**	**-**	**96**
-	-	-	-	1	0	-	-	97
-	-	-	-	-	-	-	-	98
-	-	-	-	2	1	1	65	99
-	**-**	**-**	**-**	**3**	**1**	**1**	**65**	**100**
30	**11**	**153**	**36**	**229**	**211**	**25**	**176**	**101**

Q: Statistik Austria.

Statistik der Körperschaftsteuer 2014
2.8 Unternehmensebene: Gesamt (NUTS-Regionen)

Zeile	Regionale Gliederung (NUTS1, NUTS2, NUTS3)	Einzelfälle (veranl./ festgestellt)	Pensionskassenbeiträge gem. §4 Abs.4 Z2 EStG		Spenden gem. §4a Z3	
			Fälle	1.000 EUR	Fälle	1.000 EUR
1	Mittelburgenland	461	1	0	6	4
2	Nordburgenland	2.310	3	115	46	72
3	Südburgenland	1.087	2	32	18	7
4	**BURGENLAND**	**3.858**	**6**	**147**	**70**	**83**
5	Mostviertel-Eisenwurzen	2.588	18	525	60	74
6	Niederösterreich-Süd	2.913	15	481	98	119
7	Sankt Pölten	1.993	8	931	68	763
8	Waldviertel	2.427	12	1.040	57	68
9	Weinviertel	956	-	-	13	21
10	Wiener Umland-Nord	4.316	12	2.486	106	223
11	Wiener Umland-Süd	6.637	43	7.283	204	1.475
12	**NIEDERÖSTERREICH**	**21.830**	**108**	**12.747**	**606**	**2.743**
13	Wien	46.119	358	82.472	934	4.458
14	**WIEN**	**46.119**	**358**	**82.472**	**934**	**4.458**
15	**OSTÖSTERREICH**	**71.807**	**472**	**95.366**	**1.610**	**7.283**
16	Klagenfurt-Villach	5.403	27	5.414	122	134
17	Oberkärnten	1.740	5	61	34	35
18	Unterkärnten	1.924	8	497	39	45
19	**KÄRNTEN**	**9.067**	**40**	**5.973**	**195**	**214**
20	Graz	7.619	33	7.927	150	759
21	Liezen	1.059	6	47	19	19
22	Östliche Obersteiermark	1.762	14	2.121	40	40
23	Oststeiermark	3.079	15	542	67	55
24	West- und Südsteiermark	2.217	4	55	45	19
25	Westliche Obersteiermark	1.236	4	223	23	11
26	**STEIERMARK**	**16.972**	**76**	**10.916**	**344**	**903**
27	**SÜDÖSTERREICH**	**26.039**	**116**	**16.888**	**539**	**1.117**
28	Innviertel	3.433	18	965	94	370
29	Linz-Wels	9.934	89	23.134	287	1.806
30	Mühlviertel	2.074	5	77	73	103
31	Steyr-Kirchdorf	1.976	5	4.376	97	205
32	Traunviertel	3.447	19	1.893	118	416
33	**OBERÖSTERREICH**	**20.864**	**136**	**30.445**	**669**	**2.901**
34	Lungau	330	3	25	8	2
35	Pinzgau-Pongau	3.232	2	5	102	139
36	Salzburg und Umgebung	8.428	50	13.141	226	682
37	**SALZBURG**	**11.990**	**55**	**13.170**	**336**	**823**
38	Außerfern	451	1	89	9	11
39	Innsbruck	5.125	19	17.992	163	373
40	Osttirol	661	2	64	7	18
41	Tiroler Oberland	1.509	3	77	98	99
42	Tiroler Unterland	4.400	12	183	160	128
43	**TIROL**	**12.146**	**37**	**18.405**	**437**	**629**
44	Bludenz-Bregenzer Wald	1.628	5	442	27	224
45	Rheintal-Bodensee	4.946	28	2.107	152	1.458
46	**VORARLBERG**	**6.574**	**33**	**2.549**	**179**	**1.682**
47	**WESTÖSTERREICH**	**51.574**	**261**	**64.569**	**1.621**	**6.035**
48	**Insgesamt**	**149.420**	**849**	**176.823**	**3.770**	**14.436**

Spenden an Umweltorganisationen und Tierheime		Spenden an freiwillige Feuerwehren u. Landesfeuerwehrverbände		Externer Bildungsfreibetrag gem. §4 Abs.4 Z8 EStG		Interner Bildungsfreibetrag gem. §4 Abs.4 Z10 EStG		Zeile
Fälle	1.000 EUR	Fälle	1.000 EUR	Fälle	1.000 EUR	Fälle	1.000 EUR	
-	-	7	3	7	2	-	-	1
3	1	18	12	13	16	-	-	2
6	1	15	9	16	7	-	-	3
9	**2**	**40**	**23**	**36**	**25**	**-**	**-**	**4**
2	0	50	25	24	16	6	128	5
1	0	100	29	36	31	4	36	6
7	5	45	18	21	29	2	30	7
4	0	38	27	28	103	6	111	8
1	0	12	3	9	4	2	7	9
6	6	49	308	61	80	11	252	10
11	9	114	72	95	132	14	198	11
32	**20**	**408**	**483**	**274**	**396**	**45**	**762**	**12**
61	33	86	518	475	1.117	101	1.737	13
61	**33**	**86**	**518**	**475**	**1.117**	**101**	**1.737**	**14**
102	**55**	**534**	**1.024**	**785**	**1.538**	**146**	**2.499**	**15**
5	1	39	9	44	42	9	129	16
2	0	10	2	16	31	4	48	17
2	0	25	5	16	9	4	5	18
9	**1**	**74**	**16**	**76**	**82**	**17**	**182**	**19**
14	61	45	522	77	214	23	415	20
3	0	19	12	16	9	1	1	21
2	0	25	6	21	77	1	652	22
3	0	41	15	27	12	5	20	23
3	0	37	11	51	26	3	5	24
4	0	27	7	4	3	3	7	25
29	**63**	**194**	**572**	**196**	**342**	**36**	**1.101**	**26**
38	**64**	**268**	**588**	**272**	**424**	**53**	**1.282**	**27**
1	0	36	20	53	84	14	392	28
11	5	131	678	133	362	31	1.389	29
2	0	39	19	22	20	2	36	30
3	0	82	24	10	8	9	230	31
4	0	72	39	51	57	6	3	32
21	**6**	**360**	**780**	**269**	**531**	**62**	**2.049**	**33**
1	0	1	0	3	8	-	-	34
1	0	19	5	28	17	3	16	35
15	6	46	29	157	112	15	1.375	36
17	**6**	**66**	**34**	**188**	**138**	**18**	**1.391**	**37**
-	-	1	0	10	6	-	-	38
3	0	36	21	121	367	9	48	39
-	-	1	2	14	10	1	3	40
-	-	27	4	40	55	1	0	41
4	0	29	9	101	61	5	114	42
7	**1**	**94**	**36**	**286**	**498**	**16**	**165**	**43**
1	1	9	1	34	43	4	41	44
3	0	34	4	91	188	19	660	45
4	**1**	**43**	**6**	**125**	**231**	**23**	**701**	**46**
49	**15**	**563**	**856**	**868**	**1.399**	**119**	**4.306**	**47**
189	**133**	**1.365**	**2.469**	**1.925**	**3.361**	**318**	**8.088**	**48**

Q: Statistik Austria.

Statistik der Körperschaftsteuer 2014
2.9 Unternehmensebene: Steuerfälle (NUTS-Regionen)

Zeile	Regionale Gliederung (NUTS1, NUTS2, NUTS3)	Einzelfälle (veranl./ festgestellt)	Pensionskassenbeiträge gem. §4 Abs.4 Z2 EStG		Spenden gem. §4a Z3	
			Fälle	1.000 EUR	Fälle	1.000 EUR
1	Mittelburgenland	261	1	0	5	4
2	Nordburgenland	1.245	2	114	36	48
3	Südburgenland	601	1	0	14	5
4	**BURGENLAND**	**2.107**	**4**	**115**	**55**	**56**
5	Mostviertel-Eisenwurzen	1.503	11	263	42	51
6	Niederösterreich-Süd	1.602	7	118	76	40
7	Sankt Pölten	1.057	4	23	53	78
8	Waldviertel	1.372	9	651	41	47
9	Weinviertel	536	-	-	10	20
10	Wiener Umland-Nord	2.430	3	39	84	144
11	Wiener Umland-Süd	3.579	23	859	139	258
12	**NIEDERÖSTERREICH**	**12.079**	**57**	**1.952**	**445**	**637**
13	Wien	21.944	138	29.899	622	1.799
14	**WIEN**	**21.944**	**138**	**29.899**	**622**	**1.799**
15	**OSTÖSTERREICH**	**36.130**	**199**	**31.966**	**1.122**	**2.492**
16	Klagenfurt-Villach	2.712	15	393	79	53
17	Oberkärnten	987	4	58	31	35
18	Unterkärnten	1.059	7	105	26	34
19	**KÄRNTEN**	**4.758**	**26**	**556**	**136**	**121**
20	Graz	4.048	12	1.274	103	314
21	Liezen	606	5	45	13	7
22	Östliche Obersteiermark	1.014	3	450	21	15
23	Oststeiermark	1.840	9	148	47	40
24	West- und Südsteiermark	1.269	1	3	36	17
25	Westliche Obersteiermark	698	3	65	17	4
26	**STEIERMARK**	**9.475**	**33**	**1.985**	**237**	**397**
27	**SÜDÖSTERREICH**	**14.233**	**59**	**2.541**	**373**	**518**
28	Innviertel	2.090	7	31	73	87
29	Linz-Wels	5.378	25	3.948	186	279
30	Mühlviertel	1.285	5	77	63	54
31	Steyr-Kirchdorf	1.123	1	4	66	92
32	Traunviertel	1.935	9	147	81	45
33	**OBERÖSTERREICH**	**11.811**	**47**	**4.206**	**469**	**557**
34	Lungau	192	3	25	5	2
35	Pinzgau-Pongau	2.010	2	5	88	130
36	Salzburg und Umgebung	4.679	11	133	152	185
37	**SALZBURG**	**6.881**	**16**	**162**	**245**	**317**
38	Außerfern	299	1	89	6	8
39	Innsbruck	2.742	8	511	127	246
40	Osttirol	389	2	64	5	5
41	Tiroler Oberland	992	3	77	85	69
42	Tiroler Unterland	2.632	9	117	127	89
43	**TIROL**	**7.054**	**23**	**858**	**350**	**418**
44	Bludenz-Bregenzer Wald	1.066	4	313	22	219
45	Rheintal-Bodensee	2.962	16	346	104	962
46	**VORARLBERG**	**4.028**	**20**	**659**	**126**	**1.181**
47	**WESTÖSTERREICH**	**29.774**	**106**	**5.885**	**1.190**	**2.473**
48	**Insgesamt**	**80.137**	**364**	**40.392**	**2.685**	**5.483**

Spenden an Umweltorganisationen und Tierheime		Spenden an freiwillige Feuerwehren u. Landesfeuerwehrverbände		Externer Bildungsfreibetrag gem. §4 Abs.4 Z8 EStG		Interner Bildungsfreibetrag gem. §4 Abs.4 Z10 EStG		Zeile
Fälle	1.000 EUR	Fälle	1.000 EUR	Fälle	1.000 EUR	Fälle	1.000 EUR	
-	-	6	3	5	1	-	-	1
2	1	13	10	9	15	-	-	2
4	1	10	7	13	6	-	-	3
6	**2**	**29**	**20**	**27**	**22**	**-**	**-**	**4**
2	0	31	14	17	7	2	11	5
1	0	71	16	27	22	1	0	6
7	5	32	11	16	27	-	-	7
3	0	32	25	17	19	5	92	8
1	0	10	3	9	4	2	7	9
5	5	37	20	48	66	8	15	10
8	8	80	53	68	73	6	66	11
27	**19**	**293**	**141**	**202**	**219**	**24**	**190**	**12**
46	21	42	36	349	429	51	260	13
46	**21**	**42**	**36**	**349**	**429**	**51**	**260**	**14**
79	**41**	**364**	**197**	**578**	**669**	**75**	**450**	**15**
4	1	20	5	30	29	3	24	16
2	0	9	2	12	23	2	12	17
2	0	12	1	13	9	1	0	18
8	**1**	**41**	**8**	**55**	**60**	**6**	**36**	**19**
10	61	24	8	55	38	8	56	20
3	0	15	4	10	4	1	1	21
2	0	15	4	14	15	-	-	22
3	0	30	11	20	6	3	7	23
2	0	30	9	35	18	3	5	24
3	0	19	6	4	3	-	-	25
23	**63**	**133**	**42**	**138**	**85**	**15**	**68**	**26**
31	**64**	**174**	**50**	**193**	**145**	**21**	**104**	**27**
1	0	31	19	42	77	8	121	28
7	2	99	665	99	185	10	113	29
2	0	27	17	16	17	2	36	30
2	0	58	16	6	2	3	1	31
4	0	49	30	41	49	3	1	32
16	**3**	**264**	**747**	**204**	**331**	**26**	**272**	**33**
1	0	1	0	1	1	-	-	34
1	0	17	5	25	16	3	16	35
10	1	23	24	122	75	8	2	36
12	**1**	**41**	**29**	**148**	**93**	**11**	**17**	**37**
-	-	-	-	7	3	-	-	38
2	0	22	7	91	69	5	24	39
-	-	-	-	13	8	-	-	40
-	-	23	4	37	53	1	0	41
4	0	21	6	82	51	3	9	42
6	**1**	**66**	**17**	**230**	**184**	**9**	**34**	**43**
-	-	5	1	28	37	2	0	44
1	0	18	2	68	103	6	70	45
1	**0**	**23**	**3**	**96**	**140**	**8**	**70**	**46**
35	**4**	**394**	**795**	**678**	**749**	**54**	**394**	**47**
145	**109**	**932**	**1.042**	**1.449**	**1.563**	**150**	**948**	**48**

Q: Statistik Austria.

Statistik der Körperschaftsteuer 2014
2.10 Unternehmensebene: Nullfälle (NUTS-Regionen)

Zeile	Regionale Gliederung (NUTS1, NUTS2, NUTS3)	Einzelfälle (veranl./ festgestellt)	Pensionskassenbeiträge gem. §4 Abs.4 Z2 EStG		Spenden gem. §4a Z3	
			Fälle	1.000 EUR	Fälle	1.000 EUR
1	Mittelburgenland	178	-	-	1	0
2	Nordburgenland	862	1	1	5	1
3	Südburgenland	413	-	-	2	1
4	**BURGENLAND**	**1.453**	**1**	**1**	**8**	**2**
5	Mostviertel-Eisenwurzen	878	2	1	4	1
6	Niederösterreich-Süd	1.095	4	6	6	1
7	Sankt Pölten	724	1	3	5	15
8	Waldviertel	853	-	-	6	4
9	Weinviertel	393	-	-	1	0
10	Wiener Umland-Nord	1.616	4	41	10	2
11	Wiener Umland-Süd	2.490	8	210	22	13
12	**NIEDERÖSTERREICH**	**8.049**	**19**	**261**	**54**	**36**
13	Wien	19.008	35	2.838	103	176
14	**WIEN**	**19.008**	**35**	**2.838**	**103**	**176**
15	**OSTÖSTERREICH**	**28.510**	**55**	**3.100**	**165**	**214**
16	Klagenfurt-Villach	2.193	4	88	17	12
17	Oberkärnten	621	1	4	3	0
18	Unterkärnten	680	-	-	6	1
19	**KÄRNTEN**	**3.494**	**5**	**92**	**26**	**13**
20	Graz	2.864	6	2.999	19	37
21	Liezen	400	-	-	3	11
22	Östliche Obersteiermark	595	5	94	5	1
23	Oststeiermark	984	2	6	9	4
24	West- und Südsteiermark	767	2	21	6	2
25	Westliche Obersteiermark	447	-	-	3	1
26	**STEIERMARK**	**6.057**	**15**	**3.121**	**45**	**55**
27	**SÜDÖSTERREICH**	**9.551**	**20**	**3.213**	**71**	**68**
28	Innviertel	1.018	1	5	3	3
29	Linz-Wels	3.175	7	41	22	17
30	Mühlviertel	649	-	-	7	6
31	Steyr-Kirchdorf	670	1	2	11	3
32	Traunviertel	1.094	3	14	13	6
33	**OBERÖSTERREICH**	**6.606**	**12**	**62**	**56**	**35**
34	Lungau	111	-	-	2	0
35	Pinzgau-Pongau	1.075	-	-	8	2
36	Salzburg und Umgebung	3.015	6	38	30	26
37	**SALZBURG**	**4.201**	**6**	**38**	**40**	**29**
38	Außerfern	130	-	-	-	-
39	Innsbruck	1.865	3	647	21	9
40	Osttirol	251	-	-	-	-
41	Tiroler Oberland	414	-	-	11	28
42	Tiroler Unterland	1.446	2	29	21	27
43	**TIROL**	**4.106**	**5**	**675**	**53**	**64**
44	Bludenz-Bregenzer Wald	435	-	-	2	2
45	Rheintal-Bodensee	1.497	6	131	19	9
46	**VORARLBERG**	**1.932**	**6**	**131**	**21**	**11**
47	**WESTÖSTERREICH**	**16.845**	**29**	**906**	**170**	**139**
48	**Insgesamt**	**54.906**	**104**	**7.219**	**406**	**421**

Spenden an Umweltorganisationen und Tierheime		Spenden an freiwillige Feuerwehren u. Landesfeuerwehrverbände		Externer Bildungsfreibetrag gem. §4 Abs.4 Z8 EStG		Interner Bildungsfreibetrag gem. §4 Abs.4 Z10 EStG		Zeile
Fälle	1.000 EUR	Fälle	1.000 EUR	Fälle	1.000 EUR	Fälle	1.000 EUR	
-	-	1	0	2	1	-	-	1
1	0	2	0	3	1	-	-	2
2	0	3	1	3	2	-	-	3
3	**0**	**6**	**1**	**8**	**4**	**-**	**-**	**4**
-	-	5	1	4	0	-	-	5
-	-	11	3	7	3	1	0	6
-	-	5	5	2	1	-	-	7
1	0	1	0	2	1	-	-	8
-	-	1	0	-	-	-	-	9
1	1	6	7	9	11	1	0	10
2	0	14	3	12	3	-	-	11
4	**1**	**43**	**19**	**36**	**20**	**2**	**0**	**12**
9	8	12	2	53	91	5	5	13
9	**8**	**12**	**2**	**53**	**91**	**5**	**5**	**14**
16	**9**	**61**	**22**	**97**	**114**	**7**	**6**	**15**
1	0	7	1	5	1	1	12	16
-	-	-	-	3	3	-	-	17
-	-	3	0	2	0	2	1	18
1	**0**	**10**	**1**	**10**	**4**	**3**	**13**	**19**
4	0	7	1	9	27	3	69	20
-	-	2	1	5	5	-	-	21
-	-	3	0	1	1	-	-	22
-	-	5	0	3	1	1	9	23
-	-	2	0	8	4	-	-	24
1	0	3	0	-	-	-	-	25
5	**0**	**22**	**2**	**26**	**38**	**4**	**78**	**26**
6	**0**	**32**	**3**	**36**	**41**	**7**	**91**	**27**
-	-	-	-	7	2	1	0	28
2	0	7	1	12	3	2	65	29
-	-	6	1	4	1	-	-	30
1	0	7	1	4	6	2	9	31
-	-	8	1	8	5	2	1	32
3	**0**	**28**	**4**	**35**	**15**	**7**	**76**	**33**
-	-	-	-	-	-	-	-	34
-	-	1	0	3	1	-	-	35
3	0	9	1	16	16	2	1	36
3	**0**	**10**	**1**	**19**	**17**	**2**	**1**	**37**
-	-	-	-	2	2	-	-	38
-	-	8	3	10	10	-	-	39
-	-	-	-	1	2	-	-	40
-	-	4	0	2	0	-	-	41
-	-	3	2	11	4	-	-	42
-	**-**	**15**	**5**	**26**	**18**	**-**	**-**	**43**
1	1	-	-	4	2	-	-	44
1	0	7	0	12	5	2	2	45
2	**1**	**7**	**0**	**16**	**6**	**2**	**2**	**46**
8	**1**	**60**	**11**	**96**	**56**	**11**	**79**	**47**
30	**11**	**153**	**36**	**229**	**211**	**25**	**176**	**48**

Q: Statistik Austria.

Statistik der Körperschaftsteuer 2014
2.11.A Unternehmensebene: Gesamt (Rechtsformen und Einkommenstufen)

Zeile	Rechtsformen x Stufen des zu versteuernden Einkommens in EUR			Einzelfälle (veranl./ festgestellt)	Pensionskassenbeiträge gem. §4 Abs.4 Z2 EStG		Spenden gem. §4a Z3	
					Fälle	1.000 EUR	Fälle	1.000 EUR
Aktiengesellschaften								
1		Nullfälle		665	25	17.851	40	1.658
2		bis unter	8.000	53	-	-	-	-
3	8.000	bis unter	20.000	51	1	1	-	-
4	20.000	bis unter	40.000	41	-	-	-	-
5	40.000	bis unter	80.000	43	-	-	1	0
6	80.000	bis unter	200.000	58	1	20	3	10
7	200.000	bis unter	500.000	68	8	468	8	22
8	500.000	bis unter	1.000.000	63	2	123	9	149
9	1.000.000	bis unter	2.500.000	100	4	309	19	91
10	2.500.000	bis unter	10.000.000	131	17	3.708	37	419
11	10.000.000	und mehr		102	19	40.136	43	1.391
12	**Insgesamt**			**1.375**	**77**	**62.616**	**160**	**3.740**
Gesellschaften mit beschränkter Haftung								
1		Nullfälle		54.533	166	24.216	498	1.626
2		bis unter	8.000	22.733	44	548	311	94
3	8.000	bis unter	20.000	11.653	29	310	225	98
4	20.000	bis unter	40.000	9.499	33	401	284	210
5	40.000	bis unter	80.000	9.759	43	620	329	306
6	80.000	bis unter	200.000	11.784	69	1.992	525	678
7	200.000	bis unter	500.000	7.930	69	2.243	478	858
8	500.000	bis unter	1.000.000	3.309	53	6.836	261	862
9	1.000.000	bis unter	2.500.000	2.111	62	7.709	174	978
10	2.500.000	bis unter	10.000.000	1.148	95	17.088	163	2.162
11	10.000.000	und mehr		313	55	41.172	69	2.426
12	**Insgesamt**			**134.772**	**718**	**103.133**	**3.317**	**10.299**
Erwerbs- und Wirtschaftsgenossenschaften								
1		Nullfälle		385	6	306	20	39
2		bis unter	8.000	283	1	17	-	-
3	8.000	bis unter	20.000	105	-	-	2	1
4	20.000	bis unter	40.000	96	1	22	6	3
5	40.000	bis unter	80.000	84	2	253	11	3
6	80.000	bis unter	200.000	112	5	109	17	5
7	200.000	bis unter	500.000	147	3	201	60	36
8	500.000	bis unter	1.000.000	138	5	179	50	34
9	1.000.000	bis unter	2.500.000	116	3	208	48	51
10	2.500.000	und mehr		50	3	551	29	38
11	**Insgesamt**			**1.516**	**29**	**1.847**	**243**	**211**
Sparkassen, Versicherungsvereine auf Gegenseitigkeit								
1		Nullfälle		15	-	-	1	25
2		bis unter	8.000	9	-	-	-	-
3	8.000	bis unter	20.000	3	-	-	-	-
4	20.000	bis unter	40.000	3	-	-	-	-
5	40.000	bis unter	80.000	3	-	-	-	-
6	80.000	bis unter	200.000	8	-	-	1	2
7	200.000	bis unter	500.000	3	-	-	-	-
8	500.000	bis unter	1.000.000	3	-	-	1	0
9	1.000.000	bis unter	2.500.000	8	-	-	3	89
10	2.500.000	und mehr		8	1	118	1	4
11	**Insgesamt**			**63**	**1**	**118**	**7**	**120**

2.11.A Unternehmensebene: Gesamt (Rechtsformen und Einkommenstufen)

Spenden an Umweltorganisationen und Tierheime		Spenden an freiwillige Feuerwehren u. Landesfeuerwehrverbände		Externer Bildungsfreibetrag gem. §4 Abs.4 Z8 EStG		Interner Bildungsfreibetrag gem. §4 Abs.4 Z10 EStG		Zeile
Fälle	1.000 EUR	Fälle	1.000 EUR	Fälle	1.000 EUR	Fälle	1.000 EUR	
								Aktiengesellschaften
4	2	13	5	4	262	10	353	1
-	-	-	-	1	0	-	-	2
-	-	-	-	-	-	-	-	3
-	-	1	0	1	16	-	-	4
-	-	-	-	1	1	-	-	5
-	-	-	-	1	2	-	-	6
-	-	1	0	2	3	1	3	7
-	-	3	1	3	3	-	-	8
1	0	5	2	7	122	4	126	9
-	-	8	17	9	54	7	163	10
3	3	13	34	6	841	14	2.630	11
8	**5**	**44**	**59**	**35**	**1.304**	**36**	**3.276**	**12**
								Gesellschaften mit beschränkter Haftung
30	12	188	54	270	174	50	1.313	1
26	13	104	306	136	47	17	6	2
19	10	79	13	125	60	9	5	3
22	3	80	20	156	73	17	14	4
18	3	117	25	201	120	17	93	5
20	5	168	34	284	181	24	12	6
18	4	172	415	313	298	31	48	7
8	62	85	636	132	195	17	756	8
8	15	56	703	76	203	27	192	9
1	0	57	43	40	288	33	749	10
1	0	28	26	4	35	28	1.452	11
171	**127**	**1.134**	**2.274**	**1.737**	**1.676**	**270**	**4.640**	**12**
								Erwerbs- und Wirtschaftsgenossenschaften
-	-	17	8	12	39	1	34	1
-	-	4	0	3	1	-	-	2
-	-	1	0	3	1	-	-	3
-	-	4	1	9	12	-	-	4
-	-	6	2	6	2	1	9	5
1	0	11	7	20	31	1	11	6
-	-	37	25	35	57	3	14	7
4	0	36	22	27	57	1	15	8
4	0	39	40	18	70	1	9	9
-	-	22	25	4	22	1	49	10
9	**1**	**177**	**131**	**137**	**292**	**9**	**140**	**11**
								Sparkassen, Versicherungsvereine auf Gegenseitigkeit
-	-	-	-	-	-	-	-	1
-	-	-	-	-	-	-	-	2
-	-	-	-	-	-	-	-	3
-	-	-	-	-	-	-	-	4
-	-	-	-	-	-	-	-	5
-	-	1	0	-	-	-	-	6
-	-	-	-	1	30	-	-	7
-	-	-	-	1	0	-	-	8
-	-	1	1	1	2	1	22	9
-	-	1	1	1	8	1	9	10
-	**-**	**3**	**2**	**4**	**40**	**2**	**32**	**11**

Q: Statistik Austria.

Statistik der Körperschaftsteuer 2014
2.11.B Unternehmensebene: Gesamt (Rechtsformen und Einkommenstufen)

Zeile	Rechtsformen x Stufen des zu versteuernden Einkommens in EUR			Einzelfälle (veranl./ festgestellt)	Pensionskassenbeiträge gem. §4 Abs.4 Z2 EStG		Spenden gem. §4a Z3	
					Fälle	1.000 EUR	Fälle	1.000 EUR
Betriebe gewerblicher Art von Körperschaften öffentlichen Rechts								
1		N u l l f ä l l e		903	12	145	2	1
2		bis unter	8.000	645	1	1	-	-
3	8.000	bis unter	20.000	180	-	-	-	-
4	20.000	bis unter	40.000	131	-	-	-	-
5	40.000	bis unter	80.000	92	-	-	-	-
6	80.000	bis unter	200.000	74	2	7.587	-	-
7	200.000	bis unter	500.000	39	-	-	1	0
8	500.000	bis unter	1.000.000	12	-	-	1	0
9	1.000.000	bis unter	2.500.000	9	-	-	-	-
10	2.500.000	bis unter	10.000.000	5	-	-	1	1
11	10.000.000	und mehr		-	-	-	-	-
12	**Insgesamt**			**2.090**	**15**	**7.732**	**5**	**2**
Private Vereine								
1		N u l l f ä l l e		2.626	2	652	10	7
2		bis unter	8.000	1.233	2	41	11	5
3	8.000	bis unter	20.000	220	1	3	3	5
4	20.000	bis unter	40.000	100	-	-	4	2
5	40.000	bis unter	80.000	55	1	4	2	1
6	80.000	bis unter	200.000	33	-	-	2	1
7	200.000	bis unter	500.000	15	1	590	1	1
8	500.000	und mehr		6	1	18	2	2
9	**Insgesamt**			**4.288**	**8**	**1.308**	**35**	**24**
Sonstige körperschaftsteuerpflichtige Rechtsformen								
1		N u l l f ä l l e		2.485	-	-	-	-
2		bis unter	8.000	970	-	-	-	-
3	8.000	bis unter	20.000	442	-	-	-	-
4	20.000	bis unter	40.000	329	-	-	-	-
5	40.000	bis unter	80.000	288	-	-	-	-
6	80.000	bis unter	200.000	329	-	-	-	-
7	200.000	bis unter	500.000	217	-	-	-	-
8	500.000	bis unter	1.000.000	116	1	68	1	6
9	1.000.000	bis unter	2.500.000	72	-	-	1	32
10	2.500.000	bis unter	10.000.000	48	-	-	-	-
11	10.000.000	und mehr		20	-	-	1	2
12	**Insgesamt**			**5.316**	**1**	**68**	**3**	**40**

2.11.B Unternehmensebene: Gesamt (Rechtsformen und Einkommenstufen)

Spenden an Umweltorganisationen und Tierheime		Spenden an freiwillige Feuerwehren u. Landesfeuerwehrverbände		Externer Bildungsfreibetrag gem. §4 Abs.4 Z8 EStG		Interner Bildungsfreibetrag gem. §4 Abs.4 Z10 EStG		Zeile
Fälle	1.000 EUR	Fälle	1.000 EUR	Fälle	1.000 EUR	Fälle	1.000 EUR	
								Betriebe gewerblicher Art von Körperschaften öffentlichen Rechts
-	-	1	0	1	2	-	-	1
-	-	-	-	1	2	-	-	2
-	-	1	0	-	-	-	-	3
-	-	-	-	-	-	-	-	4
-	-	-	-	-	-	-	-	5
-	-	-	-	-	-	-	-	6
-	-	-	-	-	-	-	-	7
-	-	-	-	-	-	-	-	8
-	-	-	-	1	3	-	-	9
-	-	-	-	-	-	-	-	10
-	-	-	-	-	-	-	-	11
-	**-**	**2**	**0**	**3**	**6**	**-**	**-**	**12**
								Private Vereine
-	-	-	-	2	8	-	-	1
-	-	1	0	1	1	-	-	2
-	-	-	-	2	1	1	0	3
-	-	1	1	1	33	-	-	4
-	-	1	0	2	1	-	-	5
-	-	-	-	-	-	-	-	6
-	-	-	-	-	-	-	-	7
-	-	-	-	1	0	-	-	8
-	**-**	**3**	**1**	**9**	**43**	**1**	**0**	**9**
								Sonstige körperschaftsteuerpflichtige Rechtsformen
-	-	-	-	-	-	-	-	1
-	-	-	-	-	-	-	-	2
-	-	-	-	-	-	-	-	3
-	-	-	-	-	-	-	-	4
-	-	-	-	-	-	-	-	5
-	-	-	-	-	-	-	-	6
-	-	-	-	-	-	-	-	7
1	0	2	1	-	-	-	-	8
-	-	-	-	-	-	-	-	9
-	-	-	-	-	-	-	-	10
-	-	-	-	-	-	-	-	11
1	**0**	**2**	**1**	**-**	**-**	**-**	**-**	**12**

Q: Statistik Austria.

Statistik der Körperschaftsteuer 2014
2.12 Unternehmensebene: Buchführungspflichtige

Zeile	Stufen des zu versteuernden Einkommens in EUR Bundesländer Rechtsformen Wirtschaftsabschnitte (ÖNACE 2008)	Einzelfälle (veranl./ festgestellt)	Pensionskassenbeiträge gem. §4 Abs.4 Z2 EStG		Spenden gem. §4a Z3	
			Fälle	1.000 EUR	Fälle	1.000 EUR
1	N u l l f ä l l e	55.538	200	43.117	561	3.352
2	bis unter 8.000	23.071	46	565	311	94
3	8.000 bis unter 20.000	11.782	30	311	227	99
4	20.000 bis unter 40.000	9.616	34	423	290	213
5	40.000 bis unter 80.000	9.852	45	873	341	310
6	80.000 bis unter 200.000	11.922	76	9.707	546	695
7	200.000 bis unter 500.000	8.118	81	3.500	547	917
8	500.000 bis unter 1.000.000	3.500	61	7.206	323	1.051
9	1.000.000 bis unter 2.500.000	2.331	69	8.225	245	1.241
10	2.500.000 bis unter 10.000.000	1.336	116	21.466	229	2.614
11	10.000.000 und mehr	418	74	81.308	114	3.829
12	**Insgesamt**	**137.484**	**832**	**176.703**	**3.734**	**14.414**
1	Burgenland	3.497	6	147	69	82
2	Kärnten	8.298	40	5.973	190	207
3	Niederösterreich	20.023	107	12.741	603	2.743
4	Oberösterreich	19.240	136	30.445	664	2.900
5	Salzburg	10.982	55	13.170	335	822
6	Steiermark	15.767	76	10.916	342	903
7	Tirol	11.048	37	18.405	433	627
8	Vorarlberg	6.040	32	2.543	179	1.682
9	Wien	42.589	343	82.363	919	4.449
10	**Insgesamt**	**137.484**	**832**	**176.703**	**3.734**	**14.414**
1	Aktiengesellschaften	1.252	77	62.616	160	3.740
2	Gesellschaften mit beschränkter Haftung	133.980	718	103.133	3.317	10.299
3	Erwerbs- und Wirtschaftsgenossenschaften	1.485	29	1.847	243	211
4	Sparkassen, Versich.vereine auf Gegenseitigkeit	56	1	118	7	120
5	Betriebe gew. Art v. Körperschaften öff. Rechts	182	3	7.686	3	1
6	Private Vereine	312	3	1.233	1	4
7	Sonstige KSt-pflichtige Rechtsformen	217	1	68	3	40
8	Unternehmensgruppen	-	-	-	-	-
9	**Insgesamt**	**137.484**	**832**	**176.703**	**3.734**	**14.414**
1	Land- und Forstwirtschaft	820	1	3	14	31
2	Bergbau	295	7	3.450	6	30
3	Herstellung von Waren	10.783	123	37.043	544	3.877
4	Energieversorgung; Wasserver-, Abfallentsorgung	2.381	52	40.147	58	407
5	Bau	14.233	57	4.052	389	845
6	Handel	28.716	154	15.221	827	2.666
7	Verkehr	4.633	29	14.519	108	257
8	Beherbergung und Gastronomie	8.224	19	166	223	323
9	Information und Kommunikation	7.289	62	18.657	181	382
10	Finanz- und Versicherungsdienstleistungen	12.103	90	12.384	353	1.647
11	Grundstücks- und Wohnungswesen	16.390	39	1.090	158	442
12	Freiberufliche/technische Dienstleistungen	20.820	129	23.888	645	2.775
13	Sonstige wirtschaftliche Dienstleistungen	5.554	54	4.694	124	321
14	Öffentliche Verwaltung	80	2	53	2	1
15	Erziehung, Unterricht; Gesundheits- u. Sozialwesen	1.917	2	61	45	44
16	Kunst, Unterhaltung, Erholung; Sonst. Dienstl.	3.246	12	1.275	57	367
17	**Insgesamt**	**137.484**	**832**	**176.703**	**3.734**	**14.414**

Spenden an Umweltorganisationen und Tierheime		Spenden an freiwillige Feuerwehren u. Landesfeuerwehrverbände		Externer Bildungsfreibetrag gem. §4 Abs.4 Z8 EStG		Interner Bildungsfreibetrag gem. §4 Abs.4 Z10 EStG		Zeile
Fälle	1.000 EUR	Fälle	1.000 EUR	Fälle	1.000 EUR	Fälle	1.000 EUR	
34	14	219	68	288	484	61	1.700	1
26	13	108	306	140	49	17	6	2
19	10	80	13	128	61	9	5	3
22	3	85	20	166	102	17	14	4
18	3	123	27	208	124	18	101	5
21	5	180	41	305	214	25	22	6
18	4	210	440	350	377	35	65	7
13	62	125	659	163	254	18	771	8
13	15	101	746	103	400	33	350	9
1	0	87	86	54	372	41	962	10
4	4	42	61	10	876	43	4.091	11
189	**133**	**1.360**	**2.467**	**1.915**	**3.312**	**317**	**8.088**	**12**
9	2	39	22	36	25	-	-	1
9	1	73	16	75	71	17	182	2
32	20	407	483	273	395	45	762	3
21	6	360	780	267	498	62	2.049	4
17	6	65	34	188	138	17	1.391	5
29	63	194	572	196	342	36	1.101	6
7	1	94	36	286	498	16	165	7
4	1	43	6	123	231	23	701	8
61	33	85	518	471	1.113	101	1.737	9
189	**133**	**1.360**	**2.467**	**1.915**	**3.312**	**317**	**8.088**	**10**
8	5	44	59	35	1.304	36	3.276	1
171	127	1.134	2.274	1.736	1.665	270	4.640	2
9	1	177	131	137	292	9	140	3
-	-	3	2	4	40	2	32	4
-	-	1	0	2	4	-	-	5
-	-	-	-	1	7	-	-	6
1	0	1	0	-	-	-	-	7
-	-	-	-	-	-	-	-	8
189	**133**	**1.360**	**2.467**	**1.915**	**3.312**	**317**	**8.088**	**9**
1	0	6	1	4	2	-	-	1
-	-	4	20	3	4	1	0	2
19	11	308	127	196	263	65	2.968	3
1	0	33	17	29	60	19	1.003	4
27	7	177	554	234	172	25	60	5
38	20	297	706	392	385	56	1.825	6
3	0	61	20	78	501	11	60	7
10	8	75	14	79	27	7	7	8
8	1	25	19	111	199	18	103	9
22	8	182	149	165	982	30	1.426	10
5	1	31	114	66	39	3	13	11
43	69	108	688	379	464	62	418	12
4	6	22	25	98	95	14	115	13
-	-	-	-	-	-	-	-	14
4	1	13	5	41	53	5	23	15
4	1	18	8	40	65	1	65	16
189	**133**	**1.360**	**2.467**	**1.915**	**3.312**	**317**	**8.088**	**17**

Q: Statistik Austria.

Statistik der Körperschaftsteuer 2014
2.12 Unternehmensebene (Bilanzmerkmale): Buchführungspflichtige

Zeile	Stufen des zu versteuernden Einkommens in EUR Bundesländer Rechtsformen Wirtschaftsabschnitte (ÖNACE 2008)	Bilanzgewinn		Bilanzverlust		Summe der Bilanzkorrekturen	
		Fälle	1.000 EUR	Fälle	1.000 EUR	Fälle	1.000 EUR
1	Nullfälle	6.282	42.178.850	43.513	-27.883.348	45.609	-35.309.499
2	bis unter 8.000	20.087	700.427	2.569	-34.799	21.812	-460.574
3	8.000 bis unter 20.000	11.122	1.318.103	479	-18.522	11.282	-971.361
4	20.000 bis unter 40.000	9.134	1.665.213	374	-22.516	9.332	-797.473
5	40.000 bis unter 80.000	9.490	1.202.275	301	-40.053	9.657	-400.413
6	80.000 bis unter 200.000	11.612	2.822.016	248	-151.390	11.778	-909.928
7	200.000 bis unter 500.000	7.938	3.610.896	136	-159.849	8.034	-627.752
8	500.000 bis unter 1.000.000	3.424	4.522.957	60	-205.366	3.474	-1.675.888
9	1.000.000 bis unter 2.500.000	2.261	4.699.164	39	-212.990	2.318	-602.356
10	2.500.000 bis unter 10.000.000	1.269	8.500.150	45	-222.273	1.328	-1.838.148
11	10.000.000 und mehr	394	13.519.425	16	-986.458	417	3.838.990
12	**Insgesamt**	**83.013**	**84.739.477**	**47.780**	**-29.937.564**	**125.041**	**-39.754.403**
1	Burgenland	2.080	745.349	1.247	-120.418	3.099	-221.214
2	Kärnten	4.812	1.552.453	2.999	-8.144.196	7.589	3.883.248
3	Niederösterreich	12.156	6.465.114	6.873	-1.751.196	18.001	-2.211.096
4	Oberösterreich	12.762	9.206.914	5.742	-2.045.195	18.082	-1.468.726
5	Salzburg	6.943	7.494.459	3.583	-1.422.380	10.166	-4.677.365
6	Steiermark	9.812	3.612.155	5.342	-864.211	14.764	-1.320.057
7	Tirol	6.989	2.994.407	3.602	-494.029	10.243	-719.781
8	Vorarlberg	4.120	2.279.443	1.721	-233.931	5.679	-545.164
9	Wien	23.339	50.389.182	16.671	-14.862.009	37.418	-32.474.249
10	**Insgesamt**	**83.013**	**84.739.477**	**47.780**	**-29.937.564**	**125.041**	**-39.754.403**
1	Aktiengesellschaften	820	10.184.115	332	-11.454.787	1.167	-50.085
2	Gesellschaften mit beschränkter Haftung	80.659	74.070.771	46.861	-18.355.057	122.067	-39.453.133
3	Erwerbs- und Wirtschaftsgenossenschaften	1.167	270.134	288	-58.157	1.382	198.108
4	Sparkassen, Vers.vereine auf Gegenseitigkeit	24	16.885	3	-50	55	56.897
5	Betriebe gew. Art v. Körperschaften öff. Rechts	95	10.530	73	-23.140	90	-12.884
6	Private Vereine	135	2.757	149	-27.423	151	6.272
7	Sonstige KSt-pflichtige Rechtsformen	113	184.285	74	-18.949	129	-499.579
8	Unternehmensgruppen	-	-	-	-	-	-
9	**Insgesamt**	**83.013**	**84.739.477**	**47.780**	**-29.937.564**	**125.041**	**-39.754.403**
1	Land- und Forstwirtschaft	435	77.273	358	-17.138	686	-2.350
2	Bergbau	182	613.849	108	-143.456	280	180.410
3	Herstellung von Waren	7.304	9.774.331	3.073	-1.233.195	10.192	-2.206.396
4	Energieversorgung; Wasserver-, Abfallentsorgung	1.443	1.380.266	862	-476.799	2.200	12.267
5	Bau	8.769	1.352.190	4.383	-499.647	12.577	-54.773
6	Handel	17.079	6.243.498	10.111	-1.557.487	26.082	-669.847
7	Verkehr	2.959	1.725.585	1.416	-310.283	4.168	288.061
8	Beherbergung und Gastronomie	4.168	553.836	3.512	-367.522	7.192	-12.532
9	Information und Kommunikation	4.543	1.710.197	2.477	-326.141	6.701	-350.948
10	Finanz- und Versicherungsdienstleistungen	6.838	30.993.905	4.758	-9.542.557	11.085	-20.422.839
11	Grundstücks- und Wohnungswesen	9.284	5.312.399	6.609	-1.691.090	15.028	-2.037.533
12	Freiberufliche/technische Dienstleistungen	13.738	23.168.176	6.297	-5.669.425	19.346	-18.476.098
13	Sonstige wirtschaftliche Dienstleistungen	3.365	1.172.889	1.765	-451.843	4.892	-96.326
14	Öffentliche Verwaltung	36	6.073	31	-7.419.620	47	4.166.570
15	Erziehung, Unterricht; Gesundheits- u. Sozialwesen	1.200	212.600	640	-46.105	1.756	46.388
16	Kunst, Unterhaltung, Erholung; Sonst. Dienstl.	1.670	442.408	1.380	-185.256	2.809	-118.455
17	**Insgesamt**	**83.013**	**84.739.477**	**47.780**	**-29.937.564**	**125.041**	**-39.754.403**

Verdeckte Gewinnausschüttung		Körperschaftsteuer sowie ausländische Personensteuer		6/7 zu verteilender Verluste bei Beteiligungen gem. §12 Abs.3 Z2		Siebentel gem. §12 Abs.3 Z2 ab dem 2. Wirtschaftsjahr		Beteiligungserträge gem. §10 Abs.1 u. 2		Steuerfreie Wertänderungen gem. §10 Abs.3		Zeile
Fälle	1.000 EUR	Fälle	1.000 EUR	Fälle	1.000 EUR	Fälle	1.000 EUR	Fälle	1.000 EUR	Fälle	1.000 EUR	
193	7.765	40.783	-910.085	870	8.325.486	1.779	-3.778.669	2.721	-16.482.910	446	5.045.517	1
74	1.134	21.428	31.420	81	2.736	165	-2.062	506	-274.941	28	746	2
60	818	11.122	31.776	67	-728	105	-1.871	314	-431.945	16	64.273	3
65	1.410	9.185	58.673	50	27.876	120	-13.243	330	-164.483	15	-234	4
100	2.825	9.515	135.534	64	6.099	147	-2.795	395	-229.247	24	-30.432	5
115	4.080	11.590	359.974	89	9.682	214	-11.083	586	-517.297	23	77.246	6
82	3.417	7.870	596.348	116	71.813	220	-16.861	632	-719.268	32	23.935	7
30	15.753	3.392	601.041	67	22.368	158	-39.433	423	-721.434	34	229.392	8
15	5.632	2.245	906.490	89	50.689	176	-55.345	447	-1.101.288	40	133.359	9
11	6.275	1.282	1.399.446	92	55.814	195	-37.364	350	-1.230.432	48	99.295	10
1	1.014	396	3.082.985	58	291.238	115	-462.226	180	-2.054.022	26	1.720.049	11
746	**50.123**	**118.808**	**6.293.601**	**1.643**	**8.863.073**	**3.394**	**-4.420.951**	**6.884**	**-23.927.268**	**732**	**7.363.146**	**12**
21	1.089	2.902	88.957	27	6.902	56	-12.148	155	-207.366	7	-92.980	1
74	1.621	7.260	197.218	97	870.405	186	-348.451	389	-428.660	40	732.903	2
141	4.802	16.982	801.112	181	502.777	394	-147.474	809	-1.821.302	85	-82.062	3
100	5.778	17.381	1.052.901	232	244.463	442	-200.036	1.280	-3.366.625	71	-3.081	4
46	459	9.782	596.982	103	69.267	182	-441.105	508	-1.040.298	38	778.040	5
44	2.205	14.230	597.658	178	132.874	362	-273.920	712	-1.079.320	43	94.430	6
106	1.621	9.829	455.891	94	67.961	181	-74.031	503	-605.757	29	30.870	7
24	1.471	5.537	402.115	71	28.046	151	-55.055	422	-765.498	20	5.061	8
190	31.077	34.905	2.100.768	660	6.940.377	1.440	-2.868.731	2.106	-14.612.442	399	5.899.965	9
746	**50.123**	**118.808**	**6.293.601**	**1.643**	**8.863.073**	**3.394**	**-4.420.951**	**6.884**	**-23.927.268**	**732**	**7.363.146**	**10**
6	2.599	1.091	656.655	165	4.694.222	328	-1.394.270	456	-7.885.330	87	2.550.827	1
735	47.446	116.229	5.446.773	1.423	4.076.096	2.967	-2.532.949	5.557	-15.341.222	640	4.801.485	2
3	8	1.181	139.296	43	73.669	71	-86.884	804	-446.709	1	17	3
1	2	46	37.769	7	918	8	-377	36	-162.638	-	-	4
-	-	67	1.747	-	-	3	-136	5	-3.138	-	-	5
-	-	93	2.760	2	-4	6	-626	13	-49	1	4.891	6
1	68	101	8.601	3	18.172	11	-405.710	13	-88.182	3	5.926	7
-	-	-	-	-	-	-	-	-	-	-	-	8
746	**50.123**	**118.808**	**6.293.601**	**1.643**	**8.863.073**	**3.394**	**-4.420.951**	**6.884**	**-23.927.268**	**732**	**7.363.146**	**9**
7	48	679	16.094	2	51	3	-118	18	-6.440	-	-	1
1	1	270	281.850	4	33.995	9	-4.332	12	-9.068	-	-	2
64	7.069	9.689	1.864.885	137	1.835.212	317	-173.753	421	-2.046.425	80	-62.812	3
10	236	2.046	-5.088	34	792.455	69	-129.859	141	-790.166	13	167.812	4
94	3.143	11.958	299.727	77	78.619	125	-94.838	218	-135.191	12	65.258	5
160	7.778	24.846	1.175.174	182	119.507	373	-150.774	652	-413.224	90	-10.507	6
33	2.067	3.972	448.780	29	91.468	56	-105.926	117	-162.059	8	861	7
104	2.573	6.785	94.801	25	4.401	36	-3.997	64	-51.019	6	4.005	8
29	378	6.341	228.008	63	3.923	133	-162.063	182	-201.764	16	-44.421	9
35	6.453	10.489	719.832	459	3.232.863	921	-2.343.581	2.642	-11.762.859	257	4.788.309	10
67	3.172	14.230	483.609	178	194.521	348	-118.189	766	-1.544.765	60	109.473	11
88	14.413	18.517	359.691	386	1.633.979	864	-906.034	1.432	-6.514.706	170	2.219.380	12
37	1.602	4.613	182.489	34	68.410	85	-8.198	141	-133.231	11	-39.047	13
-	-	39	20.779	1	753.065	2	-211.244	5	-1.105	1	164.479	14
8	1.138	1.680	56.205	10	203	16	-476	29	-9.992	1	22	15
9	51	2.654	66.763	22	20.401	37	-7.569	44	-145.256	7	334	16
746	**50.123**	**118.808**	**6.293.601**	**1.643**	**8.863.073**	**3.394**	**-4.420.951**	**6.884**	**-23.927.268**	**732**	**7.363.146**	**17**

Q: Statistik Austria.

Statistik der Körperschaftsteuer 2014
2.13 Unternehmensebene: Buchführungspflichtige Steuerfälle

Zeile	Stufen des zu versteuernden Einkommens in EUR Bundesländer Rechtsformen Wirtschaftsabschnitte (ÖNACE 2008)	Einzelfälle (veranl./ festgestellt)	Pensionskassenbeiträge gem. §4 Abs.4 Z2 EStG		Spenden gem. §4a Z3	
			Fälle	1.000 EUR	Fälle	1.000 EUR
1	Nullfälle	-	-	-	-	-
2	bis unter 8.000	22.425	45	544	309	93
3	8.000 bis unter 20.000	11.298	29	171	221	96
4	20.000 bis unter 40.000	9.088	32	392	282	183
5	40.000 bis unter 80.000	9.158	38	764	326	303
6	80.000 bis unter 200.000	10.657	57	8.784	515	643
7	200.000 bis unter 500.000	6.753	47	2.111	470	726
8	500.000 bis unter 1.000.000	2.594	32	5.715	240	656
9	1.000.000 bis unter 2.500.000	1.523	34	4.074	164	726
10	2.500.000 bis unter 10.000.000	665	34	4.914	105	1.564
11	10.000.000 und mehr	122	10	12.857	27	476
12	**Insgesamt**	**74.283**	**358**	**40.323**	**2.659**	**5.466**
1	Burgenland	1.930	4	115	54	56
2	Kärnten	4.369	26	556	133	116
3	Niederösterreich	11.200	57	1.952	445	637
4	Oberösterreich	11.055	47	4.206	466	557
5	Salzburg	6.398	16	162	244	315
6	Steiermark	8.929	33	1.985	235	397
7	Tirol	6.479	23	858	347	416
8	Vorarlberg	3.746	20	659	126	1.181
9	Wien	20.177	132	29.831	609	1.791
10	**Insgesamt**	**74.283**	**358**	**40.323**	**2.659**	**5.466**
1	Aktiengesellschaften	336	10	2.471	37	577
2	Gesellschaften mit beschränkter Haftung	72.521	328	28.945	2.407	4.650
3	Erwerbs- und Wirtschaftsgenossenschaften	1.047	16	665	207	140
4	Sparkassen, Versich.vereine auf Gegenseitigkeit	41	-	-	5	91
5	Betriebe gew. Art v. Körperschaften öff. Rechts	95	1	7.585	2	1
6	Private Vereine	134	2	590	-	-
7	Sonstige KSt-pflichtige Rechtsformen	109	1	68	1	6
8	Unternehmensgruppen	-	-	-	-	-
9	**Insgesamt**	**74.283**	**358**	**40.323**	**2.659**	**5.466**
1	Land- und Forstwirtschaft	426	-	-	13	31
2	Bergbau	136	2	38	2	1
3	Herstellung von Waren	6.302	48	4.046	316	1.870
4	Energieversorgung; Wasserver-, Abfallentsorgung	1.240	9	442	25	24
5	Bau	8.309	31	416	300	277
6	Handel	16.273	93	7.622	625	1.306
7	Verkehr	2.726	12	10.175	79	96
8	Beherbergung und Gastronomie	4.185	14	101	161	151
9	Information und Kommunikation	4.251	32	11.124	126	138
10	Finanz- und Versicherungsdienstleistungen	4.606	34	2.571	259	403
11	Grundstücks- und Wohnungswesen	7.612	9	71	106	254
12	Freiberufliche/technische Dienstleistungen	12.438	44	2.672	487	681
13	Sonstige wirtschaftliche Dienstleistungen	3.029	22	908	90	162
14	Öffentliche Verwaltung	37	1	52	2	1
15	Erziehung, Unterricht; Gesundheits- u. Sozialwesen	1.118	1	48	30	39
16	Kunst, Unterhaltung, Erholung; Sonst. Dienstl.	1.595	6	37	38	32
17	**Insgesamt**	**74.283**	**358**	**40.323**	**2.659**	**5.466**

Spenden an Umweltorganisationen und Tierheime		Spenden an freiwillige Feuerwehren u. Landesfeuerwehrverbände		Externer Bildungsfreibetrag gem. §4 Abs.4 Z8 EStG		Interner Bildungsfreibetrag gem. §4 Abs.4 Z10 EStG		Zeile
Fälle	1.000 EUR	Fälle	1.000 EUR	Fälle	1.000 EUR	Fälle	1.000 EUR	
-	-	-	-	-	-	-	-	1
26	13	107	37	137	46	16	4	2
18	9	75	12	121	52	8	4	3
22	3	81	20	159	95	15	13	4
18	3	117	26	192	115	16	97	5
21	5	163	36	272	187	21	20	6
16	4	184	55	309	322	26	40	7
12	62	87	77	135	234	9	69	8
11	10	68	724	78	281	17	113	9
-	-	39	46	35	167	13	281	10
1	0	6	6	2	16	8	305	11
145	**109**	**927**	**1.040**	**1.440**	**1.514**	**149**	**947**	**12**
6	2	28	19	27	22	-	-	1
8	1	40	8	54	49	6	36	2
27	19	292	141	201	218	24	190	3
16	3	264	747	202	298	26	272	4
12	1	40	28	148	93	10	17	5
23	63	133	42	138	85	15	68	6
6	1	66	17	230	184	9	34	7
1	0	23	3	94	139	8	70	8
46	21	41	36	346	425	51	260	9
145	**109**	**927**	**1.040**	**1.440**	**1.514**	**149**	**947**	**10**
1	0	9	18	15	114	5	178	1
135	109	768	904	1.298	1.115	136	696	2
8	1	147	117	122	243	6	42	3
-	-	2	1	4	40	2	32	4
-	-	-	-	1	3	-	-	5
-	-	-	-	-	-	-	-	6
1	0	1	0	-	-	-	-	7
-	-	-	-	-	-	-	-	8
145	**109**	**927**	**1.040**	**1.440**	**1.514**	**149**	**947**	**9**
1	0	4	1	4	2	-	-	1
-	-	1	0	2	0	1	0	2
16	8	172	65	129	149	18	365	3
1	0	13	3	18	9	4	3	4
20	7	128	40	187	105	18	11	5
29	13	221	681	292	275	36	186	6
3	0	41	10	60	35	6	13	7
6	5	48	10	50	19	4	1	8
7	1	16	17	85	121	7	31	9
15	4	149	122	135	328	12	179	10
3	0	25	41	46	19	2	1	11
36	68	73	32	309	334	29	64	12
3	1	16	15	69	57	10	79	13
-	-	-	-	-	-	-	-	14
2	1	7	2	30	47	2	13	15
3	1	13	4	24	16	-	-	16
145	**109**	**927**	**1.040**	**1.440**	**1.514**	**149**	**947**	**17**

Q: Statistik Austria.

Statistik der Körperschaftsteuer 2014
2.13 Unternehmensebene (Bilanzmerkmale): Buchführungspflichtige Steuerfälle

Zeile	Stufen des zu versteuernden Einkommens in EUR Bundesländer Rechtsformen Wirtschaftsabschnitte (ÖNACE 2008)	Bilanzgewinn		Bilanzverlust		Summe der Bilanzkorrekturen	
		Fälle	1.000 EUR	Fälle	1.000 EUR	Fälle	1.000 EUR
1	Nullfälle	-	-	-	-	-	-
2	bis unter 8.000	19.528	523.874	2.489	-31.249	21.244	-291.246
3	8.000 bis unter 20.000	10.688	1.108.284	433	-15.077	10.817	-773.386
4	20.000 bis unter 40.000	8.651	1.566.436	336	-15.500	8.819	-723.353
5	40.000 bis unter 80.000	8.843	986.431	262	-34.138	8.977	-235.711
6	80.000 bis unter 200.000	10.414	1.812.620	201	-90.922	10.533	-136.677
7	200.000 bis unter 500.000	6.637	2.417.256	89	-67.575	6.690	18.488
8	500.000 bis unter 1.000.000	2.553	2.288.753	33	-186.217	2.578	-145.507
9	1.000.000 bis unter 2.500.000	1.486	2.334.713	20	-34.273	1.515	234.151
10	2.500.000 bis unter 10.000.000	634	3.632.266	21	-94.790	662	-381.704
11	10.000.000 und mehr	113	2.523.886	7	-713.760	121	3.086.172
12	**Insgesamt**	**69.547**	**19.194.520**	**3.891**	**-1.283.501**	**71.956**	**651.226**
1	Burgenland	1.784	282.638	124	-15.270	1.868	77.107
2	Kärnten	4.078	516.485	231	-7.019	4.231	96.984
3	Niederösterreich	10.525	1.869.914	541	-108.804	10.884	413.167
4	Oberösterreich	10.454	2.498.968	536	-18.095	10.878	1.663.831
5	Salzburg	6.020	2.198.951	325	-680.629	6.243	-161.003
6	Steiermark	8.385	1.338.813	477	-20.790	8.726	113.716
7	Tirol	6.109	1.496.883	318	-43.115	6.311	-9.326
8	Vorarlberg	3.498	834.632	194	-28.142	3.636	70.238
9	Wien	18.694	8.157.236	1.145	-361.638	19.179	-1.613.487
10	**Insgesamt**	**69.547**	**19.194.520**	**3.891**	**-1.283.501**	**71.956**	**651.226**
1	Aktiengesellschaften	295	965.891	28	-59.441	328	469.637
2	Gesellschaften mit beschränkter Haftung	67.905	18.022.947	3.846	-1.220.371	70.350	-270.837
3	Erwerbs- und Wirtschaftsgenossenschaften	1.027	156.139	10	-3.659	1.028	386.560
4	Sparkassen, Vers.vereine auf Gegenseitigkeit	17	15.811	-	-	40	58.332
5	Betriebe gew. Art v. Körperschaften öff. Rechts	89	8.089	-	-	58	1.782
6	Private Vereine	118	2.360	3	-3	77	1.211
7	Sonstige KSt-pflichtige Rechtsformen	96	23.283	4	-26	75	4.543
8	Unternehmensgruppen	-	-	-	-	-	-
9	**Insgesamt**	**69.547**	**19.194.520**	**3.891**	**-1.283.501**	**71.956**	**651.226**
1	Land- und Forstwirtschaft	399	39.297	23	-141	399	6.004
2	Bergbau	129	102.820	6	-7.185	134	-43.193
3	Herstellung von Waren	5.979	2.430.867	292	-16.481	6.221	500.497
4	Energieversorgung; Wasserver-, Abfallentsorgung	1.180	158.668	46	-3.781	1.220	46.346
5	Bau	7.861	848.179	330	-7.146	7.952	227.232
6	Handel	15.253	3.248.634	846	-128.635	15.791	611.022
7	Verkehr	2.552	532.988	142	-4.708	2.614	212.293
8	Beherbergung und Gastronomie	3.819	391.276	284	-16.665	3.952	53.400
9	Information und Kommunikation	4.020	719.239	203	-11.519	4.134	44.616
10	Finanz- und Versicherungsdienstleistungen	4.198	5.897.490	319	-105.408	4.480	-1.179.102
11	Grundstücks- und Wohnungswesen	7.129	1.732.639	419	-49.140	7.417	-452.362
12	Freiberufliche/technische Dienstleistungen	11.652	2.374.149	684	-908.274	12.154	375.151
13	Sonstige wirtschaftliche Dienstleistungen	2.819	389.275	153	-17.822	2.877	153.576
14	Öffentliche Verwaltung	32	5.577	-	-	26	1.045
15	Erziehung, Unterricht; Gesundheits- u. Sozialwesen	1.044	146.497	62	-1.262	1.091	46.119
16	Kunst, Unterhaltung, Erholung; Sonst. Dienstl.	1.481	176.926	82	-5.333	1.494	48.582
17	**Insgesamt**	**69.547**	**19.194.520**	**3.891**	**-1.283.501**	**71.956**	**651.226**

2.13 Unternehmensebene (Bilanzmerkmale): Buchführungspflichtige Steuerfälle

Verdeckte Gewinnausschüttung		Körperschaftsteuer sowie ausländische Personensteuer		6/7 zu verteilender Verluste bei Beteiligungen gem. §12 Abs.3 Z2		Siebentel gem. §12 Abs.3 Z2 ab dem 2. Wirtschaftsjahr		Beteiligungserträge gem. §10 Abs.1 u. 2		Steuerfreie Wertänderungen gem. §10 Abs.3		Zeile
Fälle	1.000 EUR	Fälle	1.000 EUR	Fälle	1.000 EUR	Fälle	1.000 EUR	Fälle	1.000 EUR	Fälle	1.000 EUR	
-	-	-	-	-	-	-	-	-	-	-	-	1
74	1.134	20.926	27.972	75	2.733	152	-1.986	445	-215.444	26	711	2
60	818	10.707	30.355	57	-669	93	-1.501	251	-235.427	10	962	3
64	1.569	8.730	54.682	39	27.324	98	-10.537	273	-108.916	13	225	4
98	2.728	8.913	120.793	57	5.758	119	-2.267	315	-144.166	20	-74.566	5
105	3.700	10.471	330.094	74	5.970	155	-6.427	453	-259.116	14	19.704	6
79	3.435	6.647	512.740	87	28.626	139	-9.550	443	-316.095	15	14.745	7
28	15.606	2.561	470.459	47	14.280	96	-11.611	287	-220.182	15	223.504	8
12	2.556	1.508	648.182	49	34.216	73	-30.390	267	-285.399	18	3.745	9
6	1.008	657	737.609	38	14.910	64	27.239	142	-255.054	9	-71.636	10
-	-	118	587.528	7	4.496	14	-15.772	23	-239.899	5	637.931	11
526	**32.553**	**71.238**	**3.520.414**	**530**	**137.644**	**1.003**	**-62.803**	**2.899**	**-2.279.698**	**145**	**755.327**	**12**
16	1.072	1.855	69.076	8	395	24	-333	75	-15.573	1	-15	1
47	435	4.173	135.803	35	5.203	63	-1.672	176	-16.651	11	-42	2
105	3.388	10.736	443.875	64	33.982	141	21.594	390	-192.489	13	36.401	3
72	2.731	10.809	572.139	76	37.920	121	-22.596	579	-625.641	13	-12.056	4
32	427	6.197	296.807	48	3.501	80	-7.937	264	-209.636	10	667.728	5
26	797	8.677	376.828	58	6.853	112	-4.333	321	-151.144	15	-2.951	6
84	1.377	6.272	302.582	35	1.544	65	-4.284	264	-103.555	5	9.392	7
14	469	3.624	200.594	34	8.246	48	-2.545	187	-246.468	4	-63	8
130	21.857	18.895	1.122.710	172	40.001	349	-40.698	643	-718.542	73	56.934	9
526	**32.553**	**71.238**	**3.520.414**	**530**	**137.644**	**1.003**	**-62.803**	**2.899**	**-2.279.698**	**145**	**755.327**	**10**
4	1.868	323	192.697	34	11.885	54	6.436	78	-124.431	6	40.337	1
518	30.676	69.687	3.195.215	464	108.221	892	-67.787	2.156	-2.004.437	139	714.990	2
3	8	1.010	109.768	24	16.620	44	-943	625	-98.512	-	-	3
1	2	37	16.506	7	918	6	-359	25	-48.786	-	-	4
-	-	52	1.787	-	-	3	-136	3	-3.000	-	-	5
-	-	63	485	1	0	1	-3	8	-45	-	-	6
-	-	66	3.956	-	-	3	-12	4	-486	-	-	7
-	-	-	-	-	-	-	-	-	-	-	-	8
526	**32.553**	**71.238**	**3.520.414**	**530**	**137.644**	**1.003**	**-62.803**	**2.899**	**-2.279.698**	**145**	**755.327**	**9**
6	28	394	9.086	2	51	1	-3	8	-870	-	-	1
1	1	134	20.241	1	2.386	5	-353	3	-95	-	-	2
42	3.222	6.175	678.930	51	24.720	95	-16.778	164	-85.994	17	-3.537	3
8	261	1.212	42.026	5	101	21	-981	56	-2.368	3	18	4
72	2.829	7.869	223.450	23	189	42	-1.919	103	-10.271	3	208	5
122	6.074	15.644	831.803	79	11.807	160	-8.525	333	-117.393	28	18.202	6
23	675	2.590	131.187	11	1.703	20	-883	52	-5.920	3	990	7
76	1.801	3.913	85.226	12	265	15	-123	36	-39.104	2	3.444	8
20	275	4.084	167.138	34	800	58	-1.136	82	-75.643	8	-41.868	9
17	401	4.424	442.731	106	50.883	178	-55.387	1.059	-1.458.316	33	18.992	10
32	863	7.347	230.238	63	10.251	99	-2.483	346	-200.405	12	6.541	11
66	13.863	12.026	476.823	117	21.376	259	28.411	562	-242.248	29	752.573	12
28	1.496	2.846	101.579	10	10.439	30	-1.990	64	-31.363	4	-255	13
-	-	24	1.097	-	-	-	-	1	10	-	-	14
5	714	1.081	41.791	8	179	8	-240	9	-3.490	1	22	15
8	51	1.475	37.068	8	2.494	12	-414	21	-6.228	2	-4	16
526	**32.553**	**71.238**	**3.520.414**	**530**	**137.644**	**1.003**	**-62.803**	**2.899**	**-2.279.698**	**145**	**755.327**	**17**

Q: Statistik Austria.

Statistik der Körperschaftsteuer 2014
2.14 Unternehmensebene: Buchführungspflichtige Nullfälle

Zeile	Stufen des zu versteuernden Einkommens in EUR			Einzelfälle (veranl./ festgestellt)	Pensionskassenbeiträge gem. §4 Abs.4 Z2 EStG		Spenden gem. §4a Z3	
	Bundesländer Rechtsformen Wirtschaftsabschnitte (ÖNACE 2008)				Fälle	1.000 EUR	Fälle	1.000 EUR
1	N u l l f ä l l e			48.834	93	7.167	396	417
2		bis unter	8.000	-	-	-	-	-
3	8.000	bis unter	20.000	-	-	-	-	-
4	20.000	bis unter	40.000	-	-	-	-	-
5	40.000	bis unter	80.000	-	-	-	-	-
6	80.000	bis unter	200.000	-	-	-	-	-
7	200.000	bis unter	500.000	-	-	-	-	-
8	500.000	bis unter	1.000.000	-	-	-	-	-
9	1.000.000	bis unter	2.500.000	-	-	-	-	-
10	2.500.000	bis unter	10.000.000	-	-	-	-	-
11	10.000.000	und mehr		-	-	-	-	-
12	**Insgesamt**			**48.834**	**93**	**7.167**	**396**	**417**
1	Burgenland			1.269	1	1	8	2
2	Kärnten			3.115	5	92	24	11
3	Niederösterreich			7.123	18	256	51	36
4	Oberösterreich			5.741	12	62	54	34
5	Salzburg			3.676	6	38	40	29
6	Steiermark			5.398	15	3.121	45	55
7	Tirol			3.583	5	675	52	64
8	Vorarlberg			1.680	5	125	21	11
9	Wien			17.249	26	2.798	101	176
10	**Insgesamt**			**48.834**	**93**	**7.167**	**396**	**417**
1	Aktiengesellschaften			350	3	2.321	8	21
2	Gesellschaften mit beschränkter Haftung			47.758	83	4.058	375	354
3	Erwerbs- und Wirtschaftsgenossenschaften			351	4	44	10	13
4	Sparkassen, Versich.vereine auf Gegenseitigkeit			12	-	-	1	25
5	Betriebe gew. Art v. Körperschaften öff. Rechts			87	2	101	1	0
6	Private Vereine			178	1	643	1	4
7	Sonstige KSt-pflichtige Rechtsformen			98	-	-	-	-
8	Unternehmensgruppen			-	-	-	-	-
9	**Insgesamt**			**48.834**	**93**	**7.167**	**396**	**417**
1	Land- und Forstwirtschaft			354	1	3	1	0
2	Bergbau			78	-	-	-	-
3	Herstellung von Waren			3.036	9	381	47	30
4	Energieversorgung; Wasserver-, Abfallentsorgung			794	4	2.392	9	15
5	Bau			4.940	5	52	47	37
6	Handel			10.564	27	333	104	102
7	Verkehr			1.458	2	26	9	2
8	Beherbergung und Gastronomie			3.606	1	36	32	32
9	Information und Kommunikation			2.482	5	240	24	25
10	Finanz- und Versicherungsdienstleistungen			5.059	5	81	21	52
11	Grundstücks- und Wohnungswesen			6.125	6	11	17	26
12	Freiberufliche/technische Dienstleistungen			6.291	18	3.161	56	84
13	Sonstige wirtschaftliche Dienstleistungen			1.924	6	396	14	7
14	Öffentliche Verwaltung			40	1	0	-	-
15	Erziehung, Unterricht; Gesundheits- u. Sozialwesen			618	1	13	7	3
16	Kunst, Unterhaltung, Erholung; Sonst. Dienstl.			1.465	2	44	8	3
17	**Insgesamt**			**48.834**	**93**	**7.167**	**396**	**417**

2.14 Unternehmensebene: Buchführungspflichtige Nullfälle

Spenden an Umweltorganisationen und Tierheime		Spenden an freiwillige Feuerwehren u. Landesfeuerwehrverbände		Externer Bildungsfreibetrag gem. §4 Abs.4 Z8 EStG		Interner Bildungsfreibetrag gem. §4 Abs.4 Z10 EStG		Zeile
Fälle	1.000 EUR	Fälle	1.000 EUR	Fälle	1.000 EUR	Fälle	1.000 EUR	
30	11	153	36	228	211	25	176	1
-	-	-	-	-	-	-	-	2
-	-	-	-	-	-	-	-	3
-	-	-	-	-	-	-	-	4
-	-	-	-	-	-	-	-	5
-	-	-	-	-	-	-	-	6
-	-	-	-	-	-	-	-	7
-	-	-	-	-	-	-	-	8
-	-	-	-	-	-	-	-	9
-	-	-	-	-	-	-	-	10
-	-	-	-	-	-	-	-	11
30	**11**	**153**	**36**	**228**	**211**	**25**	**176**	**12**
3	0	6	1	8	4	-	-	1
1	0	10	1	10	4	3	13	2
4	1	43	19	36	20	2	0	3
3	0	28	4	35	15	7	76	4
3	0	10	1	19	17	2	1	5
5	0	22	2	26	38	4	78	6
-	-	15	5	26	18	-	-	7
2	1	7	0	16	6	2	2	8
9	8	12	2	52	90	5	5	9
30	**11**	**153**	**36**	**228**	**211**	**25**	**176**	**10**
2	0	3	1	2	92	1	14	1
28	11	138	30	214	95	24	162	2
-	-	11	5	10	14	-	-	3
-	-	-	-	-	-	-	-	4
-	-	1	0	1	2	-	-	5
-	-	-	-	1	7	-	-	6
-	-	-	-	-	-	-	-	7
-	-	-	-	-	-	-	-	8
30	**11**	**153**	**36**	**228**	**211**	**25**	**176**	**9**
-	-	2	0	-	-	-	-	1
-	-	-	-	-	-	-	-	2
1	0	39	6	35	22	2	3	3
-	-	2	0	4	2	1	27	4
7	0	28	3	27	7	4	1	5
6	1	34	9	58	29	5	3	6
-	-	6	6	10	3	1	0	7
4	3	14	2	15	4	1	1	8
-	-	3	0	12	4	2	10	9
3	1	8	8	8	106	2	14	10
1	0	2	0	5	3	1	12	11
6	0	10	1	29	18	2	2	12
1	5	1	0	14	4	1	29	13
-	-	-	-	-	-	-	-	14
1	0	1	1	4	4	2	9	15
-	-	3	1	7	3	1	65	16
30	**11**	**153**	**36**	**228**	**211**	**25**	**176**	**17**

Q: Statistik Austria.

Statistik der Körperschaftsteuer 2014
2.14 Unternehmensebene (Bilanzmerkmale): Buchführungspflichtige Nullfälle

Zeile	Stufen des zu versteuernden Einkommens in EUR Bundesländer Rechtsformen Wirtschaftsabschnitte (ÖNACE 2008)	Bilanzgewinn		Bilanzverlust		Summe der Bilanzkorrekturen	
		Fälle	1.000 EUR	Fälle	1.000 EUR	Fälle	1.000 EUR
1	Nullfälle	3.703	21.832.606	39.594	-11.235.690	39.518	-18.442.475
2	bis unter 8.000	-	-	-	-	-	-
3	8.000 bis unter 20.000	-	-	-	-	-	-
4	20.000 bis unter 40.000	-	-	-	-	-	-
5	40.000 bis unter 80.000	-	-	-	-	-	-
6	80.000 bis unter 200.000	-	-	-	-	-	-
7	200.000 bis unter 500.000	-	-	-	-	-	-
8	500.000 bis unter 1.000.000	-	-	-	-	-	-
9	1.000.000 bis unter 2.500.000	-	-	-	-	-	-
10	2.500.000 bis unter 10.000.000	-	-	-	-	-	-
11	10.000.000 und mehr	-	-	-	-	-	-
12	**Insgesamt**	**3.703**	**21.832.606**	**39.594**	**-11.235.690**	**39.518**	**-18.442.475**
1	Burgenland	91	213.407	1.031	-85.667	955	-206.792
2	Kärnten	225	117.898	2.494	-204.629	2.603	-123.457
3	Niederösterreich	439	614.180	5.838	-868.454	5.502	-343.836
4	Oberösterreich	560	598.657	4.613	-487.968	4.889	-584.411
5	Salzburg	299	2.929.916	2.993	-488.987	3.070	-3.397.053
6	Steiermark	414	330.558	4.465	-602.801	4.661	-390.688
7	Tirol	219	127.942	2.973	-298.623	2.988	-166.042
8	Vorarlberg	188	136.489	1.357	-129.463	1.454	-166.706
9	Wien	1.268	16.763.558	13.830	-8.069.099	13.396	-13.063.490
10	**Insgesamt**	**3.703**	**21.832.606**	**39.594**	**-11.235.690**	**39.518**	**-18.442.475**
1	Aktiengesellschaften	82	898.985	202	-443.354	279	-1.061.281
2	Gesellschaften mit beschränkter Haftung	3.514	20.868.094	38.835	-10.704.285	38.808	-16.882.810
3	Erwerbs- und Wirtschaftsgenossenschaften	67	42.897	268	-32.629	268	-89.167
4	Sparkassen, Vers.vereine auf Gegenseitigkeit	6	74	3	-50	12	-166
5	Betriebe gew. Art v. Körperschaften öff. Rechts	6	2.441	73	-23.140	32	-14.665
6	Private Vereine	17	397	146	-27.420	74	5.062
7	Sonstige KSt-pflichtige Rechtsformen	11	19.718	67	-4.812	45	-399.447
8	Unternehmensgruppen	-	-	-	-	-	-
9	**Insgesamt**	**3.703**	**21.832.606**	**39.594**	**-11.235.690**	**39.518**	**-18.442.475**
1	Land- und Forstwirtschaft	13	1.902	318	-14.637	252	-1.396
2	Bergbau	9	129.395	66	-18.579	70	-68.623
3	Herstellung von Waren	254	156.506	2.433	-630.656	2.563	-116.870
4	Energieversorgung; Wasserver-, Abfallentsorgung	37	21.276	708	-171.184	651	67.135
5	Bau	255	30.319	3.740	-429.532	3.695	-186.881
6	Handel	556	356.820	8.716	-954.287	8.524	-279.474
7	Verkehr	98	46.201	1.143	-195.364	1.128	-66.172
8	Beherbergung und Gastronomie	122	24.816	3.029	-269.090	2.828	-29.585
9	Information und Kommunikation	137	33.443	2.111	-188.735	2.041	-51.085
10	Finanz- und Versicherungsdienstleistungen	1.021	9.963.823	3.666	-6.010.453	4.298	-7.058.883
11	Grundstücks- und Wohnungswesen	424	607.685	5.315	-600.591	5.163	-525.636
12	Freiberufliche/technische Dienstleistungen	556	10.346.704	5.095	-1.388.376	5.213	-9.934.750
13	Sonstige wirtschaftliche Dienstleistungen	112	67.615	1.472	-196.473	1.440	-102.423
14	Öffentliche Verwaltung	3	484	29	-15.916	19	-7.763
15	Erziehung, Unterricht; Gesundheits- u. Sozialwesen	30	3.734	526	-33.874	491	-11.009
16	Kunst, Unterhaltung, Erholung; Sonst. Dienstl.	76	41.880	1.227	-117.942	1.142	-69.061
17	**Insgesamt**	**3.703**	**21.832.606**	**39.594**	**-11.235.690**	**39.518**	**-18.442.475**

2.14 Unternehmensebene (Bilanzmerkmale): Buchführungspflichtige Nullfälle

Verdeckte Gewinnausschüttung		Körperschaftsteuer sowie ausländische Personensteuer		6/7 zu verteilender Verluste bei Beteiligungen gem. §12 Abs.3 Z2		Siebentel gem. §12 Abs.3 Z2 ab dem 2. Wirtschaftsjahr		Beteiligungserträge gem. §10 Abs.1 u. 2		Steuerfreie Wertänderungen gem. §10 Abs.3		Zeile
Fälle	1.000 EUR	Fälle	1.000 EUR	Fälle	1.000 EUR	Fälle	1.000 EUR	Fälle	1.000 EUR	Fälle	1.000 EUR	
171	6.092	36.046	96.009	538	1.683.540	972	-1.261.090	1.448	-3.591.361	237	3.536.459	1
-	-	-	-	-	-	-	-	-	-	-	-	2
-	-	-	-	-	-	-	-	-	-	-	-	3
-	-	-	-	-	-	-	-	-	-	-	-	4
-	-	-	-	-	-	-	-	-	-	-	-	5
-	-	-	-	-	-	-	-	-	-	-	-	6
-	-	-	-	-	-	-	-	-	-	-	-	7
-	-	-	-	-	-	-	-	-	-	-	-	8
-	-	-	-	-	-	-	-	-	-	-	-	9
-	-	-	-	-	-	-	-	-	-	-	-	10
-	-	-	-	-	-	-	-	-	-	-	-	11
171	**6.092**	**36.046**	**96.009**	**538**	**1.683.540**	**972**	**-1.261.090**	**1.448**	**-3.591.361**	**237**	**3.536.459**	**12**
3	6	812	1.493	8	4.082	17	-1.642	38	-56.147	3	-111.029	1
25	1.132	2.450	4.006	23	4.671	48	-7.221	78	-24.243	11	469.178	2
28	1.230	4.851	14.940	62	143.359	113	-42.874	139	-408.448	23	143.421	3
22	633	4.540	8.823	66	47.090	89	-22.054	233	-170.212	17	-43.206	4
10	56	2.875	11.343	28	23.105	50	-389.465	110	-138.680	16	21.270	5
13	923	4.379	9.404	69	13.027	94	-18.761	153	-114.979	7	55.772	6
16	91	2.795	4.789	22	6.692	50	-18.867	88	-39.450	9	2.125	7
7	761	1.380	130	12	396	34	-5.990	81	-97.502	9	-2.669	8
47	1.259	11.964	41.080	248	1.441.117	477	-754.216	528	-2.541.700	142	3.001.597	9
171	**6.092**	**36.046**	**96.009**	**538**	**1.683.540**	**972**	**-1.261.090**	**1.448**	**-3.591.361**	**237**	**3.536.459**	**10**
-	-	257	7.274	25	20.368	42	-143.686	47	-703.347	20	346.560	1
170	6.024	35.621	86.625	503	1.643.639	912	-694.348	1.275	-2.831.661	215	3.185.001	2
-	-	90	-371	8	19.598	9	-50.016	107	-49.390	-	-	3
-	-	6	85	-	-	-	-	8	-4.006	-	-	4
-	-	15	-40	-	-	-	-	2	-137	-	-	5
-	-	30	2.275	1	-4	5	-623	5	-4	1	4.891	6
1	68	27	161	1	-62	4	-372.417	4	-2.815	1	6	7
-	-	-	-	-	-	-	-	-	-	-	-	8
171	**6.092**	**36.046**	**96.009**	**538**	**1.683.540**	**972**	**-1.261.090**	**1.448**	**-3.591.361**	**237**	**3.536.459**	**9**
-	-	257	225	-	-	2	-115	6	-522	-	-	1
-	-	68	16.672	1	44	-	-	-	-	-	-	2
16	487	2.302	6.139	24	11.115	40	-6.997	57	-17.242	9	84.338	3
1	0	554	-378	7	16	7	-2.246	23	-2.027	1	55.576	4
19	206	3.335	7.716	23	6.426	34	-15.569	42	-4.256	3	496	5
32	462	7.729	16.391	52	11.113	105	-9.667	139	-58.817	31	-15.066	6
7	765	1.033	1.386	9	5.107	12	-7.312	13	-4.657	1	-41	7
23	724	2.589	2.578	11	474	11	-476	15	-3.392	3	497	8
8	99	1.834	2.093	19	3.525	28	-22.603	30	-6.313	3	-29	9
12	559	3.992	26.558	175	1.103.510	348	-930.134	695	-2.346.187	120	2.816.061	10
27	1.978	4.821	1.297	56	137.984	99	-16.626	144	-201.541	17	-39.473	11
17	563	4.741	11.534	143	382.764	247	-244.589	245	-914.626	44	669.619	12
7	58	1.295	1.905	10	19.812	23	-2.624	21	-18.505	3	-35.509	13
-	-	13	1	-	-	-	-	2	-1.071	-	-	14
1	190	450	548	2	24	5	-198	8	-136	-	-	15
1	0	1.033	1.345	6	1.627	11	-1.936	8	-12.070	2	-12	16
171	**6.092**	**36.046**	**96.009**	**538**	**1.683.540**	**972**	**-1.261.090**	**1.448**	**-3.591.361**	**237**	**3.536.459**	**17**

Q: Statistik Austria.

Statistik der Körperschaftsteuer 2014

2.15 Unternehmens-/Veranlagungsebene: Nichtbuchführungspflichtige

Zeile	Stufen des zu versteuernden Einkommens in EUR Bundesländer Rechtsformen Wirtschaftsabschnitte (ÖNACE 2008)	Einzelfälle (veranl./ festgestellt)	Steuerlicher Gewinn bzw. Verlust / Summe Einkünfte		Einkünfte/Verluste aus			
					Land- und Forstwirtschaft		Gewebebetrieb	
			Fälle	1.000 EUR	Fälle	1.000 EUR	Fälle	1.000 EUR
1	N u l l f ä l l e	6.074	4.765	-1.420.034	74	-3.400	4.139	-1.458.492
2	bis unter 8.000	2.855	2.855	13.681	38	68	1.825	10.673
3	8.000 bis unter 20.000	872	872	24.229	27	402	518	18.495
4	20.000 bis unter 40.000	583	583	21.287	19	695	325	13.072
5	40.000 bis unter 80.000	472	472	32.536	15	1.102	253	18.960
6	80.000 bis unter 200.000	476	475	70.545	10	860	246	40.466
7	200.000 bis unter 500.000	301	300	107.796	10	1.492	181	67.115
8	500.000 bis unter 1.000.000	145	144	114.613	5	1.183	85	71.138
9	1.000.000 bis unter 2.500.000	86	83	142.324	-	-	70	125.474
10	2.500.000 bis unter 10.000.000	52	50	238.709	-	-	45	221.816
11	10.000.000 und mehr	20	20	829.488	1	-45	20	821.688
12	**Insgesamt**	**11.936**	**10.619**	**175.174**	**199**	**2.357**	**7.707**	**-49.596**
1	Burgenland	361	333	2.287	9	-3.091	246	3.928
2	Kärnten	769	679	113.808	23	187	430	105.579
3	Niederösterreich	1.807	1.664	51.683	33	658	1.298	-6.550
4	Oberösterreich	1.624	1.434	333.380	21	-160	1.095	308.385
5	Salzburg	1.008	914	-9.734	18	441	644	-20.045
6	Steiermark	1.205	1.123	6.424	31	580	864	-8.051
7	Tirol	1.098	1.031	64.878	24	175	781	47.753
8	Vorarlberg	534	482	175.959	4	80	352	169.530
9	Wien	3.530	2.959	-563.511	36	3.488	1.997	-650.125
10	**Insgesamt**	**11.936**	**10.619**	**175.174**	**199**	**2.357**	**7.707**	**-49.596**
1	Aktiengesellschaften	123	118	10.480	1	-156	113	9.304
2	Gesellschaften mit beschränkter Haftung	792	747	14.567	1	-9	698	19.799
3	Erwerbs- und Wirtschaftsgenossenschaften	31	31	14	-	-	30	12
4	Sparkassen, Versich.vereine auf Gegenseitigkeit	7	6	921	-	-	6	908
5	Betriebe gew. Art v. Körperschaften öff. Rechts	1.908	1.848	-91.644	35	754	1.256	-118.335
6	Private Vereine	3.976	3.862	1.130	28	244	3.610	-6.216
7	Sonstige KSt-pflichtige Rechtsformen	5.099	4.007	239.705	134	1.523	1.994	44.931
8	Unternehmensgruppen	-	-	-	-	-	-	-
9	**Insgesamt**	**11.936**	**10.619**	**175.174**	**199**	**2.357**	**7.707**	**-49.596**
1	Land- und Forstwirtschaft	435	430	11.764	45	1.988	234	6.641
2	Bergbau	11	11	230	-	-	7	99
3	Herstellung von Waren	117	115	-3.155	1	3	112	-3.158
4	Energieversorgung; Wasserver-, Abfallentsorgung	155	152	-354	1	17	148	-400
5	Bau	140	127	-13.256	-	-	127	-13.148
6	Handel	760	739	87.845	2	22	736	48.097
7	Verkehr	146	142	100.592	1	-3	136	100.276
8	Beherbergung und Gastronomie	452	441	-7.467	4	-133	402	-7.247
9	Information und Kommunikation	247	239	13.295	-	-	235	18.084
10	Finanz- und Versicherungsdienstleistungen	3.549	2.496	-71.427	89	-4.825	807	-206.005
11	Grundstücks- und Wohnungswesen	810	787	137.192	21	4.747	422	127.952
12	Freiberufliche/technische Dienstleistungen	774	750	45.315	2	108	733	27.836
13	Sonstige wirtschaftliche Dienstleistungen	400	391	-45.803	3	212	380	-42.102
14	Öffentliche Verwaltung	895	854	-55.849	3	309	583	-76.027
15	Erziehung, Unterricht; Gesundheits- u. Sozialwesen	470	443	-7.442	3	87	370	-10.796
16	Kunst, Unterhaltung, Erholung; Sonst. Dienstl.	2.575	2.502	-16.307	24	-174	2.275	-19.696
17	**Insgesamt**	**11.936**	**10.619**	**175.174**	**199**	**2.357**	**7.707**	**-49.596**

Einkünfte/Verluste aus						Verlustabzug		Zeile
Kapitalvermögen		Vermietung und Verpachtung		Sonstigen Einkünften				
Fälle	1.000 EUR	Fälle	1.000 EUR	Fälle	1.000 EUR	Fälle	1.000 EUR	
-	-	574	-15.055	23	-50	238	-6.014	1
-	-	485	1.093	33	90	1.125	-6.437	2
-	-	227	2.789	13	200	169	-12.321	3
-	-	163	3.352	13	287	83	-4.293	4
-	-	157	6.688	12	650	53	-5.753	5
-	-	177	17.568	6	566	47	-11.359	6
-	-	109	25.910	5	937	23	-12.276	7
-	-	64	32.357	1	519	14	-15.838	8
-	-	11	8.369	2	1.637	6	-14.958	9
-	-	3	640	1	250	3	-13.882	10
-	-	3	984	2	428	2	-80.865	11
-	**-**	**1.973**	**84.696**	**111**	**5.514**	**1.763**	**-183.996**	**12**
-	-	57	933	2	2	54	-324	1
-	-	144	3.439	3	539	107	-2.191	2
-	-	227	8.889	7	108	308	-8.665	3
-	-	232	15.458	12	374	257	-97.424	4
-	-	176	9.115	5	28	151	-7.155	5
-	-	175	8.329	13	-37	197	-11.887	6
-	-	178	8.290	8	443	150	-4.546	7
-	-	92	3.723	4	11	90	-1.683	8
-	-	692	26.519	57	4.047	449	-50.120	9
-	**-**	**1.973**	**84.696**	**111**	**5.514**	**1.763**	**-183.996**	**10**
-	-	3	-13	-	-	23	-3.773	1
-	-	39	-260	1	14	141	-8.360	2
-	-	-	-	-	-	8	-43	3
-	-	-	-	-	-	3	-627	4
-	-	239	1.286	7	-82	206	-5.166	5
-	-	159	2.031	14	-12	964	-7.838	6
-	-	1.533	81.651	89	5.595	418	-158.189	7
-	-	-	-	-	-	-	-	8
-	**-**	**1.973**	**84.696**	**111**	**5.514**	**1.763**	**-183.996**	**9**
-	-	158	1.963	5	5	30	-688	1
-	-	5	121	-	-	1	-51	2
-	-	1	-18	-	-	25	-1.562	3
-	-	2	28	-	-	35	-109	4
-	-	1	0	-	-	26	-2.181	5
-	-	4	45	-	-	154	-10.652	6
-	-	2	4	-	-	38	-3.356	7
-	-	34	54	-	-	90	-2.098	8
-	-	6	65	-	-	46	-2.186	9
-	-	1.253	79.504	88	5.581	180	-49.326	10
-	-	300	1.624	1	28	86	-91.850	11
-	-	12	-90	1	0	185	-9.090	12
-	-	5	-25	-	-	73	-1.117	13
-	-	50	-1.019	2	-121	111	-3.180	14
-	-	18	-107	2	-3	118	-1.766	15
-	-	122	2.545	12	25	565	-4.785	16
-	**-**	**1.973**	**84.696**	**111**	**5.514**	**1.763**	**-183.996**	**17**

Q: Statistik Austria.

Statistik der Körperschaftsteuer 2014

2.15 Unternehmens-/Veranlagungsebene: Nichtbuchführungspflichtige

Zeile	Stufen des zu versteuernden Einkommens in EUR			Zu versteuerndes Einkommen		Anrechenbare Mindest-Köst		Körperschaft-steuer	
				Fälle	1.000 EUR	Fälle	1.000 EUR	Fälle	1.000 EUR
1	Nullfälle			-	-	-	-	1.043	10.665
2		bis unter	8.000	2.855	6.240	4	-4	2.838	3.823
3	8.000	bis unter	20.000	872	11.296	3	-6	872	5.993
4	20.000	bis unter	40.000	583	16.650	1	-7	583	5.711
5	40.000	bis unter	80.000	472	26.488	-	-	472	7.110
6	80.000	bis unter	200.000	475	58.684	-	-	475	16.939
7	200.000	bis unter	500.000	300	95.127	-	-	300	23.429
8	500.000	bis unter	1.000.000	144	98.546	-	-	144	23.454
9	1.000.000	bis unter	2.500.000	83	127.164	-	-	83	33.802
10	2.500.000	bis unter	10.000.000	50	224.778	-	-	50	62.446
11	10.000.000	und mehr		20	747.891	-	-	20	186.829
12	**Insgesamt**			**5.854**	**1.412.865**	**8**	**-17**	**6.880**	**380.201**
1	Burgenland			177	9.816	-	-	187	2.482
2	Kärnten			389	122.948	-	-	435	31.080
3	Niederösterreich			879	68.971	3	-2	972	19.491
4	Oberösterreich			756	267.956	1	-2	888	68.449
5	Salzburg			483	55.216	-	-	555	16.295
6	Steiermark			546	40.948	2	-5	612	11.148
7	Tirol			575	83.533	1	-1	616	18.876
8	Vorarlberg			282	182.211	-	-	319	47.594
9	Wien			1.767	581.267	1	-7	2.296	164.787
10	**Insgesamt**			**5.854**	**1.412.865**	**8**	**-17**	**6.880**	**380.201**
1	Aktiengesellschaften			67	13.417	-	-	67	3.354
2	Gesellschaften mit beschränkter Haftung			432	42.018	4	-5	433	10.507
3	Erwerbs- und Wirtschaftsgenossenschaften			21	323	-	-	21	81
4	Sparkassen, Versich.vereine auf Gegenseitigkeit			5	330	-	-	6	82
5	Betriebe gew. Art v. Körperschaften öff. Rechts			1.092	60.764	-	-	1.089	15.191
6	Private Vereine			1.528	32.776	2	-8	1.522	8.194
7	Sonstige KSt-pflichtige Rechtsformen			2.709	1.263.238	2	-4	3.742	342.792
8	Unternehmensgruppen			-	-	-	-	-	-
9	**Insgesamt**			**5.854**	**1.412.865**	**8**	**-17**	**6.880**	**380.201**
1	Land- und Forstwirtschaft			348	13.264	-	-	348	3.316
2	Bergbau			9	288	-	-	9	72
3	Herstellung von Waren			69	13.317	-	-	69	3.329
4	Energieversorgung; Wasserver-, Abfallentsorgung			94	5.193	-	-	94	1.298
5	Bau			75	12.142	-	-	75	3.036
6	Handel			427	124.292	-	-	427	31.073
7	Verkehr			87	105.274	1	-2	87	26.319
8	Beherbergung und Gastronomie			161	4.923	1	-3	161	1.231
9	Information und Kommunikation			144	20.371	-	-	144	5.093
10	Finanz- und Versicherungsdienstleistungen			1.807	935.682	1	-1	2.842	260.903
11	Grundstücks- und Wohnungswesen			479	63.124	-	-	478	15.781
12	Freiberufliche/technische Dienstleistungen			354	50.560	-	-	351	12.640
13	Sonstige wirtschaftliche Dienstleistungen			155	10.385	2	-3	154	2.596
14	Öffentliche Verwaltung			468	27.984	-	-	467	6.996
15	Erziehung, Unterricht; Gesundheits- u. Sozialwesen			195	8.207	-	-	191	2.052
16	Kunst, Unterhaltung, Erholung; Sonst. Dienstl.			982	17.859	3	-8	983	4.468
17	**Insgesamt**			**5.854**	**1.412.865**	**8**	**-17**	**6.880**	**380.201**

2.15 Unternehmens-/Veranlagungsebene: Nichtbuchführungspflichtige

Anrechenbare inländische Kapitalertragsteuer		Ausländische Steuer		Abgabenschuld		Gutschrift		Zeile
Fälle	1.000 EUR	Fälle	1.000 EUR	Fälle	1.000 EUR	Fälle	1.000 EUR	
1.285	-6.844	27	-22	709	16.678	1.048	-18.630	1
651	-529	48	-18	2.549	5.308	175	-2.356	2
218	-219	25	-18	816	6.524	40	-958	3
165	-531	18	-27	547	6.069	23	-1.331	4
143	-425	13	-47	440	7.631	24	-1.249	5
160	-2.298	19	-113	437	16.707	33	-3.195	6
95	-943	16	-30	287	26.004	13	-4.357	7
53	-697	4	-6	139	23.851	4	-1.669	8
23	-381	5	-22	83	32.677	-	-	9
15	-1.957	2	-	50	59.690	-	-	10
7	-2.231	7	-22	19	141.630	1	-154	11
2.815	**-17.055**	**184**	**-326**	**6.076**	**342.770**	**1.361**	**-33.899**	**12**
55	-23	-	-	171	2.390	40	-32	1
191	-193	5	-2	366	31.253	111	-553	2
370	-464	13	-18	851	18.391	182	-1.247	3
429	-381	25	-43	803	69.916	191	-2.363	4
196	-606	13	-33	511	16.683	99	-1.085	5
278	-403	14	-18	550	11.539	143	-1.425	6
209	-226	13	-61	570	21.440	95	-3.493	7
109	-470	6	-15	286	8.288	57	-1.693	8
978	-14.288	95	-135	1.968	162.870	443	-22.008	9
2.815	**-17.055**	**184**	**-326**	**6.076**	**342.770**	**1.361**	**-33.899**	**10**
16	-6	-	-	67	3.354	7	-6	1
152	-16	2	-	419	10.479	55	-56	2
13	-1	-	-	21	81	3	-	3
3	-13	-	-	5	71	1	-1	4
205	-601	5	-22	987	12.057	174	-754	5
923	-665	6	-5	1.407	4.753	499	-832	6
1.503	-15.753	171	-298	3.170	311.976	622	-32.250	7
-	-	-	-	-	-	-	-	8
2.815	**-17.055**	**184**	**-326**	**6.076**	**342.770**	**1.361**	**-33.899**	**9**
73	-81	-	-	339	3.055	33	-28	1
1	-	-	-	9	72	-	-	2
26	-4	-	-	69	3.329	9	-3	3
32	-9	-	-	92	1.290	10	-1	4
26	-4	1	-	74	3.035	9	-3	5
133	-20	2	-	424	31.057	46	-2	6
23	-12	1	-	85	26.305	8	-1	7
65	-50	2	-	152	1.172	47	-278	8
41	-5	1	-1	140	5.088	14	-1	9
1.303	-15.575	164	-263	2.291	230.481	545	-32.131	10
82	-100	2	-24	457	15.437	36	-38	11
224	-28	2	-10	340	9.623	112	-166	12
117	-58	1	-	144	2.553	65	-19	13
70	-529	2	-1	386	4.186	87	-742	14
120	-96	3	-17	158	1.879	71	-125	15
479	-483	3	-9	916	4.208	269	-361	16
2.815	**-17.055**	**184**	**-326**	**6.076**	**342.770**	**1.361**	**-33.899**	**17**

Q: Statistik Austria.

Statistik der Körperschaftsteuer 2014

2.16 Unternehmens-/Veranlagungsebene: Beschränkt Körperschaftsteuerpflichtige

Zeile	Stufen des zu versteuernden Einkommens in EUR Bundesländer Rechtsformen Wirtschaftsabschnitte (ÖNACE 2008)	Einzelfälle (veranl./ festgestellt)	Steuerlicher Gewinn bzw. Verlust / Summe Einkünfte		Verlustabzug		Zu versteuerndes Einkommen	
			Fälle	1.000 EUR	Fälle	1.000 EUR	Fälle	1.000 EUR
1	N u l l f ä l l e	1.282	1.157	-1.178.434	21	-2.764	-	-
2	bis unter 8.000	694	694	3.411	242	-1.822	694	1.565
3	8.000 bis unter 20.000	266	266	6.103	74	-2.553	266	3.447
4	20.000 bis unter 40.000	181	181	7.099	33	-1.884	181	5.180
5	40.000 bis unter 80.000	181	181	14.758	38	-4.712	181	10.044
6	80.000 bis unter 200.000	191	190	33.657	37	-9.619	190	24.031
7	200.000 bis unter 500.000	137	136	55.005	19	-9.938	136	45.059
8	500.000 bis unter 1.000.000	70	69	60.800	10	-13.932	69	46.868
9	1.000.000 bis unter 2.500.000	60	57	102.790	5	-14.779	57	88.011
10	2.500.000 bis unter 10.000.000	41	39	192.891	3	-13.882	39	179.008
11	10.000.000 und mehr	15	15	593.597	2	-80.865	15	512.722
12	**Insgesamt**	**3.118**	**2.985**	**-108.322**	**484**	**-156.749**	**1.828**	**915.935**
1	Burgenland	43	41	4.562	5	-71	24	6.861
2	Kärnten	153	127	14.208	12	-1.459	80	15.185
3	Niederösterreich	241	229	31.821	41	-4.074	158	38.519
4	Oberösterreich	322	310	268.788	50	-93.583	215	190.640
5	Salzburg	398	389	6.477	76	-6.494	220	38.783
6	Steiermark	252	243	-8.354	39	-1.613	142	18.162
7	Tirol	368	357	30.160	60	-3.175	181	41.216
8	Vorarlberg	158	154	166.804	34	-778	89	170.731
9	Wien	1.183	1.135	-622.789	167	-45.502	719	395.838
10	**Insgesamt**	**3.118**	**2.985**	**-108.322**	**484**	**-156.749**	**1.828**	**915.935**
1	Aktiengesellschaften	122	117	10.049	23	-3.773	66	12.986
2	Gesellschaften mit beschränkter Haftung	755	717	22.752	138	-8.347	424	41.603
3	Erwerbs- und Wirtschaftsgenossenschaften	1	G	G	G	G	G	G
4	Sparkassen, Versich.vereine auf Gegenseitigkeit	1	G	G	G	G	G	G
5	Betriebe gew. Art v. Körperschaften öff. Rechts	183	171	10.773	4	-209	163	10.625
6	Private Vereine	20	19	854	1	-1	13	855
7	Sonstige KSt-pflichtige Rechtsformen	2.036	1.959	-152.932	317	-144.279	1.161	849.821
8	Unternehmensgruppen	-	-	-	-	-	-	-
9	**Insgesamt**	**3.118**	**2.985**	**-108.322**	**484**	**-156.749**	**1.828**	**915.935**
1	Land- und Forstwirtschaft	22	22	606	3	-351	17	823
2	Bergbau	3	3	179	1	-51	2	134
3	Herstellung von Waren	84	82	-2.934	16	-1.490	51	13.154
4	Energieversorgung; Wasserver-, Abfallentsorgung	15	15	-2.589	3	-17	9	2.382
5	Bau	129	116	-13.109	24	-2.181	69	12.117
6	Handel	575	559	78.135	101	-10.246	362	113.172
7	Verkehr	90	88	100.482	24	-3.066	60	104.666
8	Beherbergung und Gastronomie	179	174	-6.218	45	-1.531	54	2.619
9	Information und Kommunikation	172	167	16.207	29	-1.732	112	19.920
10	Finanz- und Versicherungsdienstleistungen	635	599	-470.552	91	-35.069	378	527.060
11	Grundstücks- und Wohnungswesen	546	527	133.789	66	-91.349	293	57.457
12	Freiberufliche/technische Dienstleistungen	255	244	39.281	40	-7.890	142	37.372
13	Sonstige wirtschaftliche Dienstleistungen	117	113	4.102	18	-558	64	7.882
14	Öffentliche Verwaltung	97	88	8.471	-	-	85	8.494
15	Erziehung, Unterricht; Gesundheits- u. Sozialwesen	57	52	1.673	7	-612	33	3.952
16	Kunst, Unterhaltung, Erholung; Sonst. Dienstl.	142	136	4.154	16	-605	97	4.731
17	**Insgesamt**	**3.118**	**2.985**	**-108.322**	**484**	**-156.749**	**1.828**	**915.935**

2.16 Unternehmens-/Veranlagungsebene: Beschränkt Körperschaftsteuerpflichtige

Anrechenbare Mindest-Köst		Körperschaft-steuer		Anrechenbare inländische Kapitalertragsteuer		Abgabenschuld		Gutschrift		Zeile
Fälle	1.000 EUR	Fälle	1.000 EUR	Fälle	1.000 EUR	Fälle	1.000 EUR	Fälle	1.000 EUR	
-	-	2	3	196	-5.454	2	3	166	-5.456	1
3	-3	692	391	81	-10	656	370	11	-27	2
2	-5	266	862	33	-17	258	820	2	-65	3
-	-	181	1.295	26	-1	176	1.247	2	-11	4
-	-	181	2.511	30	-32	175	2.389	2	-50	5
-	-	190	6.008	32	-245	183	5.666	6	-141	6
-	-	136	11.265	20	-29	136	11.197	-	-	7
-	-	69	11.717	13	-315	67	11.430	1	-164	8
-	-	57	22.003	10	-326	57	21.395	-	-	9
-	-	39	44.752	10	-29	39	44.708	-	-	10
-	-	15	128.180	5	-1.836	15	86.377	-	-	11
5	**-8**	**1.828**	**228.987**	**456**	**-8.293**	**1.764**	**185.602**	**190**	**-5.915**	**12**
-	-	24	1.715	11	-	22	1.714	5	-1	1
-	-	80	3.796	26	-4	72	3.732	18	-3	2
1	-1	159	9.631	34	-11	144	9.100	18	-83	3
1	-2	215	47.661	62	-102	203	47.494	17	-10	4
-	-	220	9.696	53	-332	216	9.528	22	-179	5
2	-5	142	4.541	34	-19	135	4.373	15	-5	6
1	-1	181	10.304	64	-38	176	10.212	27	-55	7
-	-	89	42.683	15	-7	88	2.727	7	-7	8
-	-	718	98.960	157	-7.778	708	96.722	61	-5.571	9
5	**-8**	**1.828**	**228.987**	**456**	**-8.293**	**1.764**	**185.602**	**190**	**-5.915**	**10**
-	-	66	3.247	16	-6	66	3.246	7	-6	1
3	-4	426	10.404	146	-15	414	10.376	53	-55	2
G	G	G	G	G	G	G	G	G	G	3
G	G	G	G	G	G	G	G	G	G	4
-	-	163	2.656	8	-319	139	1.915	19	-195	5
-	-	13	214	2	-5	12	155	1	-	6
2	-4	1.159	212.455	284	-7.948	1.132	169.899	110	-5.659	7
-	-	-	-	-	-	-	-	-	-	8
5	**-8**	**1.828**	**228.987**	**456**	**-8.293**	**1.764**	**185.602**	**190**	**-5.915**	**9**
-	-	17	206	3	-11	16	195	-	-	1
-	-	2	33	1	-	2	33	-	-	2
-	-	51	3.288	18	-4	51	3.288	6	-3	3
-	-	9	595	1	-1	8	595	1	-1	4
-	-	69	3.029	21	-1	69	3.029	5	-	5
-	-	362	28.293	94	-14	360	28.281	26	-	6
1	-2	60	26.167	14	-11	60	26.154	5	-1	7
1	-3	54	655	29	-1	50	641	20	-50	8
-	-	112	4.980	24	-2	111	4.978	6	-	9
1	-1	377	131.765	105	-7.783	367	89.584	42	-5.570	10
-	-	292	14.364	57	-94	279	14.058	26	-25	11
-	-	142	9.343	40	-11	142	9.323	16	-	12
2	-3	64	1.971	18	-5	61	1.963	4	-1	13
-	-	85	2.124	4	-348	63	1.372	15	-260	14
-	-	33	988	18	-3	30	948	12	-3	15
-	-	99	1.186	9	-6	95	1.161	6	-1	16
5	**-8**	**1.828**	**228.987**	**456**	**-8.293**	**1.764**	**185.602**	**190**	**-5.915**	**17**

Q: Statistik Austria.