



ŠTATISTICKÝ
ÚRAD
SLOVENSKEJ
REPUBLIKY

Štruktúra miezd v SR v roku 2018

Structure of Earnings
in the Slovak Republic in 2018

Demografia
a sociálne štatistiky

2019

Štatistický úrad Slovenskej republiky

Kód: 020819

Okruh: Zamestnanosť a mzdy

Dátum: Jún 2019

Štruktúra miezd v SR v roku 2018

Structure of Earnings
in the Slovak Republic in 2018

Sekcia sociálnych štatistík a demografie

Generálny riaditeľ sekcie: Ľudmila Ivančíková

Odbor štatistiky práce a vzdelávania

Kontaktná osoba: Ivan Chrappa, tel. +421/2/50 23 67 77

2019

ZVEREJŇOVANIE VYBRANÝCH ÚDAJOV ŠTATISTICKÉHO ÚRADU SR

Kalendár prvého zverejnenia vybraných údajov Štatistického úradu SR je dostupný na internetovom portáli www.statistics.sk. Všetky upresnenia termínov za kategóriu Trh práce sú zverejnené na uvedenom internetovom portáli vopred.

RELEASE OF SELECTED DATA OF THE STATISTICAL OFFICE OF THE SR

Calendar of the first release of selected data of the Statistical Office of the SR is available on the Internet portal www.statistics.sk. All amendments of deadlines for the category of Labour market are published on the given Internet portal in advance.

Autor publikácie: Dana Krišková

Grafická úprava obálky: Klára Smutná

Štatistický úrad Slovenskej republiky

Informačný servis

Miletičova 3

824 67 Bratislava

tel. +421/2/50 23 63 35, +421/2/50 23 63 39

e-mail: info@statistics.sk

www.statistics.sk

ISBN 978-80-8121-699-2 (online)

Rozmnožovanie obsahu tejto publikácie, ako aj jednotlivých častí, v pôvodnej alebo upravenej podobe pre komerčné účely, je možné len s písomným súhlasom Štatistického úradu SR. Údaje, ktoré sú obsahom tejto publikácie, je možné použiť len s uvedením zdroja.

Copying contents of this publication either whole or single parts, both in original and adjusted form for commercial purposes is possible only unless the Statistical Office of the Slovak Republic gives written permission. Data of this publication can be used only with identification of the source.

OBSAH

Vybrané výsledky	8
Analytický komentár	10
Tabuľková časť	

Štruktúra priemernej hrubej mesačnej mzdy podľa:

1	- hlavných tried zamestnaní	22
2	- stupňa vzdelania	22
3	- vekových skupín	24
4	- krajov	24
5	- ekonomických činností	26
6	- druhu vlastníctva	30
7	- vybranej právnej formy	30
8	- pohlavia	32
9	- zamestnaní	32

Priemerná hrubá mesačná mzda podľa:

10	- hlavných tried zamestnaní a vekových skupín	50
11	- stupňa vzdelania a vekových skupín	50
12	- krajov a vekových skupín	52
13	- ekonomických činností a vekových skupín	52
14	- hlavných tried zamestnaní a stupňa vzdelania	56
15	- krajov a stupňa vzdelania	58
16	- ekonomických činností a stupňa vzdelania	58
17	- hlavných tried zamestnaní a krajov	62
18	- ekonomických činností a krajov	64
19	- druhu vlastníctva a krajov	68

Zložky priemernej hrubej mesačnej mzdy mužov a žien podľa:

20	- hlavných tried zamestnaní	68
21	- stupňov vzdelania	70
22	- vekových skupín	70
23	- krajov	72
24	- druhu vlastníctva	72
25	- vybranej právnej formy	74
26	- ekonomických činností	74

Priemerný mesačný počet platených hodín podľa:

27	- hlavných tried zamestnaní a pohlavia	78
28	- stupňov vzdelania a pohlavia	80
29	- vekových skupín a pohlavia	80
30	- krajov a pohlavia	82
31	- druhu vlastníctva a pohlavia	82
32	- vybranej právnej formy a pohlavia	84
33	- ekonomických činností a pohlavia	84

Odpracovaný čas, priemerná hrubá mesačná mzda podľa pracovného času, pohlavia a:

34	- hlavných tried zamestnaní	90
35	- stupňov vzdelania	90

CONTENT

Selected results	8
------------------	---

Analytical commentary	10
-----------------------	----

Tables

Structure of average gross monthly earnings by:

1	- major groups of occupations	22
2	- education	22
3	- age groups	24
4	- regions	24
5	- economic activities	26
6	- type of ownership	30
7	- legal type of organization	30
8	- gender	32
9	- occupation	32

Average gross monthly earnings by:

10	- major groups of occupation and age	50
11	- education and age	50
12	- regions and age	52
13	- economic activities and age	52
14	- major groups of occupation and education	56
15	- regions and education	58
16	- economic activities and education	58
17	- major groups of occupation and regions	62
18	- economic activities and regions	64
19	- type of ownership and regions	68

Components of average gross monthly earnings of men and women by:

20	- occupations	68
21	- education	70
22	- age	70
23	- regions	72
24	- type of ownership	72
25	- legal type	74
26	- economic activities	74

Average monthly number of hours paid by:

27	- major groups of occupations and gender	78
28	- education and gender	80
29	- age and gender	80
30	- regions and gender	82
31	- type of ownership and gender	82
32	- selected legal type and gender	84
33	- economic activities and gender	84

Hours worked, average monthly earnings by types of working time, gender and:

34	- occupations	90
35	- education	90

36	- vekových skupín	92
37	- krajov	92
38	- druhu vlastníctva	94
39	- vybranej právnej formy	94
40	- ekonomických činností	96

Podiely zamestnancov v pásmach priemernej hrubej mesačnej mzdy:

41	- podľa pracovného času a pohlavia	100
42	- na plný pracovný čas podľa zamestnaní	102
43	- na plný pracovný čas podľa vzdelania	104
44	- na plný pracovný čas podľa veku	106
45	- na plný pracovný čas podľa krajov	108
46	- na plný pracovný čas podľa vlastníctva	110
47	- na plný pracovný čas podľa ekonomických činností	112

Popisné štatistické charakteristiky hrubej mesačnej mzdy podľa:

48	- zamestnaní a pohlavia	116
49	- vzdelania a pohlavia	118
50	- vekových skupín a pohlavia	120
51	- krajov a pohlavia	122
52	- ekonomických činností a pohlavia	124
53	- druhu vlastníctva a pohlavia	126

Grafická časť

1	Štruktúra priemernej hrubej mesačnej mzdy	130
2	Štruktúra priemernej hrubej mesačnej mzdy podľa hlavných tried zamestnaní	131
3	Štruktúra priemernej hrubej mesačnej mzdy podľa stupňa vzdelania	132
4	Štruktúra priemernej hrubej mesačnej mzdy podľa vekových skupín	133
5	Štruktúra priemernej hrubej mesačnej mzdy podľa krajov	134
6	Priemerná hrubá mesačná mzda podľa vekových skupín a pohlavia	135
7	Priemerná hrubá mesačná mzda podľa vzdelania a pohlavia	136
8	Priemerná hrubá mesačná mzda podľa ekonomických činností a pohlavia	137
9	Priemerná hrubá mesačná mzda podľa krajov a pohlavia	138
10	Podiely zamestnancov podľa pásiem priemernej hrubej mesačnej mzdy	139
11	Popisné štatistické charakteristiky hrubej mesačnej mzdy podľa pohlavia	140

Metodické vysvetlivky	142
-----------------------	-----

36	- age	92
37	- regions	92
38	- type of ownership	94
39	- legal type of organization	94
40	- economic activities	96

Share of employees by bands of average gross monthly earnings:

41	- by working time and gender	100
42	- of full-time employees by occupations	102
43	- of full-time employees by education	104
44	- of full-time employees by age	106
45	- of full-time employees by regions	108
46	- of full-time employees by type of ownership	110
47	- of full-time employees by economic activities	112

Descriptive statistics of gross monthly earnings by:

48	- occupations and gender	116
49	- education and gender	118
50	- age and gender	120
51	- regions and gender	122
52	- economic activities and gender	124
53	- type of ownership and gender	126

Graphs

1	Structure of average gross monthly earnings	130
2	Structure of average gross monthly earnings by major groups of occupations	131
3	Structure of average gross monthly earnings by level of education	132
4	Structure of average gross monthly earnings by age groups	133
5	Structure of average gross monthly earnings by regions	134
6	Average gross monthly earnings by age groups and gender	135
7	Average gross monthly earnings by education and gender	136
8	Average gross monthly earnings by economic activities and gender	137
9	Average gross monthly earnings by regions and gender	138
10	Share of employees by bands of average gross monthly earnings	139
11	Descriptive statistics of gross monthly earnings by gender	140

Methodological notes	142
----------------------	-----

VYBRANÉ VÝSLEDKY

Priemerné hrubé mesačné mzdy v SR – 1 175 EUR

Triedenia	minimum (v EUR/zam.)		maximum (v EUR/zam.)	
zamestnanie	pomoc. a nekvalif. prac.	662	zákonodar., riadiaci prac.	2 474
vzdelanie	základné	790	vysokoškolské-3. stupeň	1 690
vek	do 19 rokov	719	35 - 39 rokov	1 292
kraj	Prešovský	931	Bratislavský	1 533
ekonomická činnosť	ubyt. a stravov. služby	711	inform. a komunikácia	2 086
druh vlastníctva	vlastníctvo združení,	869	medzinár. s prevažujúcim	2 333
	politických strán a cirkví		verejným sektorom	
právna forma	cirkevná organizácia	658	zahraničná osoba so	2 098
			sídlom mimo územia SR	

Priemerné čisté mesačné mzdy v SR – 886 EUR

Triedenia	minimum (v EUR/zam.)		maximum (v EUR/zam.)	
zamestnanie	pomoc. a nekvalif. prac.	530	zákonodar., riadiaci prac.	1 773
vzdelanie	základné	620	vysokoškolské-3. stupeň	1 229
vek	do 19 rokov	568	35 - 39 rokov	971
kraj	Prešovský	721	Bratislavský	1 130
ekonomická činnosť	ubyt. a stravov. služby	568	inform. a komunikácia	1 513
druh vlastníctva	vlastníctvo združení,	674	medzinár. s prevažujúcim	1 717
	politických strán a cirkví		verejným sektorom	
právna forma	cirkevná organizácia	526	zahraničná osoba so	1 535
			sídlom mimo územia SR	

Štruktúra priemernej hrubej mesačnej mzdy v SR

	Spolu		muži		ženy	
	EUR	%	EUR	%	EUR	%
hrubá mzda	1 175	100,0	1 315	100,0	1 024	100,0
z toho:						
základná mzda	779	66,3	858	65,2	694	67,8
príplatky a doplatky	86	7,3	92	7,0	79	7,7
prémie a odmeny	125	10,6	159	12,1	88	8,6
náhrady mzdy	140	11,9	151	11,5	129	12,6

Podiely zamestnancov podľa pásiem hrubej mesačnej mzdy v % (zamestnanci v SR = 100 %)

do 250 EUR	1,3	700,01 - 750 EUR	4,9	1700,01-1900 EUR	3,3
250,01 - 300 EUR	0,5	750,01 - 800 EUR	5,0	1900,01-2100 EUR	2,4
300,01 - 350 EUR	0,5	800,01 - 850 EUR	4,9	2100,01-2300 EUR	1,6
350,01 - 400 EUR	0,6	850,01 - 900 EUR	4,8	2300,01-2500 EUR	1,1
400,01 - 450 EUR	1,2	900,01 - 950 EUR	4,6	2500,01-2700 EUR	0,8
450,01 - 500 EUR	4,8	950,01-1000 EUR	4,2	2700,01-2900 EUR	0,6
500,01 - 550 EUR	3,6	1000,01-1100 EUR	7,8	2900,01-3100 EUR	0,5
550,01 - 600 EUR	4,8	1100,01-1300 EUR	11,6	3100,01-3300 EUR	0,4
600,01 - 650 EUR	4,7	1300,01-1500 EUR	7,7	3300,01-3500 EUR	0,3
650,01 - 700 EUR	4,8	1500,01-1700 EUR	5,0	3500,01 EUR a viac	1,7

SELECTED RESULTS

Average gross monthly earnings per employee – 1 175 EUR

Classifications	Minimum (in EUR/empl.)		Maximum (in EUR/empl.)	
Occupation	Elementary occupations	662	Managers	2 474
Education	Basic	790	Univers.- PhD. degree	1 690
Age	Up to 19 years	719	35 - 39 years	1 292
Region	Prešov	931	Bratislava	1 533
Economic activity	Accom., food service activit.	711	Inform., communication	2 086
Type of ownership	Ownership of associations	869	International with prep. of public sector	2 333
Legal type of organization	Ecclesiastical organiz.	658	Non-resid. foreign pers.	2 098

Average net monthly earnings per employee – 886 EUR

Classifications	Minimum (in EUR/empl.)		Maximum (in EUR/empl.)	
Occupation	Elementary occupations	530	Managers	1 773
Education	Basic	620	Univers.- PhD. degree	1 229
Age	Up to 19 years	568	35 - 39 years	971
Region	Prešov	721	Bratislava	1 130
Economic activity	Accom., food service activit.	568	Inform., communication	1 513
Type of ownership	Ownership of associations	674	International with prep. of public sector	1 717
Legal type of organization	Ecclesiastical organiz.	526	Non-resid. foreign pers.	1 535

Structure of average gross monthly earnings

	Total		Men		Women	
	EUR	%	EUR	%	EUR	%
Gross earnings	1 175	100.0	1 315	100.0	1 024	100.0
of which:						
Basic earnings	779	66.3	858	65.2	694	67.8
Spec. premium payments	86	7.3	92	7.0	79	7.7
Bonuses and allowances	125	10.6	159	12.1	88	8.6
Payments for days not worked	140	11.9	151	11.5	129	12.6

Share of employees by bands of average gross monthly earnings in % (employees in the SR =100%)

up to 250 EUR	1.3	700.01 - 750 EUR	4.9	1700.01-1900 EUR	3.3
250.01 - 300 EUR	0.5	750.01 - 800 EUR	5.0	1900.01-2100 EUR	2.4
300.01 - 350 EUR	0.5	800.01 - 850 EUR	4.9	2100.01-2300 EUR	1.6
350.01 - 400 EUR	0.6	850.01 - 900 EUR	4.8	2300.01-2500 EUR	1.1
400.01 - 450 EUR	1.2	900.01 - 950 EUR	4.6	2500.01-2700 EUR	0.8
450.01 - 500 EUR	4.8	950.01-1000 EUR	4.2	2700.01-2900 EUR	0.6
500.01 - 550 EUR	3.6	1000.01-1100 EUR	7.8	2900.01-3100 EUR	0.5
550.01 - 600 EUR	4.8	1100.01-1300 EUR	11.6	3100.01-3300 EUR	0.4
600.01 - 650 EUR	4.7	1300.01-1500 EUR	7.7	3300.01-3500 EUR	0.3
650.01 - 700 EUR	4.8	1500.01-1700 EUR	5.0	3500.01 EUR and more	1.7

ANALYTICKÝ KOMENTÁR

1. Priemerná hrubá mesačná mzda a mzdová diferenciácia

Podľa výsledkov výberového štatistického zisťovania o štruktúre miezd v SR za rok 2018 bola priemerná hrubá mesačná mzda na úrovni 1 175 EUR. Základná mzda, ktorá predstavovala najväčšiu zložku celkovej priemernej hrubej mesačnej mzdy dosiahla 779 EUR (66,3 %). Významnú pohyblivú zložku tvorili prémie a odmeny (125 EUR), ktoré sa podieľali na celkovej priemernej hrubej mesačnej mzde 10,6 %. Príplatky a doplatky boli o 39 EUR nižšie ako prémie a odmeny a dosiahli 7,3 percentuálny podiel z celkovej priemernej hrubej mesačnej mzdy (86 EUR). Priemerné náhrady mzdy, ktoré predstavovali mzdu za zaplatený, avšak neodpracovaný čas pre prekážky na strane zamestnanca alebo zamestnávateľa dosiahli v absolútnom vyjadrení 140 EUR (11,9 %). V priemere 43 EUR získali zamestnanci vo forme nepravidelných odmien – ako 13., 14. plat (plat na dovolenku, „pred Vianocami“), naturálne odmeny a pod.

Použité popisné štatistické charakteristiky potvrdili naďalej existujúcu mzdovú diferenciáciu medzi jednotlivými zamestnancami v národnom hospodárstve SR. Rozdiel medzi priemernou hrubou mesačnou mzdou (1 175 EUR) a mediánom hrubých miezd (938 EUR) predstavoval 237 EUR. Medián dosiahol len 79,8 % z priemernej hrubej mesačnej mzdy. V mzdovom pásme do 1 100 EUR bolo 63,1 % zamestnancov. V intervale od 1 100 – 1 200 EUR, do ktorého patrila aj priemerná hrubá mesačná mzda za SR nameraná v tomto zisťovaní, bolo 6,3 % zamestnancov. Nad 1 200 EUR zarobilo 30,6 % zamestnancov. Tento nepomer dokázal nerovnomerné rozloženie priemerných hrubých mesačných miezd. Súčasne potvrdil existenciu veľkej skupiny zamestnancov s nízkymi príjmami a malej skupiny zamestnancov s vysokými mzdami. Aj z hodnoty decilového podielu (3,6) sú zrejmé výrazné mzdové rozdiely jednotlivých zamestnancov.

Po zaplatení poisťných odvodov (zdravotné, dôchodkové, invalidné, nemocenské poistenie a poistenie v nezamestnanosti) a dane z príjmu fyzických osôb zostala zamestnancovi priemerná čistá mesačná mzda v čiastke 886 EUR. Podiel priemernej čistej mesačnej mzdy z priemernej hrubej mesačnej mzdy tvoril 75,4 %.

2. Priemerná hrubá mesačná mzda podľa pohlavia

Napriek snahe dosiahnuť rovnaké postavenie žien a mužov v spoločnosti a na trhu práce, údaje o priemerných hrubých mesačných mzdách mužov a žien za rok 2018 potvrdili pretrvávajúce rodové nerovnosti v odmeňovaní za prácu.

V posledných rokoch sa rozdiel medzi mzdami mužov a žien prehĺbuje. V sledovanom roku dosiahla priemerná hrubá mesačná mzda mužov 1 315 EUR. Priemerná hrubá mzda žien v percentuálnom vyjadrení predstavovala 77,9 % z priemernej hrubej mzdy mužov, t. j. o 291 EUR menej v neprospech žien. Porovnaním mzdovej štruktúry dosiahla základná mzda mužov 65,2 % z ich priemernej hrubej mesačnej mzdy, u žien až 67,8 %. Druhou najväčšou mzdovou zložkou u mužov boli prémie a odmeny (12,1 %), u žien náhrady mzdy (12,6 %). Prémie a odmeny predstavovali 8,6 % z priemernej hrubej mesačnej mzdy žien. Náhrady mzdy sa podieľali na celkovej mzde u mužov 11,5 %. Príplatky a doplatky dosiahli u mužov 7 % a u žien 7,7 %.

Nepravidelné odmeny sa na priemernej mzde mužov podieľali 4 % a na mzde žien v priemere 3,2 %. Mzda žien sa nachádzala o 12,9 % pod celoslovenským priemerom, zatiaľ čo mzda mužov ho prevýšila o 11,9 %.

ANALYTICAL COMMENTARY

1. Average gross monthly earnings and wage differentiation

According to the results of the sample survey on Structure of Earnings 2018 in the SR average gross monthly earnings was at the level of 1 175 EUR. The greatest component of these earnings represents basic earnings that reached 779 EUR (66.3%). The important variable component of wages constituted bonuses and allowances (125 EUR) with 10.6% share in the total average gross monthly earnings. Special premium payments were by 39 EUR less than bonuses and allowances and reached 7.3 percentage share of the total average gross monthly wage (86 EUR). The average payments for days not worked achieved in absolute term 140 EUR (11.9%). This paid time was not worked due to obstructions on the side of the employee or the employer. On average employees received 43 EUR in the form of irregular allowances – e.g. 13th, 14th wages (paid holidays, "before Christmas"), remuneration in kind etc.

The used descriptive statistics confirmed the continuation of the existing wage differentiation among each of employees in the national economy. The difference between average gross monthly earnings (1 175 EUR) and median of gross earnings (938 EUR) represented 237 EUR. Median achieved only 79.8% of average gross monthly earnings. There were 63.1% of employees in the bands up to 1 100 EUR of average gross monthly earnings. In the range from 1 100 to 1 200 EUR, which included the national average gross monthly wage, there were 6.3% of employees. Wage above 1 200 EUR earned 30.6% of employees. This disproportion demonstrated unequal distribution of average gross monthly earnings. At the same time it confirmed the existence of a large employee group with low-incomes and of small group of employees with high wages. The marked wage differences of particular employees are evident even from the value of decile share (3.6).

Average net monthly earnings in the amount of 886 EUR remained to an employee after the payment of insurances (health, pension, disability, sickness and unemployment insurance) and income tax. Share of average net monthly earnings in average gross monthly earnings was 75.4%.

2. Average gross monthly earnings by gender

It is the effort to achieve the equal position of women and men in society and on the labour market. In spite of it, data on average gross monthly earnings of men and women confirmed the persistence of the gender inequality in the remuneration for work.

The gender gap in the earnings has deepened in the last years. The average gross monthly earnings of men reached 1 315 EUR in the reference year. The average gross monthly wages of women represented 77.9% of the men average gross earnings i.e. about 291 EUR less in the women disadvantage. The men basic earnings achieved 65.2% of their average gross monthly wage comparing the structure of earnings. The women basic wage formed 67.8% of the women average gross wage. The second largest wage component of men was bonuses and allowances (12.1%), for women it were payments for days not worked (12.6%). Bonuses and allowances represented 8.6% of average gross monthly earnings of women. Payments for days not worked represented 11.5% of the men total earnings. Special premium payments reached 7% for men and 7.7% for women.

Irregular bonuses represented 4% of the men average earnings and 3.2% of the women average wage. The women earnings were below national average by 12.9%, while men wages exceeded it by 11.9%.

V mzdovom pásme do 1 300 EUR sa nachádzalo 67,8 % mužov. V pásme 1 300 - 1 400 EUR, v ktorom sa nachádzala priemerná mzda mužov, bolo 4,8 % mužov a 27,4 % mužov zarobilo nad 1 400 EUR. Medián hrubých miezd mužov dosiahol 1 029 EUR, čo je približne 78,3 % priemernej hrubej mesačnej mzdy mužov. Nižšiu priemernú mzdu (do 1 000 EUR) ako je celoslovenská priemerná mzda žien dosiahlo 63,9 % žien. V intervale od 1 000 – 1 100 EUR sa nachádzalo 7,4 % žien. Viac ako 1 100 EUR zarobilo 28,7 % žien. Medián hrubých miezd žien (852 EUR) predstavoval 83,2 % z priemernej hrubej mesačnej mzdy žien.

Medzi faktory, ktoré vplyvajú na pomalší rast miezd žien oproti mzdám mužov, patria najmä vzdelanie a zastúpenie mužov a žien v jednotlivých nízko alebo vysoko príjmových ekonomických činnostiach a zamestnaniach. Mzdové rozdiely ovplyvňujú aj zakorenené predsudky o vhodnosti mužov a žien vykonávať určité práce (funkcie), postup v zamestnaní a participácia na vedúcich funkciách, materské a rodičovské povinnosti. Nezanedbateľný vplyv na celkovú hrubú mesačnú mzdu má aj celkové množstvo odpracovaných hodín a nadčasov najmä v súvislosti so starostlivosťou o závislé osoby v domácnosti.

3. Priemerná hrubá mesačná mzda podľa vekových skupín

V rámci základných vekových skupín sa mzdová diferenciácia podstatne nezmenila. Zistené údaje nepotvrdili priamu úmernosť medzi vekom zamestnanca a výškou jeho priemernej hrubej mesačnej mzdy.

K najslabšie odmeňovanej vekovej kategórii sa zaradili zamestnanci do 19 rokov (719 EUR). Medián tejto vekovej skupiny dosiahol len 671 EUR. V uvedenej vekovej kategórii je aj nízka mzdová diferenciácia. Decilový podiel bol 2,2.

Mzdy zamestnancov vo vekovej kategórii 60 a viac rokov (1 107 EUR) boli nepatrne nižšie ako celoslovenský priemer (1 175 EUR).

Zamestnanci vo vekovej kategórii 35 – 39 rokov s priemernou mzdou 1 292 EUR patrili k najlepšie odmeňovaným. V uvedenej vekovej kategórii dosiahol medián mzdy hodnotu 1 017 EUR. Nadpriemerné zárobky mali aj zamestnanci vo vekovej kategórii 40 – 44 rokov (1 291 EUR) a 30 – 34 rokov ako aj 45 – 49 rokov (1 219 EUR). Najvýraznejšia mzdová diferenciácia bola vo vekovej skupine 40 – 44 rokov, kde decilový podiel dosiahol hodnotu 4,0.

4. Priemerná hrubá mesačná mzda podľa stupňa vzdelania

Medzi najvýznamnejšie personálne charakteristiky, ktoré ovplyvňujú mzdovú úroveň v súčinnosti s inými faktormi, patrí stupeň najvyššieho dosiahnutého vzdelania, čo opäť potvrdili výsledky zisťovania za rok 2018.

Priemerná hrubá mesačná mzda zamestnanca so základným vzdelaním bola 790 EUR, zatiaľ čo priemerná mesačná mzda zamestnanca s vysokoškolským vzdelaním tretieho stupňa bola až 1 690 EUR. Nadpriemernú mesačnú mzdu zarobili aj zamestnanci s vysokoškolským vzdelaním druhého stupňa (1 641 EUR) a s vysokoškolským vzdelaním prvého stupňa (1 255 EUR). Z uvedených údajov vyplýva, že vysokoškolsky vzdelaný zamestnanec v priemere zarobil 2,1-násobok priemernej hrubej mesačnej mzdy zamestnanca so základným vzdelaním.

Porovnávaním mediánov hrubých miezd sa tento rozdiel znížil v priemere na dvojnásobok, ale aj napriek tomu je mzdový rozdiel výrazný.

Hodnota priemernej hrubej mesačnej mzdy zamestnancov s vyšším odborným vzdelaním (1 171 EUR) bola takmer rovnaká ako celková priemerná hrubá mzda, avšak hodnota mediánu ich hrubých miezd prevýšila medián za Slovenskú republiku o 80 EUR.

There were 67.8% of men in the bands of average gross monthly earnings up to 1 300 EUR. The band 1 300 – 1 400 EUR, which covered the men average wage, included 4.8% of men and 27.4% of men earned more than 1 400 EUR. Gross wage median of men reached 1 029 EUR that is about 78.3% of average gross monthly earnings of men. Lower wage (up to 1 000 EUR) comparing to the women national average earnings had 63.9% of women. There were 7.4% of women in the range from 1 000 to 1 100 EUR and 28.7% of women earned more than 1 100 EUR. The women median of gross wage (852 EUR) represented 83.2% of their average gross monthly earnings.

Education and gender representation in particular low-age and high-wage economic activities and in occupations belong among the factors affecting the slower growth of the women wages. Wage differences were affected also by prejudices about the suitability of both gender to perform certain works (functions), career advancement and participation in leadership roles, maternity and parental responsibilities. Also the number of hours worked and overtime, particularly as regards care for dependent persons in the household, has significant impact on the total gross monthly earnings.

3. Average gross monthly earnings by age groups

Wage differentiation has not significantly changed within the basic age groups. Surveyed data did not confirm a direct relation between employee age and the amount of his average gross monthly earnings.

Employees up to 19 years of age were the worst salaried age group (719 EUR). Median of this age group achieved only 671 EUR. There is low wage differentiation in this age category. Decile share was 2.2.

Employee earnings in the age group 60 years and over (1 107 EUR) were slightly lower than the national average (1 175 EUR).

Employees in the age group 35-39 years with average wage 1 292 EUR belonged to the best remunerated. Median in this age group reached the value 1 017 EUR. Above-average earnings had also employees at ages 40-44 years (1 291 EUR) and 30-34 years as well 45-49 years (1 219 EUR). Wage differentiation was the most marked in the age group 40-44 years, where decile share achieved 4.0.

4. Average gross monthly earnings by level of education

The level of the highest achieved education belongs to the most important personal characteristic that affects the wage level in association with another the factors. It was again confirmed by the survey results for 2018.

Average gross monthly earnings of employee with basic education was 790 EUR, average monthly wage of employee with university – PhD. degree education formed 1 690 EUR. Above - average monthly wage earned also employees with university – Master degree (1 641 EUR) and university – Bachelor degree (1 255 EUR). The statistics show that university-educated employee earned on average the multiple of 2.1 from average gross monthly earnings of employee with basic education.

In comparison of gross wage medians this difference decreased on average by a factor of two, nevertheless the wage gap is noticeable.

The value of average gross monthly earnings for the SR was nearly identical to the earnings of employees with higher professional education (1 171 EUR). However, median value of their gross earnings exceeded national median by 80 EUR.

V rámci jednotlivých stupňov vzdelania existovala rôzna diferenciacia miezd. Najnižší decilový podiel miezd 2,6 bol u zamestnancov so základným vzdelaním a s vyšším odborným vzdelaním. Najvyšší decilový podiel 3,8 bol u zamestnancov s vysokoškolským vzdelaním druhého a tretieho stupňa.

5. Priemerná hrubá mesačná mzda podľa hlavných tried zamestnaní

Z výsledkov zisťovania vyplýva, že mzdovú diferenciaciu výrazne ovplyvňuje aj povolanie, resp. zamestnanie zamestnancov. Nadpriemerné mzdy sa nachádzali v prvých troch a v poslednej (v nulte) hlavnej triede zamestnaní. Tieto zamestnania si vyžadujú vysokú kvalifikáciu, odbornú, fyzickú a psychickú zdatnosť, riadiace schopnosti a zodpovednosť.

V prvej hlavnej triede zarobili zamestnanci v priemere 2 474 EUR. Medián hrubých miezd zákonodarcov, riadiacich pracovníkov dosiahol 1 881 EUR a predstavoval 76 % z priemernej hrubej mesačnej mzdy zamestnanca. Prvá hlavná trieda zamestnaní sa vyznačovala vysokou variabilitou miezd. Decilový podiel dosiahol hodnotu 4,9.

Menší rozdiel medzi priemernou hrubou mesačnou mzdou za SR a priemernou hrubou mesačnou mzdou za hlavné triedy bol v poslednej (nulte), druhej a v tretej hlavnej triede. Príslušníci ozbrojených síl v poslednej hlavnej triede - 0 zarobili o 27,2 % viac ako celoslovenský priemer, špecialisti v druhej hlavnej triede zarobili viac o 23,8 % a technickí a odborní pracovníci v tretej hlavnej triede poberali mzdu o 9,2 % vyššiu ako bol celoslovenský priemer.

Z podpriemerných miezd sa najviac k celoslovenskému priemeru priblížili mzdy zamestnancov v triede 7 - kvalifikovaní pracovníci a remeselníci (1 098 EUR), v triede 8 - operátori a montéri strojov a zariadení (1 030 EUR), v triede 4 - administratívni pracovníci (976 EUR). Najnižšia diferenciacia miezd v rámci jednotlivých hlavných tried zamestnaní bola v triede 6 – kvalifikovaní pracovníci v poľnohospodárstve, lesníctve a rybárstve, pri ktorej decilový podiel dosiahol hodnotu 2,1.

Najnižšiu priemernú hrubú mesačnú mzdu 662 EUR mali v roku 2018 zamestnanci triedy 9 - pomocní a nekvalifikovaní pracovníci, ktorí vykonávali rutinnú prácu bez nároku na kvalifikáciu a na vyšší stupeň vzdelania. Polovica týchto zamestnancov dosiahla hrubú mesačnú mzdu nižšiu ako 592 EUR (medián) a len 10 % hrubú mzdu vyššiu ako 954 EUR.

6. Priemerná hrubá mesačná mzda podľa krajov

Výhodná lokalizácia Bratislavského kraja ako aj dostupnosť ekonomicky významných podnikov, organizácií, centrálnych inštitúcií, príliv zahraničného kapitálu a pod., zabezpečili vybudovanie jeho pozície ako ekonomicky najvýznamnejšieho kraja. Na základe výsledkov regionálneho triedenia dosiahol Bratislavský kraj najvyššiu priemernú hrubú mesačnú mzdu 1 533 EUR. Druhú najvyššiu priemernú mesačnú mzdu 1 116 EUR dosiahli zamestnanci Trnavského kraja. Vysokú priemernú mzdu zarobili aj zamestnanci v Košickom kraji (1 110 EUR), Trenčianskom (1 095 EUR) a v Žilinskom kraji (1 084 EUR). Naopak najnižšiu priemernú mzdu 931 EUR zarobili zamestnanci v Prešovskom kraji.

Prehľbovanie mzdovej diferencie medzi kraji a v rámci jednotlivých krajov dokazujú aj vybrané popisné štatistické charakteristiky ako sú mediány a decily. V najlepšie zarábajúcom Bratislavskom kraji dosiahla polovica zamestnancov mzdu vyššiu ako 1 169 EUR, pričom v kraji s najnižšou priemernou mzdou to bolo o 378 EUR menej. Medián miezd v Bratislavskom kraji bol vyšší ako medián hrubej mesačnej mzdy za SR. V Prešovskom kraji dosiahol medián hrubých miezd 67,3 % z celoslovenskej priemernej mzdy.

There was a different wage differentiation within the particular levels of education. The lowest decile share of wages was 2.6 for employees with basic and higher professional education. The highest decile share was 3.8 for employees with university - Master and PhD. degree education.

5. Average gross monthly earnings by major groups of occupations

The survey results show that wage differentiation is significantly affected also by occupation of employees. Above - average wages were in the first three and the last (zero) major group of occupation. These jobs require high qualification, skilled, physical and psychological ability, leadership skills and responsibility.

Employees in the first major group of occupations earned on average 2 474 EUR. Gross wage median of managers reached 1 881 EUR and it represented 76% of average gross monthly earnings. The first major occupation group had the high variability of wages. Decile share reached 4.9.

Smaller difference between national average gross monthly earnings and average gross monthly wage of major groups was in the last (zero), the second and in the third major group. Armed forces occupations in the last major group - 0 of occupation earned by 27.2% more than national average, professionals in the second major group gained more by 23.8% and technicians and associate professionals in the third major group received by 9.2% more than national average.

Below – average earnings got nearer to national average of employees in the group 7 – craft and related trade workers (1 098 EUR), in the group 8 – plant and machine operators and assemblers (1 030 EUR), in the group 4 – clerical support workers (976 EUR). The smallest wage gap within each major group of occupation was in the group 6 – skilled agriculture, forestry and fishery workers, where decile share reached 2.1.

The lowest average gross monthly earnings 662 EUR had employees of the group 9 – elementary occupations who practised the routine work without a qualification and a higher degree of education. Half of these employees reached gross monthly earnings lower than 592 EUR (median) and only 10% of employees had gross wage higher than 954 EUR.

6. Average gross monthly earnings by regions

The convenient location of Bratislava region and the availability of economic significant enterprises, organizations, central bodies, foreign capital inflow ensured its position as the most important economic region. According to the results of region structure, Bratislava region achieved the highest average gross monthly earnings 1 533 EUR. The second highest average monthly wage 1 116 EUR reached employees of Trnava region. High average wage earned employees in Košice region (1 110 EUR), Trenčín (1 095 EUR) and Žilina region (1 084 EUR) as well on the contrary, the lowest average wage 931 EUR was reached in Prešov region.

The selected descriptive statistics such medians and deciles show increase of wage variability among regions and within the particular regions. Half of employees in Bratislava region with the top earners achieved earnings higher than 1 169 EUR, while in the region with the lowest average wage it was by 378 EUR less. Wage median in Bratislava region was higher comparing to national median. In Prešov region, gross wage median represented 67.3% of national average earnings.

Mzdové rozdiely v rámci krajov boli najvyššie v Bratislavskom kraji, kde decilový podiel dosiahol hodnotu 4,3. Veľké mzdové rozdiely boli zaznamenané aj v Košickom kraji, kde 10 % zamestnancov malo mzdu nižšiu ako 503 EUR a 10 % malo mzdu vyššiu ako 1 784 EUR. Najnižšia mzdová diferenciácia bola v Prešovskom kraji, kde decilový podiel predstavoval hodnotu 2,9.

7. Priemerná hrubá mesačná mzda podľa ekonomických činností

Z pohľadu klasifikácie ekonomických činností bola mzdová diferenciácia do veľkej miery ovplyvnená rozdielnym dopytom po zamestnancoch vo vybraných ekonomických činnostiach.

Najvyššiu priemernú hrubú mesačnú mzdu mali zamestnanci v informáciách a komunikácii (2 086 EUR). V tejto činnosti 50 % zamestnancov zarobilo viac ako 1 617 EUR. Len 10 % zamestnancov malo hrubú mzdu nižšiu ako 854 EUR a 10 % zamestnancov viac ako 3 493 EUR. Mzdová diferenciácia v informáciách a komunikácii bola výrazná, decilový podiel dosiahol hodnotu 4,1.

Druhú najvyššiu priemernú hrubú mesačnú mzdu dosiahli zamestnanci vo finančných a poisťovacích činnostiach (1 895 EUR). V týchto činnostiach bol medián hrubej mzdy o 196 EUR nižší ako medián hrubej mzdy v informáciách a komunikácii. Mzdová diferenciácia tu bola nižšia, decilový podiel mal hodnotu 4. Desať percent zamestnancov dosiahlo hrubú mzdu nižšiu ako 782 EUR a rovnaký podiel zamestnancov zarobil viac ako 3 114 EUR.

Priemerná hrubá mesačná mzda v priemyselnej výrobe prevýšila celoslovenskú priemernú hrubú mesačnú mzdu len o 55 EUR. Medián hrubej mesačnej mzdy v sledovanej činnosti dosiahol 1 000 EUR (medián za SR bol 938 EUR). V priemyselnej činnosti zarobilo 10 % zamestnancov menej ako 591 EUR (1. decil za SR bol 514 EUR) a 10 % zamestnancov malo viac ako 1 890 EUR (9. decil za SR bol 1 856 EUR).

Najmenšie mzdové rozdiely v rámci jednotlivých ekonomických činností boli aj vo vzdelávaní. Hodnota ich mzdového mediánu predstavovala 92,1 % z priemernej hrubej mesačnej mzdy vo vzdelávaní.

Najnižšie priemerné hrubé mesačné mzdy zarobili najmä zamestnanci v ubytovacích a stravovacích službách (711 EUR), v ostatných činnostiach (842 EUR), v administratívnych a podporných službách (904 EUR), v umení, zábave a rekreácii (937 EUR), v poľnohospodárstve, lesníctve a rybolove (963 EUR), vo vzdelávaní (993 EUR) a v dodávke vody, čistení a odvode odpadových vôd (1 006 EUR). Zaraďujú sa medzi ekonomické činnosti s nízkou variabilitou hrubých miezd. V ubytovacích a stravovacích službách 10 % zamestnancov nepresiahlo hrubú mzdu vyššiu ako 403 EUR a len 10 % zamestnancov zarobilo viac ako 1 036 EUR.

8. Priemerná hrubá mesačná mzda podľa druhu vlastníctva

V triedení podľa druhu vlastníctva najvyššie priemerné hrubé mesačné mzdy dosiahli zamestnanci v medzinárodných organizáciách s prevažujúcim verejným sektorom (2 333 EUR). Medián ich miezd bol 2 027 EUR. V medzinárodných organizáciách s prevažujúcim verejným sektorom 10 % zamestnancov zarobilo hrubú mzdu do 897 EUR a 10 % zamestnancov poberali hrubú mzdu vyššiu ako 3 760 EUR. Nadpriemerné mzdy mali aj zamestnanci v zahraničných organizáciách (1 463 EUR), v medzinárodných organizáciách s prevažujúcim súkromným sektorom (1 394 EUR) a v štátnych organizáciách (1 274 EUR).

Najnižšia priemerná hrubá mesačná mzda 869 EUR bola v organizáciách s vlastníctvom združení, politických strán a cirkví, čo bolo o 26,1 % menej ako celoslovenský priemer. Mzdové rozdiely v organizáciách s vlastníctvom združení, politických strán a cirkví boli pomerne malé. Nižšiu hrubú mesačnú mzdu ako 451 EUR zarobilo 10 % zamestnancov. Polovica zamestnancov dosiahla hrubú mzdu do 713 EUR a 10 % zamestnancov malo hrubú mzdu vyššiu ako 1 356 EUR.

The highest wage gaps among regions were in Bratislava region where decile share reached 4.3. Large wage differences were recorded in Košice region where 10% of employees had lower earnings than 503 EUR and 10% had higher wage than 1 784 EUR. The lowest wage variability was in Prešov region where decile share represented 2.9.

7. Average gross monthly earnings by economic activities

As regards economic activity classification, the wage variability was influenced to great extent by the different demand for employees in the selected economic activities.

The highest average gross monthly earnings was reached by employees in information and communication (2 086 EUR). In this activity 50% of employees earned more than 1 617 EUR. Only 10% of employees had gross wage lower than 854 EUR and 10% of employees more than 3 493 EUR. Wage variability in information and communication was significant, decile share reached 4.1.

The second highest average gross monthly earnings achieved employees in financial and insurance activities (1 895 EUR). In these activities gross wage median was by 196 EUR lower than median of gross wage in information and communication. Wage variability was lower, decile share was 4. Ten per cent of employees reached gross earnings lower than 782 EUR and the same proportion of employees earned more than 3 114 EUR.

Average gross monthly earnings in manufacturing exceeded national average gross monthly wage only by 55 EUR. In the mentioned activity, monthly wage median reached 1 000 EUR (national median was 938 EUR). In manufacturing 10% of employees earned less than 591 EUR (national 1st decile 514 EUR) and 10% of employees had more than 1 890 EUR (9th decile for the SR was 1 856 EUR).

The smallest wage variability within the particular economic activities was also in education. The value of their wage median represented 92.1% of average gross monthly earnings in education.

The lowest average gross monthly earnings earned particularly employees in accommodation and food service activities (711 EUR), in other activities (842 EUR), in administrative and support service activities (904 EUR), in arts, entertainment and recreation (937 EUR), in agriculture, forestry and fishing (963 EUR), in education (993 EUR) and in water supply; sewerage (1 006 EUR). They are classified in economic activities with low variability of gross wages. In accommodation and food service activities 10% of employees did not exceed gross wages higher than 403 EUR and only 10% of employees earned more than 1 036 EUR.

8. Average gross monthly earnings by type of ownership

The highest average gross monthly earnings by type of ownership achieved employees in international organizations with preponderance of public sector (2 333 EUR). Their wage median was 2 027 EUR. In international organizations with preponderance of public sector 10% of employees earned gross wage up to 897 EUR and 10% of employees received gross earnings more than 3 760 EUR. Above - average wages had also employees in foreign organizations (1 463 EUR), in international organizations with preponderance of private sector (1 394 EUR) and in state organizations (1 274 EUR).

The lowest average gross monthly earnings 869 EUR was in organizations with ownership of associations, it was 26.1% less than national average. Wage differences in organizations with ownership of associations were relatively small. Gross monthly earnings less than 451 EUR earned 10% of employees. Gross wage up to 713 EUR reached half of employees, 10% of employees had gross wage higher than 1 356 EUR.

Celoslovenskú priemernú hrubú mesačnú mzdu nedosiahli ani osoby zamestnané v súkromných organizáciách (1 015 EUR), v organizáciách s vlastníctvom územnej samosprávy (947 EUR) a v družstevných organizáciách (918 EUR).

9. Priemerná hrubá mesačná mzda podľa vybraných právnych foriem

Podľa vybraných právnych foriem organizácií v sledovanom roku bola najvyššia priemerná hrubá mesačná mzda zistená u zahraničnej osoby so sídlom mimo územia SR (2 098 EUR) a v samosprávnom kraji (1 535 EUR). Vyššiu ako priemernú hrubú mesačnú mzdu v SR dosiahli aj zamestnanci v akciových spoločnostiach (1 379 EUR), v záujmových združeniach právnických osôb (1 304 EUR), v komanditnej spoločnosti (1 257 EUR), vo verejnoprávných inštitúciách (1 204 EUR). Priemerná mesačná mzda zamestnancov v štátnych podnikoch (1 191 EUR) sa najviac priblížila k celoslovenskému priemeru (1 175 EUR). V ostatných sledovaných vybraných právnych formách sa mzda nachádzala pod celoslovenským priemerom. Najnižšiu priemernú hrubú mesačnú mzdu zarobili zamestnanci v cirkevných organizáciách (658 EUR).

National average gross monthly earnings did not achieve neither employees working in private organizations (1 015 EUR), in municipal organizations (947 EUR) and in co-operative organizations (918 EUR).

9. Average gross monthly earnings by selected legal types of organizations

As regards selected legal types of organizations, the highest average gross monthly earnings in the reference year was found out at non-resident foreign person (2 098 EUR) and in autonomous region (1 535 EUR). Higher wage than national average gross monthly earnings was reached also by employees in joint stock companies (1 379 EUR), in interest association of legal entities (1 304 EUR), in société commandite (1 257 EUR), in public legal institutions (1 204 EUR). Average monthly wage of employees in state enterprises (1 191 EUR) got near to national average (1 175 EUR). Wage of the other legal types was below national average. The lowest average gross monthly earnings earned employees in ecclesiastical organizations (658 EUR).

TABUĽKOVÁ ČASŤ
TABLES

T1 Štruktúra priemernej hrubej mesačnej mzdy, priemerná čistá mesačná mzda podľa hlavných tried zamestnaní
Structure of average gross monthly earnings, average net monthly earnings by occupations

EUR

Zamestnanie (SK ISCO-08 2016)	Priemer za SR	v tom zložky priemernej hrubej mesačnej mzdy				
		Components of average gross monthly earnings				
		základná mzda	prémie a odmeny	príplatky a doplatky	náhrady mzdy	ostatné mzdové zložky
	Average of the SR	Basic earnings	Bonuses and allowances	Special premium payments	Payments for days not worked	Other earning's components
SR	1 175	779	125	86	140	43
1 Zákonodarcovia, riadiaci pracovníci	2 474	1 577	352	147	274	120
2 Špecialisti	1 454	983	122	105	191	47
3 Technici a odborní pracovníci	1 283	838	157	89	149	48
4 Administratívni pracovníci	976	653	114	59	118	32
5 Pracovníci v službách a obchode	863	596	77	84	79	25
6 Kvalifik. pracov. v poľnoh., lesníctve a rybárstve	835	569	73	73	102	18
7 Kvalifikovaní pracovníci a remeselníci	1 098	660	143	97	154	42
8 Operátori a montéri strojov a zariadení	1 030	621	118	108	133	47
9 Pomocní a nekvalifikovaní pracovníci	662	447	55	60	82	18
0 Príslušníci ozbrojených síl	1 495	1 301	-	35	0	159

T2 Štruktúra priemernej hrubej mesačnej mzdy, priemerná čistá mesačná mzda podľa stupňa vzdelania
Structure of average gross monthly earnings, average net monthly earnings by education

EUR

Vzdelanie	Priemer za SR	v tom zložky priemernej hrubej mesačnej mzdy				
		Components of average gross monthly earnings				
		základná mzda	prémie a odmeny	príplatky a doplatky	náhrady mzdy	ostatné mzdové zložky
	Average of the SR	Basic earnings	Bonuses and allowances	Special premium payments	Payments for days not worked	Other earning's components
SR	1 175	779	125	86	140	43
1 Základné	790	518	74	69	97	26
2 Stredné odborné (učňovské) bez maturity	930	586	103	89	119	31
3 Úplné stredné odborné (učňovské) s maturitou ¹⁾	1 096	702	128	86	132	47
4 Úplné stredné všeobecné	1 087	734	121	64	124	43
5 Úplné stredné odborné	1 112	723	120	89	136	43
6 Vyššie odborné	1 171	771	76	134	148	37
7 Vysokoškolské - 1. stupeň	1 255	855	113	104	138	43
8 Vysokoškolské - 2. stupeň	1 641	1 094	172	108	195	67
9 Vysokoškolské - 3. stupeň	1 690	1 057	208	176	214	29

¹⁾ s výučným listom alebo maturitou z nadstavbového štúdia

EUR

Priemerná hrubá hodinová mzda	Náhrady za prac. pohot. mimo pracov.	Peňažné plnenia zo zisku po zdanení	Priemerná čistá mesačná mzda	Podiel čistej mzdy z hrubej mzdy v %	Occupation (ISCO-08)
Average gross hourly earnings	Bonus. for being on call outside the work.	Bonuses based on profit after taxation	Average net monthly earnings	Percentage ratio between net and gross earnings in %	
7,06	3	3	886	75,4	Total
15,04	5	28	1 773	71,7	1 Managers
9,02	7	4	1 078	74,1	2 Professionals
7,85	3	1	959	74,8	3 Technicians and associate professionals
5,97	1	1	749	76,7	4 Clerical support workers
5,26	2	0	662	76,7	5 Service and sales workers
4,83	0	1	660	79,0	6 Skilled agricultural, forestry and fishery workers
6,52	4	0	840	76,5	7 Craft and related trade workers
6,07	1	0	792	76,9	8 Plant and machine operators and assemblers
4,17	1	0	530	80,1	9 Elementary occupations
10,89	-	-	1 049	70,2	0 Armed forces occupations

EUR

Priemerná hrubá hodinová mzda	Náhrady za prac. pohot. mimo pracov.	Peňažné plnenia zo zisku po zdanení	Priemerná čistá mesačná mzda	Podiel čistej mzdy z hrubej mzdy v %	Education
Average gross hourly earnings	Bonus. for being on call outside the work.	Bonuses based on profit after taxation	Average net monthly earnings	Percentage ratio between net and gross earnings in %	
7,06	3	3	886	75,4	Total
4,72	1	0	620	78,5	1 Basic
5,58	2	1	720	77,5	2 Secondary vocational without maturita
6,56	3	1	832	75,9	3 Secondary vocational with maturita ¹⁾
6,55	2	7	824	75,8	4 Secondary general with maturita
6,76	3	1	841	75,6	5 Secondary specialised with maturita
7,15	5	4	885	75,6	6 Higher professional
7,67	3	1	935	74,4	7 University - Bachelor degree
10,07	5	9	1 203	73,3	8 University - Master degree
11,02	3	2	1 229	72,7	9 University - PhD. degree

¹⁾ with certificate of apprenticeship or follow - up study

T3 Štruktúra priemernej hrubej mesačnej mzdy, priemerná čistá mesačná mzda podľa vekových skupín**Structure of average gross monthly earnings, average net monthly earnings by age**

EUR

Veková skupina	Priemer za SR	v tom zložky priemernej hrubej mesačnej mzdy				
		Components of average gross monthly earnings				
		základná mzda	prémie a odmeny	príplatky a doplatky	náhrady mzdy	ostatné mzdové zložky
	Average of the SR	Basic earnings	Bonuses and allowances	Special premium payments	Payments for days not worked	Other earning's components
SR	1 175	779	125	86	140	43
do 19 rokov	719	516	61	63	60	16
20 - 24 rokov	868	600	86	69	85	27
25 - 29 rokov	1 066	739	107	71	109	36
30 - 34 rokov	1 219	828	130	78	136	44
35 - 39 rokov	1 292	864	139	83	155	49
40 - 44 rokov	1 291	846	145	89	157	52
45 - 49 rokov	1 219	793	134	94	149	46
50 - 54 rokov	1 147	746	122	91	144	42
55 - 59 rokov	1 108	724	114	90	139	39
60 a viac rokov	1 107	728	110	91	140	37

T4 Štruktúra priemernej hrubej mesačnej mzdy, priemerná čistá mesačná mzda podľa krajov**Structure of average gross monthly earnings, average net monthly earnings by regions**

EUR

Kraj	Priemer za SR	v tom zložky priemernej hrubej mesačnej mzdy				
		Components of average gross monthly earnings				
		základná mzda	prémie a odmeny	príplatky a doplatky	náhrady mzdy	ostatné mzdové zložky
	Average of the SR	Basic earnings	Bonuses and allowances	Special premium payments	Payments for days not worked	Other earning's components
SR	1 175	779	125	86	140	43
1 Bratislavský	1 533	1 025	178	91	175	62
2 Trnavský	1 116	723	123	91	134	41
3 Trenčiansky	1 095	708	124	87	135	37
4 Nitriansky	1 031	691	106	79	123	31
5 Žilinský	1 084	709	118	80	131	43
6 Banskobystrický	1 019	678	96	89	121	34
7 Prešovský	931	638	81	70	115	25
8 Košický	1 110	730	102	92	139	46

EUR

Priemerná hrubá hodinová mzda	Náhrady za prac. pohot. mimo pracov.	Peňažné plnenia zo zisku po zdanení	Priemerná čistá mesačná mzda	Podiel čistej mzdy z hrubej mzdy v %	Age of employee
Average gross hourly earnings	Bonus. for being on call outside the work.	Bonuses based on profit after taxation	Average net monthly earnings	Percentage ratio between net and gross earnings in %	
7,06	3	3	886	75,4	Total
4,47	0	0	568	79,1	up to 19 years
5,20	1	0	672	77,4	20 - 24 years
6,33	3	0	809	75,8	25 - 29 years
7,25	4	1	917	75,2	30 - 34 years
7,76	3	2	971	75,2	35 - 39 years
7,78	3	4	971	75,2	40 - 44 years
7,37	4	3	919	75,4	45 - 49 years
6,95	3	5	866	75,5	50 - 54 years
6,74	3	3	837	75,6	55 - 59 years
6,98	3	7	826	74,6	60 years and over

EUR

Priemerná hrubá hodinová mzda	Náhrady za prac. pohot. mimo pracov.	Peňažné plnenia zo zisku po zdanení	Priemerná čistá mesačná mzda	Podiel čistej mzdy z hrubej mzdy v %	Region
Average gross hourly earnings	Bonus. for being on call outside the work.	Bonuses based on profit after taxation	Average net monthly earnings	Percentage ratio between net and gross earnings in %	
7,06	3	3	886	75,4	Total
8,98	3	3	1 130	73,7	1 Bratislava
6,64	3	1	844	75,6	2 Trnava
6,66	2	4	835	76,3	3 Trenčín
6,27	3	4	786	76,2	4 Nitra
6,61	3	4	824	76,0	5 Žilina
6,29	3	1	777	76,3	6 Banská Bystrica
5,66	3	2	721	77,4	7 Prešov
6,68	4	2	841	75,8	8 Košice

T5 Štruktúra priemernej hrubej mesačnej mzdy, priemerná čistá mesačná mzda podľa ekonomických činností
Structure of average gross monthly earnings, average net monthly earnings by economic activities

EUR

Ekonomická činnosť SK NACE Rev.2 (sekcie a divízie)	Priemer za SR	v tom zložky priemernej hrubej mesačnej mzdy				
		Components of average gross monthly earnings				
		základná mzda	prémie a odmeny	příplatky a doplatky	náhrady mzdy	ostatné mzdové zložky
	Average of the SR	Basic earnings	Bonuses and allowances	Special premium payments	Payments for days not worked	Other earning's components
SR	1 175	779	125	86	140	43
A Poľnohospodárstvo, lesníctvo a rybolov	963	661	105	49	123	25
01 Pest. plodín, chov zvierat	936	667	90	48	113	18
02 Lesníctvo a ťažba dreva	1 112	627	192	52	180	62
B Ťažba a dobývanie	1 197	709	185	92	167	44
08 Iná ťažba a dobývanie	1 155	715	183	57	152	47
C Priemyselná výroba	1 230	762	151	93	161	60
10 Výroba potravín	934	605	109	80	111	28
11 Výroba nápojov	1 186	772	153	49	152	60
13 Výroba textilu	926	586	124	66	124	26
14 Výroba odevov	700	497	56	29	102	15
15 Výroba kože a kožených výrobkov	843	613	72	34	116	8
16 Spracovanie dreva	827	537	132	50	97	10
17 Výroba papiera a papierových výrobkov	1 262	783	138	100	188	53
18 Tlač a reprodukcia záznamových médií	1 031	704	151	47	120	9
20 Výroba chemikálií a chemických produktov	1 331	820	158	117	174	62
21 Výr.základných farmaceut. výr.	1 276	844	157	71	161	43
22 Výroba výrobkov z gumy a plastu	1 189	724	160	97	152	56
23 Výroba ostat. nekov.výrobkov	1 272	763	201	106	155	48
24 Výroba a spracovanie kovov	1 544	891	111	172	224	146
25 Výroba kov.konštrukcií okrem strojov a zariad.	1 142	729	157	72	148	36
26 Výroba počítačových,elektron.,optických výr.	1 106	738	103	98	130	37
27 Výroba elektrických zariadení	1 191	776	150	63	151	35
28 Výroba strojov a zariadení i. n.	1 330	807	197	114	184	28
29 Výroba motor. vozidiel, návesov a prívesov	1 494	879	164	122	199	122
30 Stavba lodí a člnov	1 281	758	188	96	178	61
31 Výroba nábytku	923	598	116	67	124	17
32 Iná výroba	1 049	662	137	54	132	64
33 Oprava a inštalácia strojov a prístrojov	1 424	887	230	57	171	77
D Dodávka elektriny, plynu, pary a stud. vzduchu	1 726	1 029	307	88	238	63
35 Dodávka elektriny, plynu, pary,stud. vzduchu	1 726	1 029	307	88	238	63
E Dodávka vody; odvod odp. vôd, odstraň. odpad.	1 006	635	111	90	144	26
36 Zber, úprava a dodávka vody	1 038	676	90	78	171	23
38 Zber, sprac., likv. odpadov	988	610	123	98	125	29
39 Ozdravovacie a ost.čin. nakladania s odpadom	902	527	125	106	129	15
F Stavebníctvo	1 051	736	119	37	130	28
41 Výstavba budov	965	725	85	27	114	14
42 Inžinierske stavby	1 258	851	148	54	162	44
43 Špecializované stavebné práce	973	660	129	33	121	30
G Veľkoobchod a maloob.; oprava motor. vozidiel	1 111	750	168	40	121	32
45 Veľkoobchod a maloobchod	1 243	760	272	41	143	27
46 Veľkoobchod okrem mot. vozidiel a motocyklov	1 339	885	226	36	146	46
47 Maloobchod okrem mot. vozidiel a motocyklov	908	645	100	44	96	23
H Doprava a skladovanie	1 070	708	120	73	136	31
49 Pozemná doprava a doprava potrubím	1 024	684	115	72	122	32
52 Skladové a pomocné činnosti v doprave	1 234	792	141	96	164	37
53 Poštové služby a služby kuriérov	816	585	78	21	120	12

EUR

Priemerná hrubá hodinová mzda	Náhrady za prac. pohot. mimo pracov.	Peňažné plnenia zo zisku po zdanení	Priemerná čistá mesačná mzda	Podiel čistej mzdy z hrubej mzdy v %	Economic activity SK NACE Rev. 2 (sections and divisions)
Average gross hourly earnings	Bonus. for being on call outside the work.	Bonuses based on profit after taxation	Average net monthly earnings	Percentage ratio between net and gross earnings in %	
7,06	3	3	886	75,4	Total
5,56	0	2	744	77,3	A Agriculture, forestry and fishing
5,31	0	2	728	77,8	01 Crop and animal prod.
7,02	0	0	834	75,0	02 Forestry and logging
7,27	15	-	909	76,0	B Mining and quarrying
6,94	1	-	876	75,9	08 Other mining and quarrying
7,21	1	2	929	75,6	C Manufacturing
5,61	0	1	723	77,4	10 Manufacture of food products
7,01	1	3	898	75,7	11 Manufacture of beverages
5,79	0	0	719	77,7	13 Manufacture of textiles
4,10	0	0	564	80,6	14 Manufacture of wearing apparel
4,88	-	0	667	79,1	15 Manufacture of leather and related products
5,08	0	0	648	78,3	16 Manufacture of wood
7,45	6	-	946	75,0	17 Manufacture of paper and paper products
6,52	1	-	782	75,8	18 Printing and reproduction of recorded media
8,10	4	-	997	74,9	20 Manufacture of chemicals and chemical products
8,16	1	-	962	75,4	21 Manuf. of basic pharm. prod.
6,98	1	0	906	76,2	22 Manufacture of rubber and plastic products
7,45	3	-	966	75,9	23 Manuf. of other non-metallic products
9,46	2	-	1 142	73,9	24 Manufacture of basic metals
6,84	0	15	869	76,1	25 Manufacture of fabric. metal prod.
6,71	0	-	838	75,7	26 Manuf. of computer prod.
7,10	1	1	904	75,9	27 Manufacture of electrical equipment
7,86	1	0	1 000	75,2	28 Manufacture of machinery and equipment n.e.c.
8,38	1	0	1 112	74,4	29 Manuf. of mot. vehicles
7,48	1	-	966	75,4	30 Manufacture of other transport equipment
5,59	1	3	714	77,3	31 Manufacture of furniture
6,39	0	0	809	77,1	32 Other manufacturing
8,24	4	3	1 071	75,3	33 Repair, instal. of machin.
10,33	23	13	1 259	73,0	D Electricity, gas, steam and air conditioning supply
10,33	23	13	1 259	73,0	35 Electricity, gas, steam and air conditioning supply
6,21	8	20	767	76,2	E Water supply; sewerage
6,56	14	-	789	76,0	36 Water collection, treatment and supply
6,00	3	37	754	76,3	38 Waste coll., disposal act.
5,34	4	-	703	77,9	39 Remed. activit. and other waste manag. services
6,34	1	5	807	76,8	F Construction
5,99	0	1	747	77,4	41 Construction of buildings
7,34	0	2	949	75,4	42 Civil engineering
5,93	2	12	754	77,5	43 Specialised construction activities
6,55	0	3	842	75,8	G Wholesale and retail tr. rep. of motor vehic. and mot.
7,39	1	0	931	74,9	45 Wholesale, retail trade
7,88	0	6	1 001	74,8	46 Wholesale trade, except of motor vehic. and mot.
5,45	0	1	700	77,1	47 Ret. trade, ex. of mot. veh.
6,32	3	1	816	76,3	H Transportation and storage
5,91	3	1	787	76,9	49 Land transport and transport via pipelines
7,46	5	1	928	75,2	52 Warehousing and support activ. for transportation
5,13	0	-	632	77,4	53 Postal and courier activities

T5 Štruktúra priemernej hrubej mesačnej mzdy, priemerná čistá mesačná mzda podľa ekonomických činností
Structure of average gross monthly earnings, average net monthly earnings by economic activities

dokončenie
EUR

Ekonomická činnosť SK NACE Rev.2 (sektory a divízie)	Priemer za SR	v tom zložky priemernej hrubej mesačnej mzdy				
		Components of average gross monthly earnings				
		základná mzda	prémie a odmeny	príplatky a doplatky	náhrady mzdy	ostatné mzdové zložky
	Average of the SR	Basic earnings	Bonuses and allowances	Special premium payments	Payments for days not worked	Other earning's components
I Ubytovacie a stravovacie služby	711	542	45	43	68	12
55 Ubytovanie	827	603	67	62	78	16
56 Činnosti reštaurácií a pohostinstiev	636	503	30	32	62	10
J Informácie a komunikácia	2 086	1 408	312	49	232	83
58 Nakladateľské činnosti	1 483	1 025	237	21	165	36
59 Výroba filmov	1 966	1 296	237	20	185	228
60 Činnosti pre rozhlasové a televízne vysielanie	1 483	1 120	50	32	180	102
61 Telekomunikácie	2 174	1 380	391	42	274	85
62 Počítačové programovanie	2 203	1 486	329	55	238	96
63 Informačné služby	1 952	1 412	252	60	203	22
K Finančné a poisťovacie činnosti	1 895	1 254	255	41	244	101
64 Finančné služby	1 954	1 275	289	46	253	91
65 Poistenie, zaistenie	1 617	1 106	118	23	220	150
66 Pom.čin.finanč.služieb a poistenia	2 012	1 398	263	41	225	85
L Činnosti v oblasti nehnuteľností	1 129	786	118	39	129	57
68 Činnosti v oblasti nehnuteľností	1 129	786	118	39	129	57
M Odborné, vedecké a technické činnosti	1 470	1 100	128	47	159	35
69 Právne a účtovnícke činnosti	1 400	1 111	85	29	152	22
70 Vedenie firiem; poradenstvo v oblasti riadenia	1 754	1 329	160	51	187	27
71 Architekt. a inžinier. činnosti, tech. testovanie	1 418	997	153	46	166	55
72 Vedecký výskum a vývoj	1 176	738	148	146	133	11
73 Reklama a prieskum trhu	1 559	1 221	129	20	149	40
74 Ost.odborné, vedecké a technické činnosti	1 230	958	67	32	126	48
N Administratívne a podporné služby	904	637	76	65	98	28
77 Prenájom a lízing	1 388	951	211	63	141	23
78 Sprostredkovanie práce	756	537	60	67	84	8
79 Čin. cestovných agentúr	905	727	34	17	110	16
80 Bezpečnostné a pátacie služby	672	480	38	79	65	10
81 Čin. súv. s údržbou zar.	836	525	89	87	92	42
82 Administratívne činnosti	1 215	863	110	52	134	57
O Verej. správa; sociál. zabezp.	1 221	817	88	171	87	56
84 Verej.správa; sociál. zab.	1 221	817	88	171	87	56
P Vzdelávanie	993	643	43	115	160	32
85 Vzdelávanie	993	643	43	115	160	32
Q Zdravotníctvo a sociálna pomoc	1 130	772	42	143	131	25
86 Zdravotníctvo	1 190	820	39	144	138	29
87 Starostlivosť v pobytových zariadeniach	849	559	49	136	99	7
88 Sociálna práca bez ubytovania	914	552	85	159	105	12
R Umenie, zábava a rekreácia	937	586	85	136	99	32
90 Tvorivé, umelecké a zábavné činnosti	942	555	53	195	108	31
91 Čin. knižníc, archívov	895	532	65	172	105	22
92 Činnosti herní a stávkových kancelárií	942	606	143	62	92	40
93 Športové, zábavné a rekreačné činnosti	973	652	78	116	91	36
S Ostatné činnosti	842	618	71	41	92	19
94 Činnosti členských organizácií	869	643	64	45	93	24
95 Opr. počítačov, os. potrieb	1 015	719	127	54	109	5
96 Ostatné osobné služby	734	529	80	28	86	10

End of table
EUR

Priemerná hrubá hodinová mzda	Náhrady za prac. pohot. mimo pracov.	Peňažné plnenia zo zisku po zdanení	Priemerná čistá mesačná mzda	Podiel čistej mzdy z hrubej mzdy v %	Economic activity SK NACE Rev. 2 (sections and divisions)
Average gross hourly earnings	Bonus. for being on call outside the work.	Bonuses based on profit after taxation	Average net monthly earnings	Percentage ratio between net and gross earnings in %	
4,49	0	2	568	79,9	I Accommodation and food service activities
5,03	1	0	656	79,3	55 Accommodation
4,15	0	3	512	80,4	56 Food and beverage service activities
11,94	9	12	1 513	72,6	J Information and communication
9,11	1	-	1 099	74,1	58 Publishing activities
10,90	-	-	1 430	72,7	59 Motion picture product.
9,05	2	-	1 147	77,3	60 Programming and broadcasting activities
12,25	12	-	1 578	72,6	61 Telecommunications
12,60	11	14	1 592	72,3	62 Comp. program., consultancy
11,11	2	33	1 410	72,3	63 Information service activities
11,40	20	0	1 374	72,5	K Financial and insurance activities
11,65	27	0	1 411	72,2	64 Financial service act.
9,98	1	0	1 179	72,9	65 Insurance, pension fund.
12,55	1	0	1 487	73,9	66 Act. aux. to fin. services
6,83	2	1	851	75,4	L Real estate activities
6,83	2	1	851	75,4	68 Real estate activities
8,85	0	11	1 091	74,2	M Professional, scientific and technical activities
8,42	0	42	1 044	74,6	69 Legal and accounting activities
9,82	1	-	1 296	73,9	70 Act.of head offices
8,92	0	2	1 062	74,9	71 Architectur., engineer. act.
7,70	0	1	865	73,6	72 Scientific research and development
9,18	0	-	1 133	72,7	73 Advertising and market research
7,43	3	-	933	75,8	74 Oth. profes., scient.activ.
5,37	2	2	699	77,3	N Administrative and support service activities
7,89	1	-	1 054	75,9	77 Rental and leasing activities
4,88	4	0	597	79,0	78 Employment activities
5,56	0	33	721	79,7	79 Travel agency activities
4,23	2	1	533	79,3	80 Security and investigation activities
5,07	5	-	656	78,5	81 Services to buildings and landscape activities
6,89	1	-	909	74,9	82 Offic. admin, bus.sup. act.
7,90	2	-	898	73,5	O Publ. adm.,compul.soc.sec.
7,90	2	-	898	73,5	84 Publ.adm., compulsoc.sec.
6,38	0	1	761	76,6	P Education
6,38	0	1	761	76,6	85 Education
7,09	14	2	853	75,5	Q Human health and social work activities
7,49	17	3	893	75,1	86 Human health activities
5,31	1	1	662	77,9	87 Residential care activities
5,88	0	-	713	78,0	88 Social work activities without accommodation
5,87	1	0	717	76,5	R Arts, entertainment and recreation
5,96	0	-	709	75,3	90 Creative, arts and entertainment activities
5,72	1	-	683	76,3	91 Libraries, oth.cult.act.
5,91	2	-	732	77,6	92 Gambling and betting activities
5,89	1	0	746	76,7	93 Sports act., amusement
5,40	0	0	654	77,6	S Other service activities
5,70	0	-	671	77,2	94 Activities of membership organisations
5,76	-	2	779	76,8	95 Repai.of comp.,pers. goods
4,60	0	-	580	79,1	96 Other personal service activities

T6 Štruktúra priemernej hrubej mesačnej mzdy, priemerná čistá mesačná mzda podľa druhu vlastníctva
Structure of average gross monthly earnings, average net monthly earnings by type of ownership

EUR

Druh vlastníctva	Priemer za SR	v tom zložky priemernej hrubej mesačnej mzdy				
		Components of average gross monthly earnings				
		základná mzda	prémie a odmeny	příplatky a doplatky	náhrady mzdy	ostatné mzdové zložky
	Average of the SR	Basic earnings	Bonuses and allowances	Special premium payments	Payments for days not worked	Other earning's components
SR	1 175	779	125	86	140	43
Verejný sektor	1 122	728	74	145	133	38
1 Medzinárodné s prevaž. verejným sektorom	2 333	1 512	358	69	311	82
4 Štátne	1 274	828	104	168	127	38
5 Vlastníctvo územnej samosprávy	947	612	38	118	140	38
Súkromný sektor	1 195	799	144	63	143	45
2 Súkromné tuzemské	1 015	691	130	48	116	29
3 Družstevné	918	618	106	57	120	16
6 Vlastníctvo združení, politických strán a cirkví	869	625	42	72	103	26
7 Zahraničné	1 463	959	168	84	181	69
8 Medzinárodné s prevaž.súkromným sektorom	1 394	915	179	70	168	56

T7 Štruktúra priemernej hrubej mesačnej mzdy, priemerná čistá mesačná mzda podľa vybranej právnej formy
Structure of average gross monthly earnings, average net monthly earnings by legal type of organization

EUR

Právna forma	Priemer za SR	v tom zložky priemernej hrubej mesačnej mzdy				
		Components of average gross monthly earnings				
		základná mzda	prémie a odmeny	příplatky a doplatky	náhrady mzdy	ostatné mzdové zložky
	Average of the SR	Basic earnings	Bonuses and allowances	Special premium payments	Payments for days not worked	Other earning's components
SR	1 175	779	125	86	140	43
111 Verejná obchodná spoločnosť	963	748	29	71	112	3
112 Spoločnosť s ručením obmedzeným	1 136	776	135	55	132	38
113 Komanditná spoločnosť	1 257	868	168	57	135	29
119 Nezisková organizácia	958	650	37	99	145	27
121 Akciová spoločnosť	1 379	860	180	91	178	68
205 Družstvo	918	620	106	55	120	17
301 Štátny podnik	1 191	729	143	95	190	34
321 Rozpočtová organizácia	1 145	765	62	156	112	48
331 Príspevková organizácia	1 130	723	40	183	141	25
382 Verejnoprávna inštitúcia	1 204	737	153	138	164	11
421 Zahraničná osoba so sídlom mimo územia SR	2 098	1 522	232	40	254	49
701 Združenie (zväz, spolok, spoločnosť, klub)	956	726	50	31	99	50
721 Cirkevná organizácia	658	496	35	60	59	9
751 Záujmové združenie práv.osôb	1 304	880	187	24	149	59
801 Obec (obec.úrad), mesto (mest.úrad)	890	567	36	128	121	38
803 Samosprávny kraj (úrad samosp.kraja)	1 535	1 007	100	115	210	104

EUR

Priemerná hrubá hodinová mzda	Náhrady za prac. pohot. mimo pracov.	Peňažné plnenia zo zisku po zdanení	Priemerná čistá mesačná mzda	Podiel čistej mzdy z hrubej mzdy v %	Type of ownership
Average gross hourly earnings	Bonus. for being on call outside the work.	Bonuses based on profit after taxation	Average net monthly earnings	Percentage ratio between net and gross earnings in %	
7,06	3	3	886	75,4	Total
7,09	4	1	842	75,0	Public sector
14,55	13	-	1 717	73,6	1 Internation.with preponderance of public sector
8,09	5	1	940	73,8	4 State
6,00	2	0	729	77,0	5 Municipal
7,05	3	4	903	75,5	Private sector
6,13	2	6	778	76,7	2 Private
5,40	1	1	711	77,5	3 Co-operative
5,55	2	0	674	77,6	6 Ownership of associations
8,41	2	1	1 088	74,4	7 Foreign
8,09	7	2	1 036	74,4	8 Internation.with preponderance of private sector

EUR

Priemerná hrubá hodinová mzda	Náhrady za prac. pohot. mimo pracov.	Peňažné plnenia zo zisku po zdanení	Priemerná čistá mesačná mzda	Podiel čistej mzdy z hrubej mzdy v %	Legal type of organization
Average gross hourly earnings	Bonus. for being on call outside the work.	Bonuses based on profit after taxation	Average net monthly earnings	Percentage ratio between net and gross earnings in %	
7,06	3	3	886	75,4	Total
5,79	0	-	739	76,8	111 Public commercial company
6,73	1	4	862	75,9	112 Limited liability company
7,38	0	161	943	75,0	113 Société commandite
6,34	0	-	740	77,3	119 Not profitable organization
8,11	7	2	1 027	74,5	121 Joint stock company
5,39	1	1	712	77,5	205 Cooperative
7,34	6	2	891	74,8	301 State enterprise
7,43	1	-	851	74,3	321 Budgetary organization
6,94	7	-	848	75,1	331 Organization based on contributions
7,78	1	-	907	75,4	382 Public legal institution
12,09	3	0	1 535	73,1	421 Foreign person
6,72	0	-	726	76,0	701 Association (league, union, society, club, etc.)
4,16	0	-	526	79,9	721 Ecclesiastical organization
7,65	-	-	975	74,8	751 Interest association of legal entities
5,71	0	-	691	77,6	801 Community (municipal office)
9,19	1	-	1 141	74,3	803 Autonomous region

T8 Štruktúra priemernej hrubej mesačnej mzdy, priemerná čistá mesačná mzda podľa pohlavia
Structure of average gross monthly earnings, average net monthly earnings by gender

EUR

Pohlavie	Priemer za SR	v tom zložky priemernej hrubej mesačnej			
		Components of average gross monthly			
	Average of the SR	základná mzda	prémie a odmeny	príplatky a doplatky	náhrady mzdy
		Basic earnings	Bonuses and allowances	Special premium payments	Payments for days not worked
SR	1 175	779	125	86	140
1 Muži	1 315	858	159	92	151
2 Ženy	1 024	694	88	79	129

**T9 Štruktúra priemernej hrubej mesačnej mzdy, priemerná čistá mesačná mzda podľa
zamestnaní**
Structure of average gross monthly earnings, average net monthly earnings by occupation

EUR

Zamestnanie (SK ISCO-08 2016)	Priemer za SR			v tom zložky priemernej hrubej		
				Components of average gross		
	Average of the SR			základná mzda	prémie a odmeny	príplatky a doplatky
				Basic earnings	Bonuses and allowances	Special premium payments
	Spolu Total	Muži Men	Ženy Women			
SR	1 175	1 315	1 024	779	125	86
1112 Vysokí štátni úradníci	2 498	2 565	2 441	1 227	250	696
1113 Predstavit. obcí a vyš. územn. samospr. celkov	2 183	2 257	1 924	1 622	51	108
1114 Vedúci predst. polit., odborov, záujm. a príbuz. org.	1 495	1 575	1 305	1 018	113	128
1120 Prezidenti, gen. riaditelia podnikov a organ.	3 488	3 553	3 037	2 192	668	78
1211 Riadiaci pracov. (manažéri) v oblasti financií	2 768	3 284	2 378	1 795	425	131
1212 Riadiaci prac. (manaž.) v obl. ľudských zdrojov	2 697	2 819	2 648	1 793	356	134
1213 Riadiaci prac. (manažéri) v obl. stratégie a plán.	3 009	3 225	2 509	1 931	466	168
1219 Riadiaci prac. (manaž.) admin. a podp. činností i. r.	2 221	2 449	1 893	1 459	281	109
1221 Riadiaci prac. (manaž.) v obl. obchodu a marketin	2 713	2 854	2 291	1 792	450	47
1222 Riadiaci prac. (manaž.) v obl. rekl. a styku s verejn.	2 911	3 212	2 518	2 068	411	54
1223 Riadiaci prac. (manaž.) v obl. výskumu a vývoja	3 315	3 444	2 880	2 245	435	96
1311 Riadiaci prac. (manaž.) v poľnohosp. a lesníctve	1 544	1 583	1 374	1 006	240	42
1321 Riadiaci pracovníci (manažéri) v priemysle	2 957	3 021	2 408	1 830	440	89
1322 Riadiaci prac. (manaž.) v ťažob. priem. a geolog. p	1 891	1 909	D	1 137	346	65
1323 Riadiaci pracovníci (manažéri) v stavebníctve	1 840	1 824	2 309	1 329	206	30
1324 Riadiaci prac. (manaž.) v doprave, logist. a pošt. slu	1 687	2 283	1 107	1 125	246	52
1330 Riadiaci prac. (manaž.) v obl. inform. a komun. tech	3 421	3 569	2 620	2 133	536	142
1341 Riadiaci prac. (manaž.) v obl. starostl. o deti	1 562	D	1 364	935	102	258
1342 Riadiaci prac. (manaž.) v obl. zdravot. starostlivost	2 177	2 868	1 840	1 376	178	241
1343 Riadiaci prac. (manaž.) v obl. starostl. o starších ľu	1 424	1 297	1 483	919	97	203
1344 Riadiaci prac. (manaž.) v obl. sociál. starostlivosti	1 559	1 531	1 569	826	171	426
1345 Riadiaci prac. (manaž.) vo výchove a vzdelávaní	1 777	1 919	1 714	926	101	388
1346 Riadiaci prac. (manaž.) vo finančníctve a poisťovn	3 836	4 606	3 137	2 400	553	152
1349 Riadiaci prac. (manaž.) v špecializov. službách i. n.	2 311	2 371	2 092	1 385	295	524
1411 Riadiaci prac. (manaž.) v ubytov. zariadeniach	1 415	1 520	1 277	978	139	109
1412 Riadiaci prac. (manaž.) v reštaur. zariadeniach	883	991	859	579	43	118

EUR

mzdy earnings	Priemerná hrubá hodinová mzda	Náhrady za prac. pohot. mimo pracov.	Peňažné plnenia zo zisku po zdanení	Priemerná čistá mesačná mzda	Podiel čistej mzdy z hrubej mzdy v %	Gender
ostatné mzdové zložky	Average	Bonus. for being on call outside the work.	Bonuses based on profit after taxation	Average net monthly earnings	Percentage ratio between net and gross earnings in %	
Other earning's components	gross hourly earnings					
43	7,06	3	3	886	75,4	Total
53	7,75	4	4	983	74,7	1 Men
32	6,32	2	2	781	76,3	2 Women

EUR

mesačnej mzdy spolu monthly earnings total		Priemerná hrubá hodinová mzda	Náhrady za prac. pohot. mimo pracov.	Peňažné plnenia zo zisku po zdanení	Priemerná čistá mesačná mzda	Occupation (ISCO-08)
náhrady mzdy	ostatné mzdové zložky	Average	Bonus. for being on call outside the work.	Bonuses based on profit after taxation	Average net monthly earnings	
Payments for days not worked	Other earning's components	gross hourly earnings				
140	43	7,06	3	3	886	Total
143	183	16,77	6	0	1 792	1112 Senior government officials
314	87	14,09	0	0	1 624	1113 Traditional chiefs and heads of village
178	57	9,04	0	0	1 135	1114 Senior officials of special-interest organizations
361	188	21,08	0	118	2 500	1120 Managing directors and chief executives
314	101	17,11	2	20	1 973	1211 Finance managers
315	100	16,53	2	17	1 925	1212 Human resource managers
326	118	18,39	2	7	2 133	1213 Policy and planning managers
258	109	13,35	6	3	1 588	1219 Business services and admin. managers n.e.c.
289	137	16,62	1	30	1 941	1221 Sales and marketing managers
314	65	17,22	1	1	2 061	1222 Advertising and public relations managers
396	143	19,55	4	1	2 349	1223 Research and development managers
186	71	9,35	0	20	1 146	1311 Agricultural and forestry production managers
363	233	17,59	3	66	2 094	1321 Manufacturing managers
269	74	12,22	23	0	1 377	1322 Mining managers
204	70	11,27	0	58	1 339	1323 Construction managers
217	46	10,18	2	6	1 235	1324 Supply, distribution and related managers
392	218	20,04	26	33	2 419	1330 Inform.and communic.technology serv.managers
197	70	9,79	10	0	1 138	1341 Child care services managers
260	81	13,36	35	5	1 557	1342 Health services managers
167	38	8,84	0	0	1 055	1343 Aged care services managers
119	17	10,40	10	0	1 131	1344 Social welfare managers
286	76	11,22	0	0	1 312	1345 Education managers
458	273	23,65	43	3	2 704	1346 Financial,insurance services branch managers
41	55	14,28	3	0	1 598	1349 Professional services managers n.e.c.
147	41	8,85	0	0	1 041	1411 Hotel managers
101	42	5,72	0	0	684	1412 Restaurant managers

T9 Štruktúra priemernej hrubej mesačnej mzdy, priemerná čistá mesačná mzda podľa zamestnaní
Structure of average gross monthly earnings, average net monthly earnings by occupation

1.pokračovanie
EUR

Zamestnanie (SK ISCO-08 2016)	Priemer za SR			v tom zložky priemernej hrubej		
	Average of the SR			Components of average gross		
	Spolu Total	Muži Men	Ženy Women	základná mzda Basic earnings	prémie a odmeny Bonuses and allowances	príplatky a doplatky Special premium payments
1420 Riadiaci prac.(manaž.)vo veľkoobch.,maloobcho	1 578	1 885	1 296	1 008	295	82
1431 Riadiaci prac.(manaž.)v šport.,rekreač.,kult. zaria	1 513	1 612	1 400	901	168	224
1439 Riadiaci prac.(manaž.)v ostatných službách i.n.	1 916	2 116	1 558	1 223	296	70
2111 Fyzici a astronómovia	1 541	1 597	1 367	978	167	198
2113 Chemici (okr. chemického inžinierstva)	1 327	1 418	1 263	862	181	62
2114 Geológovia a geofyzici	1 389	1 483	1 247	1 008	110	68
2120 Špecialisti v obl.matemat.,poist.matem.,štatistiky	1 659	1 900	1 520	1 192	149	101
2131 Biológovia,botanici,zoológ.,špecial.v príb.odbor.	1 258	1 215	1 284	848	132	117
2132 Špecialisti v obl.poľnohosp.,les.a akvakult.	1 195	1 217	1 145	805	82	100
2133 Špecialisti v obl.ochr.život.prostr.(okr.priem.ekol.	1 306	1 313	1 303	864	179	96
2141 Špecialisti v oblasti priemyslu a výroby	1 790	1 934	1 390	1 256	216	62
2142 Stavební špecialisti	1 512	1 542	1 292	1 035	191	53
2143 Špecialisti v obl.priem.ekológie	1 543	1 520	1 564	986	204	78
2144 Strojárski špecialisti	1 687	1 714	1 475	1 143	189	64
2145 Chemickí špecialisti	1 890	2 125	1 505	1 194	219	68
2146 Špecialisti v ťažob.,hutníck.,zlievaren.priem.	1 866	1 935	1 579	1 208	155	65
2149 Techn.špecial.i.n.(okr.šp.v elektrotechnol.)	1 674	1 760	1 496	1 043	241	111
2151 Elektroinžinieri a špecialisti energetici	1 847	1 875	1 483	1 213	252	82
2152 Špecialisti elektronických zariadení	1 750	1 749	D	1 190	258	83
2153 Špecialisti v oblasti telekomunikácií	2 371	2 470	1 794	1 604	309	47
2161 Stavební architekti	1 430	1 511	1 314	1 072	134	5
2163 Dizajnéri a módní návrhári	1 257	1 338	1 129	949	93	8
2164 Urbanisti a projektanti dopravy	1 554	1 619	1 474	888	336	42
2165 Kartografi a geodeti	1 161	1 194	1 107	899	66	39
2166 Grafickí a multimediálni dizajnéri	1 306	1 423	1 056	870	237	24
2211 Všeobecní lekári	1 651	1 817	1 571	1 117	53	156
2212 Lekári špecialisti	2 163	2 286	2 054	1 471	50	234
2221 Špecialisti v ošetrovatelstve	1 158	1 167	1 157	777	14	199
2222 Špecialisti v pôrodnictve	1 083	-	1 083	766	7	169
2250 Veterinárni lekári	1 232	1 241	1 222	794	22	172
2261 Zubní lekári	1 221	1 442	1 142	932	57	48
2262 Farmaceuti	1 344	1 457	1 325	976	134	32
2263 Špec.hygieny,verej.zdravia a zdrav.pri práci	891	1 047	878	609	19	113
2264 Fyzioterapeuti	876	895	872	656	31	48
2265 Špecialisti na výživu a dietetiku	943	D	946	710	19	83
2266 Špec.v obl.foniatrie a klinickej logopédie	996	D	1 022	787	9	38
2269 Liečební pedagógovia	1 039	D	1 000	745	18	94
2310 Vysokoškolskí učitelia	1 416	1 470	1 356	858	184	158
2320 Majstri a lektori prípr. na povolanie	1 018	1 035	998	707	43	64
2330 Učitelia v stredných školách	1 178	1 135	1 194	808	34	107
2341 Učitelia v základných školách	1 126	1 001	1 149	732	22	122
2342 Učitelia v predškolských zariadeniach	918	958	918	612	20	88
2351 Metodici a inšpektori v obl.vých.a vzdeláv.	1 360	1 531	1 318	819	99	196
2352 Učitelia,vychov.osôb so špec.vých.-vzdel.potreb.	1 141	1 175	1 133	731	37	149
2353 Lektori jazykov a učitelia jazyk.škôl	1 035	D	1 030	754	16	70

1st continuation of table
EUR

mesačnej mzdy spolu monthly earnings total		Priemerná hrubá hodinová mzda	Náhrady za prac. pohot. mimo pracov.	Peňažné plnenia zo zisku po zdanení	Priemerná čistá mesačná mzda	Occupation (ISCO-08)
náhrady mzdy	ostatné mzdové zložky	Average gross hourly earnings	Bonus. for being on call outside the work.	Bonuses based on profit after taxation	Average net monthly earnings	
Payments for days not worked	Other earning's components					
163	30	8,98	0	17	1 157	1420 Retail and wholesale trade managers
166	54	9,56	0	0	1 108	1431 Sports, recreation and cultur. centre managers
214	114	11,31	1	7	1 398	1439 Services managers not elsewhere classified
172	26	10,06	6	0	1 144	2111 Physicists and astronomers
188	34	8,40	1	0	988	2113 Chemists
169	35	8,61	0	0	1 028	2114 Geologists and geophysicists
148	70	10,81	1	0	1 214	2120 Mathematicians, actuaries and statisticians
150	9	8,49	3	0	925	2131 Biologists, botanists, zoologists, rel. profess.
155	53	7,33	1	1	906	2132 Farming, forestry and fisheries advisers
153	13	8,10	11	0	980	2133 Environmental protection professionals
210	34	10,46	3	0	1 304	2141 Industrial and production engineers
179	54	9,29	0	0	1 133	2142 Civil engineers
216	58	8,55	9	2	1 167	2143 Environmental engineers
208	72	9,62	1	0	1 249	2144 Mechanical engineers
261	148	11,15	1	0	1 378	2145 Chemical engineers
267	171	11,91	22	0	1 357	2146 Mining engineers, metallurgists, relat. profes.
214	65	10,31	7	3	1 229	2149 Engineering professionals n.e.c.
235	62	11,08	9	2	1 354	2151 Electrical engineers
171	49	11,36	1	0	1 295	2152 Electronics engineers
295	113	13,53	14	0	1 718	2153 Telecommunications engineers
165	55	9,70	0	0	1 024	2161 Building architects
156	51	7,39	0	0	945	2163 Product and garment designers
253	35	9,09	2	0	1 159	2164 Town and traffic planners
129	28	6,90	0	0	879	2165 Cartographers and surveyors
139	35	7,87	0	0	985	2166 Graphic and multimedia designers
206	35	10,11	64	0	1 203	2211 Generalist medical practitioners
251	53	15,00	60	8	1 545	2212 Specialist medical practitioners
139	22	7,09	8	0	877	2221 Nursing professionals
126	13	6,74	1	0	823	2222 Midwifery professionals
151	92	7,59	1	0	946	2250 Veterinarians
142	29	9,50	6	0	897	2261 Dentists
145	57	8,24	1	0	999	2262 Pharmacists
117	32	5,84	0	0	693	2263 Environ. and occupat. health, hyg. professionals
108	32	5,36	0	0	679	2264 Physiotherapists
112	19	5,60	0	0	726	2265 Dieticians and nutritionists
138	25	7,74	0	0	751	2266 Audiologists and speech therapists
151	31	7,14	1	0	786	2269 Health professionals n.e.c.
214	2	9,43	0	7	1 049	2310 University and higher education teachers
176	29	6,51	0	0	774	2320 Vocational education teachers
201	28	7,52	0	0	885	2330 Secondary education teachers
203	47	7,25	0	0	857	2341 Primary school teachers
171	29	5,81	0	0	712	2342 Early childhood educators
182	63	8,57	0	0	1 016	2351 Education methods specialists
208	16	7,14	0	0	869	2352 Special needs teachers
178	18	6,97	0	0	780	2353 Other language teachers

T9 Štruktúra priemernej hrubej mesačnej mzdy, priemerná čistá mesačná mzda podľa zamestnaní
Structure of average gross monthly earnings, average net monthly earnings by occupation

2.pokračovanie

EUR

Zamestnanie (SK ISCO-08 2016)	Priemer za SR			v tom zložky priemernej hrubej		
				Components of average gross		
	Average of the SR			základná mzda	prémie a odmeny	příplatky a doplátky
	Spolu	Muži	Ženy	Basic earnings	Bonuses and allowances	Special premium payments
	Total	Men	Women			
2359 Pedag.,odbor.prac.vo vých.a vzdeláv.,i.n.	865	952	856	603	20	61
2411 Špecialisti v obl.účtovn.a finanč.kontroly	1 445	1 907	1 373	991	159	68
2412 Finanč.a investič. poradc.a agenti	1 784	2 191	1 616	1 077	361	40
2413 Fin.analyt.,špecial.v obl.fin.,poist'.a ost.finan.slu	2 057	2 462	1 846	1 369	277	57
2421 Analytici v obl.riadenia a organizácie práce	1 921	2 159	1 650	1 292	219	106
2422 Špecialisti v obl. stratégie a rozvoja	1 870	2 031	1 725	1 145	232	211
2423 Špecialisti v oblasti personalistiky	1 708	2 194	1 637	1 130	182	117
2424 Špec.v obl.vzdel.a rozvoja ľuds.zdrojov	1 793	2 087	1 643	1 199	233	76
2431 Špecialisti v oblasti reklamy a marketingu	2 085	2 513	1 745	1 480	275	38
2432 Špecialisti pre styk s verejnosťou	1 806	2 126	1 645	1 116	242	147
2433 Špec.v obl.predaja (okr.inf.a kom.technol.)	1 770	2 036	1 571	1 126	274	40
2434 Špec.v obl.predaja inf.a kom.techn.	2 643	3 165	1 827	1 460	763	78
2511 Systémoví analytici	2 296	2 423	1 881	1 635	257	55
2512 Vývojári softvéru	2 498	2 536	2 143	1 820	224	56
2513 Vývojári webových,multimediálnych aplikácií	1 549	1 583	1 400	947	243	154
2514 Aplikační programátori	1 956	1 988	1 757	1 345	321	33
2519 Vývojári,analytici softvéru a aplikácií i.n.	2 169	2 258	1 837	1 564	242	53
2521 Dizajnéri a správcovia databáz	1 658	1 740	1 424	1 157	130	83
2522 Správcovia systémov	1 566	1 600	1 355	1 064	145	104
2523 Špecialisti v oblasti počítačových sietí	2 534	2 589	2 114	1 889	168	136
2529 Špec.v obl.databáz a počítačových sietí i.n.	2 131	2 228	1 757	1 437	288	107
2611 Právnicki	1 890	2 265	1 679	1 323	184	132
2612 Sudcovia	3 902	3 909	3 898	3 248	499	44
2619 Špecialisti v oblasti práva,soc.a zdr.poist. i.n.	1 269	1 228	1 285	897	142	130
2621 Archivári, kurátori a pamiatkári	1 028	1 012	1 034	664	94	148
2622 Špecialisti v knihovníctve a pod.odboroch	1 020	1 205	990	651	65	134
2631 Špecialisti v oblasti ekonómie	1 714	2 124	1 510	1 146	229	94
2632 Sociológovia,antropológovia,geografi,pod.špec	1 280	1 436	1 019	932	138	84
2633 Filozofi, historici a politológovia	1 101	1 065	1 155	782	122	82
2634 Psychológovia a psychoterapeuti	948	1 054	939	654	46	76
2635 Špecialisti v obl.sociál.práce a poradenstva	977	1 060	967	681	99	131
2636 Špecialisti v oblasti religionistiky	615	609	664	474	27	73
2641 Spisovatelia a podobní autori	1 159	D	1 076	934	39	43
2642 Žurnalisti, redaktori a ost.špecial.v žurnalistike	1 417	1 459	1 388	1 005	129	52
2643 Prekladatelia,tlmočníci,jazykovedci,grafológovi	1 283	1 443	1 208	987	90	34
2651 Výtvarní umelci	1 073	1 136	969	738	46	143
2652 Hudobníci, speváci a skladatelia	1 060	1 078	1 027	669	51	182
2654 Režiséři,producenti a dramaturgovia	1 304	1 326	1 290	979	34	50
2655 Herci	1 050	1 076	1 017	698	39	167
3111 Technici v chemických a fyzikálnych vedách	1 222	1 315	1 029	789	153	82
3112 Stavební technici	1 236	1 256	1 180	910	96	43
3113 Elektrotechnici a energetici	1 564	1 585	1 324	1 036	185	75
3114 Elektronici	1 490	1 555	767	954	143	43
3115 Strojárski technici	1 544	1 576	1 321	920	234	81
3116 Chemickí technici	1 284	1 504	1 135	799	131	73

2nd continuation of table
EUR

mesačnej mzdy spolu		Priemerná hrubá hodinová mzda	Náhrady za prac. pohot. mimo pracov.	Peňažné plnenia zo zisku po zdanení	Priemerná čistá mesačná mzda	Occupation (ISCO-08)
monthly earnings total						
náhrady mzdy	ostatné mzdové zložky					
Payments for days not worked	Other earning's components	Average gross hourly earnings	Bonus. for being on call outside the work.	Bonuses based on profit after taxation	Average net monthly earnings	
151	28	5,72	0	0	672	2359 Teaching professionals n.e.c.
169	59	9,14	1	44	1 073	2411 Accountants
212	94	10,56	27	0	1 296	2412 Financial and investment advisers
274	80	12,59	12	0	1 488	2413 Financial analysts
224	79	11,57	6	0	1 395	2421 Management and organization analysts
218	63	11,48	2	1	1 366	2422 Policy administration professionals
200	77	10,45	2	1	1 251	2423 Personnel and careers professionals
221	63	10,92	5	1	1 313	2424 Training and staff develop.professionals
241	51	11,86	1	0	1 507	2431 Advertising and marketing professionals
245	55	11,14	3	1	1 325	2432 Public relations professionals
208	122	10,65	0	1	1 288	2433 Technic.,medic.sales profess.(excl.ICT)
312	30	14,61	2	0	1 914	2434 Inform.,communic.technol.sales profess.
262	87	13,44	21	8	1 644	2511 Systems analysts
304	92	14,44	10	6	1 804	2512 Software developers
177	28	10,13	16	0	1 155	2513 Web and multimedia developers
211	44	11,80	8	0	1 427	2514 Applications programmers
246	62	12,46	16	0	1 563	2519 Softw.,applic.developers and analysts n.e.c
190	98	9,82	36	0	1 205	2521 Database designers and administrators
180	74	9,14	34	0	1 151	2522 Systems administrators
258	83	14,97	12	0	1 820	2523 Computer network professionals
252	44	12,84	19	0	1 537	2529 Database and network professionals n.e.c.
206	45	11,79	3	1	1 378	2611 Lawyers
104	6	25,52	113	0	2 822	2612 Judges
88	13	8,50	2	0	951	2619 Legal professionals n.e.c.
107	15	6,56	0	0	775	2621 Archivists and curators
123	46	6,46	0	6	771	2622 Librarians and related inform.professionals
188	58	10,92	1	1	1 261	2631 Economists
124	3	9,15	0	0	933	2632 Sociologists,anthropologists and relat.prof.
111	4	7,99	0	0	793	2633 Philosophers,historians, olitical scientists
161	12	6,71	1	0	724	2634 Psychologists
62	5	6,58	6	0	744	2635 Social work and counselling professionals
38	3	3,77	0	0	496	2636 Religious professionals
131	12	7,12	0	0	904	2641 Authors and related writers
153	78	8,57	0	0	1 066	2642 Journalists
139	33	7,42	0	0	937	2643 Translators,interpreters and other linguists
124	23	6,65	0	0	813	2651 Visual artists
135	23	6,77	0	0	782	2652 Musicians, singers and composers
147	94	7,81	1	0	1 006	2654 Film,stage and related directors,producers
116	30	6,39	0	0	770	2655 Actors
159	39	7,10	7	1	929	3111 Chemical and physical science technicians
155	32	7,31	1	0	933	3112 Civil engineering technicians
198	65	9,40	13	4	1 156	3113 Electrical engineering technicians
159	187	8,69	2	0	1 112	3114 Electronics engineering technicians
209	97	8,99	2	0	1 148	3115 Mechanical engineering technicians
184	97	7,62	1	0	966	3116 Chemical engineering technicians

T9 Štruktúra priemernej hrubej mesačnej mzdy, priemerná čistá mesačná mzda podľa zamestnaní
Structure of average gross monthly earnings, average net monthly earnings by occupation

3.pokračovanie
 EUR

Zamestnanie (SK ISCO-08 2016)	Priemer za SR			v tom zložky priemernej hrubej		
				Components of average gross		
				základná mzda	prémie a odmeny	príplatky a doplatky
	Average of the SR			Basic earnings	Bonuses and allowances	Special premium payments
	Spolu Total	Muži Men	Ženy Women			
3117 Technici v ťažob.,hutn.a zlievar.priemysle	1 507	1 578	1 279	949	128	80
3118 Technickí kresliči	1 290	1 405	950	899	176	19
3119 Technici vo fyzikál.,techn.vedách a doprave i	1 246	1 283	1 100	803	179	70
3121 Majstri (supervíz.,revír.n.)v ťaž.,hutn.,zliev. pr	1 763	1 768	1 563	1 056	157	179
3122 Majstri (supervízori) v priemyselnej výrobe	1 568	1 668	1 207	964	221	119
3123 Majstri (supervízori) v stavebníctve	1 285	1 284	D	838	182	50
3131 Dispečeri vo výrobe,prenose a distrib.el.ener	1 613	1 616	D	906	199	223
3132 Dispečeri,technici v spaľovniach,vod.hosp.,v	1 127	1 129	1 117	735	91	99
3133 Dispečeri v chemickom priemysle	1 755	D	D	942	289	200
3139 Dispečeri (technici procesu výroby) i.n.	1 282	1 321	1 129	800	145	142
3141 Technici v obl.biologic.vied (okr.medicíny)	893	1 090	851	592	92	74
3142 Technici v poľnohospodárstve a potravinárst	1 060	1 111	948	756	99	50
3143 Technici v lesníctve a akvakultúre	1 168	1 167	1 186	617	219	59
3211 Rádiologickí technici	1 253	1 412	1 182	779	54	172
3212 Laboranti v zdrav.laboratóriách,na patológii	1 061	1 215	1 053	682	59	139
3213 Farmaceutickí laboranti	989	941	992	681	132	27
3214 Technici zdravotníckej a zubnej protetiky	1 080	1 144	1 025	800	128	18
3221 Zdravotné sestry	918	918	918	681	33	78
3222 Pôrodné asistentky	1 008	-	1 008	721	10	126
3240 Veterinárni technici a asistenti	950	935	D	649	21	108
3251 Zubní asistenti a dentálni hygienici	719	D	719	600	28	7
3252 Odb.prac.v obl.zdravot.dokum. a zdravot.pois	1 164	1 370	1 147	718	135	129
3253 Terénni sociálni a zdravotní pracovníci	711	731	707	528	26	42
3255 Fyzioterapeutickí asistenti	726	727	725	564	42	35
3256 Zdravotnícki asistenti	805	847	796	577	12	112
3257 Inšpektori hyg.,život.prostr.,zdr.pri práci	1 235	1 295	1 186	788	114	146
3258 Zdravotnícki záchranári	1 368	1 327	1 420	796	21	405
3259 Odborní pracovníci v zdravotníctve i.n.	1 160	1 233	1 150	824	52	113
3311 Odb.prac.v obl.fin.transakcií, obch.s c.p.	1 421	1 805	1 286	892	290	25
3312 Odb.prac.v obl.úverov a ost.bank.produktov	1 643	2 097	1 492	1 056	260	24
3313 Odborní pracovníci v oblasti účtovníctva	1 163	1 611	1 121	809	117	57
3314 Štatistíci,matematici a pod.odb.pracovníci	1 094	1 324	1 036	810	98	98
3315 Odhadcovia a likvidátori škôd	1 367	1 427	1 295	1 019	85	10
3321 Odb.pracovníci v obl.predaja poistenia	1 389	1 641	1 332	1 000	96	37
3322 Obchodní zástupcovia	1 601	1 698	1 418	970	348	28
3323 Nákupcovia	1 393	1 453	1 333	930	177	57
3324 Obchodní sprostredkovatelia	1 638	1 854	1 487	1 138	198	39
3331 Prepravní a colní agenti	1 235	1 275	1 201	898	148	38
3332 Organizátori spoločen.podujatí a vzdeláv.akti	1 044	1 011	1 054	722	80	100
3333 Sprostredk.práce,odb.prac.v obl.služieb zam	903	961	896	674	95	116
3334 Realitní makléři	2 308	D	1 823	1 557	307	38
3339 Sprostredkovatelia služieb i.n.	1 164	1 276	1 043	795	121	69
3341 Supervízori v administratíve	1 738	1 976	1 554	1 113	253	81
3342 Administratívni pracovníci v oblasti práva	1 185	1 262	1 173	732	124	136
3343 Odborní administratívni asistenti	1 160	1 362	1 119	777	136	68

3rd continuation of table
EUR

mesačnej mzdy spolu monthly earnings total		Priemerná hrubá hodinová mzda	Náhrady za prac. pohot. mimo pracov.	Peňažné plnenia zo zisku po zdanení	Priemerná čistá mesačná mzda	Occupation (ISCO-08)
náhrady mzdy	ostatné mzdové zložky					
Payments for days not worked	Other earning's components	Average gross hourly earnings	Bonus. for being on call outside the work.	Bonuses based on profit after taxation	Average net monthly earnings	
226	123	9,46	17	0	1 113	3117 Mining and metallurgical technicians
155	41	9,16	1	0	989	3118 Draughtspersons
163	29	7,60	6	1	934	3119 Physical,engineering scien.technic.n.e.c
249	123	11,04	18	0	1 290	3121 Mining supervisors
202	60	9,33	3	0	1 167	3122 Manufacturing supervisors
159	57	7,58	0	0	971	3123 Construction supervisors
207	78	9,76	14	8	1 184	3131 Power production plant operators
178	24	7,04	15	0	847	3132 Incinerator,water treatm. plant operat.
208	117	10,11	0	0	1 307	3133 Chemical processing plant controllers
157	37	7,63	5	0	968	3139 Process control technicians n.e.c.
118	17	5,55	0	0	688	3141 Life science technicians (excl.medical)
122	34	6,43	1	2	810	3142 Agricultural technicians
191	81	7,70	0	0	874	3143 Forestry technicians
146	30	7,70	52	0	943	3211 Medic.imaging and therap.equipm.technic.
139	27	6,27	11	0	802	3212 Medical and pathology laborat.technicians
117	32	5,88	0	0	753	3213 Pharmaceutical technic. and assistants
126	8	6,96	0	0	829	3214 Medical and dental prosthetic technic.
110	14	5,82	3	0	711	3221 Nursing associate professionals
125	24	6,17	0	0	773	3222 Midwifery associate professionals
107	66	5,84	0	0	745	3240 Veterinary technicians and assistants
83	2	5,43	0	0	564	3251 Dental assistants and therapists
163	18	7,48	0	0	875	3252 Medic.records and health inform.technic.
100	14	4,53	0	0	577	3253 Community health workers
74	12	4,48	0	0	584	3255 Physiotherapy technic.and assistants
92	10	5,02	2	0	635	3256 Medical assistants
164	23	7,64	0	0	937	3257 Environ.and occupat. health inspectors
109	35	7,72	3	0	1 020	3258 Ambulance workers
153	16	7,11	8	0	868	3259 Health associate professionals n.e.c.
189	25	8,81	7	0	1 054	3311 Securities and finan.dealers and brokers
226	75	10,08	4	0	1 209	3312 Credit and loans officers
145	34	7,18	0	0	876	3313 Accounting associate professionals
68	20	7,68	0	0	823	3314 Statistical and mathemat.professionals
178	76	8,03	8	0	1 019	3315 Valuers and loss assessors
193	61	7,63	1	1	1 034	3321 Insurance representatives
181	74	9,51	0	2	1 175	3322 Commercial sales representatives
176	51	8,31	1	1	1 036	3323 Buyers
198	64	9,82	1	1	1 207	3324 Trade brokers
132	19	7,20	0	0	926	3331 Clearing and forwarding agents
122	21	6,60	2	0	790	3332 Conference and event planners
17	2	6,51	0	0	697	3333 Employment agents and contractors
236	170	11,71	0	0	1 668	3334 Real estate agents, property managers
144	34	6,95	0	0	883	3339 Business services agents n.e.c.
214	76	10,16	3	1	1 257	3341 Office supervisors
153	41	7,96	0	2	892	3342 Legal secretaries
138	41	7,15	1	1	876	3343 Administrative and executive secretaries

T9 Štruktúra priemernej hrubej mesačnej mzdy, priemerná čistá mesačná mzda podľa zamestnaní
Structure of average gross monthly earnings, average net monthly earnings by occupation

4.pokračovanie

EUR

Zamestnanie (SK ISCO-08 2016)	Priemer za SR			v tom zložky priemernej hrubej		
	Average of the SR			Components of average gross		
	Spolu Total	Muži Men	Ženy Women	základná mzda	prémie a odmeny	príplatky a doplatky
				Basic earnings	Bonuses and allowances	Special premium payments
3344 Odb.administr.asistenti v zdrav.zariadeniach	832	458	916	561	89	57
3352 Odborní pracovníci v daňovej oblasti	1210	1271	1199	781	11	274
3353 Odborní pracovníci v obl.sociál.zabezpečenia	1 016	1 078	1 012	708	136	59
3354 Odbor.pracovníci v obl.udel'ov.licencií a i. opráv	1 547	1 575	1 530	1 100	116	119
3359 Odborní pracovníci verejnej správy i.n.	1 268	1 336	1 244	707	120	257
3411 Odb.pracovníci v oblasti práva a pod.prac.	1 003	1 367	972	667	106	167
3412 Odborní prac. v oblasti sociál.starostlivosti	842	820	845	579	46	98
3413 Odborní pracovníci v oblasti religionistiky	640	601	D	462	22	98
3422 Športoví tréneri, rozhodcovia a funkcionári	718	696	861	496	60	62
3423 Inštruktori a cvičitelia športových rekr. aktivít	873	841	933	603	61	92
3431 Fotografi	999	1 124	854	590	153	116
3432 Interiéroví dizajnéri a dekoratéri	1 000	1 103	961	655	137	44
3433 Odb.,techn.prac.v galér.,múzeách,knižnic.a arch	853	920	831	552	45	130
3434 Šéfkuchári	742	1 029	634	512	30	77
3435 Odb.prac.v obl.umenia a kultúry i.n.	985	1 030	962	587	65	174
3511 Technici prevádzky inform.a kom.technológií	1 365	1 419	1 073	867	227	62
3512 Technici užívateľ.podpory infor.a kom.technol.	1 472	1 476	1 451	1 028	174	60
3513 Technici počítačových sietí a systémov	1 541	1 559	1 451	993	194	86
3514 Weboví technici	1 469	1 513	1 118	998	254	66
3521 Technici v obl.vysiel.a audioviz.zariadení	1 040	1 062	913	717	41	123
3522 Technici v obl.telekomunikačných zariadení	1 454	1 455	D	954	233	44
4110 Všeobecní administratívni pracovníci	1 019	1 313	957	696	115	58
4120 Sekretárky	1 016	1 083	1 014	696	97	70
4131 Zapisovatelia, pracovníci pre sprac. textov	809	978	803	560	81	124
4132 Operátori dát	1 058	1 176	1 013	706	149	56
4211 Pracovníci pri priehradkách a pod.pracovníci	1 018	1 154	1 004	663	164	22
4212 Bookmakeri,krupieri a prac.v stávk.kancel.	714	712	715	462	74	86
4214 Vymáhatelia dlhov a podobní pracovníci	1 335	D	1 275	837	230	40
4221 Pracov.turist.inf.centier,cest.kancelárií ,agentúr	852	967	826	643	65	35
4222 Pracovníci kontaktných informačných centier	1 214	1 372	1 156	797	178	35
4223 Operátori telefónnych ústrední	839	1 098	794	553	116	61
4224 Hoteloví recepční	765	836	749	543	55	85
4225 Informátori	667	672	659	437	42	102
4226 Recepční (okrem hotelových)	846	712	861	614	62	62
4229 Pracovníci informačných služieb i.n.	1 007	1 367	856	783	48	21
4311 Administratívni pracovníci v účtovníctve	961	1 137	940	662	97	57
4312 Admin.prac.v obl.štatist.,financií a poist.	1 208	1 465	1 150	864	118	45
4313 Adm.prac.v obl.mzdového účtovníctva	914	1 081	908	626	62	78
4321 Pracovníci v sklade	1 017	1 047	922	626	150	69
4322 Administratívni pracovníci vo výrobe	1 117	1 323	1 010	740	142	53
4323 Administratívni pracovníci v doprave	1 121	1 200	1 071	802	113	39
4411 Knihovníci	800	791	801	518	54	106
4412 Pošt.doručovatel'ia a prac.zásielk.a pošt.služieb	641	723	626	469	46	22
4413 Kódovači, korektori a podobní pracovníci	861	D	849	585	127	25
4415 Admin.prac.v obl.registratúry a reprografie	953	894	958	553	139	167

4th continuation of table
EUR

mesačnej mzdy spolu		Priemerná hrubá hodinová mzda	Náhrady za prac. pohot. mimo pracov.	Peňažné plnenia zo zisku po zdanení	Priemerná čistá mesačná mzda	Occupation (ISCO-08)
monthly earnings total						
náhrady mzdy	ostatné mzdové zložky					
Payments for days not worked	Other earning's components	Average gross hourly earnings	Bonus. for being on call outside the work.	Bonuses based on profit after taxation	Average net monthly earnings	
95	30	5,92	0	3	639	3344 Medical secretaries
15	129	8,71	0	0	913	3352 Government tax and excise officials
106	7	6,64	0	0	775	3353 Government social benefits officials
146	66	10,05	0	0	1 119	3354 Government licensing officials
142	42	8,27	1	0	951	3359 Regulat.govern.associate professionals n.e.c
49	13	6,88	9	0	774	3411 Legal and related associate professionals
103	16	5,16	2	0	655	3412 Social work associate professionals
56	1	4,15	6	0	500	3413 Religious associate professionals
94	6	5,64	0	0	541	3422 Sports coaches, instructors and officials
89	27	5,48	0	2	683	3423 Fitness and recreat.instructors,progr.leaders
130	10	6,26	6	0	761	3431 Photographers
125	38	6,02	0	5	759	3432 Interior designers and decorators
103	22	5,48	0	0	654	3433 Gallery, museum and library technicians
87	36	4,66	0	0	585	3434 Chefs
112	46	6,14	0	0	746	3435 Oth.artist.and cult.associate professionals
165	43	7,95	17	0	1 026	3511 Inform.and com.technology operat.technicians
180	28	8,61	15	0	1 095	3512 Inform.and com.technol.user supp.technicians
179	88	9,49	12	1	1 147	3513 Computer network and systems technicians
141	9	10,07	10	0	1 087	3514 Web technicians
110	49	6,30	2	0	817	3521 Broadcasting and audio-visual technicians
165	58	8,19	24	0	1 100	3522 Telecommunications engineering technicians
123	28	6,28	0	0	777	4110 General office clerks
123	29	6,20	0	0	778	4120 Secretaries (general)
42	2	5,69	11	0	643	4131 Typists and word processing operators
121	24	5,95	2	0	815	4132 Data entry clerks
142	26	6,35	10	0	771	4211 Bank tellers and related clerks
62	30	4,82	0	0	563	4212 Bookmakers,croupiers and rel.gaming workers
169	58	8,12	35	0	991	4214 Debt-collectors and related workers
90	19	5,03	0	0	683	4221 Travel consultants and clerks
140	66	6,97	2	2	929	4222 Contact centre information clerks
99	11	5,27	1	0	649	4223 Telephone switchboard operators
68	13	4,72	0	0	606	4224 Hotel receptionists
73	13	4,22	0	0	528	4225 Enquiry clerks
89	20	5,15	0	0	670	4226 Receptionists (general)
123	32	6,67	5	0	730	4229 Client information workers n.e.c.
117	28	6,01	0	0	737	4311 Accounting and bookkeeping clerks
153	27	7,59	6	30	898	4312 Statistical, finance and insurance clerks
110	38	6,05	0	0	702	4313 Payroll clerks
123	49	5,93	1	0	781	4321 Stock clerks
143	38	6,82	1	0	847	4322 Production clerks
141	25	6,94	1	0	852	4323 Transport clerks
101	22	5,10	0	0	623	4411 Library clerks
94	11	4,12	0	0	519	4412 Mail carriers and sorting clerks
118	6	5,35	0	0	670	4413 Coding, proof-reading and related clerks
77	17	6,32	2	1	727	4415 Filling and copying clerks

T9 Štruktúra priemernej hrubej mesačnej mzdy, priemerná čistá mesačná mzda podľa zamestnaní
Structure of average gross monthly earnings, average net monthly earnings by occupation

5.pokračovanie

EUR

Zamestnanie (SK ISCO-08 2016)	Priemer za SR			v tom zložky priemernej hrubej		
				Components of average gross		
				základná mzda	prémie a odmeny	príplatky a doplatky
	Average of the SR			Basic earnings	Bonuses and allowances	Special premium payments
	Spolu Total	Muži Men	Ženy Women			
4416 Admin.pracovníci v obl.ludských zdrojov	1 152	1 374	1 139	763	119	85
4419 Pomocní administratívni pracovníci i.n.	787	818	779	556	53	47
5112 Sprievodc.v osob.doprave (okr.lod.a letec.dopr.)	1 085	1 094	1 073	662	91	129
5113 Turistickí sprievodcovia	731	789	709	422	44	182
5120 Kuchári (okrem šéfkuchárov)	678	784	631	488	36	66
5131 Čašníci a someliéri	640	661	628	488	33	50
5132 Barmani	686	705	675	517	38	58
5142 Kozmetici a podobní pracovníci	735	752	726	494	82	71
5151 Prevádzkári(supervíz.)uprat.,prevádzk.služieb	885	875	891	641	67	73
5152 Správcovia domácností	878	D	882	498	47	112
5153 Správcovia objektov	884	895	754	573	82	88
5163 Pracovníci pohrebnej služby a balzamovači	927	942	D	574	46	169
5164 Pracovníci zabezpečujúci starostl.o zvieratá	932	1 003	802	527	92	80
5165 Inštruktori autoškoly	868	891	D	587	95	69
5169 Pracovníci v osobných službách i.n.	854	1 003	645	623	44	70
5211 Predav.v stánkoch,na trhoch(okr.rýchl.občerstv.)	594	D	595	374	94	60
5221 Obchodníci (v malých obchodoch, butikoch)	726	D	705	480	134	14
5222 Vedúci obchodnej prevádzky	1 044	1 337	945	694	131	71
5223 Predavači	774	980	724	531	94	45
5230 Pokladníci a predavači lístkov	758	768	757	538	45	77
5244 Predavači cez telefón, internet a pod.predav.	806	908	781	529	150	10
5245 Pracovníci čerpacích staníc	836	849	829	543	75	131
5246 Predavači jedál za pultom alebo pri okienku	603	613	600	452	27	54
5249 Pracovníci v oblasti predaja inde neuvedení	1 017	1 083	946	642	151	65
5311 Opatrovateľ pre deti	801	803	801	638	36	39
5312 Pomocní vychovávatelia	742	746	741	465	36	162
5321 Opatr.,asistenti v zariadení pre starš.osoby a ZP	697	671	699	466	33	120
5322 Opatrovatelia a asistenti pre dom.starostlivosť	475	412	480	354	12	33
5329 Prac.v obl.osob.zdrav.starostlivosti i.n.	729	834	703	500	19	107
5411 Hasiči a podobní pracovníci	1 186	1 187	D	662	76	261
5412 Príslušníci polície (okrem vyšetrovateľov)	1 437	1 428	1 487	1 136	149	32
5414 Pracovníci v oblasti súkr.bezpečnosti	711	721	653	486	39	102
5419 Prac.verej.ochrany a bezpečnosť služieb i.n.	904	916	794	569	61	161
6111 Pestovatelia poľných plodín a zeleniny	757	812	643	531	44	29
6112 Pestovatelia stromových a kríkových plodín	764	829	705	574	32	14
6113 Záhradníci a pestovatelia sadeníc	631	631	632	394	37	103
6121 Chovatelia hospodárskych zvierat a dojníc	866	875	848	605	75	78
6122 Chovatelia hydiny	819	915	773	497	106	111
6129 Chovatelia zvierat inde neuvedení	850	D	D	600	60	89
6210 Pracovníci v lesníctve	869	995	602	553	91	43
7111 Staveb.montážníci jednoduchých stavieb	924	922	D	604	146	27
7112 Murári a podobní pracovníci	842	842	-	563	104	48
7114 Betonári,špecial.na kladenie betón.povrchov	1 145	1 148	D	763	121	73
7115 Tesári a stavební stolári	836	852	D	599	81	29
7119 Kvalif.staveb.pracovníci a remeselníci i.n.	967	967	D	622	146	54

5th continuation of table
EUR

mesačnej mzdy spolu		Priemerná hrubá hodinová mzda	Náhrady za prac. pohot. mimo pracov.	Peňažné plnenia zo zisku po zdanení	Priemerná čistá mesačná mzda	Occupation (ISCO-08)
monthly earnings total						
náhrady mzdy	ostatné mzdové zložky					
Payments for days not worked	Other earning's components	Average gross hourly earnings	Bonus. for being on call outside the work.	Bonuses based on profit after taxation	Average net monthly earnings	
145	40	7,11	1	0	869	4416 Personnel clerks
102	28	4,94	1	1	618	4419 Clerical support workers n.e.c.
170	33	6,10	30	0	844	5112 Transport conductors
76	7	4,34	0	0	569	5113 Travel guides
75	14	4,27	0	0	545	5120 Cooks
62	7	4,06	0	0	517	5131 Waiters
63	11	4,35	0	0	541	5132 Bartenders
72	16	4,83	0	0	583	5142 Beauticians and related workers
86	18	5,65	0	0	681	5151 Cleaning,housekeeping supervisors in offices
111	111	5,91	2	0	672	5152 Domestic housekeepers
107	32	5,35	8	0	683	5153 Building caretakers
115	22	5,66	29	0	731	5163 Undertakers and embalmers
102	131	5,55	0	0	729	5164 Pet groomers and animal care workers
107	10	5,86	0	0	641	5165 Driving instructors
102	14	5,16	2	0	693	5169 Personal services workers n.e.c.
65	1	3,78	0	0	483	5211 Stall and market salespersons
92	7	4,72	0	0	572	5221 Shop keepers
119	28	6,27	0	1	796	5222 Shop supervisors
84	20	4,78	0	0	606	5223 Shop sales assistants
90	9	4,62	1	0	600	5230 Cashiers and ticket clerks
112	6	4,88	0	0	631	5244 Contact centre salespersons
74	7	5,14	0	0	662	5245 Service station attendants
64	7	4,35	0	0	488	5246 Food service counter attendants
113	44	5,87	0	0	785	5249 Sales workers not elsewhere classified
83	5	4,79	0	0	626	5311 Child care workers
77	1	4,89	0	0	585	5312 Teachers' aides
68	9	4,28	0	0	567	5321 Health care assistants
61	14	3,74	0	0	394	5322 Home-based personal care workers
86	14	4,48	4	0	577	5329 Personal care workers in health servic.n.e.c
131	54	7,22	8	0	897	5411 Fire-fighters
9	90	8,73	0	0	964	5412 Police officers
68	15	4,27	4	0	559	5414 Security guards
91	21	5,52	5	0	699	5419 Protective services workers n.e.c.
107	47	4,79	0	0	608	6111 Field crop and vegetable growers
112	32	4,51	0	0	605	6112 Tree and shrub crop growers
88	9	4,08	1	0	511	6113 Gardeners, horticultural and nursery growers
96	12	4,83	0	1	684	6121 Livestock and dairy producers
87	18	4,82	0	0	657	6122 Poultry producers
86	16	4,87	0	0	672	6129 Animal producers n.e.c.
145	37	5,36	0	0	670	6210 Forestry and related workers
134	12	5,65	0	0	719	7111 House builders
117	10	5,09	0	0	664	7112 Bricklayers and related workers
166	22	7,12	0	2	873	7114 Concrete placers, concrete finishers
120	7	5,03	0	0	661	7115 Carpenters and joiners
120	25	5,49	1	0	759	7119 Building frame and relat.trades workers nec

T9 Štruktúra priemernej hrubej mesačnej mzdy, priemerná čistá mesačná mzda podľa zamestnaní
Structure of average gross monthly earnings, average net monthly earnings by occupation

6.pokračovanie

EUR

Zamestnanie (SK ISCO-08 2016)	Priemer za SR			v tom zložky priemernej hrubej		
				Components of average gross		
				základná mzda	prémie a odmeny	príplatky a doplatky
	Average of the SR			Basic earnings	Bonuses and allowances	Special premium payments
	Spolu Total	Muži Men	Ženy Women			
7122 Podlahári a obkladači	918	918	-	627	117	40
7123 Omietkari a štukatéri	668	666	D	518	59	6
7124 Izolatéri	1 036	1 036	-	547	278	23
7126 Inštalatéri a potrubári	1 030	1 032	D	658	148	53
7127 Mechanici klimatizač.a chladiaren.zariadení	1 015	1 015	D	649	122	131
7131 Maliari a podobní pracovníci	805	806	D	534	115	37
7132 Lakovači a natierači	1 397	1 428	1 248	742	195	125
7211 Zlievači a jadrári	1 122	1 142	928	554	140	179
7212 Zvárači, rezači a spájkovači	1 262	1 264	1 160	730	170	108
7213 Klampiari	1 330	1 330	D	752	193	93
7214 Prípravári a montéri kovových konštrukcií	1 058	1 059	D	666	117	98
7215 Montéri lán a zdvíhacích zariadení	1 243	1 243	-	899	133	21
7221 Kováči	1 174	1 182	D	601	104	244
7222 Zámočníci, nástrojári a pod.pracovníci	1 163	1 169	911	689	137	110
7223 Nastavovači a obsluha kovoobráb.strojov	1 266	1 288	1 138	686	196	162
7224 Leštiči, brusiči a ostríči kovov a nástrojov	1 135	1 152	955	677	117	116
7231 Mechanici a opravári motorových vozidiel	1 077	1 077	D	637	222	55
7232 Mechanici a opravári leteckých motorov a zar	1 368	1 368	-	923	164	71
7233 Mechanici,opravári poľn.,ťažob.,priem.stroj.a	1 136	1 137	1 013	696	159	92
7311 Výrobcovia a opravári presných prístrojov	1 040	1 096	932	626	105	96
7316 Písmomaliari,dekorat.maliari,rytci a leptači	843	D	D	493	133	62
7317 Remeselníci spracúvajúci drevo, prútie	864	864	-	490	145	92
7319 Umeleckí remeselníci i.n.	741	816	D	536	33	40
7321 Pracovníci pri príprave tlače	1 021	1 053	883	675	139	55
7322 Tlačiar	1 083	1 185	693	669	165	93
7323 Pracovníci dokončovacích prác tlače a väzby	886	1 051	785	583	142	51
7411 Stavební a prevádzk.elektrikári	1 277	1 276	D	753	117	145
7412 Elektromechanici a autoelektrikári	1 149	1 245	781	712	136	97
7413 Elektromontéri a opravári elektr.vedení	1 179	1 181	D	718	100	122
7421 Mechanici,opravári elektrotech.,elektronic.zar	1 186	1 218	880	729	150	104
7422 Servisní a prevádz.prac.zariad.inf. a kom.tech	1 173	1 191	D	623	139	176
7511 Spracovatelia mäsa,rýb a podobní výrobcovia	838	869	793	535	87	83
7512 Výrobcovia pekárskych a cukrárskych výrobkov	756	833	724	506	57	81
7513 Výrobcovia výrobkov z mlieka	887	1 053	797	556	101	110
7514 Spracovatelia ovocia,zeleniny,dalš.rastl.produ	877	974	761	546	117	81
7515 Degustátori a kvalitatí potravín a nápojov	1 024	1 119	978	692	117	48
7521 Spracovatelia dreva	560	562	D	443	16	8
7522 Stolári - výrobcovia výrobkov z dreva	750	748	771	515	86	28
7523 Nastavovači a operátori drevoobráb.strojov	939	946	D	492	112	154
7531 Pánski,dámski krajčíri,kožušníci,klobučníci	627	666	625	440	67	22
7532 Modelári a strihači odevov	781	882	736	557	82	27
7533 Šičky, vyšivačky a podobní pracovníci	698	749	696	472	76	32
7534 Čalúnnici a podobní pracovníci	859	905	745	552	126	30
7536 Obuvníci a podobní pracovníci	750	803	739	589	41	12
7542 Strelmajstri	1 272	1 272	-	844	102	106

6th continuation of table
EUR

mesačnej mzdy spolu		Priemerná hrubá hodinová mzda	Náhrady za prac. pohot. mimo pracov.	Peňažné plnenia zo zisku po zdanení	Priemerná čistá mesačná mzda	Occupation (ISCO-08)
monthly earnings total						
náhrady mzdy	ostatné mzdové zložky					
Payments for days not worked	Other earning's components	Average gross hourly earnings	Bonus. for being on call outside the work.	Bonuses based on profit after taxation	Average net monthly earnings	
134	1	5,55	0	3	721	7122 Floor layers and tile setters
82	4	3,87	0	0	522	7123 Plasterers
184	3	5,86	0	0	871	7124 Insulation workers
152	19	6,15	27	2	796	7126 Plumbers and pipe fitters
100	13	5,81	5	0	776	7127 Air conditioning and refrigeration mechanics
112	8	4,77	3	1	630	7131 Painters and related workers
213	121	8,19	0	0	1 045	7132 Spray painters and varnishers
150	99	7,00	0	0	852	7211 Metal moulders and coremakers
196	58	7,44	1	0	955	7212 Welders and flamecutters
201	92	7,77	0	0	996	7213 Sheet-metal workers
154	19	6,09	5	0	809	7214 Structural-metal preparers and erectors
163	28	7,65	13	0	947	7215 Riggers and cable splicers
197	27	6,53	0	1	895	7221 Blacksmiths,hammersmiths,forging press work.
167	56	6,84	6	0	882	7222 Toolmakers and related workers
179	42	7,47	1	0	956	7223 Metal working machine tool setters,operators
164	61	6,85	0	0	861	7224 Met.polishers,wheel grinders,tool sharpeners
142	21	6,56	3	0	827	7231 Motor vehicle mechanics and repairers
183	26	8,84	1	1	1 048	7232 Aircraft engine mechanics and repairers
154	33	6,68	4	0	869	7233 Agric.,industr.machinery mechanics,repairers
161	52	6,20	4	1	802	7311 Precision-instrument makers and repairers
140	15	5,08	0	0	666	7316 Sign writers, decorative painters, engravers
123	15	5,68	0	0	673	7317 Handicraft workers in wood, basketry
110	21	4,58	0	0	579	7319 Handicraft workers n.e.c.
128	23	6,15	0	0	788	7321 Pre-press technicians
134	20	6,57	1	0	827	7322 Printers
108	2	5,61	0	0	695	7323 Print finishing and binding workers
184	76	7,64	18	0	962	7411 Building and related electricians
148	54	6,72	6	0	879	7412 Electrical mechanics and fitters
165	74	7,17	44	1	877	7413 Electrical line installers and repairers
155	43	6,99	8	1	902	7421 Electronics mechanics and servicers
159	75	7,76	3	0	906	7422 Inform.and commun.technology installers
108	25	5,09	0	0	659	7511 Butchers,fishmongers and rel.food preparers
89	24	4,52	0	0	598	7512 Bakers,pastry-cooks and confectionery makers
110	10	4,89	0	0	690	7513 Dairy-products makers
111	22	5,37	0	0	695	7514 Fruit, vegetable and related preservers
131	36	6,22	0	2	779	7515 Food and beverage tasters and graders
87	3	3,42	0	0	478	7521 Wood treaters
104	17	4,61	0	0	596	7522 Cabinet-makers and related workers
125	55	5,59	0	0	734	7523 Woodworking-machine tool setters,operators
92	6	3,85	0	0	511	7531 Tailors, dressmakers, furriers and hatters
110	5	4,69	0	0	616	7532 Garment and relat.pattern-makers and cutters
107	10	4,24	0	0	565	7533 Sewing, embroidery and related workers
140	11	5,46	0	0	672	7534 Upholsterers and related workers
106	2	4,61	0	0	601	7536 Shoemakers and related workers
207	13	7,98	3	0	1 061	7542 Shotfirers and blasters

T9 Štruktúra priemernej hrubej mesačnej mzdy, priemerná čistá mesačná mzda podľa zamestnaní
Structure of average gross monthly earnings, average net monthly earnings by occupation

7.pokračovanie

EUR

Zamestnanie (SK ISCO-08 2016)	Priemer za SR			v tom zložky priemernej hrubej		
	Average of the SR			Components of average gross		
	Spolu Total	Muži Men	Ženy Women	základná mzda Basic earnings	prémie a odmeny Bonuses and allowances	príplatky a doplatky Special premium payments
7543 Kvalitári a kontrol.výrobn.(okr.potrav.,náp.)	1 204	1 441	997	729	136	101
7549 Remeselníci i.n.	928	972	801	609	106	57
8111 Baníci a lámači	1 318	1 318	-	720	213	176
8112 Operátori zariadení na spracovanie nerastov	1 004	1 012	D	556	138	141
8113 Studniari, vŕtači a podobní pracovníci	1 115	1 124	D	666	145	101
8114 Operátori stroj.na úpr.minerál.,výr.st.a žiaruvzd.	1 129	1 134	1 038	613	185	143
8121 Operátori zariadení v hutníc.a zlievaren.priem.	1 415	1 473	1 043	777	117	211
8122 Operátori zariad.na konečnú úpravu kovov	1 257	1 322	945	693	159	149
8131 Operátori zariadení na výr.chem.výrobn.	1 324	1 407	942	698	128	228
8141 Operátori strojov na výrobu výrobkov z gumy	1 279	1 418	865	636	206	148
8142 Operátori strojov na výrobu výrobkov z plastov	923	1 036	850	574	111	96
8143 Operátori strojov na výrobu výrobkov z papiera	1 064	1 184	829	576	129	138
8151 Operátori strojov na výr.vláknien,pradiar.výr.	884	946	863	490	79	177
8152 Operátori tkacích a pletacích strojov	815	853	799	476	65	144
8153 Operátori šijacích strojov	643	D	637	443	50	39
8154 Operátori zar.na bielenie,farb.,čist.textilu	701	798	642	449	110	35
8156 Operátori strojov na výrobu obuvi	864	941	777	595	88	46
8157 Operátori zariadení v práčovni a čistiarni	733	D	687	504	81	42
8159 Operátori stroj.na výr.text.,kož.výrobn.i.n.	859	949	810	514	141	75
8160 Operátori zariadení na výrobu potravín	935	1 038	846	565	84	133
8171 Operátori zariad.na výrobu celulózy,papiera	1 225	1 262	D	693	117	209
8172 Operátori zariadení na spracovanie dreva	921	937	860	473	178	144
8182 Operátori parných strojov a kotlov	914	923	627	549	85	153
8183 Operátori zar.na balenie,flaškovanie,etiketova	944	1 027	901	575	112	121
8189 Operátori stac.zariadení a strojov i.n.	1 100	1 148	890	633	125	135
8211 Montážni pracovníci (operat.) v strojár.výrobe	1 129	1 251	917	637	132	111
8212 Montážni prac.elektrických,elektron.zariadení	814	930	754	518	82	60
8219 Montážni pracovníci inde neuvedení	929	1 003	857	594	124	72
8311 Rušňovodiči	1 403	1 403	D	921	85	147
8312 Posunovači, signalisti, výhybkári	1 022	1 044	938	672	54	138
8322 Vodiči osob.motor.vozidiel,dodávok,taxíkov	914	916	815	591	98	100
8331 Vodiči autobusov, trolejbusov a električiek	1 111	1 109	1 226	668	120	155
8332 Vodiči nákladných automobilov a kamiónov	891	891	853	588	106	61
8341 Operátori poľnoh.a lesníc.pojazd.zariadení	1 002	1 003	D	683	104	57
8342 Operátori pojazdných zariad.na zemné práce	1 139	1 140	D	717	161	76
8343 Operátori žeriavov, zdvíhacích zariadení	1 173	1 212	1 030	659	145	152
8344 Operátori vysokozdvížných vozíkov	1 060	1 077	960	625	154	109
9112 Upratovačky	536	630	533	382	28	45
9121 Ruční práči a žehliči	617	D	616	450	41	36
9122 Umývači a pripravári motorových vozidiel	742	752	671	508	98	46
9129 Ostatní umývači	635	744	616	428	72	53
9211 Pomocní pracovníci v rastlinnej výrobe	715	769	608	507	51	31
9212 Pomocní pracovníci v živočíšnej výrobe	767	784	707	535	67	70
9213 Pomocní prac.v zmieš. hospodárstve	803	850	605	517	114	28
9214 Pomocní prac. v sadovníctve,záhradníctve	674	704	599	474	41	57

7th continuation of table
EUR

mesačnej mzdy spolu		Priemerná hrubá hodinová mzda	Náhrady za prac. pohot. mimo pracov.	Peňažné plnenia zo zisku po zdanení	Priemerná čistá mesačná mzda	Occupation (ISCO-08)
monthly earnings total						
náhrady mzdy	ostatné mzdové zložky					
Payments for days not worked	Other earning's components	Average gross hourly earnings	Bonus. for being on call outside the work.	Bonuses based on profit after taxation	Average net monthly earnings	
160	74	7,14	1	0	910	7543 Product graders,testers(exc.foods,beverages)
113	42	5,57	0	0	714	7549 Craft and related workers n.e.c.
192	17	8,10	10	0	1 008	8111 Miners and quarriers
131	39	6,04	1	0	771	8112 Mineral and stone processing plant operators
157	46	6,85	5	0	849	8113 Well drillers and borers and related workers
151	38	6,39	0	0	867	8114 Cement,stone,oth.min.prod.machine operators
187	122	8,52	2	0	1 056	8121 Metal processing plant operators
170	87	7,77	0	0	950	8122 Metal finish.,plating,coating mach.operators
161	109	7,94	0	0	994	8131 Chemic.products plant and machine operators
182	106	7,52	0	0	976	8141 Rubber products machine operators
119	22	5,35	0	0	723	8142 Plastic products machine operators
186	35	6,14	1	1	815	8143 Paper products machine operators
122	16	5,47	0	0	694	8151 Fibre preparing,spinning machine operators
113	17	5,22	0	0	642	8152 Weaving and knitting machine operators
103	8	3,74	0	0	531	8153 Sewing machine operators
98	9	4,45	0	0	571	8154 Bleaching,dyeing,fabric cleaning mach.oper.
131	3	5,27	0	0	688	8156 Shoemaking and related machine operators
91	15	4,05	0	0	594	8157 Laundry machine operators
116	14	5,08	0	0	672	8159 Textile,fur,leather products mach.operat.n.e.c
123	30	5,74	0	2	723	8160 Food and related products machine operators
186	21	7,19	0	0	911	8171 Pulp and papermaking plant operators
118	9	5,60	1	0	718	8172 Wood processing plant operators
101	26	5,46	5	1	699	8182 Steam engine and boiler operators
116	19	5,47	0	0	748	8183 Packing,bottling,labelling machine operators
150	55	6,45	2	0	846	8189 Stationary plant and machine operators n.e.c
155	84	6,51	0	0	856	8211 Mechanical machinery assemblers
108	37	5,00	0	0	644	8212 Electrical,electronic equipment assemblers
121	18	5,70	0	0	727	8219 Assemblers not elsewhere classified
177	72	8,35	6	1	1 059	8311 Locomotive engine drivers
132	25	6,34	5	0	784	8312 Railway brake, signal and switch operators
98	24	5,29	5	0	709	8322 Car, taxi and van drivers
128	39	6,48	1	0	853	8331 Bus and tram drivers
105	27	5,24	2	0	693	8332 Heavy truck and lorry drivers
129	30	5,51	0	1	777	8341 Mobile farm and forestry plant operators
153	32	6,76	5	0	875	8342 Earthmoving and related plant operators
157	60	7,25	1	0	889	8343 Crane, hoist and related plant operators
133	39	6,34	2	0	811	8344 Lifting truck operators
66	15	3,60	0	0	439	9112 Cleaners,helpers in offices,hotels,oth.est.
76	14	3,84	0	0	492	9121 Hand launderers and pressers
78	13	4,64	0	0	591	9122 Vehicle cleaners
73	9	3,83	0	0	510	9129 Other cleaning workers
96	30	4,30	0	0	569	9211 Crop farm labourers
83	12	4,37	0	1	612	9212 Livestock farm labourers
132	12	4,53	0	0	617	9213 Mixed crop and livestock farm labourers
86	16	4,10	3	0	547	9214 Garden and horticultural labourers

T9 Štruktúra priemernej hrubej mesačnej mzdy, priemerná čistá mesačná mzda podľa zamestnaní
Structure of average gross monthly earnings, average net monthly earnings by occupation

dokončenie

EUR

Zamestnanie (SK ISCO-08 2016)	Priemer za SR			v tom zložky priemernej hrubej		
				Components of average gross		
				základná mzda	prémie a odmeny	příplatky a doplatky
	Average of the SR			Basic earnings	Bonuses and allowances	Special premium payments
	Spolu Total	Muži Men	Ženy Women			
9215 Pomocní pracovníci v lesnictví a poľovníctve	713	761	606	457	81	34
9311 Pomocní prac.v ťažob. priemysle	931	954	D	527	133	108
9312 Pomocní pracovníci při výstav.a údrž.inž.stavie	795	802	614	503	73	70
9313 Pomocní pracovníci na stavbách budov	678	679	661	487	77	24
9321 Ruční baliči a plniči	932	1 087	837	521	150	96
9329 Pomocní pracovníci vo výrobe	737	787	684	485	81	56
9331 Vodiči vozidel na ručný alebo nožný pohon	711	682	865	531	57	25
9333 Manipulační pracovníci, nosiči	868	882	828	548	101	75
9334 Dokladači tovaru	668	688	632	521	18	36
9411 Pomocní prac. pri príprave rýchleho občerstvenia	504	D	565	355	10	31
9412 Pomocníci v kuchyni	553	569	552	399	18	52
9510 Pomocní pracovníci v pouličných službách	585	583	D	405	38	76
9611 Zberači odpadu a druhotných surovín	834	841	D	511	99	93
9612 Triediči a likvidátori odpadov	736	798	616	473	70	71
9613 Zametači a podobní pomocníci	579	598	528	393	31	76
9621 Kuriéri,doručovatelja balíkov,nosiči batožín	705	686	D	501	63	55
9622 Pomoc.pracovníci údržby budov a areálov	614	628	566	428	36	60
9623 Odpočtári z mer.prístrojov a vyberači automat	910	928	854	523	121	124
9629 Pomocní pracovníci i.n.	668	694	626	447	40	97
0110 Dôstojníci ozbrojených síl	2 035	2 080	1 765	1 752	0	57
0210 Poddôstojníci ozbrojených síl	1 595	1 595	1 591	1 386	0	43
0310 Mužstvo ozbrojených síl	1 066	1 072	993	941	0	12

End of table
EUR

mesačnej mzdy spolu		Priemerná hrubá hodinová mzda	Náhrady za prac. pohot. mimo pracov.	Peňažné plnenia zo zisku po zdanení	Priemerná čistá mesačná mzda	Occupation (ISCO-08)
monthly earnings total						
náhrady mzdy	ostatné mzdové zložky	Average gross hourly earnings	Bonus. for being on call outside the work.	Bonuses based on profit after taxation	Average net monthly earnings	
Payments for days not worked	Other earning's components					
103	38	4,17	0	0	569	9215 Forestry labourers
142	22	5,90	10	0	739	9311 Mining and quarrying labourers
126	22	4,91	9	0	627	9312 Civil engineering labourers
86	4	4,26	0	0	546	9313 Building construction labourers
127	38	5,73	0	0	725	9321 Hand packers
95	19	4,56	2	0	587	9329 Manufacturing labourers n.e.c.
57	41	4,81	0	0	556	9331 Hand and pedal vehicle drivers
114	29	5,16	1	0	677	9333 Freight handlers
87	6	4,21	0	0	539	9334 Shelf fillers
53	56	3,77	0	0	399	9411 Fast food preparers
66	19	3,50	0	0	454	9412 Kitchen helpers
61	6	3,83	1	0	496	9510 Street and related service workers
99	32	4,88	1	0	654	9611 Garbage and recycling collectors
93	28	4,45	0	0	584	9612 Refuse sorters
65	13	3,65	1	0	478	9613 Sweepers and related labourers
73	13	4,52	0	0	558	9621 Messengers,package deliverers,luggag.porters
72	19	3,76	2	0	493	9622 Odd job persons
127	15	5,49	0	1	705	9623 Meter readers and vending-machine collectors
72	12	4,06	1	0	531	9629 Elementary workers not elsewhere classified
1	225	15,01	0	0	1 410	0110 Commissioned armed forces officers
0	166	11,89	0	0	1 127	0210 Non-commissioned armed forces officers
0	113	7,55	0	0	751	0310 Armed forces occupations, other ranks

T10 Priemerná hrubá mesačná mzda podľa hlavných tried zamestnaní a vekových skupín
Average gross monthly earnings by occupation and age

EUR

Zamestnanie (SK ISCO-08 2016)	Priemer za SR	v tom za zamestnancov podľa vekových skupín v rokoch				
		do 19	20 - 24	25 - 29	30 - 34	35 - 39
	Average of the SR	up to 19	20 - 24	25 - 29	30 - 34	35 - 39
SR	1 175	719	868	1 066	1 219	1 292
1 Zákonodarcovia, riadiaci pracovníci	2 474	D	1 097	1 465	2 049	2 692
2 Špecialisti	1 454	810	982	1 234	1 506	1 605
3 Technici a odborní pracovníci	1 283	769	978	1 174	1 334	1 390
4 Administratívni pracovníci	976	689	828	978	1 027	1 028
5 Pracovníci v službách a obchode	863	619	744	860	951	954
6 Kvalifik. pracov. v poľnoh., lesníctve a rybárstve	835	730	824	846	866	856
7 Kvalifikovaní pracovníci a remeselníci	1 098	840	1 035	1 135	1 169	1 137
8 Operátori a montéri strojov a zariadení	1 030	864	998	1 067	1 063	1 051
9 Pomocní a nekvalifikovaní pracovníci	662	648	699	733	711	688
0 Príslušníci ozbrojených síl	1 495	498	883	1 034	1 310	1 592

T11 Priemerná hrubá mesačná mzda podľa stupňa vzdelania a vekových skupín
Average gross monthly earnings by education and age

EUR

Vzdelanie	Priemer za SR	v tom za zamestnancov podľa vekových skupín v rokoch				
		do 19	20 - 24	25 - 29	30 - 34	35 - 39
	Average of the SR	up to 19	20 - 24	25 - 29	30 - 34	35 - 39
SR	1 175	719	868	1 066	1 219	1 292
1 Základné	790	672	814	874	837	851
2 Stredné odborné (učňovské) bez maturity	930	794	891	964	992	986
3 Úplné stredné odborné (učňovské) s maturitou ¹⁾	1 096	798	929	1 032	1 113	1 142
4 Úplné stredné všeobecné	1 087	720	841	1 057	1 204	1 210
5 Úplné stredné odborné	1 112	773	947	1 080	1 144	1 186
6 Vyššie odborné	1 171	-	843	962	1 134	1 167
7 Vysokoškolské - 1. stupeň	1 255	-	931	1 104	1 274	1 427
8 Vysokoškolské - 2. stupeň	1 641	-	979	1 194	1 478	1 725
9 Vysokoškolské - 3. stupeň	1 690	-	-	1 194	1 381	1 584

¹⁾ s výučným listom alebo maturitou z nadstavbového štúdia

EUR

in which age of employees in years					Occupation (ISCO-08)
40 - 44	45 - 49	50 - 54	55 - 59	60 a viac	
40 - 44	45 - 49	50 - 54	55 - 59	60 years and over	
1 291	1 219	1 147	1 108	1 107	Total
2 916	2 765	2 453	2 246	2 185	1 Managers
1 553	1 498	1 448	1 376	1 360	2 Professionals
1 368	1 314	1 262	1 215	1 189	3 Technicians and associate professionals
1 018	989	951	927	894	4 Clerical support workers
936	900	822	777	727	5 Service and sales workers
849	847	825	830	802	6 Skilled agricultural, forestry and fishery workers
1 133	1 112	1 082	1 044	1 015	7 Craft and related trades workers
1 046	1 034	1 016	1 002	973	8 Plant and machine operators, and assemblers
679	667	648	640	614	9 Elementary occupations
1 785	1 966	2 269	2 476	2 015	0 Armed forces occupations

EUR

in which age of employees in years					Education
40 - 44	45 - 49	50 - 54	55 - 59	60 a viac	
40 - 44	45 - 49	50 - 54	55 - 59	60 years and over	
1 291	1 219	1 147	1 108	1 107	Total
846	808	765	744	721	1 Basic
976	945	925	875	844	2 Secondary vocational without maturita
1 175	1 140	1 065	1 048	1 007	3 Secondary vocational with maturita 1)
1 171	1 121	1 048	1 020	1 017	4 Secondary general with maturita
1 177	1 137	1 112	1 071	1 067	5 Secondary specialised with maturita
1 308	1 231	1 210	1 169	1 129	6 Higher professional
1 383	1 326	1 210	1 226	1 219	7 University - Bachelor degree
1 835	1 831	1 731	1 698	1 572	8 University - Master degree
1 727	1 846	1 863	1 922	1 743	9 University - PhD. degree

¹⁾ with certificate of apprenticeship or follow - up study

T12 Priemerná hrubá mesačná mzda podľa krajov a vekových skupín
Average gross monthly earnings by regions and age

EUR

Kraj	Priemer za SR	v tom za zamestnancov podľa vekových skupín v rokoch				
		do 19	20 - 24	25 - 29	30 - 34	35 - 39
	Average of the SR	up to 19	20 - 24	25 - 29	30 - 34	35 - 39
SR	1 175	719	868	1 066	1 219	1 292
1 Bratislavský	1 533	767	971	1 277	1 551	1 729
2 Trnavský	1 116	758	927	1 055	1 132	1 208
3 Trenčiansky	1 095	782	930	1 037	1 123	1 158
4 Nitriansky	1 031	709	821	933	1 066	1 103
5 Žilinský	1 084	722	849	1 000	1 121	1 161
6 Banskobystrický	1 019	665	792	918	991	1 040
7 Prešovský	931	627	709	840	924	982
8 Košický	1 110	664	781	960	1 110	1 161

T13 Priemerná hrubá mesačná mzda podľa ekonomických činností a vekových skupín
Average gross monthly earnings by economic activities and age

EUR

Ekonomická činnosť SK NACE Rev.2 (sekcie a divízie)	Priemer za SR	v tom za zamestnancov podľa vekových skupín v rokoch				
		do 19	20 - 24	25 - 29	30 - 34	35 - 39
	Average of the SR	up to 19	20 - 24	25 - 29	30 - 34	35 - 39
SR	1 175	719	868	1 066	1 219	1 292
A Poľnohospodárstvo, lesníctvo a rybolov	963	708	831	881	969	952
01 Pest. plodín, chov zvierat	936	704	827	874	944	910
02 Lesníctvo a ťažba dreva	1 112	785	853	912	1 090	1 130
B Ťažba a dobývanie	1 197	D	947	1 160	1 357	1 289
08 Iná ťažba a dobývanie	1 155	D	873	1 093	1 490	1 156
C Priemyselná výroba	1 230	819	991	1 148	1 258	1 320
10 Výroba potravín	934	652	754	893	940	968
11 Výroba nápojov	1 186	754	891	978	1 193	1 321
13 Výroba textilu	926	608	724	864	919	997
14 Výroba odevov	700	658	651	721	729	727
15 Výroba kože a kožených výrobkov	843	604	716	798	837	877
16 Spracovanie dreva	827	670	718	792	801	832
17 Výroba papiera a papierových výrobkov	1 262	720	893	1 029	1 181	1 307
18 Tlač a reprodukcia záznamových médií	1 031	677	702	880	889	1 014
20 Výroba chemikálií a chemických produktov	1 331	D	959	1 102	1 323	1 475
21 Výr.základných farmaceut. výr.	1 276	D	858	1 108	1 249	1 394
22 Výroba výrobkov z gumy a plastu	1 189	888	1 015	1 106	1 234	1 293
23 Výroba ostat. nekov.výrobkov	1 272	906	987	1 103	1 233	1 322
24 Výroba a spracovanie kovov	1 544	875	1 077	1 258	1 372	1 500
25 Výroba kov. konštrukcií okrem strojov a zariad.	1 142	809	962	1 060	1 175	1 234
26 Výroba počítačových výr.	1 106	867	864	1 018	1 125	1 226
27 Výroba elektrických zariadení	1 191	786	914	1 130	1 231	1 326
28 Výroba strojov a zariadení i. n.	1 330	862	1 070	1 221	1 371	1 430
29 Výroba motor. vozidiel, návesov a prívesov	1 494	949	1 153	1 351	1 484	1 641
30 Stavba lodí a člnov	1 281	D	1 022	1 123	1 226	1 329
31 Výroba nábytku	923	714	796	847	907	948
32 Iná výroba	1 049	716	804	1 102	962	948

EUR

in which age of employees in years					Region
40 - 44	45 - 49	50 - 54	55 - 59	60 a viac	
40 - 44	45 - 49	50 - 54	55 - 59	60 years and over	
1 291	1 219	1 147	1 108	1 107	Total
1 784	1 720	1 554	1 415	1 295	1 Bratislava
1 196	1 132	1 092	1 078	1 070	2 Trnava
1 168	1 118	1 076	1 061	1 050	3 Trenčín
1 099	1 056	1 021	996	1 005	4 Nitra
1 166	1 096	1 065	1 044	1 075	5 Žilina
1 063	1 077	1 046	1 018	1 009	6 Banská Bystrica
972	945	924	937	980	7 Prešov
1 191	1 160	1 115	1 110	1 110	8 Košice

EUR

in which age of employees in years					Economic activity SK NACE Rev. 2 (sections and divisions)
40 - 44	45 - 49	50 - 54	55 - 59	60 a viac	
40 - 44	45 - 49	50 - 54	55 - 59	60 years and over	
1 291	1 219	1 147	1 108	1 107	Total
967	928	976	986	1 007	A Agriculture, forestry and fishing
925	902	935	959	994	01 Crop and animal prod.
1 142	1 065	1 179	1 189	1 111	02 Forestry and logging
1 221	1 282	1 170	1 145	1 105	B Mining and quarrying
1 196	1 271	1 083	1 123	1 080	08 Other mining and quarrying
1 330	1 245	1 197	1 174	1 229	C Manufacturing
1 008	956	926	904	897	10 Manufacture of food products
1 432	1 190	1 192	1 117	918	11 Manufacture of beverages
948	917	913	835	1 289	13 Manufacture of textiles
676	673	716	688	769	14 Manufacture of wearing apparel
866	869	826	819	935	15 Manufacture of leather and related products
840	863	877	816	797	16 Manufacture of wood
1 356	1 356	1 314	1 281	1 227	17 Manufacture of paper and paper products
1 113	905	1 114	931	1 432	18 Printing and reproduction of recorded media
1 405	1 360	1 305	1 311	1 418	20 Manufacture of chemicals and chemical products
1 435	1 260	1 228	1 310	1 362	21 Manuf. of basic pharm. prod.
1 262	1 188	1 172	1 167	1 093	22 Manufacture of rubber and plastic products
1 371	1 284	1 296	1 308	1 305	23 Manuf.of other non-metallic products
1 621	1 682	1 649	1 588	1 658	24 Manufacture of basic metals
1 211	1 157	1 102	1 096	1 175	25 Manufacture of fabric.metal prod.
1 213	1 069	1 048	1 051	1 171	26 Manuf.of computer prod.
1 308	1 174	1 113	1 086	1 193	27 Manufacture of electrical equipment
1 456	1 369	1 276	1 275	1 322	28 Manufacture of machineryand equipment n.e.c.
1 716	1 548	1 434	1 395	1 412	29 Manuf. of mot. vehicles
1 345	1 398	1 323	1 196	1 484	30 Manufacture of other transport equipment
998	945	853	892	1 185	31 Manufacture of furniture
1 047	975	1 178	1 226	1 054	32 Other manufacturing

T13 Priemerná hrubá mesačná mzda podľa ekonomických činností a vekových skupín
Average gross monthly earnings by economic activities and age

1.pokračovanie

EUR

Ekonomická činnosť SK NACE Rev.2 (sekcie a divízie)	Priemer za SR	v tom za zamestnancov podľa vekových skupín v rokoch				
		do 19	20 - 24	25 - 29	30 - 34	35 - 39
	Average of the SR	up to 19	20 - 24	25 - 29	30 - 34	35 - 39
33 Oprava a inštalácia strojov a prístrojov	1 424	821	942	1 188	1 416	1 540
D Dodávka elektriny, plynu, pary a stud. vzduchu	1 726	775	1 033	1 382	1 743	1 910
35 Dodávka elektriny, plynu, pary, stud. vzduchu	1 726	775	1 033	1 382	1 743	1 910
E Dodávka vody; odvod odp. vôd, odstraň. odpad.	1 006	767	767	892	972	1 027
36 Zber, úprava a dodávka vody	1 038	804	837	928	1 055	1 048
38 Zber, sprac., likv. odpadov	988	743	738	878	923	1 020
39 Ozdravovacie a ostatné čin. nakladania s odpadom	902	-	D	812	D	930
F Stavebníctvo	1 051	694	782	932	1 069	1 096
41 Výstavba budov	965	552	745	887	1 053	1 015
42 Inžinierske stavby	1 258	793	900	1 139	1 185	1 352
43 Špecializované stavebné práce	973	702	737	831	975	970
G Veľkoobchod a maloob.; oprava motor. vozidiel	1 111	674	810	994	1 130	1 181
45 Veľkoobchod a maloobchod	1 243	798	957	1 052	1 193	1 333
46 Veľkoobchod okrem mot. vozidiel a mot.	1 339	790	914	1 145	1 292	1 379
47 Maloobchod okrem mot. vozidiel a mot.	908	626	753	891	990	961
H Doprava a skladovanie	1 070	737	878	991	1 080	1 132
49 Pozemná doprava a doprava potrubím	1 024	723	856	946	980	1 035
52 Skladové a pomocné činnosti v doprave	1 234	810	954	1 096	1 264	1 385
53 Poštové služby a služby kuriérov	816	589	718	799	838	837
I Ubytovacie a stravovacie služby	711	563	632	703	726	723
55 Ubytovanie	827	707	749	805	834	863
56 Činnosti reštaurácií a pohostinstiev	636	520	575	643	650	637
J Informácie a komunikácia	2 086	828	1 093	1 497	1 960	2 307
58 Nakladateľské činnosti	1 483	D	893	1 114	1 347	1 492
59 Výroba filmov	1 966	D	864	1 417	2 054	2 605
60 Činnosti pre rozhlasové a televízne vysielanie	1 483	-	1 030	1 153	1 412	1 611
61 Telekomunikácie	2 174	888	1 105	1 437	1 902	2 379
62 Počítačové programovanie	2 203	834	1 101	1 542	2 017	2 364
63 Informačné služby	1 952	D	1 153	1 520	2 037	2 267
K Finančné a poisťovacie činnosti	1 895	760	978	1 291	1 673	1 988
64 Finančné služby	1 954	741	996	1 316	1 710	2 104
65 Poistenie, zaistenie	1 617	D	809	1 110	1 342	1 663
66 Pom.čin.finanč.služieb	2 012	D	1 168	1 365	1 882	1 747
L Činnosti v oblasti nehnuteľností	1 129	626	784	1 018	1 224	1 213
68 Činnosti v oblasti nehnuteľností	1 129	626	784	1 018	1 224	1 213
M Odborné, vedecké a technické činnosti	1 470	715	905	1 239	1 517	1 784
69 Právne a účtovnícke činnosti	1 400	789	912	1 332	1 588	1 762
70 Vedenie firiem; poradenstvo v oblasti riadenia	1 754	692	1 002	1 383	1 813	2 171
71 Architekt. a inžinier. činnosti, tech. testovanie	1 418	780	964	1 121	1 368	1 625
72 Vedecký výskum a vývoj	1 176	-	835	936	1 064	1 164
73 Reklama a prieskum trhu	1 559	740	815	1 086	1 365	1 749
74 Ost.odborné, vedecké čin.	1 230	542	714	1 089	1 214	1 265
N Administratívne a podporné služby	904	698	752	909	990	1 029
77 Prenájom a lízing	1 388	1 037	1 035	1 179	1 377	1 775
78 Sprostredkovanie práce	756	701	731	786	811	776
79 Čin. cestovných agentúr	905	D	442	746	895	1 051
80 Bezpečnostné a pátacie služby	672	616	641	685	731	715

1st continuation of table

EUR

in which age of employees in years					Economic activity SK NACE Rev. 2 (sections and divisions)
40 - 44	45 - 49	50 - 54	55 - 59	60 a viac	
40 - 44	45 - 49	50 - 54	55 - 59	60 years and over	
1 537	1 525	1 407	1 383	1 481	33 Repair, instal. of machin.
1 839	1 753	1 687	1 741	1 634	D Electricity, gas, steam and air conditioning supply
1 839	1 753	1 687	1 741	1 634	35 Electricity, gas, steam and air conditioning supply
1 093	997	1 024	981	1 030	E Water supply; sewerage
1 070	1 038	1 052	1 025	1 054	36 Water collection, treatment and supply
1 129	966	1 015	954	988	38 Waste coll., disposal act.
706	988	953	812	1 005	39 Remed. activit. and other waste manag. services
1 114	1 079	1 048	1 070	1 044	F Construction
992	939	978	987	927	41 Construction of buildings
1 388	1 305	1 218	1 277	1 242	42 Civil engineering
1 003	1 026	983	1 011	1 004	43 Specialised construction activities
1 228	1 149	1 083	1 131	1 053	G Wholesale and retail tr. rep. of motor vehic. and mot.
1 434	1 298	1 288	1 166	1 220	45 Wholesale, retail trade
1 484	1 462	1 309	1 371	1 192	46 Wholesale trade, except of motor vehic. and mot.
964	868	836	928	910	47 Ret. trade, ex. of mot. veh.
1 133	1 059	1 063	1 072	1 041	H Transportation and storage
1 070	1 032	1 038	1 063	989	49 Land transport and transport via pipelines
1 357	1 215	1 203	1 184	1 223	52 Warehousing and support activ. for transportation
848	805	805	796	838	53 Postal and courier activities
695	745	743	677	803	I Accommodation and food service activities
838	803	861	782	906	55 Accommodation
604	702	642	622	716	56 Food and beverage service activities
2 456	2 534	2 343	1 997	1 927	J Information and communication
1 318	1 795	1 420	1 518	1 825	58 Publishing activities
1 983	3 675	1 836	1 021	1 696	59 Motion picture product.
1 798	1 625	1 584	1 309	1 229	60 Programming and broadcasting activities
2 688	2 490	2 192	2 128	2 155	61 Telecommunications
2 641	2 722	2 720	2 262	2 422	62 Comp. program., consultancy
2 289	2 569	2 285	1 632	1 306	63 Information service activities
2 191	2 202	2 207	1 955	2 017	K Financial and insurance activities
2 305	2 268	2 267	2 015	1 996	64 Financial service act.
1 853	1 888	1 636	1 691	1 872	65 Insurance, pension fund.
1 979	2 378	3 117	2 585	2 646	66 Act. aux. to fin. services
1 195	1 117	1 347	995	1 066	L Real estate activities
1 195	1 117	1 347	995	1 066	68 Real estate activities
1 737	1 562	1 362	1 271	1 303	M Professional, scientific and technical activities
1 513	1 351	1 084	946	1 139	69 Legal and accounting activities
2 380	1 764	1 654	1 192	1 292	70 Act.of head offices
1 587	1 458	1 382	1 439	1 440	71 Architectur., engineer. act.
1 301	1 235	1 161	1 199	1 184	72 Scientific research and development
1 874	1 878	1 667	1 671	1 228	73 Advertising and market research
1 458	1 217	955	1 348	1 491	74 Oth. profes., scient.activ.
1 020	944	811	863	735	N Administrative and support service activities
1 472	1 420	1 354	1 427	948	77 Rental and leasing activities
767	754	701	738	663	78 Employment activities
861	1 008	829	1 064	1 036	79 Travel agency activities
720	718	664	659	593	80 Security and investigation activities

T13 Priemerná hrubá mesačná mzda podľa ekonomických činností a vekových skupín
Average gross monthly earnings by economic activities and age

dokončenie

EUR

Ekonomická činnosť SK NACE Rev.2 (sektory a divízie)	Priemer za SR	v tom za zamestnancov podľa vekových skupín v rokoch				
		do 19	20 - 24	25 - 29	30 - 34	35 - 39
	Average of the SR	up to 19	20 - 24	25 - 29	30 - 34	35 - 39
81 Čin. súv. s údržbou zar.	836	673	722	758	844	885
82 Administratívne činnosti	1 215	683	888	1 158	1 230	1 300
O Verej. správa; sociál. zabezp.	1 221	507	818	1 020	1 195	1 345
84 Verej.správa; sociál. zab.	1 221	507	818	1 020	1 195	1 345
P Vzdelávanie	993	615	687	806	911	982
85 Vzdelávanie	993	615	687	806	911	982
Q Zdravotníctvo a sociálna pomoc	1 130	628	847	1 082	1 179	1 197
86 Zdravotníctvo	1 190	631	857	1 098	1 245	1 276
87 Starostlivosť v pobytových zariadeniach	849	D	701	810	846	848
88 Sociálna práca bez ubytovania	914	D	1 075	1 296	722	786
R Umenie, zábava a rekreácia	937	615	741	896	933	1 023
90 Tvorivé, umelecké a zábavné činnosti	942	685	776	903	884	1 050
91 Čin. knižníc, archívov	895	622	660	805	859	898
92 Činnosti herní a stávkových kancelárií	942	520	652	814	931	1 042
93 Športové, zábavné a rekreačné činnosti	973	672	885	1 044	1 036	1 130
S Ostatné činnosti	842	606	750	917	865	810
94 Činnosti členských organizácií	869	D	728	942	892	787
95 Opr. počítačov, os. potrieb	1 015	D	931	1 061	835	1 057
96 Ostatné osobné služby	734	566	707	791	796	804

T14 Priemerná hrubá mesačná mzda podľa hlavných tried zamestnaní a stupňa vzdelania
Average gross monthly earnings by occupations and education

EUR

Zamestnanie (SK ISCO-08 2016)	Priemer za SR	v tom za zamestnancov podľa dosiah. stupňa vzdelania				
		základné	stredné odborné (učňovské) bez maturity	úplné stred. odborné (učň.) s ma- turitou ¹⁾	úplné stredné všeobecné	úplné stredné odborné
	Average of the SR	Basic	Secondary vocational without maturity	Secondary vocational with maturity ¹⁾	Secondary general with maturity	Secondary specialised with maturity
SR	1 175	790	930	1 096	1 087	1 112
1 Zákonodarcovia, riadiaci pracovníci	2 474	1 357	1 720	1 723	1 890	1 753
2 Špecialisti	1 454	1 202	1 403	1 363	1 423	1 229
3 Technici a odborní pracovníci	1 283	1 125	1 225	1 315	1 223	1 150
4 Administratívni pracovníci	976	902	896	948	948	962
5 Pracovníci v službách a obchode	863	713	790	920	860	864
6 Kvalifik. pracov. v poľnoh., lesníctve a rybárstve	835	795	838	871	895	853
7 Kvalifikovaní pracovníci a remeselníci	1 098	919	1 059	1 197	1 064	1 214
8 Operátori a montéri strojov a zariadení	1 030	942	1 022	1 108	1 001	1 144
9 Pomocní a nekvalifikovaní pracovníci	662	627	664	722	645	736
0 Príslušníci ozbrojených síl	1 495	-	1 190	1 360	1 358	1 248

¹⁾ s výučným listom alebo maturitou z nadstavbového štúdia

End of table

EUR

in which age of employees in years					Economic activity SK NACE Rev. 2 (sections and divisions)
40 - 44	45 - 49	50 - 54	55 - 59	60 a viac	
40 - 44	45 - 49	50 - 54	55 - 59	60 years and over	
1 044	843	795	765	785	81 Services to buildings and landscape activities
1 337	1 287	1 062	1 306	1 060	82 Offic. admin, bus.sup. act.
1 365	1 305	1 195	1 119	1 166	O Publ. adm.,compul.soc.sec.
1 365	1 305	1 195	1 119	1 166	84 Publ.adm., compul.soc.sec.
1 024	1 044	1 018	1 001	1 019	P Education
1 024	1 044	1 018	1 001	1 019	85 Education
1 160	1 196	1 088	1 045	1 183	Q Human health and social work activities
1 216	1 271	1 146	1 098	1 254	86 Human health activities
864	871	857	845	845	87 Residential care activities
1 058	683	924	804	687	88 Social work activities without accommodation
998	929	990	947	900	R Arts, entertainment and recreation
981	942	951	945	912	90 Creative, arts and entertainment activities
923	902	920	938	889	91 Libraries, oth.cult.act.
1 080	956	1 000	1 029	1 289	92 Gambling and betting activities
1 012	918	1 128	910	781	93 Sports act., amusement
877	871	746	833	871	S Other service activities
878	870	808	927	890	94 Activities of membership organisations
1 210	1 461	1 131	954	927	95 Repai.of comp.,pers. goods
816	825	613	645	787	96 Other personal service activities

EUR

in which education of employees				Occupation (ISCO-08)
vyššie odborné	vysoko- školské 1. stupeň	vysoko- školské 2. stupeň	vysoko- školské 3. stupeň	
Higher profe- ssional	University - Bachelor degree	University - Master degree	University - PhD. degree	
1 171	1 255	1 641	1 690	Total
2 321	2 310	2 741	2 924	1 Managers
1 120	1 233	1 521	1 531	2 Professionals
1 258	1 227	1 433	1 400	3 Technicians and associate professionals
1 016	1 019	1 130	1 080	4 Clerical support workers
987	1 109	1 292	1 459	5 Service and sales workers
1 048	888	941	D	6 Skilled agricultural, forestry and fishery workers
1 172	1 209	1 375	1 597	7 Craft and related trades workers
977	1 098	1 162	1 584	8 Plant and machine operators, and assemblers
701	739	757	900	9 Elementary occupations
1 559	1 382	1 947	2 267	0 Armed forces occupations

¹⁾ with certificate of apprenticeship or follow - up study

T15 Priemerná hrubá mesačná mzda podľa krajov a stupňa vzdelania
Average gross monthly earnings by regions and education

EUR

Kraj	Priemer za SR	v tom za zamestnancov podľa dosiah. stupňa vzdelania				
		základné	stredné odborné (učňovské) bez maturity	úplné stred. odborné (učň.) s ma- turitou ¹⁾	úplné stredné všeobecné	úplné stredné odborné
	Average of the SR	Basic	Secondary vocational without maturity	Secondary vocational with maturity ¹⁾	Secondary general with maturity	Secondary specialised with maturity
SR	1 175	790	930	1 096	1 087	1 112
1 Bratislavský	1 533	904	1 133	1 334	1 344	1 360
2 Trnavský	1 116	887	971	1 167	1 061	1 107
3 Trenčiansky	1 095	820	955	1 076	1 027	1 074
4 Nitriansky	1 031	750	881	1 025	1 028	1 028
5 Žilinský	1 084	778	925	1 079	984	1 066
6 Banskobystrický	1 019	719	838	982	928	1 000
7 Prešovský	931	615	760	895	862	920
8 Košický	1 110	681	894	1 032	998	1 093

¹⁾ s výučným listom alebo maturitou z nadstavbového štúdia
T16 Priemerná hrubá mesačná mzda podľa ekonomických činností a stupňa vzdelania
Average gross monthly earnings by economic activities and education

EUR

Ekonomická činnosť SK NACE Rev.2 (sektory a divízie)	Priemer za SR	v tom za zamestnancov podľa dosiah. stupňa vzdelania				
		základné	stredné odborné (učňovské) bez maturity	úplné stred. odborné (učň.) s ma- turitou ¹⁾	úplné stredné všeobecné	úplné stredné odborné
	Average of the SR	Basic	Secondary vocational without maturity	Secondary vocational with maturity ¹⁾	Secondary general with maturity	Secondary specialised with maturity
SR	1 175	790	930	1 096	1 087	1 112
A Poľnohospodárstvo, lesníctvo a rybolov	963	813	895	948	935	1 040
01 Pest. plodín, chov zvierat	936	818	887	928	945	1 005
02 Lesníctvo a ťažba dreva	1 112	700	972	1 096	869	1 099
B Ťažba a dobývanie	1 197	1 080	1 095	1 169	1 055	1 171
08 Iná ťažba a dobývanie	1 155	1 070	1 009	1 032	1 020	1 142
C Priemyselná výroba	1 230	907	1 062	1 246	1 154	1 277
10 Výroba potravín	934	801	882	982	947	1 029
11 Výroba nápojov	1 186	902	1 030	1 140	1 286	1 113
13 Výroba textilu	926	785	879	897	831	1 114
14 Výroba odevov	700	580	647	676	754	788
15 Výroba kože a kožených výrobkov	843	748	763	908	905	913
16 Spracovanie dreva	827	653	764	890	824	881
17 Výroba papiera a papierových výrobkov	1 262	927	1 072	1 246	1 472	1 287
18 Tlač a reprodukcia záznamových médií	1 031	750	856	1 130	1 050	984
20 Výroba chemikálií a chemických produktov	1 331	901	1 068	1 201	1 175	1 151
21 Výr.základných farmaceut. výr.	1 276	862	946	1 059	1 090	1 106
22 Výroba výrobkov z gumy a plastu	1 189	908	1 069	1 264	1 096	1 271
23 Výroba ostat. nekov.výrobkov	1 272	989	1 076	1 228	1 171	1 197
24 Výroba a spracovanie kovov	1 544	1 204	1 398	1 394	1 451	1 644
25 Výroba kov.konstrúcií okrem strojov a zariad.	1 142	874	1 017	1 148	1 104	1 148
26 Výroba počítačových,elektron.,optických výr.	1 106	755	894	1 046	1 013	1 062
27 Výroba elektrických zariadení	1 191	834	990	1 055	1 084	1 142

¹⁾ s výučným listom alebo maturitou z nadstavbového štúdia

EUR

in which education of employees				Region
vyššie odborné	vysokoškolské 1. stupeň	vysokoškolské 2. stupeň	vysokoškolské 3. stupeň	
Higher professional	University - Bachelor degree	University - Master degree	University - PhD. degree	
1 171	1 255	1 641	1 690	Total
1 481	1 585	2 077	1 748	1 Bratislava
1 132	1 243	1 543	1 658	2 Trnava
1 104	1 189	1 512	1 812	3 Trenčín
1 011	1 127	1 456	1 531	4 Nitra
1 095	1 146	1 459	1 784	5 Žilina
1 070	1 122	1 400	1 408	6 Banská Bystrica
1 072	1 016	1 272	1 445	7 Prešov
1 038	1 148	1 499	1 797	8 Košice

¹⁾ with certificate of apprenticeship or follow - up study

EUR

in which education of employees				Economic activity SK NACE Rev. 2 (sections and divisions)
vyššie odborné	vysokoškolské 1. stupeň	vysokoškolské 2. stupeň	vysokoškolské 3. stupeň	
Higher professional	University - Bachelor degree	University - Master degree	University - PhD. degree	
1 171	1 255	1 641	1 690	Total
1 141	1 157	1 360	1 556	A Agriculture, forestry and fishing
1 179	1 108	1 332	1 657	01 Crop and animal prod.
1 114	1 230	1 417	1 421	02 Forestry and logging
D	1 308	1 872	D	B Mining and quarrying
D	1 327	2 013	D	08 Other mining and quarrying
1 467	1 488	1 988	2 546	C Manufacturing
1 661	1 286	1 635	2 730	10 Manufacture of food products
1 513	1 211	1 901	1 786	11 Manufacture of beverages
D	1 593	1 766	D	13 Manufacture of textiles
756	1 011	1 519	D	14 Manufacture of wearing apparel
D	1 060	1 589	-	15 Manufacture of leather and related products
1 240	824	1 166	D	16 Manufacture of wood
1 392	1 534	2 205	D	17 Manufacture of paper and paper products
D	1 448	1 383	D	18 Printing and reproduction of recorded media
1 388	1 299	2 137	2 771	20 Manufacture of chemicals and chemical products
1 187	1 510	1 998	D	21 Manuf. of basic pharm. prod.
1 105	1 430	2 028	3 473	22 Manufacture of rubber and plastic products
868	1 304	2 433	4 192	23 Manuf. of other non-metallic products
1 300	1 689	2 140	2 743	24 Manufacture of basic metals
1 150	1 305	1 705	1 853	25 Manufacture of fabric. metal prod.
1 130	1 308	1 657	2 137	26 Manuf. of computer prod.
1 245	1 403	1 985	2 178	27 Manufacture of electrical equipment

¹⁾ with certificate of apprenticeship or follow - up study

T16 Priemerná hrubá mesačná mzda podľa ekonomických činností a stupňa vzdelania
Average gross monthly earnings by economic activities and education

1.pokračovanie

EUR

Ekonomická činnosť SK NACE Rev.2 (sekcie a divízie)	Priemer za SR	v tom za zamestnancov podľa dosiah. stupňa vzdelania				
		základné	stredné odborné (učňovské) bez maturity	úplné stred. odborné (učň.) s ma- turitou ¹⁾	úplné stredné všeobecné	úplné stredné odborné
	Average of the SR	Basic	Secondary vocational without maturity	Secondary vocational with maturity ¹⁾	Secondary general with maturity	Secondary specialised with maturity
28 Výroba strojov a zariadení i. n.	1 330	1 050	1 176	1 298	1 230	1 316
29 Výroba motor. vozidiel, návesov a prívesov	1 494	1 052	1 300	1 494	1 393	1 564
30 Stavba lodí a člnov	1 281	1 026	1 147	1 189	1 055	1 176
31 Výroba nábytku	923	709	849	1 030	925	1 026
32 Iná výroba	1 049	733	1 012	1 027	1 242	1 059
33 Oprava a inštalácia strojov a prístrojov	1 424	895	1 133	1 308	1 237	1 365
D Dodávka elektriny, plynu, pary a stud. vzduchu	1 726	909	1 261	1 483	1 364	1 441
35 Dodávka elektriny, plynu, pary, stud. vzduchu	1 726	909	1 261	1 483	1 364	1 441
E Dodávka vody; odvod odp. vôd, odstraň. odpad.	1 006	745	883	973	1 021	1 041
36 Zber, úprava a dodávka vody	1 038	778	876	924	1 016	1 005
38 Zber, sprac., likv. odpadov	988	745	896	1 015	1 022	1 128
39 Ozdravovacie a ost.čin. nakladania s odpadom	902	563	777	1 043	D	907
F Stavebníctvo	1 051	872	911	1 026	980	1 086
41 Výstavba budov	965	779	768	897	879	1 017
42 Inžinierske stavby	1 258	918	1 086	1 237	1 079	1 273
43 Špecializované stavebné práce	973	940	897	965	1 005	1 008
G Veľkoobchod a maloob.; oprava motor. vozidiel	1 111	833	845	1 017	1 070	1 059
45 Veľkoobchod a maloobchod	1 243	1 021	1 033	1 199	1 341	1 276
46 Veľkoobchod okrem mot. vozidiel a motocyklov.	1 339	954	930	1 152	1 189	1 202
47 Maloobchod okrem mot. vozidiel a motocyklov	908	768	767	869	911	900
H Doprava a skladovanie	1 070	924	957	1 033	1 103	1 074
49 Pozemná doprava a doprava potrubím	1 024	958	967	1 070	1 042	1 120
52 Skladové a pomocné činnosti v doprave	1 234	932	1 008	1 138	1 335	1 199
53 Poštové služby a služby kuriérov	816	709	702	755	850	730
I Ubytovacie a stravovacie služby	711	616	675	713	727	870
55 Ubytovanie	827	676	752	787	893	953
56 Činnosti reštaurácií a pohostinstiev	636	591	625	652	646	796
J Informácie a komunikácia	2 086	1 130	1 366	1 470	1 860	1 570
58 Nakladateľské činnosti	1 483	944	913	981	1 292	1 062
59 Výroba filmov	1 966	D	2 261	1 773	1 425	1 849
60 Činnosti pre rozhlasové a televízne vysielanie	1 483	D	1 312	1 170	1 341	1 311
61 Telekomunikácie	2 174	1 064	1 450	1 523	1 645	1 506
62 Počítačové programovanie	2 203	1 287	1 433	1 656	2 134	1 654
63 Informačné služby	1 952	D	1 102	1 300	1 571	1 770
K Finančné a poisťovacie činnosti	1 895	1 178	1 332	1 316	1 422	1 391
64 Finančné služby	1 954	1 436	1 208	1 327	1 455	1 412
65 Poistenie, zaistenie	1 617	D	1 256	1 208	1 264	1 292
66 Pom.čin.finanč.služieb a poistenia	2 012	D	1 822	1 441	1 410	1 644
L Činnosti v oblasti nehnuteľností	1 129	618	1 067	1 023	1 114	981
68 Činnosti v oblasti nehnuteľností	1 129	618	1 067	1 023	1 114	981
M Odborné, vedecké a technické činnosti	1 470	695	957	1 072	1 051	1 256
69 Právne a účtovnícke činnosti	1 400	809	1 025	980	968	1 347
70 Vedenie firiem; poradenstvo v oblasti riadenia	1 754	740	913	890	1 316	1 391
71 Architekt. a inžinier. činnosti, tech. testovanie	1 418	543	1 083	1 310	949	1 212
72 Vedecký výskum a vývoj	1 176	752	764	898	932	927
73 Reklama a prieskum trhu	1 559	678	844	963	1 013	1 232

¹⁾ s výučným listom alebo maturitou z nadstavbového štúdia

1st continuation of table
EUR

in which education of employees				Economic activity SK NACE Rev. 2 (sections and divisions)
vyššie odborné	vysoko- školské 1. stupeň	vysoko- školské 2. stupeň	vysoko- školské 3. stupeň	
Higher profe- ssional	University - Bachelor degree	University - Master degree	University - PhD. degree	
1 251	1 458	1 871	2 340	28 Manufacture of machinery and equipment n.e.c.
2 358	1 930	2 385	2 605	29 Manuf. of mot. vehicles
D	1 590	1 944	D	30 Manufacture of other transport equipment
1 388	1 350	1 622	D	31 Manufacture of furniture
842	997	1 541	2 272	32 Other manufacturing
1 829	1 340	2 210	2 838	33 Repair, instal. of machin.
2 087	1 585	2 413	2 781	D Electricity, gas, steam and air conditioning supply
2 087	1 585	2 413	2 781	35 Electricity, gas, steam and air conditioning supply
1 015	1 224	1 667	2 365	E Water supply; sewerage
1 162	1 173	1 571	2 213	36 Water collection, treatment and supply
958	1 307	1 834	2 605	38 Waste coll., disposal act.
-	D	1 239	-	39 Remed. activit. and other waste manag. services
1 501	1 306	1 549	2 233	F Construction
973	1 301	1 456	2 250	41 Construction of buildings
1 851	1 405	1 880	2 344	42 Civil engineering
885	1 213	1 349	1 850	43 Specialised construction activities
1 227	1 322	1 752	2 251	G Wholesale and retail tr. rep. of motor vehic. and mot.
1 222	1 410	1 853	1 564	45 Wholesale, retail trade
1 288	1 619	1 992	2 517	46 Wholesale trade, except of motor vehic. and mot.
1 111	1 054	1 385	2 065	47 Ret. trade, ex. of mot. veh.
1 490	1 209	1 719	2 917	H Transportation and storage
1 564	1 166	1 706	3 326	49 Land transport and transport via pipelines
1 534	1 384	1 823	2 869	52 Warehousing and support activ. for transportation
750	880	1 287	D	53 Postal and courier activities
831	1 022	1 202	1 155	I Accommodation and food service activities
849	1 152	1 414	D	55 Accommodation
762	820	1 006	D	56 Food and beverage service activities
1 808	1 920	2 396	2 129	J Information and communication
D	1 366	1 683	2 540	58 Publishing activities
D	1 995	2 492	D	59 Motion picture product.
D	1 332	1 699	1 704	60 Programming and broadcasting activities
1 748	2 052	2 756	2 930	61 Telecommunications
1 938	1 971	2 418	2 089	62 Comp. program., consultancy
1 665	1 853	2 235	2 085	63 Information service activities
1 577	1 533	2 296	3 034	K Financial and insurance activities
1 628	1 571	2 368	3 140	64 Financial service act.
1 412	1 380	1 949	2 776	65 Insurance, pension fund.
1 618	1 638	2 554	-	66 Act. aux. to fin. services
1 238	1 204	1 568	2 239	L Real estate activities
1 238	1 204	1 568	2 239	68 Real estate activities
1 284	1 482	1 808	1 588	M Professional, scientific and technical activities
1 304	1 530	1 744	2 794	69 Legal and accounting activities
1 129	1 755	2 299	3 212	70 Act. of head offices
1 410	1 255	1 664	1 761	71 Architectur., engineer. act.
897	1 224	1 282	1 359	72 Scientific research and development
1 527	1 532	2 215	2 727	73 Advertising and market research

1) with certificate of apprenticeship or follow - up study

T16 Priemerná hrubá mesačná mzda podľa ekonomických činností a stupňa vzdelania
Average gross monthly earnings by economic activities and education

dokončenie

EUR

Ekonomická činnosť SK NACE Rev.2 (sekcie a divízie)	Priemer za SR	v tom za zamestnancov podľa dosiah. stupňa vzdelania				
		základné	stredné odborné (učňovské) bez maturity	úplné stred. odborné (učň.) s ma- turitou ¹⁾	úplné stredné všeobecné	úplné stredné odborné
	Average of the SR	Basic	Secondary vocational without maturity	Secondary vocational with maturity ¹⁾	Secondary general with maturity	Secondary specialised with maturity
74 Ost.odborné, vedecké a technické činnosti	1 230	D	1 015	743	1 003	1 112
N Administratívne a podporné služby	904	641	726	849	899	991
77 Prenájom a lízing	1 388	1 063	1 161	1 089	1 588	1 363
78 Sprostredkovanie práce	756	725	736	759	675	824
79 Čin. cestovných agentúr	905	D	710	800	993	890
80 Bezpečnostné a pátracie služby	672	603	622	709	669	719
81 Čin. súv. s údržbou zar.	836	617	725	893	1 116	972
82 Administratívne činnosti	1 215	635	858	1 049	1 073	1 312
O Verej. správa; sociál. zabezp.	1 221	560	849	1 169	1 095	1 063
84 Verej.správa; sociál. zab.	1 221	560	849	1 169	1 095	1 063
P Vzdelávanie	993	537	568	730	790	828
85 Vzdelávanie	993	537	568	730	790	828
Q Zdravotníctvo a sociálna pomoc	1 130	673	723	785	831	967
86 Zdravotníctvo	1 190	681	746	808	882	986
87 Starostlivosť v pobytových zariadeniach	849	665	663	759	781	857
88 Sociálna práca bez ubytovania	914	525	575	618	539	700
R Umenie, zábava a rekreácia	937	704	762	852	951	961
90 Tvorivé, umelecké a zábavné činnosti	942	695	745	864	860	970
91 Čin. knižníc, archívov	895	614	634	787	889	810
92 Činnosti herní a stávkových kancelárií	942	574	803	835	1 072	1 060
93 Športové, zábavné a rekreačné činnosti	973	802	810	908	988	1 030
S Ostatné činnosti	842	636	675	879	845	868
94 Činnosti členských organizácií	869	690	679	1 028	917	860
95 Opr. počítačov, os. potrieb	1 015	893	1 092	998	1 049	1 113
96 Ostatné osobné služby	734	558	666	704	715	824

¹⁾ s výučným listom alebo maturitou z nadstavbového štúdia
T17 Priemerná hrubá mesačná mzda podľa hlavných tried zamestnaní a krajov
Average gross monthly earnings by occupation and region

EUR

Zamestnanie (SK ISCO-08)	Priemer za SR	v tom za zamestnancov podľa krajov				
		Bratislav- ský	Trnav- ský	Trenčian- sky	Nitrian- sky	Žilin- ský
	Average of the SR	Bratislava	Trnava	Trenčín	Nitra	Žilina
SR	1 175	1 533	1 116	1 095	1 031	1 084
1 Zákonodarcovia, riadiaci pracovníci	2 474	3 299	2 271	2 306	2 177	2 156
2 Špecialisti	1 454	1 838	1 321	1 313	1 299	1 278
3 Technici a odborní pracovníci	1 283	1 543	1 308	1 224	1 229	1 181
4 Administratívni pracovníci	976	1 154	963	924	907	943
5 Pracovníci v službách a obchode	863	959	885	844	828	807
6 Kvalifik. pracov. v poľnoh., lesníctve a rybárstve	835	868	923	942	853	827
7 Kvalifikovaní pracovníci a remeselníci	1 098	1 403	1 154	1 065	1 034	1 147
8 Operátori a montéri strojov a zariadení	1 030	1 267	1 068	1 029	912	1 010
9 Pomocní a nekvalifikovaní pracovníci	662	755	676	680	659	642
0 Príslušníci ozbrojených síl	1 495	1 716	1 284	1 725	1 312	1 523

End of table
EUR

in which education of employees				Economic activity SK NACE Rev. 2 (sections and divisions)
vyššie odborné	vysoko- školské 1. stupeň	vysoko- školské 2. stupeň	vysoko- školské 3. stupeň	
Higher profe- ssional	University - Bachelor degree	University - Master degree	University - PhD. degree	
D	956	1 577	2 698	74 Oth. profes., scient.activ.
1 061	1 141	1 502	1 628	N Administrative and support service activities
1 684	1 856	2 264	-	77 Rental and leasing activities
762	725	932	1 060	78 Employment activities
896	753	957	D	79 Travel agency activities
973	684	902	D	80 Security and investigation activities
D	1 199	1 914	D	81 Services to buildings and landscape activities
2 043	1 495	1 941	2 148	82 Offic. admin, bus.sup. act.
1 019	1 224	1 502	1 788	O Publ. adm.,compul.soc.sec.
1 019	1 224	1 502	1 788	84 Publ.adm., compulsoc.sec.
857	943	1 156	1 516	P Education
857	943	1 156	1 516	85 Education
1 199	1 106	1 618	2 059	Q Human health and social work activities
1 214	1 126	1 712	2 110	86 Human health activities
1 024	959	1 094	1 095	87 Residential care activities
D	806	1 196	1 033	88 Social work activities without accommodation
1 088	1 030	1 208	1 221	R Arts, entertainment and recreation
1 118	1 103	1 152	1 226	90 Creative, arts and entertainment activities
811	855	1 031	1 140	91 Libraries, oth.cult.act.
1 129	1 322	1 999	D	92 Gambling and betting activities
1 212	1 101	1 405	1 432	93 Sports act., amusement
1 048	946	857	925	S Other service activities
1 038	888	838	904	94 Activities of membership organisations
D	D	1353	-	95 Repai.of comp.,pers. goods
1017	1149	1323	D	96 Other personal service activities

1) with certificate of apprenticeship or follow - up study

EUR

in which region of employees			Occupation (ISCO-08)
Bansko- bystrický	Prešov- ský	Košic- ký	
Banská Bystrica	Prešov	Košice	
1 019	931	1 110	Total
1 993	1 695	2 114	1 Managers
1 228	1 162	1 360	2 Professionals
1 132	1 049	1 155	3 Technicians and associate professionals
857	816	875	4 Clerical support workers
820	796	852	5 Service and sales workers
824	770	757	6 Skilled agricult., forestry,fishery workers
960	867	1 141	7 Craft and related trades workers
914	843	1 069	8 Plant and machine operators, assemblers
630	586	661	9 Elementary occupations
1 680	1 493	1 276	0 Armed forces occupations

T18 Priemerná hrubá mesačná mzda podľa ekonomických činností a krajov
Average gross monthly earnings by economic activities and region

EUR

Ekonomická činnosť SK NACE Rev.2 (sekcie a divízie)	Priemer za SR	v tom za zamestnancov podľa krajov			
		Bratislav- ský	Trnav- ský	Trenčian- sky	Nitrian- sky
	Average of the SR	Bratislava	Trnava	Trenčín	Nitra
SR	1 175	1 533	1 116	1 095	1 031
A Poľnohospodárstvo, lesníctvo a rybolov	963	1 059	1 062	998	1 016
01 Pest. plodín, chov zvierat	936	1 052	1 057	964	1 012
02 Lesníctvo a ťažba dreva	1 112	1 142	1 200	1 164	1 093
B Ťažba a dobývanie	1 197	1 489	1 484	1 146	D
08 Iná ťažba a dobývanie	1 155	1 425	1 292	1 183	D
C Priemyselná výroba	1 230	1 728	1 257	1 206	1 125
10 Výroba potravín	934	1 177	876	1 097	990
11 Výroba nápojov	1 186	1 677	1 309	1 196	1 166
13 Výroba textilu	926	789	981	1 010	1 094
14 Výroba odevov	700	885	687	700	652
15 Výroba kože a kožených výrobkov	843	D	828	860	700
16 Spracovanie dreva	827	985	676	740	665
17 Výroba papiera a papierových výrobkov	1 262	1 145	1 290	1 007	1 089
18 Tlač a reprodukcia záznamových médií	1 031	1 146	757	1 177	1 068
20 Výroba chemikálií a chemických produktov	1 331	1 675	1 348	1 178	1 403
21 Výr.základných farmaceut. výr.	1 276	1 589	1 331	-	-
22 Výroba výrobkov z gumy a plastu	1 189	1 266	1 107	1 377	1 089
23 Výroba ostat. nekov.výrobkov	1 272	1 543	1 466	1 299	1 158
24 Výroba a spracovanie kovov	1 544	1 598	1 251	962	1 339
25 Výroba kov.konštrukcií okrem strojov a zariad.	1 142	1 141	1 217	1 165	1 147
26 Výroba počítačových,elektron.,optických výr.	1 106	1 437	1 099	1 176	1 103
27 Výroba elektrických zariadení	1 191	1 769	1 042	1 252	1 163
28 Výroba strojov a zariadení i. n.	1 330	1 592	1 507	1 350	1 242
29 Výroba motor. vozidiel,návesov a prívesov	1 494	1 988	1 486	1 226	1 260
30 Stavba lodí a člnov	1 281	D	D	1 276	D
31 Výroba nábytku	923	▪	982	879	929
32 Iná výroba	1 049	1 347	1 071	1 031	886
33 Oprava a inštalácia strojov a prístrojov	1 424	1 827	1 287	1 265	1 443
D Dodávka elektriny, plynu, pary a stud. vzduchu	1 726	2 330	1 777	1 630	1 919
35 Dodávka elektriny, plynu, pary,stud. vzduchu	1 726	2 330	1 777	1 630	1 919
E Dodávka vody; odvod odp. vôd, odstraň. odpad.	1 006	1 266	1 129	919	933
36 Zber, úprava a dodávka vody	1 038	1 241	1 019	1 023	955
38 Zber, sprac., likv. odpadov	988	1 282	1 261	902	924
39 Ozdravovacie a ost.čin. nakladania s odpadom	902	D	-	D	D
F Stavebníctvo	1 051	1 323	1 019	1 074	896
41 Výstavba budov	965	1 210	919	1 288	844
42 Inžinierske stavby	1 258	1 642	1 264	1 092	991
43 Špecializované stavebné práce	973	1 168	1 007	941	894
G Veľkoobchod a maloob.; oprava motor. vozidiel	1 111	1 409	1 005	1 009	999
45 Veľkoobchod a maloobchod	1 243	1 706	1 121	1 172	1 155
46 Veľkoobchod okrem mot. vozidiel a motocyklov.	1 339	1 802	1 168	1 078	1 125
47 Maloobchod okrem mot. vozidiel a motocyklov	908	1 067	798	913	834
H Doprava a skladovanie	1 070	1 357	1 041	932	884
49 Pozemná doprava a doprava potrubím	1 024	1 240	1 007	968	866
52 Skladové a pomocné činnosti v doprave	1 234	1 578	1 159	999	1 033
53 Poštové služby a služby kuriérov	816	1 071	702	699	709

EUR

in which region of employees				Economic activity SK NACE Rev. 2 (sections and divisions)
Žilin- ský	Bansko- bystrický	Prešov- ský	Košic- ký	
Žilina	Banská Bystrica	Prešov	Košice	
1 084	1 019	931	1 110	Total
925	943	855	890	A Agriculture, forestry and fishing
889	850	805	855	01 Crop and animal prod.
1 088	1 288	1 025	989	02 Forestry and logging
1 186	1 277	944	1 069	B Mining and quarrying
1 197	1 056	944	1 035	08 Other mining and quarrying
1 221	1 037	930	1 271	C Manufacturing
831	817	813	873	10 Manufacture of food products
1 174	1 119	1 115	940	11 Manufacture of beverages
815	670	945	861	13 Manufacture of textiles
891	635	654	745	14 Manufacture of wearing apparel
1 161	633	688	803	15 Manufacture of leather and related products
977	1 024	647	656	16 Manufacture of wood
1 587	1 125	950	1 197	17 Manufacture of paper and paper products
1 007	D	871	D	18 Printing and reproduction of recorded media
1 037	1 467	1 021	1 064	20 Manufacture of chemicals and chemical products
D	D	D	-	21 Manuf. of basic pharm. prod.
1 124	872	1 000	903	22 Manufacture of rubber and plastic products
1 166	1 019	924	1 191	23 Manuf. of other non-metallic products
1 212	1 238	924	1 897	24 Manufacture of basic metals
1 152	1 148	999	1 102	25 Manufacture of fabric. metal prod.
1 012	D	961	1 285	26 Manuf. of computer prod.
1 043	931	1 008	1 121	27 Manufacture of electrical equipment
1 410	1 077	1 088	1 139	28 Manufacture of machinery and equipment n.e.c.
1 431	1 136	952	1 105	29 Manuf. of mot. vehicles
D	-	D	D	30 Manufacture of other transport equipment
974	832	794	781	31 Manufacture of furniture
533	1 081	730	900	32 Other manufacturing
1 372	1 109	997	1 371	33 Repair, instal. of machin.
1 536	1 445	1 203	1 450	D Electricity, gas, steam and air conditioning supply
1 536	1 445	1 203	1 450	35 Electricity, gas, steam and air conditioning supply
1 028	897	840	1 034	E Water supply; sewerage
1 136	1 012	947	1 035	36 Water collection, treatment and supply
951	773	756	1 031	38 Waste coll., disposal act.
D	D	D	-	39 Remed. activit. and other waste manag. services
1 030	896	864	1 115	F Construction
921	739	837	932	41 Construction of buildings
1 251	1 172	916	1 330	42 Civil engineering
947	899	848	1 019	43 Specialised construction activities
939	959	871	931	G Wholesale and retail tr. rep. of motor vehic. and mot.
1 085	832	1 031	1 085	45 Wholesale, retail trade
1 116	1 221	954	1 041	46 Wholesale trade, except of motor vehic. and mot.
799	821	776	815	47 Ret. trade, ex. of mot. veh.
938	951	961	1 010	H Transportation and storage
908	948	964	1 036	49 Land transport and transport via pipelines
1 080	1 051	990	1 065	52 Warehousing and support activ. for transportation
722	822	703	755	53 Postal and courier activities

T18 Priemerná hrubá mesačná mzda podľa ekonomických činností a krajov
Average gross monthly earnings by economic activities and region

dokončenie

EUR

Ekonomická činnosť SK NACE Rev.2 (sekcie a divízie)	Priemer za SR	v tom za zamestnancov podľa krajov			
		Bratislav- ský	Trnav- ský	Trenčian- sky	Nitrian- sky
	Average of the SR	Bratislava	Trnava	Trenčín	Nitra
I Ubytovacie a stravovacie služby	711	822	639	646	590
55 Ubytovanie	827	916	810	687	744
56 Činnosti reštaurácií a pohostinstiev	636	736	597	634	508
J Informácie a komunikácia	2 086	2 406	1 293	1 444	1 222
58 Nakladateľské činnosti	1 483	1 637	1 010	873	1 173
59 Výroba filmov	1 966	2 129	-	-	D
60 Činnosti pre rozhlasové a televízne vysielanie	1 483	1 503	D	D	D
61 Telekomunikácie	2 174	2 494	1 658	1 491	1 337
62 Počítačové programovanie	2 203	2 691	1 261	1 515	1 272
63 Informačné služby	1 952	2 232	1 101	1 249	871
K Finančné a poisťovacie činnosti	1 895	2 095	1 390	1 402	1 340
64 Finančné služby	1 954	2 219	1 378	1 407	1 312
65 Poistenie, zaistenie	1 617	1 685	1 374	1 368	1 487
66 Pom.čin.finanč.služieb a poistenia	2 012	2 057	D	D	D
L Činnosti v oblasti nehnuteľností	1 129	1 580	947	1 000	901
68 Činnosti v oblasti nehnuteľností	1 129	1 580	947	1 000	901
M Odborné, vedecké a technické činnosti	1 470	1 726	1 291	1 196	1 154
69 Právne a účtovnícke činnosti	1 400	1 610	617	993	916
70 Vedenie firiem; poradenstvo v oblasti riadenia	1 754	2 047	737	1 330	865
71 Architekt. a inžinier. činnosti, tech. testovanie	1 418	1 665	1 786	1 362	1 534
72 Vedecký výskum a vývoj	1 176	1 247	889	1 129	1 064
73 Reklama a prieskum trhu	1 559	1 841	1 068	855	923
74 Ost.odborné, vedecké a technické činnosti	1 230	1 456	1 952	1 201	933
N Administratívne a podporné služby	904	1 131	1 000	780	675
77 Prenájom a lízing	1 388	1 758	1 469	985	D
78 Sprostredkovanie práce	756	880	781	933	728
79 Čin. cestovných agentúr	905	1 094	1 101	873	651
80 Bezpečnostné a pátracie služby	672	765	722	549	618
81 Čin. súv. s údržbou zar.	836	920	1 014	804	648
82 Administratívne činnosti	1 215	1 424	1 278	760	752
O Verej. správa; sociál. zabezp.	1 221	1 533	1 141	1 133	1 101
84 Verej.správa; sociál. zab.	1 221	1 533	1 141	1 133	1 101
P Vzdelávanie	993	1 055	982	938	983
85 Vzdelávanie	993	1 055	982	938	983
Q Zdravotníctvo a sociálna pomoc	1 130	1 360	1 039	1 068	1 074
86 Zdravotníctvo	1 190	1 394	1 106	1 157	1 161
87 Starostlivosť v pobytových zariadeniach	849	958	858	804	785
88 Sociálna práca bez ubytovania	914	1 294	718	561	675
R Umenie, zábava a rekreácia	937	1 124	844	825	779
90 Tvorivé, umelecké a zábavné činnosti	942	1 091	903	622	812
91 Čin. knižníc, archívov	895	1 011	885	848	940
92 Činnosti herní a stávkových kancelárií	942	1 363	752	1 043	653
93 Športové, zábavné a rekreačné činnosti	973	1 051	866	758	848
S Ostatné činnosti	842	1 021	892	848	684
94 Činnosti členských organizácií	869	1 133	788	823	683
95 Opr. počítačov, os. potrieb	1 015	987	-	D	-
96 Ostatné osobné služby	734	760	1 016	899	688

End of table

EUR

in which region of employees				Economic activity SK NACE Rev. 2 (sections and divisions)
Žilín- ský	Bansko- bystrický	Prešov- ský	Košic- ký	
Žilina	Banská Bystrica	Prešov	Košice	
705	742	658	653	I Accommodation and food service activities
761	825	779	779	55 Accommodation
652	651	590	597	56 Food and beverage service activities
1 692	1 603	1 399	1 783	J Information and communication
867	1 738	697	1 349	58 Publishing activities
-	D	-	D	59 Motion picture product.
-	D	D	-	60 Programming and broadcasting activities
1 407	2 023	1 499	1 440	61 Telecommunications
1 818	1 505	1 702	1 845	62 Comp. program., consultancy
1 422	1 119	888	1 633	63 Information service activities
1 368	1 417	1 291	1 395	K Financial and insurance activities
1 365	1 438	1 261	1 343	64 Financial service act.
1 350	1 311	1 477	1 477	65 Insurance, pension fund.
1 524	1 317	D	1 515	66 Act. aux. to fin. services
896	1 124	904	846	L Real estate activities
896	1 124	904	846	68 Real estate activities
1 123	1 025	979	1 131	M Professional, scientific and technical activities
939	1 054	1 045	970	69 Legal and accounting activities
1 145	1 149	901	1 172	70 Act.of head offices
1 156	1 163	1 015	1 237	71 Architectur., engineer. act.
1 367	1 085	1 009	1 088	72 Scientific research and development
993	893	855	1 242	73 Advertising and market research
1 550	633	1 374	892	74 Oth. profes., scient.activ.
840	761	643	885	N Administrative and support service activities
803	1 542	1 071	1 858	77 Rental and leasing activities
710	801	592	681	78 Employment activities
D	1 020	966	901	79 Travel agency activities
633	635	652	732	80 Security and investigation activities
716	729	645	755	81 Services to buildings and landscape activities
1 240	832	763	1 413	82 Offic. admin, bus.sup. act.
1 158	1 147	1 066	1 139	O Publ. adm.,compul.soc.sec.
1 158	1 147	1 066	1 139	84 Publ.adm., compul.soc.sec.
938	958	994	1 039	P Education
938	958	994	1 039	85 Education
1 141	1 088	1 023	1 103	Q Human health and social work activities
1 213	1 123	1 067	1 154	86 Human health activities
821	870	848	892	87 Residential care activities
797	D	762	583	88 Social work activities without accommodation
927	859	929	847	R Arts, entertainment and recreation
954	860	779	891	90 Creative, arts and entertainment activities
807	910	801	816	91 Libraries, oth.cult.act.
854	676	916	753	92 Gambling and betting activities
1 077	1 078	1 053	908	93 Sports act., amusement
850	880	583	734	S Other service activities
854	891	623	690	94 Activities of membership organisations
D	D	D	D	95 Repai.of comp.,pers. goods
689	733	485	962	96 Other personal service activities

T19 Priemerná hrubá mesačná mzda podľa druhu vlastníctva a krajov
Average gross monthly earnings by type of ownership and region

EUR

Druh vlastníctva	Priemer za SR	v tom za zamestnancov podľa krajov				
		Bratislav- ský	Trnav- ský	Trenčian- sky	Nitrian- sky	Žilin- ský
	Average of the SR	Bratislava	Trnava	Trenčín	Nitra	Žilina
SR	1 175	1 533	1 116	1 095	1 031	1 084
Verejný sektor	1 122	1 381	1 058	1 035	1 033	1 059
1 Medzinárodné s prevažujúcim verejným sektorom	2 333	D	D	-	-	-
4 Štátne	1 274	1 475	1 211	1 217	1 137	1 224
5 Vlastníctvo územnej samosprávy	947	1 092	955	934	940	917
Súkromný sektor	1 195	1 580	1 135	1 111	1 030	1 093
2 Súkromné tuzemské	1 015	1 284	978	1 027	918	986
3 Družstevné	918	1 156	999	968	985	836
6 Vlastníctvo združení, politických strán a cirkví	869	1 103	789	809	697	789
7 Zahraničné	1 463	1 804	1 337	1 225	1 193	1 304
8 Medzinárodné s prevažujúcim súkromným sektorom	1 394	1 790	1 298	1 280	1 199	1 195

T20 Priemerná hrubá mesačná mzda a zložky mzdy mužov a žien podľa hlavných tried zamestnaní
Average gross monthly earnings and components of earnings men and women by occupations

EUR

Zamestnanie (SK ISCO-08 2016)	Priemer za SR		v tom zložky priem. hrubej mesač. mzdy			
			základná mzda		príplatky a doplatky	
	Average of the SR		Basic earnings		Special premium payments	
	muži	ženy	muži	ženy	muži	ženy
	Men	Women	Men	Women	Men	Women
SR	1 315	1 024	858	694	92	79
1 Zákonodarcovia, riadiaci pracovníci	2 781	1 957	1 778	1 238	132	171
2 Špecialisti	1 751	1 277	1 186	861	99	109
3 Technici a odborní pracovníci	1 474	1 119	941	750	89	90
4 Administratívni pracovníci	1 082	933	696	635	67	57
5 Pracovníci v službách a obchode	1 024	758	693	533	112	65
6 Kvalifik. pracov. v poľnoh., lesníctve a rybárstve	870	776	591	532	74	72
7 Kvalifikovaní pracovníci a remeselníci	1 160	851	690	539	105	67
8 Operátori a montéri strojov a zariadení	1 085	856	652	523	115	85
9 Pomocní a nekvalifikovaní pracovníci	763	589	499	409	75	50
0 Príslušníci ozbrojených síl	1 497	1 483	1 303	1 283	34	39

EUR

in which region of employees			Type of ownership
Bansko-bystrický	Prešovský	Košický	
Banská Bystrica	Prešov	Košice	
1 019	931	1 110	Total
1 059	1 026	1 076	Public sector
-	-	-	1 Int.with preponder.of public sector
1 187	1 167	1 184	4 State
885	929	937	5 Municipal
997	887	1 129	Private sector
923	853	968	2 Private
816	827	854	3 Co-operative
871	737	770	6 Ownership of associations
1 208	1 013	1 419	7 Foreign
1 175	1 026	1 220	8 In.with preponder.of private sector

EUR

Components of average gross monthly earnings						Priemerná čistá mesačná mzda		Occupation (ISCO-08)
prémie a odmeny		náhrady mzdy		ostat. mzdové zložky				
Bonuses and allowances		Payments for days not worked		Other earning's components		Average net monthly earnings		
muži	ženy	muži	ženy	muži	ženy	muži	ženy	
Men	Women	Men	Women	Men	Women	Men	Women	
159	88	151	129	53	32	983	781	Total
428	226	298	234	141	86	1 986	1 416	1 Managers
188	83	210	180	59	40	1 282	956	2 Professionals
209	112	171	129	62	36	1 092	845	3 Technic.and associate professionals
151	98	127	115	40	28	825	718	4 Clerical support workers
101	61	74	82	39	16	765	594	5 Service and sales workers
79	62	106	96	20	15	686	617	6 Skilled agric.,forestry,fishery workers
154	98	161	123	47	23	883	666	7 Craft and related trades workers
126	93	137	117	52	33	831	671	8 Plant,machine operators,assemblers
77	39	93	74	20	17	603	478	9 Elementary occupations
-	-	0	0	159	161	1 052	1 027	0 Armed forces occupations

T21 Priemerná hrubá mesačná mzda a zložky mzdy mužov a žien podľa stupňov vzdelania
Average gross monthly earnings and components of earnings men and women by education

EUR

Vzdelanie	Priemer za SR		v tom zložky priem. hrubej mesač. mzdy				
	Average of the SR		základná mzda		príplatky a doplatky		prémie a
	Basic earnings		Special premium payments		Bonuses allowan-		
	muži	ženy	muži	ženy	muži	ženy	muži
	Men	Women	Men	Women	Men	Women	Men
SR	1 315	1 024	858	694	92	79	159
1 Základné	894	691	574	464	77	60	94
2 Stred.odbor.(učňov.) bez maturity	1 041	745	641	496	103	65	124
3 Úplné stred.odb.(učň.) s maturit. ¹⁾	1 234	865	775	578	98	65	155
4 Úplné stredné všeobecné	1 262	962	856	647	69	61	148
5 Úplné stredné odborné	1 292	976	817	653	100	80	162
6 Vyššie odborné	1 330	1 107	869	731	105	146	140
7 Vysokoškolské - 1. stupeň	1 523	1 092	1 033	746	103	104	175
8 Vysokoškolské - 2. stupeň	1 957	1 381	1 300	925	103	111	245
9 Vysokoškolské - 3. stupeň	1 821	1 518	1 133	958	187	162	234

¹⁾ s výučným listom alebo maturitou z nadstavbového štúdia

T22 Priemerná hrubá mesačná mzda a zložky mzdy mužov a žien podľa vekových skupín
Average gross monthly earnings and components of earnings men and women by age

EUR

Veková skupina	Priemer za SR		v tom zložky priem. hrubej mesač. mzdy				
	Average of the SR		základná mzda		príplatky a doplatky		prémie a
	Basic earnings		Special premium payments		Bonuses allowan-		
	muži	ženy	muži	ženy	muži	ženy	muži
	Men	Women	Men	Women	Men	Women	Men
SR	1 315	1 024	858	694	92	79	159
do 19 rokov	760	642	535	481	68	54	69
20 - 24 rokov	925	785	620	572	77	57	100
25 - 29 rokov	1 131	985	766	706	80	60	125
30 - 34 rokov	1 326	1 067	886	745	86	66	156
35 - 39 rokov	1 463	1 084	964	743	92	70	174
40 - 44 rokov	1 505	1 080	970	724	98	81	193
45 - 49 rokov	1 414	1 040	903	692	101	88	182
50 - 54 rokov	1 303	1 006	833	667	96	87	162
55 - 59 rokov	1 238	988	799	656	91	88	148
60 a viac rokov	1 202	1 001	781	668	92	90	138

EUR

Components of average gross monthly earnings					Priemerná čistá mesačná mzda		Education
odmeny	náhrady mzdy		ostat. mzdové zložky				
and ces	Payments for days not worked		Other earning's components		Average net monthly earnings		
ženy	muži	ženy	muži	ženy	muži	ženy	
Women	Men	Women	Men	Women	Men	Women	
88	151	129	53	32	983	781	Total
55	107	88	32	20	694	550	1 Basic
67	133	96	38	20	799	590	2 Secondary vocational without maturita
84	144	110	59	28	927	673	3 Secondary vocational with maturita ¹⁾
101	135	116	53	36	946	737	4 Secondary general with maturita
87	152	124	59	31	965	748	5 Secondary specialised with maturita
51	157	144	54	30	997	839	6 Higher professional
75	147	132	60	32	1 112	826	7 University - Bachelor degree
112	214	179	87	50	1 418	1 026	8 University - Master degree
175	224	201	38	18	1 319	1 109	9 University - PhD. degree

¹⁾ with certificate of apprenticeship or follow - up study

EUR

Components of average gross monthly earnings					Priemerná čistá mesačná mzda		Age of employee
odmeny	náhrady mzdy		ostat. mzdové zložky				
and ces	Payments for days not worked		Other earning's components		Average net monthly earnings		
ženy	muži	ženy	muži	ženy	muži	ženy	
Women	Men	Women	Men	Women	Men	Women	
88	151	129	53	32	983	781	Total
47	67	48	20	10	598	513	up to 19 years
64	91	75	34	17	710	614	20 - 24 years
85	113	105	44	27	852	753	25 - 29 years
93	142	128	52	33	991	811	30 - 34 years
95	167	141	62	32	1 090	826	35 - 39 years
97	175	139	67	37	1 119	825	40 - 44 years
91	165	134	59	33	1 054	795	45 - 49 years
86	159	130	50	34	975	768	50 - 54 years
83	152	128	47	32	927	755	55 - 59 years
78	148	130	41	33	894	749	60 years and over

T23 Priemerná hrubá mesačná mzda a zložky mzdy mužov a žien podľa krajov
Average gross monthly earnings and components of earnings men and women
by regions

EUR

Kraj	Priemer za SR		v tom zložky priem. hrubej mesač. mzdy				
			základná mzda		príplatky a doplatky		prémie a
	Average of the SR		Basic earnings		Special premium payments		Bonuses allowan-
	muži	ženy	muži	ženy	muži	ženy	muži
	Men	Women	Men	Women	Men	Women	Men
SR	1 315	1 024	858	694	92	79	159
1 Bratislavský	1 742	1 310	1 147	894	96	86	225
2 Trnavský	1 245	972	792	645	99	82	158
3 Trenčiansky	1 247	929	793	615	96	77	159
4 Nitriansky	1 141	911	758	619	86	72	131
5 Žilinský	1 228	929	782	631	89	70	155
6 Banskobystrický	1 109	929	729	627	89	88	124
7 Prešovský	996	863	674	600	72	68	103
8 Košický	1 236	965	799	651	100	83	129

T24 Priemerná hrubá mesačná mzda a zložky mzdy mužov a žien podľa druhu vlastníctva
Average gross monthly earnings and components of earnings men and women
by types of ownership

EUR

Druh vlastníctva	Priemer za SR		v tom zložky priem. hrubej mesač. mzdy				
			základná mzda		príplatky a doplatky		prémie a
	Average of the SR		Basic earnings		Special premium payments		Bonuses allowan-
	muži	ženy	muži	ženy	muži	ženy	muži
	Men	Women	Men	Women	Men	Women	Men
SR	1 315	1 024	858	694	92	79	159
Verejný sektor	1 272	1 036	830	669	159	136	100
1 Medzinárodné s prevaž. verejným sektorom	2 399	2 181	1 554	1 414	73	61	375
4 Štátne	1 418	1 161	937	743	171	165	124
5 Vlastníctvo územnej samosprávy	1 006	924	637	602	138	110	58
Súkromný sektor	1 326	1 017	865	708	75	47	173
2 Súkromné tuzemské	1 099	893	729	636	56	37	155
3 Družstevné	1 012	830	688	554	58	56	116
6 Vlastníctvo združení, politických strán a cirkví	869	868	626	624	74	71	48
7 Zahraničné	1 658	1 189	1 065	811	103	57	199
8 Medzinárodné s prevaž. súkromným sektorom	1 530	1 204	978	828	86	47	211

EUR

Components of average gross monthly earnings					Priemerná čistá mesačná mzda		Region
odmeny	náhrady mzdy		ostat. mzdové zložky				
and ces	Payments for days not worked		Other earning's components		Average net monthly earnings		
ženy	muži	ženy	muži	ženy	muži	ženy	
Women	Men	Women	Men	Women	Men	Women	
88	151	129	53	32	983	781	Total
129	194	155	78	44	1 274	976	1 Bratislava
85	144	123	45	36	933	744	2 Trnava
85	148	119	46	28	941	719	3 Trenčín
78	131	115	34	27	861	703	4 Nitra
78	142	119	56	28	925	715	5 Žilina
67	126	116	38	30	840	715	6 Banská Bystrica
58	115	115	29	20	766	674	7 Prešov
71	148	129	59	30	929	740	8 Košice

EUR

Components of average gross monthly earnings					Priemerná čistá mesačná mzda		Type of ownership
odmeny	náhrady mzdy		ostat. mzdové zložky				
and ces	Payments for days not worked		Other earning's components		Average net monthly earnings		
ženy	muži	ženy	muži	ženy	muži	ženy	
Women	Men	Women	Men	Women	Men	Women	
88	151	129	53	32	983	781	Total
58	125	137	48	32	936	787	Public sector
319	320	293	77	95	1 739	1 666	1 Intern.with preponder.of public sect.
89	121	131	54	26	1 029	870	4 State
30	131	143	38	38	769	713	5 Municipal
105	157	124	54	33	994	777	Private sector
92	126	103	32	24	838	691	2 Private
96	129	111	21	12	781	646	3 Co-operative
39	88	110	31	23	672	674	6 Ownership of associations
124	203	150	87	45	1 224	897	7 Foreign
135	182	149	66	43	1 133	902	8 Intern.with preponder.of private sect.

T25 Priemerná hrubá mesačná mzda a zložky mzdy mužov a žien podľa vybranej právnej formy
Average gross monthly earnings and components of earnings men and women by legal types of organization

EUR

Právna forma	Priemer za SR		v tom zložky priem. hrubej mesač. mzdy				
	Average of the SR		základná mzda		príplatky a doplatky		prémie a
	Basic earnings		Special premium payments		Bonuses allowan-		
	muži	ženy	muži	ženy	muži	ženy	muži
	Men	Women	Men	Women	Men	Women	Men
SR	1 315	1 024	858	694	92	79	159
111 Verejná obchodná spoločnosť	1 235	880	980	678	88	65	28
112 Spoločnosť s ručením obmedzeným	1 246	981	835	692	64	42	159
113 Komanditná spoločnosť	1 333	1 174	890	844	75	38	201
119 Nezisková organizácia	1 031	938	693	639	114	95	43
121 Akciová spoločnosť	1 538	1 147	927	760	114	58	215
205 Družstvo	1 014	830	691	555	55	55	116
301 Štátny podnik	1 207	1 144	736	707	103	72	142
321 Rozpočtová organizácia	1 377	1 043	970	675	172	148	89
331 Príspevková organizácia	1 194	1 096	734	717	212	168	55
382 Verejnoprávna inštitúcia	1 340	1 120	805	695	176	116	169
421 Zahran.osoba so sídlom mimo územia SR	2 427	1 720	1 747	1 263	56	22	283
701 Združenie (zväz, spolok, spoločnosť, klub)	1 103	889	792	696	36	29	52
721 Cirkevná organizácia	624	708	480	518	66	51	31
751 Záujmové združenie práv.osôb	1 316	1 289	894	863	24	23	186
801 Obec (obec.úrad), mesto (mest.úrad)	991	847	642	535	149	119	37
803 Samosprávny kraj (úrad samosp.kraja)	1 727	1 448	1 134	950	145	101	115

T26 Priemerná hrubá mesačná mzda a zložky mzdy mužov a žien podľa ekonomických činností
Average gross monthly earnings and components of earnings men and women by economic activities

EUR

Ekonomická činnosť SK NACE Rev.2 (sektory a divízie)	Priemer za SR		v tom zložky priem. hrubej mesač. mzdy				
	Average of the SR		základná mzda		príplatky a doplatky		prémie a
	Basic earnings		Special premium payments		Bonuses allowan-		
	muži	ženy	muži	ženy	muži	ženy	muži
	Men	Women	Men	Women	Men	Women	Men
SR	1 315	1 024	858	694	92	79	159
A Poľnohospodárstvo, lesníctvo a rybolov	1 008	853	684	602	54	36	113
01 Pest. plodín, chov zvierat	977	843	691	612	53	36	95
02 Lesníctvo a ťažba dreva	1 161	934	653	532	58	31	202
B Ťažba a dobývanie	1 234	999	718	660	104	27	194
08 Iná ťažba a dobývanie	1 185	1 031	721	692	66	22	192
C Priemyselná výroba	1 375	974	837	629	110	63	174
10 Výroba potravín	1 048	827	660	554	99	62	134
11 Výroba nápojov	1 304	994	846	652	61	31	171
13 Výroba textilu	1 107	807	689	518	74	61	174
14 Výroba odevov	948	663	662	473	49	26	78
15 Výroba kože a kožených výrobkov	1 026	754	732	556	57	23	96
16 Spracovanie dreva	836	795	541	526	52	44	137
17 Výroba papiera a papierových výrobkov	1 425	976	868	635	131	47	158
18 Tlač a reprodukcia záznamových médií	1 180	845	798	585	57	35	182
20 Výroba chemikálií a chemických produktov	1 399	1 173	854	741	138	68	162
21 Výr.základných farmaceut. výr.	1 452	1 165	943	782	92	59	186
22 Výroba výrobkov z gumy a plastu	1 349	945	807	597	109	79	190
23 Výroba ostat. nekov.výrobkov	1 322	1 118	782	703	119	63	208
24 Výroba a spracovanie kovov	1 598	1 319	914	795	188	105	115
25 Výroba kov.konštrukcií okrem strojov a zariad.	1 193	975	755	640	79	51	167

EUR

Components of average gross monthly earnings					Priemerná čistá mesačná mzda		Legal type of organization
odmeny	náhrady mzdy		ostat. mzd.zložky		Average net monthly earnings		
and ces	Payments for days not worked		Other earning's components				
ženy	muži	ženy	muži	ženy	muži	ženy	
Women	Men	Women	Men	Women	Men	Women	
88	151	129	53	32	983	781	Total
29	136	104	3	4	919	685	111 Public commercial company
101	143	115	44	29	940	753	112 Limited liability company
132	135	136	32	25	993	889	113 Sociét� commandite
35	152	144	28	26	791	727	119 Not profitable organization
129	197	151	82	47	1 139	864	121 Joint stock company
96	129	112	21	12	782	646	205 Cooperative
144	191	188	35	32	903	854	301 State enterprise
50	66	132	73	37	984	792	321 Budgetary organization
32	138	142	28	23	890	826	331 Organiz. based on contributions
143	177	157	13	10	1 004	848	382 Public legal institution
173	280	223	58	38	1 760	1 276	421 Foreign person
48	115	92	107	23	824	682	701 Assoc.(league,union,society,club)
41	41	84	5	14	503	559	721 Ecclesiastical organization
188	147	151	57	62	987	961	751 Interest associat.of legal entities
35	120	121	43	36	763	660	801 Community (municipal office)
93	215	207	118	97	1 277	1 079	803 Autonomous region

EUR

Components of average gross monthly earnings					Priemerná čistá mesačná mzda		Economic activity SK NACE Rev. 2 (sections and divisions)
odmeny	náhrady mzdy		ostat. mzd.zložky				
and ces	Payments for days not worked		Other earning's components		Average net monthly earnings		
ženy	muži	ženy	muži	ženy	muži	ženy	
Women	Men	Women	Men	Women	Men	Women	
88	151	129	53	32	983	781	Total
87	129	109	27	18	777	664	A Agriculture, forestry and fishing
78	118	103	20	13	758	659	01 Crop and animal prod.
155	186	157	63	58	870	704	02 Forestry and logging
137	175	127	43	48	936	765	B Mining and quarrying
146	160	121	46	50	898	790	08 Other mining and quarrying
110	178	132	73	37	1 031	750	C Manufacturing
85	120	103	35	23	805	647	10 Manufacture of food products
124	160	139	67	49	982	761	11 Manufacture of beverages
91	138	115	31	22	846	636	13 Manufacture of textiles
53	125	98	34	13	741	538	14 Manufacture of wearing apparel
61	130	109	11	6	799	603	15 Manufacture of leather and related products
115	96	101	11	8	654	624	16 Manufacture of wood
102	212	146	56	46	1 059	749	17 Manufacture of paper and paper products
113	131	106	11	6	882	656	18 Printing and reproduction of recorded media
150	176	169	69	45	1 046	885	20 Manufacture of chemic. and chemical products
139	174	153	57	34	1 087	884	21 Manuf. of basic pharm. prod.
114	170	124	73	30	1 020	733	22 Manufacture of rubber and plastic products
180	161	135	51	36	999	860	23 Manuf.of other non-metallic products
94	228	205	152	121	1 179	983	24 Manufacture of basic metals
122	154	129	37	32	905	750	25 Manufacture of fabric.metal prod.

T26 Priemerná hrubá mesačná mzda a zložky mzdy mužov a žien podľa ekonomických činností
Average gross monthly earnings and components of earnings men and women by economic activities

1.pokračovanie

EUR

Ekonomická činnosť SK NACE Rev.2 (sekcie a divízie)	Priemer za SR		v tom zložky priem. hrubej mesač. mzdy				
	Average of the SR		základná mzda		príplatky a doplatky		prémie a
	Basic earnings		Special premium payments		Bonuses allowan-		
	muži	ženy	muži	ženy	muži	ženy	muži
	Men	Women	Men	Women	Men	Women	Men
26 Výroba počítačových,elektron.,optických výr.	1 314	906	875	607	120	76	127
27 Výroba elektrických zariadení	1 374	972	901	626	74	50	171
28 Výroba strojov a zariadení i. n.	1 399	1 122	847	688	122	88	209
29 Výroba motor. vozidiel, návesov a prívesov	1 676	1 132	966	706	140	85	187
30 Stavba lodí a člnov	1 310	1 171	764	734	107	57	206
31 Výroba nábytku	986	813	628	546	81	44	129
32 Iná výroba	1 208	939	771	587	44	61	170
33 Oprava a inštalácia strojov a prístrojov	1 488	1 106	915	749	64	24	250
D Dodávka elektriny, plynu, pary a stud. vzduchu	1 791	1 521	1 057	940	104	37	318
35 Dodávka elektriny, plynu, pary,stud. vzduchu	1 791	1 521	1 057	940	104	37	318
E Dodávka vody; odvod odp. vôd, odstraň. odpad.	1 015	977	635	637	98	65	112
36 Zber, úprava a dodávka vody	1 022	1 092	659	733	87	49	87
38 Zber, sprac., likv. odpadov	1 014	911	620	582	106	74	127
39 Ozdravovacie a ost.čin. nakladania s odpadom	929	772	535	487	109	93	135
F Stavebníctvo	1 071	957	739	724	40	22	130
41 Výstavba budov	971	935	722	738	30	14	91
42 Inžinierske stavby	1 289	1 098	858	815	62	14	160
43 Špecializované stavebné práce	992	877	663	643	33	35	142
G Veľkoobchod a maloob.; oprava motor. vozidiel	1 298	952	844	670	42	39	233
45 Veľkoobchod a maloobchod	1 287	1 089	770	725	47	23	295
46 Veľkoobchod okrem mot. vozidiel a motocyklov.	1 468	1 163	952	795	38	32	273
47 Maloobchod okrem mot. vozidiel a motocyklov	1 055	844	731	608	46	42	137
H Doprava a skladovanie	1 103	983	721	675	86	40	126
49 Pozemná doprava a doprava potrubím	1 020	1 052	677	720	75	53	116
52 Skladové a pomocné činnosti v doprave	1 253	1 184	795	785	110	59	140
53 Poštové služby a služby kuriérov	1 070	746	752	539	47	13	118
I Ubytovacie a stravovacie služby	767	678	581	519	49	40	55
55 Ubytovanie	925	767	659	569	72	56	88
56 Činnosti reštaurácií a pohostinstiev	663	621	530	486	33	30	33
J Informácie a komunikácia	2 318	1 599	1 558	1 094	57	32	353
58 Nakladateľské činnosti	1 614	1 408	1 165	943	34	14	210
59 Výroba filmov	2 275	1 544	1 450	1 086	19	21	274
60 Činnosti pre rozhlasové a televízne vysielanie	1 493	1 470	1 143	1 089	42	18	22
61 Telekomunikácie	2 366	1 773	1 511	1 108	46	34	418
62 Počítačové programovanie	2 415	1 624	1 613	1 137	63	30	375
63 Informačné služby	2 197	1 515	1 602	1 075	58	64	283
K Finančné a poisťovacie činnosti	2 554	1 579	1 696	1 042	57	33	346
64 Finančné služby	2 626	1 627	1 727	1 056	66	36	383
65 Poistenie, zaistenie	2 148	1 383	1 455	953	30	20	159
66 Pom.čin.finanč.služieb a poistenia	2 756	1 613	1 902	1 128	38	42	407
L Činnosti v oblasti nehnuteľností	1 275	972	881	682	49	29	130
68 Činnosti v oblasti nehnuteľností	1 275	972	881	682	49	29	130
M Odborné, vedecké a technické činnosti	1 620	1 322	1 209	992	56	38	147
69 Právne a účtovnícke činnosti	1 685	1 265	1 330	1 007	55	17	96
70 Vedenie firiem; poradenstvo v oblasti riadenia	1 948	1 541	1 489	1 154	63	38	176
71 Architekt. a inžinier. činnosti, tech. testovanie	1 512	1 226	1 066	858	42	54	176
72 Vedecký výskum a vývoj	1 270	1 084	795	681	162	131	160
73 Reklama a prieskum trhu	1 607	1 515	1 293	1 157	27	13	112
74 Ost.odborné, vedecké a technické činnosti	1 444	1 020	1 136	783	31	33	76

1st continuation of table
EUR

Components of average gross monthly earnings					Priemerná čistá mesačná mzda		Economic activity SK NACE Rev. 2 (sections and divisions)
odmeny	náhrady mzdy		ostat. mzd.zložky				
and ces	Payments for days not worked		Other earning's components		Average net monthly earnings		
ženy	muži	ženy	muži	ženy	muži	ženy	
Women	Men	Women	Men	Women	Men	Women	
80	145	117	47	27	982	699	26 Manuf.of computer prod.
125	170	129	43	26	1 030	753	27 Manufacture of electrical equipment
161	191	162	30	23	1 049	851	28 Manufacture of machineryand equipment n.e.c.
117	222	153	150	67	1 238	861	29 Manuf. of mot. vehicles
120	181	165	52	95	988	882	30 Manufacture of other transport equipment
95	128	116	20	12	758	638	31 Manufacture of furniture
114	147	122	76	55	922	731	32 Other manufacturing
130	178	136	80	67	1 117	843	33 Repair, instal. of machin.
271	246	215	65	58	1 306	1 114	D Electricity, gas, steam and air conditioning supply
271	246	215	65	58	1 306	1 114	35 Electricity, gas, steam and air conditioning supply
106	143	148	28	20	775	740	E Water supply; sewerage
98	166	191	23	21	780	818	36 Water collection, treatment and supply
112	126	122	33	20	774	695	38 Waste coll., disposal act.
78	133	110	17	5	720	617	39 Remed. activit. and other waste manag. services
68	133	114	28	30	822	737	F Construction
60	116	104	12	18	753	720	41 Construction of buildings
85	166	140	43	45	971	831	42 Civil engineering
63	123	106	30	30	768	685	43 Specialised construction activities
113	138	106	40	25	973	730	G Wholesale and retail tr.rep. of motor vehic. and mot.
196	148	126	29	19	962	824	45 Wholesale, retail trade
162	157	130	48	43	1 094	875	46 Wholesale trade, except of motor vehic. and mot.
84	105	93	36	17	804	656	47 Ret. trade, ex. of mot. veh.
105	134	140	35	23	840	754	H Transportation and storage
109	117	148	34	22	784	807	49 Land transport and transport via pipelines
143	164	164	39	33	942	891	52 Warehousing and support activ. for transportation
67	143	114	8	13	793	587	53 Postal and courier activities
39	71	67	11	13	607	545	I Accommodation and food service activities
55	88	72	19	15	723	615	55 Accommodation
29	60	63	6	12	531	500	56 Food and beverage service activities
226	253	188	95	58	1 675	1 175	J Information and communication
252	178	157	27	41	1 187	1 048	58 Publishing activities
185	207	156	325	96	1 648	1 132	59 Motion picture product.
86	178	182	107	95	1 155	1 135	60 Programming and broadcasting activities
334	291	239	98	58	1 712	1 298	61 Telecommunications
201	257	185	105	70	1 741	1 185	62 Comp. program., consultancy
198	225	164	27	14	1 576	1 116	63 Information service activities
211	312	211	144	81	1 830	1 155	K Financial and insurance activities
244	322	220	128	73	1 874	1 187	64 Financial service act.
100	272	197	232	115	1 543	1 018	65 Insurance, pension fund.
187	309	180	100	77	2 021	1 201	66 Act. aux. to fin. services
104	143	114	70	43	955	740	L Real estate activities
104	143	114	70	43	955	740	68 Real estate activities
109	169	150	38	32	1 195	988	M Professional, scientific and technical activities
80	180	140	24	21	1 243	949	69 Legal and accounting activities
142	199	174	21	33	1 432	1 146	70 Act.of head offices
106	171	156	57	52	1 129	926	71 Architectur., engineer. act.
136	137	129	15	7	928	803	72 Scientific research and development
144	138	159	37	42	1 154	1 115	73 Advertising and market research
58	143	108	58	38	1 085	783	74 Oth. profes., scient.activ.

T26 Priemerná hrubá mesačná mzda a zložky mzdy mužov a žien podľa ekonomických činností
Average gross monthly earnings and components of earnings men and women by economic activities

dokončenie
EUR

Ekonomická činnosť SK NACE Rev.2 (sektory a divízie)	Priemer za SR		v tom zložky priem. hrubej mesač. mzdy				
	Average of the SR		základná mzda		príplatky a doplatky		prémie a
	Basic earnings		Special premium payments		Bonuses allowan-		
	muži	ženy	muži	ženy	muži	ženy	muži
	Men	Women	Men	Women	Men	Women	Men
N Administratívne a podporné služby	914	889	636	638	80	43	78
77 Prenájom a lízing	1498	1243	969	927	87	32	259
78 Sprostredkovanie práce	769	737	545	526	72	58	60
79 Čin. cestovných agentúr	913	902	749	718	22	15	30
80 Bezpečnostné a pátacie služby	676	654	477	493	83	55	39
81 Čin. súv. s údržbou zar.	902	774	559	493	122	55	107
82 Administratívne činnosti	1 293	1 113	910	802	68	30	117
O Verej. správa; sociál. zabezp.	1 410	1 086	992	691	176	167	95
84 Verej.správa; sociál. zab.	1 410	1 086	992	691	176	167	95
P Vzdelávanie	1 075	971	679	633	135	110	73
85 Vzdelávanie	1 075	971	679	633	135	110	73
Q Zdravotníctvo a sociálna pomoc	1 428	1 051	939	728	193	130	65
86 Zdravotníctvo	1 505	1 099	991	771	199	128	66
87 Starostlivosť v pobytových zariadeniach	890	842	586	554	142	135	51
88 Sociálna práca bez ubytovania	993	901	569	550	211	151	84
R Umenie, zábava a rekreácia	1 058	850	654	537	149	127	109
90 Tvorivé, umelecké a zábavné činnosti	979	911	577	537	205	186	58
91 Čin. knižníc, archívov	931	878	543	526	205	156	68
92 Činnosti herní a stávkových kancelárií	1 277	763	785	510	51	68	252
93 Športové, zábavné a rekreačné činnosti	1 062	858	697	594	132	95	85
S Ostatné činnosti	818	865	602	632	50	33	64
94 Činnosti členských organizácií	817	918	602	681	55	35	57
95 Opr. počítačov, os. potrieb	1 088	894	775	628	52	58	141
96 Ostatné osobné služby	752	719	560	504	34	24	64

T27 Celkový priemerný mesačný počet platených hodín podľa hlavných tried zamestnaní a pohlavia
Average monthly number of hours paid by occupations and gender

hodiny

Zamestnanie (SK ISCO-08)	Priemer za SR						odpracované hodiny	
	Average of the SR						Hours worked	
	spolu	z toho nadčas	muži	z toho nadčas	ženy	z toho nadčas	spolu	muži
	Total	of which overtime	Men	of which overtime	Women	of which overtime	Total	Men
SR	180,5	3,1	182,2	4,0	178,5	2,1	143,1	146,4
1 Zákonodarcovia, riadiaci pracovníci	182,6	0,9	182,7	0,8	182,6	1,1	146,0	148,0
2 Špecialisti	180,6	2,2	180,4	2,3	180,7	2,1	137,3	141,9
3 Technici a odborní pracovníci	182,0	2,3	183,5	3,4	180,7	1,4	144,4	147,6
4 Administratívni pracovníci	179,4	2,1	182,1	3,9	178,3	1,3	143,0	147,3
5 Pracovníci v službách a obchode	178,4	3,5	179,2	4,8	177,8	2,7	146,6	151,0
6 Kvalifik. pracov. v poľnoh., lesníctve a rybárstve	190,7	4,7	191,1	5,0	190,2	4,1	154,1	155,0
7 Kvalifikovaní pracovníci a remeselníci	184,9	5,4	185,6	5,8	182,0	3,7	145,3	146,1
8 Operátori a montéri strojov a zariadení	184,1	6,1	185,4	6,5	180,1	4,7	147,3	149,0
9 Pomocní a nekvalifikovaní pracovníci	175,6	3,2	179,9	4,7	172,5	2,1	139,4	144,7
0 Príslušníci ozbrojených síl	192,0	0,3	192,1	0,3	191,1	0,2	138,3	138,6

End of table
EUR

Components of aver.gross monthly earnings					Priemerná čistá		Economic activity SK NACE Rev. 2 (sections and divisions)
odmeny	náhrady mzdy		ostat.mzd.zložky		mesačná mzda		
and ces	Payments for days not worked		Other earning's components		Average net monthly earnings		
ženy	muži	ženy	muži	ženy	muži	ženy	
Women	Men	Women	Men	Women	Men	Women	
72	95	102	24	34	704	691	N Administrative and support service activities
147	154	123	29	14	1145	932	77 Rental and leasing activities
59	83	86	9	6	605	585	78 Employment activities
36	102	114	10	19	733	716	79 Travel agency activities
31	65	66	11	8	534	525	80 Security and investigation activities
72	96	89	17	65	703	613	81 Services to buildings and landscape activities
100	137	129	61	52	963	839	82 Offic. admin, bus.sup. act.
83	63	104	77	41	1 010	817	O Publ. adm.,compul.soc.sec.
83	63	104	77	41	1 010	817	84 Publ.adm., compul.soc.sec.
35	160	160	26	33	814	746	P Education
35	160	160	26	33	814	746	85 Education
36	152	125	42	21	1 055	800	Q Human health and social work activities
31	159	131	47	24	1 107	832	86 Human health activities
49	102	98	8	6	684	658	87 Residential care activities
86	115	103	13	12	777	703	88 Social work activities without accommodation
67	108	92	39	27	804	655	R Arts, entertainment and recreation
49	111	105	26	34	732	691	90 Creative, arts and entertainment activities
64	103	105	13	26	705	672	91 Libraries, oth.cult.act.
84	124	74	65	26	972	603	92 Gambling and betting activities
69	100	80	48	20	814	658	93 Sports act., amusement
78	81	103	20	18	638	668	S Other service activities
71	77	109	25	22	636	704	94 Activities of membership organisations
104	115	99	6	4	831	693	95 Repai.of comp.,pers. goods
94	85	88	10	10	594	569	96 Other personal service activities

Hours

z toho							Occupation (ISCO-08)
of which							
odprac. hodiny	neodpracované hodiny z dôvodu:						
	Hours not worked relate to						
Hours worked	dovolenky			PN			
	Holiday leave			Sick leave			
ženy	spolu	muži	ženy	spolu	muži	ženy	
Women	Total	Men	Women	Total	Men	Women	
139,4	16,0	15,2	16,9	6,5	5,8	7,3	Total
142,8	16,2	15,4	17,6	3,0	2,3	4,2	1 Managers
134,6	19,4	17,0	20,9	4,1	2,7	5,0	2 Professionals
141,7	16,0	15,2	16,7	4,5	3,5	5,5	3 Technicians and associate professionals
141,3	15,4	14,8	15,6	5,5	4,6	5,9	4 Clerical support workers
143,6	14,5	13,5	15,2	7,4	5,3	8,8	5 Service and sales workers
152,7	16,0	15,6	16,5	9,1	7,3	12,1	6 Skilled agricu., forestry and fishery workers
141,8	15,8	15,7	16,2	9,5	8,6	12,9	7 Craft and related trades workers
142,0	15,2	15,1	15,5	9,4	7,8	14,2	8 Plant and machine operators and assemblers
135,7	15,5	14,7	16,0	10,3	9,7	10,8	9 Elementary occupations
136,4	21,7	21,7	21,8	9,2	8,5	15,7	0 Armed forces occupations

T28 Celkový priemerný mesačný počet platených hodín podľa stupňov vzdelania a pohlavia
Average monthly number of hours paid by education and gender

hodiny

Vzdelanie	Priemer za SR							
	Average of the SR							
	spolu	z toho nadčas	muži	z toho nadčas	ženy	z toho nadčas	odpracované hodiny	
	Total	of which overtime	Men	of which overtime	Women	of which overtime	Hours worked	
							spolu	muži
							Total	Men
SR	180,5	3,1	182,2	4,0	178,5	2,1	143,1	146,4
1 Základné	178,2	4,3	180,9	5,5	175,6	3,0	142,6	146,4
2 Stred.odbor.(učňov.) bez maturity	183,0	4,5	185,5	5,5	178,8	3,0	144,9	147,5
3 Úplné stred.odb.(učň.) s maturit. ¹⁾	182,2	4,1	183,7	5,1	179,8	2,3	145,7	147,9
4 Úplné stredné všeobecné	180,7	2,4	182,2	3,5	179,7	1,6	144,4	148,1
5 Úplné stredné odborné	181,5	3,1	183,4	4,5	180,1	2,0	143,3	146,8
6 Vyššie odborné	182,7	4,1	184,6	4,3	182,0	4,0	140,8	144,4
7 Vysokoškolské - 1. stupeň	179,3	3,0	180,1	3,9	178,9	2,5	142,1	147,6
8 Vysokoškolské - 2. stupeň	179,8	1,7	179,7	1,8	179,8	1,6	140,0	144,1
9 Vysokoškolské - 3. stupeň	172,8	1,0	170,6	1,2	175,6	0,8	130,0	129,5

¹⁾ s výučným listom alebo maturitou z nadstavbového štúdia

T29 Celkový priemerný mesačný počet platených hodín podľa vekových skupín a pohlavia
Average monthly number of hours paid by age and gender

hodiny

Veková skupina	Priemer za SR							
	Average of the SR							
	spolu	z toho nadčas	muži	z toho nadčas	ženy	z toho nadčas	odpracované hodiny	
	Total	of which overtime	Men	of which overtime	Women	of which overtime	Hours worked	
							spolu	muži
							Total	Men
SR	180,5	3,1	182,2	4,0	178,5	2,1	143,1	146,4
do 19 rokov	162,1	3,1	166,2	3,4	154,2	2,6	141,5	144,3
20 - 24 rokov	174,1	3,5	175,5	4,2	172,1	2,5	145,8	146,8
25 - 29 rokov	178,6	3,1	179,4	3,9	177,4	2,1	146,9	149,0
30 - 34 rokov	180,3	3,2	182,2	3,9	177,7	2,1	145,2	148,6
35 - 39 rokov	181,9	2,9	184,1	3,6	179,2	1,9	142,9	146,7
40 - 44 rokov	181,6	3,0	183,7	3,9	179,6	2,1	142,8	146,4
45 - 49 rokov	181,4	3,2	183,4	4,2	179,7	2,3	142,8	146,4
50 - 54 rokov	181,7	3,1	183,6	4,2	180,0	2,1	142,6	146,0
55 - 59 rokov	181,8	3,1	183,9	4,3	179,9	2,0	142,5	146,2
60 a viac rokov	176,8	2,7	178,8	3,6	174,5	1,7	138,1	141,4

z toho							Education
of which							
odprac. hodiny	neodpracované hodiny z dôvodu:						
	Hours not worked relate to						
Hours worked	dovolenky			PN			
	Holiday leave			Sick leave			
ženy	spolu	muži	ženy	spolu	muži	ženy	
Women	Total	Men	Women	Total	Men	Women	
139,4	16,0	15,2	16,9	6,5	5,8	7,3	Total
138,9	15,1	14,4	15,7	11,8	10,3	13,3	1 Basic
140,7	16,1	15,9	16,3	9,3	8,5	10,7	2 Secondary vocational without maturita
141,9	15,4	14,9	16,2	6,7	5,9	8,2	3 Secondary vocational with maturita ¹⁾
141,8	15,5	14,5	16,3	5,6	4,7	6,3	4 Secondary general with maturita
140,7	16,3	15,3	17,0	5,9	5,1	6,5	5 Secondary specialised with maturita
139,3	18,8	18,0	19,1	5,7	3,5	6,5	6 Higher professional
138,8	16,3	14,2	17,5	5,0	3,4	6,0	7 University - Bachelor degree
136,6	17,5	15,6	19,1	3,9	2,7	4,8	8 University - Master degree
130,6	20,2	19,5	21,1	2,8	1,8	4,1	9 University - PhD. degree

¹⁾ with certificate of apprenticeship or follow - up study

z toho							Hours
of which							
odprac. hodiny	neodpracované hodiny z dôvodu:						
	Hours not worked relate to						
Hours worked	dovolenky			PN			
	Holiday leave			Sick leave			
ženy	spolu	muži	ženy	spolu	muži	ženy	
Women	Total	Men	Women	Total	Men	Women	
139,4	16,0	15,2	16,9	6,5	5,8	7,3	Total
136,3	7,5	8,0	6,6	7,7	7,1	8,9	up to 19 years
144,3	11,5	11,5	11,5	7,2	6,7	8,0	20 - 24 years
144,2	13,0	12,4	13,9	6,0	4,9	7,4	25 - 29 years
140,4	14,7	14,0	15,7	6,3	4,7	8,6	30 - 34 years
138,4	16,6	15,9	17,5	5,6	4,8	6,6	35 - 39 years
139,2	16,7	15,9	17,4	5,2	4,8	5,6	40 - 44 years
139,5	16,6	15,7	17,5	6,1	5,5	6,6	45 - 49 years
139,5	17,0	16,1	17,8	7,2	6,7	7,7	50 - 54 years
139,1	17,1	16,2	18,0	8,2	7,5	8,7	55 - 59 years
134,3	17,3	16,5	18,1	8,0	8,3	7,7	60 years and over

T30 Celkový priemerný mesačný počet platených hodín podľa krajov a pohlavia
Average monthly number of hours paid by region and gender

hodiny

Kraj	Priemer za SR							
	Average of the SR							
	spolu	z toho nadčas	muži	z toho nadčas	ženy	z toho nadčas	odpracované hodiny	
							Hours worked	
	Total	of which overtime	Men	of which overtime	Women	of which overtime	spolu	muži
							Total	Men
SR	180,5	3,1	182,2	4,0	178,5	2,1	143,1	146,4
1 Bratislavský	180,3	2,7	182,2	3,4	178,4	1,9	144,9	147,8
2 Trnavský	181,5	3,4	183,8	4,4	179,0	2,3	143,9	147,7
3 Trenčiansky	181,5	3,8	183,4	5,0	179,5	2,6	143,1	146,4
4 Nitriansky	180,4	3,2	182,3	4,0	178,4	2,3	142,9	146,3
5 Žilinský	179,5	3,3	181,3	4,2	177,5	2,3	141,9	145,3
6 Banskobystrický	180,0	2,9	181,9	3,8	178,1	2,0	142,0	145,7
7 Prešovský	180,8	2,7	182,5	3,7	179,0	1,7	142,1	146,2
8 Košický	179,9	3,0	181,0	4,0	178,7	2,0	141,6	144,8

T31 Celkový priemerný mesačný počet platených hodín podľa druhu vlastníctva a pohlavia
Average monthly number of hours paid by type of ownership and gender

hodiny

Druh vlastníctva	Priemer za SR													
	Average of the SR													
	spolu	z toho nadčas	muži	z toho nadčas	ženy	z toho nadčas	odpracované hodiny							
							Hours worked							
							Total	of which overtime	Men	of which overtime	Women	of which overtime	spolu	muži
													Total	Men
SR	180,5	3,1	182,2	4,0	178,5	2,1	143,1	146,4						
Verejný sektor	177,9	2,7	178,1	4,1	177,8	1,9	136,1	141,1						
1 Medzin.s prevaž.verejným sektorom	171,8	0,1	173,0	0,2	168,9	-	142,0	142,1						
4 Štátne	178,5	3,1	179,2	4,2	178,0	2,3	140,1	144,0						
5 Vlastníctvo územnej samosprávy	177,2	2,2	176,1	3,9	177,6	1,5	131,5	135,8						
Súkromný sektor	181,4	3,2	183,2	3,9	179,0	2,2	145,7	147,7						
2 Súkromné tuzemské	180,8	2,6	182,6	3,3	178,1	1,7	145,8	147,7						
3 Družstevné	186,4	3,8	191,5	4,5	181,7	3,1	149,6	154,9						
6 Vlastn.združenie, polit.strán a cirkví	174,2	1,9	173,2	1,5	174,7	2,1	138,1	142,7						
7 Zahraničné	182,2	3,9	183,7	4,7	180,2	2,8	145,8	147,5						
8 Medzin.s prevaž.súkrom.sekt.	181,9	3,7	183,5	4,7	179,6	2,3	145,5	147,3						

z toho							Region
of which							
odprac. hodiny	neodpracované hodiny z dôvodu:						
	Hours not worked relate to						
Hours worked	dovolenky			PN			
	Holiday leave			Sick leave			
ženy	spolu	muži	ženy	spolu	muži	ženy	
Women	Total	Men	Women	Total	Men	Women	
139,4	16,0	15,2	16,9	6,5	5,8	7,3	Total
141,8	15,3	14,6	15,9	5,0	4,1	6,1	1 Bratislava
139,8	16,1	15,3	17,1	7,0	6,3	7,7	2 Trnava
139,6	16,2	15,5	17,0	7,5	6,9	8,2	3 Trenčín
139,2	16,1	15,3	17,0	6,5	5,7	7,4	4 Nitra
138,3	16,1	15,4	16,9	7,7	7,0	8,5	5 Žilina
138,2	16,4	15,4	17,4	6,2	5,9	6,5	6 Banská Bystrica
137,9	16,3	15,1	17,6	7,7	7,2	8,3	7 Prešov
137,8	16,5	15,3	17,8	6,7	6,1	7,4	8 Košice

							Hours
z toho							Type of ownership
of which							
odprac. hodiny	neodpracované hodiny z dôvodu:						
	Hours not worked relate to						
Hours worked	dovolenky			PN			
	Holiday leave			Sick leave			
ženy	spolu	muži	ženy	spolu	muži	ženy	
Women	Total	Men	Women	Total	Men	Women	
139,4	16,0	15,2	16,9	6,5	5,8	7,3	Total
133,3	18,9	16,7	20,1	5,5	4,7	6,0	Public sector
142,0	13,9	14,6	12,3	3,1	1,8	6,1	1 Internation.with prepond.of public sector
137,1	17,3	16,0	18,3	5,6	4,4	6,5	4 State
129,8	20,7	18,0	21,7	5,4	5,1	5,5	5 Municipal
143,0	14,9	14,8	15,1	6,9	6,1	8,0	Private sector
143,0	14,8	14,7	14,9	6,8	6,5	7,2	2 Private
144,6	15,3	15,2	15,5	7,7	6,9	8,4	3 Co-operative
136,0	16,2	13,9	17,3	5,6	2,8	7,0	6 Ownership of associations
143,5	14,9	14,8	15,1	7,2	5,7	9,2	7 Foreign
142,8	15,2	15,1	15,3	7,1	5,9	8,8	8 Internation.with prepond.of private sector

T32 Celkový priemerný mesačný počet platených hodín podľa vybranej právnej formy a pohlavia
Average monthly number of hours paid by selected legal types of organization and gender

hodiny

Právna forma	Priemer za SR							
	Average of the SR							
	spolu	z toho nadčas	muži	z toho nadčas	ženy	z toho nadčas	odpracované hodiny	
	Total	of which over-time	Men	of which over-time	Women	of which over-time	Hours worked	
							spolu	muži
							Total	Men
SR	180,5	3,1	182,2	4,0	178,5	2,1	143,1	146,4
111 Verejná obchodná spoločnosť	177,4	1,1	177,1	1,2	177,5	1,0	142,6	144,6
112 Spoločnosť s ručením obmedzeným	181,2	3,0	182,9	3,5	178,9	2,2	146,2	148,0
113 Komanditná spoločnosť	180,6	3,4	180,0	4,4	181,3	2,4	146,6	147,6
119 Nezisková organizácia	177,4	1,8	175,9	3,0	177,8	1,5	127,7	127,8
121 Akciová spoločnosť	181,4	4,1	183,4	5,4	178,4	2,2	144,1	146,1
205 Družstvo	186,7	3,6	191,9	4,4	181,9	3,0	149,7	155,2
301 Štátny podnik	180,6	3,7	181,7	4,2	177,4	2,1	140,3	141,5
321 Rozpočtová organizácia	178,4	1,6	177,2	2,6	178,9	1,1	135,2	143,5
331 Príspevková organizácia	179,8	5,3	179,7	6,9	179,9	4,5	139,0	140,3
382 Verejnoprávna inštitúcia	176,3	1,2	174,6	1,9	177,3	0,7	131,8	130,4
421 Zahr.osoba so sídlom mimo územia SR	182,2	2,1	182,4	3,0	182,0	1,2	146,7	148,4
701 Združenie (zväz, spolok, spoloč., klub)	164,3	1,4	166,9	2,0	163,1	1,2	133,9	136,0
721 Cirkevná organizácia	175,2	0,2	174,9	0,0	175,6	0,4	146,1	151,0
751 Záujmové združenie práv.osôb	187,2	0,9	188,6	1,3	185,4	0,4	150,5	152,3
801 Obec (obec.úrad), mesto (mest.úrad)	172,8	1,0	171,9	1,7	173,2	0,7	130,8	134,5
803 Samosprávny kraj (úrad samosp.kraja)	173,7	0,5	172,3	0,9	174,3	0,4	137,2	139,2

T33 Celkový priemerný mesačný počet platených hodín podľa ekonomických činností a pohlavia
Average monthly number of hours paid by economic activities and gender

hodiny

Ekonomická činnosť SK NACE Rev.2 (sektory a divízie)	Priemer za SR							
	Average of the SR							
	spolu	z toho nadčas	muži	z toho nadčas	ženy	z toho nadčas	odpracované hodiny	
	Total	of which overtime	Men	of which overtime	Women	of which overtime	Hours worked	
							spolu	muži
							Total	Men
SR	180,5	3,1	182,2	4,0	178,5	2,1	143,1	146,4
A Poľnohospodárstvo, lesníctvo a rybolov	189,3	3,8	191,7	4,7	183,4	1,9	152,4	154,6
01 Pest. plodín, chov zvierat	191,3	4,1	193,9	5,1	185,2	1,9	155,5	158,1
02 Lesníctvo a ťažba dreva	178,4	2,1	181,0	2,4	169,0	1,2	135,4	137,6
B Ťažba a dobývanie	184,3	5,4	185,6	6,1	177,2	1,9	143,6	144,2
08 Iná ťažba a dobývanie	186,5	5,3	188,4	6,2	179,0	1,8	146,5	147,3
C Priemyselná výroba	182,4	4,7	183,3	5,4	180,7	3,4	144,6	146,0
10 Výroba potravín	182,9	5,2	185,3	6,6	180,7	3,9	146,4	149,4
11 Výroba nápojov	182,5	2,3	182,7	3,0	182,0	1,1	143,8	145,7
13 Výroba textilu	180,3	2,8	181,8	2,8	179,3	2,8	141,4	143,5
14 Výroba odevov	181,3	2,3	180,2	2,9	181,4	2,2	142,0	145,3
15 Výroba kože a kožených výrobkov	180,0	2,3	180,7	3,1	179,7	1,9	141,7	144,7
16 Spracovanie dreva	180,5	2,2	182,0	2,4	175,4	1,8	144,9	146,5
17 Výroba papiera a papierových výrobkov	180,8	3,8	181,5	4,7	179,6	2,3	143,2	144,8

Hours

z toho							Legal type of organization
of which							
odprac. hodiny	neodpracované hodiny z dôvodu:						
	Hours not worked relate to						
Hours worked	dovolenky			PN			
	Holiday leave			Sick leave			
ženy	spolu	muži	ženy	spolu	muži	ženy	
Women	Total	Men	Women	Total	Men	Women	
139,4	16,0	15,2	16,9	6,5	5,8	7,3	Total
142,0	16,0	15,1	16,3	12,6	7,9	14,0	111 Public commercial company
143,6	14,7	14,6	14,8	7,0	6,3	8,1	112 Limited liability company
145,5	13,9	13,2	14,7	7,3	7,0	7,6	113 Société commandite
127,7	22,9	21,9	23,2	5,4	3,9	5,8	119 Not profitable organization
141,1	15,4	15,3	15,5	6,7	5,9	7,9	121 Joint stock company
144,7	15,4	15,3	15,5	7,7	6,9	8,4	205 Cooperative
136,8	16,6	16,6	16,7	3,6	3,5	3,9	301 State enterprise
131,5	20,2	16,2	22,0	5,5	5,0	5,8	321 Budgetary organization
138,3	18,4	17,9	18,7	5,7	4,7	6,3	331 Organization based on contributions
132,6	21,0	21,5	20,6	5,0	2,6	6,5	382 Public legal institution
144,7	15,0	14,4	15,6	4,1	3,3	5,0	421 Foreign person
132,9	13,3	13,5	13,2	4,2	4,3	4,1	701 Association (league, union, society, club, etc.)
138,8	13,3	11,2	16,5	4,7	1,5	9,3	721 Ecclesiastical organization
148,3	16,3	16,7	15,7	7,2	2,2	13,2	751 Interest association of legal entities
129,2	18,4	16,5	19,2	4,9	4,8	5,0	801 Community (municipal office)
136,2	16,6	15,2	17,2	5,7	3,9	6,6	803 Autonomous region

Hours

z toho							Economic activity SK NACE Rev. 2 (sections and divisions)
of which							
odprac. hodiny	neodpracované hodiny z dôvodu:						
	Hours not worked relate to						
Hours worked	dovolenky			PN			
	Holiday leave			Sick leave			
ženy	spolu	muži	ženy	spolu	muži	ženy	
Women	Total	Men	Women	Total	Men	Women	
139,4	16,0	15,2	16,9	6,5	5,8	7,3	Total
147,2	15,3	15,4	15,2	7,3	6,7	8,7	A Agriculture, forestry and fishing
149,7	15,1	15,1	15,1	7,5	6,8	9,0	01 Crop and animal prod.
127,5	16,6	16,8	15,6	5,9	5,9	5,8	02 Forestry and logging
140,2	16,5	16,8	14,8	10,0	10,2	9,0	B Mining and quarrying
143,4	16,0	16,4	14,3	7,7	7,6	8,0	08 Other mining and quarrying
142,1	15,2	15,0	15,6	8,6	7,2	11,1	C Manufacturing
143,5	15,3	15,0	15,4	9,8	8,2	11,4	10 Manufacture of food products
140,8	15,6	15,3	16,2	7,4	6,1	9,4	11 Manufacture of beverages
140,0	15,6	15,4	15,8	11,8	8,3	14,1	13 Manufacture of textiles
141,5	15,8	14,2	16,0	10,5	6,2	11,1	14 Manufacture of wearing apparel
140,3	16,0	15,1	16,4	11,6	9,0	12,9	15 Manufacture of leather and related products
139,3	15,0	15,0	14,9	8,7	7,0	14,4	16 Manufacture of wood
140,2	14,7	14,4	15,3	8,6	6,6	12,0	17 Manufacture of paper and paper products

T33 Celkový priemerný mesačný počet platených hodín podľa ekonomických činností a pohlavia
Average monthly number of hours paid by economic activities and gender

1.pokračovanie
hodiny

Ekonomická činnosť SK NACE Rev.2 (sekcie a divízie)	Priemer za SR													
	Average of the SR													
	spolu	z toho nadčas	muži	z toho nadčas	ženy	z toho nadčas	odpracované hodiny							
							Hours worked							
							Total	of which overtime	Men	of which overtime	Women	of which overtime	spolu	muži
													Total	Men
18 Tlač a reprodukcia záznamových médií	186,2	4,2	188,7	4,3	183,0	4,1	148,4	151,9						
20 Výroba chemikálií a chemických produktov	180,1	3,2	180,6	4,0	179,0	1,4	142,9	144,5						
21 Výr.základných farmaceut. výr.	180,1	2,4	181,1	3,1	179,4	1,9	142,3	144,5						
22 Výroba výrobkov z gumy a plastu	183,2	5,3	184,2	5,8	181,7	4,4	145,8	147,3						
23 Výroba ostat. nekov.výrobkov	183,3	5,3	184,7	6,2	178,7	2,7	146,5	147,8						
24 Výroba a spracovanie kovov	177,1	5,1	177,5	5,6	175,3	2,8	139,8	140,4						
25 Výroba kov.konštrukcií okrem strojov a zariad.	183,5	4,7	184,4	5,1	180,6	3,5	145,8	146,8						
26 Výroba počítačových výr.	183,0	4,5	184,8	5,3	181,3	3,7	147,2	150,7						
27 Výroba elektrických zariadení	182,9	4,5	183,8	4,9	181,8	3,9	144,9	146,7						
28 Výroba strojov a zariadení i. n.	184,7	6,1	185,7	6,8	181,7	3,8	145,1	146,4						
29 Výroba motor. vozidiel, návesov a prívesov	180,7	4,8	180,8	5,2	180,3	4,0	143,1	143,6						
30 Stavba lodí a člnov	188,2	7,8	188,3	8,5	187,6	5,4	147,6	148,0						
31 Výroba nábytku	183,1	3,8	183,5	4,3	182,3	2,9	144,9	146,3						
32 Iná výroba	182,4	3,3	184,1	4,6	181,2	2,4	144,5	147,3						
33 Oprava a inštalácia strojov a prístrojov	186,3	5,9	187,9	6,7	178,5	1,9	148,6	150,0						
D Dodávka elektriny, plynu, pary a stud. vzduchu	183,1	4,2	184,4	5,1	179,1	1,2	142,5	143,9						
35 Dodávka elektriny, plynu, pary,stud. vzduchu	183,1	4,2	184,4	5,1	179,1	1,2	142,5	143,9						
E Dodávka vody; odvod odp. vôd, odstraň. odpad.	182,8	3,9	183,9	4,9	179,2	0,9	141,2	142,7						
36 Zber, úprava a dodávka vody	179,6	2,1	180,7	2,6	176,2	0,4	134,9	136,0						
38 Zber, sprac., likv. odpadov	185,4	5,5	186,5	6,9	182,2	1,4	146,0	147,8						
39 Ozdravovacie a ostatné čin. nakladania s odpad.	182,7	1,5	183,3	1,7	179,9	0,4	140,1	140,4						
F Stavebníctvo	185,3	2,7	186,3	3,1	180,1	0,7	147,8	148,7						
41 Výstavba budov	183,4	1,6	184,6	1,8	178,2	0,5	147,1	148,0						
42 Inžinierske stavby	188,2	4,7	189,2	5,5	183,4	0,8	149,6	150,4						
43 Špecializované stavebné práce	184,6	2,2	185,6	2,5	179,4	0,7	147,2	148,1						
G Veľkoobchod a maloob.; oprava motor. vozidiel	181,2	2,0	182,9	1,9	179,7	2,0	147,0	148,8						
45 Veľkoobchod a maloobchod	183,2	1,5	184,4	1,6	179,2	0,9	148,4	149,6						
46 Veľkoobchod okrem mot. vozidiel a mot.	183,8	1,7	185,0	1,9	182,2	1,5	148,4	149,8						
47 Maloobchod okrem mot. vozidiel a mot.	178,7	2,2	178,9	2,1	178,7	2,3	145,5	146,9						
H Doprava a skladovanie	182,0	4,3	184,3	5,2	176,0	1,8	146,9	150,0						
49 Pozemná doprava a doprava potrubím	183,5	4,4	184,5	4,9	178,2	1,4	149,9	151,3						
52 Skladové a pomocné činnosti v doprave	182,9	4,7	184,0	5,6	180,0	2,5	146,4	148,0						
53 Poštové služby a služby kuriérov	173,1	2,6	181,7	6,1	170,8	1,6	135,4	145,2						
I Ubytovacie a stravovacie služby	173,8	1,2	174,3	1,3	173,5	1,2	142,9	144,6						
55 Ubytovanie	178,9	1,2	180,3	1,6	178,2	1,0	147,9	149,7						
56 Činnosti reštaurácií a pohostinstiev	170,4	1,2	170,4	1,0	170,5	1,3	139,8	141,2						
J Informácie a komunikácia	185,4	1,7	186,9	2,1	182,1	0,9	149,3	151,1						
58 Nakladateľské činnosti	179,8	0,6	185,6	1,2	176,5	0,3	145,3	149,5						
59 Výroba filmov	175,0	0,2	170,6	0,1	180,9	0,3	142,6	140,7						
60 Činnosti pre rozhlasové a televízne vysielanie	182,1	1,7	181,9	2,6	182,3	0,6	145,7	146,9						
61 Telekomunikácie	189,0	2,1	190,4	2,6	186,0	1,2	149,4	151,4						
62 Počítačové programovanie	185,5	1,7	186,6	1,9	182,6	0,9	150,2	151,5						
63 Informačné služby	184,6	2,1	186,7	2,4	181,0	1,5	149,7	151,7						
K Finančné a poisťovacie činnosti	175,9	0,6	176,6	1,1	175,6	0,4	139,2	141,4						

1st continuation of table
Hours

z toho							Economic activity SK NACE Rev. 2 (sections and divisions)
of which							
odprac. hodiny	neodpracované hodiny z důvodu:						
	Hours not worked relate to						
Hours worked	dovolenky			PN			
	Holiday leave			Sick leave			
ženy	spolu	muži	ženy	spolu	muži	ženy	
Women	Total	Men	Women	Total	Men	Women	
144,1	15,5	15,2	15,8	5,5	3,2	8,4	18 Printing and reproduction of recorded media
139,3	15,6	15,4	16,1	7,4	6,8	8,7	20 Manufacture of chemicals, chemical products
141,0	15,3	15,3	15,3	5,0	3,9	5,7	21 Manuf. of basic pharm. prod.
143,6	15,1	14,9	15,5	10,4	8,3	13,6	22 Manufacture of rubber and plastic products
142,6	15,4	15,4	15,4	7,2	7,1	7,6	23 Manuf.of other non-metallic products
137,1	15,0	14,9	15,2	7,5	7,2	8,5	24 Manufacture of basic metals
142,7	15,1	15,1	15,2	8,9	8,5	10,2	25 Manufacture of fabric.metal prod.
143,8	15,1	14,8	15,5	8,7	4,9	12,3	26 Manuf.of computer prod.
142,7	15,2	14,9	15,5	8,2	6,1	10,7	27 Manufacture of electrical equipment
141,4	15,6	15,5	15,8	9,0	8,3	10,8	28 Manufacture of machineryand equipment n.e.c.
142,2	14,7	14,4	15,3	7,4	5,4	11,3	29 Manuf. of mot. vehicles
146,0	16,0	15,8	16,6	9,9	9,8	10,2	30 Manufacture of other transport equipment
142,6	15,4	15,1	15,8	10,5	9,3	12,6	31 Manufacture of furniture
142,6	15,6	15,2	15,9	7,9	5,4	9,7	32 Other manufacturing
142,0	15,3	15,4	14,8	7,3	7,6	6,3	33 Repair, instal. of machin.
138,2	17,8	17,8	17,7	5,0	4,7	6,0	D Electricity, gas, steam and air conditioning supply
138,2	17,8	17,8	17,7	5,0	4,7	6,0	35 Electricity, gas, steam and air conditioning supply
136,6	17,1	17,1	17,2	7,7	7,8	7,6	E Water supply; sewerage
131,1	17,6	17,7	17,1	6,3	6,5	5,5	36 Water collection, treatment and supply
141,1	16,7	16,5	17,3	8,4	8,4	8,6	38 Waste coll., disposal act.
138,9	17,6	17,6	17,6	9,2	7,9	15,4	39 Remed. activit. and other waste manag. services
143,5	15,2	15,1	15,5	8,8	9,4	6,1	F Construction
143,2	14,9	14,9	14,9	9,0	9,4	7,3	41 Construction of buildings
145,7	15,4	15,3	15,6	8,6	8,9	6,9	42 Civil engineering
142,1	15,4	15,2	16,1	8,8	9,7	4,5	43 Specialised construction activities
145,4	14,7	14,6	14,8	5,9	4,6	7,0	G Wholesale and retail tr. rep. of motor vehic. and mot.
144,5	14,6	14,6	14,6	4,7	4,4	5,4	45 Wholesale, retail trade
146,5	15,1	15,1	15,1	4,6	4,2	5,2	46 Wholesale trade, except of motor vehic. and mot.
145,0	14,4	13,9	14,7	7,1	5,3	7,9	47 Ret. trade, ex. of mot. veh.
138,8	14,8	14,8	15,1	5,7	5,2	7,0	H Transportation and storage
142,3	14,5	14,4	15,2	5,6	5,7	4,9	49 Land transport and transport via pipelines
142,4	15,5	15,5	15,7	4,8	4,2	6,6	52 Warehousing and support activ. for transportation
132,7	14,6	14,8	14,6	8,2	4,8	9,2	53 Postal and courier activities
142,0	13,6	13,3	13,8	7,6	4,5	9,4	I Accommodation and food service activities
146,8	14,0	13,9	14,0	7,5	4,4	9,4	55 Accommodation
138,9	13,4	12,9	13,7	7,6	4,6	9,3	56 Food and beverage service activities
145,7	15,4	15,3	15,6	3,4	2,6	5,1	J Information and communication
142,9	15,1	15,4	14,8	2,6	2,1	2,8	58 Publishing activities
145,2	13,7	13,1	14,5	4,1	1,6	7,5	59 Motion picture product.
144,2	16,2	16,0	16,4	1,2	0,8	1,9	60 Programming and broadcasting activities
145,2	16,6	16,5	16,9	4,1	2,9	6,6	61 Telecommunications
146,7	15,1	15,0	15,4	3,4	2,6	5,4	62 Comp. program., consultancy
146,2	15,1	15,1	14,9	3,6	2,8	5,0	63 Information service activities
138,2	15,1	14,9	15,2	6,1	2,7	7,7	K Financial and insurance activities

T33 Celkový priemerný mesačný počet platených hodín podľa ekonomických činností a pohlavia
Average monthly number of hours paid by economic activities and gender

dokončenie
hodiny

Ekonomická činnosť SK NACE Rev.2 (sekcie a divízie)	Priemer za SR							
	Average of the SR							
	spolu	z toho nadčas	muži	z toho nadčas	ženy	z toho nadčas	odpracované hodiny	
	Total	of which overtime	Men	of which overtime	Women	of which overtime	Hours worked	
							spolu	muži
							Total	Men
64 Finančné služby	178,5	0,7	179,6	1,2	178,0	0,4	141,7	144,3
65 Poistenie, zaistenie	166,6	0,4	165,6	0,6	167,1	0,4	130,2	131,0
66 Pom.čin.finanč.služieb	174,7	0,5	174,0	0,7	175,0	0,4	138,7	138,3
L Činnosti v oblasti nehnuteľností	178,8	2,4	181,5	3,0	175,9	1,7	144,3	146,7
68 Činnosti v oblasti nehnuteľností	178,8	2,4	181,5	3,0	175,9	1,7	144,3	146,7
M Odborné, vedecké a technické činnosti	178,8	1,1	178,9	1,6	178,8	0,6	144,7	146,0
69 Právne a účtovnícke činnosti	182,7	1,1	181,9	1,7	183,1	0,9	146,9	147,6
70 Vedenie firiem; poradenstvo v oblasti riadenia	179,3	1,5	180,8	2,1	177,7	0,9	146,7	148,7
71 Architekt. a inžinier. činnosti, tech. testovanie	181,2	1,2	182,2	1,6	179,1	0,3	144,5	146,7
72 Vedecký výskum a vývoj	170,0	0,9	167,2	1,6	172,8	0,2	133,2	132,7
73 Reklama a prieskum trhu	178,5	1,0	175,7	1,4	180,9	0,5	148,2	148,8
74 Ost.odborné, vedecké čin.	159,6	0,5	166,0	0,6	153,3	0,3	134,5	139,6
N Administratívne a podporné služby	176,1	3,8	176,5	4,4	175,6	2,8	144,9	146,1
77 Prenájom a lízing	184,5	3,8	186,2	4,9	182,1	2,4	153,7	153,8
78 Sprostredkovanie práce	169,7	4,0	170,8	4,3	168,1	3,6	142,1	144,4
79 Čin. cestovných agentúr	178,6	0,5	167,7	0,3	183,3	0,6	147,0	139,3
80 Bezpečnostné a pátracie služby	174,5	5,3	174,4	5,5	175,2	4,1	145,1	145,1
81 Čin. súv. s údržbou zar.	177,0	4,1	180,3	5,2	173,9	3,1	142,3	145,5
82 Administratívne činnosti	180,4	2,8	181,9	3,0	178,5	2,5	146,6	148,9
O Verej. správa; sociál. zabezp.	176,1	1,4	177,0	2,5	175,4	0,6	139,4	146,2
84 Verej.správa; sociál. zab.	176,1	1,4	177,0	2,5	175,4	0,6	139,4	146,2
P Vzdelávanie	178,0	1,6	173,0	2,3	179,4	1,5	127,4	125,5
85 Vzdelávanie	178,0	1,6	173,0	2,3	179,4	1,5	127,4	125,5
Q Zdravotníctvo a sociálna pomoc	179,5	5,1	180,8	9,3	179,2	4,0	142,3	145,8
86 Zdravotníctvo	180,3	5,9	181,3	10,5	180,1	4,6	143,4	146,9
87 Starostlivosť v pobytových zariadeniach	177,4	1,7	177,7	1,9	177,4	1,6	138,4	139,3
88 Sociálna práca bez ubytovania	170,5	1,1	175,9	1,3	169,7	1,1	132,3	135,8
R Umenie, zábava a rekreácia	174,3	2,4	178,3	2,6	171,4	2,2	140,1	143,6
90 Tvorivé, umelecké a zábavné činnosti	175,7	1,1	178,5	1,6	173,5	0,6	137,4	139,7
91 Čin. knižníc, archívov	173,8	1,2	177,0	2,0	172,3	0,8	135,6	139,8
92 Činnosti herní a stávkových kancelárií	168,8	3,8	174,9	2,8	165,6	4,3	140,6	143,7
93 Športové, zábavné a rekreačné činnosti	178,7	3,4	181,0	3,5	175,6	3,2	146,5	148,6
S Ostatné činnosti	175,2	1,1	177,4	1,2	173,2	1,0	142,1	147,0
94 Činnosti členských organizácií	173,7	0,7	174,7	0,8	172,7	0,7	141,7	146,6
95 Opr. počítačov, os. potrieb	186,7	2,6	186,9	3,0	186,4	1,8	151,1	152,0
96 Ostatné osobné služby	177,4	1,8	182,9	2,0	172,9	1,7	141,7	146,6

End of table
Hours

z toho							Economic activity SK NACE Rev. 2 (sections and divisions)
of which							
odprac. hodiny	neodpracované hodiny z dôvodu:						
	Hours not worked relate to						
Hours worked	dovolenky			PN			
	Holiday leave			Sick leave			
ženy	spolu	muži	ženy	spolu	muži	ženy	
Women	Total	Men	Women	Total	Men	Women	
140,4	15,3	15,1	15,4	6,4	2,6	8,2	64 Financial service act.
129,8	14,1	13,9	14,2	6,4	3,3	7,8	65 Insurance, pension fund.
138,9	15,6	15,5	15,6	3,2	2,2	3,7	66 Act. aux. to fin. services
141,7	15,0	15,1	14,8	5,8	6,1	5,6	L Real estate activities
141,7	15,0	15,1	14,8	5,8	6,1	5,6	68 Real estate activities
143,3	14,4	13,9	14,9	4,3	3,8	4,7	M Professional, scientific and technical activities
146,6	14,6	14,0	14,9	3,3	3,8	3,1	69 Legal and accounting activities
144,4	14,1	14,0	14,3	5,5	4,2	7,0	70 Act.of head offices
140,0	15,4	14,9	16,4	4,9	4,2	6,3	71 Architectur., engineer. act.
133,7	17,0	16,0	18,0	4,1	2,3	5,8	72 Scientific research and development
147,7	12,3	10,9	13,5	3,2	2,9	3,5	73 Advertising and market research
129,6	10,7	11,3	10,1	4,0	3,7	4,3	74 Oth. profes., scient.activ.
143,0	13,3	13,2	13,6	6,7	5,8	8,0	N Administrative and support service activities
153,6	13,2	13,6	12,6	4,4	4,2	4,6	77 Rental and leasing activities
138,9	10,5	9,9	11,3	9,2	8,1	10,8	78 Employment activities
150,3	14,2	13,3	14,6	3,9	2,4	4,5	79 Travel agency activities
144,8	13,8	13,8	13,7	5,8	5,4	7,7	80 Security and investigation activities
139,4	15,0	15,0	14,9	8,0	6,9	8,9	81 Services to buildings and landscape activities
143,6	14,0	14,0	14,0	5,8	4,8	7,2	82 Offic. admin, bus.sup. act.
134,6	16,6	14,5	18,2	5,7	5,4	6,0	O Publ. adm.,compul.soc.sec.
134,6	16,6	14,5	18,2	5,7	5,4	6,0	84 Publ.adm., compulsoc.sec.
127,9	23,6	22,4	23,9	4,9	3,0	5,4	P Education
127,9	23,6	22,4	23,9	4,9	3,0	5,4	85 Education
141,3	16,6	15,6	16,8	6,1	4,2	6,6	Q Human health and social work activities
142,4	16,3	15,3	16,6	5,8	3,8	6,4	86 Human health activities
138,3	18,1	18,0	18,1	7,6	6,2	7,9	87 Residential care activities
131,7	16,7	17,6	16,6	7,2	8,6	7,0	88 Social work activities without accommodation
137,5	15,7	15,9	15,5	4,5	3,3	5,5	R Arts, entertainment and recreation
135,6	17,5	17,9	17,1	4,0	3,7	4,3	90 Creative, arts and entertainment activities
133,7	17,6	17,5	17,7	5,8	3,1	7,1	91 Libraries, oth.cult.act.
139,0	13,0	14,0	12,5	3,8	1,4	5,1	92 Gambling and betting activities
143,9	14,6	14,8	14,3	4,4	4,1	4,7	93 Sports act., amusement
137,7	14,2	13,3	15,1	6,1	4,6	7,4	S Other service activities
137,2	14,1	12,7	15,4	4,7	2,3	6,9	94 Activities of membership organisations
149,8	15,1	15,0	15,3	4,9	4,0	6,3	95 Repai.of comp.,pers. goods
137,6	14,4	14,6	14,3	10,2	11,8	8,9	96 Other personal service activities

T34 Odpracovaný čas, priemerná hrubá mesačná mzda podľa pracovného času, pohlavia a hlavných tried zamestnaní
Hours worked, average gross monthly earnings by types of working time, gender and occupations

hodiny/mesiac, EUR

Zamestnanie (SK ISCO-08 2016)	plný pracovný čas					
	Full - time					
	spolu		muži		ženy	
	Total		Men		Women	
	odprac. čas	priem.hrubá mes. mzda	odprac. čas	priem.hrubá mes. mzda	odprac. čas	priem.hrubá mes. mzda
	Hours worked	Aver.gross mon.earnings	Hours worked	Aver.gross mon.earnings	Hours worked	Aver.gross mon.earnings
SR	146,7	1 218	149,3	1 349	143,9	1 069
1 Zákonodarcovia, riadiaci pracovníci	148,2	2 518	150,1	2 821	145,0	1 997
2 Špecialisti	142,1	1 510	147,0	1 822	139,1	1 321
3 Technici a odborní pracovníci	146,1	1 301	148,8	1 488	143,7	1 136
4 Administratívni pracovníci	146,6	1 013	150,0	1 112	145,1	970
5 Pracovníci v službách a obchode	151,3	907	154,8	1 067	148,8	794
6 Kvalifik. pracov. v poľnoh., lesníctve a rybárstve	155,1	840	156,2	877	153,4	780
7 Kvalifikovaní pracovníci a remeselníci	145,8	1 108	146,5	1 167	143,0	865
8 Operátori a montéri strojov a zariadení	148,0	1 036	149,6	1 091	142,7	861
9 Pomocní a nekvalifikovaní pracovníci	145,8	700	148,7	791	143,5	627
0 Príslušníci ozbrojených síl	138,4	1 495	138,6	1 497	136,6	1 483

T35 Odpracovaný čas, priemerná hrubá mesačná mzda podľa pracovného času, pohlavia a stupňov vzdelania
Hours worked, average gross monthly earnings by types of working time, gender and education

hodiny/mesiac, EUR

Vzdelanie	plný pracovný čas					
	Full - time					
	spolu		muži		ženy	
	Total		Men		Women	
	odprac. čas	priem.hrubá mes. mzda	odprac. čas	priem.hrubá mes. mzda	odprac. čas	priem.hrubá mes. mzda
	Hours worked	Aver.gross mon.earnings	Hours worked	Aver.gross mon.earnings	Hours worked	Aver.gross mon.earnings
SR	146,7	1 218	149,3	1 349	143,9	1 069
1 Základné	147,2	820	149,6	911	144,8	725
2 Stred.odbor.(učňov.) bez maturity	147,5	957	149,0	1 059	144,7	774
3 Úplné stred.odb.(učň.) s maturit. ¹⁾	147,8	1 125	149,2	1 252	145,2	895
4 Úplné stredné všeobecné	147,8	1 125	151,0	1 295	145,4	998
5 Úplné stredné odborné	145,6	1 139	148,1	1 310	143,5	1 004
6 Vyššie odborné	144,5	1 212	148,6	1 381	142,9	1 143
7 Vysokoškolské - 1. stupeň	145,7	1 295	150,6	1 562	142,6	1 127
8 Vysokoškolské - 2. stupeň	144,4	1 702	148,5	2 025	141,0	1 430
9 Vysokoškolské - 3. stupeň	139,6	1 821	140,8	1 994	138,2	1 604

¹⁾ s výučným listom alebo maturitou z nadstavbového štúdia

kratší pracovný čas						Hours/month, EUR
Part - time						
spolu		muži		ženy		
Total		Men		Women		
odprac. čas	priem.hrubá mes. mzda	odprac. čas	priem.hrubá mes. mzda	odprac. čas	priem.hrubá mes. mzda	
Hours worked	Aver.gross mon.earnings	Hours worked	Aver.gross mon.earnings	Hours worked	Aver.gross mon.earnings	
98,4	651	95,4	701	100,0	622	Total
98,3	1 509	94,0	1 728	103,3	1 251	1 Managers
86,5	857	79,7	892	89,9	840	2 Professionals
99,5	776	91,6	789	102,4	771	3 Technicians and associate professionals
107,7	610	104,6	602	108,5	611	4 Clerical support workers
110,3	527	104,1	484	112,4	541	5 Service and sales workers
109,1	593	105,3	593	117,3	593	6 Skilled agricultural, forestry and fishery workers
125,5	751	128,0	848	121,1	583	7 Craft and related trades workers
123,1	800	121,7	841	125,3	731	8 Plant and machine operators, and assemblers
99,0	422	100,3	456	98,5	410	9 Elementary occupations
113,5	1 472	-	-	113,5	1 472	0 Armed forces occupations

kratší pracovný čas						Education
Part - time						
spolu		muži		ženy		
Total		Men		Women		
odprac. čas	priem.hrubá mes. mzda	odprac. čas	priem.hrubá mes. mzda	odprac. čas	priem.hrubá mes. mzda	
Hours worked	Aver.gross mon.earnings	Hours worked	Aver.gross mon.earnings	Hours worked	Aver.gross mon.earnings	
98,4	651	95,4	701	100,0	622	Total
103,5	541	103,9	657	103,4	487	1 Basic
108,8	537	108,8	581	108,8	513	2 Secondary vocational without maturita
111,0	624	109,8	686	111,7	589	3 Secondary vocational with maturita ¹⁾
104,6	645	101,3	727	106,1	609	4 Secondary general with maturita
104,6	638	101,7	653	105,4	634	5 Secondary specialised with maturita
94,0	666	90,3	655	95,4	670	6 Higher professional
91,6	693	87,6	751	93,2	670	7 University - Bachelor degree
85,2	890	78,5	937	89,3	861	8 University - Master degree
75,5	955	74,0	977	78,2	915	9 University - PhD. degree

¹⁾ with certificate of apprenticeship or follow - up study

T36 Odpracovaný čas, priemerná hrubá mesačná mzda podľa pracovného času, pohlavia a vekových skupín
Hours worked, average gross monthly earnings by types of working time, gender and age

hodiny/mesiac, EUR

Veková skupina	plný pracovný čas					
	Full - time					
	spolu		muži		ženy	
	Total		Men		Women	
	odprac. čas	priem.hrubá mes. mzda	odprac. čas	priem.hrubá mes. mzda	odprac. čas	priem.hrubá mes. mzda
	Hours worked	Aver.gross mon.earnings	Hours worked	Aver.gross mon.earnings	Hours worked	Aver.gross mon.earnings
SR	146,7	1 218	149,3	1 349	143,9	1 069
do 19 rokov	150,4	767	150,0	795	151,5	706
20 - 24 rokov	150,1	903	150,3	955	149,8	823
25 - 29 rokov	149,7	1 097	151,3	1 157	147,6	1 019
30 - 34 rokov	148,3	1 256	150,4	1 350	145,0	1 114
35 - 39 rokov	146,2	1 336	148,8	1 493	142,9	1 130
40 - 44 rokov	146,1	1 336	148,8	1 538	143,3	1 124
45 - 49 rokov	146,2	1 260	149,1	1 447	143,4	1 079
50 - 54 rokov	145,8	1 188	148,7	1 336	143,1	1 047
55 - 59 rokov	145,7	1 144	148,8	1 266	142,7	1 027
60 a viac rokov	145,5	1 178	148,1	1 260	142,4	1 080

T37 Odpracovaný čas, priemerná hrubá mesačná mzda podľa pracovného času, pohlavia a krajov
Hours worked, average gross monthly earnings by types of working time, gender and regions

hodiny/mesiac, EUR

Kraj	plný pracovný čas					
	Full - time					
	spolu		muži		ženy	
	Total		Men		Women	
	odprac. čas	priem.hrubá mes. mzda	odprac. čas	priem.hrubá mes. mzda	odprac. čas	priem.hrubá mes. mzda
	Hours worked	Aver.gross mon.earnings	Hours worked	Aver.gross mon.earnings	Hours worked	Aver.gross mon.earnings
SR	146,7	1 218	149,3	1 349	143,9	1 069
1 Bratislavský	148,8	1 594	150,7	1 790	146,7	1 373
2 Trnavský	147,2	1 152	150,0	1 272	143,9	1 012
3 Trenčiansky	145,9	1 128	148,3	1 270	143,2	966
4 Nitriansky	147,3	1 073	150,1	1 177	144,0	955
5 Žilinský	146,2	1 128	148,8	1 264	143,3	974
6 Banskobystrický	145,7	1 056	148,6	1 137	142,6	970
7 Prešovský	145,6	958	149,0	1 016	141,9	895
8 Košický	144,7	1 147	147,2	1 267	141,6	1 001

Hours/month, EUR

kratší pracovný čas						Age of employee
Part - time						
spolu		muži		ženy		
Total		Men		Women		
odprac. čas	priem.hrubá mes. mzda	odprac. čas	priem.hrubá mes. mzda	odprac. čas	priem.hrubá mes. mzda	
Hours worked	Aver.gross mon.earnings	Hours worked	Aver.gross mon.earnings	Hours worked	Aver.gross mon.earnings	
98,4	651	95,4	701	100,0	622	Total
93,0	455	95,5	460	91,1	451	up to 19 years
104,0	530	104,4	552	103,7	510	20 - 24 years
105,2	600	106,7	626	103,9	578	25 - 29 years
99,9	669	104,0	743	97,5	625	30 - 34 years
99,6	716	96,7	760	100,9	695	35 - 39 years
99,8	714	95,9	792	101,5	680	40 - 44 years
98,1	680	93,5	754	100,3	645	45 - 49 years
98,9	611	92,2	663	102,2	585	50 - 54 years
99,8	609	94,8	658	102,2	585	55 - 59 years
89,1	641	84,2	704	92,7	595	60 years and over

Hours/month, EUR

kratší pracovný čas						Region
Part - time						
spolu		muži		ženy		
Total		Men		Women		
odprac. čas	priem.hrubá mes. mzda	odprac. čas	priem.hrubá mes. mzda	odprac. čas	priem.hrubá mes. mzda	
Hours worked	Aver.gross mon.earnings	Hours worked	Aver.gross mon.earnings	Hours worked	Aver.gross mon.earnings	
98,4	651	95,4	701	100,0	622	Total
96,8	787	92,9	841	98,8	758	1 Bratislava
103,0	662	103,8	751	102,6	611	2 Trnava
103,8	629	105,3	760	103,0	559	3 Trenčín
98,0	593	93,3	629	101,1	570	4 Nitra
94,2	587	89,6	646	96,9	552	5 Žilina
99,8	605	102,0	669	98,4	565	6 Banská Bystrica
97,0	572	89,0	581	101,1	567	7 Prešov
98,6	604	94,2	592	101,1	612	8 Košice

T38 Odpracovaný čas, priemerná hrubá mesačná mzda podľa pracovného času, pohlavia a druhu vlastníctva
Hours worked, average gross monthly earnings by working time, gender, type of ownership

hodiny/mesiac, EUR

Druh vlastníctva	plný pracovný čas					
	Full - time					
	spolu		muži		ženy	
	Total		Men		Women	
	odprac. čas	priem.hrubá mes. mzda	odprac. čas	priem.hrubá mes. mzda	odprac. čas	priem.hrubá mes. mzda
	Hours worked	Aver.gross mon.earnings	Hours worked	Aver.gross mon.earnings	Hours worked	Aver.gross mon.earnings
SR	146,7	1 218	149,3	1 349	143,9	1 069
Verejný sektor	140,2	1 167	145,1	1 312	137,2	1 080
1 Medzinárodné s prevaž. verejným sektorom	142,4	2 349	142,1	2 399	143,3	2 231
4 Štátne	142,8	1 304	146,6	1 441	139,8	1 194
5 Vlastníctvo územnej samosprávy	136,8	996	142,2	1 059	134,7	972
Súkromný sektor	149,2	1 238	150,3	1 358	147,7	1 063
2 Súkromné tuzemské	150,5	1 056	151,3	1 133	149,1	937
3 Družstevné	152,8	941	156,9	1 022	148,7	859
6 Vlastníctvo združení, politických strán a cirkví	147,5	920	152,9	907	144,9	926
7 Zahraničné	147,5	1 495	148,3	1 677	146,2	1 226
8 Medzinárodné s prevaž.súkromným sektorom	148,1	1 429	149,3	1 556	146,3	1 245

T39 Odpracovaný čas, priemerná hrubá mesačná mzda podľa pracovného času, pohlavia a vybranej právnej formy
Hours worked, average gross monthly earnings by working time, gender, legal type of organization

hodiny/mesiac, EUR

Právna forma	plný pracovný čas					
	Full - time					
	spolu		muži		ženy	
	Total		Men		Women	
	odprac. čas	priem.hrubá mes. mzda	odprac. čas	priem.hrubá mes. mzda	odprac. čas	priem.hrubá mes. mzda
	Hours worked	Aver.gross mon.earnings	Hours worked	Aver.gross mon.earnings	Hours worked	Aver.gross mon.earnings
SR	146,7	1 218	149,3	1 349	143,9	1 069
111 Verejná obchodná spoločnosť	147,0	1 023	148,6	1 309	146,5	932
112 Spoločnosť s ručením obmedzeným	149,8	1 178	150,7	1 279	148,4	1 026
113 Komanditná spoločnosť	149,2	1 304	150,1	1 391	148,2	1 209
119 Nezisková organizácia	136,5	1 034	137,9	1 128	136,1	1 009
121 Akciová spoločnosť	146,5	1 415	147,6	1 557	144,7	1 191
205 Družstvo	152,9	941	157,0	1 022	148,7	860
301 Štátny podnik	140,9	1 198	141,8	1 210	138,2	1 160
321 Rozpočtová organizácia	139,0	1 192	147,6	1 430	135,1	1 083
331 Príspevková organizácia	143,9	1 161	146,5	1 227	142,5	1 127
382 Verejnoprávna inštitúcia	137,4	1 261	138,9	1 437	136,5	1 158
421 Zahr.osoba so sídlom mimo územia SR	150,7	2 192	152,7	2 565	148,5	1 769
701 Združenie (zväz, spolok, spoloč.,klub)	150,3	1 037	152,5	1 163	149,3	975
721 Cirkevná organizácia	153,4	689	157,4	646	147,2	755
751 Záujmové združenie práv.osôb	151,9	1 316	153,5	1 326	149,8	1 303
801 Obec (obec.úrad), mesto (mest.úrad)	136,5	945	140,1	1 043	134,9	901
803 Samosprávny kraj (úrad samosp.kraja)	139,2	1 559	142,0	1 750	138,0	1 472

Hours/month, EUR

kratší pracovný čas						Type of ownership
Part - time						
spolu		muži		ženy		
Total		Men		Women		
odprac. čas	priem.hrubá mes. mzda	odprac. čas	priem.hrubá mes. mzda	odprac. čas	priem.hrubá mes. mzda	
Hours worked	Aver.gross mon.earnings	Hours worked	Aver.gross mon.earnings	Hours worked	Aver.gross mon.earnings	
98,4	651	95,4	701	100,0	622	Total
91,1	629	81,1	670	94,9	613	Public sector
D	D	-	-	D	D	1 Intern.with preponder.of public sector
91,2	738	76,9	838	97,6	694	4 State
91,0	571	83,7	568	93,6	573	5 Municipal
101,5	660	99,7	710	102,6	627	Private sector
97,4	591	95,6	617	98,9	571	2 Private
111,3	642	107,1	773	112,7	598	3 Co-operative
93,1	623	86,7	662	95,7	606	6 Ownership of associations
112,0	796	114,0	925	111,1	736	7 Foreign
105,6	859	107,6	1 005	104,0	742	8 Intern.with preponder.of private sector

Hours/month, EUR

kratší pracovný čas						Legal type of organization
Part - time						
spolu		muži		ženy		
Total		Men		Women		
odprac. čas	priem.hrubá mes. mzda	odprac. čas	priem.hrubá mes. mzda	odprac. čas	priem.hrubá mes. mzda	
Hours worked	Aver.gross mon.earnings	Hours worked	Aver.gross mon.earnings	Hours worked	Aver.gross mon.earnings	
98,4	651	95,4	701	100,0	622	Total
D	D	D	D	D	D	111 Public commercial company
101,7	627	100,9	669	102,2	596	112 Limited liability company
124,2	851	125,7	827	122,5	877	113 Société commandite
90,9	636	84,3	616	92,7	642	119 Not profitable organization
103,9	784	96,9	914	107,2	722	121 Joint stock company
109,4	625	101,1	755	111,8	589	205 Cooperative
79,7	505	79,2	543	80,1	482	301 State enterprise
90,7	606	80,2	564	93,9	619	321 Budgetary organization
84,8	788	80,4	879	87,6	729	331 Organization based on contributions
76,4	641	68,0	628	84,7	654	382 Public legal institution
83,9	650	88,8	524	76,7	837	421 Foreign person
86,3	721	75,6	882	90,1	665	701 Association (league, union, society, club, etc.)
88,0	414	89,1	413	86,8	415	721 Ecclesiastical organization
94,4	829	92,3	831	96,1	827	751 Interest association of legal entities
89,8	501	88,1	558	90,4	480	801 Community (municipal office)
95,1	1 043	79,1	1 223	101,9	966	803 Autonomous region

T40 Odpracovaný čas, priemerná hrubá mesačná mzda podľa pracovného času, pohlavia a ekonomických činností
Hours worked, average gross monthly earnings by working time, gender and economic activities

hodiny/mesiac, EUR

Ekonomická činnosť SK NACE Rev.2 (sekcie a divízie)	plný pracovný čas					
	Full - time					
	spolu		muži		ženy	
	Total		Men		Women	
	odprac. čas	priem.hrubá mes. mzda	odprac. čas	priem.hrubá mes. mzda	odprac. čas	priem.hrubá mes. mzda
	Hours worked	Aver.gross mon.earnings	Hours worked	Aver.gross mon.earnings	Hours worked	Aver.gross mon.earnings
SR	146,7	1 218	149,3	1 349	143,9	1 069
A Poľnohospodárstvo, lesníctvo a rybolov	154,5	977	155,9	1 017	151,1	876
01 Pest. plodín, chov zvierat	157,4	947	159,3	984	152,9	861
02 Lesníctvo a ťažba dreva	138,6	1 148	139,1	1 180	136,2	1 011
B Ťažba a dobývanie	144,6	1 197	144,8	1 229	143,0	1 020
08 Iná ťažba a dobývanie	148,1	1 165	148,4	1 192	146,5	1 053
C Priemyselná výroba	145,9	1 251	146,9	1 393	143,9	993
10 Výroba potravín	149,1	961	151,4	1 070	146,9	856
11 Výroba nápojov	145,3	1 199	147,0	1 320	142,4	1 003
13 Výroba textilu	143,6	948	144,7	1 121	142,9	832
14 Výroba odevov	144,7	711	147,9	958	144,2	673
15 Výroba kože a kožených výrobkov	143,8	857	146,3	1 033	142,6	774
16 Spracovanie dreva	149,7	866	150,3	867	147,3	861
17 Výroba papiera a papierových výrobkov	144,0	1 275	145,5	1 437	141,4	987
18 Tlač a reprodukcia záznamových médií	152,1	1 051	153,7	1 179	150,0	876
20 Výroba chemikálií a chemických produktov	143,7	1 345	145,1	1 409	140,4	1 192
21 Výr.základných farmaceut. výr.	143,1	1 290	145,5	1 453	141,6	1 187
22 Výroba výrobkov z gumy a plastu	146,6	1 213	147,9	1 372	144,6	965
23 Výroba ostat. nekov.výrobkov	147,8	1 281	148,5	1 323	145,6	1 139
24 Výroba a spracovanie kovov	139,9	1 550	140,5	1 602	137,5	1 327
25 Výroba kov.konštrukcií okrem strojov a zariad.	147,2	1 156	148,0	1 205	144,7	994
26 Výroba počítačových,elektron.,optických výr.	147,6	1 109	151,2	1 317	144,1	909
27 Výroba elektrických zariadení	145,7	1 203	147,4	1 384	143,6	982
28 Výroba strojov a zariadení i. n.	145,6	1 340	146,8	1 408	142,2	1 132
29 Výroba motor. vozidiel, návesov a prívesov	143,6	1 506	144,0	1 684	142,9	1 142
30 Stavba lodí a člnov	148,9	1 286	149,2	1 311	147,6	1 191
31 Výroba nábytku	147,6	961	149,0	1 031	145,1	840
32 Iná výroba	147,7	1 079	149,8	1 232	146,3	969
33 Oprava a inštalácia strojov a prístrojov	150,8	1 470	151,5	1 525	146,8	1 166
D Dodávka elektriny, plynu, pary a stud. vzduchu	143,0	1 740	144,2	1 804	139,1	1 540
35 Dodávka elektriny, plynu, pary,stud. vzduchu	143,0	1 740	144,2	1 804	139,1	1 540
E Dodávka vody; odvod odp. vôd, odstraň. odpad.	142,6	1 019	143,8	1 026	138,8	998
36 Zber, úprava a dodávka vody	136,0	1 050	137,0	1 030	132,8	1 120
38 Zber, sprac., likv. odpadov	147,5	1 000	149,1	1 026	142,8	925
39 Ozdravovacie a ost.čin. nakladania s odpadom	141,7	917	142,1	947	139,9	779
F Stavebníctvo	150,6	1 073	150,9	1 087	149,0	1 000
41 Výstavba budov	150,9	991	150,8	991	151,0	991
42 Inžinierske stavby	151,6	1 279	152,0	1 306	149,0	1 131
43 Špecializované stavebné práce	149,7	988	150,2	1 002	147,0	911
G Veľkoobchod a maloob.; oprava motor. vozidiel	151,6	1 169	152,5	1 350	150,8	1 005
45 Veľkoobchod a maloobchod	151,2	1 281	151,4	1 317	150,2	1 148
46 Veľkoobchod okrem mot. vozidiel a motocyklov.	151,4	1 378	152,2	1 503	150,2	1 203
47 Maloobchod okrem mot. vozidiel a motocyklov	151,9	967	153,6	1 129	151,2	893
H Doprava a skladovanie	148,8	1 094	151,0	1 113	142,1	1 038
49 Pozemná doprava a doprava potrubím	151,3	1 037	152,5	1 030	144,1	1 077
52 Skladové a pomocné činnosti v doprave	147,2	1 240	148,4	1 256	143,8	1 199
53 Poštové služby a služby kuriérov	140,4	882	147,8	1 114	137,8	801

Hours/month, EUR

kratší pracovný čas						Economic activity SK NACE Rev. 2 (sections and divisions)
Part - time						
spolu		muži		ženy		
Total		Men		Women		
odprac. čas	priem.hrubá mes. mzda	odprac. čas	priem.hrubá mes. mzda	odprac. čas	priem.hrubá mes. mzda	
Hours worked	Aver.gross mon.earnings	Hours worked	Aver.gross mon.earnings	Hours worked	Aver.gross mon.earnings	
98,4	651	95,4	701	100,0	622	Total
88,7	528	90,2	563	87,6	500	A Agriculture, forestry and fishing
92,9	556	93,8	610	92,0	511	01 Crop and animal prod.
75,2	435	75,7	377	74,8	470	02 Forestry and logging
112,5	1 203	120,7	1 425	91,0	616	B Mining and quarrying
89,9	773	94,8	870	80,5	590	08 Other mining and quarrying
117,1	759	120,5	861	113,6	655	C Manufacturing
109,1	571	116,1	685	104,7	498	10 Manufacture of food products
90,4	690	93,5	705	85,8	668	11 Manufacture of beverages
111,4	627	124,6	870	104,9	509	13 Manufacture of textiles
104,9	543	87,8	709	106,5	527	14 Manufacture of wearing apparel
124,4	728	133,9	979	118,0	561	15 Manufacture of leather and related products
107,3	524	113,0	567	94,0	423	16 Manufacture of wood
118,3	867	122,9	995	113,0	718	17 Manufacture of paper and paper products
117,9	865	128,4	1 194	111,7	673	18 Printing and reproduction of recorded media
118,4	893	116,0	937	120,4	855	20 Manufacture of chemicals and chemical products
124,3	958	119,4	1 441	126,9	693	21 Manuf. of basic pharm. prod.
131,9	755	133,5	832	130,3	683	22 Manufacture of rubber and plastic products
115,8	1 081	121,3	1 261	109,6	878	23 Manuf.of other non-metallic products
117,6	718	122,3	710	110,2	732	24 Manufacture of basic metals
121,5	901	124,0	973	115,3	730	25 Manufacture of fabric.metal prod.
124,0	900	119,8	1 093	126,7	776	26 Manuf.of computer prod.
113,3	725	111,3	807	114,7	670	27 Manufacture of electrical equipment
124,0	898	127,7	941	117,1	818	28 Manufacture of machineryand equipment n.e.c.
122,6	1 037	121,8	1 196	123,3	895	29 Manuf. of mot. vehicles
80,1	1 017	59,0	1 274	106,5	696	30 Manufacture of other transport equipment
114,4	482	115,7	475	112,2	494	31 Manufacture of furniture
93,1	569	81,8	585	97,0	563	32 Other manufacturing
114,8	704	115,1	667	114,3	758	33 Repair, instal. of machin.
113,3	856	121,8	947	94,8	657	D Electricity, gas, steam and air conditioning supply
113,3	856	121,8	947	94,8	657	35 Electricity, gas, steam and air conditioning supply
77,8	431	74,9	423	81,6	441	E Water supply; sewerage
67,3	351	45,9	301	86,6	397	36 Water collection, treatment and supply
82,0	445	79,3	429	87,1	474	38 Waste coll., disposal act.
109,7	622	111,4	638	D	D	39 Remed. activit. and other waste manag. services
82,5	546	80,0	562	86,8	520	F Construction
75,3	464	65,0	401	87,1	536	41 Construction of buildings
81,0	526	74,8	506	92,7	565	42 Civil engineering
90,7	640	93,9	712	83,0	466	43 Specialised construction activities
105,1	579	95,8	534	109,0	598	G Wholesale and retail tr. rep. of motor vehic. and mot.
107,2	669	111,6	685	101,2	646	45 Wholesale, retail trade
96,8	643	92,5	617	100,0	663	46 Wholesale trade, except of motor vehic. and mot.
107,2	551	93,6	454	111,3	581	47 Ret. trade, ex. of mot. veh.
114,2	646	108,1	705	117,1	618	H Transportation and storage
107,0	628	105,8	632	110,3	615	49 Land transport and transport via pipelines
106,0	882	112,2	1 054	99,8	710	52 Warehousing and support activ. for transportation
119,5	607	115,7	588	119,8	608	53 Postal and courier activities

T40 Odpracovaný čas, priemerná hrubá mesačná mzda podľa pracovného času, pohlavia a ekonomických činností
Hours worked, average gross monthly earnings by working time, gender and economic activities

dokončenie

hodiny/mesiac, EUR

Ekonomická činnosť SK NACE Rev.2 (sekcie a divízie)	plný pracovný čas					
	Full - time					
	spolu		muži		ženy	
	Total		Men		Women	
	odprac. čas	priem.hrubá mes. mzda	odprac. čas	priem.hrubá mes. mzda	odprac. čas	priem.hrubá mes. mzda
	Hours worked	Aver.gross mon.earnings	Hours worked	Aver.gross mon.earnings	Hours worked	Aver.gross mon.earnings
I Ubytovacie a stravovacie služby	151,7	761	153,0	814	150,8	729
55 Ubytovanie	152,2	860	153,7	957	151,3	800
56 Činnosti reštaurácií a pohostinstiev	151,2	688	152,5	708	150,4	676
J Informácie a komunikácia	151,3	2 134	152,4	2 351	149,0	1 656
58 Nakladateľské činnosti	150,7	1 574	151,7	1 663	150,1	1 519
59 Výroba filmov	150,7	2 128	152,3	2 514	148,7	1 617
60 Činnosti pre rozhlasové a televízne vysielanie	147,9	1 512	149,1	1 520	146,4	1 502
61 Telekomunikácie	150,2	2 189	152,0	2 377	146,4	1 791
62 Počítačové programovanie	151,9	2 254	152,5	2 449	150,2	1 687
63 Informačné služby	151,8	1 991	153,4	2 230	148,8	1 550
K Finančné a poisťovacie činnosti	143,7	1 956	146,2	2 637	142,5	1 626
64 Finančné služby	143,6	1 983	146,3	2 664	142,3	1 649
65 Poistenie, zaistenie	142,1	1 727	144,1	2 260	141,2	1 496
66 Pom.čin.finanč.služieb a poistenia	147,7	2 165	148,9	3 042	147,0	1 692
L Činnosti v oblasti nehnuteľností	149,2	1 190	149,9	1 323	148,3	1 034
68 Činnosti v oblasti nehnuteľností	149,2	1 190	149,9	1 323	148,3	1 034
M Odborné, vedecké a technické činnosti	149,6	1 537	150,9	1 692	148,3	1 380
69 Právne a účtovnícke činnosti	150,2	1 440	151,0	1 749	149,8	1 292
70 Vedenie firiem; poradenstvo v oblasti riadenia	151,4	1 854	152,7	2 036	149,9	1 642
71 Architekt. a inžinier. činnosti, tech. testovanie	148,1	1 468	149,9	1 560	144,4	1 273
72 Vedecký výskum a vývoj	141,6	1 255	143,5	1 374	139,8	1 142
73 Reklama a prieskum trhu	153,2	1 627	155,2	1 684	151,5	1 576
74 Ost.odborné, vedecké a technické činnosti	149,7	1 352	150,0	1 523	149,4	1 162
N Administratívne a podporné služby	151,6	965	152,7	974	149,8	951
77 Prenájom a lízing	156,7	1 435	157,5	1 564	155,6	1 261
78 Sprostredkovanie práce	148,9	799	150,2	804	146,9	791
79 Čin. cestovných agentúr	155,9	953	158,1	1 060	155,1	913
80 Bezpečnostné a pátracie služby	155,0	729	155,4	736	153,1	695
81 Čin. súv. s údržbou zar.	148,3	890	149,2	929	147,4	848
82 Administratívne činnosti	150,7	1 265	151,7	1 326	149,3	1 181
O Verej. správa; sociál. zabezp.	142,4	1 260	148,4	1 438	137,9	1 127
84 Verej.správa; sociál. zab.	142,4	1 260	148,4	1 438	137,9	1 127
P Vzdelávanie	133,6	1 055	136,1	1 186	133,0	1 022
85 Vzdelávanie	133,6	1 055	136,1	1 186	133,0	1 022
Q Zdravotníctvo a sociálna pomoc	148,0	1 159	154,7	1 456	146,2	1 082
86 Zdravotníctvo	149,6	1 216	156,7	1 534	147,7	1 127
87 Starostlivosť v pobytových zariadeniach	140,2	872	142,1	916	139,8	864
88 Sociálna práca bez ubytovania	141,7	1 017	141,1	1 105	141,8	1 003
R Umenie, zábava a rekreácia	147,7	1 004	149,0	1 106	146,7	923
90 Tvorivé, umelecké a zábavné činnosti	143,1	987	144,1	1 016	142,3	962
91 Čin. knižníc, archívov	140,2	935	142,7	954	138,9	926
92 Činnosti herní a stávkových kancelárií	155,3	1 075	153,8	1 403	156,2	879
93 Športové, zábavné a rekreačné činnosti	153,1	1 028	153,5	1 099	152,6	928
S Ostatné činnosti	150,2	878	153,2	834	147,3	922
94 Činnosti členských organizácií	150,3	903	154,0	831	146,7	973
95 Opr. počítačov, os. potrieb	152,8	1 013	153,6	1 083	151,5	902
96 Ostatné osobné služby	149,5	781	150,6	773	148,5	788

End of table
Hours/month, EUR

kratší pracovný čas						Economic activity SK NACE Rev. 2 (sections and divisions)
Part - time						
spolu		muži		ženy		
Total		Men		Women		
odprac. čas	priem.hrubá mes. mzda	odprac. čas	priem.hrubá mes. mzda	odprac. čas	priem.hrubá mes. mzda	
Hours worked	Aver.gross mon.earnings	Hours worked	Aver.gross mon.earnings	Hours worked	Aver.gross mon.earnings	
94,1	429	87,9	450	97,0	419	I Accommodation and food service activities
95,7	431	92,2	460	97,3	417	55 Accommodation
93,7	428	86,8	447	96,9	419	56 Food and beverage service activities
107,5	1 067	110,7	1 270	104,7	893	J Information and communication
96,7	662	109,3	727	93,8	646	58 Publishing activities
67,8	469	47,2	337	105,6	713	59 Motion picture product.
76,1	559	65,2	492	86,7	623	60 Programming and broadcasting activities
102,9	1 290	98,1	1 433	106,7	1 175	61 Telecommunications
116,0	1 218	122,1	1 452	109,3	959	62 Comp. program., consultancy
98,1	960	85,6	915	107,0	993	63 Information service activities
79,3	1 083	71,7	1 360	82,5	963	K Financial and insurance activities
83,1	1 060	68,3	1 136	88,1	1 034	64 Financial service act.
76,1	1 119	75,2	1 670	76,5	855	65 Insurance, pension fund.
80,9	1 029	67,2	858	87,9	1 117	66 Act. aux. to fin. services
103,6	620	103,6	641	103,5	610	L Real estate activities
103,6	620	103,6	641	103,5	610	68 Real estate activities
91,0	750	85,8	736	95,2	761	M Professional, scientific and technical activities
100,4	835	91,9	643	103,8	909	69 Legal and accounting activities
100,1	781	94,2	752	103,8	800	70 Act.of head offices
99,5	794	98,7	795	100,5	793	71 Architectur., engineer. act.
79,3	672	73,9	701	86,5	634	72 Scientific research and development
82,8	673	71,6	680	94,3	665	73 Advertising and market research
56,7	607	58,3	825	55,9	493	74 Oth. profes., scient.activ.
97,6	470	93,6	431	102,5	518	N Administrative and support service activities
115,3	776	101,8	550	130,5	1 028	77 Rental and leasing activities
97,9	474	94,9	472	100,6	477	78 Employment activities
97,2	639	78,0	433	113,8	817	79 Travel agency activities
97,9	401	96,5	391	105,1	456	80 Security and investigation activities
101,8	469	95,6	534	103,9	447	81 Services to buildings and landscape activities
89,3	502	81,0	488	93,5	510	82 Offic. admin, bus.sup. act.
89,8	576	86,9	656	90,9	546	O Publ. adm.,compul.soc.sec.
89,8	576	86,9	656	90,9	546	84 Publ.adm., compulsoc.sec.
88,8	607	78,6	581	92,7	617	P Education
88,8	607	78,6	581	92,7	617	85 Education
91,1	875	81,6	1 228	94,4	754	Q Human health and social work activities
87,1	953	78,8	1 306	90,3	813	86 Human health activities
119,9	609	104,4	574	122,3	614	87 Residential care activities
88,4	434	110,0	453	85,2	431	88 Social work activities without accommodation
83,3	444	78,0	475	85,2	432	R Arts, entertainment and recreation
82,4	499	82,1	486	82,5	505	90 Creative, arts and entertainment activities
94,3	527	90,4	558	95,2	520	91 Libraries, oth.cult.act.
76,2	359	74,9	415	76,6	342	92 Gambling and betting activities
85,0	460	71,7	492	92,3	442	93 Sports act., amusement
92,3	621	96,9	691	89,4	578	S Other service activities
91,2	673	91,1	707	91,3	651	94 Activities of membership organisations
110,4	1 041	116,9	1 209	94,1	618	95 Repai.of comp.,pers. goods
94,4	450	114,1	583	84,2	380	96 Other personal service activities

**T41 Podiely zamestnancov v pásmach priemernej hrubej mesačnej mzdy podľa
pracovného času a pohlavia**
**Share of employees by bands of average gross monthly earnings by working time
and gender**

%

Mzdové pásma priemernej hrubej mesačnej mzdy v EUR	Priemer za SR			plný pracovný čas	
	Average of the SR			Full - time	
	spolu	muži	ženy	spolu	muži
	Total	Men	Women	Total	Men
menej ako 250	1,29	1,26	1,34	0,00	0,00
250,01 - 300	0,55	0,39	0,71	0,00	0,00
300,01 - 350	0,52	0,31	0,75	0,01	0,01
350,01 - 400	0,56	0,31	0,82	0,06	0,03
400,01 - 450	1,20	0,96	1,46	0,62	0,67
450,01 - 500	4,81	4,42	5,23	4,57	4,31
500,01 - 550	3,62	2,47	4,85	3,36	2,33
550,01 - 600	4,77	3,99	5,61	4,66	3,95
600,01 - 650	4,71	3,75	5,74	4,64	3,71
650,01 - 700	4,83	3,86	5,86	4,86	3,88
700,01 - 750	4,95	3,98	5,98	5,02	4,00
750,01 - 800	4,97	4,17	5,84	5,11	4,22
800,01 - 850	4,94	4,35	5,57	5,14	4,43
850,01 - 900	4,77	4,40	5,16	4,97	4,51
900,01 - 950	4,61	4,51	4,72	4,83	4,65
950,01 - 1000	4,23	4,25	4,22	4,47	4,40
1000,01 - 1100	7,76	8,09	7,41	8,18	8,36
1100,01 - 1200	6,26	6,64	5,85	6,65	6,89
1200,01 - 1300	5,27	5,75	4,76	5,64	5,99
1300,01 - 1400	4,28	4,77	3,75	4,58	4,99
1400,01 - 1500	3,43	4,03	2,78	3,67	4,21
1500,01 - 1600	2,71	3,31	2,06	2,89	3,44
1600,01 - 1700	2,26	2,84	1,64	2,42	2,96
1700,01 - 1800	1,82	2,37	1,23	1,95	2,48
1800,01 - 1900	1,50	1,92	1,05	1,61	2,02
1900,01 - 2000	1,26	1,67	0,82	1,35	1,75
2000,01 - 2100	1,06	1,41	0,69	1,14	1,48
2100,01 - 2200	0,86	1,14	0,56	0,93	1,20
2200,01 - 2300	0,71	0,98	0,43	0,77	1,03
2300,01 - 2400	0,62	0,83	0,39	0,66	0,87
2400,01 - 2500	0,52	0,72	0,31	0,56	0,76
2500,01 - 2600	0,45	0,62	0,27	0,48	0,65
2600,01 - 2700	0,40	0,53	0,26	0,43	0,56
2700,01 - 2800	0,33	0,46	0,20	0,36	0,49
2800,01 - 2900	0,29	0,39	0,18	0,31	0,41
2900,01 - 3000	0,28	0,39	0,16	0,30	0,41
3000,01 - 3100	0,24	0,33	0,14	0,26	0,35
3100,01 - 3200	0,20	0,28	0,10	0,21	0,30
3200,01 - 3300	0,17	0,25	0,10	0,19	0,26
3300,01 - 3400	0,16	0,23	0,09	0,17	0,24
3400,01 - 3500	0,15	0,21	0,09	0,16	0,22
3500,01 a viac	1,68	2,47	0,82	1,80	2,59

Per cent				
	kratší pracovný čas			Bands of average gross monthly earnings in EUR
	Part - time			
ženy	spolu	muži	ženy	
Women	Total	Men	Women	
0,00	14,76	20,69	11,46	to 250
0,00	6,21	6,42	6,10	250.01 - 300
0,02	5,81	4,92	6,30	300.01 - 350
0,09	5,78	4,72	6,38	350.01 - 400
0,56	7,25	5,45	8,25	400.01 - 450
4,86	7,31	6,02	8,02	450.01 - 500
4,53	6,34	4,64	7,29	500.01 - 550
5,48	5,88	4,54	6,63	550.01 - 600
5,69	5,51	4,44	6,11	600.01 - 650
5,97	4,49	3,57	5,01	650.01 - 700
6,19	4,14	3,70	4,39	700.01 - 750
6,11	3,60	3,32	3,76	750.01 - 800
5,94	2,86	3,07	2,74	800.01 - 850
5,50	2,59	2,64	2,57	850.01 - 900
5,03	2,31	2,28	2,33	900.01 - 950
4,56	1,77	1,90	1,69	950.01 - 1000
7,96	3,44	3,82	3,23	1000.01 - 1100
6,38	2,15	2,83	1,78	1100.01 - 1200
5,23	1,50	2,09	1,17	1200.01 - 1300
4,10	1,18	1,42	1,04	1300.01 - 1400
3,04	0,94	1,19	0,80	1400.01 - 1500
2,27	0,76	1,27	0,48	1500.01 - 1600
1,80	0,65	1,01	0,46	1600.01 - 1700
1,36	0,42	0,66	0,30	1700.01 - 1800
1,15	0,36	0,46	0,30	1800.01 - 1900
0,90	0,30	0,40	0,25	1900.01 - 2000
0,76	0,21	0,27	0,17	2000.01 - 2100
0,62	0,16	0,23	0,12	2100.01 - 2200
0,47	0,12	0,17	0,10	2200.01 - 2300
0,42	0,14	0,16	0,14	2300.01 - 2400
0,34	0,10	0,14	0,07	2400.01 - 2500
0,29	0,10	0,14	0,08	2500.01 - 2600
0,29	0,09	0,14	0,06	2600.01 - 2700
0,21	0,08	0,11	0,06	2700.01 - 2800
0,20	0,08	0,14	0,04	2800.01 - 2900
0,18	0,06	0,10	0,04	2900.01 - 3000
0,15	0,05	0,08	0,04	3000.01 - 3100
0,11	0,04	0,06	0,02	3100.01 - 3200
0,10	0,04	0,06	0,03	3200.01 - 3300
0,09	0,02	0,04	0,02	3300.01 - 3400
0,09	0,05	0,08	0,03	3400.01 - 3500
0,91	0,35	0,63	0,20	3500.01 and more

T42 Podiely zamestnancov na plný pracovný čas v pásmach priemernej hrubej mesačnej mzdy podľa zamestnaní
Share of full-time employees by bands of average gross monthly earnings, occupations

%

Mzdové pásma priemernej hrubej mesačnej mzdy v EUR	Priemer za SR Average of the SR	podiely zamestnancov podľa hlavných tried zamestnaní				
		Zákonodarc., riad. pracovníci	Špecialisti	Technickí, odb.pracov.	Administratívni pracovníci	Prac.v služb., obchode
		Managers	Profes- sionals	Technicians, assoc.profes.	Clerical support workers	Service,sales workers
menej ako 250	0,00	-	-	-	0,00	-
250,01 - 300	0,00	-	-	-	0,00	0,00
300,01 - 350	0,01	-	-	0,00	0,00	0,03
350,01 - 400	0,06	-	-	0,01	0,02	0,11
400,01 - 450	0,62	0,00	0,02	0,07	0,40	0,65
450,01 - 500	4,57	0,16	0,38	0,76	2,61	6,14
500,01 - 550	3,36	0,30	0,32	0,63	2,03	4,85
550,01 - 600	4,66	0,36	0,73	1,38	4,83	7,59
600,01 - 650	4,64	0,61	0,95	1,64	5,18	9,08
650,01 - 700	4,86	1,06	1,45	2,65	5,90	9,50
700,01 - 750	5,02	0,92	2,22	3,61	7,28	8,59
750,01 - 800	5,11	1,40	2,87	4,64	7,42	8,30
800,01 - 850	5,14	1,71	3,46	4,76	7,43	6,71
850,01 - 900	4,97	1,96	4,37	5,17	6,42	5,17
900,01 - 950	4,83	1,92	4,38	5,43	6,47	4,05
950,01 - 1000	4,47	1,91	4,54	5,44	5,52	3,11
1000,01 - 1100	8,18	4,66	9,54	10,73	9,79	5,24
1100,01 - 1200	6,65	4,52	9,34	8,58	7,24	4,28
1200,01 - 1300	5,64	4,04	8,82	7,68	5,18	3,12
1300,01 - 1400	4,58	4,64	7,25	6,35	3,99	2,56
1400,01 - 1500	3,67	3,90	6,08	5,04	2,92	2,22
1500,01 - 1600	2,89	3,92	4,56	4,19	2,10	1,89
1600,01 - 1700	2,42	4,10	3,69	3,52	1,62	1,69
1700,01 - 1800	1,95	3,90	2,91	3,06	1,26	1,30
1800,01 - 1900	1,61	3,04	2,50	2,89	0,92	0,96
1900,01 - 2000	1,35	3,45	2,25	2,07	0,74	0,70
2000,01 - 2100	1,14	3,54	2,03	1,68	0,64	0,50
2100,01 - 2200	0,93	3,08	1,81	1,32	0,45	0,38
2200,01 - 2300	0,77	2,69	1,46	1,13	0,35	0,27
2300,01 - 2400	0,66	2,73	1,32	0,92	0,21	0,20
2400,01 - 2500	0,56	2,63	1,18	0,70	0,20	0,14
2500,01 - 2600	0,48	2,50	0,95	0,65	0,16	0,09
2600,01 - 2700	0,43	2,06	1,00	0,49	0,12	0,08
2700,01 - 2800	0,36	1,88	0,81	0,43	0,09	0,06
2800,01 - 2900	0,31	1,68	0,68	0,28	0,07	0,05
2900,01 - 3000	0,30	1,63	0,68	0,35	0,07	0,05
3000,01 - 3100	0,26	1,66	0,61	0,23	0,05	0,04
3100,01 - 3200	0,21	1,34	0,51	0,19	0,05	0,04
3200,01 - 3300	0,19	1,21	0,44	0,17	0,03	0,03
3300,01 - 3400	0,17	1,06	0,41	0,12	0,03	0,03
3400,01 - 3500	0,16	1,06	0,36	0,15	0,02	0,01
3500,01 a viac	1,80	16,76	3,11	0,89	0,19	0,20

share of employees by occupations					Per cent
Kvalif. prac. poľn., lesn., rybár.	Kvalif. pracov., remeselníci	Operát., montéri stroj., zariad.	Pom., nekvalif. pracovníci	Prísluž. ozbroj. sil	Bands of average gross monthly earnings in EUR
Skilled agricul., forest., fish. work.	Craft, related trade workers	Plant, machine operat., assem.	Elementary occupations	Armed forc. occupations	
-	0,00	0,00	0,00	-	to 250
-	0,00	-	0,00	-	250.01 - 300
-	0,00	0,00	0,07	-	300.01 - 350
-	0,01	0,02	0,20	-	350.01 - 400
0,84	0,22	0,11	2,02	0,38	400.01 - 450
3,74	2,65	1,37	16,77	1,28	450.01 - 500
4,65	1,97	2,33	14,72	0,31	500.01 - 550
6,38	3,68	5,23	11,87	0,08	550.01 - 600
6,87	3,55	6,27	9,62	0,28	600.01 - 650
9,28	4,70	6,28	8,03	0,31	650.01 - 700
10,33	5,02	6,34	6,96	0,70	700.01 - 750
8,33	5,25	6,00	5,54	1,16	750.01 - 800
8,83	5,89	6,22	4,90	3,52	800.01 - 850
8,11	6,10	6,09	4,16	3,72	850.01 - 900
7,47	5,88	6,25	3,56	3,50	900.01 - 950
5,32	5,85	5,80	2,33	2,80	950.01 - 1000
8,18	10,03	10,03	3,57	4,58	1000.01 - 1100
4,72	7,93	7,72	2,08	6,58	1100.01 - 1200
3,00	6,66	5,87	1,29	12,13	1200.01 - 1300
1,78	5,38	4,28	0,71	9,22	1300.01 - 1400
0,94	4,36	3,47	0,50	6,99	1400.01 - 1500
0,49	3,40	2,62	0,32	7,38	1500.01 - 1600
0,21	2,77	1,92	0,16	7,02	1600.01 - 1700
0,17	2,22	1,50	0,15	6,18	1700.01 - 1800
0,09	1,63	1,15	0,14	4,41	1800.01 - 1900
0,07	1,21	0,90	0,10	2,86	1900.01 - 2000
0,05	0,92	0,62	0,06	3,60	2000.01 - 2100
0,04	0,68	0,45	0,03	2,19	2100.01 - 2200
0,03	0,51	0,31	0,04	1,98	2200.01 - 2300
-	0,39	0,25	0,03	1,75	2300.01 - 2400
0,03	0,27	0,17	0,02	1,18	2400.01 - 2500
-	0,20	0,12	0,01	0,85	2500.01 - 2600
0,01	0,13	0,08	0,01	0,75	2600.01 - 2700
-	0,10	0,05	0,01	0,50	2700.01 - 2800
0,01	0,08	0,04	-	0,43	2800.01 - 2900
0,01	0,10	0,03	-	0,31	2900.01 - 3000
-	0,06	0,02	-	0,35	3000.01 - 3100
-	0,05	0,01	-	0,15	3100.01 - 3200
-	0,03	0,01	-	0,11	3200.01 - 3300
-	0,02	0,01	-	0,06	3300.01 - 3400
-	0,01	0,01	-	0,05	3400.01 - 3500
-	0,08	0,02	-	0,37	3500.01 and more

T43 Podiely zamestnancov na plný pracovný čas v pásmach priemernej hrubej mesačnej mzdy podľa vzdelania
Share of full-time employees by bands of average gross monthly earnings, education

%

Mzdové pásma priemernej hrubej mesačnej mzdy v EUR	Priemer za SR Average of the SR	podiely zamestnancov podľa stupňa vzdelania				
		Základné	Stredné odbor- né (učňovské) bez maturity	Úplné stredné odbor.(učňov.) s maturitou ¹⁾	Úplné stredné všeobecné	Úplné stredné odborné
		Basic	Second.vocat. without maturita	Second.vocat. with maturita ¹⁾	Second.gener. with maturita	Second.special with maturita
menej ako 250	0,00	-	0,00	-	-	-
250,01 - 300	0,00	0,00	0,00	-	0,00	0,00
300,01 - 350	0,01	0,02	0,01	0,06	0,00	0,01
350,01 - 400	0,06	0,09	0,05	0,07	0,04	0,03
400,01 - 450	0,62	1,02	0,66	0,38	0,61	0,14
450,01 - 500	4,57	11,14	5,56	3,18	4,84	2,30
500,01 - 550	3,36	9,09	5,15	2,76	2,98	1,76
550,01 - 600	4,66	9,77	6,54	4,11	4,63	3,06
600,01 - 650	4,64	9,40	6,76	4,49	4,58	3,63
650,01 - 700	4,86	8,03	6,97	4,99	4,80	4,58
700,01 - 750	5,02	7,32	6,81	5,38	5,77	5,31
750,01 - 800	5,11	6,39	6,41	5,54	5,91	6,01
800,01 - 850	5,14	5,13	6,47	5,77	6,04	6,23
850,01 - 900	4,97	5,49	5,68	5,59	6,01	6,46
900,01 - 950	4,83	3,95	5,28	5,31	5,11	6,25
950,01 - 1000	4,47	3,45	4,70	4,82	5,00	5,82
1000,01 - 1100	8,18	5,38	7,95	8,89	8,89	10,09
1100,01 - 1200	6,65	3,96	5,79	7,25	6,61	7,85
1200,01 - 1300	5,64	3,03	4,63	5,70	5,30	6,26
1300,01 - 1400	4,58	2,19	3,33	4,95	4,38	4,83
1400,01 - 1500	3,67	1,56	2,69	3,88	3,26	3,83
1500,01 - 1600	2,89	0,94	2,02	3,35	2,64	3,14
1600,01 - 1700	2,42	0,64	1,55	2,82	2,36	2,44
1700,01 - 1800	1,95	0,60	1,30	2,23	1,62	1,93
1800,01 - 1900	1,61	0,37	0,89	1,81	1,26	1,61
1900,01 - 2000	1,35	0,21	0,67	1,41	1,15	1,27
2000,01 - 2100	1,14	0,21	0,49	1,05	0,81	0,97
2100,01 - 2200	0,93	0,14	0,37	0,74	0,68	0,71
2200,01 - 2300	0,77	0,08	0,27	0,59	0,61	0,54
2300,01 - 2400	0,66	0,07	0,22	0,52	0,49	0,46
2400,01 - 2500	0,56	0,04	0,14	0,39	0,49	0,37
2500,01 - 2600	0,48	0,03	0,12	0,33	0,37	0,29
2600,01 - 2700	0,43	0,03	0,08	0,23	0,32	0,29
2700,01 - 2800	0,36	0,02	0,06	0,24	0,27	0,24
2800,01 - 2900	0,31	0,03	0,05	0,16	0,25	0,16
2900,01 - 3000	0,30	0,02	0,06	0,17	0,19	0,14
3000,01 - 3100	0,26	0,04	0,05	0,11	0,16	0,12
3100,01 - 3200	0,21	-	0,02	0,10	0,13	0,08
3200,01 - 3300	0,19	0,01	0,04	0,07	0,17	0,07
3300,01 - 3400	0,17	0,00	0,02	0,08	0,10	0,07
3400,01 - 3500	0,16	0,02	0,02	0,05	0,17	0,05
3500,01 a viac	1,80	0,09	0,12	0,46	0,99	0,63

¹⁾ s výučným listom alebo maturitou z nadstavbového štúdia

share of employees by education				Per cent
Vyššie odborné	Vysokošk. - 1. stupeň	Vysokošk. - 2. stupeň	Vysokošk. - 3. stupeň	Bands of average gross monthly earnings in EUR
Higher professional	University - Bach.degree	University - Mast.degree	University - PhD. degree	
-	-	0,00	-	to 250
-	-	0,01	-	250.01 - 300
0,02	0,00	0,00	-	300.01 - 350
-	0,02	0,03	-	350.01 - 400
0,05	0,20	0,13	0,01	400.01 - 450
1,88	0,92	1,12	0,18	450.01 - 500
1,35	0,79	0,64	0,21	500.01 - 550
1,65	1,76	1,00	0,36	550.01 - 600
1,32	2,26	1,05	0,45	600.01 - 650
2,46	3,21	1,54	0,46	650.01 - 700
3,95	4,58	2,09	0,61	700.01 - 750
5,09	5,83	2,57	0,90	750.01 - 800
6,04	5,42	2,91	1,21	800.01 - 850
7,48	5,38	3,29	1,65	850.01 - 900
6,38	5,34	3,54	2,51	900.01 - 950
5,33	5,13	3,69	2,64	950.01 - 1000
12,57	10,49	8,04	7,18	1000.01 - 1100
8,74	8,82	8,03	7,56	1100.01 - 1200
7,61	7,20	7,84	9,33	1200.01 - 1300
6,25	5,86	6,77	8,27	1300.01 - 1400
4,75	4,82	5,75	6,91	1400.01 - 1500
3,11	3,98	4,56	5,65	1500.01 - 1600
2,84	3,06	3,91	5,95	1600.01 - 1700
1,84	2,50	3,28	5,06	1700.01 - 1800
1,80	2,04	2,92	3,94	1800.01 - 1900
1,39	1,64	2,64	3,46	1900.01 - 2000
1,02	1,47	2,45	2,61	2000.01 - 2100
0,86	0,98	2,10	2,61	2100.01 - 2200
0,73	0,92	1,82	2,05	2200.01 - 2300
0,70	0,57	1,60	2,25	2300.01 - 2400
0,41	0,47	1,45	1,43	2400.01 - 2500
0,20	0,41	1,25	1,13	2500.01 - 2600
0,44	0,50	1,15	1,11	2600.01 - 2700
0,16	0,37	0,96	1,10	2700.01 - 2800
0,10	0,35	0,80	0,93	2800.01 - 2900
0,28	0,23	0,85	0,84	2900.01 - 3000
0,05	0,19	0,74	0,78	3000.01 - 3100
0,07	0,15	0,64	1,23	3100.01 - 3200
0,10	0,16	0,52	0,86	3200.01 - 3300
0,07	0,13	0,48	0,56	3300.01 - 3400
0,08	0,22	0,45	0,55	3400.01 - 3500
0,82	1,61	5,40	5,45	3500.01 and more

¹⁾ with certificate of apprenticeship or follow - up study

T44 Podiely zamestnancov na plný pracovný čas v pásmach priemernej hrubej mesačnej mzdy podľa vekových skupín
Share of full-time employees by bands of average gross monthly earnings, age

%

Mzdové pásma priemernej hrubej mesačnej mzdy v EUR	Priemer za SR Average of the SR	podiely zamestnancov podľa vekových skupín v rokoch				
		do 19 up to 19	20 - 24	25 - 29	30 - 34	35 - 39
menej ako 250	0,00	-	0,00	0,00	0,00	0,00
250,01 - 300	0,00	-	-	0,00	0,02	0,00
300,01 - 350	0,01	0,05	0,01	0,01	0,03	0,01
350,01 - 400	0,06	0,11	0,05	0,06	0,05	0,04
400,01 - 450	0,62	2,52	1,42	0,90	0,52	0,53
450,01 - 500	4,57	8,13	6,86	4,06	3,76	3,80
500,01 - 550	3,36	6,81	4,51	2,72	2,40	2,65
550,01 - 600	4,66	11,28	7,22	4,15	4,05	4,06
600,01 - 650	4,64	9,59	7,37	4,28	3,85	3,88
650,01 - 700	4,86	10,43	7,99	4,89	4,29	4,05
700,01 - 750	5,02	9,87	7,66	5,66	4,46	4,41
750,01 - 800	5,11	8,31	7,31	5,94	4,73	4,62
800,01 - 850	5,14	7,59	6,92	5,57	4,62	4,67
850,01 - 900	4,97	6,75	5,96	5,33	4,75	4,21
900,01 - 950	4,83	4,25	5,71	5,24	4,52	4,34
950,01 - 1000	4,47	3,68	4,83	5,21	4,36	4,16
1000,01 - 1100	8,18	4,50	7,62	9,35	8,30	7,98
1100,01 - 1200	6,65	2,53	5,65	7,36	6,75	6,57
1200,01 - 1300	5,64	1,39	4,21	6,28	5,94	5,59
1300,01 - 1400	4,58	1,08	2,84	5,06	5,31	4,74
1400,01 - 1500	3,67	0,60	1,92	4,19	4,34	4,04
1500,01 - 1600	2,89	0,19	1,30	3,10	3,44	3,47
1600,01 - 1700	2,42	0,06	0,82	2,54	3,18	2,80
1700,01 - 1800	1,95	0,10	0,71	1,77	2,43	2,63
1800,01 - 1900	1,61	0,07	0,36	1,54	2,13	2,08
1900,01 - 2000	1,35	-	0,23	1,09	1,79	1,84
2000,01 - 2100	1,14	0,06	0,18	0,84	1,52	1,64
2100,01 - 2200	0,93	-	0,07	0,60	1,10	1,31
2200,01 - 2300	0,77	0,02	0,06	0,47	1,01	1,03
2300,01 - 2400	0,66	0,01	0,05	0,35	0,82	0,90
2400,01 - 2500	0,56	-	0,03	0,25	0,76	0,80
2500,01 - 2600	0,48	-	0,01	0,25	0,69	0,65
2600,01 - 2700	0,43	-	0,03	0,16	0,55	0,65
2700,01 - 2800	0,36	-	0,01	0,14	0,47	0,50
2800,01 - 2900	0,31	0,01	0,01	0,11	0,36	0,46
2900,01 - 3000	0,30	-	0,01	0,10	0,33	0,48
3000,01 - 3100	0,26	0,01	0,01	0,07	0,27	0,41
3100,01 - 3200	0,21	-	0,00	0,06	0,26	0,40
3200,01 - 3300	0,19	-	0,01	0,05	0,20	0,30
3300,01 - 3400	0,17	-	0,01	0,03	0,20	0,32
3400,01 - 3500	0,16	-	0,00	0,03	0,15	0,26
3500,01 a viac	1,80	-	0,06	0,20	1,30	2,75

share of employees by age in years					Per cent
40 - 44	45 - 49	50 - 54	55 - 59	60 a viac	Bands of average gross monthly earnings in EUR
40 - 44	45 - 49	50 - 54	55 - 59	60 years and over	
0,00	0,00	-	0,00	0,00	to 250
0,00	-	0,00	0,00	0,00	250.01 - 300
0,01	0,02	0,01	0,04	0,01	300.01 - 350
0,06	0,07	0,04	0,04	0,13	350.01 - 400
0,53	0,51	0,42	0,61	0,46	400.01 - 450
3,99	4,97	4,95	4,99	5,01	450.01 - 500
2,81	3,44	3,93	4,32	4,22	500.01 - 550
4,13	4,73	4,91	5,00	4,96	550.01 - 600
3,86	4,67	4,82	5,18	5,44	600.01 - 650
4,43	4,45	5,14	5,06	5,10	650.01 - 700
4,64	4,77	5,03	5,05	4,85	700.01 - 750
4,69	4,80	5,10	5,16	4,74	750.01 - 800
4,82	5,04	5,00	5,40	5,16	800.01 - 850
4,71	4,71	5,34	5,35	5,03	850.01 - 900
4,40	4,79	5,02	5,17	4,96	900.01 - 950
4,20	4,55	4,61	4,57	3,94	950.01 - 1000
7,73	8,15	8,08	8,45	7,92	1000.01 - 1100
6,71	6,59	6,75	6,69	6,46	1100.01 - 1200
5,71	5,69	5,83	5,43	5,47	1200.01 - 1300
4,66	4,31	4,34	4,40	4,92	1300.01 - 1400
3,79	3,56	3,52	3,53	3,19	1400.01 - 1500
3,06	2,72	2,66	2,58	2,99	1500.01 - 1600
2,72	2,32	2,25	2,18	2,07	1600.01 - 1700
2,24	2,06	1,67	1,53	1,84	1700.01 - 1800
1,94	1,65	1,44	1,19	1,43	1800.01 - 1900
1,64	1,35	1,24	1,11	1,20	1900.01 - 2000
1,40	1,17	0,91	1,03	1,01	2000.01 - 2100
1,15	1,03	0,90	0,74	0,96	2100.01 - 2200
1,06	0,87	0,63	0,62	0,72	2200.01 - 2300
0,88	0,69	0,62	0,52	0,76	2300.01 - 2400
0,74	0,66	0,46	0,45	0,61	2400.01 - 2500
0,64	0,57	0,40	0,39	0,43	2500.01 - 2600
0,64	0,47	0,43	0,28	0,37	2600.01 - 2700
0,51	0,40	0,33	0,28	0,37	2700.01 - 2800
0,45	0,35	0,29	0,21	0,36	2800.01 - 2900
0,45	0,35	0,26	0,19	0,33	2900.01 - 3000
0,39	0,26	0,25	0,21	0,31	3000.01 - 3100
0,32	0,26	0,14	0,12	0,17	3100.01 - 3200
0,28	0,23	0,17	0,15	0,19	3200.01 - 3300
0,27	0,21	0,14	0,10	0,12	3300.01 - 3400
0,22	0,21	0,19	0,11	0,15	3400.01 - 3500
3,09	2,36	1,78	1,60	1,66	3500.01 and more

T45 Podiely zamestnancov na plný pracovný čas v pásmach priemernej hrubej mesačnej mzdy podľa krajov
Share of full-time employees by bands of average gross monthly earnings, regions

%

Mzdové pásma priemernej hrubej mesačnej mzdy v EUR	Priemer za SR	podiely zamestnancov podľa krajov			
		Bratislavský	Trnavský	Trenčiansky	Nitriansky
	Average of the SR	Bratislava	Trnava	Trenčín	Nitra
menej ako 250	0,00	0,00	0,00	0,00	0,00
250,01 - 300	0,00	0,00	-	0,00	0,00
300,01 - 350	0,01	0,01	0,01	0,01	0,04
350,01 - 400	0,06	0,06	0,04	0,10	0,03
400,01 - 450	0,62	0,37	0,66	0,42	0,72
450,01 - 500	4,57	2,53	4,68	2,80	4,65
500,01 - 550	3,36	1,96	3,62	3,03	4,46
550,01 - 600	4,66	2,50	4,68	4,64	6,57
600,01 - 650	4,64	2,62	4,70	5,16	5,61
650,01 - 700	4,86	2,89	4,54	5,14	5,72
700,01 - 750	5,02	3,19	5,01	5,66	5,65
750,01 - 800	5,11	3,42	4,80	5,65	5,67
800,01 - 850	5,14	3,59	5,03	5,81	6,01
850,01 - 900	4,97	3,67	4,95	5,37	5,50
900,01 - 950	4,83	3,82	5,20	5,55	5,04
950,01 - 1000	4,47	3,88	4,24	5,32	4,92
1000,01 - 1100	8,18	7,35	8,35	9,32	8,57
1100,01 - 1200	6,65	6,73	7,76	7,51	6,80
1200,01 - 1300	5,64	6,27	6,85	5,80	5,07
1300,01 - 1400	4,58	5,66	5,20	4,44	3,71
1400,01 - 1500	3,67	4,77	3,89	3,78	2,83
1500,01 - 1600	2,89	4,09	2,84	2,70	2,28
1600,01 - 1700	2,42	3,65	2,28	2,38	1,76
1700,01 - 1800	1,95	3,09	1,89	1,77	1,41
1800,01 - 1900	1,61	2,69	1,54	1,26	1,09
1900,01 - 2000	1,35	2,34	1,20	1,13	0,76
2000,01 - 2100	1,14	2,03	0,95	0,84	0,65
2100,01 - 2200	0,93	1,72	0,81	0,70	0,53
2200,01 - 2300	0,77	1,52	0,61	0,55	0,47
2300,01 - 2400	0,66	1,35	0,51	0,37	0,36
2400,01 - 2500	0,56	1,16	0,39	0,34	0,32
2500,01 - 2600	0,48	1,04	0,30	0,27	0,28
2600,01 - 2700	0,43	0,97	0,28	0,20	0,25
2700,01 - 2800	0,36	0,80	0,24	0,19	0,21
2800,01 - 2900	0,31	0,73	0,18	0,16	0,20
2900,01 - 3000	0,30	0,70	0,18	0,16	0,23
3000,01 - 3100	0,26	0,62	0,16	0,12	0,18
3100,01 - 3200	0,21	0,49	0,09	0,12	0,17
3200,01 - 3300	0,19	0,44	0,10	0,10	0,14
3300,01 - 3400	0,17	0,41	0,10	0,10	0,08
3400,01 - 3500	0,16	0,37	0,10	0,08	0,11
3500,01 a viac	1,80	4,49	1,05	0,95	0,93

Per cent

share of employees by regions				Bands of average gross monthly earnings in EUR
Žilinský	Banskobystrický	Prešovský	Košický	
Žilina	Banská Bystrica	Prešov	Košice	
-	0,00	0,00	-	to 250
-	0,02	-	-	250.01 - 300
0,00	0,05	0,01	0,00	300.01 - 350
0,06	0,11	0,02	0,06	350.01 - 400
0,52	0,61	1,47	0,51	400.01 - 450
4,61	5,11	9,40	5,51	450.01 - 500
3,01	3,77	5,19	3,76	500.01 - 550
4,60	5,76	6,67	4,93	550.01 - 600
4,83	5,88	6,11	5,03	600.01 - 650
5,26	5,70	6,54	5,72	650.01 - 700
5,53	5,86	6,37	5,41	700.01 - 750
5,76	6,12	6,51	5,21	750.01 - 800
5,58	5,99	5,90	5,32	800.01 - 850
5,62	5,84	5,55	5,10	850.01 - 900
5,34	5,25	5,41	4,49	900.01 - 950
4,80	4,74	4,38	4,28	950.01 - 1000
8,83	9,24	7,18	7,82	1000.01 - 1100
6,72	6,46	5,23	6,10	1100.01 - 1200
5,64	5,00	4,22	5,53	1200.01 - 1300
4,67	4,03	3,06	4,43	1300.01 - 1400
3,83	2,86	2,43	3,39	1400.01 - 1500
2,85	2,36	1,63	2,73	1500.01 - 1600
2,29	1,65	1,32	2,27	1600.01 - 1700
1,71	1,26	0,97	1,93	1700.01 - 1800
1,29	1,03	0,70	1,76	1800.01 - 1900
1,09	0,81	0,57	1,50	1900.01 - 2000
0,96	0,68	0,56	1,21	2000.01 - 2100
0,61	0,48	0,41	1,03	2100.01 - 2200
0,54	0,46	0,28	0,69	2200.01 - 2300
0,48	0,36	0,26	0,62	2300.01 - 2400
0,40	0,26	0,31	0,48	2400.01 - 2500
0,38	0,24	0,18	0,37	2500.01 - 2600
0,24	0,20	0,16	0,39	2600.01 - 2700
0,23	0,21	0,12	0,25	2700.01 - 2800
0,14	0,15	0,10	0,22	2800.01 - 2900
0,15	0,16	0,09	0,17	2900.01 - 3000
0,13	0,10	0,08	0,16	3000.01 - 3100
0,10	0,08	0,05	0,19	3100.01 - 3200
0,11	0,10	0,05	0,13	3200.01 - 3300
0,11	0,08	0,04	0,10	3300.01 - 3400
0,08	0,07	0,05	0,12	3400.01 - 3500
0,90	0,83	0,43	1,08	3500.01 and more

T46 Podiely zamestnancov na plný pracovný čas v pásmach priemernej hrubej mesačnej mzdy podľa druhu vlastníctva
Share of full-time employees by bands of average gross montly earnings, types of ownership

%

Mzdové pásma priemernej hrubej mesačnej mzdy v EUR	Priemer za SR Average of the SR	podiely zamestnancov podľa druhu vlastníctva			
		medzin.s prevaž. verej. sektorom	súkromné tuzemské	družstevné	štátne
		Internat.with pre- pond.of pub.sect.	Private	Co-operative	State
menej ako 250	0,00	-	0,00	-	-
250,01 - 300	0,00	-	0,01	-	0,00
300,01 - 350	0,01	-	0,03	0,00	0,00
350,01 - 400	0,06	-	0,09	0,02	0,00
400,01 - 450	0,62	-	1,21	0,26	0,05
450,01 - 500	4,57	-	7,96	2,59	0,81
500,01 - 550	3,36	-	4,72	2,04	1,04
550,01 - 600	4,66	-	7,27	4,77	1,94
600,01 - 650	4,64	-	6,33	7,42	2,36
650,01 - 700	4,86	-	5,88	9,35	2,95
700,01 - 750	5,02	-	5,51	9,52	4,00
750,01 - 800	5,11	5,11	5,52	9,91	4,43
800,01 - 850	5,14	-	5,46	8,44	4,91
850,01 - 900	4,97	5,11	4,99	6,76	5,28
900,01 - 950	4,83	2,56	4,80	6,52	5,25
950,01 - 1000	4,47	12,78	4,36	4,71	5,10
1000,01 - 1100	8,18	7,67	7,93	8,26	9,56
1100,01 - 1200	6,65	2,56	5,66	5,56	8,57
1200,01 - 1300	5,64	-	4,34	3,39	7,47
1300,01 - 1400	4,58	-	3,32	2,68	6,18
1400,01 - 1500	3,67	-	2,62	2,15	4,97
1500,01 - 1600	2,89	2,56	1,94	1,43	4,06
1600,01 - 1700	2,42	-	1,61	0,87	3,45
1700,01 - 1800	1,95	5,46	1,18	0,46	2,89
1800,01 - 1900	1,61	4,61	0,90	0,47	2,43
1900,01 - 2000	1,35	-	0,84	0,28	1,87
2000,01 - 2100	1,14	0,85	0,71	0,23	1,60
2100,01 - 2200	0,93	-	0,54	0,52	1,31
2200,01 - 2300	0,77	0,85	0,45	0,27	1,08
2300,01 - 2400	0,66	1,70	0,46	0,09	0,90
2400,01 - 2500	0,56	5,81	0,40	0,14	0,71
2500,01 - 2600	0,48	4,10	0,31	0,09	0,57
2600,01 - 2700	0,43	4,61	0,26	0,19	0,51
2700,01 - 2800	0,36	4,10	0,26	0,10	0,43
2800,01 - 2900	0,31	2,90	0,19	0,06	0,36
2900,01 - 3000	0,30	5,81	0,22	0,04	0,32
3000,01 - 3100	0,26	-	0,19	0,03	0,25
3100,01 - 3200	0,21	1,70	0,12	0,02	0,26
3200,01 - 3300	0,19	2,05	0,09	0,03	0,24
3300,01 - 3400	0,17	0,85	0,09	0,02	0,20
3400,01 - 3500	0,16	0,85	0,11	0,03	0,20
3500,01 a viac	1,80	15,37	1,12	0,26	1,49

share of employees by types of ownership				Per cent
vlastníctvo územ.samospr.	vlastníctvo združ., polit.strán,cirkví	zahraničné	medzin.s prevaž. súkrom.sektorom	Bands of average gross monthly earnings in EUR
Municipal	Ownership of associations	Foreign	Internat.with pre- pond.of private sect.	
0,00	-	0,00	0,00	to 250
0,00	-	0,00	-	250.01 - 300
0,02	0,01	0,01	0,01	300.01 - 350
0,06	0,06	0,06	0,02	350.01 - 400
0,69	1,64	0,11	0,25	400.01 - 450
8,25	10,10	0,71	1,71	450.01 - 500
7,20	7,35	1,34	1,40	500.01 - 550
5,37	8,23	2,31	2,98	550.01 - 600
4,21	8,10	3,54	3,15	600.01 - 650
3,91	7,19	4,53	3,94	650.01 - 700
4,32	8,40	4,54	5,03	700.01 - 750
4,95	5,20	4,52	4,98	750.01 - 800
5,23	5,23	4,51	4,87	800.01 - 850
5,37	4,39	4,54	4,73	850.01 - 900
5,32	3,90	4,45	4,32	900.01 - 950
4,81	3,42	4,30	4,03	950.01 - 1000
9,04	5,16	7,70	7,66	1000.01 - 1100
7,67	4,74	6,83	6,56	1100.01 - 1200
6,56	3,95	6,22	6,33	1200.01 - 1300
4,86	2,43	5,46	5,45	1300.01 - 1400
3,40	2,16	4,53	4,73	1400.01 - 1500
2,19	1,57	3,93	3,75	1500.01 - 1600
1,52	1,28	3,39	3,41	1600.01 - 1700
1,14	0,69	2,92	2,78	1700.01 - 1800
0,69	0,95	2,54	2,41	1800.01 - 1900
0,59	0,88	2,13	1,93	1900.01 - 2000
0,47	0,43	1,81	1,71	2000.01 - 2100
0,39	0,28	1,47	1,42	2100.01 - 2200
0,31	0,27	1,23	1,22	2200.01 - 2300
0,26	0,26	1,00	0,93	2300.01 - 2400
0,19	0,17	0,87	0,86	2400.01 - 2500
0,17	0,14	0,79	0,82	2500.01 - 2600
0,11	0,19	0,76	0,64	2600.01 - 2700
0,09	0,14	0,58	0,53	2700.01 - 2800
0,12	0,08	0,54	0,48	2800.01 - 2900
0,07	0,09	0,51	0,41	2900.01 - 3000
0,07	0,11	0,43	0,39	3000.01 - 3100
0,04	0,06	0,38	0,36	3100.01 - 3200
0,05	0,04	0,35	0,35	3200.01 - 3300
0,04	0,05	0,32	0,29	3300.01 - 3400
0,03	0,04	0,27	0,24	3400.01 - 3500
0,22	0,61	3,58	2,92	3500.01 and more

T47 Podiely zamestnancov na plný pracovný čas v pásmach priemernej hrubej mesačnej mzdy podľa ekonomických činností
Share of full-time employees by bands of average gross monthly earnings, economic activities

%

Mzdové pásma priemernej hrubej mesačnej mzdy v EUR	Priemer za SR Average of the SR	SK NACE Rev.2				
		A	B	C	D	E
		Poľnoh., les- níctvo a rybolov	Ťažba a dobývanie	Priemyselná výroba	Dod. elektriny plynu, pary	Dodávka vody
		Agricult., fores- try, fishing	Mining and quarrying	Manufa- cturing	Electr., gas, steam supply	Wat. supply sewerage
menej ako 250	0,00	0,00	-	0,00	-	0,01
250,01 - 300	0,00	-	-	0,00	-	0,01
300,01 - 350	0,01	0,17	-	0,00	0,01	0,04
350,01 - 400	0,06	0,03	0,03	0,02	0,01	0,06
400,01 - 450	0,62	0,44	0,21	0,24	-	0,91
450,01 - 500	4,57	3,88	1,09	2,76	0,04	2,75
500,01 - 550	3,36	3,18	1,07	2,30	0,59	3,29
550,01 - 600	4,66	6,01	2,07	3,68	0,40	5,63
600,01 - 650	4,64	5,72	2,00	4,32	0,72	6,30
650,01 - 700	4,86	6,15	2,18	4,97	0,84	4,89
700,01 - 750	5,02	6,48	4,58	5,16	1,75	6,78
750,01 - 800	5,11	7,59	3,84	5,04	2,33	7,12
800,01 - 850	5,14	6,69	5,82	5,23	2,17	7,50
850,01 - 900	4,97	6,63	5,34	5,11	2,49	6,96
900,01 - 950	4,83	6,34	4,43	4,91	2,98	6,70
950,01 - 1000	4,47	5,53	6,26	4,76	3,21	5,82
1000,01 - 1100	8,18	10,05	13,18	8,39	6,69	10,14
1100,01 - 1200	6,65	7,19	10,66	7,14	6,66	6,32
1200,01 - 1300	5,64	4,89	9,09	6,05	6,73	4,20
1300,01 - 1400	4,58	3,44	7,24	4,94	7,46	3,02
1400,01 - 1500	3,67	2,55	5,74	4,11	7,21	2,54
1500,01 - 1600	2,89	1,66	3,77	3,36	6,63	2,30
1600,01 - 1700	2,42	1,32	2,54	2,85	5,69	1,15
1700,01 - 1800	1,95	0,94	1,61	2,43	5,07	0,91
1800,01 - 1900	1,61	0,63	1,16	2,00	4,17	0,69
1900,01 - 2000	1,35	0,42	0,60	1,66	3,47	0,63
2000,01 - 2100	1,14	0,39	0,80	1,33	3,02	0,39
2100,01 - 2200	0,93	0,28	0,51	1,07	2,48	0,43
2200,01 - 2300	0,77	0,21	0,56	0,85	2,01	0,38
2300,01 - 2400	0,66	0,12	0,60	0,71	1,91	0,18
2400,01 - 2500	0,56	0,11	0,54	0,60	1,33	0,22
2500,01 - 2600	0,48	0,20	0,34	0,48	1,12	0,15
2600,01 - 2700	0,43	0,14	0,23	0,38	0,83	0,11
2700,01 - 2800	0,36	0,11	0,20	0,33	0,90	0,10
2800,01 - 2900	0,31	0,06	0,22	0,28	0,83	0,13
2900,01 - 3000	0,30	0,06	0,10	0,26	0,65	0,07
3000,01 - 3100	0,26	0,04	0,23	0,21	0,62	0,05
3100,01 - 3200	0,21	0,04	0,10	0,18	0,55	0,09
3200,01 - 3300	0,19	0,04	0,47	0,16	0,52	0,11
3300,01 - 3400	0,17	0,04	0,04	0,13	0,48	0,05
3400,01 - 3500	0,16	0,04	0,04	0,12	0,55	0,06
3500,01 a viac	1,80	0,18	0,49	1,47	4,90	0,80

SK NACE Rev.2					Per cent
F	G	H	I	J	Bands of average gross monthly earnings in EUR
Stavebníctvo	Veľkoobch. a maloobchod	Doprava a skladovanie	Ubytovacie a strav.slуж.	Informácie a komunikácia	
Construction	Wholesale, retail trade	Transportation and storage	Accommod., food serv.act.	Information, communicat.	
0,00	0,00	0,00	-	-	to 250
0,00	0,00	-	-	0,00	250.01 - 300
0,00	0,00	0,00	0,17	0,00	300.01 - 350
0,01	0,06	0,04	0,67	0,01	350.01 - 400
0,98	0,59	0,36	4,07	0,04	400.01 - 450
9,96	4,13	1,90	19,12	0,53	450.01 - 500
3,47	2,76	2,91	9,69	0,78	500.01 - 550
6,06	5,14	7,70	10,87	0,42	550.01 - 600
3,87	6,24	6,39	8,49	0,52	600.01 - 650
5,78	6,72	5,37	6,98	0,94	650.01 - 700
4,63	6,17	5,09	7,30	1,06	700.01 - 750
4,53	6,75	5,40	5,17	1,43	750.01 - 800
4,65	6,32	5,47	4,92	1,58	800.01 - 850
5,23	5,15	5,52	3,45	2,16	850.01 - 900
4,96	5,08	6,18	3,42	2,31	900.01 - 950
4,80	4,35	5,52	2,76	2,56	950.01 - 1000
8,58	7,78	10,32	3,86	5,89	1000.01 - 1100
6,84	5,45	7,68	2,15	5,67	1100.01 - 1200
5,06	4,48	5,60	1,54	5,79	1200.01 - 1300
4,02	3,57	4,10	1,40	5,79	1300.01 - 1400
3,37	2,83	3,03	0,76	5,44	1400.01 - 1500
2,46	2,25	2,56	0,67	4,46	1500.01 - 1600
2,24	2,17	1,67	0,41	4,14	1600.01 - 1700
1,34	1,50	1,38	0,33	3,30	1700.01 - 1800
1,05	1,33	1,02	0,28	3,61	1800.01 - 1900
1,01	1,17	0,63	0,24	3,59	1900.01 - 2000
0,69	1,00	0,50	0,14	3,11	2000.01 - 2100
0,57	0,74	0,39	0,08	2,50	2100.01 - 2200
0,41	0,70	0,35	0,09	2,44	2200.01 - 2300
0,44	0,54	0,22	0,09	2,52	2300.01 - 2400
0,37	0,49	0,26	0,08	2,21	2400.01 - 2500
0,24	0,44	0,26	0,05	2,22	2500.01 - 2600
0,29	0,47	0,24	0,06	1,82	2600.01 - 2700
0,21	0,35	0,15	0,04	1,91	2700.01 - 2800
0,16	0,24	0,11	0,03	1,50	2800.01 - 2900
0,33	0,29	0,11	0,21	1,64	2900.01 - 3000
0,17	0,23	0,14	0,03	1,41	3000.01 - 3100
0,11	0,18	0,09	0,01	1,23	3100.01 - 3200
0,10	0,17	0,08	0,00	1,15	3200.01 - 3300
0,09	0,15	0,06	0,03	1,02	3300.01 - 3400
0,07	0,16	0,10	0,02	0,91	3400.01 - 3500
0,86	1,90	1,09	0,32	10,41	3500.01 and more

T47 Podiely zamestnancov na plný pracovný čas v pásmach priemernej hrubej mesačnej mzdy podľa ekonomických činností
Share of full-time employees by bands of average gross monthly earnings, economic activities

dokončenie

%

Mzdové pásma priemernej hrubej mesačnej mzdy v EUR	Priemer za SR	SK NACE Rev.2			
		K	L	M	N
		Finančné a poisť.čin.	Čin.v obl. nehnutelností	Odborné, vedec., techn.čin.	Administratívne služby
		Financial insurance act.	Real estate activities	Profes.,scient., techn.act.	Administrative service activities
menej ako 250	0,00	-	-	-	0,00
250,01 - 300	0,00	-	-	-	0,01
300,01 - 350	0,01	-	-	0,00	0,04
350,01 - 400	0,06	-	0,24	0,02	0,20
400,01 - 450	0,62	-	0,98	0,48	2,63
450,01 - 500	4,57	0,01	5,91	5,08	8,87
500,01 - 550	3,36	0,12	4,68	1,90	6,72
550,01 - 600	4,66	0,66	5,84	2,72	8,54
600,01 - 650	4,64	0,92	4,41	2,98	8,81
650,01 - 700	4,86	1,47	4,23	3,30	7,81
700,01 - 750	5,02	1,89	5,39	4,04	6,65
750,01 - 800	5,11	2,62	5,28	3,91	5,54
800,01 - 850	5,14	3,08	5,53	3,20	5,40
850,01 - 900	4,97	3,29	5,99	3,29	5,03
900,01 - 950	4,83	3,37	5,03	2,99	4,58
950,01 - 1000	4,47	3,74	5,50	3,01	3,65
1000,01 - 1100	8,18	6,75	7,45	7,34	5,94
1100,01 - 1200	6,65	6,36	6,12	6,21	4,05
1200,01 - 1300	5,64	6,62	4,09	6,04	3,37
1300,01 - 1400	4,58	5,65	3,84	5,40	2,80
1400,01 - 1500	3,67	4,98	3,44	5,37	1,93
1500,01 - 1600	2,89	4,41	2,32	4,32	1,16
1600,01 - 1700	2,42	4,39	1,69	3,45	0,90
1700,01 - 1800	1,95	4,02	1,63	3,11	0,78
1800,01 - 1900	1,61	3,57	1,05	2,30	0,56
1900,01 - 2000	1,35	2,92	0,89	2,02	0,53
2000,01 - 2100	1,14	2,67	1,54	1,75	0,49
2100,01 - 2200	0,93	2,64	0,86	1,58	0,39
2200,01 - 2300	0,77	1,97	0,74	1,32	0,19
2300,01 - 2400	0,66	1,81	0,21	1,23	0,31
2400,01 - 2500	0,56	1,62	0,66	0,84	0,31
2500,01 - 2600	0,48	1,77	0,55	0,73	0,28
2600,01 - 2700	0,43	1,42	0,52	0,91	0,16
2700,01 - 2800	0,36	1,21	0,60	0,62	0,15
2800,01 - 2900	0,31	1,22	0,24	0,82	0,11
2900,01 - 3000	0,30	1,21	0,19	0,62	0,06
3000,01 - 3100	0,26	0,99	0,21	0,66	0,06
3100,01 - 3200	0,21	0,99	0,11	0,52	0,04
3200,01 - 3300	0,19	0,71	0,08	0,35	0,08
3300,01 - 3400	0,17	0,66	0,08	0,49	0,05
3400,01 - 3500	0,16	0,51	0,22	0,33	0,04
3500,01 a viac	1,80	7,75	1,67	4,74	0,78

End of table
Per cent

SK NACE Rev.2					Bands of average gross monthly earnings in EUR
O	P	Q	R	S	
Verej. správa; sociál. zab.	Vzdelávanie	Zdravotníctvo a soc.pom.	Umenie, zábava rekreácia	Ostatné činnosti	
Publ. adm., compul.soc.sec.	Education	Hum.health, soc.work act.	Arts,entertainm, recreation	Other service activities	
-	-	-	-	-	to 250
0,00	-	0,03	-	-	250.01 - 300
0,01	0,01	0,00	-	0,02	300.01 - 350
0,03	0,04	0,08	0,03	0,06	350.01 - 400
0,48	0,33	0,38	0,42	2,72	400.01 - 450
6,69	5,27	3,03	2,24	14,35	450.01 - 500
3,15	6,77	3,70	4,60	5,28	500.01 - 550
2,62	4,52	4,68	6,07	8,66	550.01 - 600
2,10	3,58	4,69	6,47	7,14	600.01 - 650
2,32	2,89	5,65	7,00	6,39	650.01 - 700
3,01	3,45	6,55	8,11	7,35	700.01 - 750
3,61	4,37	6,23	7,19	4,60	750.01 - 800
3,87	5,27	5,97	7,19	4,66	800.01 - 850
4,29	5,35	5,94	6,60	4,51	850.01 - 900
4,60	5,19	4,96	6,02	4,22	900.01 - 950
4,32	4,79	4,50	5,09	4,10	950.01 - 1000
7,91	9,51	8,88	7,96	5,43	1000.01 - 1100
7,39	8,95	6,93	5,67	4,83	1100.01 - 1200
6,82	8,72	5,22	4,88	2,90	1200.01 - 1300
5,64	6,50	4,32	3,34	2,58	1300.01 - 1400
4,60	4,44	2,86	2,47	2,04	1400.01 - 1500
4,14	2,69	2,06	1,66	1,82	1500.01 - 1600
3,69	1,74	1,59	1,93	1,58	1600.01 - 1700
3,24	1,34	1,24	0,72	0,75	1700.01 - 1800
2,58	0,88	1,22	0,77	0,91	1800.01 - 1900
2,22	0,71	0,85	0,49	0,77	1900.01 - 2000
1,94	0,51	0,84	0,61	0,45	2000.01 - 2100
1,43	0,45	0,95	0,36	0,13	2100.01 - 2200
1,22	0,38	0,64	0,39	0,24	2200.01 - 2300
1,11	0,21	0,55	0,27	0,22	2300.01 - 2400
0,83	0,24	0,47	0,22	0,13	2400.01 - 2500
0,69	0,13	0,36	0,16	0,08	2500.01 - 2600
0,53	0,10	0,45	0,12	0,08	2600.01 - 2700
0,45	0,08	0,34	0,08	0,12	2700.01 - 2800
0,38	0,06	0,33	0,08	0,12	2800.01 - 2900
0,28	0,04	0,32	0,03	0,05	2900.01 - 3000
0,26	0,05	0,30	0,04	0,06	3000.01 - 3100
0,19	0,04	0,28	0,04	0,02	3100.01 - 3200
0,18	0,03	0,28	0,04	0,02	3200.01 - 3300
0,14	0,03	0,24	0,04	0,03	3300.01 - 3400
0,12	0,03	0,24	0,06	0,05	3400.01 - 3500
0,91	0,29	1,87	0,53	0,54	3500.01 and more

T48 Popisné štatistické charakteristiky hrubej mesačnej mzdy podľa zamestnaní a pohlavia
Descriptive statistics of gross monthly earnings by occupations and gender

EUR

Zamestnanie (SK ISCO-08 2016)	5. percentil	1. decil	1. kvartil	medián
	X ₅	X ₁₀	X ₂₅	X ₅₀
	5th percentile X ₅	1st decile X ₁₀	1st quartile X ₂₅	Median X ₅₀
SR	462	514	680	938
1 Zákonodarcovia, riadiaci pracovníci	765	901	1 249	1 881
2 Špecialisti	597	738	939	1 217
3 Technici a odborní pracovníci	624	716	880	1 116
4 Administratívni pracovníci	482	558	689	871
5 Pracovníci v službách a obchode	418	480	593	736
6 Kvalifik. pracov. v poľnoh., lesníctve a rybárstve	485	545	661	792
7 Kvalifikovaní pracovníci a remeselníci	535	606	768	985
8 Operátori a montéri strojov a zariadení	555	601	720	924
9 Pomocní a nekvalifikovaní pracovníci	314	441	493	592
0 Príslušníci ozbrojených síl	809	879	1 142	1 394
Muži	474	548	741	1 029
1 Zákonodarcovia, riadiaci pracovníci	827	1 001	1 386	2 099
2 Špecialisti	571	768	1 062	1 462
3 Technici a odborní pracovníci	682	801	1 007	1 302
4 Administratívni pracovníci	499	587	734	944
5 Pracovníci v službách a obchode	444	488	635	873
6 Kvalifik. pracov. v poľnoh., lesníctve a rybárstve	515	567	686	834
7 Kvalifikovaní pracovníci a remeselníci	578	665	831	1 044
8 Operátori a montéri strojov a zariadení	568	611	762	981
9 Pomocní a nekvalifikovaní pracovníci	417	461	536	698
0 Príslušníci ozbrojených síl	814	884	1 140	1 387
Ženy	448	497	637	852
1 Zákonodarcovia, riadiaci pracovníci	732	819	1 069	1 566
2 Špecialisti	609	728	896	1 129
3 Technici a odborní pracovníci	599	681	813	1 002
4 Administratívni pracovníci	480	548	673	843
5 Pracovníci v službách a obchode	405	476	578	690
6 Kvalifik. pracov. v poľnoh., lesníctve a rybárstve	465	515	625	737
7 Kvalifikovaní pracovníci a remeselníci	480	520	625	771
8 Operátori a montéri strojov a zariadení	525	575	660	783
9 Pomocní a nekvalifikovaní pracovníci	292	404	481	546
0 Príslušníci ozbrojených síl	699	829	1 160	1 455

EUR

3. kvartil x_{75}	9. decil x_{90}	decilový podiel (x_{90}/x_{10})	95 %-ný interval spoľahlivosti	Occupation (ISCO-08)
3rd quartile x_{75}	9th decile x_{90}	decil ratio (x_{90}/x_{10})	95 % confidence interval	
1 308	1 856	3,6	1,3	Total
2 834	4 421	4,9	18,6	1 Managers
1 643	2 389	3,2	3,1	2 Professionals
1 492	1 966	2,7	2,6	3 Technicians and associate professionals
1 119	1 441	2,6	2,2	4 Clerical support workers
962	1 375	2,9	1,8	5 Service and sales workers
946	1 123	2,1	4,8	6 Skilled agricult., forestry and fishery workers
1 285	1 640	2,7	2,1	7 Craft and related trades workers
1 179	1 504	2,5	1,5	8 Plant,machine operators, and assemblers
761	954	2,2	1,3	9 Elementary occupations
1 749	2 138	2,4	8,9	0 Armed forces occupations
1 456	2 087	3,8	2,2	Men
3 162	5 000	5,0	27,5	1 Managers
2 116	2 987	3,9	6,7	2 Professionals
1 728	2 236	2,8	4,5	3 Technicians and associate professionals
1 232	1 638	2,8	4,8	4 Clerical support workers
1 255	1 657	3,4	3,6	5 Service and sales workers
988	1 160	2,0	6,3	6 Skilled agricult., forestry and fishery workers
1 352	1 707	2,6	2,4	7 Craft and related trades workers
1 249	1 581	2,6	1,8	8 Plant,machine operators, and assemblers
881	1 082	2,3	2,4	9 Elementary occupations
1 749	2 148	2,4	9,4	0 Armed forces occupations
1 160	1 573	3,2	1,3	Women
2 314	3 356	4,1	18,1	1 Managers
1 424	1 915	2,6	2,8	2 Professionals
1 277	1 669	2,4	2,7	3 Technicians and associate professionals
1 076	1 358	2,5	2,4	4 Clerical support workers
828	1 036	2,2	1,7	5 Service and sales workers
868	1 039	2,0	7,1	6 Skilled agricult., forestry and fishery workers
966	1 216	2,3	3,3	7 Craft and related trades workers
958	1 177	2,0	2,1	8 Plant,machine operators, and assemblers
655	815	2,0	1,4	9 Elementary occupations
1 748	2 059	2,5	25,6	0 Armed forces occupations

T49 Popisné štatistické charakteristiky hrubej mesačnej mzdy podľa vzdelania a pohlavia
Descriptive statistics of gross monthly earnings by education and gender

EUR

Vzdelanie	5. percentil	1. decil	1. kvartil	medián
	X ₅	X ₁₀	X ₂₅	X ₅₀
	5th percentile	1st decile	1st quartile	Median
	X ₅	X ₁₀	X ₂₅	X ₅₀
SR	462	514	680	938
1 Základné	422	465	541	683
2 Stred.odbor.(učňov.) bez maturity	461	501	624	816
3 Úplné stred.odb.(učň.) s maturit. ¹⁾	482	562	715	947
4 Úplné stredné všeobecné	473	519	679	903
5 Úplné stredné odborné	506	599	758	964
6 Vyššie odborné	501	648	814	1 017
7 Vysokoškolské - 1. stupeň	526	650	808	1 052
8 Vysokoškolské - 2. stupeň	547	718	964	1 288
9 Vysokoškolské - 3. stupeň	486	733	1 073	1 401
Muži	474	548	741	1 029
1 Základné	457	480	588	770
2 Stred.odbor.(učňov.) bez maturity	481	560	712	928
3 Úplné stred.odb.(učň.) s maturit. ¹⁾	526	621	826	1 088
4 Úplné stredné všeobecné	480	544	750	1 031
5 Úplné stredné odborné	542	650	850	1 110
6 Vyššie odborné	483	588	796	1 030
7 Vysokoškolské - 1. stupeň	536	686	940	1 274
8 Vysokoškolské - 2. stupeň	547	758	1 076	1 525
9 Vysokoškolské - 3. stupeň	440	696	1 099	1 491
Ženy	448	497	637	852
1 Základné	369	460	515	626
2 Stred.odbor.(učňov.) bez maturity	420	476	551	677
3 Úplné stred.odb.(učň.) s maturit. ¹⁾	460	505	623	779
4 Úplné stredné všeobecné	463	506	654	838
5 Úplné stredné odborné	491	579	717	887
6 Vyššie odborné	514	670	824	1 016
7 Vysokoškolské - 1. stupeň	517	638	772	967
8 Vysokoškolské - 2. stupeň	547	702	906	1 177
9 Vysokoškolské - 3. stupeň	557	766	1 053	1 329

¹⁾ s výučným listom alebo maturitou z nadstavbového štúdia

EUR

3. kvartil x_{75}	9. decil x_{90}	decilový podiel (x_{90}/x_{10})	95 %-ný interval spoľahlivosti	Education
3rd quartile x_{75}	9th decile x_{90}	decil ratio (x_{90}/x_{10})	95 % confidence interval	
1 308	1 856	3,6	1,3	Total
902	1 193	2,6	2,7	1 Basic
1 076	1 420	2,8	1,5	2 Secondary vocational without maturita
1 287	1 705	3,0	2,4	3 Secondary vocational with maturita ¹⁾
1 219	1 668	3,2	4,7	4 Secondary general with maturita
1 262	1 675	2,8	2,3	5 Secondary specialised with maturita
1 315	1 715	2,6	13,7	6 Higher professional
1 403	1 883	2,9	7,2	7 University - Bachelor degree
1 845	2 709	3,8	4,5	8 University - Master degree
1 918	2 784	3,8	17,5	9 University - PhD. degree
1 456	2 087	3,8	2,2	Men
1 027	1 324	2,8	4,2	1 Basic
1 208	1 559	2,8	2,1	2 Secondary vocational without maturita
1 450	1 865	3,0	3,3	3 Secondary vocational with maturita ¹⁾
1 440	1 992	3,7	9,4	4 Secondary general with maturita
1 493	1 946	3,0	4,4	5 Secondary specialised with maturita
1 511	2 196	3,7	40,2	6 Higher professional
1 712	2 309	3,4	16,0	7 University - Bachelor degree
2 255	3 302	4,4	8,9	8 University - Master degree
2 093	3 148	4,5	28,4	9 University - PhD. degree
1 160	1 573	3,2	1,3	Women
780	987	2,1	3,0	1 Basic
842	1 052	2,2	1,5	2 Secondary vocational without maturita
976	1 254	2,5	2,5	3 Secondary vocational with maturita ¹⁾
1 082	1 418	2,8	4,1	4 Secondary general with maturita
1 104	1 391	2,4	2,1	5 Secondary specialised with maturita
1 263	1 557	2,3	10,0	6 Higher professional
1 225	1 571	2,5	5,7	7 University - Bachelor degree
1 533	2 149	3,1	3,5	8 University - Master degree
1 740	2 330	3,0	15,8	9 University - PhD. degree

¹⁾ with certificate of apprenticeship or follow - up study

T50 Popisné štatistické charakteristiky hrubej mesačnej mzdy podľa vekových skupín a pohlavia
Descriptive statistics of gross monthly earnings by age and gender

EUR

Veková skupina zamestnanca	5. percentil	1. decil	1. kvartil	medián
	x_5	x_{10}	x_{25}	x_{50}
	5th percentile x_5	1st decile x_{10}	1st quartile x_{25}	Median x_{50}
SR	462	514	680	938
do 19 rokov	357	450	545	671
20 - 24 rokov	434	477	598	767
25 - 29 rokov	464	530	701	931
30 - 34 rokov	475	548	726	1 005
35 - 39 rokov	476	544	725	1 017
40 - 44 rokov	474	537	716	996
45 - 49 rokov	465	515	685	952
50 - 54 rokov	464	511	671	922
55 - 59 rokov	464	507	661	907
60 a viac rokov	381	480	629	894
Muži	474	548	741	1 029
do 19 rokov	410	455	560	707
20 - 24 rokov	445	481	621	820
25 - 29 rokov	468	547	736	1 004
30 - 34 rokov	481	576	793	1 112
35 - 39 rokov	481	577	814	1 163
40 - 44 rokov	482	577	806	1 143
45 - 49 rokov	480	557	769	1 068
50 - 54 rokov	480	556	744	1 013
55 - 59 rokov	480	553	730	983
60 a viac rokov	420	495	665	930
Ženy	448	497	637	852
do 19 rokov	323	423	529	627
20 - 24 rokov	393	471	578	712
25 - 29 rokov	459	517	671	857
30 - 34 rokov	454	513	672	887
35 - 39 rokov	459	516	664	890
40 - 44 rokov	461	511	666	882
45 - 49 rokov	458	498	638	859
50 - 54 rokov	458	497	626	845
55 - 59 rokov	451	492	614	839
60 a viac rokov	359	463	591	850

EUR

3. kvartil x_{75}	9. decil x_{90}	decilový podiel (x_{90}/x_{10})	95 %-ný interval spoľahlivosti	Age of employee
3rd quartile x_{75}	9th decile x_{90}	decil ratio (x_{90}/x_{10})	95 % confidence interval	
1 308	1 856	3,6	1,3	Total
826	986	2,2	4,6	up to 19 years
986	1 239	2,6	1,9	20 - 24 years
1 239	1 597	3,0	2,0	25 - 29 years
1 415	1 958	3,6	2,9	30 - 34 years
1 473	2 138	3,9	3,8	35 - 39 years
1 430	2 131	4,0	4,1	40 - 44 years
1 335	1 956	3,8	4,7	45 - 49 years
1 269	1 793	3,5	4,2	50 - 54 years
1 239	1 708	3,4	4,0	55 - 59 years
1 263	1 794	3,7	4,5	60 years and over
1 456	2 087	3,8	2,2	Men
870	1 027	2,3	6,1	up to 19 years
1 060	1 322	2,7	2,8	20 - 24 years
1 324	1 683	3,1	3,0	25 - 29 years
1 549	2 119	3,7	4,2	30 - 34 years
1 678	2 439	4,2	5,9	35 - 39 years
1 698	2 516	4,4	7,2	40 - 44 years
1 556	2 294	4,1	8,7	45 - 49 years
1 410	2 035	3,7	7,8	50 - 54 years
1 341	1 932	3,5	7,3	55 - 59 years
1 336	1 963	4,0	7,5	60 years and over
1 160	1 573	3,2	1,3	Women
744	875	2,1	6,6	up to 19 years
887	1 092	2,3	2,5	20 - 24 years
1 122	1 467	2,8	2,7	25 - 29 years
1 220	1 695	3,3	3,7	30 - 34 years
1 214	1 745	3,4	4,2	35 - 39 years
1 210	1 666	3,3	3,8	40 - 44 years
1 169	1 583	3,2	4,1	45 - 49 years
1 160	1 547	3,1	3,6	50 - 54 years
1 151	1 524	3,1	3,6	55 - 59 years
1 193	1 586	3,4	4,3	60 years and over

T51 Popisné štatistické charakteristiky hrubej mesačnej mzdy podľa krajov a pohlavia
Descriptive statistics of gross monthly earnings by regions and gender

EUR

Kraj	5. percentil	1. decil	1. kvartil	medián
	x_5	x_{10}	x_{25}	x_{50}
	5th percentile	1st decile	1st quartile	Median
	x_5	x_{10}	x_{25}	x_{50}
SR	462	514	680	938
1 Bratislavský	482	581	817	1 169
2 Trnavský	465	514	682	940
3 Trenčiansky	477	549	697	928
4 Nitriansky	453	502	636	861
5 Žilinský	440	499	670	905
6 Banskobystrický	459	500	644	862
7 Prešovský	446	480	589	791
8 Košický	462	503	663	905
Muži	474	548	741	1 029
1 Bratislavský	501	613	897	1 298
2 Trnavský	481	560	767	1 053
3 Trenčiansky	505	600	809	1 055
4 Nitriansky	466	527	678	938
5 Žilinský	461	539	751	1 020
6 Banskobystrický	464	525	689	919
7 Prešovský	455	480	611	834
8 Košický	467	526	711	1 000
Ženy	448	497	637	852
1 Bratislavský	478	555	761	1 057
2 Trnavský	446	494	622	836
3 Trenčiansky	447	511	630	805
4 Nitriansky	431	486	603	799
5 Žilinský	411	485	621	805
6 Banskobystrický	441	489	612	809
7 Prešovský	442	477	572	749
8 Košický	456	493	620	824

EUR

3. kvartil x_{75}	9. decil x_{90}	decilový podiel (x_{90}/x_{10})	95 %-ný interval spoľahlivosti	Region
3rd quartile x_{75}	9th decile x_{90}	decil ratio (x_{90}/x_{10})	95 % confidence interval	
1 308	1 856	3,6	1,3	Total
1 705	2 528	4,3	3,8	1 Bratislava
1 271	1 694	3,3	3,6	2 Trnava
1 231	1 644	3,0	3,2	3 Trenčín
1 152	1 565	3,1	2,8	4 Nitra
1 231	1 644	3,3	3,3	5 Žilina
1 147	1 533	3,1	2,7	6 Banská Bystrica
1 050	1 402	2,9	2,3	7 Prešov
1 271	1 784	3,5	3,3	8 Košice
1 456	2 087	3,8	2,2	Men
1 937	2 899	4,7	6,5	1 Bratislava
1 401	1 877	3,4	5,9	2 Trnava
1 398	1 851	3,1	5,4	3 Trenčín
1 271	1 759	3,3	4,7	4 Nitra
1 386	1 847	3,4	5,6	5 Žilina
1 234	1 688	3,2	4,5	6 Banská Bystrica
1 109	1 514	3,2	3,6	7 Prešov
1 427	1 989	3,8	5,4	8 Košice
1 160	1 573	3,2	1,3	Women
1 488	2 098	3,8	3,6	1 Bratislava
1 123	1 432	2,9	3,5	2 Trnava
1 049	1 356	2,7	3,0	3 Trenčín
1 036	1 330	2,7	2,9	4 Nitra
1 058	1 386	2,9	3,1	5 Žilina
1 067	1 364	2,8	2,9	6 Banská Bystrica
988	1 290	2,7	2,6	7 Prešov
1 110	1 469	3,0	3,0	8 Košice

T52 Popisné štatistické charakteristiky hrubej mesačnej mzdy podľa ekonomických činností a pohlavia
Descriptive statistics of gross monthly earnings by economic activities and gender

EUR

SK NACE Rev.2 (sektory a divízie)	5. percentil	1. decil	1. kvartil	medián
	X ₅	X ₁₀	X ₂₅	X ₅₀
	5th percentile	1st decile	1st quartile	Median
	X ₅	X ₁₀	X ₂₅	X ₅₀
SR	462	514	680	938
A Poľnohospodárstvo, lesníctvo a rybolov	481	554	681	866
B Ťažba a dobývanie	590	705	867	1 093
C Priemyselná výroba	512	591	748	1 000
D Dodávka elektriny, plynu, pary a stud. vzduchu	744	853	1 093	1 455
E Dodávka vody; odvod odp. vôd, odstraň. odpad.	496	566	696	876
F Stavebníctvo	460	481	628	893
G Veľkoobchod a maloob.; oprava motor. vozidiel	445	502	651	852
H Doprava a skladovanie	523	573	676	911
I Ubytovacie a stravovacie služby	255	403	481	593
J Informácie a komunikácia	695	854	1 142	1 617
K Finančné a poisťovacie činnosti	662	782	1 011	1 421
L Činnosti v oblasti nehnuteľností	407	482	623	874
M Odborné, vedecké a technické činnosti	464	511	747	1 128
N Administratívne a podporné služby	315	447	541	703
O Verej. správa; sociál. zabezp.	459	494	763	1 077
P Vzdelávanie	397	483	618	914
Q Zdravotníctvo a sociálna pomoc	465	532	689	902
R Umenie, zábava a rekreácia	329	481	620	806
S Ostatné činnosti	332	454	520	708
Muži	474	548	741	1 029
A Poľnohospodárstvo, lesníctvo a rybolov	511	583	718	913
B Ťažba a dobývanie	647	738	909	1 121
C Priemyselná výroba	563	656	852	1 129
D Dodávka elektriny, plynu, pary a stud. vzduchu	778	901	1 146	1 508
E Dodávka vody; odvod odp. vôd, odstraň. odpad.	507	579	729	882
F Stavebníctvo	460	481	646	905
G Veľkoobchod a maloob.; oprava motor. vozidiel	460	503	713	990
H Doprava a skladovanie	526	575	684	929
I Ubytovacie a stravovacie služby	253	416	486	631
J Informácie a komunikácia	805	972	1 290	1 858
K Finančné a poisťovacie činnosti	720	897	1 285	1 912
L Činnosti v oblasti nehnuteľností	460	491	690	939
M Odborné, vedecké a technické činnosti	471	534	800	1 231
N Administratívne a podporné služby	298	442	550	704
O Verej. správa; sociál. zabezp.	463	504	885	1 296
P Vzdelávanie	271	457	655	958
Q Zdravotníctvo a sociálna pomoc	476	555	729	1 002
R Umenie, zábava a rekreácia	454	539	685	878
S Ostatné činnosti	385	463	511	673
Ženy	448	497	637	852
A Poľnohospodárstvo, lesníctvo a rybolov	456	489	605	765
B Ťažba a dobývanie	480	547	721	875
C Priemyselná výroba	483	539	652	820
D Dodávka elektriny, plynu, pary a stud. vzduchu	626	762	971	1 308
E Dodávka vody; odvod odp. vôd, odstraň. odpad.	483	525	618	844
F Stavebníctvo	402	477	576	827
G Veľkoobchod a maloob.; oprava motor. vozidiel	436	502	630	781
H Doprava a skladovanie	505	568	662	855
I Ubytovacie a stravovacie služby	255	395	480	578

EUR

3. kvartil x_{75}	9. decil x_{90}	decilový podiel (x_{90}/x_{10})	95 %-ný interval spoľahlivosti	SK NACE Rev. 2 (sections and divisions)
3rd quartile x_{75}	9th decile x_{90}	decil ratio (x_{90}/x_{10})	95 % confidence interval	
1 308	1 856	3,6	1,3	Total
1 092	1 373	2,5	3,8	A Agriculture, forestry and fishing
1 347	1 662	2,4	14,8	B Mining and quarrying
1 380	1 890	3,2	2,6	C Manufacturing
1 917	2 680	3,1	16,2	D Electricity, gas, steam and air conditioning supply
1 095	1 448	2,6	6,8	E Water supply; sewerage
1 198	1 613	3,4	5,4	F Construction
1 191	1 755	3,5	3,4	G Wholesale and retail tr. rep. of motor vehic., mot.
1 168	1 528	2,7	4,1	H Transportation and storage
790	1 036	2,6	3,8	I Accommodation and food service activities
2 455	3 493	4,1	17,6	J Information and communication
2 108	3 114	4,0	19,4	K Financial and insurance activities
1 200	1 756	3,6	14,6	L Real estate activities
1 641	2 487	4,9	7,4	M Professional, scientific and technical activities
962	1 330	3,0	4,7	N Administrative and support service activities
1 502	2 002	4,1	3,2	O Publ. adm.,compul.soc.sec.
1 202	1 452	3,0	2,2	P Education
1 233	1 828	3,4	4,8	Q Human health and social work activities
1 047	1 382	2,9	7,8	R Arts, entertainment and recreation
979	1 369	3,0	8,8	S Other service activities
1 456	2 087	3,8	2,2	Men
1 131	1 414	2,4	4,6	A Agriculture, forestry and fishing
1 374	1 696	2,3	16,1	B Mining and quarrying
1 536	2 055	3,1	3,7	C Manufacturing
1 975	2 784	3,1	20,0	D Electricity, gas, steam and air conditioning supply
1 087	1 433	2,5	8,1	E Water supply; sewerage
1 209	1 630	3,4	6,2	F Construction
1 400	2 111	4,2	6,4	G Wholesale and retail tr. rep. of motor vehic., mot.
1 190	1 554	2,7	5,2	H Transportation and storage
881	1 149	2,8	7,4	I Accommodation and food service activities
2 744	3 804	3,9	24,9	J Information and communication
2 891	4 194	4,7	51,3	K Financial and insurance activities
1 323	2 002	4,1	26,3	L Real estate activities
1 785	2 846	5,3	11,8	M Professional, scientific and technical activities
961	1 318	3,0	6,7	N Administrative and support service activities
1 748	2 251	4,5	5,6	O Publ. adm.,compul.soc.sec.
1 263	1 653	3,6	6,0	P Education
1 559	2 788	5,0	17,9	Q Human health and social work activities
1 163	1 521	2,8	16,7	R Arts, entertainment and recreation
940	1 343	2,9	16,6	S Other service activities
1 160	1 573	3,2	1,3	Women
959	1 262	2,6	6,0	A Agriculture, forestry and fishing
1 089	1 439	2,6	35,3	B Mining and quarrying
1 074	1 446	2,7	2,7	C Manufacturing
1 748	2 353	3,1	24,2	D Electricity, gas, steam and air conditioning supply
1 111	1 496	2,9	12,1	E Water supply; sewerage
1 137	1 530	3,2	10,7	F Construction
1 023	1 439	2,9	3,1	G Wholesale and retail tr. rep. of motor vehic., mot.
1 104	1 440	2,5	5,9	H Transportation and storage
740	953	2,4	4,2	I Accommodation and food service activities

T52 Popisné štatistické charakteristiky hrubej mesačnej mzdy podľa ekonomických činností a pohlavia
Descriptive statistics of gross monthly earnings by economic activities and gender

dokončenie

EUR

SK NACE Rev.2 (sekcie a divízie)	5. percentil	1. decil	1. kvartil	medián
	X ₅	X ₁₀	X ₂₅	X ₅₀
	5th percentile X ₅	1st decile X ₁₀	1st quartile X ₂₅	Median X ₅₀
J Informácie a komunikácia	587	718	952	1 291
K Finančné a poisťovacie činnosti	644	758	952	1 273
L Činnosti v oblasti nehnuteľností	371	470	589	803
M Odborné, vedecké a technické činnosti	455	499	709	1 047
N Administratívne a podporné služby	344	454	532	703
O Verej. správa; sociál. zabezp.	457	488	713	965
P Vzdelávanie	429	487	608	904
Q Zdravotníctvo a sociálna pomoc	464	529	679	885
R Umenie, zábava a rekreácia	278	429	587	759
S Ostatné činnosti	278	441	529	739

T53 Popisné štatistické charakteristiky hrubej mesačnej mzdy podľa druhu vlastníctva a pohlavia
Descriptive statistics of gross monthly earnings by types of ownership and gender

EUR

Druh vlastníctva	5. percentil	1. decil	1. kvartil	medián
	X ₅	X ₁₀	X ₂₅	X ₅₀
	5th percentile X ₅	1st decile X ₁₀	1st quartile X ₂₅	Median X ₅₀
SR	462	514	680	938
1 Medzinárodné s prevažujúcim verejným sektorom	781	897	990	2 027
2 Súkromné tuzemské	433	480	594	817
3 Družstevné	484	562	669	804
4 Štátne	566	662	843	1 100
5 Vlastníctvo územnej samosprávy	413	470	576	857
6 Vlastníctvo združení, politických strán a cirkví	345	451	542	713
7 Zahraničné	571	645	808	1 109
8 Medzinárodné s prevažujúcim súkromným sektorom	521	609	785	1 083
Muži	474	548	741	1 029
1 Medzinárodné s prevažujúcim verejným sektorom	895	897	965	1 818
2 Súkromné tuzemské	452	482	620	882
3 Družstevné	535	603	737	904
4 Štátne	643	745	935	1 230
5 Vlastníctvo územnej samosprávy	396	463	595	868
6 Vlastníctvo združení, politických strán a cirkví	329	463	534	687
7 Zahraničné	626	715	932	1 270
8 Medzinárodné s prevažujúcim súkromným sektorom	553	663	866	1 198
Ženy	448	497	637	852
1 Medzinárodné s prevažujúcim verejným sektorom	396	766	1 511	2 463
2 Súkromné tuzemské	374	468	569	741
3 Družstevné	468	527	638	741
4 Štátne	536	616	786	1 014
5 Vlastníctvo územnej samosprávy	418	475	571	853
6 Vlastníctvo združení, politických strán a cirkví	346	449	546	725
7 Zahraničné	522	596	713	922
8 Medzinárodné s prevažujúcim súkromným sektorom	491	581	719	935

End of table

EUR

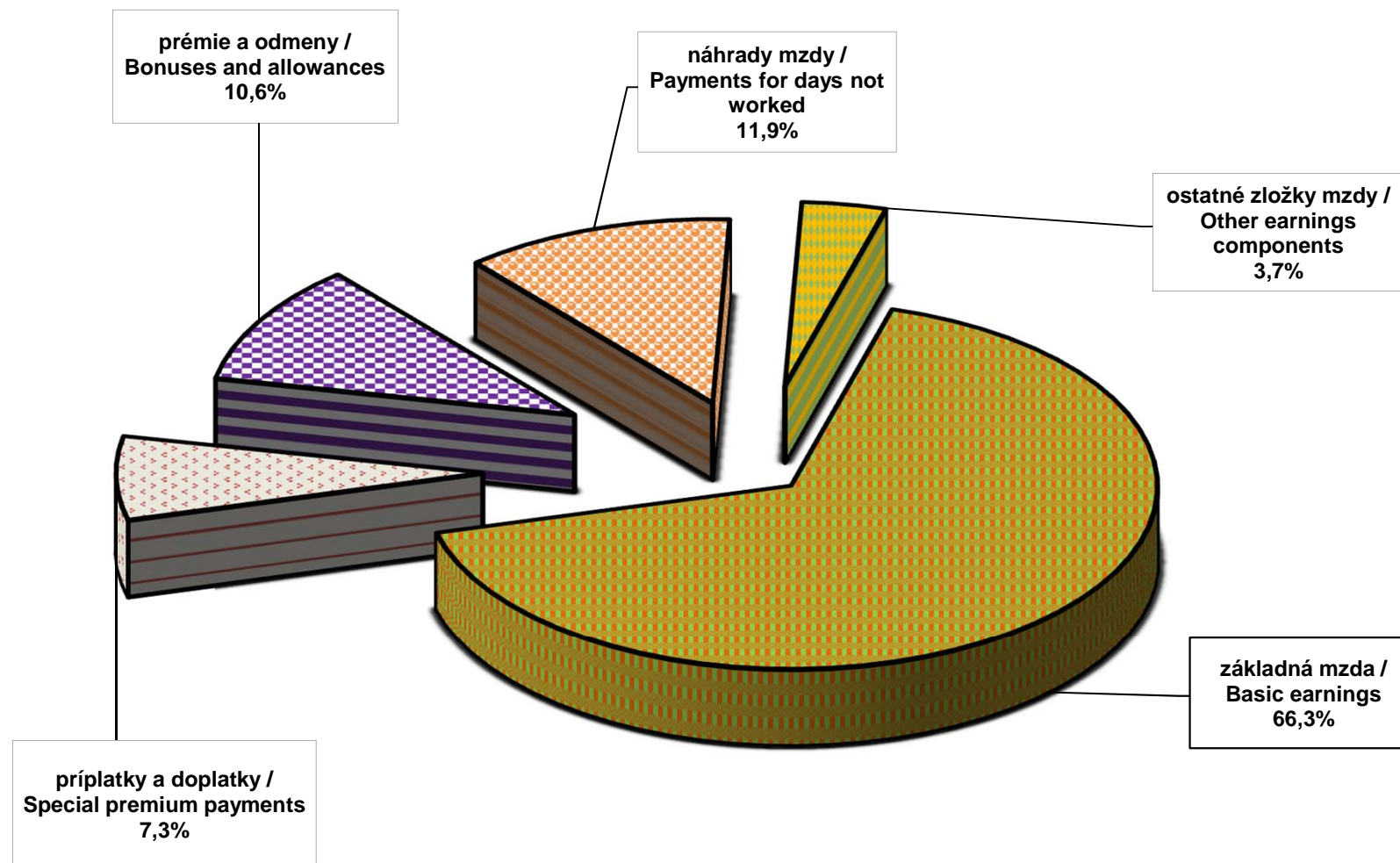
3. kvartil x_{75}	9. decil x_{90}	decilový podiel (x_{90}/x_{10})	95 %-ný interval spoľahlivosti	SK NACE Rev. 2 (sections and divisions)
3rd quartile x_{75}	9th decile x_{90}	decil ratio (x_{90}/x_{10})	95 % confidence interval	
1 842	2 615	3,6	15,9	J Information and communication
1 791	2 529	3,3	14,3	K Financial and insurance activities
1 095	1 536	3,3	10,3	L Real estate activities
1 508	2 146	4,3	8,9	M Professional, scientific and technical activities
968	1 354	3,0	5,8	N Administrative and support service activities
1 281	1 727	3,5	3,5	O Publ. adm.,compul.soc.sec.
1 188	1 418	2,9	2,2	P Education
1 175	1 613	3,0	3,8	Q Human health and social work activities
974	1 271	3,0	5,9	R Arts, entertainment and recreation
1 005	1 392	3,2	8,2	S Other service activities

EUR

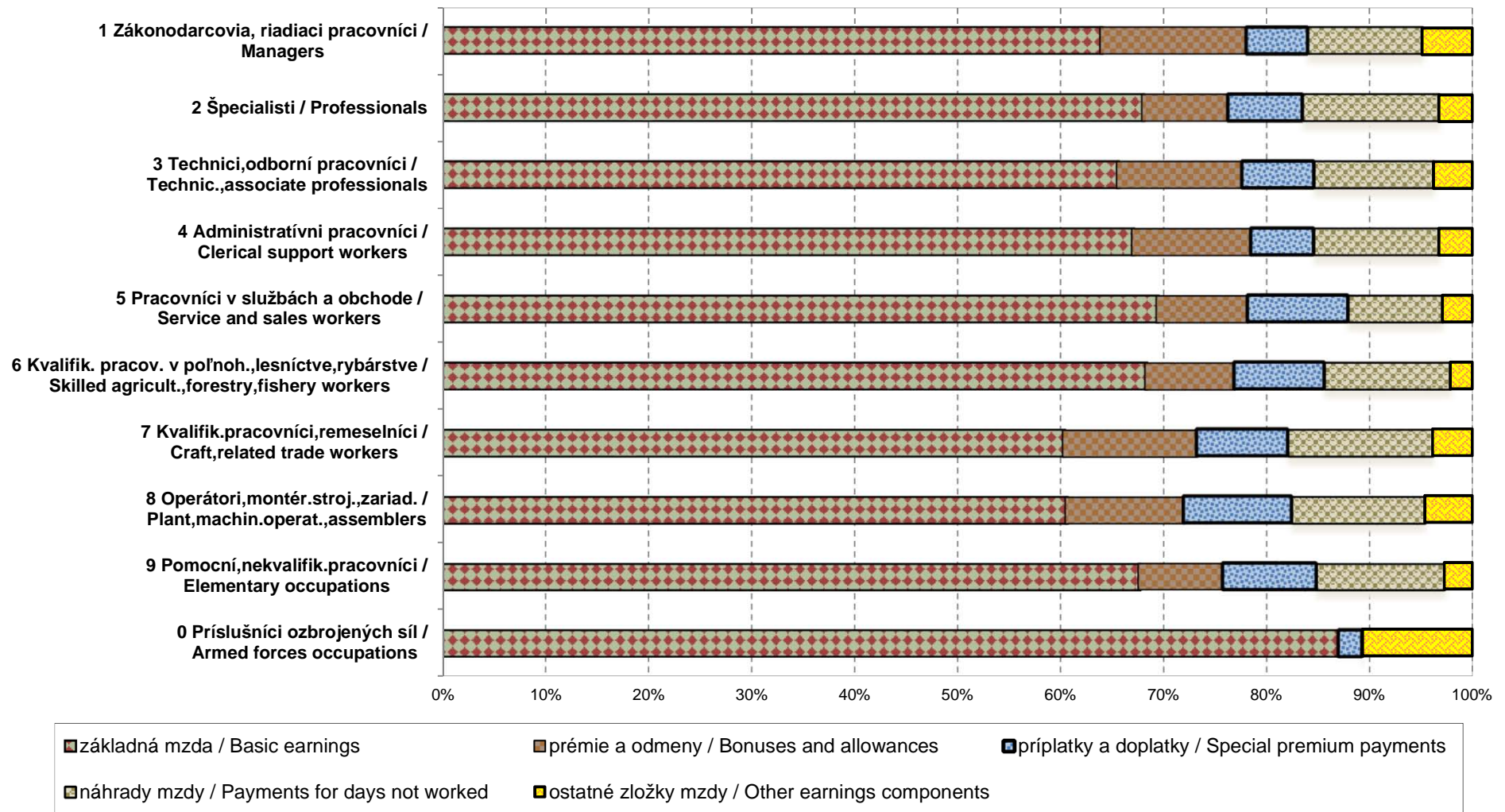
3. kvartil x_{75}	9. decil x_{90}	decilový podiel (x_{90}/x_{10})	95 %-ný interval spoľahlivosti	Type of ownership
3rd quartile x_{75}	9th decile x_{90}	decil ratio (x_{90}/x_{10})	95 % confidence interval	
1 308	1 856	3,6	1,3	Total
2 947	3 760	4,2	285,8	1 Internation.with preponderance of public sector
1 115	1 556	3,2	2,0	2 Private
1 014	1 299	2,3	3,7	3 Co-operative
1 479	2 001	3,0	2,7	4 State
1 141	1 421	3,0	1,9	5 Municipal
984	1 356	3,0	6,6	6 Ownership of associations
1 591	2 292	3,6	3,5	7 Foreign
1 540	2 190	3,6	5,8	8 Internation.with preponderance of private sector
1 456	2 087	3,8	2,2	Men
3 203	5 608	6,3	387,5	1 Internation.with preponderance of public sector
1 199	1 680	3,5	3,0	2 Private
1 109	1 433	2,4	5,9	3 Co-operative
1 656	2 222	3,0	4,6	4 State
1 173	1 583	3,4	4,7	5 Municipal
948	1 435	3,1	17,4	6 Ownership of associations
1 792	2 575	3,6	5,3	7 Foreign
1 666	2 379	3,6	8,7	8 Internation.with preponderance of private sector
1 160	1 573	3,2	1,3	Women
2 638	2 966	3,9	344,8	1 Internation.with preponderance of public sector
1 001	1 359	2,9	2,0	2 Private
889	1 133	2,1	4,3	3 Co-operative
1 333	1 803	2,9	2,9	4 State
1 129	1 380	2,9	1,9	5 Municipal
991	1 338	3,0	5,7	6 Ownership of associations
1 294	1 833	3,1	3,7	7 Foreign
1 349	1 907	3,3	6,8	8 Internation.with preponderance of private sector

GRAFICKÁ ČASŤ
GRAPHS

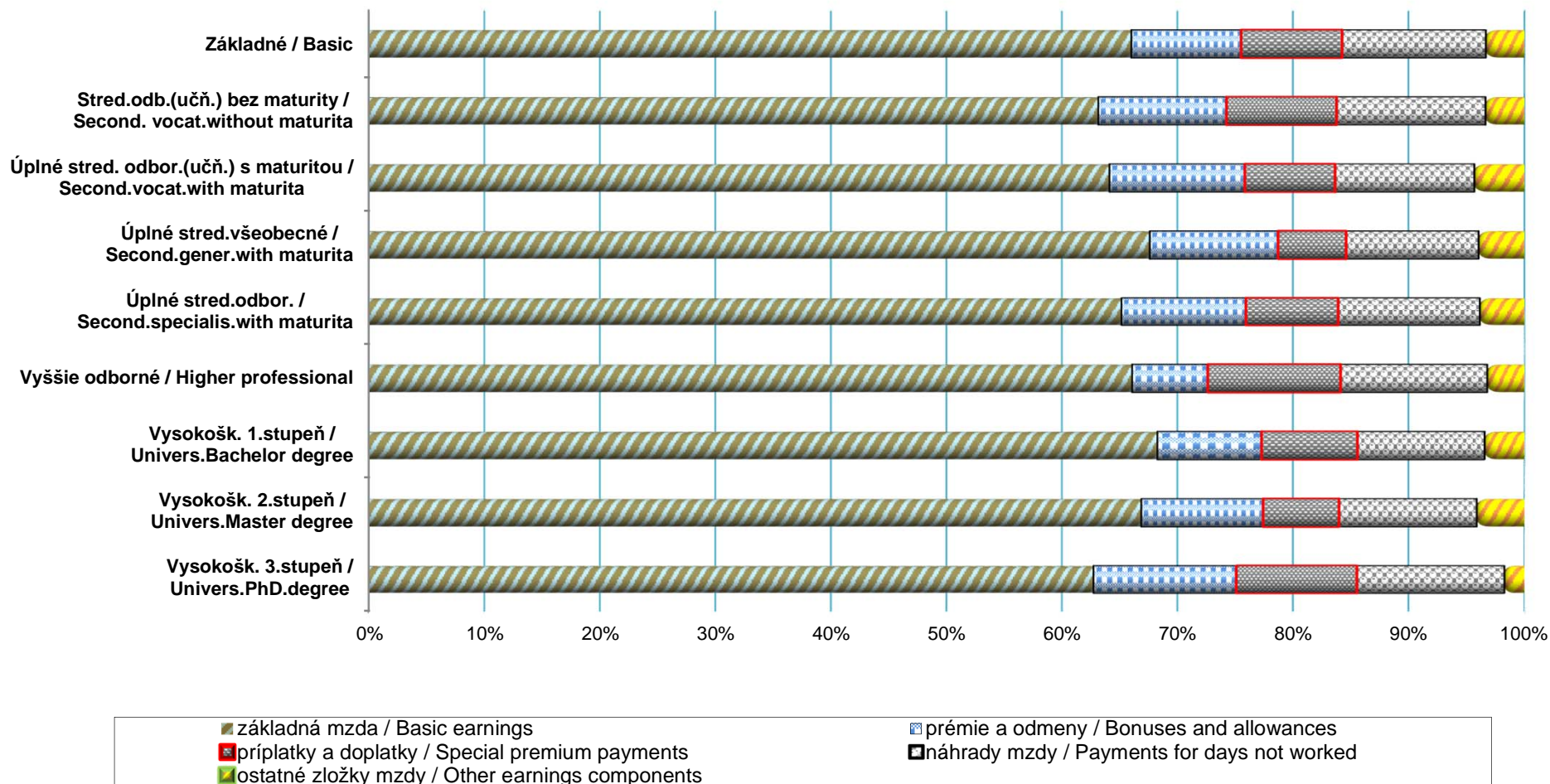
G1 Štruktúra priemernej hrubej mesačnej mzdy
Structure of average gross monthly earnings



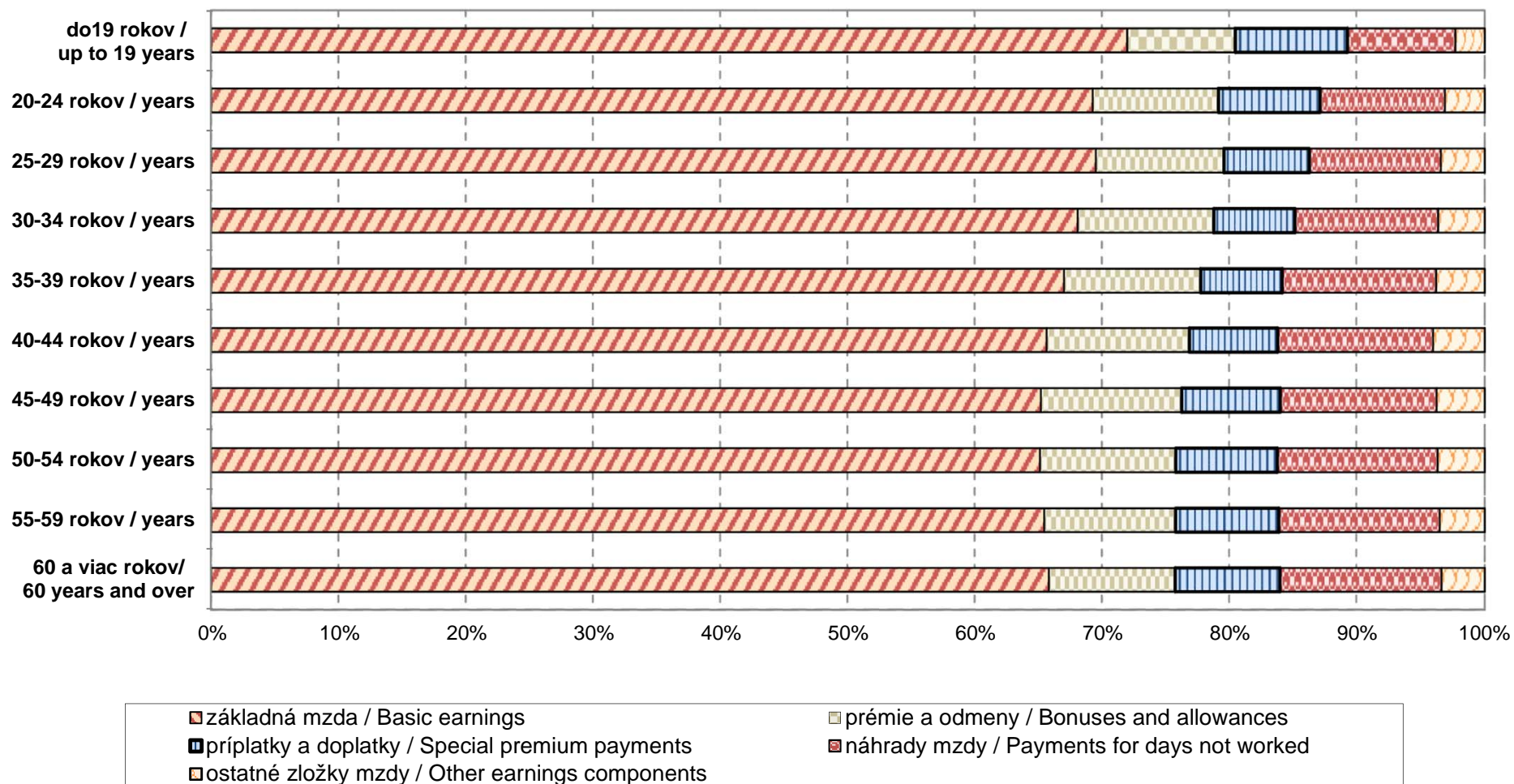
G2 Štruktúra priemernej hrubej mesačnej mzdy podľa hlavných tried zamestnaní
Structure of average gross monthly earnings by major groups of occupations



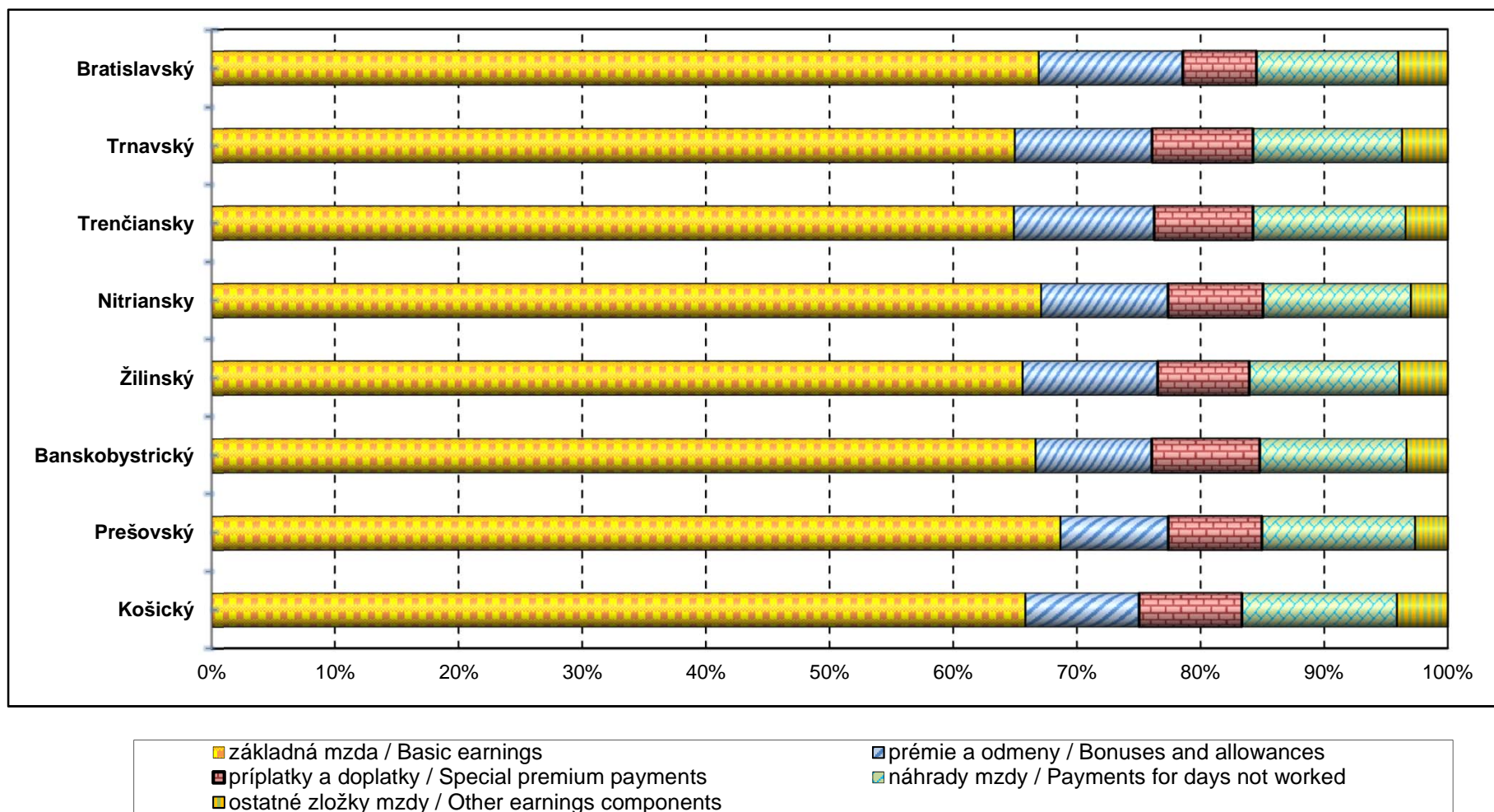
G3 Štruktúra priemernej hrubej mesačnej mzdy podľa stupňa vzdelania
Structure of average gross monthly earnings by level of education



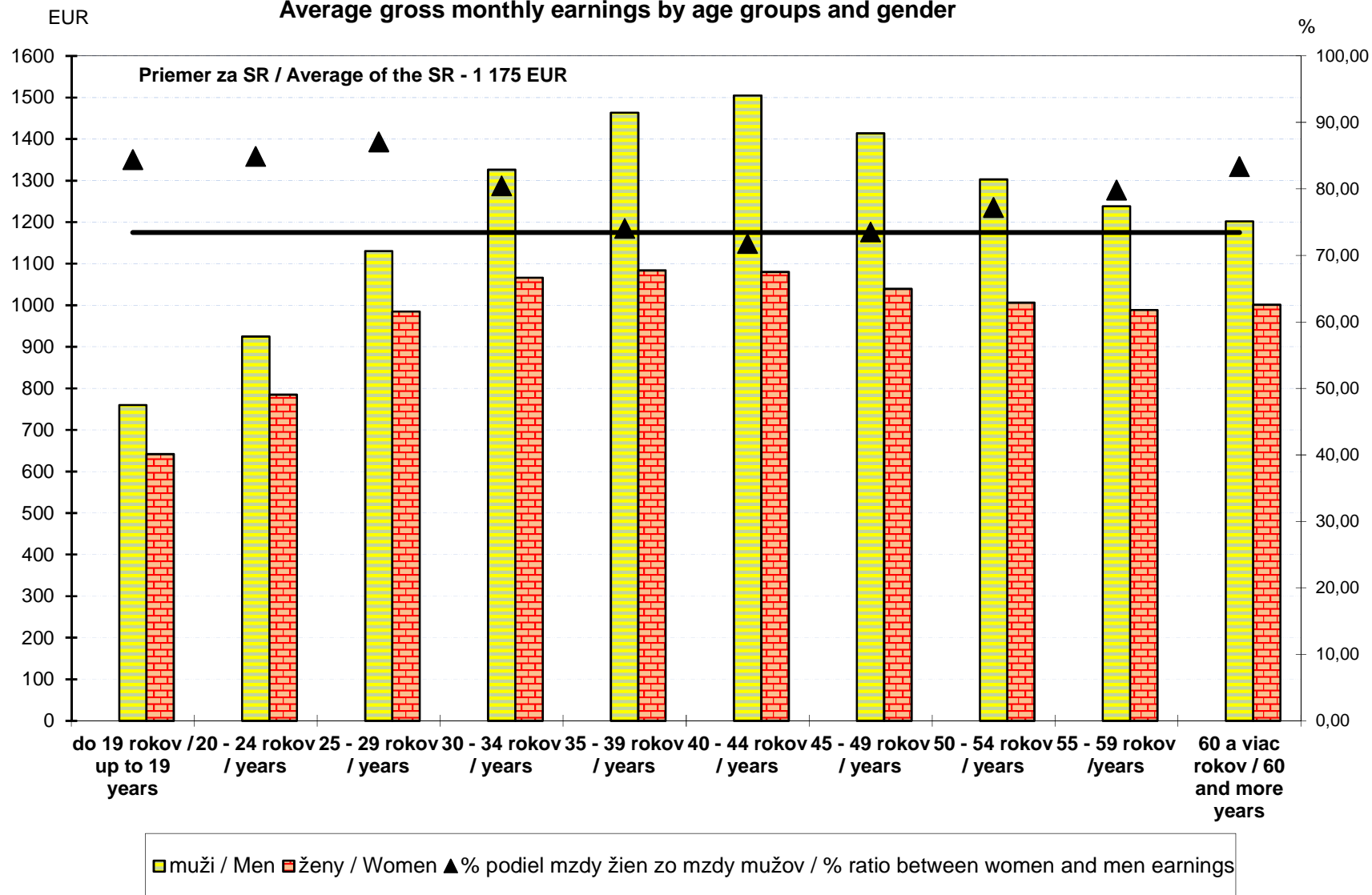
G4 Štruktúra priemernej hrubej mesačnej mzdy podľa vekových skupín
Structure of average gross monthly earnings by age groups

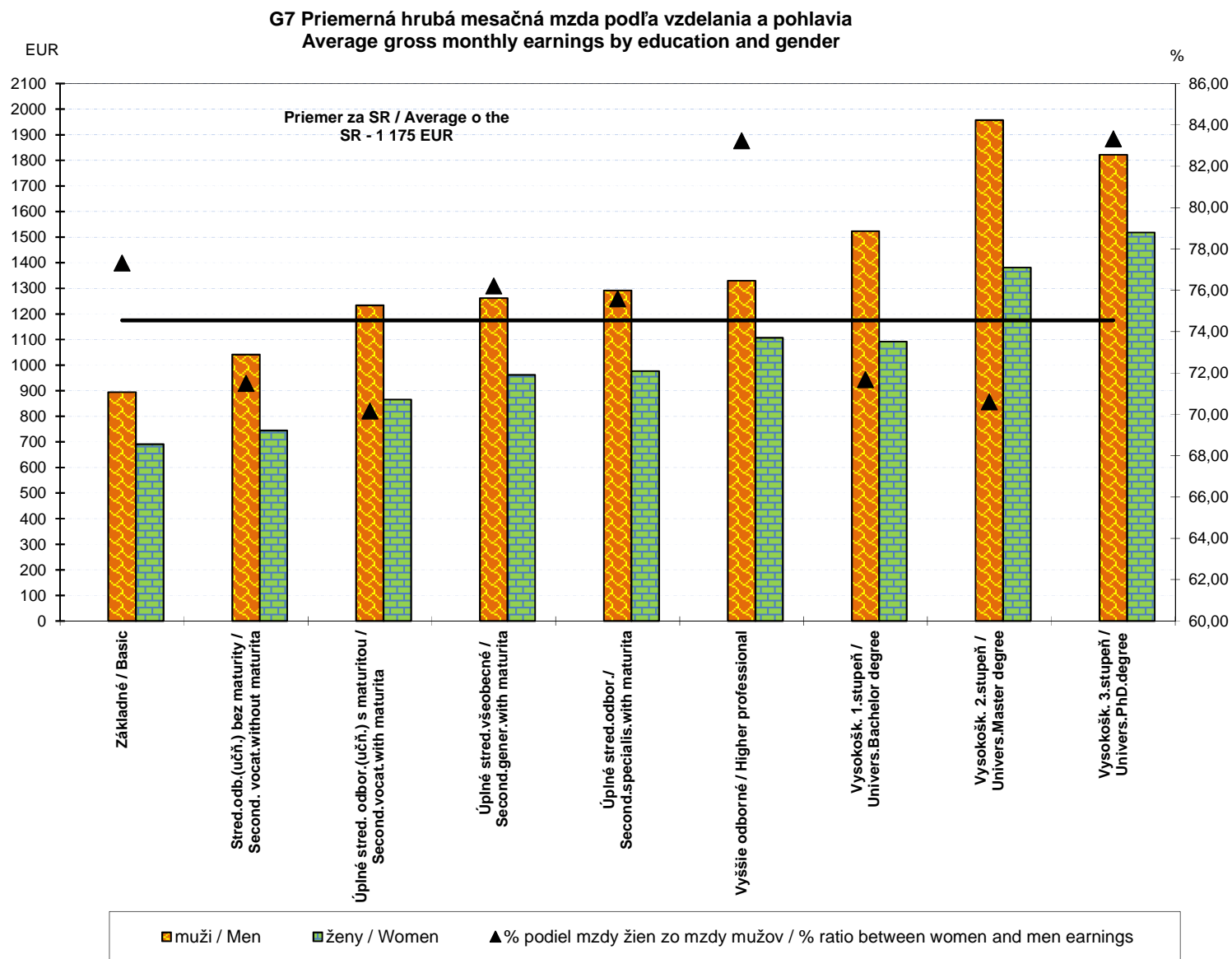


G5 Štruktúra priemernej hrubej mesačnej mzdy podľa krajov
Structure of average gross monthly earnings by regions

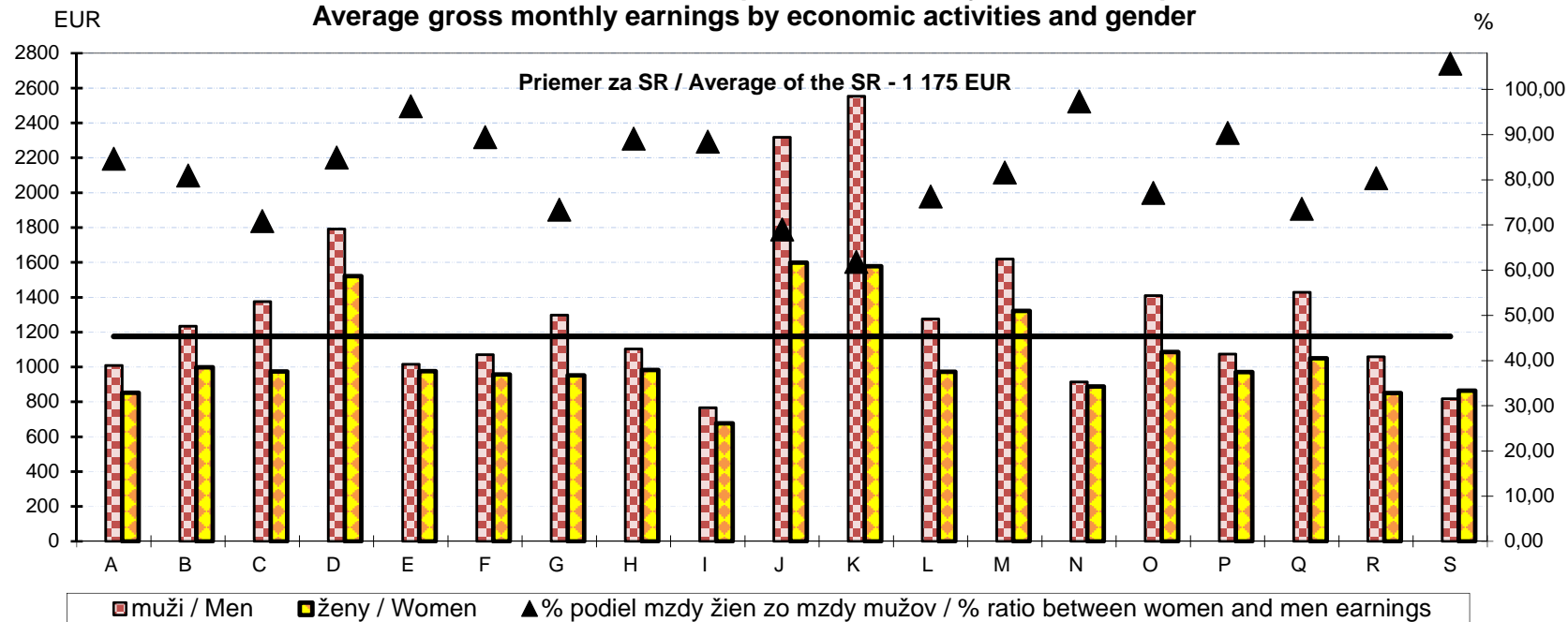


G6 Priemerná hrubá mesačná mzda podľa vekových skupín a pohlavia
Average gross monthly earnings by age groups and gender





G8 Priemerná hrubá mesačná mzda podľa ekonomických činností a pohlavia
Average gross monthly earnings by economic activities and gender



A Pôdohospodárstvo
Agriculture
B Ťažba a dobývanie
Mining and quarrying
C Priemyselná výroba
Manufacturing
D Dod. elektriny, plynu, pary
Electricity, gas, supply

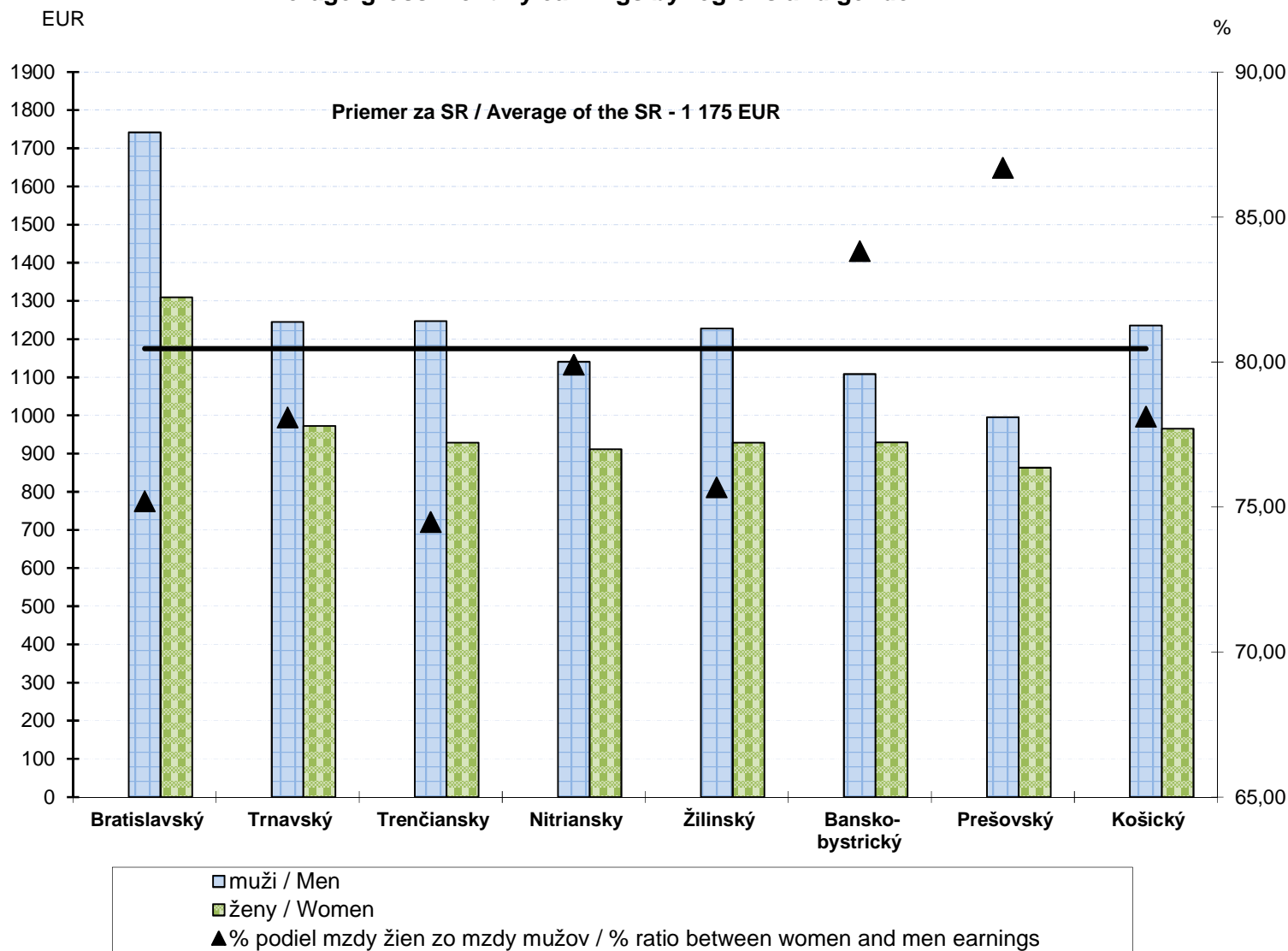
E Dodávka vody, odpady
Water supply, waste
F Stavebníctvo
Construction
G Veľkoobchod a maloobchod
Wholesale, retail trade
H Doprava a skladovanie
Transportation, storage

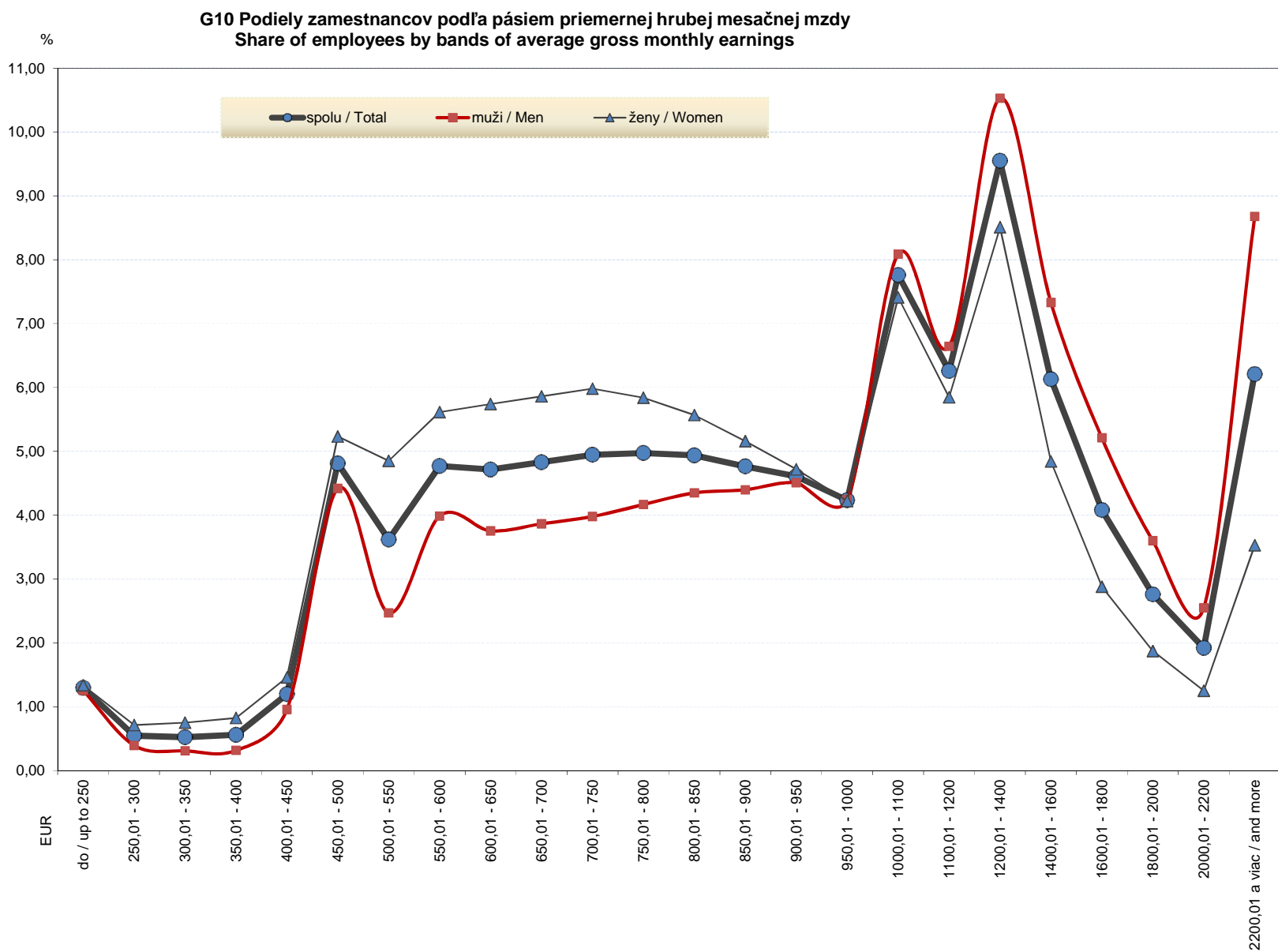
I Ubytov., stravov. služby
Accomod., food services
J Informácie a komunikácia
Information, communication
K Finanč. a poisťov. činnosti
Financ., insur. activities
L Činnosti v oblasti nehnuteľností
Real estate activities

M Odborné, vedec. a tech. čin.
Profession. techn. activities
N Administratívne služby
Administrative services
O Verejná správa, soc. zabezp.
Public admin., social security
P Vzdelávanie
Education

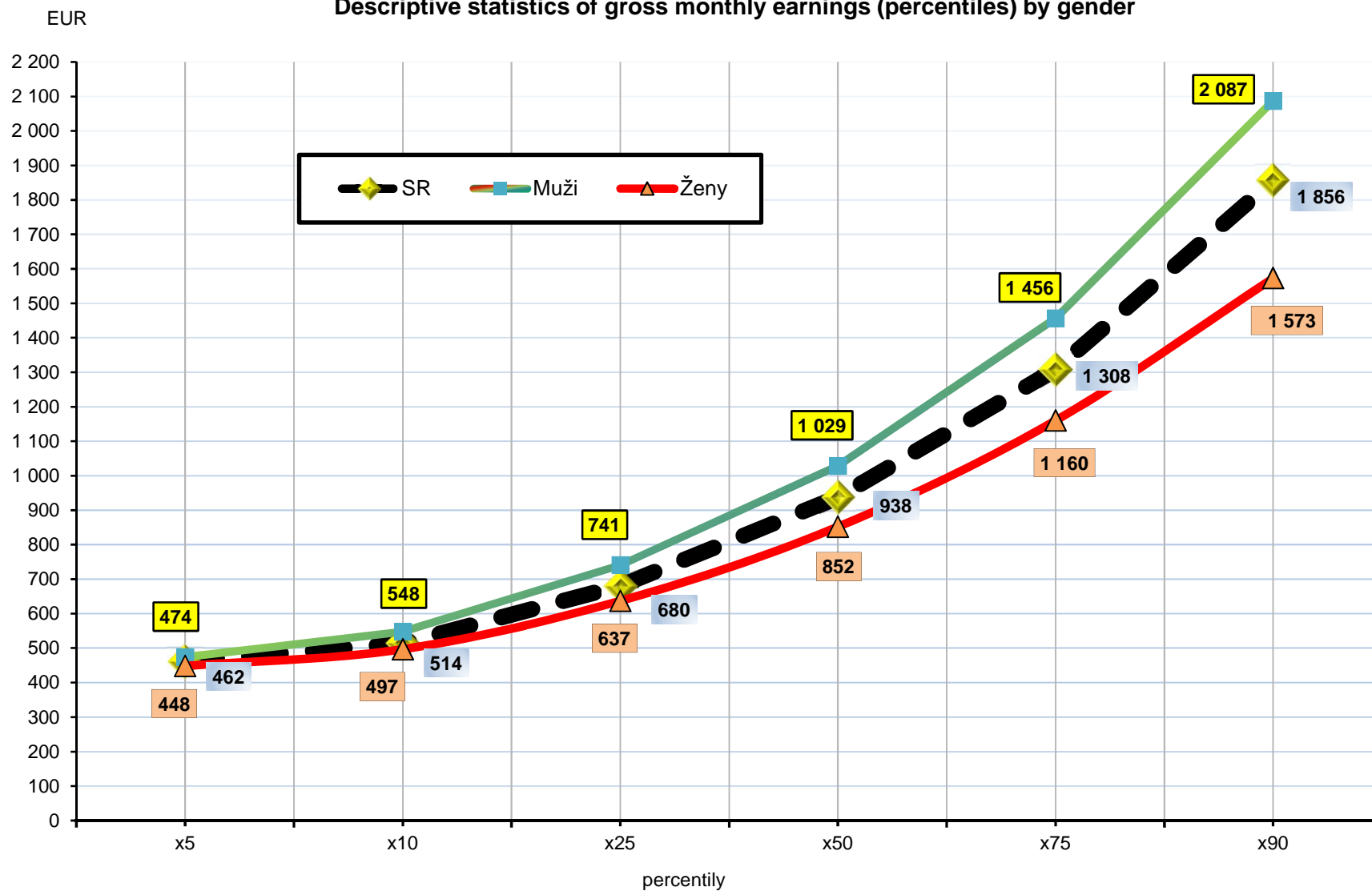
Q Zdravotníctvo
Health, social work activities
R Umenie, zábava, rekreácia
Arts, recreation
S Ostatné činnosti
Other service activities

G9 Priemerná hrubá mesačná mzda podľa krajov a pohlavia
Average gross monthly earnings by regions and gender





G11 Popisné štatist.charakteristiky hrubých mesač.miezd (percentily) podľa pohlavia
Descriptive statistics of gross monthly earnings (percentiles) by gender



METODICKÉ VYSVETLIVKY
METHODOLOGICAL NOTES

METODICKÉ VYSVETLIVKY

1. Charakteristika zisťovania

Súčasťou procesu harmonizácie slovenskej štatistiky so štatistikou Európskej únie je realizácia výberových zisťovaní v doméne štatistiky nákladov práce. Štatistický úrad SR organizoval v priebehu roka 2019 výberové štatistické zisťovanie o štruktúre miezd v SR za rok 2018. Nadviazal tým na podobné zisťovania, ktoré sa realizovali za roky 1996 - 2017. Metodicky vychádza z odporúčaní Štatistického úradu Európskej únie (Eurostat) a priamo nadväzuje na nariadenie Rady (ES) č. 530/1999 o štruktúrálnej štatistike príjmov a nákladov práce, nariadenie Komisie (ES) č. 1738/2005 obsahujúce definíciu a prenos informácií o štruktúre príjmov a nariadenie Komisie (ES) č. 698/2006, ktoré sa týka hodnotenia kvality štruktúrálnej štatistiky príjmov.

Hlavným cieľom zisťovania je získanie informácií o štruktúre a diferenciacii miezd zamestnancov podľa zamestnania, pohlavia, veku, vzdelania, ekonomickej činnosti, krajov a ďalších triedení, ako aj zistenie pomeru vyplatených hrubých miezd vo vzťahu k daniam a odvodom do fondov.

2. Definovanie a štruktúra premenných

Výsledky zo zisťovania sú určené pre používateľov v Slovenskej republike a súčasne sú porovnateľné s výsledkami podobných zisťovaní v členských štátoch EÚ. Na túto skutočnosť sa prihliadalo pri definovaní vstupných premenných, pričom jednotlivé položky sú volené tak, aby zabezpečovali vnútroštátne potreby informácií a zároveň rešpektovali požiadavky Eurostatu.

Publikácia poskytuje informácie o:

- štruktúre priemernej hrubej mesačnej mzdy podľa jednotlivých triedení,
- diferenciacii miezd v závislosti od personálnych charakteristík a vybraných triedení,
- úrovni a štruktúre priemernej hrubej mesačnej mzdy podľa mzdových zložiek v jednotlivých zamestnaniach,
- regionálnom vplyve na zárobkovú úroveň zamestnancov,
- celkovom priemernom mesačnom počte platených, odpracovaných a neodpracovaných hodín,
- vplyve druhu pracovného času, doby zamestnania v organizácii na výšku priemernej hrubej mesačnej mzdy,
- zastúpení zamestnancov v pásmach priemernej hrubej mesačnej mzdy,
- popisných štatistických charakteristikách hrubej mesačnej mzdy.

Výpočet priemernej mesačnej mzdy:

$$\text{Priemerná hrubá mesačná mzda} = \frac{\sum \text{hrubé mesačné mzdy za všetkých zamestnancov}}{\sum \text{odpracované mesiace za všetkých zamestnancov}}$$

METHODOLOGICAL NOTES

1. Characteristics of the survey

Process of the Slovak statistics harmonization with the statistics of the European Union involves realisation of sample surveys in the domain of labour cost statistics. During 2019 the Statistical Office of the Slovak Republic carried out the Structure of Earnings Survey (SES) in the SR 2018. It followed after similar surveys that had been conducted for the years 1996 - 2017. Its methodology, being developed on the basis of EUROSTAT's recommendations, is linked directly to the Council Regulation (EC) N° 530/1999 concerning structural statistics on earnings and on labour costs, the Commission regulation (EC) N° 1738/2005 concerning the definition and transmission of information on structure of earnings, the Commission Regulation (EC) N° 698/2006 concerning quality evaluation of structural statistics on earnings.

The main objective of the survey is the judgement and evaluation of the structure and differentiation of earnings. The data are classified by occupation, profession, economic activity and by particular personal characteristics (gender, age and education). Relationship between paid monthly earnings (gross and net) and settlements of insurance and taxes is also followed.

2. Defining and the structure of variables

The results of the survey, which are intended for the users in the Slovak Republic, could be also used for international comparisons. This requirement was taken into consideration in the process of inputs defining. Particular items were selected in order to ensure the information needs of the following the Eurostat's requirements.

Submitted publication provides the following information about the data on:

- more detailed structure of earnings, share of the basic and motivation components of remuneration,
- differentiation of earnings among particular occupations and professions,
- earnings level classified by gender, age and education,
- paid earnings within particular occupations,
- level and structure of earnings by components within particular occupations,
- differentiation of earnings by main groups of employees at different age, qualification and gender,
- descriptive statistics of gross monthly earnings.

Calculation of average monthly earnings:

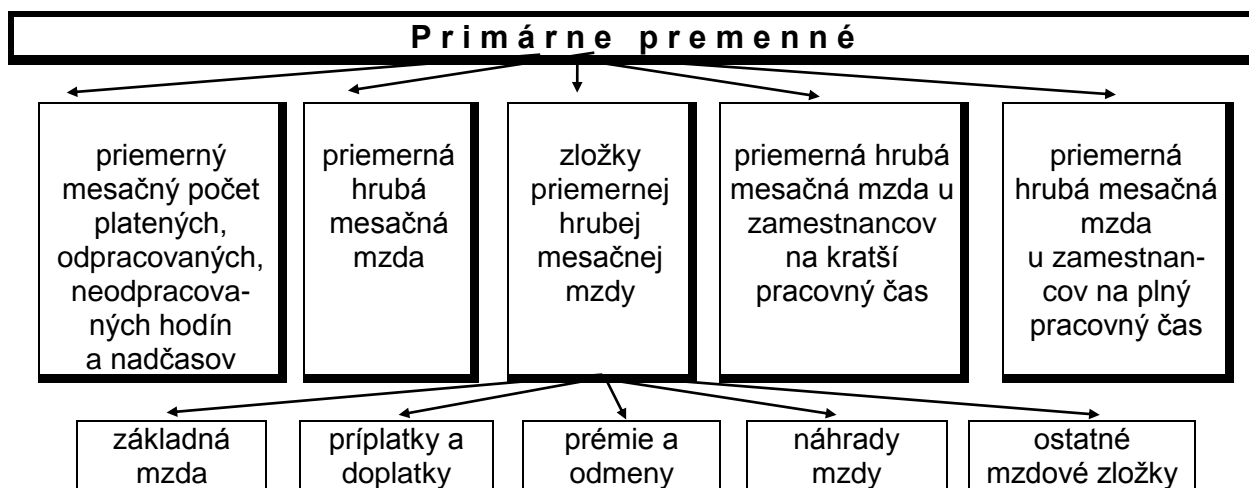
$$\text{Average gross monthly earnings} = \frac{\sum \text{Gross monthly earnings of all employees}}{\sum \text{Months worked by all employees}}$$

Výpočet počtu odpracovaných mesiacov za všetkých zamestnancov:

$$\frac{\text{odpracovaný čas} - \text{nadčas} + \text{dovolenka} + \text{absencia s náhradou mzdy}}{\text{týždenný fond}} \cdot 12$$

$$\frac{\quad}{5} \cdot \text{pracovné dni v roku}$$

Štruktúra primárnych premenných:



Definície primárnych premenných:

Priemerný mesačný počet platených hodín - počet hodín, na ktoré sa vzťahujú hrubé mesačné zárobky (mzdy, platy, náhrady miezd). Nezapočítavajú sa dni práceneschopnosti (PN).

Odpracovaný čas - počet hodín odpracovaných všetkými zamestnancami a to ako v normálnom pracovnom čase, tak aj v nadčasoch. Započítava sa sem čas strávený na pracovnej ceste v rámci pracovného času, za ktorý sa platí mzda, funkčný plat, resp. náhrada mzdy. Za odpracovaný čas je potrebné považovať aj čas neaktívnej časti pracovnej pohotovosti na pracovisku, zastavenia strojov, nehôd alebo dočasného nedostatku práce, avšak, za ktorý sa platí mzda, funkčný plat, resp. náhrada mzdy v súlade s pracovnou zmluvou. Nezapočítavajú sa poskytnuté prestávky na jedenie a oddych. V kategórii zamestnancov, ktorí majú nepravidelne rozvrhnutý pracovný čas v priebehu dňa, resp. týždňa (napr. zamestnanci v umeleckých profesiách) sa vykáže počet skutočne odpracovaných hodín za príslušné sledované obdobie.

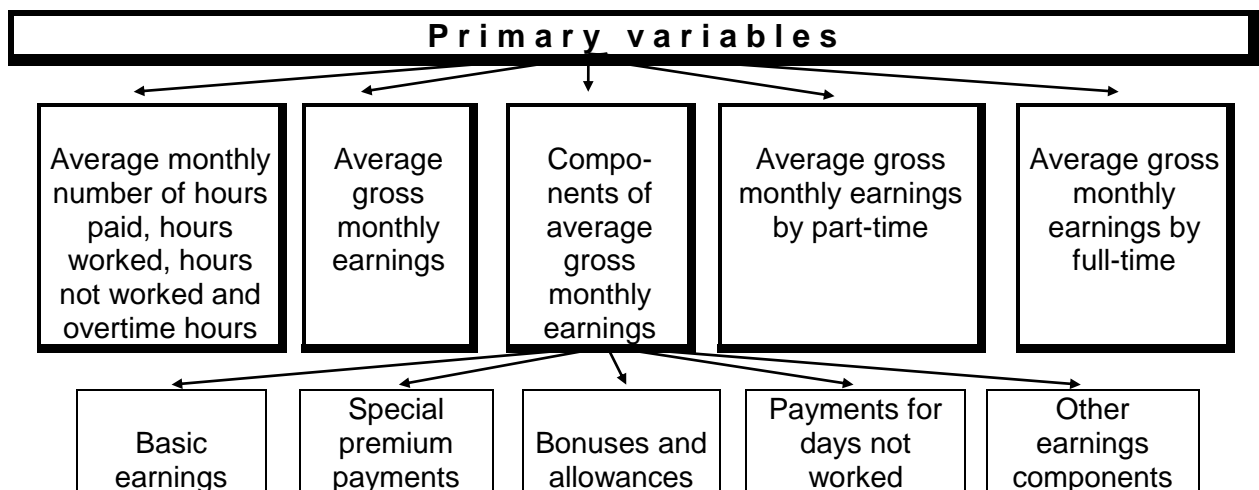
Nadčas - hodiny platenej práce nadčas z odpracovaného času, za ktoré bola zamestnancom poskytnutá mzda a mzdové zvýhodnenie (plat a jeho zvýšenie) za prácu nadčas.

Neodpracované hodiny - zaplatený, avšak neodpracovaný čas, ako napr. skutočne čerpané a platené hodiny dovolenky, počet pracovných hodín pracovnej neschopnosti, ošetrovania člena rodiny a pod., sviatky ako aj neodpracovaný čas z vážnych prevádzkových dôvodov organizácie, prípadne zavedenia osobitného režimu v organizácii (pre nedostatok práce, obytové ťažkosti a pod.).

Calculation of number of months worked by all employees:

$$\frac{\text{Time worked} - \text{overtime} + \text{holiday} + \text{absence with earnings compensation}}{\text{Weekly fund}} \times \frac{\text{Working days in year}}{5} \times 12$$

Structure of primary variables:



Definition of primary variables:

Average monthly number of hours paid – number of hours related to monthly gross earnings (wages, salaries, wage compensation). Days of sick leave are excluded.

Time actually worked – number of hours worked by all employees both in normal working hours as well as in overtime. It includes time spent on a business trip within the working time for which earnings, salaries or wage compensation are paid. Time worked covers also a time of inactive duty time, stop the machines, accidents or temporary lack of work, but for which earnings, salaries or remuneration are paid in accordance with the employment contract. The meal and rest breaks are excluded. In the category of employees with irregularly scheduled working hours during the day, and/or week (e. g. employees in artistic professions) the number of hours actually worked for the given reference period is reported.

Overtime – hours of paid work for overtime from time actually worked. The earnings and wage benefits were granted to the employees working in overtime.

Hours not worked – time paid but not worked, such as actually taken and paid hours of holiday, hours of sick leave, care of family members and the like, holidays and hours not worked due to serious operational reasons of organization, or due to introduction of a specific organization mode (for lack of work, marketing difficulties, etc.).

Priemerná hrubá mesačná mzda - celková zúčtovaná mzda zamestnanca za príslušné referenčné obdobie pred znížením o povinné poistné (sociálne a zdravotné) a preddavkov na daň, ktoré je povinný platiť zamestnanec odpočítaním dane a príspevkov. Je súčtom základnej mzdy (platu), príplatkov a doplatkov, prémie a odmien, náhrad mzdy a ostatných mzdových zložiek. Do priemernej hrubej mesačnej mzdy sa nezahŕňa odstupné, odchodné, cestovné náhrady, výnosy z kapitálových podielov (akcií) alebo obligácií, náhrada za pracovnú pohotovosť mimo pracoviska, príspevky zo sociálneho fondu, príspevky na doplnkové dôchodkové poistenie, ktoré platí zamestnávateľ za zamestnanca, príjem zamestnanca v súvislosti s používaním motorového vozidla na služobné účely a súkromné účely, odmeny v oblasti priemyselných práv, odmeny vyplácané pri pracovných a životných jubileách, odmeny pri odchode do starobného dôchodku, plnenia poskytnuté zamestnávateľom zamestnancovi zo zisku po zdanení, plnenia poskytnuté zamestnávateľom po skončení pracovného pomeru, štátno-zamestnaneckého pomeru, služobného pomeru, náhrada príjmu pri dočasnej pracovnej neschopnosti zamestnanca.

Základná mzda - peňažná platba zamestnávateľa zamestnancovi splatná v mesačných termínoch. Spravidla ide o základnú mzdu stanovenú podľa mzdových predpisov pre odmeňovanie zamestnancov v mesačných, úkolových a hodinových mzdách, vrátane základných zložiek zmluvných platov (mzdová a platová tarifa) a miezd za nadčasy.

Príplatky a doplatky (mzdové zvýhodnenia) - všetky príplatky a doplatky k základnej mzde - mzdové zvýhodnenia za nadčasovú prácu, nočnú prácu, za prácu v sobotu a nedeľu, sviatky, za zdraviu škodlivé prostredie, hluk, rizikovú a namáhavú prácu, vyplácané podľa mzdového predpisu alebo kolektívnej zmluvy a ktoré nie sú zahrnuté do tarifných miezd, ďalej osobné príplatky a ohodnotenia, funkčné príplatky a pod. Pri valorizačnom príplatku ide o medziročný nárast zárobkov, paušálne započítavaný podľa rastu životných nákladov.

Prémie a odmeny - nadtarifné zložky mzdy alebo iné zložky mzdy dohodnuté v pracovnej zmluve alebo inej zmluve (napr. vyplývajúce zo Zákonníka práce). Ich výška sa stanovuje v závislosti na výkone, plnení uložených úloh (odmeny) a splnení hodnotiacich ukazovateľov (prémie). Vyplácané sú spravidla v pravidelných, vopred dohodnutých termínoch (mesačne, štvrťročne, ročne).

Náhrady mzdy - náhrady mzdy, ktoré hradí zamestnávateľ podľa Zákonníka práce, kolektívnej či pracovnej zmluvy a mzdových predpisov za neodpracovaný čas. Ide napr. o náhrady mzdy za platené sviatky, za dovolenku, za voľné dni (ošetrenie v zdravotníckom zariadení, narodenie dieťaťa, úmrtie rodinného príslušníka, svadba, presťahovanie zamestnanca a pod.), za výluky, prestoje a iné prekážky na strane zamestnávateľa.

Ostatné mzdové zložky - zmluvne ani zákonom negarantované nepravidelne vyplácané odmeny - napr. odmeny v závislosti od výkonu práce, plnenia vyplácané ako 13. a 14. plat, plat „na dovolenku“, „pred Vianocami“, naturálne mzdy a odmeny za prácu pri pracovnom alebo životnom výročí zamestnancov, ktoré nie sú súčasťou základnej mzdy ani zákonom garantované. Nezahŕňajú sa prémie a odmeny vyplácané pravidelne v každom výplatnom termíne.

Average gross monthly earnings – total charged earnings per employee for the given reference period. It is before deduction of compulsory insurance (social and health) and tax prepayments. It is the sum of basic earnings, special premium payments, bonuses and allowances, payments for days not worked and other earnings' components. The average gross monthly earnings does not include severance and termination pay, travel expenses, income from capital shares (funds) or bonds, bonuses for being on call to work outside the workplace, contributions from the social fund, contributions for the supplementary pension insurance paid by an employer for the employee. Moreover, employee's income in relation to the use of a motor vehicle for business and private purposes, remuneration from industrial property, remuneration on work and life anniversaries, retirement pensions, benefits after tax profits, benefits upon termination of employment, benefits for temporary sick leave are excluded.

Basic earnings – financial payment to employee provided regularly at monthly pay period usually covers basic earnings determined according to the labour legislation intended for remuneration of employees in the form of monthly, piece or hourly wage, incl. basic components of contractual salaries (wage and salary scale) and overtime payments.

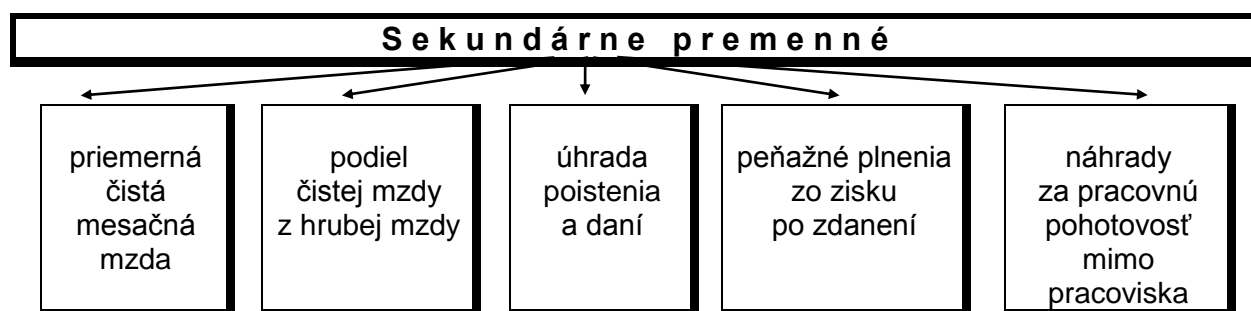
Special premium payments – remuneration and additional payments (not included in basic earnings) for overtime, night work, working on Saturdays and Sundays, public holidays, unsound environment, noise, risk, difficult work, that are paid according to a wage regulation or collective agreement, personal extra pay, functional payments and the like. As regard valorisation supplement, the year-on-year growth should be calculated at a flat rate according to the cost of living growth.

Bonuses and allowances – earnings components out of wage scale or other wage elements which are based on employment or other contract (e.g. according to the Labour code). Amount of bonuses and allowances depends on individual job performance, fulfilment of duties and assessment indicators. These are paid regularly at each pay period arranged in advance (monthly, quarterly, annually).

Payments for days not worked – compensations that employer provides to employee according to the Labour Code, collective agreement or employment contract for hours not worked due to employer's obstacles and during holiday, public holidays, free days and training days, lockout, etc.

Other earnings components – irregularly paid bonuses e.g. bonuses based on employee individual job performance, the 13th or 14th wage, holiday or Christmas bonuses, wages in kind jubilee bonuses. Bonuses paid regularly at each pay period are excluded.

Štruktúra sekundárnych premenných:



Definície sekundárnych premenných:

Priemerná čistá mesačná mzda - rozdiel priemernej hrubej mesačnej mzdy a úhrad zdravotného, nemocenského, dôchodkového (starobného a invalidného) poistenia, poistenia v nezamestnanosti a preddavkov na daň z príjmov fyzických osôb.

Úhrada poistenia a daní - patria sem odvody poistného na zdravotné poistenie, nemocenské poistenie a dôchodkové (starobné a invalidné) poistenie, poistenie v nezamestnanosti a preddavky na daň z príjmov fyzických osôb. Pri výpočte výšky preddavkov na daň sa neberie do úvahy možnosť uplatnenia si 0,5 % zníženia odvodov na starobné poistenie a daňového bonusu na každé nezaopatrené dieťa.

Peňažné plnenia zo zisku po zdanení - plnenia uhrádzané z použiteľného zisku po zdanení, napr. podiely na hospodárskych výsledkoch, odmeny (aj odmeny zamestnancom - členom predstavenstiev, dozorných a správnych rád, ak sú hradené zo zisku po zdanení), tantiémy, dividendy, prípadne ďalšie plnenia zvyšujúce príjem zamestnanca za príslušné obdobie.

Náhrady za pracovnú pohotovosť mimo pracoviska - peňažné plnenia poskytované osobám v pracovnom, služobnom, štátnozamestnaneckom alebo členskom pomere k organizácii, ktoré zamestnancom prislúchajú za neaktívnu časť pracovnej pohotovosti mimo pracoviska, pohotovosti alebo služobnej pohotovosti. Tieto plnenia nie sú mzdou; nakoľko sa však poskytujú spolu so mzdou, vzťahujú sa na ne ustanovenia o splatnosti mzdy, výplate mzdy a vykonávaní zrážok zo mzdy.

Definície použitých popisných štatistických charakteristík za dopočítaný súbor:

Medián – predstavuje hodnotu, ktorá rozdeľuje hodnoty skúmaných premenných na dve rovnako pravdepodobné časti (50 % hodnôt skúmaných premenných sa nachádza „pod“ a 50 % hodnôt skúmaných premenných „nad“ touto hodnotou).

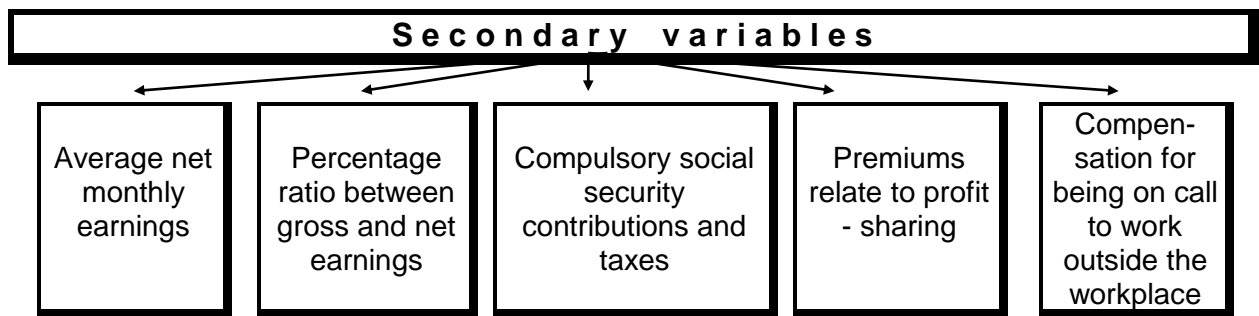
Kvartily - predstavujú hodnoty skúmaných premenných, ktoré delia súbor na štvrtiny.

Decily - predstavujú hodnoty skúmaných premenných, ktoré delia súbor na desatiny.

Percentily - predstavujú hodnoty skúmaných premenných, ktoré delia súbor na stotiny.

Decilový podiel - predstavuje podiel 9. decilu a 1. decilu.

95 % - ný interval spoľahlivosti hrubej mesačnej mzdy – interval, v ktorom sa so spoľahlivosťou 95 % nachádza skutočná hodnota.

Structure of secondary variables:**Definition of secondary variables:**

Average net monthly earnings – difference between average gross monthly earnings and payments of health, sickness, pension (retirement and disability) insurance, unemployment insurance and advances on income tax of natural persons.

Payment of insurance and taxes - payments of health, sickness and pension (retirement and disability) insurance, unemployment insurance and advances on income tax of natural persons are included. The opportunity for applying 0.5% reduction of contribution on retirement insurance and the tax bonus for each dependent child have been not taken into account in calculating the amount of advance payments on tax.

Bonuses based on profit after taxation - financial payments paid from usable profit after tax, such as shares of economic results, allowances (including bonuses to staff members of boards, supervisory boards or boards of directors, if they are paid from profits after tax), royalties, dividends, or other payments that increase income of the employee for the given period.

Bonuses for being on call to work outside the workplace – financial compensations provided to employees for inactive part of on call outside the workplace according to labour legislation. These payments cannot be considered to be earnings. However, as they are provided alongside earnings, the provisions on the maturity of earnings, the payment of wages and the implementation of the salary deductions refer to them.

Definition of descriptive statistics:

Median – the value dividing the variables' values in two equally likely parts (50% of the variables' values is "under" and 50% of the values of the variables "above" this value).

Quartiles - represent the variables' values that divide the file into four parts.

Deciles - represent the variables' values that divide the file into ten parts.

Percentiles - represent the values of the variables that divide the file into one hundred parts.

Decil ratio - represents a proportional share of 9th decile and 1st decile.

95% confidence interval of gross monthly earnings – interval, in that the true value occurs with 95% confidence.

Z dôvodu zabezpečenia prepojenia slovenského číselníka vzdelania na medzinárodnú klasifikáciu ISCED-2011, je v každej tabuľke triedenej podľa **vzdelania sledované vysokoškolské vzdelanie** nasledovne:

vysokoškolské vzdelanie - 1. stupeň zodpovedá vzdelaniu bakalárskemu,

vysokoškolské vzdelanie - 2. stupeň zodpovedá vzdelaniu magisterskému, inžinierskemu, doktorskému,

vysokoškolské vzdelanie - 3. stupeň zodpovedá vzdelaniu doktorandskému s vedeckou akademickou hodnosťou CSc., PhD.

3. Definovanie štatistického súboru a opory výberu

Štatistický súbor tvorili všetky právnické subjekty, ktoré sú zapísané v obchodnom registri. Sú to ziskové a neziskové organizácie vo všetkých ekonomických činnostiach SR. Zdrojom štatistického súboru pre generovanie opory výberu (súboru jednotiek, ktoré môžu byť vybraté do vzorky) bol Register organizácií ŠÚ SR. Štatistický súbor (opora) k 1.1.2018 obsahoval 73 865 právnických štatistických jednotiek.

4. Spôsob vytvárania výberového súboru

Pre vytvorenie výberového súboru bola použitá **štatistická metóda náhodného výberu v rámci stratifikovaných skupín** s rešpektovaním odhadu počtu neaktívnych jednotiek. Do spracovania vstupoval register spravodajských jednotiek aktívnych aj neaktívnych. Prvý podsúbor výberového súboru bol tvorený spravodajskými jednotkami, ktoré poskytli požadované údaje pre štatistické zisťovania ŠM a ÚNP v predchádzajúcom roku. Druhý podsúbor výberového súboru bol vytvorený na základe troch stratifikačných kritérií: ekonomickej aktivity, územného rozloženia a veľkostnej kategórie.

Kvantifikácia výberového súboru za rok 2018:

- 8 951 jednotiek zo zisťovania za rok 2017 (1. podsúbor),
- 991 jednotiek vybraných podľa stratifikačných kritérií (2. podsúbor),
- z toho 382 jednotiek so 100 a viac zamestnancami bolo vybraných vyčerpávajúcim spôsobom.

Na základe uvedeného bolo do výberového súboru vybraných spolu 9 942 štatistických jednotiek.

Z klasifikačných atribútov:

- ekonomická činnosť - SK NACE Rev. 2,
 - kraj sídla organizácie podľa nového územno - správneho usporiadania SR - SIDKRJ,
 - kategória veľkosti organizácie podľa počtu zamestnancov - KATP, POCP,
- boli generované kondenzované kódy, ktoré sa využili pri vytváraní výberovej vzorky.

Z hľadiska vplyvu veľkých organizácií na ekonomický vývoj v SR bola veľkostná kategória spravodajských jednotiek s počtom zamestnancov **100 a viac** vybraná do zisťovania vyčerpávajúcim spôsobom.

Partial differences in the structure of earnings in comparison between the Slovak Republic and the European Union result from the specific character of the Slovak wage system. Deviations should be removed after co-ordinating of the Slovak wage policy with the European Union. In this publication the structure of earnings corresponds mainly with demand of the Slovak users. Eurostat requirements are covered in another version of the table (EU tables¹) with outputs fully comparable with Community statistics on the level and structure of earnings on the basis of list of variables published in the Commission Regulation (EC) N° 1738/2005.

3. Defining Population

Population consisted of all legal subjects with one and more employees, registered in the Business Register, which were recorded in the Register of organizations kept by the Statistical Office of the Slovak Republic. The set covers profit and non-profit organizations (incl. enterprises) in all economic activities of the Slovak Republic. As of January 1, 2018, the sample frame comprised 73 865 legal statistical units.

4. Procedure of sample creating

The sample was created by using of the **statistical method of a random sample within stratum** with the estimated number of inactive units. The source for data processing was the register of active and inactive reporting units.

The first subset of the sample included reporting units which provided data required in the Structure of Earnings Survey and the Labour Cost Survey in the previous year.

With the aim to get convenient sample scope and proportionality the second subset was made on the basis of three stratifying attributes as follows: economic activity, regions and size class.

Quantification of the sample for 2018:

- 8 951 units from the 2017 survey (the first subset),
 - 991 units selected by stratifying attributes (the second subset),
 - of which: 382 units with 100 and more employees were selected exhaustively.
- On the basis of the above mentioned calculations 9 942 statistical units were selected.

Classifying attributes:

-economic activity SK NACE Rev. 2,
-region NUTS 3,
-size class by the number of employees,
were used to generate condensed codes in the process of the sample creation.

All statistical units with **100 and more** employees were included into the survey with regard to influence of these big-size organizations on economic development in the Slovak Republic.

¹ EU tables are not included in this publication

Pre vytváranie výberového súboru bola použitá **metóda na definovanie výberového pomeru pre každé stratum (oblasť) - "power method"**

$$CS1_h = CS1 * \frac{CP1_h * CA * \sqrt{(1 - CA_h)}}{\sum_k CP1_h * CA_h * \sqrt{(1 - CA_h)}}$$

Kde: CS1 - počet organizácií vo výberovom súbore
CP1 - počet organizácií v opore výberu
CA - vyjadruje pomer aktívnych a neaktívnych jednotiek
k - počet strát
h - index strata (oblasti)

5. Zber a spracovanie údajov

Zber a spracovanie údajov zabezpečovala spracovateľská organizácia TREXIMA, v gescii ŠÚ SR. Zber údajov bol realizovaný elektronickou formou resp. prostredníctvom web stránky s dostupným formulárom a potrebnými klasifikáciami (SK ISCO – 08 verzia roku 2016, SK NACE Rev.2, druh vlastníctva, právna forma, kód územia, kód dosiahnutého vzdelania). Pomocou prepojenia personálnych a mzdových programov so zisťovaním, si vykazujúce jednotky automatizovaným spôsobom vyselektovali a nahrali požadované údaje z podnikových databáz. Web stránka umožňuje aj manuálne editovanie údajov prostredníctvom formulára pre zber údajov o mzdách.

Od 151 jednotiek neboli získané požadované súbory vstupných informácií z dôvodu neohlásenia aktuálnych zmien (konkurz, likvidácia, zmena adresy, prepustenie všetkých zamestnancov a pod.) do registra ŠÚ SR. Po očistení výberového súboru od týchto jednotiek predstavuje „čistá“ návratnosť štatistických formulárov 98,40 %.

Vykazujúcim jednotkám, ktoré mali problémy s vyplnením štatistických formulárov, boli poskytnuté konzultácie. V prípade nezískania chýbajúcich informácií boli tieto výkazy vyradené zo zisťovania. Po skompletizovaní vstupného súboru údajov a vykonaní formálnych a logických kontrol sa do spracovania zaradili údaje za 9 598 organizácií.

Spravodajské jednotky, ktoré vstúpili do zisťovania zamestnávali spolu 1 287 550 zamestnancov, čo predstavovalo 53,8 % z celkovej zamestnanosti v ekonomike SR (61,9 % v prípade zamestnanosti bez podnikateľov) v sledovanom roku.

Zisťovanie zahŕňa všetky ekonomické činnosti podľa štatistickej klasifikácie SK NACE Rev. 2. Vo vzorke pripadá z celkového počtu zamestnancov na priemyselnú výrobu 30 %, veľkoobchod a maloobchod 11,2 %, na verejnú správu, sociálne zabezpečenie 9,8 %, dopravu a skladovanie 7,9 %, na vzdelávanie 7,5 %, zdravotníctvo a sociálnu pomoc 7,2 %, na administratívne služby 4,8 %, odborné, vedecké a technické činnosti 3,8 %, na informácie a komunikáciu 2,9 %, finančné a poisťovacie činnosti 2,6 %, na stavebníctvo 2,4 %, na poľnohospodárstvo, lesníctvo a rybolov 1,9 %, dodávku vody 1,6 %, ubytovacie a stravovacie služby 1,6 %, na umenie, zábavu a rekreáciu 1,5 %, na dodávku elektriny, plynu, pary 1,3 %, na ostatné činnosti 0,9 %, na činnosti v oblasti nehnuteľností 0,7 % a na ťažbu a dobývanie 0,4 %.

Z hľadiska územného členenia bola vzorka stratifikovaná podľa krajov, čo zodpovedá medzinárodnej nomenklatúre teritoriálnych jednotiek pre štatistiku NUTS 3. Vo vzorke bolo 36,7 % zamestnancov z Bratislavského kraja, 10,1% zo Žilinského, 9,7 % z Trenčianskeho, 9,3 % zamestnancov z Košického kraja, 9,2 % zamestnancov z Banskobystrického, 8,8 % z Nitrianskeho kraja, z Trnavského 8,1 % a z Prešovského kraja 8,1 % zamestnancov.

The sample was created by means of the **method to define sampling rates for each stratum (area field) - “power method”**

$$CS1_h = CS1 * \frac{CP1_h * CA * \sqrt{(1 - CA_h)}}{\sum_k CP1_h * CA_h * \sqrt{(1 - CA_h)}}$$

Where: CS1 - the number of organizations in the sample
 CP1 - the number of organizations in the sample frame
 CA - the rate of active and inactive units
 k - the number of stratum
 h - index of stratum

5. Data collection and processing

Data collection and processing were carried out by the processing organization TREXIMA under the supervision of the Statistical Office of the Slovak Republic. The data was collected electronically by means of website with the available questionnaire and necessary classifications. Reporting units selected and recorded required data from the enterprise databases by automated way through the connection between personal and wage programs and the survey. Website also allows to record the data manually in the questionnaire for total earnings data collection.

The data from 151 units were not included in the survey as they did not announce their topical changes (bankruptcy, liquidation, removal) to the register of the SO SR. After the sample reduction by these units, a „net” response rate represents 98.40%.

Difficulties with completing the questionnaires were consulted with the touched responding units. Those of the questionnaires, which remained uncompleted because of impossibility to obtain missing data, were excluded. After completion of the input data and making of the formal and logical controls the data for 9 598 organizations were included in processing.

Within a file of the reporting units there were in total 1 287 550 employees who represented 53.8% of the total number of employees in the Slovak economy (61.9% in the case of employment without tradesmen) in the reference year.

The survey covers all economic activities by SK NACE Rev. 2. Out of the total number of employees in the sample 30% represents manufacturing, 11.2% wholesale, retail trade, 9.8% public administration and defence, 7.9% transportation and storage, 7.5% education, 7.2% human health, social work activities, 4.8% administrative, support service activities, 3.8% professional, scientific and technical activities, 2.9% information and communication, 2.6% financial, insurance activities, 2.4% construction, 1.9% agriculture, forestry and fishing, 1.6% water supply, 1.6% accommodation and food service activities, 1.5% arts, entertainment and recreation, 1.3% electricity, gas, steam, 0.9% other service activities, 0.7% real estate activities and 0.4% mining and quarrying.

From the viewpoint of the territorial division the sample was classified by regions what corresponds to NUTS 3. In the sample 36.7% of employees worked in Bratislava region, in Žilina region 10.1%, 9.7% in Trenčín region, 9.3% in Košice region, in Banská Bystrica region 9.2%, 8.8% in Nitra region, 8.1% in Trnava region, in Prešov region 8.1% of employees.

With the aim to cover all size classes of units (by the number of employees) was

Eurostatom požadované zahrnutie organizácií s 10 a viac zamestnancami do zisťovania bolo rozšírené aj o malé organizácie do 10 zamestnancov so zámerom pokryť všetky veľkostné kategórie organizácií (podľa počtu zamestnancov).

Spracovanie údajov bolo realizované prostredníctvom špecifického programu so zabudovaným komplexom výpočtov a kontrol, s cieľom zabezpečiť tlač požadovaných výstupných tabuliek.

6. Dopyty údajov za výberový súbor na populáciu

Cieľom dopytovania výsledkov bolo získanie objektívnych informácií o štruktúre miezd v celom hospodárstve SR.

Dopyt dát sa uskutočnil metódou bodového odhadu.

Základný algoritmus bodového odhadu:

$$W = \frac{N}{n}$$

Kde: W - váha jednotky v zisťovaní
N - počet viet v registri
n - celkový počet viet vo vzorke

Dopytový koeficient bol vyjadrený pomerom údajov za SR k výberovej vzorke v príslušnej skupine. Ako stratifikačné kritériá boli použité:

- veľkosť podniku (počet zamestnancov)
- ekonomická činnosť (SK NACE Rev. 2)

Výpočet dopytového koeficientu v i-tej skupine:

$$\text{KOE}F1_i = [\text{počet viet SR}]_i / [\text{počet viet vzorka}]_i$$

Dopytová databáza vznikla dopytovaním (znásobením) podnikov v i - tej skupine podľa i - toho dopytového koeficientu. Pred samotným vážením bola nutná analýza registra organizácií, určenie stavov (aktivita – atribút S4), sfér (podnikateľská, nepodnikateľská – atribút FORMA), definovanie štátnej správy (atribút ESA2010), veľkosti podnikov (POCP), ekonomická činnosť (HLSKNACE) a pod.

Z hľadiska zabezpečenia ochrany údajov a ich anonymného charakteru sú publikované len hodnoty podľa príslušného triedenia, ktoré sú vypočítané ako priemerné hodnoty vstupných údajov minimálne za 10 osôb, zamestnaných minimálne v troch rôznych organizáciách (podnikoch). Odchýlky v súčtoch a podieloch vznikli zaokrúhľovaním údajov, nakoľko sú sledované hodnoty vypočítané z nezaokrúhlených údajov a až potom sa zaokrúhľujú.

V tabuľkách sa okrem číselných údajov nachádzajú aj štatistické symboly, ktoré vyjadrujú:

ležatá čiarka (-)	údaj sa nevyskytuje
bodka (.)	údaj nie je k dispozícii alebo je nespoľahlivý
veľké D (D)	údaj nie je možné publikovať pre jeho dôverný charakter
nula (0)	údaj je známy, ale jeho hodnota po zaokrúhlení je menšia ako 0,1.

the EUROSTAT's required covering of units with 10 and more employees extended by the small organizations with less than 10 employees.

Data processing was realised by means of the specific software with a complex of calculations and checks. The aim was to ensure printing of the required output tables.

6. Data extrapolations to the population

The aim of result recalculation was obtaining objective information about structure of wages in whole national economy of the Slovak Republic. Data recalculation was made by point estimation method.

The basic formula of point estimate:

$$W = \frac{N}{n}$$

where: W - weight of unit in the survey
 n - number of all records in sample
 N - number of records in register

Recalculation coefficient was represented by ratio of whole Slovak Republic data and sample data in relevant group. Stratification criteria used was:

- size group (number of employees)
- economic activity (SK NACE Rev. 2)

Calculation of recalculation coefficient in "i" group:

$$\text{COEF1}_i = [\text{number of records in register SR}]_i / [\text{number of records in sample}]_i$$

Recalculation database originated from recalculation (multiplying) companies in "i" group by "i" recalculation coefficient. Before weighting, it had been necessary to analyse register of organizations, to determine statuses (activity - attribute S4), sectors (business, non-business - attribute FORMA), state assets (attribute ESA2010), size of organizations (POCP), economic activity (HLSKNACE) etc.

There were published only the average values of input data for at least 10 employees according to the relevant classification due to data protection. These employees are employed at least by 3 different organizations (enterprises). Differences in sums and ratios resulted from rounding data off.

Tables content statistical symbol as follows:

Macron (-)	in the place of a number denotes that the phenomenon did not occur
Dot (.)	data is not available or reliable
Capital D (D)	it is not possible to publish the figure because of its confidential character
Zero (0)	the phenomenon occurs in the sample, but its value is below 0.1 when rounded off in a standard manner.

ISBN 978-80-8121-699-2 (online)

www.statistics.sk