



ŠTATISTICKÝ
ÚRAD
SLOVENSKEJ
REPUBLIKY

ROČENKA

priemyslu

YEARBOOK
of industry

2020

Štatistický úrad Slovenskej republiky

Kód: 051720

Okruh: Priemysel

Dátum: Október 2020

Ročenka priemyslu SR 2020

Yearbook of industry of the SR 2020

Sekcia odvetvových štatistík

Generálny riaditeľ sekcie: Libuša Kolesárová

Odbor štatistiky priemyslu

Kontaktná osoba: Roman Török, tel. +421/2/50 23 63 10

2020

Autor publikácie: kolektív odboru štatistiky priemyslu ŠÚ SR

Štatistický úrad Slovenskej republiky

Informačný servis

Miletičova 3

824 67 Bratislava

tel. +421/2/50 23 63 35, +421/2/50 23 63 39

e-mail: info@statistics.sk

www.statistics.sk

ISBN 978-80-8121-769-2

Rozmnožovanie obsahu tejto publikácie, ako aj jednotlivých častí, v pôvodnej alebo upravenej podobe pre komerčné účely, je možné len s písomným súhlasom Štatistického úradu SR. Údaje, ktoré sú obsahom tejto publikácie, je možné použiť len s uvedením zdroja.

Copying contents of this publication either whole or single parts, both in original and adjusted form for commercial purposes is possible only unless the Statistical Office of the Slovak Republic gives written permission. Data of this publication can be used only with identification of the source.

O B S A H

Strana

PREDSLOV

5

METODICKÉ VYSVETLIVKY

6

I. VYBRANÉ UKAZOVATELE

(tržby, pracovníci, produktivita práce)

I.1	Priemysel spolu	11
I.2	Ťažba a dobývanie	11
I.3	Priemyselná výroba	11
I.4	Dodávka elektriny, plynu, pary a studeného vzduchu	11
I.5	Dodávka vody; čistenie a odvod odpadových vôd, odpady a služby odstraňovania odpadov	11

II. PODNIKY

II.1-1.	Prehľad vybraných ukazovateľov za SR	13
II.1-2.	Priemyselné podniky	15

Práca

II.2-1.	Priemerný evidenčný počet zamestnancov	18
II.2-2.	Priemerná mesačná mzda zamestnanca	21
II.2-3.	Produktivita práce zamestnanca	24

Financie

II.3-1.	Produkcia	27
II.3-2.	Tržby za vlastné výkony a tovar	30
II.3-3.	z toho: Tržby za vlastné výrobky a z predaja služieb	33
II.3-4.	Náklady spolu	36
II.3-5.	Pridaná hodnota	39
II.3-6.	Hospodársky výsledok pred zdanením	42
II.3-7.	Zásoby k 31.12.	45
II.3-8.	Pohľadávky z obchodného styku a poskytnuté preddavky k 31.12.	48
II.3-9.	Záväzky z obchodného styku a prijaté preddavky k 31.12.	51
II.3-10.	Základné imanie k 31.12.	54

III. ZÁVODY

III.1-1.	Prehľad vybraných ukazovateľov za SR	57
III.1-2.	Priemyselné závody	59

Práca

III.2-1.	Priemerný evidenčný počet zamestnancov - prepočítaný	62
III.2-2.	Priemerný evidenčný počet zamestnancov - fyz.osoby	64
III.2-3.	Priemerná mesačná mzda zamestnanca	66

III.2-4.	Evidenčný počet zamestnancov k 31.12.	68
III.2-5.	Evidenčný počet zamestnancov - ženy k 31.12.	70

Hrubý obrat

III.3-1.	Tržby za vlastné výrobky a z predaja služieb	72
III.3-2.	Predaj a odovzdanie výrobkov a služieb iným závodovým jednotkám v rámci podniku	74
III.3-3.	Tržby za tovar - veľkoobchod	76
III.3-4.	Tržby za tovar - maloobchod	78
III.3-5.	Náklady na predaný tovar - veľkoobchod	80
III.3-6.	Náklady na predaný tovar - maloobchod	82
III.3-7.	Aktivácia	84
III.3-8.	Zmena stavu nedokončenej výroby, polotovarov, výrobkov a zvierat	86
III.3-9.	Hrubý obrat	88

Medzispotreba

III.4-1.	Spotreba materiálu a energie - extérne	91
III.4-2.	Služby - extérne	93
III.4-3.	Spotreba materiálu, energie a služieb nakúpených, resp. prevzatých od iných závodných jednotiek v rámci podniku vrátane vnútroorganizačného obratu	95
III.4-4.	Manká a škody	97
III.4-5.	Medzispotreba	99

Zásoby

III.5-1.	Zásoby vlastnej výroby k 1.1.	101
III.5-2.	Zásoby vlastnej výroby k 31.12.	103
III.5-3.	Zásoby materiálu k 1.1.	105
III.5-4.	Zásoby materiálu k 31.12.	107
III.5-5.	Zásoby tovaru k 1.1.	109
III.5-6.	Zásoby tovaru k 31.12.	111

IV. VYBRANÉ VÝROBKY 113

V. KRAJE

V.1	Bratislavský	125
V.2	Trnavský	126
V.3	Trenčiansky	127
V.4	Nitriansky	128
V.5	Žilinský	129
V.6	Banskobystrický	130
V.7	Prešovský	131
V.8	Košický	132

CONTENTS

	Page
PREFACE	5
METHODOLOGICAL NOTES	8
I. SELECTED INDICATORS (turnover, employees, labour productivity)	
I.1 Industry in total	11
I.2 Mining and quarrying	11
I.3 Manufacturing	11
I.4 Electricity, gas, steam and air conditioning supply	11
I.5 Water supply; sewerage, waste management and remediation	11
II. ENTERPRISES	
II.1- 1. Overview of selected indicators of the SR	14
II.1- 2. Enterprises of industry	15
Labour	
II.2- 1. Average number of employees	18
II.2- 2. Average monthly wage of employee	21
II.2- 3. Labour productivity per employee	24
Finance	
II.3-1. Production	27
II.3-2. Turnover for own performances and goods	30
II.3-3. of which: Turnover for own products and services	33
II.3-4. Total costs	36
II.3-5. Value added	39
II.3-6. Profit/loss before taxation	42
II.3-7. Stocks as of Dec. 31	45
II.3-8. Trade receivables and rendered advances as of Dec. 31	48
II.3-9. Trade payables and accepted advances as of Dec. 31	51
II.3-10. Basic capital as of Dec. 31	54
III. ESTABLISHMENT	
III.1- 1. Overview of selected indicators of the SR	57
III.1- 2. Establishments of industry	59
Labour	
III.2- 1. Average number of employees - full time recalculated	62
III.2- 2. Average number of employees - registered persons	64
III.2- 3. Average monthly wage per employee	66
III.2- 4. Registered number of employees as of Dec. 31	68

III.2- 5.	Registered number of employees - women as of Dec. 31	70
-----------	--	----

Gross output

III.3-1.	Turnover for own products and services	72
III.3-2.	Turnover for products and services rendered to other establishments of the same enterprise	74
III.3-3.	Turnover for merchandise - wholesale	76
III.3-4.	Turnover for merchandise - retail	78
III.3-5.	Purchases of goods and services purchased for resale in the same condition as received - wholesale	80
III.3-6.	Purchases of goods and services purchased for resale in the same condition as received - retail	82
III.3-7.	Capitalization	84
III.3-8.	Change in work-in-progress, finished goods and animals	86
III.3-9.	Gross output in total	88

Intermediate consumption

III.4- 1.	Consumption of material and energy - external	91
III.4- 2.	External services	93
III.4- 3.	Consumption of material, energy and services purchased, respectively taken from other establishments of the same enterprise, including internal turnover (performances)	95
III.4- 4.	Shortages and damage	97
III.4- 5.	Intermediate consumption	99

Stocks

III.5-1.	Stocks of work-in-progress as of Jan. 1	101
III.5-2.	Stocks of work-in-progress as of Dec. 31	103
III.5-3.	Stocks of materials as of Jan.1	105
III.5-4.	Stocks of materials as of Dec.31	107
III.5-5.	Stocks of merchandise as of Jan. 1	109
III.5-6.	Stocks of merchandise as of Dec. 31	111

IV. SELECTED PRODUCTS 113

V. REGIONS

V.1	Bratislavský	125
V.2	Trnavský	126
V.3	Trenčiansky	127
V.4	Nitriansky	128
V.5	Žilinský	129
V.6	Banskobystrický	130
V.7	Prešovský	131
V.8	Košický	132

PREDSLOV

Štatistická ročenka priemyslu 2020 je súčasťou publikačného systému Štatistického úradu Slovenskej republiky a poskytuje informácie o priemyselných odvetviach Slovenskej republiky. V Štatistickej ročenke priemyslu 2020 sú publikované výsledky za posledné tri roky a základné ukazovatele za celý súbor priemyselných organizácií, vrátane organizácií s počtom zamestnancov do 19 osôb a živnostníkov (tabuľka I.1 - I.5).

Priemysel zahŕňa činnosti spojené s ťažbou a dobývaním (B), priemyselnou výrobou (C), dodávkou elektriny, plynu, pary a studeného vzduchu (D) a dodávkou vody; čistením a odvozom odpadových vôd, odpadov a služieb odstraňovania odpadov (E). Podľa Štatistickej klasifikácie ekonomických činností SK NACE Rev.2 ide o divízie 05 až 39.

PREFACE

Statistical Yearbook of Industry 2020 is one component part of publication system of the Statistical Office of the Slovak Republic that provides information on industrial branches of the Slovak Republic. The Statistical Yearbook on Industry brings the results of recent three years and basic indicators for the whole aggregate of industrial organisations with number of employees up to 19, tradesmen including (table I.1 – I.5).

Industry includes activities related to mining and quarrying (B), manufacturing (C), electricity, gas, steam and air conditioning supply (D) and water supply; sewerage, waste management and remediation activities (E). There are divisions 05 to 39 according to the Statistical Classification of Economic Activities SK NACE Rev. 2.

METODICKÉ VYSVETLIVKY

I. Základné ukazovatele

Obsahom prvej časti publikácie sú základné ukazovatele za celý súbor priemyselných organizácií vrátane organizácií s počtom zamestnancov do 19 osôb a živnostníkov.

Ukazovatele tržby za vlastné výkony a tovar, priemerný evidenčný počet pracovníkov a produktivita práce z tržieb za vlastné výkony a tovar sú publikované za roky 2017, 2018 a 2019, a to v členení za priemysel spolu a podľa špeciálnych zoskupení priemyselných činností (B, C, D, E).

Indexy tržieb za vlastné výkony a tovar a produktivity práce sa počítajú na základe údajov vykázaných v cenách bežného roka po prepočítaní cenovými deflátorami na stále ceny (december 2015 = 100).

II. Podniky

Druhá časť publikácie obsahuje výsledky spracovania podnikového ročného výkazu, ktorý v roku 2019 predkladali organizácie (právne subjekty) s 20 a viac zamestnancami s hlavnou činnosťou priemyselnou a organizácie s počtom zamestnancov do 19 osôb, ktoré mali v roku 2018 obrat vyšší ako 5 mil. eur.

Obsahom sú predovšetkým finančné ukazovatele, ktoré charakterizujú ekonomickú situáciu priemyselných podnikov, údaje o počte zamestnancov, ich priemernej mzde, o výrobe, predaji.

Publikované údaje sú triedené podľa ekonomických činností, druhu vlastníctva, regiónov, veľkostnej štruktúry vykazujúcich jednotiek a hlavných priemyselných zoskupení.

III. Závody

Obsahom tretej časti sú výsledky spracovania ročného závodného výkazu. Spravodajskou jednotkou je podnik (právny subjekt) s počtom zamestnancov 20 a viac osôb, ktorý predkladá výkaz za svoje závodné jednotky s hlavnou činnosťou priemyselnou a organizácie s počtom zamestnancov do 19 osôb, ktoré mali v roku 2018 obrat vyšší ako 5 mil. eur.

Ťažisko kapitoly o závodných jednotkách tvoria štruktúrne údaje o jednotlivých položkách hrubého obratu, medzispotreby a pridanej hodnote, ďalej základné údaje o počte pracovníkov a ich priemerných mzdách. Publikované údaje sú triedené podľa ekonomických činností a regiónov.

IV. Vybrané výrobky

Táto časť publikácie je zameraná na výsledky spracovania ročného podnikového výkazu o výrobe vybraných výrobkov, ktorý predkladajú organizácie (právne subjekty) s 20 a viac zamestnancami s hlavnou činnosťou priemyselnou bez ohľadu na vlastnícku formu. Údaje za rok 2019 sú z ročného zisťovania o výrobe priemyselných výrobkov Priem P 6-01.

Dňom 1. 1. 1998 nadobudol platnosť zoznam priemyselných výrobkov a služieb PRODSLOV, ktorý je vypracovaný na základe zoznamu PRODCOM platnom v krajinách Európskej únie. Podľa zoznamu PRODCOM prebieha v krajinách Európskej únie od roku 1993 pravidelné štatistické zisťovanie priemyselnej produkcie na účely vzájomnej porovnateľnosti jednotlivých štátov EÚ.

Zoznam PRODSLOV klasifikuje produkciu podľa desaťmiestneho kódu, ktorý je na štyroch miestach zhodný s NACE, na šiestich miestach s Klasifikáciou produkcie (ďalej KP) a na ôsmich so zoznamom PRODCOM. Posledné dve miesta vyjadrujú potrebu bližšej špecifikácie výrobku z hľadiska národných potrieb.

PRODSLOV sa každoročne aktualizuje na základe potrieb sledovania vybraných položiek v rámci EÚ a zmien v Colnom sadzobníku, ako aj v dôsledku prebiehajúcich zmien vo výrobnnej štruktúre slovenského priemyslu.

Pretože u niektorých výrobkov ide o dôverné dáta (monopolného výrobcu), ktoré podliehajú ochrane v zmysle zákona č. 540/2001 Z. z. o štátnej štatistike v znení neskorších predpisov, nie sú publikované vyčerpávajúco.

Údaje sú publikované vo vysokej kvalite a vo vysokej porovnateľnosti s príbuznými štatistikami na základe finančnej podpory hradenej z Grantových prostriedkov EÚ.

V. Kraje

V regionálnych prehľadoch sú uvedené podiely vybraných ukazovateľov podľa ekonomických činností (SK NACE). Údaje sú získané z ročného zisťovania v závodoch.

METHODOLOGICAL NOTES

I. Basic indicators

The first part of the Yearbook contains basic indicators of the whole aggregate of industrial organizations with number of employees up to 19, tradesmen including.

Indicators: turnover, average registered number of employees and labour productivity of turnover are published for the years 2017, 2018 and 2019, dividing into the industry in total and special aggregates of the industrial branches (B, C, D, E).

Indices of turnover and labour productivity are calculated on the base of the data reported at prices of current year after being converted by price deflators onto constant prices (December 2015 = 100).

II. Enterprises

The second part of the Yearbook contains results of processing of annual enterprise return being submitted in 2019 by organizations (legal entities) with 20 and more employees and with main activity in industry and also ones with number of employees up to 19 if their yearly turnover was higher than 5 mill. eur in 2018.

The substance consists above all financial indicators which characterize economic situation of industrial enterprises; data on number of employees and workers, their average wages, utilization of workers' labour hours fund, output and sales.

The data published are classified by economic activity, kind of ownership, regions, size structure of reporting units and Main Industrial Groupings.

III. Establishments

The third part contains results of processing of annual establishment return. The reporting unit is represented by an enterprise (legal entity) with number of employees 20 and more which submits return on their establishments (local units) with main activity in industry and also ones with number of employees up to 19 if their yearly turnover was higher than 5 mill. eur in 2018.

The centrepiece of the chapter on local units is created by structural data on individual items of gross output and intermediate consumption, on value added, and also on investment and basic data on number of employees and their average wages. The data published are classified by economic activity and by regions.

IV. Selected products

The last part of the publication contains results of processing of yearly enterprise return on output of selected products being submitted by organizations (legal entities) with 20 and more employees and with main activity in industry regardless of their ownership form. Data of year 2019 are from yearly survey on production of industry products „Priem P 6-01“.

Since 1 January 1998 the PRODSLOV list of industrial products and services become valid. It is worked out on the base of PRODCOM list valid in the countries of the European Union. According to PRODCOM regular statistical survey on industrial production for purposes of mutual commensurability of individual states of the EU has been in progress in the countries of the European Union since 1993.

PRODSLOV list classifies production according to ten-digit code which is equal with the NACE in four places, in six places it is equal with the Classification of production (CP further on) and in eight places with PRODCOM. The last two digits express the need of more detailed specification of a product from the national needs point of view.

PRODSLOV is updated annually on the base of needs of monitoring of selected items within the EU and changes in the Customs Tariffs as well as in consequence with running changes in the production structure of the Slovak industry.

Because in several products confidential data are concerned (monopoly producer), which are protected according to the Digest No. 540/2001 Coll. on official statistics in the wording of later regulation, data are not published in a comprehensive way.

The data are published in high quality and in high comparability with related statistics on the basis of financial support funded by the EU grant.

V. Regions

Selected indicators by economic activity (NACE) are published in regional surveys. Data are obtained from annual establishment return.

VYBRANÉ UKAZOVATELE
SELECTED INDICATORS
I.1 Priemysel spolu

Industry in total

Ukazovateľ ¹⁾	Merná jednotka	2017	2018	2019	Indicator ¹⁾
Tržby za vlastné výkony a tovar	Eur index ²⁾	94 409 028 560 104,7	101 147 584 195 104,0	101 302 557 945 98,9	Turnover
Zamestnanci	osoby index	546 544 104,1	558 884 102,3	555 153 99,3	Employees
Produktivita práce	Eur index ²⁾	172 738 100,5	180 981 101,7	182 477 101,0	Labour productivity

I.2 Ťažba a dobývanie

Mining and quarrying

Ukazovateľ ¹⁾	Merná jednotka	2017	2018	2019	Indicator ¹⁾
Tržby za vlastné výkony a tovar	Eur index ²⁾	573 077 803 101,8	604 482 580 102,1	602 130 170 96,8	Turnover
Zamestnanci	osoby index	7 001 96,1	6 687 95,5	6 319 94,5	Employees
Produktivita práce	Eur index ²⁾	81 853 105,9	90 399 106,9	95 287 102,4	Labour productivity

I.3 Priemyselná výroba

Manufacturing

Ukazovateľ ¹⁾	Merná jednotka	2017	2018	2019	Indicator ¹⁾
Tržby za vlastné výkony a tovar	Eur index ²⁾	80 065 526 117 103,9	86 297 641 156 105,4	86 614 640 939 101,7	Turnover
Zamestnanci	osoby index	501 951 104,5	514 062 102,4	510 991 99,4	Employees
Produktivita práce	Eur index ²⁾	159 509 99,4	167 874 102,9	169 503 102,3	Labour productivity

I.4 Dodávka elektriny, plynu, pary a studeného vzduchu

Electricity, gas, steam and air conditioning supply

Ukazovateľ ¹⁾	Merná jednotka	2017	2018	2019	Indicator ¹⁾
Tržby za vlastné výkony a tovar	Eur index ²⁾	12 607 250 351 109,8	12 891 093 301 94,1	12 717 726 064 90,9	Turnover
Zamestnanci	osoby index	16 698 99,6	16 981 101,7	17 019 100,2	Employees
Produktivita práce	Eur index ²⁾	755 038 110,3	759 170 92,5	747 257 90,7	Labour productivity

I.5 Dodávka vody; čistenie a odvod odpadových vôd, odpady a služby odstraňovania odpadov

Water supply; sewerage, waste management and remediation

Ukazovateľ ¹⁾	Merná jednotka	2017	2018	2019	Indicator ¹⁾
Tržby za vlastné výkony a tovar	Eur index ²⁾	1 163 174 289 103,5	1 354 367 158 116,6	1 368 060 827 103,3	Turnover
Zamestnanci	osoby index	20 894 101,3	21 155 101,2	20 824 98,4	Employees
Produktivita práce	Eur index ²⁾	55 670 102,2	64 022 115,2	65 696 105,0	Labour productivity

1) vrátane podnikov s počtom zamestnancov do 19 a živnostníkov

2) indexy v stálych cenách (december 2015 = 100)

1) enterprises with number of employees up to 19 and tradesmen including

2) indices at constant prices (December 2015 = 100)

PODNIKY**II.1-1. Prehľad vybraných ukazovateľov za SR**

Ukazovateľ	2017	2018	2019
Počet podnikov	2 796	2 855	2 845
PRÁCA			
Priemerný evidenčný počet zamestnancov (fyz.osoby)	422 525	431 134	423 940
Priemerná mesačná mzda zamestnanca (EUR)	1 144	1 233	1 306
Produktivita práce zamestnanca (EUR)	201 164	210 095	213 170
FINANCIE (EUR)			
Produkcia	79 784 111 942	85 405 679 758	85 199 685 945
Tržby za vlastné výkony a tovar	84 996 970 850	90 579 063 844	90 371 505 043
z toho: Tržby za vlastné výrobky a z predaja služieb	78 397 622 216	83 755 414 124	83 862 097 274
Náklady	87 918 834 005	95 523 553 554	94 726 262 897
Pridaná hodnota	15 543 402 260	16 088 206 189	16 666 432 166
Hospodársky výsledok pred zdanením	4 169 324 544	3 976 159 363	3 319 247 819
Zásoby k 31.12.	7 651 712 782	8 419 338 657	8 434 199 189
Pohľadávky z obchodného styku a poskytnuté preddavky k 31.12.	10 925 809 579	11 143 033 204	10 721 019 975
Závazky z obchodného styku a prijaté preddavky k 31.12.	11 077 759 124	11 349 166 841	11 410 392 099
Základné imanie k 31.12.	16 850 523 716	17 209 806 633	17 141 034 462

ENTERPRISES

II.1- 1. Overview of selected indicators of the SR

Indicator	2017	2018	2019
Number of enterprises	2 796	2 855	2 845
LABOUR			
Average number of employees (persons)	422 525	431 134	423 940
Average monthly wage per employee (EUR)	1 144	1 233	1 306
Labour productivity per employee (EUR)	201 164	210 095	213 170
FINANCE (EUR)			
Production	79 784 111 942	85 405 679 758	85 199 685 945
Turnover for own performances and goods	84 996 970 850	90 579 063 844	90 371 505 043
of which: Turnover for own products and services	78 397 622 216	83 755 414 124	83 862 097 274
Total costs	87 918 834 005	95 523 553 554	94 726 262 897
Value added	15 543 402 260	16 088 206 189	16 666 432 166
Profit/loss before taxation	4 169 324 544	3 976 159 363	3 319 247 819
Stocks as of Dec. 31	7 651 712 782	8 419 338 657	8 434 199 189
Trade receivables and rendered advances as of Dec. 31	10 925 809 579	11 143 033 204	10 721 019 975
Trade payables and accepted advances as of Dec. 31	11 077 759 124	11 349 166 841	11 410 392 099
Basic capital as of Dec. 31	16 850 523 716	17 209 806 633	17 141 034 462

II.1-2. Priemyselné podniky

Enterprises of industry

počet podnikov					number of enterprises
Kód	Štatistická klasifikácia ekonomických činností, Rev. 2 (SK NACE Rev. 2)	2017	2018	2019	Statistical Classification of Economic Activities, Rev. 2 (NACE Rev. 2)
	Priemysel spolu	2 796	2 855	2 845	Industry in total
05	Ťažba uhlia a lignitu	1	1	1	Mining of coal and lignite
07	Dobývanie kovových rúd	2	2	2	Mining of metal ores
08	Iná ťažba a dobývanie	29	29	29	Other mining and quarrying
09	Pomocné činnosti pri ťažbe	3	3	3	Mining support service activities
10	Výroba potravín	263	270	269	Manufacture of food products
11	Výroba nápojov	40	38	41	Manufacture of beverages
12	Výroba tabakových výrobkov	-	-	-	Manufacture of tobacco products
13	Výroba textilu	61	60	57	Manufacture of textiles
14	Výroba odevov	120	118	109	Manufacture of wearing apparel
15	Výroba kože a kožených výrobkov	46	44	46	Manufacture of leather and related products
16	Spracovanie dreva	126	123	126	Manufacture of wood
17	Výroba papiera a papier. výrobkov	45	50	48	Manufacture of paper and paper products
18	Tlač, reprodukcia záznam. médií	39	37	41	Printing and reproduction of recorded media
19	Výroba koks, ropných produktov	4	4	4	Manufacture of coke and refined petroleum products
20	Výroba chemikálií	57	52	52	Manufacture of chemicals
21	Výroba základ. farmaceut. výrobkov	17	16	15	Manufacture of basic pharmaceutical products
22	Výroba výrobkov z gumy	225	226	224	Manufacture of rubber products
23	Výroba ostatných nekov. výrobkov	110	114	112	Manufacture of other non-metallic mineral products
24	Výroba a spracovanie kovov	66	65	72	Manufacture of basic metals
25	Výroba kovových konštrukcií	493	533	517	Manufacture of fabricated metal products
26	Výroba počítačových výrobkov	72	71	67	Manufacture of computer products
27	Výroba elektrických zariadení	145	151	155	Manufacture of electrical equipment
28	Výroba strojov a zariadení i.n.	212	216	223	Manufacture of machinery and equipment n.e.c.
29	Výroba motorových vozidiel	150	156	158	Manufacture of motor vehicles
30	Výroba ostat. doprav. prostriedkov	17	19	19	Manufacture of other transport equipment
31	Výroba nábytku	85	83	81	Manufacture of furniture
32	Iná výroba	40	42	43	Other manufacturing
33	Oprava a inštalácia strojov	106	104	102	Repair and installation of machinery
35	Dodávka elektriny, plynu, pary	115	117	120	Electricity, gas, steam supply
36	Zber, úprava a dodávka vody	15	15	15	Water collection, treatment and supply
37	Čistenie a odvod odpadových vôd	5	5	4	Sewerage
38	Zber, spracúvanie a likv. odpadov	84	89	88	Waste collection, treatment and disposal activities
39	Ozdravovacie činnosti	3	2	2	Remediation activities

Kód	Kraj, okres	2017	2018	2019	Region, district
1	Bratislavský	360	372	386	Bratislavský
101	Bratislava I	55	55	59	Bratislava I
102	Bratislava II	98	98	108	Bratislava II
103	Bratislava III	61	63	58	Bratislava III
104	Bratislava IV	33	34	37	Bratislava IV
105	Bratislava V	18	24	26	Bratislava V
106	Malacky	46	47	46	Malacky
107	Pezinok	23	23	22	Pezinok
108	Senec	26	28	30	Senec
2	Trnavský	312	314	309	Trnavský
201	Dunajská Streda	57	63	61	Dunajská Streda
202	Galanta	57	58	54	Galanta
203	Hlohovec	21	21	27	Hlohovec
204	Piešťany	54	49	47	Piešťany
205	Senica	29	29	28	Senica
206	Skalica	27	26	26	Skalica
207	Trnava	67	68	66	Trnava
3	Trenčiansky	461	476	455	Trenčiansky
301	Bánovce nad Bebravou	28	27	25	Bánovce nad Bebravou
302	Ilava	65	68	67	Ilava
303	Myjava	29	31	25	Myjava
304	Nové Mesto nad Váhom	69	76	77	Nové Mesto nad Váhom
305	Partizánske	35	32	32	Partizánske
306	Považská Bystrica	50	53	50	Považská Bystrica
307	Prievidza	67	72	64	Prievidza
308	Púchov	35	34	33	Púchov
309	Trenčín	83	83	82	Trenčín

PODNIKY

ENTERPRISES

II.1-2. Priemyselné podniky

Enterprises of industry

dokončenie

end of table

počet podnikov

number of enterprises

Kód	Kraj, okres	2017	2018	2019	Region, district
4	Nitriansky	376	377	376	Nitriansky
401	Komárno	61	58	57	Komárno
402	Levice	44	48	48	Levice
403	Nitra	105	105	100	Nitra
404	Nové Zámky	73	70	74	Nové Zámky
405	Šaľa	22	23	23	Šaľa
406	Topoľčany	50	50	50	Topoľčany
407	Zlaté Moravce	21	23	24	Zlaté Moravce
5	Žilinský	383	395	390	Žilinský
501	Bytča	15	16	15	Bytča
502	Čadca	41	38	37	Čadca
503	Dolný Kubín	36	41	40	Dolný Kubín
504	Kysucké Nové Mesto	20	19	22	Kysucké Nové Mesto
505	Liptovský Mikuláš	46	45	47	Liptovský Mikuláš
506	Martin	64	66	65	Martin
507	Námestovo	22	24	24	Námestovo
508	Ružomberok	21	21	20	Ružomberok
509	Turčianske Teplice	4	5	5	Turčianske Teplice
510	Tvrdošín	17	17	17	Tvrdošín
511	Žilina	97	103	98	Žilina
6	Banskobystrický	288	300	309	Banskobystrický
601	Banská Bystrica	64	65	68	Banská Bystrica
602	Banská Štiavnica	6	5	7	Banská Štiavnica
603	Brezno	19	20	22	Brezno
604	Detva	21	23	24	Detva
605	Krupina	9	9	7	Krupina
606	Lučenec	23	25	25	Lučenec
607	Poltár	2	3	5	Poltár
608	Revúca	12	12	10	Revúca
609	Rimavská Sobota	24	25	26	Rimavská Sobota
610	Veľký Krtíš	18	21	21	Veľký Krtíš
611	Zvolen	34	33	34	Zvolen
612	Žarnovica	17	18	20	Žarnovica
613	Žiar nad Hronom	39	41	40	Žiar nad Hronom
7	Prešovský	355	355	356	Prešovský
701	Bardejov	38	39	39	Bardejov
702	Humenné	20	22	24	Humenné
703	Kežmarok	30	30	28	Kežmarok
704	Levoča	4	4	4	Levoča
705	Medzilaborce	2	2	2	Medzilaborce
706	Poprad	48	46	46	Poprad
707	Prešov	97	99	100	Prešov
708	Sabinov	19	17	18	Sabinov
709	Snina	21	21	21	Snina
710	Stará Ľubovňa	23	21	19	Stará Ľubovňa
711	Stropkov	8	9	11	Stropkov
712	Svidník	10	9	8	Svidník
713	Vranov nad Topľou	35	36	36	Vranov nad Topľou
8	Košický	261	266	264	Košický
801	Gelnica	6	7	8	Gelnica
802	Košice I	32	30	28	Košice I
803	Košice II	18	20	21	Košice II
804	Košice III	5	4	4	Košice III
805	Košice IV	43	40	42	Košice IV
806	Košice - okolie	23	22	27	Košice - okolie
807	Michalovce	35	38	35	Michalovce
808	Rožňava	22	21	21	Rožňava
809	Sobrance	3	3	3	Sobrance
810	Spišská Nová Ves	53	56	53	Spišská Nová Ves
811	Trebišov	21	25	22	Trebišov

II.1-2. Priemyselné podniky
Enterprises of industry

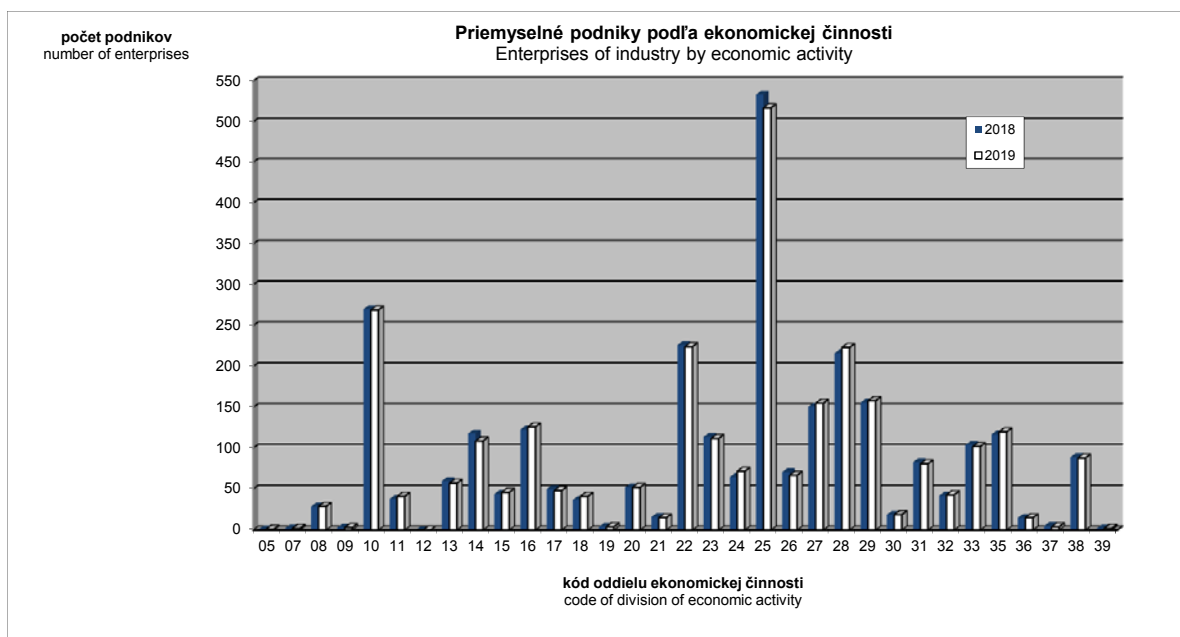
počet podnikov

number of enterprises

Kód	Druh vlastníctva	2017	2018	2019	Kind of ownership
1	Medzinárodné - verejné	-	-	-	International with preponderance of public sector
2	Súkromné tuzemské	1 515	1 562	1 524	Private inland
3	Družstevné	35	34	33	Cooperative - owned
4	Štátne	24	25	25	State - owned
5	Vlast. územnej samosprávy	56	56	56	Municipality - owned
6	Združ., p.strany, cirkvi	-	-	1	Ownership of associations, polit.parties and churches
7	Zahraničné	797	817	806	Foreign
8	Medzinárodné - súkromné	369	361	400	International with preponderance of private sector
9	Zmiešané	-	-	-	Mixed (a combination of 1 through 8)

Kód	Kategória pracovníkov	2017	2018	2019	Category of employees
00-06	0 - 19	70	74	96	0 - 19
07	20 - 24	323	378	359	20 - 24
11	25 - 49	926	944	960	25 - 49
12	50 - 99	642	630	603	50 - 99
21	100 - 149	238	238	244	100 - 149
22	150 - 199	144	144	145	150 - 199
23	200 - 249	121	109	105	200 - 249
24	250 - 499	179	182	181	250 - 499
25	500 - 999	87	92	92	500 - 999
31	1000 - 1999	43	42	37	1000 - 1999
32	2000 - 2999	11	11	12	2000 - 2999
33	3000 - 3999	8	7	6	3000 - 3999
34	4000 - 4999	1	1	3	4000 - 4999
35-36	5000 - 19999	3	3	2	5000 - 19999

Kód	Hlavné priemyselné zoskupenia	2017	2018	2019	Main Industrial Groupings
A	Medzispotreba priemyselných výrobkov	1 328	1 366	1 367	Intermediate goods industries
AE	Produkcia súvisiaca s energetikou	135	137	140	Energy related activities
AI	Medzispotreba (okrem energií)	1 193	1 229	1 227	Intermediate goods (except energy)
B	Investičné prostriedky	681	699	698	Capital goods
C	Spotreba priemyselných výrobkov	695	694	686	Consumer goods industries
CD	Predmety dlhodobej spotreby	114	114	109	Consumer durables
CN	Predmety krátkodobej spotreby	581	580	577	Consumer non-durables



II.2-1. Priemerný evidenčný počet zamestnancov

Average number of employees

vo fyzických osobách

persons

Kód	Štatistická klasifikácia ekonomických činností, Rev. 2 (SK NACE Rev. 2)	2017	2018	2019	Statistical Classification of Economic Activities, Rev. 2 (NACE Rev. 2)
	Priemysel spolu	422 525	431 134	423 940	Industry in total
05	Ťažba uhlia a lignitu ^{*)}				Mining of coal and lignite ^{*)}
07	Dobývanie kovových rúd ^{*)}				Mining of metal ores ^{*)}
08	Iná ťažba a dobývanie	2 310	2 364	2 316	Other mining and quarrying
09	Pomocné činnosti pri ťažbe	747	676	647	Mining support service activities
10	Výroba potravín	26 643	27 048	27 123	Manufacture of food products
11	Výroba nápojov	3 787	3 676	3 696	Manufacture of beverages
12	Výroba tabakových výrobkov	-	-	-	Manufacture of tobacco products
13	Výroba textilu	5 111	4 767	4 661	Manufacture of textiles
14	Výroba odevov	10 859	10 340	9 159	Manufacture of wearing apparel
15	Výroba kože a kožených výrobkov	10 267	9 821	8 271	Manufacture of leather and related products
16	Spracovanie dreva	6 086	6 089	6 065	Manufacture of wood
17	Výroba papiera a papier. výrobkov	6 481	6 538	6 486	Manufacture of paper and paper products
18	Tlač, reprodukcia záznam. médií	2 951	2 894	2 789	Printing and reproduction of recorded media
19	Výroba koksu, ropných produktov	2 427	2 631	2 548	Manufacture of coke and refined petroleum products
20	Výroba chemikálií	7 907	7 516	7 120	Manufacture of chemicals
21	Výroba zákl. farmaceut. výrobkov	2 228	2 155	2 123	Manufacture of basic pharmaceutical products
22	Výroba výrobkov z gumy	32 871	32 690	32 730	Manufacture of rubber products
23	Výroba ostatných nekov. výrobkov	12 404	13 030	13 866	Manufacture of other non-metallic mineral products
24	Výroba a spracovanie kovov	22 933	22 934	22 928	Manufacture of basic metals
25	Výroba kovových konštrukcií	36 582	38 580	37 367	Manufacture of fabricated metal products
26	Výroba počítačových výrobkov	13 572	13 859	12 656	Manufacture of computer products
27	Výroba elektrických zariadení	32 286	33 328	32 565	Manufacture of electrical equipment
28	Výroba strojov a zariadení i.n.	41 365	42 608	42 199	Manufacture of machinery and equipment n.e.c.
29	Výroba motorových vozidiel	76 247	80 043	81 006	Manufacture of motor vehicles
30	Výroba ostat. doprav. prostriedkov	3 385	3 651	3 872	Manufacture of other transport equipment
31	Výroba nábytku	10 876	11 496	10 623	Manufacture of furniture
32	Iná výroba	4 485	4 676	4 816	Other manufacturing
33	Oprava a inštalácia strojov	10 076	9 936	8 979	Repair and installation of machinery
35	Dodávka elektriny, plynu, pary	16 191	16 507	16 357	Electricity, gas, steam supply
36	Zber, úprava a dodávka vody	11 090	11 013	10 888	Water collection, treatment and supply
37	Čistenie a odvod odpadových vôd ^{*)}	164			Sewerage ^{*)}
38	Zber, spracúvanie a likv. odpadov	6 657	6 914	6 964	Waste collection, treatment and disposal activities
39	Ozdravovacie činnosti ^{*)}	114			Remediation activities ^{*)}

Kód	Kraj, okres	2017	2018	2019	Region, district
1	Bratislavský	67 867	72 415	71 022	Bratislavský
101	Bratislava I	7 461	8 053	9 079	Bratislava I
102	Bratislava II	19 524	19 970	19 984	Bratislava II
103	Bratislava III	5 088	5 590	5 177	Bratislava III
104	Bratislava IV	17 976	19 862	18 536	Bratislava IV
105	Bratislava V	3 872	4 629	4 060	Bratislava V
106	Malacky	10 032	10 341	10 314	Malacky
107	Pezinok	1 892	1 866	1 702	Pezinok
108	Senec	2 022	2 104	2 172	Senec
2	Trnavský	47 608	47 898	47 324	Trnavský
201	Dunajská Streda	5 719	5 905	5 929	Dunajská Streda
202	Galanta	7 356	6 894	6 270	Galanta
203	Hlohovec	3 497	3 653	3 905	Hlohovec
204	Piešťany	4 462	4 121	4 050	Piešťany
205	Senica	2 700	2 541	2 538	Senica
206	Skalica	9 062	9 319	9 137	Skalica
207	Trnava	14 812	15 465	15 495	Trnava
3	Trenčiansky	73 797	75 546	74 663	Trenčiansky
301	Bánovce nad Bebravou	6 497	6 671	6 610	Bánovce nad Bebravou
302	Ilava	8 305	8 700	8 899	Ilava
303	Myjava	2 751	3 010	2 644	Myjava
304	Nové Mesto nad Váhom	11 374	11 996	12 532	Nové Mesto nad Váhom
305	Partizánske	4 732	4 623	4 422	Partizánske
306	Považská Bystrica	6 033	6 424	6 479	Považská Bystrica
307	Prievidza	13 665	13 743	13 021	Prievidza
308	Púchov	10 736	10 572	10 430	Púchov
309	Trenčín	9 705	9 808	9 626	Trenčín

^{*)} údaje nie sú uvedené z dôvodu ochrany dôverných dát
data is not available due to confidential data protection

II.2-1. Priemerný evidenčný počet zamestnancov

Average number of employees

dokončenie

end of table

vo fyzických osobách

persons

Kód	Kraj, okres	2017	2018	2019	Region, district
4	Nitriansky	50 691	50 723	49 692	Nitriansky
401	Komárno	6 801	6 703	6 427	Komárno
402	Levice	6 178	6 277	6 289	Levice
403	Nitra	15 702	16 015	16 296	Nitra
404	Nové Zámky	6 717	6 324	6 025	Nové Zámky
405	Šaľa	3 694	3 751	3 723	Šaľa
406	Topoľčany	8 288	8 377	7 870	Topoľčany
407	Zlaté Moravce	3 311	3 276	3 062	Zlaté Moravce
5	Žilinský	57 496	58 448	57 141	Žilinský
501	Bytča	2 973	3 085	2 954	Bytča
502	Čadca	3 933	3 832	3 428	Čadca
503	Dolný Kubín	5 695	6 049	5 863	Dolný Kubín
504	Kysucké Nové Mesto	6 258	6 375	6 170	Kysucké Nové Mesto
505	Liptovský Mikuláš	4 864	4 872	4 849	Liptovský Mikuláš
506	Martin	8 471	8 777	8 675	Martin
507	Námestovo	2 437	2 532	2 687	Námestovo
508	Ružomberok	2 011	2 057	2 098	Ružomberok
509	Turčianske Teplice	592	535	455	Turčianske Teplice
510	Tvrdošín	3 090	3 206	3 252	Tvrdošín
511	Žilina	17 173	17 129	16 711	Žilina
6	Banskobystrický	39 441	41 028	40 816	Banskobystrický
601	Banská Bystrica	7 040	7 119	7 126	Banská Bystrica
602	Banská Štiavnica *)		3 464	3 429	Banská Štiavnica *)
603	Brezno	4 447	4 581	4 664	Brezno
604	Detva	2 038	2 119	2 191	Detva
605	Krupina	1 392	1 556	1 489	Krupina
606	Lučenec	3 177	3 362	3 086	Lučenec
607	Poltár *)		238	259	Poltár *)
608	Revúca	2 176	2 176	2 144	Revúca
609	Rimavská Sobota	3 350	3 461	3 363	Rimavská Sobota
610	Veľký Krtíš	1 292	1 485	1 537	Veľký Krtíš
611	Zvolen	4 008	4 222	4 073	Zvolen
612	Žarnovica	2 140	2 300	2 563	Žarnovica
613	Žiar nad Hronom	4 657	4 946	4 892	Žiar nad Hronom
7	Prešovský	40 475	40 478	39 925	Prešovský
701	Bardejov	2 221	2 282	2 191	Bardejov
702	Humenné	3 937	4 102	4 099	Humenné
703	Kežmarok	3 396	3 465	3 281	Kežmarok
704	Levoča *)				Levoča *)
705	Medzilaborce *)				Medzilaborce *)
706	Poprad	10 041	9 789	9 623	Poprad
707	Prešov	11 408	11 498	11 807	Prešov
708	Sabinov	1 594	1 557	1 555	Sabinov
709	Snina	1 379	1 421	1 333	Snina
710	Stará Ľubovňa	1 299	1 165	1 149	Stará Ľubovňa
711	Stropkov	1 210	1 261	1 321	Stropkov
712	Svidník	678	631	420	Svidník
713	Vranov nad Topľou	3 053	3 041	2 885	Vranov nad Topľou
8	Košický	45 150	44 599	43 360	Košický
801	Gelnica	337	405	442	Gelnica
802	Košice I	6 202	5 946	5 623	Košice I
803	Košice II	11 943	12 112	11 602	Košice II
804	Košice III	129	169	166	Košice III
805	Košice IV	5 267	5 542	5 569	Košice IV
806	Košice - okolie	3 835	3 744	3 756	Košice - okolie
807	Michalovce	7 038	6 183	6 057	Michalovce
808	Rožňava	2 689	2 675	2 611	Rožňava
809	Sobrance	112	124	128	Sobrance
810	Spišská Nová Ves	6 337	6 421	6 229	Spišská Nová Ves
811	Trebišov	1 263	1 277	1 176	Trebišov

*) údaje nie sú uvedené z dôvodu ochrany dôverných dát
data is not available due to confidential data protection

II.2-1. Priemerný evidenčný počet zamestnancov

Average number of employees

vo fyzických osobách

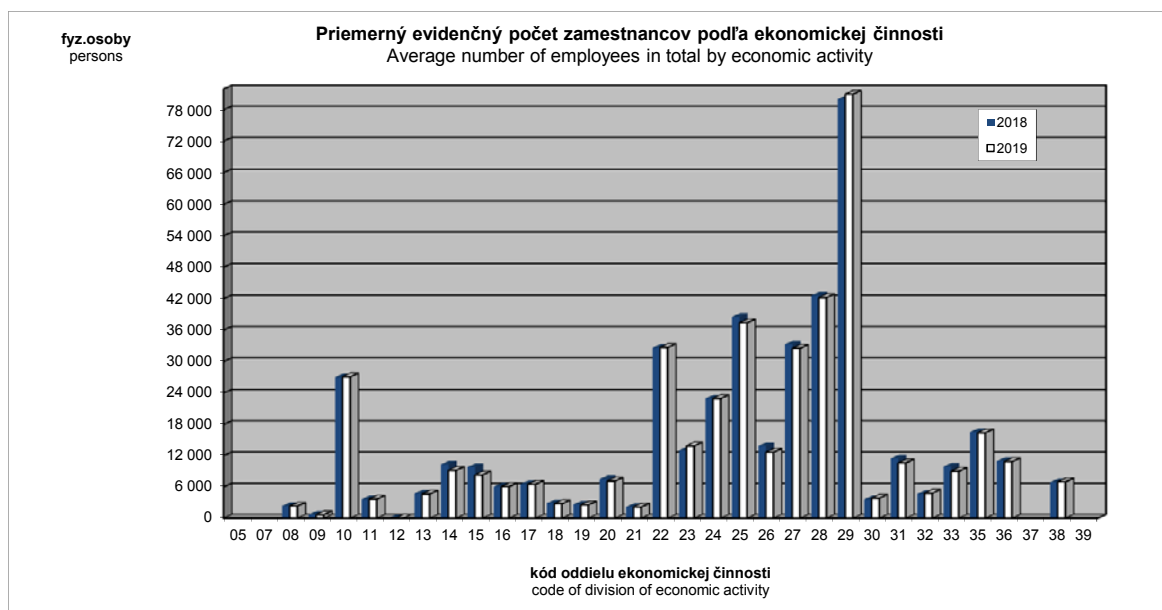
persons

Kód	Druh vlastníctva	2017	2018	2019	Kind of ownership
1	Medzinárodné - verejné	-	-	-	International with preponderance of public sector
2	Súkromné tuzemské	114 320	115 269	109 682	Private inland
3	Družstevné	2 873	2 779	2 531	Cooperative - owned
4	Štátne ^{*)}	15 302	15 399	-	State - owned ^{*)}
5	Vlast. územnej samosprávy	6 138	6 136	6 091	Municipality - owned
6	Združ., p.strany, cirkvi ^{*)}	-	-	-	Ownership of associations, polit.parties and churches ^{*)}
7	Zahraničné	204 184	213 062	202 047	Foreign
8	Medzinárodné - súkromné	79 708	78 489	87 700	International with preponderance of private sector
9	Zmiešané	-	-	-	Mixed (a combination of 1 through 8)

Kód	Kategória pracovníkov	2017	2018	2019	Category of employees
00-06	0 - 19	802	699	1 070	0 - 19
07	20 - 24	7 118	8 367	7 792	20 - 24
11	25 - 49	31 571	32 686	33 436	25 - 49
12	50 - 99	44 363	44 333	42 363	50 - 99
21	100 - 149	28 589	28 717	29 136	100 - 149
22	150 - 199	24 530	24 646	24 971	150 - 199
23	200 - 249	27 044	24 604	23 906	200 - 249
24	250 - 499	60 039	61 482	61 874	250 - 499
25	500 - 999	58 662	64 296	64 059	500 - 999
31	1000 - 1999	55 733	56 886	50 849	1000 - 1999
32	2000 - 2999	24 871	25 670	27 697	2000 - 2999
33	3000 - 3999	26 176	24 065	20 267	3000 - 3999
34	4000 - 4999 ^{*)}	-	-	-	4000 - 4999 ^{*)}
35-36	5000 - 19999 ^{*)}	-	-	-	5000 - 19999 ^{*)}

Kód	Hlavné priemyselné zoskupenia	2017	2018	2019	Main Industrial Groupings
A	Medzispotreba priemyselných výrobkov	185 834	188 587	186 395	Intermediate goods industries
AE	Produkcia súvisiaca s energetikou	32 977	33 121	32 462	Energy related activities
AI	Medzispotreba (okrem energii)	152 857	155 466	153 932	Intermediate goods (except energy)
B	Investičné prostriedky	148 893	154 894	153 837	Capital goods
C	Spotreba priemyselných výrobkov	80 863	80 512	76 526	Consumer goods industries
CD	Predmety dlhodobej spotreby	19 253	19 804	18 661	Consumer durables
CN	Predmety krátkodobej spotreby	61 610	60 707	57 865	Consumer non-durables

^{*)} údaje nie sú uvedené z dôvodu ochrany dôverných dát
data is not available due to confidential data protection



II.2-2. Priemerná mesačná mzda zamestnanca

Average monthly wage per employee

v EUR

EUR

Kód	Štatistická klasifikácia ekonomických činností, Rev. 2 (SK NACE Rev. 2)	2017	2018	2019	Statistical Classification of Economic Activities, Rev. 2 (NACE Rev. 2)
	Priemysel spolu	1 144	1 233	1 306	Industry in total
05	Ťažba uhlia a lignitu ^{*)}				Mining of coal and lignite ^{*)}
07	Dobývanie kovových rúd ^{*)}				Mining of metal ores ^{*)}
08	Iná ťažba a dobývanie	1 041	1 117	1 174	Other mining and quarrying
09	Pomocné činnosti pri ťažbe	1 578	1 848	1 949	Mining support service activities
10	Výroba potravín	879	944	1 031	Manufacture of food products
11	Výroba nápojov	1 172	1 242	1 294	Manufacture of beverages
12	Výroba tabakových výrobkov	-	-	-	Manufacture of tobacco products
13	Výroba textilu	818	912	979	Manufacture of textiles
14	Výroba odevov	596	644	686	Manufacture of wearing apparel
15	Výroba kože a kožených výrobkov	766	798	853	Manufacture of leather and related products
16	Spracovanie dreva	771	846	947	Manufacture of wood
17	Výroba papiera a papier. výrobkov	1 138	1 229	1 305	Manufacture of paper and paper products
18	Tlač, reprodukcia záznam. médií	966	1 026	1 078	Printing and reproduction of recorded media
19	Výroba koksu, ropných produktov	2 250	2 356	2 470	Manufacture of coke and refined petroleum products
20	Výroba chemikálií	1 186	1 294	1 372	Manufacture of chemicals
21	Výroba zákl. farmaceut. výrobkov	1 136	1 234	1 277	Manufacture of basic pharmaceutical products
22	Výroba výrobkov z gumy	1 060	1 160	1 226	Manufacture of rubber products
23	Výroba ostatných nekov. výrobkov	1 210	1 306	1 406	Manufacture of other non-metallic mineral products
24	Výroba a spracovanie kovov	1 444	1 550	1 561	Manufacture of basic metals
25	Výroba kovových konštrukcií	1 053	1 157	1 200	Manufacture of fabricated metal products
26	Výroba počítačových výrobkov	1 003	1 138	1 251	Manufacture of computer products
27	Výroba elektrických zariadení	1 097	1 174	1 260	Manufacture of electrical equipment
28	Výroba strojov a zariadení i.n.	1 207	1 291	1 327	Manufacture of machinery and equipment n.e.c.
29	Výroba motorových vozidiel	1 319	1 414	1 497	Manufacture of motor vehicles
30	Výroba ostat. doprav. prostriedkov	1 208	1 223	1 314	Manufacture of other transport equipment
31	Výroba nábytku	903	968	1 030	Manufacture of furniture
32	Iná výroba	945	995	1 044	Other manufacturing
33	Oprava a inštalácia strojov	1 389	1 460	1 549	Repair and installation of machinery
35	Dodávka elektriny, plynu, pary	1 695	1 770	1 860	Electricity, gas, steam supply
36	Zber, úprava a dodávka vody	975	1 023	1 108	Water collection, treatment and supply
37	Čistenie a odvod odpadových vôd ^{*)}	1 293			Sewerage ^{*)}
38	Zber, spracúvanie a likv. odpadov	924	991	1 086	Waste collection, treatment and disposal activities
39	Ozdravovacie činnosti ^{*)}	848			Remediation activities ^{*)}

Kód	Kraj, okres	2017	2018	2019	Region, district
1	Bratislavský	1 605	1 673	1 769	Bratislavský
101	Bratislava I	1 404	1 547	1 596	Bratislava I
102	Bratislava II	1 677	1 742	1 806	Bratislava II
103	Bratislava III	1 433	1 517	1 640	Bratislava III
104	Bratislava IV	1 910	1 980	2 157	Bratislava IV
105	Bratislava V	1 413	1 328	1 573	Bratislava V
106	Malacky	1 390	1 446	1 446	Malacky
107	Pezinok	1 116	1 203	1 343	Pezinok
108	Senec	1 251	1 324	1 388	Senec
2	Trnavský	1 194	1 299	1 365	Trnavský
201	Dunajská Streda	969	1 052	1 078	Dunajská Streda
202	Galanta	1 071	1 272	1 454	Galanta
203	Hlohovec	1 269	1 334	1 379	Hlohovec
204	Piešťany	1 093	1 189	1 261	Piešťany
205	Senica	1 077	1 170	1 316	Senica
206	Skalica	1 222	1 339	1 328	Skalica
207	Trnava	1 359	1 422	1 491	Trnava
3	Trenčiansky	1 080	1 177	1 242	Trenčiansky
301	Bánovce nad Bebravou	1 006	1 120	1 183	Bánovce nad Bebravou
302	Ilava	1 130	1 196	1 248	Ilava
303	Myjava	1 030	1 103	1 168	Myjava
304	Nové Mesto nad Váhom	1 171	1 266	1 346	Nové Mesto nad Váhom
305	Partizánske	851	908	949	Partizánske
306	Považská Bystrica	1 157	1 231	1 312	Považská Bystrica
307	Prievidza	1 017	1 090	1 108	Prievidza
308	Púchov	1 162	1 327	1 431	Púchov
309	Trenčín	1 053	1 162	1 226	Trenčín

^{*)} údaje nie sú uvedené z dôvodu ochrany dôverných dát
data is not available due to confidential data protection

II.2-2. Priemerná mesačná mzda zamestnanca

Average monthly wage per employee

dokončenie

end of table

v EUR

EUR

Kód	Kraj, okres	2017	2018	2019	Region, district
4 Nitriansky		998	1 083	1 165	Nitriansky
401 Komárno		831	898	995	Komárno
402 Levice		1 029	1 088	1 173	Levice
403 Nitra		1 052	1 160	1 233	Nitra
404 Nové Zámky		912	1 010	1 083	Nové Zámky
405 Šaľa		1 135	1 270	1 351	Šaľa
406 Topoľčany		1 006	1 049	1 132	Topoľčany
407 Zlaté Moravce		1 028	1 093	1 160	Zlaté Moravce
5 Žilinský		1 114	1 192	1 260	Žilinský
501 Bytča		1 024	1 078	1 166	Bytča
502 Čadca		730	816	907	Čadca
503 Dolný Kubín		1 024	1 122	1 178	Dolný Kubín
504 Kysucké Nové Mesto		1 395	1 489	1 377	Kysucké Nové Mesto
505 Liptovský Mikuláš		969	1 044	1 083	Liptovský Mikuláš
506 Martin		1 106	1 131	1 220	Martin
507 Námestovo		889	968	1 023	Námestovo
508 Ružomberok		1 244	1 374	1 484	Ružomberok
509 Turčianske Teplice		949	987	1 086	Turčianske Teplice
510 Tvrdošín		899	972	1 039	Tvrdošín
511 Žilina		1 250	1 345	1 464	Žilina
6 Banskobystrický		970	1 053	1 139	Banskobystrický
601 Banská Bystrica		1 014	1 083	1 174	Banská Bystrica
602 Banská Štiavnica *)			988	1 065	Banská Štiavnica *)
603 Brezno		1 065	1 174	1 217	Brezno
604 Detva		972	1 079	1 188	Detva
605 Krupina		871	946	1 053	Krupina
606 Lučenec		780	821	893	Lučenec
607 Poltár *)			826	932	Poltár *)
608 Revúca		883	976	1 039	Revúca
609 Rimavská Sobota		635	716	796	Rimavská Sobota
610 Veľký Krtíš		625	670	794	Veľký Krtíš
611 Zvolen		1 083	1 179	1 256	Zvolen
612 Žarnovica		1 218	1 345	1 426	Žarnovica
613 Žiar nad Hronom		1 166	1 274	1 380	Žiar nad Hronom
7 Prešovský		851	919	997	Prešovský
701 Bardejov		679	729	799	Bardejov
702 Humenné		834	904	977	Humenné
703 Kežmarok		821	857	962	Kežmarok
704 Levoča *)					Levoča *)
705 Medzilaborce *)					Medzilaborce *)
706 Poprad		952	1 063	1 162	Poprad
707 Prešov		901	957	1 026	Prešov
708 Sabinov		785	841	897	Sabinov
709 Snina		680	695	773	Snina
710 Stará Ľubovňa		750	858	908	Stará Ľubovňa
711 Stropkov		772	808	788	Stropkov
712 Svidník		648	723	808	Svidník
713 Vranov nad Topľou		744	809	874	Vranov nad Topľou
8 Košický		1 126	1 216	1 258	Košický
801 Gelnica		859	913	951	Gelnica
802 Košice I		976	1 074	1 175	Košice I
803 Košice II		1 702	1 811	1 763	Košice II
804 Košice III		647	1 041	711	Košice III
805 Košice IV		867	999	1 094	Košice IV
806 Košice - okolie		1 072	1 123	1 256	Košice - okolie
807 Michalovce		867	939	975	Michalovce
808 Rožňava		1 009	1 077	1 149	Rožňava
809 Sobrance		612	641	686	Sobrance
810 Spišská Nová Ves		887	918	988	Spišská Nová Ves
811 Trebišov		706	758	833	Trebišov

*) údaje nie sú uvedené z dôvodu ochrany dôverných dát
data is not available due to confidential data protection

II.2-2. Priemerná mesačná mzda zamestnanca

Average monthly wage per employee

v EUR

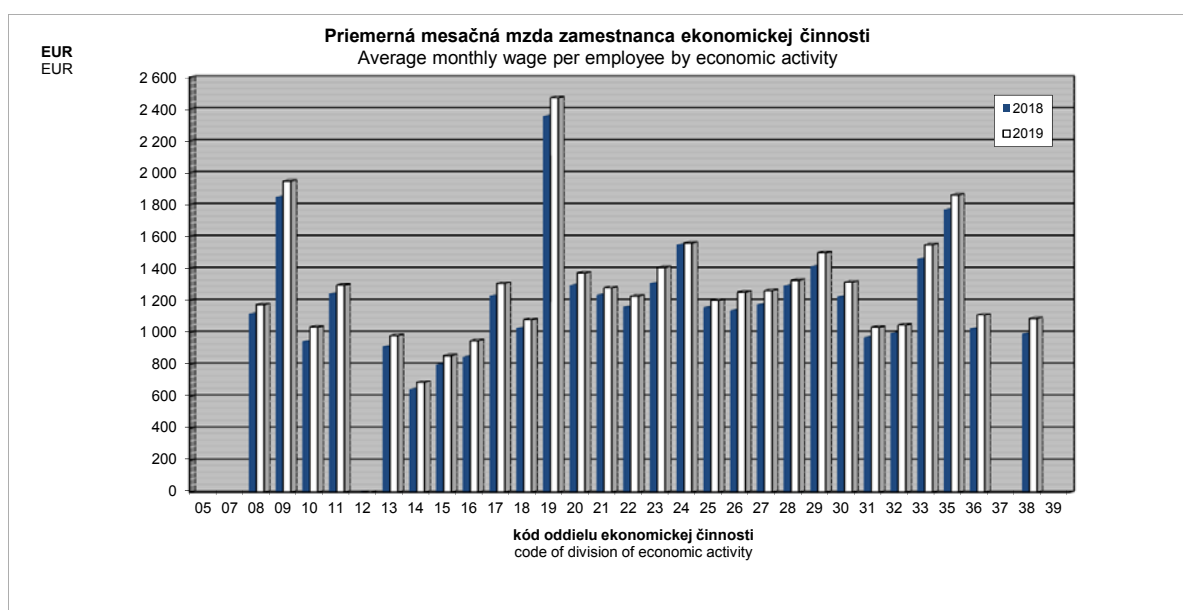
EUR

Kód	Druh vlastníctva	2017	2018	2019	Kind of ownership
1	Medzinárodné - verejné	-	-	-	International with preponderance of public sector
2	Súkromné tuzemské	917	991	1 053	Private inland
3	Družstevné	1 101	1 193	1 316	Cooperative - owned
4	Štátne ^{*)}	1 407	1 481	-	State - owned ^{*)}
5	Vlast. územnej samosprávy	1 017	1 073	1 156	Municipality - owned
6	Združ., p.strany, cirkvi ^{*)}	-	-	-	Ownership of associations, polit.parties and churches ^{*)}
7	Zahraničné	1 224	1 318	1 401	Foreign
8	Medzinárodné - súkromné	1 227	1 323	1 367	International with preponderance of private sector
9	Zmiešané	-	-	-	Mixed (a combination of 1 through 8)

Kód	Kategória pracovníkov	2017	2018	2019	Category of employees
00-06	0 - 19	1 329	1 395	1 516	0 - 19
07	20 - 24	830	894	951	20 - 24
11	25 - 49	908	961	1 031	25 - 49
12	50 - 99	960	1 043	1 115	50 - 99
21	100 - 149	1 035	1 125	1 162	100 - 149
22	150 - 199	1 026	1 059	1 171	150 - 199
23	200 - 249	1 045	1 129	1 220	200 - 249
24	250 - 499	1 097	1 196	1 282	250 - 499
25	500 - 999	1 186	1 218	1 275	500 - 999
31	1000 - 1999	1 097	1 200	1 302	1000 - 1999
32	2000 - 2999	1 215	1 400	1 474	2000 - 2999
33	3000 - 3999	1 415	1 573	1 667	3000 - 3999
34	4000 - 4999 ^{*)}	-	-	-	4000 - 4999 ^{*)}
35-36	5000 - 19999 ^{*)}	-	-	-	5000 - 19999 ^{*)}

Kód	Hlavné priemyselné zoskupenia	2017	2018	2019	Main Industrial Groupings
A	Medzispotreba priemyselných výrobkov	1 188	1 280	1 346	Intermediate goods industries
AE	Produkcia súvisiaca s energetikou	1 423	1 503	1 592	Energy related activities
AI	Medzispotreba (okrem energii)	1 137	1 232	1 294	Intermediate goods (except energy)
B	Investičné prostriedky	1 255	1 343	1 415	Capital goods
C	Spotreba priemyselných výrobkov	859	931	1 009	Consumer goods industries
CD	Predmety dlhodobej spotreby	943	1 047	1 128	Consumer durables
CN	Predmety krátkodobej spotreby	833	893	971	Consumer non-durables

^{*)} údaje nie sú uvedené z dôvodu ochrany dôverných dát
data is not available due to confidential data protection



II.2-3. Produktivita práce zamestnanca **)

Labour productivity per employee **)

v EUR

EUR

Kód	Štatistická klasifikácia ekonomických činností, Rev. 2 (SK NACE Rev. 2)	2017	2018	2019	Statistical Classification of Economic Activities, Rev. 2 (NACE Rev. 2)
	Priemysel spolu	201 164	210 095	213 170	Industry in total
05	Ťažba uhlia a lignitu *)				Mining of coal and lignite *)
07	Dobývanie kovových rúd *)				Mining of metal ores *)
08	Iná ťažba a dobývanie	102 621	111 342	100 226	Other mining and quarrying
09	Pomocné činnosti pri ťažbe	252 004	268 948	306 130	Mining support service activities
10	Výroba potravín	125 127	123 981	131 484	Manufacture of food products
11	Výroba nápojov	171 090	186 297	189 520	Manufacture of beverages
12	Výroba tabakových výrobkov	-	-	-	Manufacture of tobacco products
13	Výroba textilu	64 844	71 468	73 378	Manufacture of textiles
14	Výroba odevov	26 545	28 053	28 258	Manufacture of wearing apparel
15	Výroba kože a kožených výrobkov	61 724	65 789	69 010	Manufacture of leather and related products
16	Spracovanie dreva	105 026	110 682	114 177	Manufacture of wood
17	Výroba papiera a papier. výrobkov	202 690	213 964	209 056	Manufacture of paper and paper products
18	Tlač, reprodukcia záznam. médií	82 400	82 271	87 960	Printing and reproduction of recorded media
19	Výroba koksu, ropných produktov	1 416 717	1 462 184	1 429 483	Manufacture of coke and refined petroleum products
20	Výroba chemikálií	211 054	213 093	215 111	Manufacture of chemicals
21	Výroba zákl. farmaceut. výrobkov	83 921	84 315	83 569	Manufacture of basic pharmaceutical products
22	Výroba výrobkov z gumy	142 474	141 283	141 701	Manufacture of rubber products
23	Výroba ostatných nekov. výrobkov	127 534	133 002	138 673	Manufacture of other non-metallic mineral products
24	Výroba a spracovanie kovov	206 079	219 505	197 735	Manufacture of basic metals
25	Výroba kovových konštrukcií	120 271	125 403	121 073	Manufacture of fabricated metal products
26	Výroba počítačových výrobkov	385 540	332 204	321 779	Manufacture of computer products
27	Výroba elektrických zariadení	113 085	113 440	118 102	Manufacture of electrical equipment
28	Výroba strojov a zariadení i.n.	117 148	120 872	124 177	Manufacture of machinery and equipment n.e.c.
29	Výroba motorových vozidiel	349 249	380 225	387 774	Manufacture of motor vehicles
30	Výroba ostat. doprav. prostriedkov	92 057	110 503	130 895	Manufacture of other transport equipment
31	Výroba nábytku	77 079	78 859	79 875	Manufacture of furniture
32	Iná výroba	72 345	76 081	82 111	Other manufacturing
33	Oprava a inštalácia strojov	113 284	113 388	137 222	Repair and installation of machinery
35	Dodávka elektriny, plynu, pary	768 772	769 434	760 824	Electricity, gas, steam supply
36	Zber, úprava a dodávka vody	43 685	44 670	46 538	Water collection, treatment and supply
37	Čistenie a odvod odpadových vôd *)	76 704			Sewerage *)
38	Zber, spracúvanie a likv. odpadov	62 524	82 121	86 205	Waste collection, treatment and disposal activities
39	Ozdravovacie činnosti *)	42 393			Remediation activities *)

Kód	Kraj, okres	2017	2018	2019	Region, district
1	Bratislavský	409 651	436 773	442 994	Bratislavský
101	Bratislava I	383 522	328 950	341 260	Bratislava I
102	Bratislava II	601 977	610 081	565 482	Bratislava II
103	Bratislava III	165 762	166 671	193 575	Bratislava III
104	Bratislava IV	495 223	607 758	657 501	Bratislava IV
105	Bratislava V	261 197	277 810	332 930	Bratislava V
106	Malacky	195 756	192 015	188 410	Malacky
107	Pezinok	99 556	103 512	106 975	Pezinok
108	Senec	137 657	156 242	182 990	Senec
2	Trnavský	242 755	236 817	241 736	Trnavský
201	Dunajská Streda	131 517	126 797	133 118	Dunajská Streda
202	Galanta	430 013	377 462	342 704	Galanta
203	Hlohovec	226 905	216 851	241 650	Hlohovec
204	Piešťany	126 182	139 626	157 181	Piešťany
205	Senica	227 694	253 190	233 559	Senica
206	Skalica	133 397	142 327	150 436	Skalica
207	Trnava	301 209	300 984	319 745	Trnava
3	Trenčiansky	127 600	134 268	135 693	Trenčiansky
301	Bánovce nad Bebravou	94 284	100 844	99 797	Bánovce nad Bebravou
302	Ilava	128 321	135 561	140 114	Ilava
303	Myjava	73 414	82 835	87 192	Myjava
304	Nové Mesto nad Váhom	143 123	145 725	138 518	Nové Mesto nad Váhom
305	Partizánske	64 809	69 064	71 723	Partizánske
306	Považská Bystrica	182 669	195 545	186 251	Považská Bystrica
307	Prievidza	95 569	102 022	106 553	Prievidza
308	Púchov	209 156	224 237	229 466	Púchov
309	Trenčín	97 718	96 425	99 063	Trenčín

*) údaje nie sú uvedené z dôvodu ochrany dôverných dát
data is not available due to confidential data protection

**) produktivita práce z tržieb za vlastné výkony a tovar
labour productivity of turnover for own performances and goods

II.2-3. Produktivita práce zamestnanca ^{**)}

Labour productivity per employee ^{**)}

dokončenie
v EUR

end of table
EUR

Kód	Kraj, okres	2017	2018	2019	Region, district
4	Nitriansky	131 978	133 396	134 235	Nitriansky
401	Komárno	119 375	123 641	130 326	Komárno
402	Levice	100 652	110 849	106 487	Levice
403	Nitra	177 019	176 103	172 389	Nitra
404	Nové Zámky	87 743	85 207	86 979	Nové Zámky
405	Šaľa	180 350	185 842	181 121	Šaľa
406	Topoľčany	94 150	90 114	93 870	Topoľčany
407	Zlaté Moravce	133 181	131 438	136 122	Zlaté Moravce
5	Žilinský	253 997	255 005	270 882	Žilinský
501	Bytča	111 976	120 766	133 636	Bytča
502	Čadca	65 481	64 994	77 110	Čadca
503	Dolný Kubín	109 382	109 426	110 184	Dolný Kubín
504	Kysucké Nové Mesto	126 317	130 506	130 365	Kysucké Nové Mesto
505	Liptovský Mikuláš	107 402	116 410	113 767	Liptovský Mikuláš
506	Martin	105 321	110 661	116 276	Martin
507	Námestovo	211 184	185 566	180 653	Námestovo
508	Ružomberok	283 229	291 243	272 984	Ružomberok
509	Turčianske Teplice	93 395	111 721	132 022	Turčianske Teplice
510	Tvrdošín	105 578	103 018	117 503	Tvrdošín
511	Žilina	565 997	571 648	616 877	Žilina
6	Banskobystrický	97 786	103 003	101 720	Banskobystrický
601	Banská Bystrica	99 067	104 748	108 481	Banská Bystrica
602	Banská Štiavnica ^{*)}		20 343	24 432	Banská Štiavnica ^{*)}
603	Brezno	78 282	90 122	83 570	Brezno
604	Detva	75 182	81 286	86 257	Detva
605	Krupina	85 162	81 840	88 225	Krupina
606	Lučenec	94 730	97 859	98 172	Lučenec
607	Poltár ^{*)}		52 822	45 799	Poltár ^{*)}
608	Revúca	72 509	89 500	89 059	Revúca
609	Rimavská Sobota	46 005	50 066	53 170	Rimavská Sobota
610	Veľký Krtíš	52 150	51 090	51 688	Veľký Krtíš
611	Zvolen	180 941	176 506	164 401	Zvolen
612	Žarnovica	119 500	119 573	116 982	Žarnovica
613	Žiar nad Hronom	169 830	180 317	174 040	Žiar nad Hronom
7	Prešovský	97 058	101 018	106 026	Prešovský
701	Bardejov	57 055	57 061	56 431	Bardejov
702	Humenné	115 354	110 857	105 400	Humenné
703	Kežmarok	97 626	97 618	100 624	Kežmarok
704	Levoča ^{*)}				Levoča ^{*)}
705	Medzilaborce ^{*)}				Medzilaborce ^{*)}
706	Poprad	121 475	126 813	136 302	Poprad
707	Prešov	98 607	105 171	111 839	Prešov
708	Sabinov	69 069	69 796	74 082	Sabinov
709	Snina	101 580	106 437	101 201	Snina
710	Stará Ľubovňa	64 005	75 317	77 144	Stará Ľubovňa
711	Stropkov	40 165	42 331	45 584	Stropkov
712	Svidník	36 242	38 616	54 857	Svidník
713	Vranov nad Topľou	83 343	91 843	97 926	Vranov nad Topľou
8	Košický	158 194	167 672	156 934	Košický
801	Gelnica	54 548	63 379	66 552	Gelnica
802	Košice I	158 892	176 626	191 191	Košice I
803	Košice II	241 806	273 575	232 076	Košice II
804	Košice III	77 564	81 242	73 629	Košice III
805	Košice IV	110 850	106 155	108 301	Košice IV
806	Košice - okolie	253 045	214 963	198 284	Košice - okolie
807	Michalovce	100 445	108 900	110 590	Michalovce
808	Rožňava	160 290	153 888	156 016	Rožňava
809	Sobrance	36 284	37 304	35 032	Sobrance
810	Spišská Nová Ves	74 485	75 941	79 061	Spišská Nová Ves
811	Trebišov	57 588	81 678	62 336	Trebišov

^{*)} údaje nie sú uvedené z dôvodu ochrany dôverných dát
data is not available due to confidential data protection

^{**)} produktivita práce z tržieb za vlastné výkony a tovar
labour productivity of turnover for own performances and goods

II.2-3. Produktivita práce zamestnanca **)

Labour productivity per employee **)

v EUR

EUR

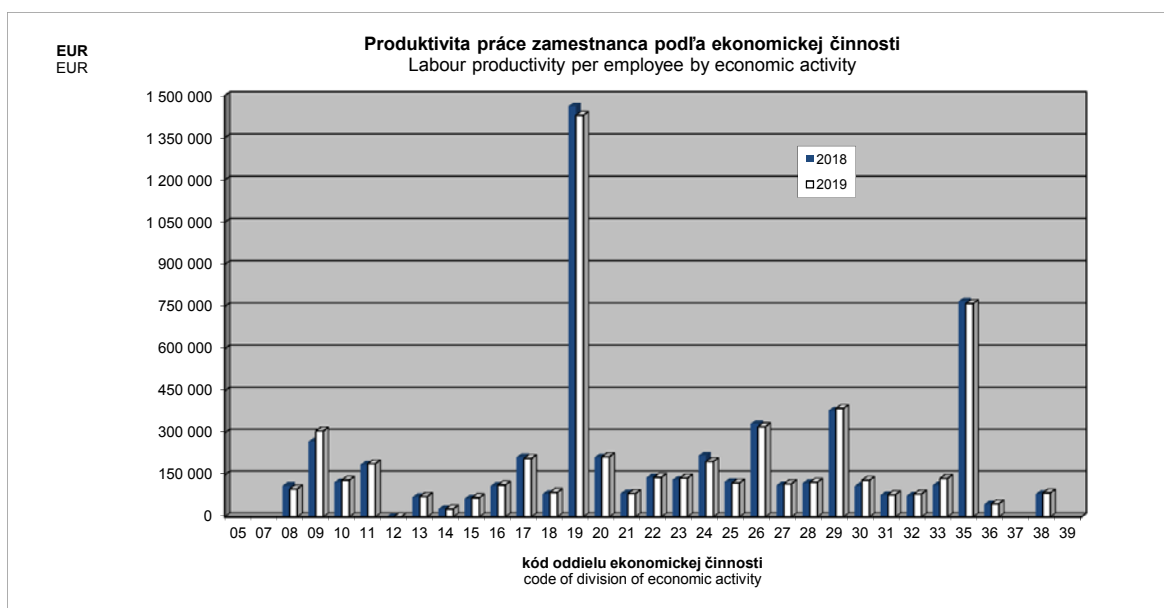
Kód	Druh vlastníctva	2017	2018	2019	Kind of ownership
1	Medzinárodné - verejné	-	-	-	International with preponderance of public sector
2	Súkromné tuzemské	90 215	97 650	97 030	Private inland
3	Družstevné	65 806	71 998	132 020	Cooperative - owned
4	Štátne ¹⁾	493 941	485 664		State - owned ¹⁾
5	Vlast. územnej samosprávy	70 050	70 986	72 374	Municipality - owned
6	Združ., p.strany, cirkvi ¹⁾	-	-		Ownership of associations, polit.parties and churches ¹⁾
7	Zahraničné	214 377	228 467	248 925	Foreign
8	Medzinárodné - súkromné	285 214	287 058	244 756	International with preponderance of private sector
9	Zmiešané	-	-	-	Mixed (a combination of 1 through 8)

Kód	Kategória pracovníkov	2017	2018	2019	Category of employees
00-06	0 - 19	2 110 300	2 154 816	1 727 400	0 - 19
07	20 - 24	110 348	118 019	105 358	20 - 24
11	25 - 49	132 149	144 407	152 993	25 - 49
12	50 - 99	101 863	104 196	107 439	50 - 99
21	100 - 149	118 148	123 608	118 284	100 - 149
22	150 - 199	128 113	115 876	118 401	150 - 199
23	200 - 249	165 342	142 281	131 328	200 - 249
24	250 - 499	147 227	166 176	178 776	250 - 499
25	500 - 999	203 346	201 742	189 248	500 - 999
31	1000 - 1999	204 520	193 377	206 063	1000 - 1999
32	2000 - 2999	304 355	317 354	297 451	2000 - 2999
33	3000 - 3999	454 535	509 530	483 167	3000 - 3999
34	4000 - 4999 ¹⁾				4000 - 4999 ¹⁾
35-36	5000 - 19999 ¹⁾				5000 - 19999 ¹⁾

Kód	Hlavné priemyselné zoskupenia	2017	2018	2019	Main Industrial Groupings
A	Medzispotreba priemyselných výrobkov	206 567	211 404	207 171	Intermediate goods industries
AE	Produkcia súvisiaca s energetikou	499 467	517 280	514 028	Energy related activities
AI	Medzispotreba (okrem energií)	143 378	146 240	142 459	Intermediate goods (except energy)
B	Investičné prostriedky	238 776	257 830	267 575	Capital goods
C	Spotreba priemyselných výrobkov	131 385	126 510	130 407	Consumer goods industries
CD	Predmety dlhodobej spotreby	267 628	233 139	228 179	Consumer durables
CN	Predmety krátkodobej spotreby	88 810	91 725	98 876	Consumer non-durables

*) údaj nie sú uvedené z dôvodu ochrany dôverných dát
data is not available due to confidential data protection

**) produktivita práce z tržieb za vlastné výkony a tovar
labour productivity of turnover for own performances and goods



FINANCIE

FINANCE

II.3-1. Produkcia
Production

v EUR

EUR

Kód	Štatistická klasifikácia ekonomických činností, Rev. 2 (SK NACE Rev. 2)	2017	2018	2019	Statistical Classification of Economic Activities, Rev. 2 (NACE Rev. 2)
	Priemysel spolu	79 784 111 942	85 405 679 758	85 199 685 945	Industry in total
05	Ťažba uhlia a lignitu ¹⁾				Mining of coal and lignite ¹⁾
07	Dobývanie kovových rúd ¹⁾				Mining of metal ores ¹⁾
08	Iná ťažba a dobývanie	229 446 334	260 502 003	233 623 183	Other mining and quarrying
09	Pomocné činnosti pri ťažbe	188 022 980	181 084 908	198 870 690	Mining support service activities
10	Výroba potravín	2 815 322 082	2 919 352 163	3 108 592 272	Manufacture of food products
11	Výroba nápojov	592 907 602	621 371 468	628 368 138	Manufacture of beverages
12	Výroba tabakových výrobkov	-	-	-	Manufacture of tobacco products
13	Výroba textilu	318 296 012	326 227 678	327 531 858	Manufacture of textiles
14	Výroba odevov	276 157 506	277 011 284	244 495 949	Manufacture of wearing apparel
15	Výroba kože a kožených výrobkov	628 717 168	642 657 816	564 142 890	Manufacture of leather and related products
16	Spracovanie dreva	606 393 353	643 247 361	667 945 518	Manufacture of wood
17	Výroba papiera a papier. výrobkov	1 239 080 608	1 333 461 652	1 284 211 766	Manufacture of paper and paper products
18	Tlač, reprodukcia záznam. médií	234 348 555	229 981 251	241 177 187	Printing and reproduction of recorded media
19	Výroba koksu, ropných produktov	3 294 869 620	3 657 902 176	3 347 419 475	Manufacture of coke and refined petroleum products
20	Výroba chemikálií	1 496 617 324	1 474 987 826	1 396 254 657	Manufacture of chemicals
21	Výroba základ. farmaceut. výrobkov	179 938 504	175 784 953	174 808 692	Manufacture of basic pharmaceutical products
22	Výroba výrobkov z gumy	4 416 201 014	4 305 829 839	4 325 793 565	Manufacture of rubber products
23	Výroba ostatných nekov. výrobkov	1 479 072 429	1 629 670 904	1 804 092 152	Manufacture of other non-metallic mineral products
24	Výroba a spracovanie kovov	4 739 589 939	5 067 372 062	4 494 169 035	Manufacture of basic metals
25	Výroba kovových konštrukcií	4 290 456 093	4 732 439 879	4 348 916 359	Manufacture of fabricated metal products
26	Výroba počítačových výrobkov	5 034 794 788	4 390 221 811	3 972 845 758	Manufacture of computer products
27	Výroba elektrických zariadení	3 475 843 235	3 597 444 233	3 704 097 426	Manufacture of electrical equipment
28	Výroba strojov a zariadení i.n.	4 636 824 770	4 982 371 919	5 020 471 144	Manufacture of machinery and equipment n.e.c.
29	Výroba motorových vozidiel	26 357 724 964	29 962 848 783	30 843 883 172	Manufacture of motor vehicles
30	Výroba ostat. doprav. prostriedkov	312 345 979	406 573 018	514 668 917	Manufacture of other transport equipment
31	Výroba nábytku	799 717 022	857 701 282	795 170 468	Manufacture of furniture
32	Iná výroba	305 104 421	341 005 943	367 378 908	Other manufacturing
33	Oprava a inštalácia strojov	1 054 018 107	1 032 187 619	1 165 113 985	Repair and installation of machinery
35	Dodávka elektriny, plynu, pary	9 775 689 393	10 213 934 380	10 256 327 823	Electricity, gas, steam supply
36	Zber, úprava a dodávka vody	500 561 792	506 849 292	519 764 651	Water collection, treatment and supply
37	Čistenie a odvod odpadových vôd ¹⁾	12 511 156			Sewerage ¹⁾
38	Zber, spracúvanie a likv. odpadov	367 706 035	496 062 221	513 393 908	Waste collection, treatment and disposal activities
39	Ozdravovacie činnosti ¹⁾	4 837 019			Remediation activities ¹⁾

Kód	Kraj, okres	2017	2018	2019	Region, district
1	Bratislavský	25 220 983 764	29 096 376 073	29 093 423 759	Bratislavský
101	Bratislava I	2 465 689 766	2 431 886 111	2 820 443 280	Bratislava I
102	Bratislava II	9 723 616 775	10 166 138 100	9 540 445 493	Bratislava II
103	Bratislava III	726 095 273	806 458 906	882 639 889	Bratislava III
104	Bratislava IV	8 977 000 622	12 046 608 671	12 155 636 756	Bratislava IV
105	Bratislava V	938 163 040	1 209 257 463	1 262 875 254	Bratislava V
106	Malacky	1 961 790 775	1 955 348 081	1 911 950 451	Malacky
107	Pezinok	175 922 844	184 469 103	171 978 866	Pezinok
108	Senec	252 704 669	296 209 638	347 453 770	Senec
2	Trnavský	10 989 086 674	10 761 794 371	10 929 085 958	Trnavský
201	Dunajská Streda	656 717 199	679 634 275	732 809 015	Dunajská Streda
202	Galanta	3 022 137 296	2 487 413 674	2 057 158 250	Galanta
203	Hlohovec	750 936 252	757 843 781	900 848 233	Hlohovec
204	Piešťany	448 709 205	433 226 810	429 507 527	Piešťany
205	Senica	602 157 257	618 478 024	579 614 110	Senica
206	Skalica	1 197 977 197	1 317 507 510	1 358 388 852	Skalica
207	Trnava	4 310 452 268	4 467 690 297	4 870 759 971	Trnava
3	Trenčiansky	8 838 556 334	9 561 949 147	9 501 662 827	Trenčiansky
301	Bánovce nad Bebravou	604 109 773	664 919 905	659 930 303	Bánovce nad Bebravou
302	Ilava	929 355 945	1 045 139 797	1 100 099 034	Ilava
303	Myjava	196 103 689	242 580 495	221 917 826	Myjava
304	Nové Mesto nad Váhom	1 586 127 075	1 730 097 026	1 701 130 231	Nové Mesto nad Váhom
305	Partizánske	304 510 705	317 508 191	315 212 796	Partizánske
306	Považská Bystrica	1 044 502 828	1 179 964 338	1 122 216 471	Považská Bystrica
307	Prievidza	1 226 674 161	1 329 061 915	1 307 499 580	Prievidza
308	Púchov	2 120 507 768	2 198 723 915	2 208 124 097	Púchov
309	Trenčín	826 664 390	853 953 565	865 532 489	Trenčín

^{*)} údaje nie sú uvedené z dôvodu ochrany dôverných dát
data is not available due to confidential data protection

FINANCIE

FINANCE

II.3-1. Produkcia
Productiondokončenie
v EURend of table
EUR

Kód	Kraj, okres	2017	2018	2019	Region, district
4	Nitriansky	6 317 323 385	6 438 049 590	6 297 575 761	Nitriansky
401	Komárno	788 040 447	803 367 705	807 825 383	Komárno
402	Levice	599 561 522	658 519 577	639 157 113	Levice
403	Nitra	2 606 936 326	2 673 996 138	2 651 679 642	Nitra
404	Nové Zámky	566 131 264	526 721 165	505 327 192	Nové Zámky
405	Šaľa	626 932 019	668 617 088	630 380 360	Šaľa
406	Topoľčany	756 252 349	739 930 332	716 929 076	Topoľčany
407	Zlaté Moravce	373 469 458	366 897 585	346 276 995	Zlaté Moravce
5	Žilinský	13 990 879 085	14 274 881 328	14 762 551 732	Žilinský
501	Bytča	326 048 890	364 394 146	381 481 945	Bytča
502	Čadca	230 899 685	234 646 789	248 924 669	Čadca
503	Dolný Kubín	599 384 071	631 482 440	610 929 466	Dolný Kubín
504	Kysucké Nové Mesto	795 231 769	843 159 031	796 439 128	Kysucké Nové Mesto
505	Liptovský Mikuláš	495 322 087	535 028 078	517 830 991	Liptovský Mikuláš
506	Martin	810 223 723	897 765 335	946 292 568	Martin
507	Námestovo	516 841 593	473 120 645	484 471 176	Námestovo
508	Ružomberok	568 210 764	607 816 132	576 292 694	Ružomberok
509	Turčianske Teplice	51 565 121	58 365 029	58 506 804	Turčianske Teplice
510	Tvrdošín	314 626 191	321 103 484	368 989 644	Tvrdošín
511	Žilina	9 282 525 191	9 308 000 219	9 772 392 647	Žilina
6	Banskobystrický	3 654 759 471	4 037 830 860	3 950 044 029	Banskobystrický
601	Banská Bystrica	627 189 888	673 423 121	698 593 443	Banská Bystrica
602	Banská Štiavnica ^{*)}		78 636 892	89 634 466	Banská Štiavnica ^{*)}
603	Brezno	355 244 151	425 270 606	396 525 345	Brezno
604	Detva	150 504 216	163 201 664	178 469 712	Detva
605	Krupina	78 503 117	87 735 861	90 631 120	Krupina
606	Lučenec	287 530 258	316 229 671	289 159 748	Lučenec
607	Poltár ^{*)}		12 890 287	11 956 873	Poltár ^{*)}
608	Revúca	156 799 681	193 564 270	192 784 680	Revúca
609	Rimavská Sobota	136 596 028	150 584 562	158 309 971	Rimavská Sobota
610	Veľký Krtíš	67 280 919	68 798 101	79 245 936	Veľký Krtíš
611	Zvolen	675 452 013	719 656 188	651 938 881	Zvolen
612	Žarnovica	240 402 460	261 807 312	278 586 108	Žarnovica
613	Žiar nad Hronom	782 693 316	886 032 325	834 207 746	Žiar nad Hronom
7	Prešovský	3 695 469 528	3 866 255 930	4 001 289 983	Prešovský
701	Bardejov	120 630 270	124 543 486	117 140 006	Bardejov
702	Humenné	408 001 405	431 541 649	407 038 705	Humenné
703	Kežmarok	292 474 945	307 837 991	292 022 223	Kežmarok
704	Levoča ^{*)}				Levoča ^{*)}
705	Medzilaborce ^{*)}				Medzilaborce ^{*)}
706	Poprad	1 181 654 366	1 194 459 318	1 259 105 764	Poprad
707	Prešov	1 081 954 398	1 157 096 572	1 266 016 381	Prešov
708	Sabinov	106 197 435	104 729 600	110 354 254	Sabinov
709	Snina	92 502 447	96 496 745	92 867 411	Snina
710	Stará Ľubovňa	81 048 991	84 381 882	85 649 654	Stará Ľubovňa
711	Stropkov	51 974 169	57 673 327	64 290 643	Stropkov
712	Svidník	23 782 207	23 230 053	21 349 068	Svidník
713	Vranov nad Topľou	245 504 976	274 068 536	275 196 944	Vranov nad Topľou
8	Košický	7 077 053 701	7 368 542 459	6 664 051 896	Košický
801	Gelnica	16 544 459	24 654 871	29 128 312	Gelnica
802	Košice I	987 224 759	1 059 444 484	1 085 235 359	Košice I
803	Košice II	2 926 894 917	3 358 161 976	2 662 187 534	Košice II
804	Košice III	9 578 770	13 617 079	12 073 481	Košice III
805	Košice IV	564 605 144	566 296 135	579 058 927	Košice IV
806	Košice - okolie	959 448 235	773 112 107	723 270 857	Košice - okolie
807	Michalovce	667 416 157	633 810 042	631 743 211	Michalovce
808	Rožňava	406 856 630	389 634 598	384 635 644	Rožňava
809	Sobrance	4 188 108	4 776 340	4 596 563	Sobrance
810	Spišská Nová Ves	465 127 986	480 518 443	489 431 449	Spišská Nová Ves
811	Trebišov	69 168 536	64 516 384	62 690 559	Trebišov

*) údaje nie sú uvedené z dôvodu ochrany dôverných dát
data is not available due to confidential data protection

II.3-1. Produkcia

Production

v EUR

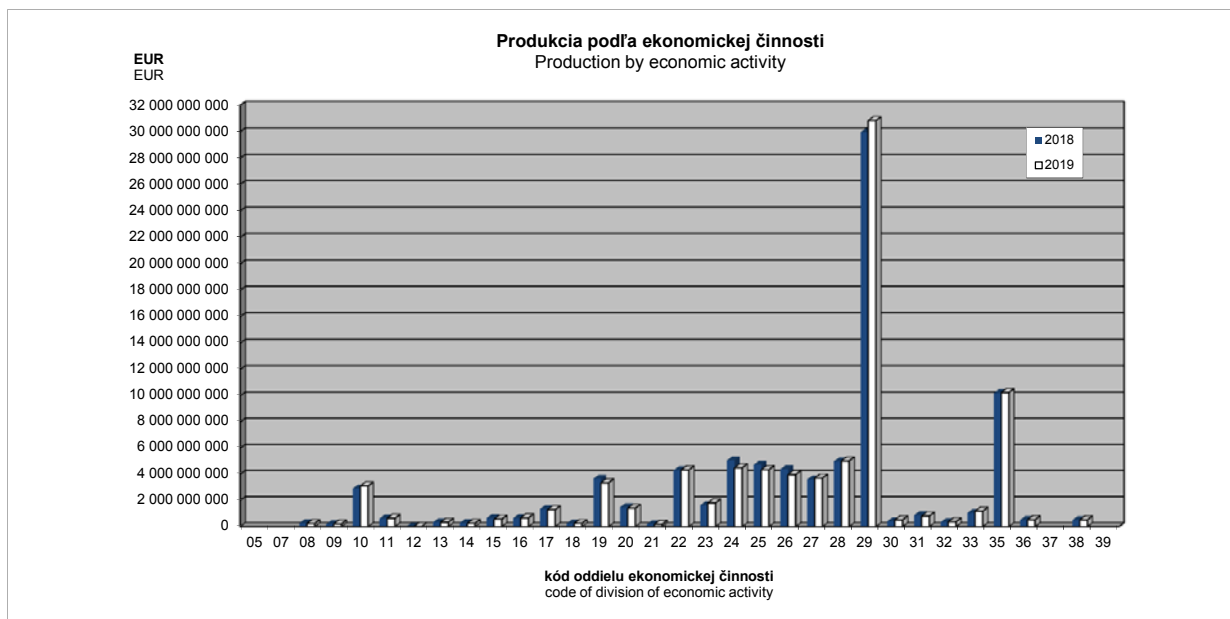
EUR

Kód	Druh vlastníctva	2017	2018	2019	Kind of ownership
1	Medzinárodné - verejné	-	-	-	International with preponderance of public sector
2	Súkromné tuzemské	9 375 920 990	10 213 613 249	9 629 951 188	Private inland
3	Družstevné	180 396 885	191 678 262	316 452 795	Cooperative - owned
4	Štátne ^{*)}	6 409 084 655	6 466 498 408	-	State - owned ^{*)}
5	Vlast. územnej samosprávy	433 725 095	440 248 738	444 826 441	Municipality - owned
6	Združ., p.strany, cirkvi ^{*)}	-	-	-	Ownership of associations, polit.parties and churches ^{*)}
7	Zahraničné	41 828 198 870	46 579 677 791	47 912 734 178	Foreign
8	Medzinárodné - súkromné	21 556 785 447	21 513 963 310	20 303 199 308	International with preponderance of private sector
9	Zmiešané	-	-	-	Mixed (a combination of 1 through 8)

Kód	Kategória pracovníkov	2017	2018	2019	Category of employees
00-06	0 - 19	656 924 755	729 850 241	1 032 654 520	0 - 19
07	20 - 24	650 860 020	685 173 036	631 376 633	20 - 24
11	25 - 49	3 465 417 610	3 886 655 724	4 119 540 150	25 - 49
12	50 - 99	4 114 947 680	4 222 548 150	4 136 789 687	50 - 99
21	100 - 149	3 223 573 095	3 348 418 138	3 251 435 245	100 - 149
22	150 - 199	2 954 088 438	2 663 297 344	2 715 227 087	150 - 199
23	200 - 249	4 263 041 565	3 424 252 920	2 997 090 510	200 - 249
24	250 - 499	8 418 314 331	9 750 741 553	10 680 244 511	250 - 499
25	500 - 999	10 227 979 786	11 395 263 488	10 959 735 302	500 - 999
31	1000 - 1999	11 254 933 563	10 859 772 805	10 381 573 610	1000 - 1999
32	2000 - 2999	7 277 975 711	7 859 100 760	7 777 658 161	2000 - 2999
33	3000 - 3999	11 846 996 615	12 177 573 050	9 679 007 338	3000 - 3999
34	4000 - 4999 ^{*)}	-	-	-	4000 - 4999 ^{*)}
35-36	5000 - 19999 ^{*)}	-	-	-	5000 - 19999 ^{*)}

Kód	Hlavné priemyselné zoskupenia	2017	2018	2019	Main Industrial Groupings
A	Medzispotreba priemyselných výrobkov	34 623 213 851	36 270 684 440	35 101 728 713	Intermediate goods industries
AE	Produkcia súvisiaca s energetikou	13 676 636 233	14 479 991 446	14 218 064 135	Energy related activities
AI	Medzispotreba (okrem energií)	20 946 577 618	21 790 692 994	20 883 664 578	Intermediate goods (except energy)
B	Investičné prostriedky	34 851 627 778	39 024 311 859	40 216 671 860	Capital goods
C	Spotreba priemyselných výrobkov	9 924 216 103	9 593 891 973	9 354 740 265	Consumer goods industries
CD	Predmety dlhodobej spotreby	5 016 940 609	4 502 839 101	4 137 343 935	Consumer durables
CN	Predmety krátkodobej spotreby	4 907 275 494	5 091 052 872	5 217 396 330	Consumer non-durables

*) údaje nie sú uvedené z dôvodu ochrany dôverných dát
data is not available due to confidential data protection



II.3-2. Tržby za vlastné výkony a tovar

Turnover for own performances and goods

v EUR

EUR

Kód	Štatistická klasifikácia ekonomických činností, Rev. 2 (SK NACE Rev. 2)	2017	2018	2019	Statistical Classification of Economic Activities, Rev. 2 (NACE Rev. 2)
	Priemysel spolu	84 996 970 850	90 579 063 844	90 371 505 043	Industry in total
05	Ťažba uhlia a lignitu ¹⁾				Mining of coal and lignite ¹⁾
07	Dobývanie kovových rúd ¹⁾				Mining of metal ores ¹⁾
08	Iná ťažba a dobývanie	237 085 027	263 212 506	232 094 160	Other mining and quarrying
09	Pomocné činnosti pri ťažbe	188 171 174	181 916 558	198 004 705	Mining support service activities
10	Výroba potravín	3 333 810 251	3 353 492 442	3 566 206 195	Manufacture of food products
11	Výroba nápojov	647 865 026	684 903 872	700 428 552	Manufacture of beverages
12	Výroba tabakových výrobkov	-	-	-	Manufacture of tobacco products
13	Výroba textilu	331 393 081	340 666 038	341 986 248	Manufacture of textiles
14	Výroba odevov	288 259 027	290 077 196	258 809 312	Manufacture of wearing apparel
15	Výroba kože a kožených výrobkov	633 748 720	646 141 490	570 803 822	Manufacture of leather and related products
16	Spracovanie dreva	639 148 775	673 974 300	692 425 493	Manufacture of wood
17	Výroba papiera a papier. výrobkov	1 313 570 190	1 398 983 768	1 355 851 014	Manufacture of paper and paper products
18	Tlač, reprodukcia záznam. médií	243 178 164	238 083 016	245 337 852	Printing and reproduction of recorded media
19	Výroba koksu, ropných produktov	3 438 371 948	3 847 005 364	3 642 321 708	Manufacture of coke and refined petroleum products
20	Výroba chemikálií	1 668 701 069	1 601 584 234	1 531 482 363	Manufacture of chemicals
21	Výroba základ. farmaceut. výrobkov	186 960 047	181 732 909	177 409 458	Manufacture of basic pharmaceutical products
22	Výroba výrobkov z gumy	4 683 291 136	4 618 572 643	4 637 916 566	Manufacture of rubber products
23	Výroba ostatných nekov. výrobkov	1 581 968 809	1 733 060 067	1 922 839 473	Manufacture of other non-metallic mineral products
24	Výroba a spracovanie kovov	4 726 021 724	5 034 092 112	4 533 750 817	Manufacture of basic metals
25	Výroba kovových konštrukcií	4 399 701 961	4 838 051 741	4 524 186 606	Manufacture of fabricated metal products
26	Výroba počítačových výrobkov	5 232 585 057	4 604 050 749	4 072 560 572	Manufacture of computer products
27	Výroba elektrických zariadení	3 651 042 960	3 780 655 874	3 845 998 540	Manufacture of electrical equipment
28	Výroba strojov a zariadení i.n.	4 845 859 414	5 150 126 594	5 240 128 953	Manufacture of machinery and equipment n.e.c.
29	Výroba motorových vozidiel	26 629 037 729	30 434 400 156	31 411 895 781	Manufacture of motor vehicles
30	Výroba ostat. doprav. prostriedkov	311 612 927	403 412 735	506 811 756	Manufacture of other transport equipment
31	Výroba nábytku	838 292 305	906 588 170	848 501 343	Manufacture of furniture
32	Iná výroba	324 439 036	355 767 892	395 463 250	Other manufacturing
33	Oprava a inštalácia strojov	1 141 424 841	1 126 579 745	1 232 126 012	Repair and installation of machinery
35	Dodávka elektriny, plynu, pary	12 447 182 441	12 701 046 439	12 444 643 909	Electricity, gas, steam supply
36	Zber, úprava a dodávka vody	484 462 483	491 949 279	506 705 179	Water collection, treatment and supply
37	Čistenie a odvod odpadových vôd ¹⁾	12 594 823			Sewerage ¹⁾
38	Zber, spracúvanie a likv. odpadov	416 210 955	567 766 447	600 323 743	Waste collection, treatment and disposal activities
39	Ozdravovacie činnosti ¹⁾	4 837 019			Remediation activities ¹⁾

Kód	Kraj, okres	2017	2018	2019	Region, district
1	Bratislavský	27 801 917 820	31 628 904 160	31 462 210 777	Bratislavský
101	Bratislava I	2 861 346 111	2 649 037 446	3 098 231 662	Bratislava I
102	Bratislava II	11 753 181 340	12 183 501 604	11 300 430 498	Bratislava II
103	Bratislava III	843 412 573	931 707 854	1 002 041 090	Bratislava III
104	Bratislava IV	8 901 986 712	12 071 177 549	12 187 235 999	Bratislava IV
105	Bratislava V	1 011 432 082	1 286 009 930	1 351 563 133	Bratislava V
106	Malacky	1 963 825 377	1 985 666 120	1 943 280 465	Malacky
107	Pezinok	188 390 665	193 132 349	182 028 314	Pezinok
108	Senec	278 342 960	328 671 308	397 399 616	Senec
2	Trnavský	11 556 989 391	11 343 000 075	11 439 932 021	Trnavský
201	Dunajská Streda	752 079 109	748 673 367	789 281 016	Dunajská Streda
202	Galanta	3 163 345 439	2 602 376 805	2 148 650 322	Galanta
203	Hlohovec	793 442 895	792 156 994	943 692 395	Hlohovec
204	Piešťany	563 061 234	575 413 182	636 631 554	Piešťany
205	Senica	614 797 881	643 330 503	592 703 838	Senica
206	Skalica	1 208 786 102	1 326 332 240	1 374 529 530	Skalica
207	Trnava	4 461 476 731	4 654 716 984	4 954 443 366	Trnava
3	Trenčiansky	9 416 519 200	10 143 429 472	10 131 198 923	Trenčiansky
301	Bánovce nad Bebravou	612 545 426	672 697 647	659 629 093	Bánovce nad Bebravou
302	Ilava	1 065 703 243	1 179 343 178	1 246 805 468	Ilava
303	Myjava	201 954 491	249 350 796	230 492 776	Myjava
304	Nové Mesto nad Váhom	1 627 857 611	1 748 099 476	1 735 912 480	Nové Mesto nad Váhom
305	Partizánske	306 655 306	319 254 387	317 146 003	Partizánske
306	Považská Bystrica	1 101 987 544	1 256 203 559	1 206 777 105	Považská Bystrica
307	Prievidza	1 305 983 985	1 402 071 878	1 387 433 741	Prievidza
308	Púchov	2 245 436 820	2 370 700 449	2 393 380 006	Púchov
309	Trenčín	948 394 774	945 708 102	953 622 251	Trenčín

¹⁾ údaje nie sú uvedené z dôvodu ochrany dôverných dát
data is not available due to confidential data protection

FINANCIE

FINANCE

II.3-2. Tržby za vlastné výkony a tovar

Turnover for own performances and goods

dokončenie

end of table

v EUR

EUR

Kód	Kraj, okres	2017	2018	2019	Region, district
4	Nitriansky	6 690 064 384	6 766 181 967	6 670 351 025	Nitriansky
401	Komárno	811 893 775	828 780 245	837 616 779	Komárno
402	Levice	621 858 185	695 845 218	669 719 132	Levice
403	Nitra	2 779 588 334	2 820 222 891	2 809 189 084	Nitra
404	Nové Zámky	589 341 399	538 847 837	524 058 831	Nové Zámky
405	Šaľa	666 157 906	697 037 796	674 239 539	Šaľa
406	Topoľčany	780 316 409	754 908 562	738 790 665	Topoľčany
407	Zlaté Moravce	440 908 376	430 539 418	416 736 995	Zlaté Moravce
5	Žilinský	14 603 824 278	14 904 591 021	15 478 399 452	Žilinský
501	Bytča	332 915 726	372 588 610	394 787 397	Bytča
502	Čadca	257 505 250	249 026 001	264 318 435	Čadca
503	Dolný Kubín	622 877 734	661 863 096	646 044 348	Dolný Kubín
504	Kysucké Nové Mesto	790 540 264	831 946 534	804 339 084	Kysucké Nové Mesto
505	Liptovský Mikuláš	522 370 848	567 149 865	551 610 105	Liptovský Mikuláš
506	Martin	892 191 724	971 313 557	1 008 647 141	Martin
507	Námestovo	514 717 550	469 796 282	485 468 021	Námestovo
508	Ružomberok	569 488 910	599 144 117	572 611 432	Ružomberok
509	Turčianske Teplice	55 289 947	59 815 642	60 096 467	Turčianske Teplice
510	Tvrdošín	326 236 296	330 243 709	382 085 862	Tvrdošín
511	Žilina	9 719 690 029	9 791 703 608	10 308 391 160	Žilina
6	Banskobystrický	3 856 777 540	4 225 991 632	4 151 762 221	Banskobystrický
601	Banská Bystrica	697 424 011	745 658 248	773 025 608	Banská Bystrica
602	Banská Štiavnica *)		70 473 511	83 773 803	Banská Štiavnica *)
603	Brezno	348 130 068	412 858 304	389 768 315	Brezno
604	Detva	153 206 621	172 245 181	188 988 748	Detva
605	Krupina	118 562 448	127 359 979	131 358 935	Krupina
606	Lučenec	300 986 034	329 029 846	302 908 322	Lučenec
607	Poltár *)		12 545 224	11 852 810	Poltár *)
608	Revúca	157 808 889	194 760 399	190 960 471	Revúca
609	Rimavská Sobota	154 097 600	173 288 493	178 830 701	Rimavská Sobota
610	Veľký Krtíš	67 373 139	75 863 491	79 428 369	Veľký Krtíš
611	Zvolen	725 248 099	745 138 583	669 621 261	Zvolen
612	Žarnovica	255 764 986	274 957 137	299 859 858	Žarnovica
613	Žiar nad Hronom	790 896 469	891 813 236	851 385 020	Žiar nad Hronom
7	Prešovský	3 928 376 786	4 088 947 464	4 233 067 476	Prešovský
701	Bardejov	126 719 639	130 190 257	123 612 408	Bardejov
702	Humenné	454 114 593	454 681 355	432 002 084	Humenné
703	Kežmarok	331 566 205	338 254 473	330 136 245	Kežmarok
704	Levoča *)				Levoča *)
705	Medzilaborce *)				Medzilaborce *)
706	Poprad	1 219 775 902	1 241 371 799	1 311 676 587	Poprad
707	Prešov	1 124 931 965	1 209 245 831	1 320 523 518	Prešov
708	Sabinov	110 117 285	108 679 073	115 226 874	Sabinov
709	Snina	140 068 049	151 226 030	134 930 714	Snina
710	Stará Ľubovňa	83 129 335	87 721 805	88 646 322	Stará Ľubovňa
711	Stropkov	48 583 949	53 396 027	60 211 451	Stropkov
712	Svidník	24 554 113	24 378 453	23 029 024	Svidník
713	Vranov nad Topľou	254 422 389	279 296 017	282 517 855	Vranov nad Topľou
8	Košický	7 142 501 451	7 478 018 053	6 804 583 148	Košický
801	Gelnica	18 382 590	25 674 937	29 436 115	Gelnica
802	Košice I	985 446 689	1 050 272 098	1 074 992 210	Košice I
803	Košice II	2 887 791 066	3 313 648 723	2 692 501 244	Košice II
804	Košice III	10 005 800	13 729 925	12 222 453	Košice III
805	Košice IV	583 824 075	588 258 985	603 106 614	Košice IV
806	Košice - okolie	970 350 846	804 821 550	744 775 681	Košice - okolie
807	Michalovce	706 892 959	673 329 967	669 874 781	Michalovce
808	Rožňava	431 020 521	411 712 616	407 389 216	Rožňava
809	Sobrance	4 056 527	4 625 700	4 487 560	Sobrance
810	Spišská Nová Ves	472 019 626	487 641 303	492 477 111	Spišská Nová Ves
811	Trebišov	72 710 752	104 302 249	73 320 163	Trebišov

*) údaje nie sú uvedené z dôvodu ochrany dôverných dát
data is not available due to confidential data protection

II.3-2. Tržby za vlastné výkony a tovar

Turnover for own performances and goods

v EUR

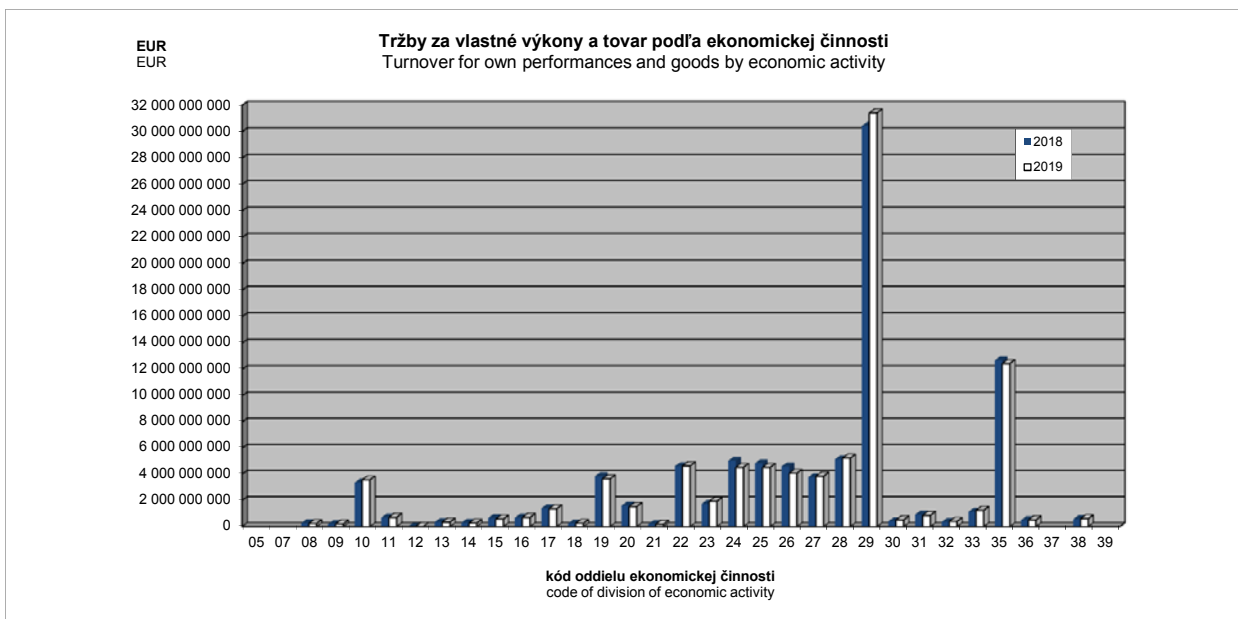
EUR

Kód	Druh vlastníctva	2017	2018	2019	Kind of ownership
1	Medzinárodné - verejné	-	-	-	International with preponderance of public sector
2	Súkromné tuzemské	10 313 384 840	11 256 034 609	10 642 435 362	Private inland
3	Družstevné	189 059 356	200 068 022	334 155 659	Cooperative - owned
4	Štátne ^{*)}	7 558 338 824	7 478 933 286	-	State - owned ^{*)}
5	Vlast. územnej samosprávy	429 957 860	435 554 829	440 847 074	Municipality - owned
6	Združ., p.strany, cirkvi ^{*)}	-	-	-	Ownership of associations, polit.parties and churches ^{*)}
7	Zahraničné	43 772 370 458	48 677 618 685	50 294 465 716	Foreign
8	Medzinárodné - súkromné	22 733 859 512	22 530 854 413	21 464 972 065	International with preponderance of private sector
9	Zmiešané	-	-	-	Mixed (a combination of 1 through 8)

Kód	Kategória pracovníkov	2017	2018	2019	Category of employees
00-06	0 - 19	1 692 882 732	1 506 431 709	1 848 491 000	0 - 19
07	20 - 24	785 456 074	987 502 527	820 907 768	20 - 24
11	25 - 49	4 172 104 509	4 720 043 832	5 115 478 259	25 - 49
12	50 - 99	4 518 972 828	4 619 289 189	4 551 422 236	50 - 99
21	100 - 149	3 377 779 070	3 549 592 277	3 446 322 652	100 - 149
22	150 - 199	3 142 539 594	2 855 934 597	2 956 535 263	150 - 199
23	200 - 249	4 471 450 075	3 500 744 271	3 139 583 769	200 - 249
24	250 - 499	8 839 410 694	10 216 842 773	11 061 490 066	250 - 499
25	500 - 999	11 928 737 105	12 971 145 603	12 123 107 415	500 - 999
31	1000 - 1999	11 398 547 263	11 000 450 596	10 478 055 170	1000 - 1999
32	2000 - 2999	7 569 604 705	8 146 466 120	8 238 395 210	2000 - 2999
33	3000 - 3999	11 897 966 559	12 261 586 282	9 792 547 083	3000 - 3999
34	4000 - 4999 ^{*)}	-	-	-	4000 - 4999 ^{*)}
35-36	5000 - 19999 ^{*)}	-	-	-	5000 - 19999 ^{*)}

Kód	Hlavné priemyselné zoskupenia	2017	2018	2019	Main Industrial Groupings
A	Medzispotreba priemyselných výrobkov	38 387 004 781	39 868 213 905	38 615 538 662	Intermediate goods industries
AE	Produkcia súvisiaca s energetikou	16 470 757 545	17 132 834 050	16 686 538 441	Energy related activities
AI	Medzispotreba (okrem energií)	21 916 247 236	22 735 379 855	21 929 000 221	Intermediate goods (except energy)
B	Investičné prostriedky	35 552 077 146	39 936 378 917	41 162 922 401	Capital goods
C	Spotreba priemyselných výrobkov	10 624 246 126	10 185 549 638	9 979 549 235	Consumer goods industries
CD	Predmety dlhodobej spotreby	5 152 638 318	4 617 187 101	4 258 085 005	Consumer durables
CN	Predmety krátkodobej spotreby	5 471 607 808	5 568 362 537	5 721 464 230	Consumer non-durables

*) údaje nie sú uvedené z dôvodu ochrany dôverných dát
data is not available due to confidential data protection



II.3-3. Tržby za vlastné výrobky a z predaja služieb

Turnover for own products and services

v EUR

EUR

Kód	Štatistická klasifikácia ekonomických činností, Rev. 2 (SK NACE Rev. 2)	2017	2018	2019	Statistical Classification of Economic Activities, Rev. 2 (NACE Rev. 2)
	Priemysel spolu	78 397 622 216	83 755 414 124	83 862 097 274	Industry in total
05	Ťažba uhlia a lignitu ^{*)}				Mining of coal and lignite ^{*)}
07	Dobývanie kovových rúd ^{*)}				Mining of metal ores ^{*)}
08	Iná ťažba a dobývanie	222 043 791	253 057 927	225 323 688	Other mining and quarrying
09	Pomocné činnosti pri ťažbe	187 595 913	181 262 150	197 328 843	Mining support service activities
10	Výroba potravín	2 658 404 734	2 743 409 773	2 934 803 295	Manufacture of food products
11	Výroba nápojov	524 641 258	543 529 148	554 965 127	Manufacture of beverages
12	Výroba tabakových výrobkov	-	-	-	Manufacture of tobacco products
13	Výroba textilu	314 708 362	320 371 853	321 481 407	Manufacture of textiles
14	Výroba odevov	266 157 475	263 865 790	232 990 090	Manufacture of wearing apparel
15	Výroba kože a kožených výrobkov	621 446 563	635 620 777	560 808 620	Manufacture of leather and related products
16	Spracovanie dreva	592 275 759	624 679 300	657 108 472	Manufacture of wood
17	Výroba papiera a papier. výrobkov	1 211 592 212	1 296 020 559	1 254 424 671	Manufacture of paper and paper products
18	Tlač, reprodukcia záznam. médií	231 487 425	226 294 976	237 953 815	Printing and reproduction of recorded media
19	Výroba koksu, ropných produktov	3 293 249 011	3 585 637 739	3 281 632 082	Manufacture of coke and refined petroleum products
20	Výroba chemikálií	1 454 378 473	1 423 619 871	1 362 641 156	Manufacture of chemicals
21	Výroba základ. farmaceut. výrobkov	178 510 922	173 356 870	167 938 990	Manufacture of basic pharmaceutical products
22	Výroba výrobkov z gumy	4 356 189 162	4 253 952 666	4 278 181 681	Manufacture of rubber products
23	Výroba ostatných nekov. výrobkov	1 438 016 708	1 560 535 105	1 736 792 248	Manufacture of other non-metallic mineral products
24	Výroba a spracovanie kovov	4 619 618 178	4 884 235 560	4 408 658 415	Manufacture of basic metals
25	Výroba kovových konštrukcií	4 207 901 595	4 628 661 512	4 286 017 981	Manufacture of fabricated metal products
26	Výroba počítačových výrobkov	5 007 634 487	4 332 255 684	3 950 169 721	Manufacture of computer products
27	Výroba elektrických zariadení	3 422 449 420	3 534 246 801	3 626 034 297	Manufacture of electrical equipment
28	Výroba strojov a zariadení i.n.	4 551 053 567	4 867 894 642	4 961 830 950	Manufacture of machinery and equipment n.e.c.
29	Výroba motorových vozidiel	26 021 859 116	29 711 307 629	30 656 183 206	Manufacture of motor vehicles
30	Výroba ostat. doprav. prostriedkov	301 600 426	388 741 858	492 773 403	Manufacture of other transport equipment
31	Výroba nábytku	759 614 414	822 518 643	766 433 420	Manufacture of furniture
32	Iná výroba	295 423 218	328 262 202	355 197 819	Other manufacturing
33	Oprava a inštalácia strojov	1 026 796 109	990 117 163	1 122 648 375	Repair and installation of machinery
35	Dodávka elektriny, plynu, pary	9 664 399 066	10 084 117 166	10 099 461 232	Electricity, gas, steam supply
36	Zber, úprava a dodávka vody	484 461 811	491 777 137	506 607 107	Water collection, treatment and supply
37	Čistenie a odvod odpadových vôd ^{*)}	12 351 023			Sewerage ^{*)}
38	Zber, spracúvanie a likv. odpadov	351 362 774	476 201 640	492 373 647	Waste collection, treatment and disposal activities
39	Ozdravovacie činnosti ^{*)}	4 837 019			Remediation activities ^{*)}

Kód	Kraj, okres	2017	2018	2019	Region, district
1	Bratislavský	24 826 490 486	28 687 954 387	28 728 288 257	Bratislavský
101	Bratislava I	2 418 920 773	2 384 499 680	2 775 267 905	Bratislava I
102	Bratislava II	9 629 978 809	9 988 814 146	9 356 120 881	Bratislava II
103	Bratislava III	708 402 409	778 872 862	853 756 625	Bratislava III
104	Bratislava IV	8 818 930 550	11 985 198 401	12 100 941 742	Bratislava IV
105	Bratislava V	919 741 536	1 185 742 507	1 245 747 925	Bratislava V
106	Malacký	1 921 549 619	1 907 891 980	1 897 191 488	Malacký
107	Pezinok	169 111 444	177 711 162	165 410 968	Pezinok
108	Senec	239 855 346	279 223 649	333 850 723	Senec
2	Trnavský	10 908 601 174	10 623 296 869	10 818 871 952	Trnavský
201	Dunajská Streda	646 872 827	663 928 822	723 492 412	Dunajská Streda
202	Galanta	3 013 811 474	2 461 737 771	2 047 521 976	Galanta
203	Hlohovec	739 038 515	745 512 655	895 856 983	Hlohovec
204	Piešťany	447 402 162	425 009 804	416 363 843	Piešťany
205	Senica	594 874 279	600 515 238	563 271 552	Senica
206	Skalica	1 192 807 565	1 306 921 279	1 353 463 866	Skalica
207	Trnava	4 273 794 352	4 419 671 300	4 818 901 320	Trnava
3	Trenčiansky	8 647 422 859	9 330 665 841	9 310 623 332	Trenčiansky
301	Bánovce nad Bebravou	598 378 295	657 629 912	648 197 073	Bánovce nad Bebravou
302	Ilava	921 843 257	1 024 761 614	1 092 887 333	Ilava
303	Myjava	192 178 961	237 275 982	217 929 440	Myjava
304	Nové Mesto nad Váhom	1 551 759 840	1 670 347 641	1 662 984 172	Nové Mesto nad Váhom
305	Partizánske	300 908 708	312 951 946	310 639 467	Partizánske
306	Považská Bystrica	1 020 759 053	1 158 907 977	1 108 861 204	Považská Bystrica
307	Prievidza	1 165 289 001	1 263 506 721	1 232 765 892	Prievidza
308	Púchov	2 095 728 088	2 190 202 214	2 201 820 215	Púchov
309	Trenčín	800 577 656	815 081 834	834 538 536	Trenčín

*) údaj nie sú uvedené z dôvodu ochrany dôverných dát
data is not available due to confidential data protection

II.3-3. Tržby za vlastné výrobky a z predaja služieb

Turnover for own products and services

dokončenie
v EURend of table
EUR

Kód	Kraj, okres	2017	2018	2019	Region, district
4	Nitriansky	6 177 163 610	6 246 304 791	6 165 731 379	Nitriansky
401	Komárno	770 883 505	784 235 495	790 836 108	Komárno
402	Levice	584 723 624	645 301 771	629 209 157	Levice
403	Nitra	2 549 739 430	2 592 110 999	2 600 436 483	Nitra
404	Nové Zámky	557 491 168	516 815 498	498 681 249	Nové Zámky
405	Šaľa	623 138 990	649 928 100	623 799 273	Šaľa
406	Topoľčany	729 876 284	705 622 054	688 953 306	Topoľčany
407	Zlaté Moravce	361 310 609	352 290 874	333 815 803	Zlaté Moravce
5	Žilinský	13 772 044 147	14 034 460 886	14 568 697 210	Žilinský
501	Bytča	321 304 131	359 807 783	378 485 903	Bytča
502	Čadca	225 057 256	229 107 013	243 215 343	Čadca
503	Dolný Kubín	585 484 861	612 599 845	598 376 870	Dolný Kubín
504	Kysucké Nové Mesto	780 620 640	825 261 457	784 921 116	Kysucké Nové Mesto
505	Liptovský Mikuláš	476 549 777	521 039 226	505 059 029	Liptovský Mikuláš
506	Martin	791 826 705	867 674 487	913 900 623	Martin
507	Námestovo	513 451 323	468 619 773	483 700 162	Námestovo
508	Ružomberok	560 779 151	596 325 214	571 064 099	Ružomberok
509	Turčianske Teplice	51 024 994	57 841 143	58 097 657	Turčianske Teplice
510	Tvrdošín	311 307 451	312 549 563	362 980 257	Tvrdošín
511	Žilina	9 154 637 858	9 183 635 382	9 668 896 151	Žilina
6	Banskobystrický	3 554 292 081	3 906 747 947	3 856 796 422	Banskobystrický
601	Banská Bystrica	607 520 160	647 071 936	677 359 913	Banská Bystrica
602	Banská Štiavnica ^{*)}		70 352 343	83 587 846	Banská Štiavnica ^{*)}
603	Brezno	339 328 279	403 182 246	382 085 697	Brezno
604	Detva	148 968 334	157 906 792	177 132 291	Detva
605	Krupina	74 759 312	87 616 572	88 842 429	Krupina
606	Lučenec	283 227 494	310 676 582	285 145 435	Lučenec
607	Poltár ^{*)}		12 544 494	11 841 228	Poltár ^{*)}
608	Revúca	154 657 170	191 033 876	188 456 521	Revúca
609	Rimavská Sobota	134 162 139	147 661 922	154 245 310	Rimavská Sobota
610	Veľký Krtíš	64 857 267	66 289 062	77 432 154	Veľký Krtíš
611	Zvolen	661 349 286	695 092 213	638 300 106	Zvolen
612	Žarnovica	229 429 829	247 360 059	268 826 323	Žarnovica
613	Žiar nad Hronom	768 842 869	869 959 850	823 541 169	Žiar nad Hronom
7	Prešovský	3 574 735 517	3 724 689 372	3 865 856 168	Prešovský
701	Bardejov	118 487 951	122 922 585	115 646 427	Bardejov
702	Humenné	393 161 451	402 465 239	382 700 275	Humenné
703	Kežmarok	289 912 892	301 788 215	287 646 479	Kežmarok
704	Levoča ^{*)}				Levoča ^{*)}
705	Medzilaborce ^{*)}				Medzilaborce ^{*)}
706	Poprad	1 152 709 734	1 169 438 367	1 235 392 460	Poprad
707	Prešov	1 026 386 024	1 096 806 356	1 202 267 302	Prešov
708	Sabinov	103 422 876	101 369 358	106 755 339	Sabinov
709	Snina	89 655 919	92 828 895	91 033 420	Snina
710	Stará Ľubovňa	78 022 078	82 099 444	82 420 873	Stará Ľubovňa
711	Stropkov	47 904 178	52 901 116	59 850 508	Stropkov
712	Svidník	22 484 728	22 414 913	20 908 445	Svidník
713	Vranov nad Topľou	242 786 055	269 344 630	270 972 849	Vranov nad Topľou
8	Košický	6 936 872 342	7 201 294 031	6 547 232 554	Košický
801	Gelnica	16 114 718	24 522 735	28 834 244	Gelnica
802	Košice I	972 782 807	1 046 433 214	1 072 168 016	Košice I
803	Košice II	2 862 377 909	3 236 360 725	2 614 651 434	Košice II
804	Košice III	9 278 487	13 423 031	11 860 831	Košice III
805	Košice IV	556 275 214	559 721 457	570 764 070	Košice IV
806	Košice - okolie	948 076 437	783 866 254	714 302 055	Košice - okolie
807	Michalovce	662 750 348	629 332 543	624 492 208	Michalovce
808	Rožňava	392 520 527	375 530 142	371 117 215	Rožňava
809	Sobrance	2 975 803	3 440 267	3 403 546	Sobrance
810	Spišská Nová Ves	447 098 139	466 768 148	474 622 651	Spišská Nová Ves
811	Trebišov	66 621 953	61 895 515	61 016 284	Trebišov

*) údaje nie sú uvedené z dôvodu ochrany dôverných dát
data is not available due to confidential data protection

II.3-3. Tržby za vlastné výrobky a z predaja služieb

Turnover for own products and services

v EUR

EUR

Kód	Druh vlastníctva	2017	2018	2019	Kind of Ownership
1	Medzinárodné - verejné	-	-	-	International with preponderance of public sector
2	Súkromné tuzemské	9 009 521 319	9 784 251 812	9 260 768 244	Private inland
3	Družstevné	178 999 857	188 405 095	313 184 871	Cooperative - owned
4	Štátne ^{*)}	6 303 033 936	6 370 768 291	-	State - owned ^{*)}
5	Vlast. územnej samosprávy	429 281 490	434 790 260	440 188 809	Municipality - owned
6	Združ., p.strany, cirkvi ^{*)}	-	-	-	Ownership of associations, polit.parties and churches ^{*)}
7	Zahraničné	41 148 009 155	45 838 372 643	47 330 487 923	Foreign
8	Medzinárodné - súkromné	21 328 776 459	21 138 826 023	20 006 147 840	International with preponderance of private sector
9	Zmiešané	-	-	-	Mixed (a combination of 1 through 8)

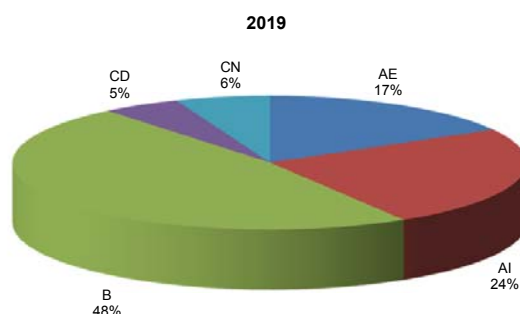
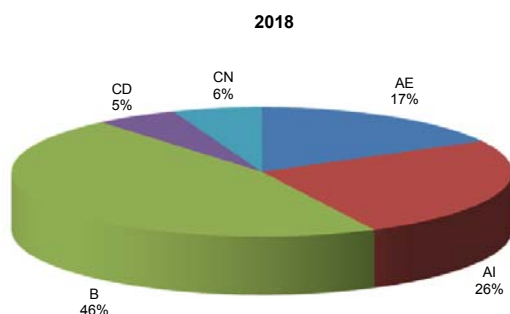
Kód	Kategória pracovníkov	2017	2018	2019	Category of employees
00-06	0 - 19	647 724 973	700 390 704	976 175 362	0 - 19
07	20 - 24	625 271 106	654 219 608	611 804 994	20 - 24
11	25 - 49	3 387 063 257	3 773 226 957	4 003 177 346	25 - 49
12	50 - 99	3 976 707 450	4 083 534 548	4 017 311 158	50 - 99
21	100 - 149	3 123 633 309	3 232 057 987	3 172 724 471	100 - 149
22	150 - 199	2 889 089 021	2 586 004 165	2 620 830 305	150 - 199
23	200 - 249	4 181 608 787	3 345 249 264	2 942 534 006	200 - 249
24	250 - 499	8 270 812 992	9 538 766 013	10 523 473 217	250 - 499
25	500 - 999	10 023 921 773	11 216 378 615	10 748 453 404	500 - 999
31	1000 - 1999	11 092 195 881	10 639 908 353	10 237 848 092	1000 - 1999
32	2000 - 2999	7 230 233 680	7 703 499 703	7 646 976 418	2000 - 2999
33	3000 - 3999	11 751 263 196	12 081 699 697	9 637 404 671	3000 - 3999
34	4000 - 4999 ^{*)}	-	-	-	4000 - 4999 ^{*)}
35-36	5000 - 19999 ^{*)}	-	-	-	5000 - 19999 ^{*)}

Kód	Hlavné priemyselné zoskupenia	2017	2018	2019	Main Industrial Groupings
A	Medzispotreba priemyselných výrobkov	34 048 167 574	35 472 335 887	34 441 747 728	Intermediate goods industries
AE	Produkcia súvisiaca s energetikou	13 542 270 055	14 253 707 939	13 979 481 408	Energy related activities
AI	Medzispotreba (okrem energií)	20 505 897 519	21 218 627 948	20 462 266 320	Intermediate goods (except energy)
B	Investičné prostriedky	34 330 042 750	38 536 974 260	39 857 941 796	Capital goods
C	Spotreba priemyselných výrobkov	9 650 861 076	9 249 397 854	9 056 934 588	Consumer goods industries
CD	Predmety dlhodobej spotreby	4 976 750 812	4 429 626 675	4 101 696 587	Consumer durables
CN	Predmety krátkodobej spotreby	4 674 110 264	4 819 771 179	4 955 238 001	Consumer non-durables

*) údaje nie sú uvedené z dôvodu ochrany dôverných dát
data is not available due to confidential data protection

Tržby za vlastné výrobky a z predaja služieb podľa hlavných priemyselných zoskupení

Turnover for own products and services by Main Industrial Groupings



FINANCIE

FINANCE

II.3-4. Náklady spolu

Total costs

v EUR

EUR

Kód	Štatistická klasifikácia ekonomických činností, Rev. 2 (SK NACE Rev. 2)	2017	2018	2019	Statistical Classification of Economic Activities, Rev. 2 (NACE Rev. 2)
	Priemysel spolu	87 918 834 005	95 523 553 554	94 726 262 897	Industry in total
05	Ťažba uhlia a lignitu ¹⁾				Mining of coal and lignite ¹⁾
07	Dobývanie kovových rúd ¹⁾				Mining of metal ores ¹⁾
08	Iná ťažba a dobývanie	233 124 827	260 203 407	268 090 252	Other mining and quarrying
09	Pomocné činnosti pri ťažbe	126 747 664	99 328 993	93 109 341	Mining support service activities
10	Výroba potravín	3 485 430 204	3 550 649 514	3 694 662 089	Manufacture of food products
11	Výroba nápojov	646 948 551	657 627 522	675 938 785	Manufacture of beverages
12	Výroba tabakových výrobkov	-	-	-	Manufacture of tobacco products
13	Výroba textilu	319 542 409	318 929 277	322 996 487	Manufacture of textiles
14	Výroba odevov	294 775 674	298 799 347	269 937 681	Manufacture of wearing apparel
15	Výroba kože a kožených výrobkov	650 132 288	679 167 043	588 702 051	Manufacture of leather and related products
16	Spracovanie dreva	659 123 187	690 122 449	707 422 294	Manufacture of wood
17	Výroba papiera a papier. výrobkov	1 267 818 528	1 333 696 119	1 340 410 333	Manufacture of paper and paper products
18	Tlač, reprodukcia záznam. médií	259 635 750	257 107 138	259 154 945	Printing and reproduction of recorded media
19	Výroba koksu, ropných produktov	3 994 385 921	4 598 211 144	4 531 432 166	Manufacture of coke and refined petroleum products
20	Výroba chemikálií	1 742 870 272	1 768 884 092	1 619 972 857	Manufacture of chemicals
21	Výroba základ. farmaceut. výrobkov	193 817 224	189 523 324	190 688 433	Manufacture of basic pharmaceutical products
22	Výroba výrobkov z gumy	4 954 904 319	4 994 202 230	4 949 674 309	Manufacture of rubber products
23	Výroba ostatných nekov. výrobkov	1 535 962 996	1 762 119 652	1 988 651 379	Manufacture of other non-metallic mineral products
24	Výroba a spracovanie kovov	4 782 282 838	5 353 375 273	5 197 735 129	Manufacture of basic metals
25	Výroba kovových konštrukcií	4 657 712 597	5 131 770 717	4 804 305 607	Manufacture of fabricated metal products
26	Výroba počítačových výrobkov	5 499 270 363	4 806 576 807	4 190 537 573	Manufacture of computer products
27	Výroba elektrických zariadení	3 943 876 907	4 062 256 152	4 236 188 019	Manufacture of electrical equipment
28	Výroba strojov a zariadení i.n.	5 022 319 876	5 390 042 905	5 435 243 074	Manufacture of machinery and equipment n.e.c.
29	Výroba motorových vozidiel	27 259 647 686	30 980 676 648	31 747 773 363	Manufacture of motor vehicles
30	Výroba ostat. doprav. prostriedkov	340 104 107	439 525 224	598 079 440	Manufacture of other transport equipment
31	Výroba nábytku	884 182 468	1 004 030 896	929 853 668	Manufacture of furniture
32	Iná výroba	327 118 074	362 265 638	390 740 122	Other manufacturing
33	Oprava a inštalácia strojov	1 260 835 927	1 219 358 481	1 321 034 876	Repair and installation of machinery
35	Dodávka elektriny, plynu, pary	12 331 445 516	13 883 299 048	12 884 419 073	Electricity, gas, steam supply
36	Zber, úprava a dodávka vody	598 497 578	618 204 719	650 682 528	Water collection, treatment and supply
37	Čistenie a odvod odpadových vôd ¹⁾	13 016 601			Sewerage ¹⁾
38	Zber, spracúvanie a likv. odpadov	428 447 105	584 424 106	608 156 261	Waste collection, treatment and disposal activities
39	Ozdravovacie činnosti ¹⁾	4 659 956			Remediation activities ¹⁾

Kód	Kraj, okres	2017	2018	2019	Region, district
1	Bratislavský	28 600 857 688	33 875 659 293	33 122 239 067	Bratislavský
101	Bratislava I	2 789 857 806	2 588 343 431	2 987 493 695	Bratislava I
102	Bratislava II	12 257 979 881	14 085 245 565	12 735 370 576	Bratislava II
103	Bratislava III	857 702 935	971 160 023	1 036 369 291	Bratislava III
104	Bratislava IV	8 895 854 909	11 945 868 947	12 017 436 387	Bratislava IV
105	Bratislava V	1 033 649 272	1 317 164 911	1 440 164 619	Bratislava V
106	Malacky	2 271 901 711	2 414 086 502	2 333 210 555	Malacky
107	Pezinok	199 218 231	205 248 692	189 111 497	Pezinok
108	Senec	294 692 943	348 541 222	383 082 447	Senec
2	Trnavský	12 004 965 504	11 716 324 390	11 632 854 625	Trnavský
201	Dunajská Streda	765 930 775	793 621 698	803 410 306	Dunajská Streda
202	Galanta	3 401 779 705	2 749 541 243	2 275 709 084	Galanta
203	Hlohovec	791 458 584	810 095 779	945 422 841	Hlohovec
204	Piešťany	565 103 016	573 357 340	627 777 701	Piešťany
205	Senica	643 983 652	677 565 781	605 128 460	Senica
206	Skalica	1 197 733 217	1 320 997 655	1 355 313 117	Skalica
207	Trnava	4 638 976 555	4 791 144 894	5 020 093 116	Trnava
3	Trenčiansky	10 141 874 234	11 036 965 179	10 944 638 294	Trenčiansky
301	Bánovce nad Bebravou	660 336 216	687 854 917	735 339 936	Bánovce nad Bebravou
302	Ilava	1 177 080 183	1 310 866 055	1 410 563 690	Ilava
303	Myjava	209 457 116	257 217 323	236 736 478	Myjava
304	Nové Mesto nad Váhom	1 741 645 055	1 921 455 028	1 931 834 424	Nové Mesto nad Váhom
305	Partizánske	303 909 795	320 586 596	324 160 017	Partizánske
306	Považská Bystrica	1 141 436 694	1 306 617 953	1 248 567 879	Považská Bystrica
307	Prievidza	1 446 042 077	1 581 632 032	1 537 260 711	Prievidza
308	Púchov	2 441 578 245	2 582 323 010	2 523 083 328	Púchov
309	Trenčín	1 020 388 853	1 068 412 265	997 091 831	Trenčín

¹⁾ údaje nie sú uvedené z dôvodu ochrany dôverných dát
data is not available due to confidential data protection

FINANCIE

FINANCE

II.3-4. Náklady spolu

Total costs

dokončenie
v EURend of table
EUR

Kód	Kraj, okres	2017	2018	2019	Region, district
4	Nitriansky	7 003 976 918	7 150 409 423	6 960 324 825	Nitriansky
401	Komárno	838 352 394	830 931 702	882 698 934	Komárno
402	Levice	661 342 479	778 531 702	739 358 530	Levice
403	Nitra	2 955 990 924	2 998 043 382	2 918 587 733	Nitra
404	Nové Zámky	610 374 296	557 418 486	527 665 237	Nové Zámky
405	Šaľa	677 012 140	755 004 835	701 845 118	Šaľa
406	Topoľčany	797 033 711	782 452 254	749 378 433	Topoľčany
407	Zlaté Moravce	463 870 974	448 027 062	440 790 840	Zlaté Moravce
5	Žilinský	14 642 233 313	15 133 077 242	15 635 789 846	Žilinský
501	Bytča	320 481 803	420 349 719	418 103 466	Bytča
502	Čadca	246 076 426	246 112 358	263 014 605	Čadca
503	Dolný Kubín	610 381 160	693 228 789	703 606 608	Dolný Kubín
504	Kysucké Nové Mesto	800 046 306	855 662 853	818 014 948	Kysucké Nové Mesto
505	Liptovský Mikuláš	528 397 059	574 978 601	573 580 262	Liptovský Mikuláš
506	Martin	975 649 673	1 099 162 270	1 179 078 319	Martin
507	Námestovo	507 602 541	469 152 159	522 178 269	Námestovo
508	Ružomberok	511 509 159	524 602 561	546 839 372	Ružomberok
509	Turčianske Teplice	55 691 284	61 195 338	61 191 687	Turčianske Teplice
510	Tvrdošín	322 122 981	337 748 859	404 204 610	Tvrdošín
511	Žilina	9 764 274 921	9 850 883 735	10 145 977 700	Žilina
6	Banskobystrický	4 078 695 098	4 508 802 672	4 519 472 849	Banskobystrický
601	Banská Bystrica	717 458 007	775 399 350	808 903 674	Banská Bystrica
602	Banská Štiavnica ^{*)}		143 962 082	165 398 600	Banská Štiavnica ^{*)}
603	Brezno	373 925 677	437 119 439	422 863 904	Brezno
604	Detva	193 253 654	222 329 638	238 268 897	Detva
605	Krupina	128 287 283	135 624 857	140 521 785	Krupina
606	Lučenec	305 660 717	334 096 546	310 546 169	Lučenec
607	Poltár ^{*)}		12 224 375	14 259 163	Poltár ^{*)}
608	Revúca	156 498 655	187 292 338	199 951 142	Revúca
609	Rimavská Sobota	161 904 668	181 250 546	191 800 777	Rimavská Sobota
610	Veľký Krtíš	96 058 301	85 971 204	88 226 252	Veľký Krtíš
611	Zvolen	761 492 592	763 972 026	705 183 886	Zvolen
612	Žarnovica	248 225 698	266 169 569	286 803 307	Žarnovica
613	Žiar nad Hronom	787 832 999	963 390 702	946 745 293	Žiar nad Hronom
7	Prešovský	4 112 806 598	4 279 241 638	4 390 033 017	Prešovský
701	Bardejov	128 556 616	135 054 422	129 232 492	Bardejov
702	Humenné	500 987 861	504 210 842	467 646 332	Humenné
703	Kežmarok	354 934 573	359 351 442	353 291 693	Kežmarok
704	Levoča ^{*)}				Levoča ^{*)}
705	Medzilaborce ^{*)}				Medzilaborce ^{*)}
706	Poprad	1 280 494 876	1 261 210 240	1 331 322 505	Poprad
707	Prešov	1 147 930 629	1 272 498 800	1 348 229 579	Prešov
708	Sabinov	117 119 833	120 636 621	126 195 961	Sabinov
709	Snina	135 699 971	149 187 754	133 722 423	Snina
710	Stará Ľubovňa	96 242 896	97 802 079	96 593 277	Stará Ľubovňa
711	Stropkov	49 623 801	56 294 235	62 455 998	Stropkov
712	Svidník	24 716 258	25 295 968	22 939 270	Svidník
713	Vranov nad Topľou	267 784 685	286 759 308	307 276 584	Vranov nad Topľou
8	Košický	7 333 424 652	7 823 073 717	7 520 910 374	Košický
801	Gelnica	20 430 283	28 118 839	30 763 360	Gelnica
802	Košice I	977 839 998	1 035 212 550	1 058 346 324	Košice I
803	Košice II	2 900 078 263	3 544 563 969	3 205 336 192	Košice II
804	Košice III	13 259 263	14 388 844	12 000 733	Košice III
805	Košice IV	628 021 700	650 761 851	658 192 911	Košice IV
806	Košice - okolie	979 504 558	799 922 193	816 589 943	Košice - okolie
807	Michalovce	716 313 018	663 023 408	658 892 868	Michalovce
808	Rožňava	498 254 101	456 535 865	473 257 934	Rožňava
809	Sobrance	4 082 483	4 492 541	5 082 855	Sobrance
810	Spišská Nová Ves	514 119 227	515 323 054	526 433 415	Spišská Nová Ves
811	Trebišov	81 521 758	110 730 603	76 013 839	Trebišov

^{*)} údaje nie sú uvedené z dôvodu ochrany dôverných dát
data is not available due to confidential data protection

II.3-4. Náklady spolu

Total costs

v EUR

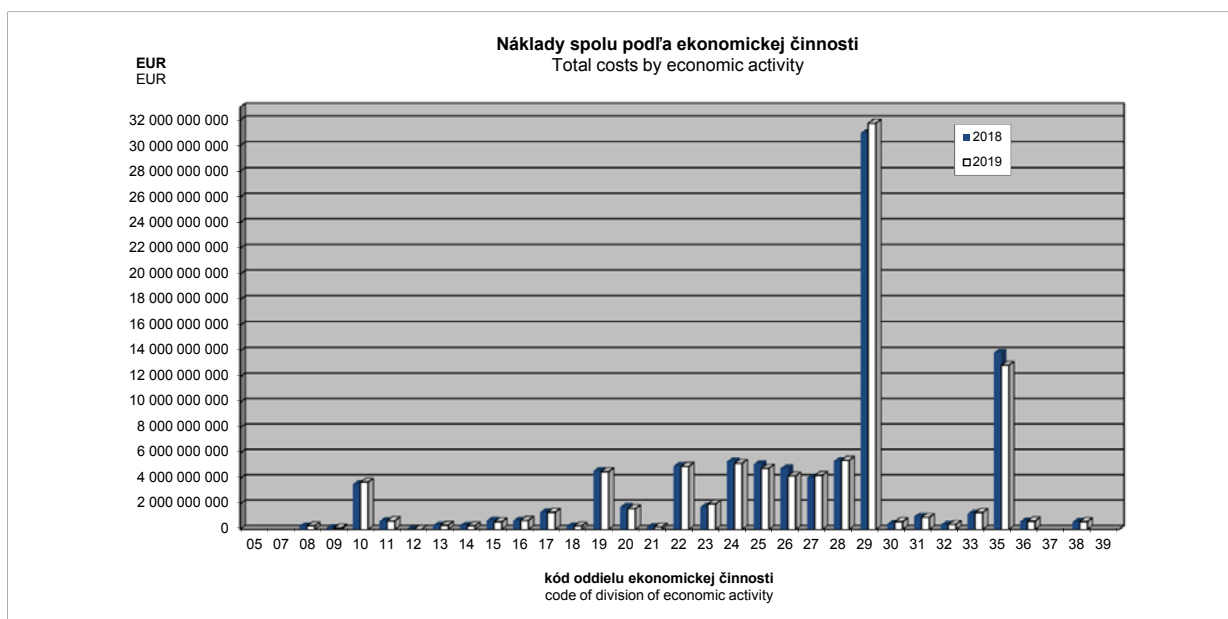
EUR

Kód	Druh vlastníctva	2017	2018	2019	Kind of ownership
1	Medzinárodné - verejné	-	-	-	International with preponderance of public sector
2	Súkromné tuzemské	11 119 604 846	12 103 042 167	11 458 704 572	Private inland
3	Družstevné	184 799 830	197 216 185	325 997 424	Cooperative - owned
4	Štátne ^{*)}	7 217 186 453	7 594 847 854	-	State - owned ^{*)}
5	Vlast. územnej samosprávy	461 226 177	473 672 682	485 818 422	Municipality - owned
6	Združ., p.strany, cirkvi ^{*)}	-	-	-	Ownership of associations, polit.parties and churches ^{*)}
7	Zahraničné	44 574 321 717	50 048 222 938	51 834 215 129	Foreign
8	Medzinárodné - súkromné	24 361 694 982	25 106 551 728	23 349 197 267	International with preponderance of private sector
9	Zmiešané	-	-	-	Mixed (a combination of 1 through 8)

Kód	Kategória pracovníkov	2017	2018	2019	Category of employees
00-06	0 - 19	1 732 283 639	1 578 474 105	1 930 525 678	0 - 19
07	20 - 24	817 345 682	1 046 253 642	840 510 692	20 - 24
11	25 - 49	4 313 762 755	4 921 870 284	5 255 904 476	25 - 49
12	50 - 99	4 741 431 606	4 849 816 265	4 840 474 661	50 - 99
21	100 - 149	3 532 645 468	3 729 628 400	3 646 071 671	100 - 149
22	150 - 199	3 276 745 059	3 005 643 177	3 137 130 102	150 - 199
23	200 - 249	4 572 687 822	3 715 612 018	3 421 853 491	200 - 249
24	250 - 499	9 239 725 731	10 719 481 134	11 373 560 611	250 - 499
25	500 - 999	12 289 020 760	13 931 247 472	13 206 016 497	500 - 999
31	1000 - 1999	11 780 870 552	11 439 363 042	10 807 715 942	1000 - 1999
32	2000 - 2999	8 221 617 458	9 107 820 755	9 281 075 894	2000 - 2999
33	3000 - 3999	12 240 540 733	13 236 510 551	9 955 857 732	3000 - 3999
34	4000 - 4999 ^{*)}	-	-	-	4000 - 4999 ^{*)}
35-36	5000 - 19999 ^{*)}	-	-	-	5000 - 19999 ^{*)}

Kód	Hlavné priemyselné zoskupenia	2017	2018	2019	Main Industrial Groupings
A	Medzispotreba priemyselných výrobkov	39 824 549 688	43 444 707 204	41 909 878 125	Intermediate goods industries
AE	Produkcia súvisiaca s energetikou	17 116 075 528	19 298 119 403	18 265 516 014	Energy related activities
AI	Medzispotreba (okrem energií)	22 708 474 160	24 146 587 801	23 644 362 111	Intermediate goods (except energy)
B	Investičné prostriedky	36 549 653 372	40 877 041 481	41 951 305 159	Capital goods
C	Spotreba priemyselných výrobkov	11 098 507 283	10 595 728 039	10 242 859 651	Consumer goods industries
CD	Predmety dlhodobej spotreby	5 460 820 633	4 837 198 428	4 404 633 150	Consumer durables
CN	Predmety krátkodobej spotreby	5 637 686 650	5 758 529 611	5 838 226 501	Consumer non-durables

*) údaje nie sú uvedené z dôvodu ochrany dôverných dát
data is not available due to confidential data protection



FINANCIE

FINANCE

II.3-5. Pridaná hodnota
Value added

v EUR

EUR

Kód	Štatistická klasifikácia ekonomických činností, Rev. 2 (SK NACE Rev. 2)	2017	2018	2019	Statistical Classification of Economic Activities, Rev. 2 (NACE Rev. 2)
	Priemysel spolu	15 543 402 260	16 088 206 189	16 666 432 166	Industry in total
05	Ťažba uhlia a lignitu ¹⁾				Mining of coal and lignite ¹⁾
07	Dobývanie kovových rúd ¹⁾				Mining of metal ores ¹⁾
08	Iná ťažba a dobývanie	83 191 232	90 935 517	79 376 979	Other mining and quarrying
09	Pomocné činnosti pri ťažbe	156 842 050	148 394 349	155 402 443	Mining support service activities
10	Výroba potravín	605 813 624	653 744 141	708 658 836	Manufacture of food products
11	Výroba nápojov	164 822 453	176 744 639	177 915 607	Manufacture of beverages
12	Výroba tabakových výrobkov	-	-	-	Manufacture of tobacco products
13	Výroba textilu	107 925 831	121 267 649	119 345 875	Manufacture of textiles
14	Výroba odevov	120 383 268	123 974 084	112 425 874	Manufacture of wearing apparel
15	Výroba kože a kožených výrobkov	172 459 347	177 548 473	153 613 281	Manufacture of leather and related products
16	Spracovanie dreva	130 258 297	147 629 747	162 345 562	Manufacture of wood
17	Výroba papiera a papier. výrobkov	314 535 355	343 071 081	311 144 600	Manufacture of paper and paper products
18	Tlač, reprodukcia záznam. médií	67 831 980	68 351 372	70 368 759	Printing and reproduction of recorded media
19	Výroba koksu, ropných produktov	422 178 596	355 214 749	338 472 609	Manufacture of coke and refined petroleum products
20	Výroba chemikálií	318 018 094	272 696 041	331 062 721	Manufacture of chemicals
21	Výroba základ. farmaceut. výrobkov	67 146 722	68 972 147	69 469 914	Manufacture of basic pharmaceutical products
22	Výroba výrobkov z gumy	1 220 139 139	1 215 096 391	1 270 300 769	Manufacture of rubber products
23	Výroba ostatných nekov. výrobkov	466 841 542	508 456 139	579 305 192	Manufacture of other non-metallic mineral products
24	Výroba a spracovanie kovov	1 116 857 219	1 117 008 275	707 566 939	Manufacture of basic metals
25	Výroba kovových konštrukcií	1 032 525 801	1 123 458 443	1 130 466 087	Manufacture of fabricated metal products
26	Výroba počítačových výrobkov	527 422 753	532 190 384	447 897 544	Manufacture of computer products
27	Výroba elektrických zariadení	823 656 843	843 197 624	941 415 674	Manufacture of electrical equipment
28	Výroba strojov a zariadení i.n.	1 200 874 749	1 334 233 109	1 381 704 649	Manufacture of machinery and equipment n.e.c.
29	Výroba motorových vozidiel	3 199 602 054	3 569 606 812	3 754 453 316	Manufacture of motor vehicles
30	Výroba ostat. doprav. prostriedkov	87 194 520	106 159 571	121 028 536	Manufacture of other transport equipment
31	Výroba nábytku	215 450 233	184 210 586	188 381 917	Manufacture of furniture
32	Iná výroba	104 972 601	109 619 502	122 815 011	Other manufacturing
33	Oprava a inštalácia strojov	314 663 202	333 313 456	335 090 464	Repair and installation of machinery
35	Dodávka elektriny, plynu, pary	1 963 699 403	1 819 738 804	2 333 929 174	Electricity, gas, steam supply
36	Zber, úprava a dodávka vody	277 764 724	275 518 650	274 936 700	Water collection, treatment and supply
37	Čistenie a odvod odpadových vôd ¹⁾	6 206 761			Sewerage ¹⁾
38	Zber, spracúvanie a likv. odpadov	173 587 134	185 572 912	199 790 244	Waste collection, treatment and disposal activities
39	Ozdravovacie činnosti ¹⁾	2 203 097			Remediation activities ¹⁾

Kód	Kraj, okres	2017	2018	2019	Region, district
1	Bratislavský	4 377 291 224	4 441 686 290	4 947 367 871	Bratislavský
101	Bratislava I	454 520 285	522 169 350	680 394 845	Bratislava I
102	Bratislava II	1 955 556 319	1 687 216 701	2 060 163 524	Bratislava II
103	Bratislava III	189 195 816	211 598 374	221 914 925	Bratislava III
104	Bratislava IV	1 130 784 618	1 397 536 228	1 318 481 254	Bratislava IV
105	Bratislava V	128 752 791	135 123 113	161 152 687	Bratislava V
106	Malacky	407 716 655	362 325 302	366 756 468	Malacky
107	Pezinok	44 608 509	52 024 406	52 941 564	Pezinok
108	Senec	66 156 231	73 692 816	85 562 604	Senec
2	Trnavský	1 625 370 769	1 661 062 530	1 784 653 406	Trnavský
201	Dunajská Streda	132 951 874	128 535 831	164 578 878	Dunajská Streda
202	Galanta	384 600 735	347 922 921	292 761 103	Galanta
203	Hlohovec	130 813 292	112 245 195	164 612 304	Hlohovec
204	Piešťany	114 821 464	123 823 107	124 692 025	Piešťany
205	Senica	76 987 675	85 308 544	84 303 351	Senica
206	Skalica	270 092 085	292 765 128	306 144 473	Skalica
207	Trnava	515 103 644	570 461 804	647 561 272	Trnava
3	Trenčiansky	2 222 784 766	2 360 888 041	2 434 435 966	Trenčiansky
301	Bánovce nad Bebravou	141 130 981	159 336 984	161 942 182	Bánovce nad Bebravou
302	Ilava	211 519 538	248 873 647	252 941 306	Ilava
303	Myjava	68 084 790	83 937 310	79 674 120	Myjava
304	Nové Mesto nad Váhom	343 544 168	346 948 792	374 879 594	Nové Mesto nad Váhom
305	Partizánske	86 879 669	92 116 174	92 771 147	Partizánske
306	Považská Bystrica	187 103 648	200 710 630	224 584 013	Považská Bystrica
307	Prievidza	357 772 380	363 981 856	353 177 850	Prievidza
308	Púchov	595 106 569	608 954 563	624 990 737	Púchov
309	Trenčín	231 643 023	256 028 085	269 475 017	Trenčín

^{*)} údaje nie sú uvedené z dôvodu ochrany dôverných dát
data is not available due to confidential data protection

FINANCIE

FINANCE

II.3-5. Pridaná hodnota

Value added

dokončenie

end of table

v EUR

EUR

Kód	Kraj, okres	2017	2018	2019	Region, district
4	Nitriansky	1 311 277 132	1 386 905 886	1 444 996 062	Nitriansky
401	Komárno	171 598 488	181 818 643	185 371 049	Komárno
402	Levice	152 228 752	159 875 608	150 059 106	Levice
403	Nitra	413 174 314	463 682 715	483 050 055	Nitra
404	Nové Zámky	144 505 633	144 059 842	153 354 845	Nové Zámky
405	Šaľa	143 223 473	142 695 637	180 645 538	Šaľa
406	Topoľčany	215 450 956	212 504 728	209 587 257	Topoľčany
407	Zlaté Moravce	71 095 516	82 268 713	82 928 212	Zlaté Moravce
5	Žilinský	2 442 872 150	2 413 432 793	2 553 459 810	Žilinský
501	Bytča	91 303 484	92 126 514	101 766 478	Bytča
502	Čadca	76 417 155	74 812 945	80 403 969	Čadca
503	Dolný Kubín	180 626 863	174 745 756	169 734 059	Dolný Kubín
504	Kysucké Nové Mesto	226 934 622	234 497 054	241 641 939	Kysucké Nové Mesto
505	Liptovský Mikuláš	136 419 691	142 516 333	141 114 845	Liptovský Mikuláš
506	Martin	226 537 450	252 500 422	251 120 116	Martin
507	Námestovo	77 780 794	77 602 570	64 726 390	Námestovo
508	Ružomberok	165 816 611	184 012 190	152 812 963	Ružomberok
509	Turčianske Teplice	12 855 960	11 834 307	13 020 018	Turčianske Teplice
510	Tvrdošín	83 642 883	79 629 546	75 781 358	Tvrdošín
511	Žilina	1 164 536 637	1 089 155 156	1 261 337 675	Žilina
6	Banskobystrický	995 286 723	1 083 451 847	1 102 199 222	Banskobystrický
601	Banská Bystrica	193 139 630	202 353 469	214 408 886	Banská Bystrica
602	Banská Štiavnica ^{*)}		34 870 820	33 308 841	Banská Štiavnica ^{*)}
603	Brezno	95 384 686	120 354 223	113 940 752	Brezno
604	Detva	47 170 525	47 739 067	52 330 780	Detva
605	Krupina	27 147 359	31 422 580	35 315 144	Krupina
606	Lučenec	55 386 123	63 927 652	72 007 496	Lučenec
607	Poltár ^{*)}		4 921 937	4 075 866	Poltár ^{*)}
608	Revúca	51 202 405	60 741 638	58 346 044	Revúca
609	Rimavská Sobota	46 243 702	53 742 690	55 414 612	Rimavská Sobota
610	Veľký Krtíš	19 598 534	23 626 981	25 078 192	Veľký Krtíš
611	Zvolen	147 356 796	157 386 097	140 116 938	Zvolen
612	Žarnovica	82 486 423	93 740 872	106 742 132	Žarnovica
613	Žiar nad Hronom	179 670 997	188 623 821	191 113 539	Žiar nad Hronom
7	Prešovský	873 852 088	971 570 148	1 000 403 804	Prešovský
701	Bardejov	38 433 782	36 460 054	39 921 187	Bardejov
702	Humenné	77 452 794	86 940 198	99 132 181	Humenné
703	Kežmarok	65 072 887	72 903 438	69 574 904	Kežmarok
704	Levoča ^{*)}				Levoča ^{*)}
705	Medzilaborce ^{*)}				Medzilaborce ^{*)}
706	Poprad	226 863 012	278 635 134	271 797 684	Poprad
707	Prešov	286 650 854	297 022 941	326 976 528	Prešov
708	Sabinov	29 054 909	29 289 124	33 790 315	Sabinov
709	Snina	28 973 278	30 026 869	28 532 667	Snina
710	Stará Ľubovňa	21 168 121	24 366 462	26 024 569	Stará Ľubovňa
711	Stropkov	23 393 724	23 718 335	24 923 580	Stropkov
712	Svidník	9 973 168	8 998 248	7 712 879	Svidník
713	Vranov nad Topľou	62 384 293	78 653 939	67 237 726	Vranov nad Topľou
8	Košický	1 694 667 408	1 769 208 654	1 398 916 025	Košický
801	Gelnica	5 174 762	7 011 455	8 969 482	Gelnica
802	Košice I	249 270 594	262 220 770	272 005 592	Košice I
803	Košice II	725 373 534	782 864 240	385 974 149	Košice II
804	Košice III	2 534 165	3 756 079	3 668 962	Košice III
805	Košice IV	125 314 352	137 259 183	150 612 218	Košice IV
806	Košice - okolie	190 277 292	167 875 576	154 814 897	Košice - okolie
807	Michalovce	157 555 754	149 402 167	151 041 074	Michalovce
808	Rožňava	96 040 354	98 319 065	95 485 028	Rožňava
809	Sobrance	1 777 103	2 218 619	1 990 445	Sobrance
810	Spišská Nová Ves	123 752 172	137 265 801	151 544 679	Spišská Nová Ves
811	Trebišov	17 597 326	21 015 699	22 809 499	Trebišov

*) údaje nie sú uvedené z dôvodu ochrany dôverných dát
data is not available due to confidential data protection

II.3-5. Pridaná hodnota

Value added

v EUR

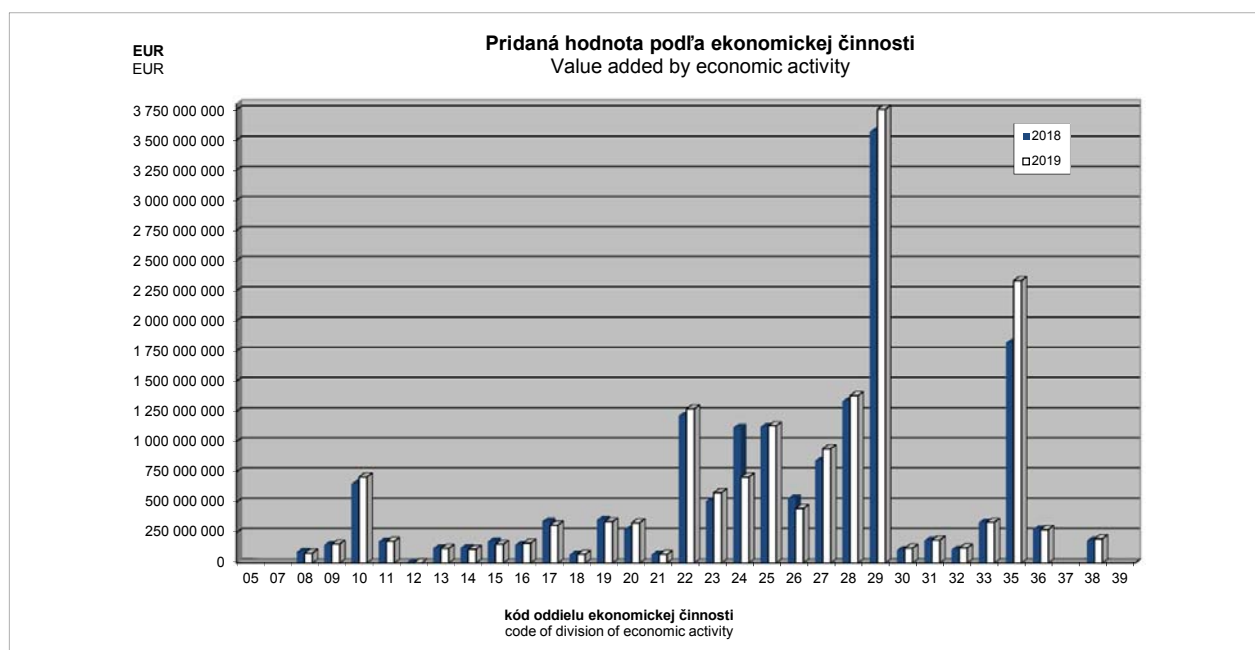
EUR

Kód	Druh vlastníctva	2017	2018	2019	Kind of ownership
1	Medzinárodné - verejné	-	-	-	International with preponderance of public sector
2	Súkromné tuzemské	2 508 563 767	2 783 211 782	2 739 436 837	Private inland
3	Družstevné	67 762 865	69 558 546	76 306 521	Cooperative - owned
4	Štátne ^{*)}	1 564 280 366	1 381 095 243	-	State - owned ^{*)}
5	Vlast. územnej samosprávy	195 298 015	197 896 500	201 737 037	Municipality - owned
6	Združ., p.strany, cirkvi ^{*)}	-	-	-	Ownership of associations, polit.parties and churches ^{*)}
7	Zahraničné	7 489 368 584	8 050 619 916	8 043 811 306	Foreign
8	Medzinárodné - súkromné	3 718 128 663	3 605 824 202	3 892 011 511	International with preponderance of private sector
9	Zmiešané	-	-	-	Mixed (a combination of 1 through 8)

Kód	Kategória pracovníkov	2017	2018	2019	Category of employees
00-06	0 - 19	61 100 252	73 097 156	123 980 485	0 - 19
07	20 - 24	163 499 062	186 775 832	202 283 754	20 - 24
11	25 - 49	764 798 831	830 018 971	972 580 134	25 - 49
12	50 - 99	1 130 315 867	1 174 555 170	1 115 731 178	50 - 99
21	100 - 149	792 912 287	822 100 903	838 034 191	100 - 149
22	150 - 199	658 697 593	665 651 922	707 225 377	150 - 199
23	200 - 249	792 607 308	787 173 371	818 246 383	200 - 249
24	250 - 499	1 824 142 210	1 950 044 132	2 120 898 727	250 - 499
25	500 - 999	2 099 772 576	2 180 442 299	2 277 158 931	500 - 999
31	1000 - 1999	2 593 336 478	2 515 853 154	2 595 664 956	1000 - 1999
32	2000 - 2999	1 042 164 896	1 076 778 691	1 301 725 510	2000 - 2999
33	3000 - 3999	1 731 790 008	1 678 981 614	1 676 006 825	3000 - 3999
34	4000 - 4999 ^{*)}	-	-	-	4000 - 4999 ^{*)}
35-36	5000 - 19999 ^{*)}	-	-	-	5000 - 19999 ^{*)}

Kód	Hlavné priemyselné zoskupenia	2017	2018	2019	Main Industrial Groupings
A	Medzispotreba priemyselných výrobkov	8 208 281 918	8 100 620 398	8 421 306 561	Intermediate goods industries
AE	Produkcia súvisiaca s energetikou	2 730 103 056	2 510 163 937	3 007 526 805	Energy related activities
AI	Medzispotreba (okrem energií)	5 478 178 862	5 590 456 461	5 413 779 756	Intermediate goods (except energy)
B	Investičné prostriedky	5 327 607 502	5 911 091 265	6 143 187 995	Capital goods
C	Spotreba priemyselných výrobkov	1 825 515 848	1 881 744 995	1 895 082 528	Consumer goods industries
CD	Predmety dlhodobej spotreby	551 389 302	520 686 569	498 263 723	Consumer durables
CN	Predmety krátkodobej spotreby	1 274 126 546	1 361 058 426	1 396 818 805	Consumer non-durables

^{*)} údaje nie sú uvedené z dôvodu ochrany dôverných dát
data is not available due to confidential data protection



II.3-6. Hospodársky výsledok pred zdanením

Profit/loss before taxation

v EUR

EUR

Kód	Štatistická klasifikácia ekonomických činností, Rev. 2 (SK NACE Rev. 2)	2017	2018	2019	Statistical Classification of Economic Activities, Rev. 2 (NACE Rev. 2)
	Priemysel spolu	4 169 324 544	3 976 159 363	3 319 247 819	Industry in total
05	Ťažba uhlia a lignitu ¹⁾				Mining of coal and lignite ¹⁾
07	Dobývanie kovových rúd ¹⁾				Mining of metal ores ¹⁾
08	Iná ťažba a dobývanie	25 865 020	28 181 649	23 016 699	Other mining and quarrying
09	Pomocné činnosti pri ťažbe	78 431 340	91 310 676	114 931 495	Mining support service activities
10	Výroba potravín	56 911 396	73 187 386	63 705 054	Manufacture of food products
11	Výroba nápojov	44 417 800	61 662 652	65 232 065	Manufacture of beverages
12	Výroba tabakových výrobkov	-	-	-	Manufacture of tobacco products
13	Výroba textilu	31 535 362	34 418 249	29 087 118	Manufacture of textiles
14	Výroba odevov	7 834 536	6 634 868	4 062 542	Manufacture of wearing apparel
15	Výroba kože a kožených výrobkov	20 536 443	23 197 743	16 245 671	Manufacture of leather and related products
16	Spracovanie dreva	19 270 778	24 710 278	28 865 064	Manufacture of wood
17	Výroba papiera a papier. výrobkov	124 842 104	152 796 343	113 198 469	Manufacture of paper and paper products
18	Tlač, reprodukcia záznam. médií	5 179 544	4 460 365	5 763 617	Printing and reproduction of recorded media
19	Výroba koksu, ropných produktov	170 149 556	120 744 379	-38 045 125	Manufacture of coke and refined petroleum products
20	Výroba chemikálií	81 516 725	-769 282	37 479 034	Manufacture of chemicals
21	Výroba základ. farmaceut. výrobkov	5 110 819	11 252 512	6 409 463	Manufacture of basic pharmaceutical products
22	Výroba výrobkov z gumy	415 068 581	367 311 151	331 546 463	Manufacture of rubber products
23	Výroba ostatných nekov. výrobkov	123 727 345	96 713 394	119 989 251	Manufacture of other non-metallic mineral products
24	Výroba a spracovanie kovov	385 081 634	363 445 075	-26 557 945	Manufacture of basic metals
25	Výroba kovových konštrukcií	186 788 905	201 401 958	156 143 838	Manufacture of fabricated metal products
26	Výroba počítačových výrobkov	174 729 635	188 279 415	95 413 959	Manufacture of computer products
27	Výroba elektrických zariadení	114 802 749	163 040 169	83 238 219	Manufacture of electrical equipment
28	Výroba strojov a zariadení i.n.	196 698 420	236 558 261	229 131 694	Manufacture of machinery and equipment n.e.c.
29	Výroba motorových vozidiel	824 143 889	895 259 242	953 520 471	Manufacture of motor vehicles
30	Výroba ostat. doprav. prostriedkov	4 971 408	17 301 364	2 831 130	Manufacture of other transport equipment
31	Výroba nábytku	24 192 287	-10 496 703	609 596	Manufacture of furniture
32	Iná výroba	18 928 780	14 826 805	24 587 025	Other manufacturing
33	Oprava a inštalácia strojov	46 481 656	57 877 412	59 111 560	Repair and installation of machinery
35	Dodávka elektriny, plynu, pary	942 670 772	725 393 405	796 365 560	Electricity, gas, steam supply
36	Zber, úprava a dodávka vody	1 644 031	-16 906 304	-20 064 473	Water collection, treatment and supply
37	Čistenie a odvod odpadových vôd ¹⁾	383 699			Sewerage ¹⁾
38	Zber, spracúvanie a likv. odpadov	27 730 806	32 845 599	30 078 780	Waste collection, treatment and disposal activities
39	Ozdravovacie činnosti ¹⁾	384 838			Remediation activities ¹⁾

Kód	Kraj, okres	2017	2018	2019	Region, district
1	Bratislavský	1 492 758 086	1 318 905 920	1 160 992 213	Bratislavský
101	Bratislava I	141 349 873	143 528 380	190 744 926	Bratislava I
102	Bratislava II	907 843 629	656 444 234	524 328 433	Bratislava II
103	Bratislava III	59 900 574	84 861 694	37 015 219	Bratislava III
104	Bratislava IV	290 721 678	399 582 210	390 588 254	Bratislava IV
105	Bratislava V	19 324 825	-5 248 515	-4 717 798	Bratislava V
106	Malacky	59 817 281	18 106 314	-7 048 931	Malacky
107	Pezinok	1 324 052	6 586 020	8 057 065	Pezinok
108	Senec	12 476 174	15 045 583	22 025 045	Senec
2	Trnavský	373 228 000	325 292 323	322 902 824	Trnavský
201	Dunajská Streda	11 345 107	12 370 056	22 417 988	Dunajská Streda
202	Galanta	138 190 226	95 065 733	77 076 760	Galanta
203	Hlohovec	38 434 235	20 364 594	27 679 275	Hlohovec
204	Piešťany	20 066 634	21 385 552	18 200 952	Piešťany
205	Senica	-1 851 201	3 334 735	8 836 318	Senica
206	Skalica	48 937 021	55 575 303	64 789 201	Skalica
207	Trnava	118 105 978	117 196 350	103 902 330	Trnava
3	Trenčiansky	559 782 833	538 326 341	457 906 896	Trenčiansky
301	Bánovce nad Bebravou	20 412 927	47 969 741	12 034 819	Bánovce nad Bebravou
302	Ilava	26 167 927	26 271 687	38 738 108	Ilava
303	Myjava	8 527 609	11 506 235	9 224 326	Myjava
304	Nové Mesto nad Váhom	71 236 211	21 659 955	11 362 976	Nové Mesto nad Váhom
305	Partizánske	14 332 911	11 927 694	11 573 197	Partizánske
306	Považská Bystrica	54 952 244	41 565 457	42 746 635	Považská Bystrica
307	Prievidza	70 175 712	43 506 990	30 568 996	Prievidza
308	Púchov	288 199 039	299 159 677	289 302 271	Púchov
309	Trenčín	5 778 253	34 758 905	12 355 568	Trenčín

^{*)} údaje nie sú uvedené z dôvodu ochrany dôverných dát
data is not available due to confidential data protection

FINANCIE

FINANCE

II.3-6. Hospodársky výsledok pred zdanením

Profit/loss before taxation

dokončenie

end of table

v EUR

EUR

Kód	Kraj, okres	2017	2018	2019	Region, district
4	Nitriansky	184 577 787	234 203 614	140 230 883	Nitriansky
401	Komárno	32 385 300	41 441 060	40 793 404	Komárno
402	Levice	20 776 766	29 086 910	-10 255 423	Levice
403	Nitra	44 995 350	81 227 257	50 585 486	Nitra
404	Nové Zámky	28 510 719	32 857 048	12 976 989	Nové Zámky
405	Šaľa	21 218 706	2 354 054	18 576 718	Šaľa
406	Topoľčany	41 715 425	34 773 991	23 258 980	Topoľčany
407	Zlaté Moravce	-5 024 479	12 463 294	4 294 729	Zlaté Moravce
5	Žilinský	853 649 630	808 811 195	885 756 332	Žilinský
501	Bytča	24 290 981	19 221 765	21 839 825	Bytča
502	Čadca	18 617 904	13 453 851	15 814 300	Čadca
503	Dolný Kubín	54 959 213	40 186 854	19 177 609	Dolný Kubín
504	Kysucké Nové Mesto	29 268 446	30 527 445	35 404 386	Kysucké Nové Mesto
505	Liptovský Mikuláš	31 965 493	34 777 118	27 195 993	Liptovský Mikuláš
506	Martin	34 381 885	44 618 172	15 126 001	Martin
507	Námestovo	26 007 354	25 991 267	-8 403 842	Námestovo
508	Ružomberok	91 612 839	114 453 664	75 630 384	Ružomberok
509	Turčianske Teplice	841 174	111 046	853 454	Turčianske Teplice
510	Tvrdošín	17 966 313	8 464 110	-3 992 291	Tvrdošín
511	Žilina	523 738 028	477 005 903	687 110 513	Žilina
6	Banskobystrický	183 713 478	177 996 419	120 931 665	Banskobystrický
601	Banská Bystrica	40 562 024	28 225 372	30 435 786	Banská Bystrica
602	Banská Štiavnica *)		-23 273 955	-15 889 649	Banská Štiavnica *)
603	Brezno	8 056 867	18 450 133	9 326 765	Brezno
604	Detva	1 601 831	1 682 724	-2 319 046	Detva
605	Krupina	7 248 207	2 783 441	4 469 585	Krupina
606	Lučenec	4 457 906	6 357 513	13 242 400	Lučenec
607	Poltár *)		725 869	-1 033 515	Poltár *)
608	Revúca	12 315 323	19 296 743	12 067 769	Revúca
609	Rimavská Sobota	3 799 947	5 126 282	3 060 783	Rimavská Sobota
610	Veľký Krtíš	3 415 856	3 279 923	505 463	Veľký Krtíš
611	Zvolen	20 965 596	27 015 036	6 227 715	Zvolen
612	Žarnovica	25 345 648	27 838 132	30 744 155	Žarnovica
613	Žiar nad Hronom	60 498 766	60 489 206	30 093 454	Žiar nad Hronom
7	Prešovský	110 143 458	155 405 452	150 185 245	Prešovský
701	Bardejov	4 922 719	4 781 125	5 323 348	Bardejov
702	Humenné	16 611 051	4 564 686	12 326 758	Humenné
703	Kežmarok	4 756 374	6 306 219	-1 838 515	Kežmarok
704	Levoča *)				Levoča *)
705	Medzilaborce *)				Medzilaborce *)
706	Poprad	11 013 704	49 807 739	50 394 251	Poprad
707	Prešov	44 772 693	53 076 128	55 117 625	Prešov
708	Sabinov	1 425 804	1 575 436	3 364 043	Sabinov
709	Snina	7 600 823	5 656 531	4 492 376	Snina
710	Stará Ľubovňa	-137 832	1 345 863	2 786 675	Stará Ľubovňa
711	Stropkov	3 928 187	2 461 613	2 875 921	Stropkov
712	Svidník	1 352 151	123 234	597 648	Svidník
713	Vranov nad Topľou	11 852 022	25 568 278	14 989 097	Vranov nad Topľou
8	Košický	411 471 272	417 218 099	80 341 761	Košický
801	Gelnica	-728 548	546 763	921 206	Gelnica
802	Košice I	46 267 742	53 114 432	57 855 165	Košice I
803	Košice II	252 833 934	258 589 710	-85 987 852	Košice II
804	Košice III	276 358	-226 083	371 012	Košice III
805	Košice IV	16 811 987	881 986	856 175	Košice IV
806	Košice - okolie	41 432 018	31 313 625	34 289 312	Košice - okolie
807	Michalovce	15 644 058	25 221 340	21 103 434	Michalovce
808	Rožňava	25 109 623	24 366 444	23 935 479	Rožňava
809	Sobrance	364 047	569 896	187 568	Sobrance
810	Spišská Nová Ves	16 932 085	24 721 220	26 307 998	Spišská Nová Ves
811	Trebišov	-3 472 032	-1 881 234	502 264	Trebišov

*) údaje nie sú uvedené z dôvodu ochrany dôverných dát
data is not available due to confidential data protection

II.3-6. Hospodársky výsledok pred zdanením

Profit/loss before taxation

v EUR

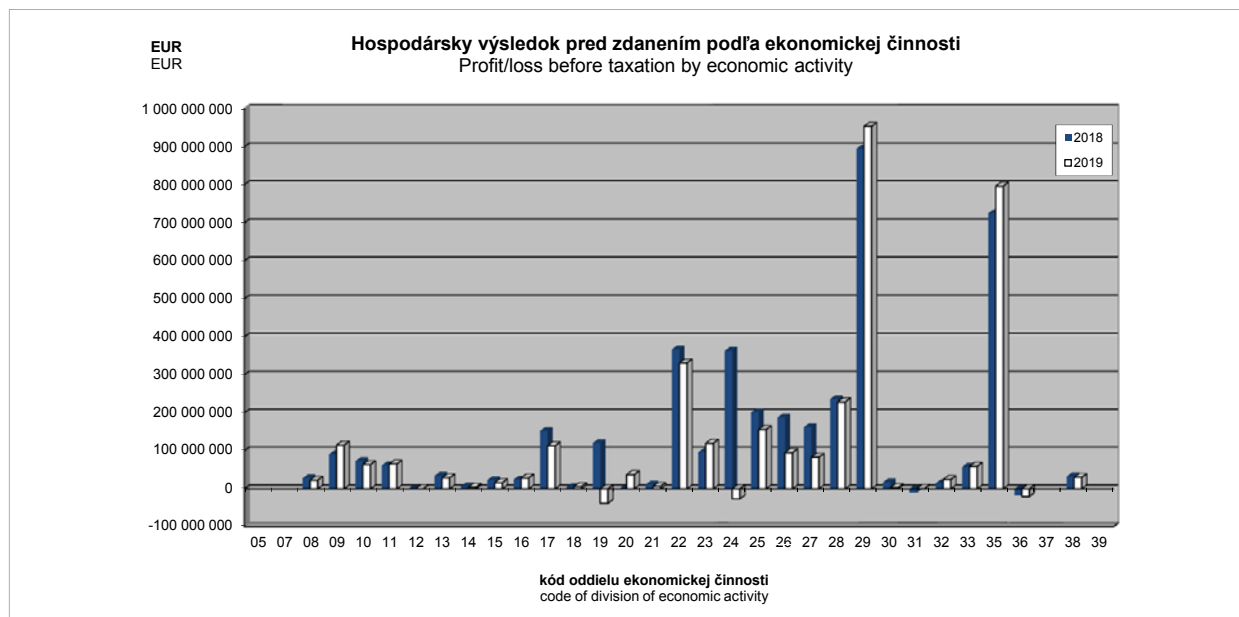
EUR

Kód	Druh vlastníctva	2017	2018	2019	Kind of ownership
1	Medzinárodné - verejné	-	-	-	International with preponderance of public sector
2	Súkromné tuzemské	338 092 916	367 555 900	317 163 229	Private inland
3	Družstevné	9 679 662	9 977 397	18 091 119	Cooperative - owned
4	Štátne ^{*)}	1 008 620 022	911 512 336		State - owned ^{*)}
5	Vlast. územnej samosprávy	12 040 254	7 475 377	977 534	Municipality - owned
6	Združ., p.strany, cirkvi ^{*)}	-	-		Ownership of associations, polit.parties and churches ^{*)}
7	Zahraničné	1 763 672 952	1 992 230 833	1 679 352 582	Foreign
8	Medzinárodné - súkromné	1 037 218 738	687 407 520	458 832 136	International with preponderance of private sector
9	Zmiešané	-	-	-	Mixed (a combination of 1 through 8)

Kód	Kategória pracovníkov	2017	2018	2019	Category of employees
00-06	0 - 19	44 493 103	31 815 642	28 535 780	0 - 19
07	20 - 24	24 683 935	21 507 781	31 124 545	20 - 24
11	25 - 49	128 002 409	178 066 685	155 802 941	25 - 49
12	50 - 99	176 816 278	165 567 755	119 856 934	50 - 99
21	100 - 149	110 903 648	149 980 461	103 214 056	100 - 149
22	150 - 199	72 533 600	94 340 868	72 283 614	150 - 199
23	200 - 249	187 485 103	124 396 386	115 323 044	200 - 249
24	250 - 499	326 651 200	288 136 576	323 333 361	250 - 499
25	500 - 999	943 953 615	967 608 275	655 714 628	500 - 999
31	1000 - 1999	838 918 042	761 801 555	669 086 254	1000 - 1999
32	2000 - 2999	274 949 268	223 875 728	108 990 701	2000 - 2999
33	3000 - 3999	530 472 634	380 411 132	596 089 096	3000 - 3999
34	4000 - 4999 ^{*)}				4000 - 4999 ^{*)}
35-36	5000 - 19999 ^{*)}				5000 - 19999 ^{*)}

Kód	Hlavné priemyselné zoskupenia	2017	2018	2019	Main Industrial Groupings
A	Medzispotreba priemyselných výrobkov	2 644 200 114	2 282 988 075	1 665 735 992	Intermediate goods industries
AE	Produkcia súvisiaca s energetikou	1 116 714 163	830 907 482	740 727 616	Energy related activities
AI	Medzispotreba (okrem energií)	1 527 485 951	1 452 080 593	925 008 376	Intermediate goods (except energy)
B	Investičné prostriedky	1 205 710 186	1 340 253 208	1 340 105 761	Capital goods
C	Spotreba priemyselných výrobkov	290 914 901	318 688 278	283 555 425	Consumer goods industries
CD	Predmety dlhodobej spotreby	128 195 106	102 773 980	85 656 062	Consumer durables
CN	Predmety krátkodobej spotreby	162 719 795	215 914 298	197 899 363	Consumer non-durables

*) údaje nie sú uvedené z dôvodu ochrany dôverných dát
data is not available due to confidential data protection



FINANCIE

FINANCE

II.3-7. Zásoby k 31.12.

Stocks as of Dec. 31

v EUR

EUR

Kód	Štatistická klasifikácia ekonomických činností, Rev. 2 (SK NACE Rev. 2)	2017	2018	2019	Statistical Classification of Economic Activities, Rev. 2 (NACE Rev. 2)
	Priemysel spolu	7 651 712 782	8 419 338 657	8 434 199 189	Industry in total
05	Ťažba uhlia a lignitu ¹⁾				Mining of coal and lignite ¹⁾
07	Dobývanie kovových rúd ¹⁾				Mining of metal ores ¹⁾
08	Iná ťažba a dobývanie	24 535 098	23 982 038	25 034 964	Other mining and quarrying
09	Pomocné činnosti pri ťažbe	9 065 268	10 456 224	4 926 559	Mining support service activities
10	Výroba potravín	316 853 236	323 946 320	355 585 926	Manufacture of food products
11	Výroba nápojov	128 550 689	129 502 132	132 073 539	Manufacture of beverages
12	Výroba tabakových výrobkov	-	-	-	Manufacture of tobacco products
13	Výroba textilu	47 968 902	53 202 844	50 970 071	Manufacture of textiles
14	Výroba odevov	48 460 236	50 434 899	40 748 478	Manufacture of wearing apparel
15	Výroba kože a kožených výrobkov	117 830 217	111 568 498	112 063 789	Manufacture of leather and related products
16	Spracovanie dreva	78 189 325	81 420 805	94 767 925	Manufacture of wood
17	Výroba papiera a papier. výrobkov	124 973 912	153 799 149	168 171 034	Manufacture of paper and paper products
18	Tlač, reprodukcia záznam. médií	22 857 814	23 767 169	23 433 090	Printing and reproduction of recorded media
19	Výroba koksu, ropných produktov	268 609 968	302 371 397	309 867 040	Manufacture of coke and refined petroleum products
20	Výroba chemikálií	190 992 999	208 267 886	214 992 944	Manufacture of chemicals
21	Výroba základ. farmaceut. výrobkov	50 384 390	46 198 623	47 777 117	Manufacture of basic pharmaceutical products
22	Výroba výrobkov z gumy	436 046 877	454 667 171	494 574 869	Manufacture of rubber products
23	Výroba ostatných nekov. výrobkov	204 355 403	229 829 565	267 054 243	Manufacture of other non-metallic mineral products
24	Výroba ostat. spracovanie kovov	665 106 244	813 772 246	747 532 425	Manufacture of basic metals
25	Výroba kovových konštrukcií	604 268 846	705 038 378	625 180 071	Manufacture of fabricated metal products
26	Výroba počítačových výrobkov	636 575 038	603 202 071	473 444 630	Manufacture of computer products
27	Výroba elektrických zariadení	411 216 066	451 360 616	465 698 445	Manufacture of electrical equipment
28	Výroba strojov a zariadení i.n.	693 793 053	808 400 802	780 174 543	Manufacture of machinery and equipment n.e.c.
29	Výroba motorových vozidiel	1 532 684 504	1 717 172 376	1 841 939 666	Manufacture of motor vehicles
30	Výroba ostat. doprav. prostriedkov	80 789 112	90 621 982	90 566 406	Manufacture of other transport equipment
31	Výroba nábytku	137 494 171	149 757 799	142 061 457	Manufacture of furniture
32	Iná výroba	59 135 339	68 986 533	66 136 842	Other manufacturing
33	Oprava a inštalácia strojov	82 150 757	93 935 420	81 298 194	Repair and installation of machinery
35	Dodávka elektriny, plynu, pary	640 750 959	670 134 361	728 595 869	Electricity, gas, steam supply
36	Zber, úprava a dodávka vody	12 272 196	12 480 607	11 851 558	Water collection, treatment and supply
37	Čistenie a odvod odpadových vôd ¹⁾	271 969			Sewerage ¹⁾
38	Zber, spracúvanie a likv. odpadov	21 459 777	26 564 692	26 552 244	Waste collection, treatment and disposal activities
39	Ozdravovacie činnosti ¹⁾	27 434			Remediation activities ¹⁾

Kód	Kraj, okres	2017	2018	2019	Region, district
1	Bratislavský	1 704 298 512	1 925 046 160	2 056 592 010	Bratislavský
101	Bratislava I	78 964 090	87 157 641	90 222 839	Bratislava I
102	Bratislava II	970 579 151	1 057 142 708	1 105 047 128	Bratislava II
103	Bratislava III	62 590 058	69 808 580	72 127 877	Bratislava III
104	Bratislava IV	320 108 268	347 178 550	429 236 929	Bratislava IV
105	Bratislava V	39 200 124	52 012 582	74 512 027	Bratislava V
106	Malacky	153 147 245	214 579 570	191 511 622	Malacky
107	Pezinok	34 974 631	35 692 380	35 757 330	Pezinok
108	Senec	44 734 945	61 474 149	58 176 258	Senec
2	Trnavský	1 063 500 206	1 110 880 008	998 740 320	Trnavský
201	Dunajská Streda	92 565 434	98 540 786	96 820 515	Dunajská Streda
202	Galanta	396 626 080	355 180 273	260 498 968	Galanta
203	Hlohovec	103 305 348	116 064 729	114 932 262	Hlohovec
204	Piešťany	44 784 965	42 858 802	45 030 672	Piešťany
205	Senica	79 291 621	94 049 231	74 765 582	Senica
206	Skalica	97 201 904	119 983 724	121 641 113	Skalica
207	Trnava	249 724 854	284 202 463	285 051 208	Trnava
3	Trenčiansky	1 049 997 388	1 188 560 170	1 150 538 788	Trenčiansky
301	Bánovce nad Bebravou	53 970 111	59 855 002	63 351 185	Bánovce nad Bebravou
302	Ilava	147 250 364	179 342 730	174 228 037	Ilava
303	Myjava	25 162 862	30 246 930	30 252 750	Myjava
304	Nové Mesto nad Váhom	211 064 324	258 939 201	241 739 016	Nové Mesto nad Váhom
305	Partizánske	42 193 308	39 438 135	34 660 916	Partizánske
306	Považská Bystrica	105 451 135	121 608 673	111 128 957	Považská Bystrica
307	Prievidza	126 120 119	136 860 714	137 404 161	Prievidza
308	Púchov	188 215 359	187 877 065	195 672 693	Púchov
309	Trenčín	150 569 806	174 391 720	162 101 073	Trenčín

¹⁾ údaje nie sú uvedené z dôvodu ochrany dôverných dát
data is not available due to confidential data protection

FINANCIE

FINANCE

II.3-7. Zásoby k 31.12.

Stocks as of Dec. 31

dokončenie
v EURend of table
EUR

Kód	Kraj, okres	2017	2018	2019	Region, district
4	Nitriansky	799 001 551	801 746 225	826 699 008	Nitriansky
401	Komárno	126 852 685	126 521 439	144 241 922	Komárno
402	Levice	78 441 701	79 615 859	101 309 675	Levice
403	Nitra	323 841 140	306 031 261	287 746 184	Nitra
404	Nové Zámky	66 993 402	65 731 404	69 752 941	Nové Zámky
405	Šaľa	72 645 222	87 058 704	86 076 006	Šaľa
406	Topoľčany	68 315 551	71 506 821	72 518 209	Topoľčany
407	Zlaté Moravce	61 911 850	65 280 737	65 054 071	Zlaté Moravce
5	Žilinský	1 208 410 655	1 377 489 118	1 475 557 574	Žilinský
501	Bytča	40 836 731	44 774 078	42 551 455	Bytča
502	Čadca	26 899 144	29 631 272	28 688 354	Čadca
503	Dolný Kubín	90 747 379	108 194 536	107 465 039	Dolný Kubín
504	Kysucké Nové Mesto	85 301 962	91 693 262	97 556 890	Kysucké Nové Mesto
505	Liptovský Mikuláš	61 246 254	62 088 749	73 723 177	Liptovský Mikuláš
506	Martin	111 351 638	129 627 581	132 870 172	Martin
507	Námestovo	38 800 802	45 899 231	45 355 501	Námestovo
508	Ružomberok	53 584 735	67 159 202	84 463 700	Ružomberok
509	Turčianske Teplice	4 652 630	5 831 408	5 819 270	Turčianske Teplice
510	Tvrdošín	50 093 100	62 272 684	72 103 143	Tvrdošín
511	Žilina	644 896 280	730 317 115	784 960 873	Žilina
6	Banskobystrický	501 909 190	571 748 433	570 567 137	Banskobystrický
601	Banská Bystrica	97 038 999	108 919 151	113 171 402	Banská Bystrica
602	Banská Štiavnica ^{*)}		4 827 295	4 437 098	Banská Štiavnica ^{*)}
603	Brezno	62 107 311	78 840 808	84 041 796	Brezno
604	Detva	20 683 382	25 822 758	29 498 433	Detva
605	Krupina	16 277 201	13 558 619	15 391 813	Krupina
606	Lučenec	48 353 174	47 362 022	47 525 911	Lučenec
607	Poltár ^{*)}		5 024 468	4 663 620	Poltár ^{*)}
608	Revúca	35 442 629	38 263 690	40 649 162	Revúca
609	Rimavská Sobota	9 574 240	11 030 805	12 493 510	Rimavská Sobota
610	Veľký Krtíš	10 995 988	12 076 002	13 570 075	Veľký Krtíš
611	Zvolen	54 699 740	66 735 588	61 430 884	Zvolen
612	Žarnovica	28 756 994	32 728 437	34 009 000	Žarnovica
613	Žiar nad Hronom	109 120 128	126 558 790	109 684 433	Žiar nad Hronom
7	Prešovský	547 525 881	577 551 504	558 780 363	Prešovský
701	Bardejov	16 104 210	14 333 884	17 222 840	Bardejov
702	Humenné	74 312 403	70 490 671	69 652 860	Humenné
703	Kežmarok	30 999 180	35 590 037	36 558 093	Kežmarok
704	Levoča ^{*)}				Levoča ^{*)}
705	Medzilaborce ^{*)}				Medzilaborce ^{*)}
706	Poprad	182 341 903	197 463 673	173 716 917	Poprad
707	Prešov	148 826 188	150 285 911	156 143 308	Prešov
708	Sabinov	22 686 004	24 157 339	22 580 665	Sabinov
709	Snina	18 110 758	16 502 379	16 543 108	Snina
710	Stará Ľubovňa	13 307 119	15 939 424	17 531 981	Stará Ľubovňa
711	Stropkov	5 791 091	7 284 639	7 012 567	Stropkov
712	Svidník	5 505 906	6 268 445	4 022 373	Svidník
713	Vranov nad Topľou	28 515 250	38 176 117	36 757 054	Vranov nad Topľou
8	Košický	777 069 399	866 317 039	796 723 989	Košický
801	Gelnica	3 756 931	3 709 704	5 398 748	Gelnica
802	Košice I	23 081 549	21 811 369	23 461 566	Košice I
803	Košice II	414 169 272	519 863 107	439 122 603	Košice II
804	Košice III	779 886	265 127	644 088	Košice III
805	Košice IV	68 026 472	69 176 360	83 268 388	Košice IV
806	Košice - okolie	99 228 096	81 006 224	76 900 435	Košice - okolie
807	Michalovce	58 378 154	64 780 219	61 294 497	Michalovce
808	Rožňava	36 279 779	38 316 468	36 194 599	Rožňava
809	Sobrance	203 276	249 687	284 584	Sobrance
810	Spišská Nová Ves	63 192 457	57 336 445	61 806 590	Spišská Nová Ves
811	Trebišov	9 973 527	9 802 329	8 347 891	Trebišov

^{*)} údaje nie sú uvedené z dôvodu ochrany dôverných dát
data is not available due to confidential data protection

II.3-7. Zásoby k 31.12.

Stocks as of Dec. 31

v EUR

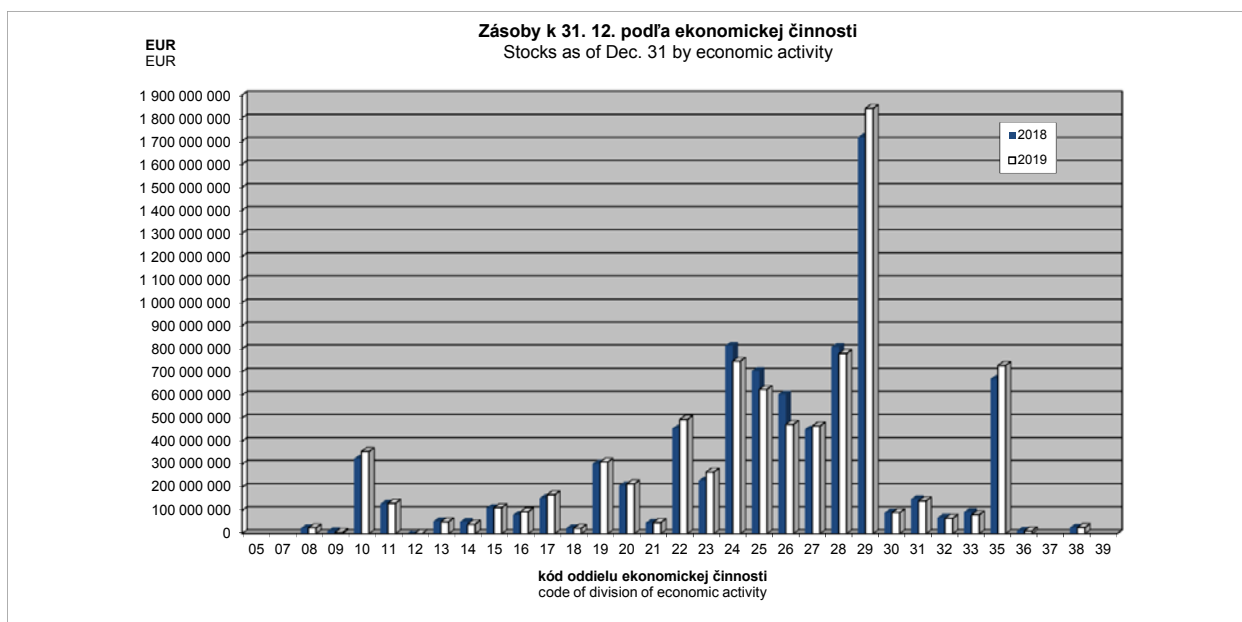
EUR

Kód	Druh vlastníctva	2017	2018	2019	Kind of ownership
1	Medzinárodné - verejné	-	-	-	International with preponderance of public sector
2	Súkromné tuzemské	1 277 503 395	1 379 566 557	1 377 904 148	Private inland
3	Družstevné	11 376 720	12 337 648	12 390 591	Cooperative - owned
4	Štátne ^{*)}	346 774 514	373 432 085	-	State - owned ^{*)}
5	Vlast. územnej samosprávy	6 024 785	7 480 095	6 847 594	Municipality - owned
6	Združ., p.strany, cirkvi ^{*)}	-	-	-	Ownership of associations, polit.parties and churches ^{*)}
7	Zahraničné	3 836 154 540	4 376 656 880	4 329 707 798	Foreign
8	Medzinárodné - súkromné	2 173 878 828	2 269 865 392	2 278 793 429	International with preponderance of private sector
9	Zmiešané	-	-	-	Mixed (a combination of 1 through 8)

Kód	Kategória pracovníkov	2017	2018	2019	Category of employees
00-06	0 - 19	43 677 155	49 549 809	76 935 168	0 - 19
07	20 - 24	78 371 314	76 743 949	64 658 335	20 - 24
11	25 - 49	373 205 639	425 863 780	477 917 010	25 - 49
12	50 - 99	592 723 481	659 511 950	701 751 024	50 - 99
21	100 - 149	436 059 694	518 061 505	500 221 993	100 - 149
22	150 - 199	364 901 945	356 400 454	395 253 664	150 - 199
23	200 - 249	446 784 689	386 015 002	374 337 703	200 - 249
24	250 - 499	978 680 085	1 112 455 603	1 093 927 853	250 - 499
25	500 - 999	905 905 873	1 183 595 220	1 170 025 761	500 - 999
31	1000 - 1999	1 236 694 229	1 217 234 167	1 062 614 278	1000 - 1999
32	2000 - 2999	601 726 644	631 263 733	644 423 678	2000 - 2999
33	3000 - 3999	846 208 663	935 717 336	961 925 806	3000 - 3999
34	4000 - 4999 ^{*)}	-	-	-	4000 - 4999 ^{*)}
35-36	5000 - 19999 ^{*)}	-	-	-	5000 - 19999 ^{*)}

Kód	Hlavné priemyselné zoskupenia	2017	2018	2019	Main Industrial Groupings
A	Medzispotreba priemyselných výrobkov	3 548 151 976	3 953 633 397	3 989 296 217	Intermediate goods industries
AE	Produkcia súvisiaca s energetikou	925 103 843	988 246 797	1 058 593 652	Energy related activities
AI	Medzispotreba (okrem energií)	2 623 048 133	2 965 386 600	2 930 702 565	Intermediate goods (except energy)
B	Investičné prostriedky	2 726 316 087	3 105 667 143	3 160 354 169	Capital goods
C	Spotreba priemyselných výrobkov	1 355 485 539	1 333 231 663	1 257 954 287	Consumer goods industries
CD	Predmety dlhodobej spotreby	655 890 208	627 217 104	524 115 559	Consumer durables
CN	Predmety krátkodobej spotreby	699 595 331	706 014 559	733 838 728	Consumer non-durables

*) údaje nie sú uvedené z dôvodu ochrany dôverných dát
data is not available due to confidential data protection



II.3-8. Pohľadávky z obchodného styku a poskytnuté preddavky k 31.12.

Trade receivables and rendered advances as of Dec. 31

v EUR

EUR

Kód	Štatistická klasifikácia ekonomických činností, Rev. 2 (SK NACE Rev. 2)	2017	2018	2019	Statistical Classification of Economic Activities, Rev. 2 (NACE Rev. 2)
	Priemysel spolu	10 925 809 579	11 143 033 204	10 721 019 975	Industry in total
05	Ťažba uhlia a lignitu ¹⁾				Mining of coal and lignite ¹⁾
07	Dobývanie kovových rúd ¹⁾				Mining of metal ores ¹⁾
08	Iná ťažba a dobývanie	38 765 915	37 786 596	33 477 847	Other mining and quarrying
09	Pomocné činnosti pri ťažbe	13 077 461	11 156 443	13 607 672	Mining support service activities
10	Výroba potravín	473 231 859	425 547 611	427 265 341	Manufacture of food products
11	Výroba nápojov	120 306 122	131 648 255	121 704 358	Manufacture of beverages
12	Výroba tabakových výrobkov	-	-	-	Manufacture of tobacco products
13	Výroba textilu	40 202 233	47 413 853	48 646 894	Manufacture of textiles
14	Výroba odevov	33 898 346	37 937 312	33 520 552	Manufacture of wearing apparel
15	Výroba kože a kožených výrobkov	66 621 547	60 936 546	41 750 834	Manufacture of leather and related products
16	Spracovanie dreva	62 650 708	75 589 855	83 236 190	Manufacture of wood
17	Výroba papiera a papier. výrobkov	188 571 255	204 127 736	182 569 365	Manufacture of paper and paper products
18	Tlač, reprodukcia záznam. médií	40 022 705	39 577 587	39 648 194	Printing and reproduction of recorded media
19	Výroba koksu, ropných produktov	361 100 763	350 848 379	340 170 340	Manufacture of coke and refined petroleum products
20	Výroba chemikálií	252 732 767	255 486 771	197 550 878	Manufacture of chemicals
21	Výroba zákl. farmaceut. výrobkov	40 811 107	39 524 462	45 330 868	Manufacture of basic pharmaceutical products
22	Výroba výrobkov z gumy	564 606 932	605 153 087	591 689 633	Manufacture of rubber products
23	Výroba ostatných nekov. výrobkov	223 949 051	230 745 640	232 740 072	Manufacture of other non-metallic mineral products
24	Výroba a spracovanie kovov	662 795 194	644 813 100	500 642 115	Manufacture of basic metals
25	Výroba kovových konštrukcií	726 773 987	707 174 600	691 804 943	Manufacture of fabricated metal products
26	Výroba počítačových výrobkov	717 246 303	686 310 138	598 198 470	Manufacture of computer products
27	Výroba elektrických zariadení	598 810 769	587 115 414	645 327 063	Manufacture of electrical equipment
28	Výroba strojov a zariadení i.n.	625 612 202	680 478 435	678 110 558	Manufacture of machinery and equipment n.e.c.
29	Výroba motorových vozidiel	3 107 803 262	3 211 816 365	3 130 808 627	Manufacture of motor vehicles
30	Výroba ostat. doprav. prostriedkov	55 787 355	75 430 431	70 175 391	Manufacture of other transport equipment
31	Výroba nábytku	78 782 394	68 635 531	59 862 207	Manufacture of furniture
32	Iná výroba	52 949 233	55 473 846	61 472 153	Other manufacturing
33	Oprava a inštalácia strojov	273 706 282	337 432 388	288 277 547	Repair and installation of machinery
35	Dodávka elektriny, plynu, pary	1 316 294 585	1 335 613 196	1 375 920 268	Electricity, gas, steam supply
36	Zber, úprava a dodávka vody	87 208 695	80 464 520	81 280 452	Water collection, treatment and supply
37	Čistenie a odvod odpadových vôd ¹⁾	2 912 678			Sewerage ¹⁾
38	Zber, spracúvanie a likv. odpadov	73 165 157	93 045 182	84 117 455	Waste collection, treatment and disposal activities
39	Ozdravovacie činnosti ¹⁾	567 949			Remediation activities ¹⁾

Kód	Kraj, okres	2017	2018	2019	Region, district
1	Bratislavský	2 953 756 441	3 183 200 003	2 972 179 782	Bratislavský
101	Bratislava I	240 093 025	366 487 573	422 445 514	Bratislava I
102	Bratislava II	1 387 861 735	1 331 777 226	1 260 538 015	Bratislava II
103	Bratislava III	167 499 508	206 987 174	171 807 027	Bratislava III
104	Bratislava IV	759 602 917	944 729 274	781 498 004	Bratislava IV
105	Bratislava V	78 676 294	78 056 423	75 263 652	Bratislava V
106	Malacky	246 224 460	185 579 212	180 109 570	Malacky
107	Pezinok	26 969 501	25 662 623	22 098 174	Pezinok
108	Senec	46 829 001	43 920 498	58 419 826	Senec
2	Trnavský	1 564 353 382	1 506 757 985	1 561 722 552	Trnavský
201	Dunajská Streda	108 538 143	114 843 207	105 496 299	Dunajská Streda
202	Galanta	281 148 148	239 672 656	185 267 389	Galanta
203	Hlohovec	108 313 785	89 579 770	91 351 088	Hlohovec
204	Piešťany	86 230 138	83 163 272	69 557 565	Piešťany
205	Senica	73 778 940	72 601 253	69 510 127	Senica
206	Skalica	136 679 677	151 967 063	169 211 493	Skalica
207	Trnava	769 664 551	754 930 764	871 328 591	Trnava
3	Trenčiansky	1 222 565 528	1 309 261 333	1 236 439 966	Trenčiansky
301	Bánovce nad Bebravou	103 595 572	110 033 424	121 830 895	Bánovce nad Bebravou
302	Ilava	133 748 233	156 878 192	163 712 951	Ilava
303	Myjava	31 068 564	37 669 260	48 945 035	Myjava
304	Nové Mesto nad Váhom	259 674 176	274 571 214	235 113 423	Nové Mesto nad Váhom
305	Partizánske	26 909 497	34 015 733	32 383 783	Partizánske
306	Považská Bystrica	130 671 931	154 357 809	140 272 205	Považská Bystrica
307	Prievidza	170 847 018	165 724 645	166 303 133	Prievidza
308	Púchov	221 696 850	234 253 686	198 871 932	Púchov
309	Trenčín	144 353 687	141 757 370	129 006 609	Trenčín

¹⁾ údaje nie sú uvedené z dôvodu ochrany dôverných dát
data is not available due to confidential data protection

II.3-8. Pohľadávky z obchodného styku a poskytnuté preddavky k 31.12.

Trade receivables and rendered advances as of Dec. 31

dokončenie
v EURend of table
EUR

Kód	Kraj, okres	2017	2018	2019	Region, district
4	Nitriansky	1 131 053 931	1 083 761 687	1 078 416 290	Nitriansky
401	Komárno	99 162 397	106 579 940	97 387 689	Komárno
402	Levice	103 837 271	98 173 508	78 827 538	Levice
403	Nitra	607 602 813	542 091 754	532 193 525	Nitra
404	Nové Zámky	65 903 779	57 942 539	69 096 583	Nové Zámky
405	Šaľa	90 205 444	98 081 465	87 226 913	Šaľa
406	Topoľčany	106 225 617	109 377 425	141 551 063	Topoľčany
407	Zlaté Moravce	58 116 610	71 515 056	72 132 979	Zlaté Moravce
5	Žilinský	1 889 822 540	1 869 587 804	1 831 066 154	Žilinský
501	Bytča	57 706 359	63 853 374	68 462 408	Bytča
502	Čadca	39 913 641	33 044 280	31 432 422	Čadca
503	Dolný Kubín	98 605 682	95 626 146	98 866 670	Dolný Kubín
504	Kysucké Nové Mesto	87 224 331	94 515 453	74 301 249	Kysucké Nové Mesto
505	Liptovský Mikuláš	83 586 842	94 468 184	81 797 728	Liptovský Mikuláš
506	Martin	121 136 227	147 072 585	157 228 055	Martin
507	Námestovo	69 596 317	58 770 971	89 072 518	Námestovo
508	Ružomberok	94 420 013	105 711 074	90 390 459	Ružomberok
509	Turčianske Teplice	11 915 212	13 378 493	10 679 679	Turčianske Teplice
510	Tvrdošín	31 751 398	28 349 339	36 495 073	Tvrdošín
511	Žilina	1 193 966 518	1 134 797 905	1 092 339 893	Žilina
6	Banskobystrický	551 608 162	587 576 362	556 069 621	Banskobystrický
601	Banská Bystrica	117 128 553	124 510 898	130 107 609	Banská Bystrica
602	Banská Štiavnica ^{*)}		12 807 957	19 087 119	Banská Štiavnica ^{*)}
603	Brezno	57 576 411	63 634 968	45 191 285	Brezno
604	Detva	14 379 288	16 878 617	21 555 809	Detva
605	Krupina	13 359 663	13 087 815	11 622 905	Krupina
606	Lučenec	24 177 977	25 938 241	22 753 534	Lučenec
607	Poltár ^{*)}		1 468 269	1 903 422	Poltár ^{*)}
608	Revúca	20 921 742	26 689 789	30 904 890	Revúca
609	Rimavská Sobota	25 875 281	25 274 562	26 650 225	Rimavská Sobota
610	Veľký Krtíš	12 829 336	15 709 682	13 623 606	Veľký Krtíš
611	Zvolen	98 173 705	99 757 776	89 411 619	Zvolen
612	Žarnovica	34 495 282	35 728 779	41 362 153	Žarnovica
613	Žiar nad Hronom	113 703 646	126 089 009	101 895 445	Žiar nad Hronom
7	Prešovský	670 999 169	665 633 045	680 330 709	Prešovský
701	Bardejov	17 164 981	14 065 647	15 296 412	Bardejov
702	Humenné	80 499 682	64 805 236	68 051 466	Humenné
703	Kežmarok	53 805 639	54 329 545	49 842 998	Kežmarok
704	Levoča ^{*)}				Levoča ^{*)}
705	Medzilaborce ^{*)}				Medzilaborce ^{*)}
706	Poprad	212 306 636	216 700 463	210 609 881	Poprad
707	Prešov	203 580 892	195 604 303	208 858 863	Prešov
708	Sabinov	18 845 427	18 411 885	20 427 140	Sabinov
709	Snina	21 139 879	24 674 333	27 117 350	Snina
710	Stará Ľubovňa	16 132 740	16 656 954	16 125 901	Stará Ľubovňa
711	Stropkov	11 373 183	13 138 042	13 340 098	Stropkov
712	Svidník	2 445 088	3 652 411	5 265 445	Svidník
713	Vranov nad Topľou	32 238 435	41 911 202	44 114 112	Vranov nad Topľou
8	Košický	941 650 426	937 254 985	804 794 901	Košický
801	Gelnica	4 852 633	4 799 978	5 550 174	Gelnica
802	Košice I	117 956 357	117 232 308	109 952 278	Košice I
803	Košice II	381 018 203	411 516 814	291 112 659	Košice II
804	Košice III	1 354 364	2 525 296	2 402 205	Košice III
805	Košice IV	83 497 276	76 405 861	94 296 716	Košice IV
806	Košice - okolie	111 763 705	69 613 162	62 943 001	Košice - okolie
807	Michalovce	84 277 485	78 704 927	71 203 434	Michalovce
808	Rožňava	60 523 626	79 817 558	56 870 347	Rožňava
809	Sobrance	749 097	695 045	635 956	Sobrance
810	Spišská Nová Ves	73 895 232	71 907 267	85 628 942	Spišská Nová Ves
811	Trebišov	21 762 448	24 036 769	24 199 189	Trebišov

*) údaje nie sú uvedené z dôvodu ochrany dôverných dát
data is not available due to confidential data protection

II.3-8. Pohľadávky z obchodného styku a poskytnuté preddavky k 31.12.

Trade receivables and rendered advances as of Dec. 31

v EUR

EUR

Kód	Druh vlastníctva	2017	2018	2019	Kind of Ownership
1	Medzinárodné - verejné	-	-	-	International with preponderance of public sector
2	Súkromné tuzemské	1 748 771 680	1 883 540 746	1 671 201 388	Private inland
3	Družstevné	52 486 062	70 161 791	82 409 327	Cooperative - owned
4	Štátne ¹⁾	726 507 839	659 440 250	-	State - owned ¹⁾
5	Vlast. územnej samosprávy	68 780 717	65 235 371	67 623 790	Municipality - owned
6	Združ., p.strany, cirkvi ¹⁾	-	-	-	Ownership of associations, polit.parties and churches ¹⁾
7	Zahraničné	5 356 420 481	5 662 335 793	5 583 798 807	Foreign
8	Medzinárodné - súkromné	2 972 842 800	2 802 319 253	2 627 330 016	International with preponderance of private sector
9	Zmiešané	-	-	-	Mixed (a combination of 1 through 8)

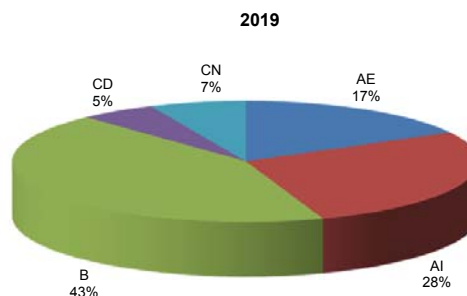
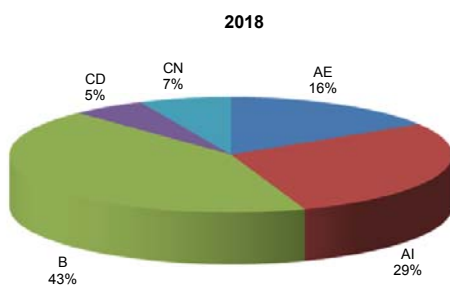
Kód	Kategória pracovníkov	2017	2018	2019	Category of employees
00-06	0 - 19	226 253 774	233 622 798	272 951 980	0 - 19
07	20 - 24	141 547 650	171 289 092	114 929 997	20 - 24
11	25 - 49	663 973 996	765 456 128	768 818 574	25 - 49
12	50 - 99	724 929 588	732 095 404	690 770 941	50 - 99
21	100 - 149	522 214 343	620 250 717	484 464 381	100 - 149
22	150 - 199	418 037 327	373 293 575	397 600 481	150 - 199
23	200 - 249	603 981 978	422 462 650	424 477 030	200 - 249
24	250 - 499	1 111 481 543	1 296 036 845	1 391 340 531	250 - 499
25	500 - 999	1 558 761 932	1 465 273 459	1 386 411 130	500 - 999
31	1000 - 1999	1 449 979 987	1 398 402 249	1 231 600 663	1000 - 1999
32	2000 - 2999	763 322 272	792 637 706	868 576 913	2000 - 2999
33	3000 - 3999	1 718 118 874	1 642 737 727	1 220 920 819	3000 - 3999
34	4000 - 4999 ¹⁾	-	-	-	4000 - 4999 ¹⁾
35-36	5000 - 19999 ¹⁾	-	-	-	5000 - 19999 ¹⁾

Kód	Hlavné priemyselné zoskupenia	2017	2018	2019	Main Industrial Groupings
A	Medzispotreba priemyselných výrobkov	4 938 378 010	4 928 065 129	4 748 462 328	Intermediate goods industries
AE	Produkcia súvisiaca s energetikou	1 786 150 777	1 783 856 148	1 811 735 471	Energy related activities
AI	Medzispotreba (okrem energií)	3 152 227 233	3 144 208 981	2 936 726 857	Intermediate goods (except energy)
B	Investičné prostriedky	4 483 254 511	4 776 497 935	4 612 075 941	Capital goods
C	Spotreba priemyselných výrobkov	1 427 531 274	1 339 812 058	1 273 956 746	Consumer goods industries
CD	Predmety dlhodobej spotreby	678 065 310	594 856 914	562 206 948	Consumer durables
CN	Predmety krátkodobej spotreby	749 465 964	744 955 144	711 749 798	Consumer non-durables

¹⁾ údaje nie sú uvedené z dôvodu ochrany dôverných dát
data is not available due to confidential data protection

Pohľadávky z obchodného styku a poskytnuté preddavky k 31.12. podľa hlavných priemyselných zoskupení

Trade receivables and rendered advances as of Dec. 31 by Main Industrial Groupings



II.3-9. Závazky z obchodného styku a prijaté preddavky k 31.12.

Trade payables and accepted advances as of Dec. 31

v EUR

EUR

Kód	Štatistická klasifikácia ekonomických činností, Rev. 2 (SK NACE Rev. 2)	2017	2018	2019	Statistical Classification of Economic Activities, Rev. 2 (NACE Rev. 2)
	Priemysel spolu	11 077 759 124	11 349 166 841	11 410 392 099	Industry in total
05	Ťažba uhlia a lignitu ¹⁾				Mining of coal and lignite ¹⁾
07	Dobývanie kovových rúd ¹⁾				Mining of metal ores ¹⁾
08	Iná ťažba a dobývanie	28 688 332	29 211 243	29 180 149	Other mining and quarrying
09	Pomocné činnosti pri ťažbe	7 079 039	6 720 465	7 450 942	Mining support service activities
10	Výroba potravín	426 196 332	421 369 092	421 155 660	Manufacture of food products
11	Výroba nápojov	103 794 698	121 624 459	122 500 156	Manufacture of beverages
12	Výroba tabakových výrobkov	-	-	-	Manufacture of tobacco products
13	Výroba textilu	44 725 910	36 143 068	34 250 365	Manufacture of textiles
14	Výroba odevov	31 642 008	31 584 874	27 431 529	Manufacture of wearing apparel
15	Výroba kože a kožených výrobkov	71 821 401	64 683 892	55 258 784	Manufacture of leather and related products
16	Spracovanie dreva	78 562 171	88 871 038	106 659 465	Manufacture of wood
17	Výroba papiera a papier. výrobkov	193 074 460	222 800 738	241 803 866	Manufacture of paper and paper products
18	Tlač, reprodukcia záznam. médií	29 414 364	29 628 906	29 073 145	Printing and reproduction of recorded media
19	Výroba koksu, ropných produktov	602 123 857	399 351 088	546 112 972	Manufacture of coke and refined petroleum products
20	Výroba chemikálií	251 500 229	203 553 074	187 918 546	Manufacture of chemicals
21	Výroba zákl. farmaceut. výrobkov	22 873 399	33 779 854	27 770 245	Manufacture of basic pharmaceutical products
22	Výroba výrobkov z gumy	598 228 770	638 335 492	601 896 040	Manufacture of rubber products
23	Výroba ostatných nekov. výrobkov	215 887 232	225 060 753	226 154 086	Manufacture of other non-metallic mineral products
24	Výroba a spracovanie kovov	634 269 548	606 686 372	601 545 842	Manufacture of basic metals
25	Výroba kovových konštrukcií	779 540 454	830 818 479	843 034 115	Manufacture of fabricated metal products
26	Výroba počítačových výrobkov	658 279 572	604 870 913	442 820 076	Manufacture of computer products
27	Výroba elektrických zariadení	580 470 774	608 689 885	587 212 008	Manufacture of electrical equipment
28	Výroba strojov a zariadení i.n.	805 035 054	861 616 849	776 988 752	Manufacture of machinery and equipment n.e.c.
29	Výroba motorových vozidiel	2 924 268 518	3 264 070 999	3 405 681 000	Manufacture of motor vehicles
30	Výroba ostat. doprav. prostriedkov	60 180 948	83 176 499	83 601 789	Manufacture of other transport equipment
31	Výroba nábytku	86 097 807	78 555 256	73 167 073	Manufacture of furniture
32	Iná výroba	44 471 545	45 639 800	47 959 598	Other manufacturing
33	Oprava a inštalácia strojov	221 673 756	252 559 407	219 191 951	Repair and installation of machinery
35	Dodávka elektriny, plynu, pary	1 429 693 986	1 367 754 253	1 502 250 287	Electricity, gas, steam supply
36	Zber, úprava a dodávka vody	83 344 317	96 157 368	89 717 055	Water collection, treatment and supply
37	Čistenie a odvod odpadových vôd ¹⁾	1 440 453			Sewerage ¹⁾
38	Zber, spracúvanie a likv. odpadov	58 404 518	87 090 965	65 908 673	Waste collection, treatment and disposal activities
39	Ozdravovacie činnosti ¹⁾	202 219			Remediation activities ¹⁾

Kód	Kraj, okres	2017	2018	2019	Region, district
1	Bratislavský	3 426 286 937	3 275 971 276	3 313 826 017	Bratislavský
101	Bratislava I	299 878 317	349 017 700	387 882 219	Bratislava I
102	Bratislava II	1 565 222 432	1 287 614 826	1 393 439 162	Bratislava II
103	Bratislava III	156 539 053	204 562 757	180 003 112	Bratislava III
104	Bratislava IV	760 166 640	893 024 702	873 830 248	Bratislava IV
105	Bratislava V	188 205 320	212 346 319	182 090 239	Bratislava V
106	Malacky	397 427 577	259 429 220	232 552 502	Malacky
107	Pezinok	26 637 187	27 111 368	23 735 669	Pezinok
108	Senec	32 210 411	42 864 384	40 292 866	Senec
2	Trnavský	1 569 450 313	1 599 709 115	1 579 563 524	Trnavský
201	Dunajská Streda	106 882 503	116 898 994	112 685 696	Dunajská Streda
202	Galanta	305 011 836	298 492 275	241 832 231	Galanta
203	Hlohovec	103 942 957	110 434 494	101 084 657	Hlohovec
204	Piešťany	100 927 341	83 910 940	82 788 023	Piešťany
205	Senica	78 035 527	72 341 156	54 032 051	Senica
206	Skalica	159 576 310	171 761 729	175 234 662	Skalica
207	Trnava	715 073 839	745 869 527	811 906 204	Trnava
3	Trenčiansky	1 372 898 857	1 497 841 444	1 416 215 677	Trenčiansky
301	Bánovce nad Bebravou	60 888 784	57 597 278	73 867 435	Bánovce nad Bebravou
302	Ilava	156 494 380	176 613 565	173 065 446	Ilava
303	Myjava	27 807 997	29 129 558	31 160 902	Myjava
304	Nové Mesto nad Váhom	254 827 407	297 719 639	226 150 872	Nové Mesto nad Váhom
305	Partizánske	37 123 374	35 276 528	29 221 839	Partizánske
306	Považská Bystrica	167 826 702	202 534 401	164 622 409	Považská Bystrica
307	Prievidza	164 813 804	187 225 437	277 063 141	Prievidza
308	Púchov	362 639 896	375 031 166	316 086 165	Púchov
309	Trenčín	140 476 513	136 713 872	124 977 468	Trenčín

¹⁾ údaj nie sú uvedené z dôvodu ochrany dôverných dát
data is not available due to confidential data protection

FINANCIE

FINANCE

II.3-9. Závazky z obchodného styku a prijaté preddavky k 31.12.

Trade payables and accepted advances as of Dec. 31

dokončenie
v EURend of table
EUR

Kód	Kraj, okres	2017	2018	2019	Region, district
4	Nitriansky	972 995 720	934 164 513	898 437 291	Nitriansky
401	Komárno	109 165 790	103 145 283	120 462 556	Komárno
402	Levice	147 376 943	126 098 126	127 939 717	Levice
403	Nitra	345 848 501	349 474 541	298 337 975	Nitra
404	Nové Zámky	62 330 266	60 978 208	65 193 643	Nové Zámky
405	Šaľa	104 562 798	78 876 593	63 424 659	Šaľa
406	Topoľčany	108 832 899	124 673 566	132 855 261	Topoľčany
407	Zlaté Moravce	94 878 523	90 918 196	90 223 480	Zlaté Moravce
5	Žilinský	1 511 927 581	1 790 040 824	1 835 913 612	Žilinský
501	Bytča	48 322 612	65 990 065	54 613 043	Bytča
502	Čadca	25 737 946	23 715 790	22 549 299	Čadca
503	Dolný Kubín	84 166 300	84 139 642	89 291 686	Dolný Kubín
504	Kysucké Nové Mesto	99 309 982	108 930 664	80 072 519	Kysucké Nové Mesto
505	Liptovský Mikuláš	53 027 081	55 896 958	58 361 744	Liptovský Mikuláš
506	Martin	123 163 990	151 238 765	153 987 451	Martin
507	Námestovo	58 449 061	51 198 870	70 413 374	Námestovo
508	Ružomberok	97 900 949	115 968 938	150 533 081	Ružomberok
509	Turčianske Teplice	8 920 878	11 660 595	8 882 297	Turčianske Teplice
510	Tvrdošín	30 032 981	46 094 244	56 422 225	Tvrdošín
511	Žilina	882 895 801	1 075 206 293	1 090 786 893	Žilina
6	Banskobystrický	496 833 871	579 086 185	561 046 803	Banskobystrický
601	Banská Bystrica	100 761 595	120 148 674	133 983 863	Banská Bystrica
602	Banská Štiavnica *)		16 784 300	18 876 315	Banská Štiavnica *)
603	Brezno	39 779 374	46 748 304	29 774 461	Brezno
604	Detva	26 469 248	33 300 468	46 661 320	Detva
605	Krupina	10 499 598	11 151 863	9 608 253	Krupina
606	Lučenec	28 165 151	30 236 326	26 522 373	Lučenec
607	Poltár *)		1 296 832	775 206	Poltár *)
608	Revúca	26 855 442	29 426 424	27 509 634	Revúca
609	Rimavská Sobota	25 846 338	30 072 663	33 765 432	Rimavská Sobota
610	Veľký Krtíš	10 133 259	11 486 503	14 887 775	Veľký Krtíš
611	Zvolen	96 832 271	113 095 019	99 370 748	Zvolen
612	Žarnovica	28 456 708	32 994 654	28 837 791	Žarnovica
613	Žiar nad Hronom	90 581 604	102 344 155	90 473 632	Žiar nad Hronom
7	Prešovský	757 524 808	717 362 075	742 340 716	Prešovský
701	Bardejov	21 213 280	20 193 961	20 089 731	Bardejov
702	Humenné	81 176 519	65 182 944	70 257 626	Humenné
703	Kežmarok	53 798 611	48 274 517	56 554 199	Kežmarok
704	Levoča *)				Levoča *)
705	Medzilaborce *)				Medzilaborce *)
706	Poprad	293 650 302	276 280 336	249 664 807	Poprad
707	Prešov	200 470 400	192 106 294	223 983 068	Prešov
708	Sabinov	14 944 039	15 751 654	17 271 711	Sabinov
709	Snina	26 806 565	27 554 044	29 760 200	Snina
710	Stará Ľubovňa	12 133 257	10 692 686	9 747 000	Stará Ľubovňa
711	Stropkov	5 454 526	5 980 997	5 914 927	Stropkov
712	Svidník	6 057 708	8 945 365	7 201 054	Svidník
713	Vranov nad Topľou	40 442 706	44 783 784	50 218 896	Vranov nad Topľou
8	Košický	969 841 037	954 991 409	1 063 048 459	Košický
801	Gelnica	5 887 981	3 583 940	5 631 853	Gelnica
802	Košice I	70 293 611	62 580 731	127 666 055	Košice I
803	Košice II	363 480 775	358 716 485	393 793 047	Košice II
804	Košice III	787 582	2 481 565	2 496 295	Košice III
805	Košice IV	120 251 065	107 324 506	114 776 537	Košice IV
806	Košice - okolie	91 660 826	93 822 462	138 344 213	Košice - okolie
807	Michalovce	81 440 975	112 145 135	73 392 828	Michalovce
808	Rožňava	81 720 893	85 098 244	75 635 753	Rožňava
809	Sobrance	593 866	495 054	598 813	Sobrance
810	Spišská Nová Ves	138 368 819	113 774 281	117 107 782	Spišská Nová Ves
811	Trebišov	15 354 644	14 969 006	13 605 283	Trebišov

*) údaje nie sú uvedené z dôvodu ochrany dôverných dát
data is not available due to confidential data protection

II.3-9. Závazky z obchodného styku a prijaté preddavky k 31.12.

Trade payables and accepted advances as of Dec. 31

v EUR

EUR

Kód	Druh vlastníctva	2017	2018	2019	Kind of Ownership
1	Medzinárodné - verejné	-	-	-	International with preponderance of public sector
2	Súkromné tuzemské	1 583 748 955	1 744 422 149	1 537 410 626	Private inland
3	Družstevné	28 103 384	43 733 421	61 906 978	Cooperative - owned
4	Štátne ^{*)}	893 984 265	795 859 820	-	State - owned ^{*)}
5	Vlast. územnej samosprávy	78 093 933	79 377 470	64 746 532	Municipality - owned
6	Združ., p.strany, cirkvi ^{*)}	-	-	-	Ownership of associations, polit.parties and churches ^{*)}
7	Zahraničné	5 418 903 909	5 845 246 305	5 933 405 141	Foreign
8	Medzinárodné - súkromné	3 074 924 678	2 840 527 676	2 898 459 279	International with preponderance of private sector
9	Zmiešané	-	-	-	Mixed (a combination of 1 through 8)

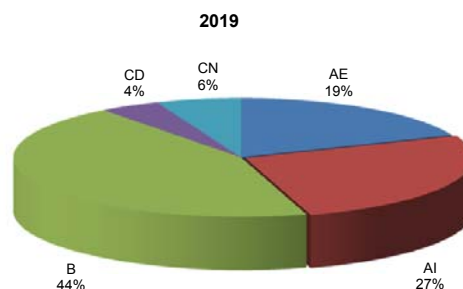
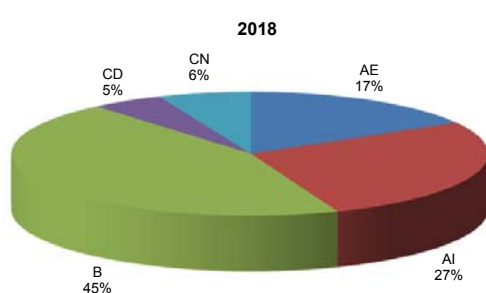
Kód	Kategória pracovníkov	2017	2018	2019	Category of employees
00-06	0 - 19	214 721 125	224 607 221	327 232 557	0 - 19
07	20 - 24	127 045 897	159 918 177	104 571 272	20 - 24
11	25 - 49	621 654 071	728 324 230	802 945 568	25 - 49
12	50 - 99	681 999 960	748 786 411	692 455 350	50 - 99
21	100 - 149	473 207 309	522 302 196	495 152 492	100 - 149
22	150 - 199	494 468 387	435 585 964	455 389 427	150 - 199
23	200 - 249	510 392 340	372 477 867	374 591 929	200 - 249
24	250 - 499	1 499 224 692	1 596 457 643	1 492 646 847	250 - 499
25	500 - 999	1 653 145 215	1 585 655 909	1 578 995 678	500 - 999
31	1000 - 1999	1 465 488 714	1 613 541 294	1 383 346 855	1000 - 1999
32	2000 - 2999	1 308 126 827	1 119 718 182	1 263 899 360	2000 - 2999
33	3000 - 3999	1 083 376 417	1 231 549 437	928 542 437	3000 - 3999
34	4000 - 4999 ^{*)}	-	-	-	4000 - 4999 ^{*)}
35-36	5000 - 19999 ^{*)}	-	-	-	5000 - 19999 ^{*)}

Kód	Hlavné priemyselné zoskupenia	2017	2018	2019	Main Industrial Groupings
A	Medzispotreba priemyselných výrobkov	5 097 951 655	4 966 604 351	5 147 001 267	Intermediate goods industries
AE	Produkcia súvisiaca s energetikou	2 119 596 967	1 869 878 746	2 143 470 524	Energy related activities
AI	Medzispotreba (okrem energií)	2 978 354 688	3 096 725 605	3 003 530 743	Intermediate goods (except energy)
B	Investičné prostriedky	4 595 139 367	5 036 983 024	5 023 367 507	Capital goods
C	Spotreba priemyselných výrobkov	1 324 620 912	1 256 499 567	1 173 133 054	Consumer goods industries
CD	Predmety dlhodobej spotreby	608 888 481	550 404 649	486 383 288	Consumer durables
CN	Predmety krátkodobej spotreby	715 732 431	706 094 918	686 749 766	Consumer non-durables

*) údaje nie sú uvedené z dôvodu ochrany dôverných dát
data is not available due to confidential data protection

Závazky z obchodného styku a prijaté preddavky k 31.12. podľa hlavných priemyselných zoskupení

Trade payables and accepted advances as of Dec. 31 by Main Industrial Groupings



II.3-10. Základné imanie k 31.12.

Basic capital as of Dec. 31

v EUR

EUR

Kód	Štatistická klasifikácia ekonomických činností, Rev. 2 (SK NACE Rev. 2)	2017	2018	2019	Statistical Classification of Economic Activities, Rev. 2 (NACE Rev. 2)
	Priemysel spolu	16 850 523 716	17 209 806 633	17 141 034 462	Industry in total
05	Ťažba uhlia a lignitu ¹⁾				Mining of coal and lignite ¹⁾
07	Dobývanie kovových rúd ¹⁾				Mining of metal ores ¹⁾
08	Iná ťažba a dobývanie	73 933 752	74 044 797	78 062 304	Other mining and quarrying
09	Pomocné činnosti pri ťažbe	150 253 468	150 253 468	150 253 468	Mining support service activities
10	Výroba potravín	587 058 696	596 637 609	582 269 856	Manufacture of food products
11	Výroba nápojov	123 599 464	121 948 691	121 657 126	Manufacture of beverages
12	Výroba tabakových výrobkov	-	-	-	Manufacture of tobacco products
13	Výroba textilu	36 908 572	24 874 239	24 973 748	Manufacture of textiles
14	Výroba odevov	32 739 985	36 387 214	30 455 944	Manufacture of wearing apparel
15	Výroba kože a kožených výrobkov	34 853 563	34 713 401	33 544 363	Manufacture of leather and related products
16	Spracovanie dreva	83 770 708	79 217 254	78 551 293	Manufacture of wood
17	Výroba papiera a papier. výrobkov	284 459 838	285 892 342	283 869 790	Manufacture of paper and paper products
18	Tlač, reprodukcia záznam. médií	38 335 365	38 633 149	38 684 914	Printing and reproduction of recorded media
19	Výroba koksu, ropných produktov	696 073 563	696 073 563	696 073 563	Manufacture of coke and refined petroleum products
20	Výroba chemikálií	276 536 364	264 688 515	262 038 510	Manufacture of chemicals
21	Výroba základ. farmaceut. výrobkov	68 806 110	68 801 110	66 865 794	Manufacture of basic pharmaceutical products
22	Výroba výrobkov z gumy	638 659 186	845 098 313	644 935 021	Manufacture of rubber products
23	Výroba ostatných nekov. výrobkov	462 940 475	459 458 199	454 972 228	Manufacture of other non-metallic mineral products
24	Výroba a spracovanie kovov	1 339 759 458	1 347 557 819	1 376 538 107	Manufacture of basic metals
25	Výroba kovových konštrukcií	580 488 094	609 703 182	580 039 753	Manufacture of fabricated metal products
26	Výroba počítačových výrobkov	272 830 517	252 907 116	176 629 562	Manufacture of computer products
27	Výroba elektrických zariadení	504 608 251	521 839 816	513 167 261	Manufacture of electrical equipment
28	Výroba strojov a zariadení i.n.	564 709 199	548 541 730	560 715 762	Manufacture of machinery and equipment n.e.c.
29	Výroba motorových vozidiel	1 995 343 628	2 294 340 386	2 353 736 815	Manufacture of motor vehicles
30	Výroba ostat. doprav. prostriedkov	116 693 898	138 373 863	127 515 530	Manufacture of other transport equipment
31	Výroba nábytku	51 459 177	51 622 073	51 779 772	Manufacture of furniture
32	Iná výroba	58 096 190	57 728 245	59 181 502	Other manufacturing
33	Oprava a inštalácia strojov	129 318 361	126 881 875	138 649 175	Repair and installation of machinery
35	Dodávka elektriny, plynu, pary	5 404 756 311	5 225 202 595	5 552 203 011	Electricity, gas, steam supply
36	Zber, úprava a dodávka vody	1 983 949 744	1 994 022 294	1 848 276 748	Water collection, treatment and supply
37	Čistenie a odvod odpadových vôd ¹⁾	5 087 716			Sewerage ¹⁾
38	Zber, spracúvanie a likv. odpadov	154 363 059	155 796 603	149 729 989	Waste collection, treatment and disposal activities
39	Ozdravovacie činnosti ¹⁾	20 250			Remediation activities ¹⁾

Kód	Kraj, okres	2017	2018	2019	Region, district
1	Bratislavský	6 464 125 584	6 705 528 638	6 702 226 843	Bratislavský
101	Bratislava I	446 724 541	719 639 861	713 389 525	Bratislava I
102	Bratislava II	4 820 215 530	4 783 750 272	4 790 591 779	Bratislava II
103	Bratislava III	178 275 485	182 268 777	179 087 656	Bratislava III
104	Bratislava IV	504 715 482	524 597 579	523 306 389	Bratislava IV
105	Bratislava V	79 154 786	52 740 820	23 515 575	Bratislava V
106	Malacky	375 897 411	380 911 699	403 045 527	Malacky
107	Pezinok	38 321 846	40 780 765	47 295 111	Pezinok
108	Senec	20 820 503	20 838 865	21 995 281	Senec
2	Trnavský	1 019 426 436	1 179 823 433	1 377 386 684	Trnavský
201	Dunajská Streda	42 405 314	42 442 551	46 945 677	Dunajská Streda
202	Galanta	191 309 912	191 552 605	187 946 977	Galanta
203	Hlohovec	67 415 998	68 036 912	474 128 957	Hlohovec
204	Piešťany	79 957 365	63 893 678	63 537 265	Piešťany
205	Senica	93 579 343	87 535 692	99 499 468	Senica
206	Skalica	107 268 609	107 255 165	105 255 165	Skalica
207	Trnava	437 489 895	619 106 830	400 073 175	Trnava
3	Trenčiansky	1 379 256 850	1 410 339 870	1 387 245 767	Trenčiansky
301	Bánovce nad Bebravou	54 986 925	54 980 151	54 715 151	Bánovce nad Bebravou
302	Ilava	161 623 625	158 940 413	156 231 754	Ilava
303	Myjava	18 294 480	26 228 102	15 130 967	Myjava
304	Nové Mesto nad Váhom	129 055 201	125 956 441	132 780 732	Nové Mesto nad Váhom
305	Partizánske	44 091 659	43 980 007	43 980 037	Partizánske
306	Považská Bystrica	125 764 726	146 483 337	146 494 894	Považská Bystrica
307	Prievidza	227 718 797	228 074 833	225 294 684	Prievidza
308	Púchov	284 017 854	286 650 506	287 422 575	Púchov
309	Trenčín	333 703 583	339 046 080	325 194 973	Trenčín

¹⁾ údaje nie sú uvedené z dôvodu ochrany dôverných dát
data is not available due to confidential data protection

FINANCIE

FINANCE

II.3-10. Základné imanie k 31.12.

Basic capital as of Dec. 31

dokončenie
v EURend of table
EUR

Kód	Kraj, okres	2017	2018	2019	Region, district
4	Nitriansky	1 050 414 335	1 032 404 625	1 053 790 771	Nitriansky
401	Komárno	72 367 533	68 720 942	72 432 529	Komárno
402	Levice	137 422 632	149 799 700	151 347 369	Levice
403	Nitra	444 115 494	429 986 479	451 940 318	Nitra
404	Nové Zámky	87 714 928	76 394 593	73 647 345	Nové Zámky
405	Šaľa	130 504 350	130 769 629	130 261 268	Šaľa
406	Topoľčany	53 284 416	50 473 336	47 896 996	Topoľčany
407	Zlaté Moravce	125 004 982	126 259 946	126 264 946	Zlaté Moravce
5	Žilinský	2 001 466 302	2 030 098 365	1 938 959 371	Žilinský
501	Bytča	11 178 387	11 218 273	11 218 273	Bytča
502	Čadca	10 611 871	11 923 076	16 796 321	Čadca
503	Dolný Kubín	91 431 216	91 487 695	91 481 057	Dolný Kubín
504	Kysucké Nové Mesto	66 124 028	64 862 936	65 202 935	Kysucké Nové Mesto
505	Liptovský Mikuláš	87 585 672	87 578 672	91 746 975	Liptovský Mikuláš
506	Martin	167 374 301	189 425 555	179 596 448	Martin
507	Námestovo	41 264 325	41 369 425	41 055 988	Námestovo
508	Ružomberok	172 164 237	172 800 318	170 072 493	Ružomberok
509	Turčianske Teplice	4 647 506	4 654 256	4 655 006	Turčianske Teplice
510	Tvrdošín	27 690 329	26 384 167	26 380 431	Tvrdošín
511	Žilina	1 321 394 430	1 328 393 992	1 240 753 444	Žilina
6	Banskobystrický	1 859 707 295	1 850 083 205	1 685 418 597	Banskobystrický
601	Banská Bystrica	131 998 671	132 389 400	133 323 444	Banská Bystrica
602	Banská Štiavnica ^{*)}		1 057 499 685	911 202 974	Banská Štiavnica ^{*)}
603	Brezno	99 548 087	99 169 761	100 689 695	Brezno
604	Detva	10 541 139	11 115 173	16 117 850	Detva
605	Krupina	22 551 654	22 532 253	22 519 275	Krupina
606	Lučenec	16 155 964	14 103 794	12 301 856	Lučenec
607	Poltár ^{*)}		2 696 037	2 036 681	Poltár ^{*)}
608	Revúca	37 825 180	35 793 427	35 805 149	Revúca
609	Rimavská Sobota	35 753 326	22 253 489	21 943 828	Rimavská Sobota
610	Veľký Krtíš	1 176 547	1 405 142	1 183 742	Veľký Krtíš
611	Zvolen	153 081 060	153 403 315	143 725 062	Zvolen
612	Žarnovica	30 907 138	34 937 139	35 822 654	Žarnovica
613	Žiar nad Hronom	262 821 822	262 784 590	248 746 387	Žiar nad Hronom
7	Prešovský	759 124 544	754 861 170	753 800 218	Prešovský
701	Bardejov	15 697 200	16 275 365	16 781 158	Bardejov
702	Humenné	154 227 461	154 248 473	154 485 321	Humenné
703	Kežmarok	45 584 597	45 584 597	47 829 591	Kežmarok
704	Levoča ^{*)}				Levoča ^{*)}
705	Medzilaborce ^{*)}				Medzilaborce ^{*)}
706	Poprad	349 704 738	349 686 502	347 978 038	Poprad
707	Prešov	112 667 396	107 780 608	106 913 431	Prešov
708	Sabinov	27 062 371	27 049 092	27 052 453	Sabinov
709	Snina	2 868 444	2 868 444	2 973 806	Snina
710	Stará Ľubovňa	4 720 248	4 692 151	5 318 150	Stará Ľubovňa
711	Stropkov	10 702 896	10 709 535	10 721 175	Stropkov
712	Svidník	2 655 430	2 650 430	447 761	Svidník
713	Vranov nad Topľou	31 001 277	31 083 487	31 066 848	Vranov nad Topľou
8	Košický	2 317 002 370	2 246 667 327	2 242 206 211	Košický
801	Gelnica	2 325 139	5 110 471	5 120 471	Gelnica
802	Košice I	772 715 931	555 025 814	553 200 719	Košice I
803	Košice II	878 645 323	989 160 884	982 726 175	Košice II
804	Košice III	31 557	643 278	643 278	Košice III
805	Košice IV	163 136 975	197 822 268	194 789 390	Košice IV
806	Košice - okolie	228 019 710	228 667 578	228 739 997	Košice - okolie
807	Michalovce	116 929 311	113 923 654	115 052 487	Michalovce
808	Rožňava	59 968 936	59 987 295	60 231 614	Rožňava
809	Sobrance	15 000	15 000	15 000	Sobrance
810	Spišská Nová Ves	71 126 085	72 200 042	78 841 225	Spišská Nová Ves
811	Trebišov	24 088 403	24 111 043	22 845 855	Trebišov

*) údaje nie sú uvedené z dôvodu ochrany dôverných dát
data is not available due to confidential data protection

II.3-10. Základné imanie k 31.12.

Basic capital as of Dec. 31

v EUR

EUR

Kód	Druh vlastníctva	2017	2018	2019	Kind of Ownership
1	Medzinárodné - verejné	-	-	-	International with preponderance of public sector
2	Súkromné tuzemské	1 485 174 168	1 645 270 441	1 337 695 941	Private inland
3	Družstevné	4 436 325	4 873 817	5 475 690	Cooperative - owned
4	Štátne ^{*)}	5 283 626 907	5 072 124 598		State - owned ^{*)}
5	Vlast. územnej samosprávy	746 462 420	755 621 100	756 907 633	Municipality - owned
6	Združ., p.strany, cirkvi ^{*)}	-	-		Ownership of associations, polit.parties and churches ^{*)}
7	Zahraničné	5 341 956 377	5 873 432 983	6 210 331 820	Foreign
8	Medzinárodné - súkromné	3 988 867 519	3 858 483 694	3 952 438 367	International with preponderance of private sector
9	Zmiešané	-	-	-	Mixed (a combination of 1 through 8)

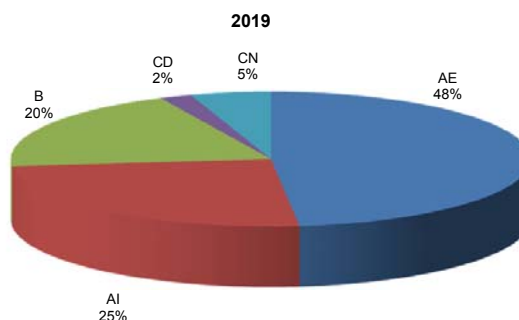
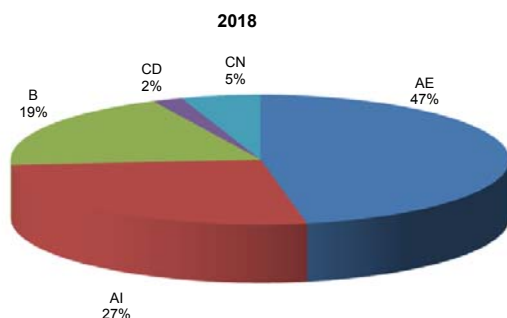
Kód	Kategória pracovníkov	2017	2018	2019	Category of employees
00-06	0 - 19	103 343 611	92 262 109	107 493 037	0 - 19
07	20 - 24	71 366 908	123 251 528	118 353 101	20 - 24
11	25 - 49	571 252 324	495 166 750	898 628 652	25 - 49
12	50 - 99	522 030 482	493 809 030	521 500 976	50 - 99
21	100 - 149	695 843 186	674 125 839	638 809 372	100 - 149
22	150 - 199	473 813 971	529 760 537	559 598 167	150 - 199
23	200 - 249	622 294 648	610 842 151	591 249 075	200 - 249
24	250 - 499	2 245 304 084	1 968 205 825	1 633 442 025	250 - 499
25	500 - 999	2 608 360 674	2 871 487 444	2 933 268 285	500 - 999
31	1000 - 1999	3 395 554 890	3 798 486 916	3 147 157 094	1000 - 1999
32	2000 - 2999	1 186 977 611	1 295 181 366	1 880 614 251	2000 - 2999
33	3000 - 3999	3 287 244 462	3 190 090 273	2 924 278 815	3000 - 3999
34	4000 - 4999 ^{*)}				4000 - 4999 ^{*)}
35-36	5000 - 19999 ^{*)}				5000 - 19999 ^{*)}

Kód	Hlavné priemyselné zoskupenia	2017	2018	2019	Main Industrial Groupings
A	Medzispotreba priemyselných výrobkov	12 486 185 676	12 553 293 342	12 447 318 650	Intermediate goods industries
AE	Produkcia súvisiaca s energetikou	8 184 431 498	8 014 950 332	8 196 205 202	Energy related activities
AI	Medzispotreba (okrem energií)	4 301 754 178	4 538 343 010	4 251 113 448	Intermediate goods (except energy)
B	Investičné prostriedky	2 998 976 086	3 282 200 923	3 349 913 135	Capital goods
C	Spotreba priemyselných výrobkov	1 205 890 929	1 210 059 347	1 188 978 763	Consumer goods industries
CD	Predmety dlhodobej spotreby	333 511 968	333 491 388	336 996 851	Consumer durables
CN	Predmety krátkodobej spotreby	872 378 961	876 567 959	851 981 912	Consumer non-durables

^{*)} údaje nie sú uvedené z dôvodu ochrany dôverných dát
data is not available due to confidential data protection

Základné imanie k 31.12. podľa hlavných priemyselných zoskupení

Basic capital as of Dec. 31 by Main Industrial Groupings



ZÁVODY

III.1-1. Prehľad vybraných ukazovateľov za SR

Ukazovateľ	2017	2018	2019
Počet závodov	2 850	2 872	2 889
PRÁCA			
Priemerný evidenčný počet zamestnancov - prepočítaný	419 794	426 923	420 586
Priemerný evidenčný počet zamestnancov - fyz.osoby	422 765	430 078	423 443
Priemerná mesačná mzda zamestnanca (EUR)	1 145	1 234	1 306
Evidenčný počet zamestnancov k 31.12.	426 517	429 550	418 828
Evidenčný počet zamestnancov - ženy k 31.12.	153 337	153 678	150 466
HRUBÝ OBRAT (EUR)			
Tržby za vlastné výrobky a z predaja služieb	78 410 691 578	83 665 681 651	83 860 926 776
Predaj a odovzdanie výrobkov a služieb iným závodovým jednotkám v rámci podniku	59 887 407	62 168 956	47 088 162
Tržby za tovar - veľkoobchod	5 054 590 006	5 423 288 614	5 339 150 573
Tržby za tovar - maloobchod	1 544 758 628	1 377 766 921	1 170 257 196
Náklady na predaný tovar - veľkoobchod	4 563 682 550	4 857 878 862	4 713 753 089
Náklady na predaný tovar - maloobchod	1 470 564 605	1 287 470 837	1 027 611 117
Aktivácia	573 560 701	614 731 381	568 842 143
Zmena stavu nedokončenej výroby, polotovarov, výrobkov a zvierat	250 713 243	385 175 531	94 987 009
Hrubý obrat	79 859 954 408	85 383 463 355	85 339 887 653
MEDZISPOTREBA (EUR)			
Spotreba materiálu a energie - externé	54 118 888 329	58 644 684 092	58 050 821 895
Služby - externé	10 097 604 782	10 557 600 835	10 560 237 492
Spotreba materiálu, energie a služieb nakúpených, resp. prevzatých od iných závodných jednotiek v rámci podniku vrátane vnútroorganizačného obratu	47 781 065	48 533 101	64 126 115
Manká a škody	43 581 316	53 113 598	49 948 437
Medzispotreba	64 326 241 611	69 315 829 334	68 756 195 592
ZÁSOBY (EUR)			
Zásoby vlastnej výroby k 1.1.	2 515 138 438	2 750 416 626	3 129 793 568
Zásoby vlastnej výroby k 31.12.	2 775 244 600	3 133 356 607	3 280 865 044
Zásoby materiálu k 1.1.	4 082 931 385	4 419 234 895	4 765 231 014
Zásoby materiálu k 31.12.	4 427 897 420	4 780 742 137	4 666 378 149
Zásoby tovaru k 1.1.	390 649 731	464 861 967	491 955 570
Zásoby tovaru k 31.12.	452 394 436	489 841 127	486 708 889

ESTABLISHMENTS

III.1-1. Overview of selected indicators of SR

Indicator	2017	2018	2019
Number of establishments	2 850	2 872	2 889
LABOUR			
Average number of employees - full time recalculated	419 794	426 923	420 586
Average number of employees - registered persons	422 765	430 078	423 443
Average monthly wage per employee (EUR)	1 145	1 234	1 306
Registered number of employees as of Dec. 31	426 517	429 550	418 828
Registered number of employees - women as of Dec. 31	153 337	153 678	150 466
GROSS OUTPUT (EUR)			
Turnover for own products and services	78 410 691 578	83 665 681 651	83 860 926 776
Turnover for products and services rendered to other establishments of the same enterprise	59 887 407	62 168 956	47 088 162
Turnover for merchandise - wholesale	5 054 590 006	5 423 288 614	5 339 150 573
Turnover for merchandise - retail	1 544 758 628	1 377 766 921	1 170 257 196
Purchases of goods and services purchased for resale in the same condition as received - wholesale	4 563 682 550	4 857 878 862	4 713 753 089
Purchases of goods and services purchased for resale in the same condition as received - retail	1 470 564 605	1 287 470 837	1 027 611 117
Capitalization	573 560 701	614 731 381	568 842 143
Change in work-in-progress, finished goods and animals	250 713 243	385 175 531	94 987 009
Gross output in total	79 859 954 408	85 383 463 355	85 339 887 653
INTERMEDIATE CONSUMPTION (EUR)			
Consumption of material and energy - external	54 118 888 329	58 644 684 092	58 050 821 895
External services	10 097 604 782	10 557 600 835	10 560 237 492
Consumption of material, energy and services purchased, respectively taken from other establishments of the same enterprise, including internal turnover (performances)	47 781 065	48 533 101	64 126 115
Shortages and damage	43 581 316	53 113 598	49 948 437
Intermediate consumption	64 326 241 611	69 315 829 334	68 756 195 592
STOCKS (EUR)			
Stocks of work-in-progress as of Jan. 1	2 515 138 438	2 750 416 626	3 129 793 568
Stocks of work-in-progress as of Dec. 31	2 775 244 600	3 133 356 607	3 280 865 044
Stocks of material as of Jan. 1	4 082 931 385	4 419 234 895	4 765 231 014
Stocks of material as of Dec. 31	4 427 897 420	4 780 742 137	4 666 378 149
Stocks of merchandise as of Jan. 1	390 649 731	464 861 967	491 955 570
Stocks of merchandise as of Dec. 31	452 394 436	489 841 127	486 708 889

ZÁVODY

ESTABLISHMENTS

III.1-2. Priemyselné závody

Establishments of industry

počet závodov

number of establishments

Kód	Štatistická klasifikácia ekonomických činností, Rev. 2 (SK NACE Rev. 2)	2017	2018	2019	Statistical Classification of Economic Activities, Rev. 2 (NACE Rev. 2)
	Priemysel spolu	2 850	2 872	2 889	Industry in total
05	Ťažba uhlia a lignitu	1	1	1	Mining of coal and lignite
07	Dobývanie kovových rúd	2	2	2	Mining of metal ores
08	Iná ťažba a dobývanie	33	33	33	Other mining and quarrying
09	Pomocné činnosti pri ťažbe	3	3	3	Mining support service activities
10	Výroba potravín	264	268	270	Manufacture of food products
11	Výroba nápojov	40	38	41	Manufacture of beverages
12	Výroba tabakových výrobkov	-	-	-	Manufacture of tobacco products
13	Výroba textilu	61	58	57	Manufacture of textiles
14	Výroba odevov	122	119	110	Manufacture of wearing apparel
15	Výroba kože a kožených výrobkov	46	40	46	Manufacture of leather and related products
16	Spracovanie dreva	128	124	128	Manufacture of wood
17	Výroba papiera a papier. výrobkov	46	51	49	Manufacture of paper and paper products
18	Tlač, reprodukcia záznam. médií	39	35	41	Printing and reproduction of recorded media
19	Výroba koksu, ropných produktov	4	5	4	Manufacture of coke and refined petroleum products
20	Výroba chemikálií	58	54	53	Manufacture of chemicals
21	Výroba zákl. farmaceut. výrobkov	17	16	15	Manufacture of basic pharmaceutical products
22	Výroba výrobkov z gumy	226	226	225	Manufacture of rubber products
23	Výroba ostatných nekov. výrobkov	117	121	117	Manufacture of other non-metallic mineral products
24	Výroba a spracovanie kovov	66	65	72	Manufacture of basic metals
25	Výroba kovových konštrukcií	494	525	517	Manufacture of fabricated metal products
26	Výroba počítačových výrobkov	72	68	67	Manufacture of computer products
27	Výroba elektrických zariadení	147	151	156	Manufacture of electrical equipment
28	Výroba strojov a zariadení i.n.	213	216	223	Manufacture of machinery and equipment n.e.c.
29	Výroba motorových vozidiel	158	161	165	Manufacture of motor vehicles
30	Výroba ostat. doprav. prostriedkov	17	20	19	Manufacture of other transport equipment
31	Výroba nábytku	87	85	83	Manufacture of furniture
32	Iná výroba	40	43	43	Other manufacturing
33	Oprava a inštalácia strojov	107	103	102	Repair and installation of machinery
35	Dodávka elektriny, plynu, pary	119	119	123	Electricity, gas, steam supply
36	Zber, úprava a dodávka vody	25	25	24	Water collection, treatment and supply
37	Čistenie a odvod odpadových vôd	11	11	10	Sewerage
38	Zber, spracúvanie a likv. odpadov	84	83	88	Waste collection, treatment and disposal activities
39	Ozdravovacie činnosti	3	3	2	Remediation activities

Kód	Kraj, okres	2017	2018	2019	Region, district
1	Bratislavský	351	344	353	Bratislavský
101	Bratislava I	55	44	48	Bratislava I
102	Bratislava II	91	89	95	Bratislava II
103	Bratislava III	60	59	54	Bratislava III
104	Bratislava IV	32	32	35	Bratislava IV
105	Bratislava V	14	18	21	Bratislava V
106	Malacky	49	48	47	Malacky
107	Pezinok	23	25	23	Pezinok
108	Senec	27	29	30	Senec
2	Trnavský	330	333	331	Trnavský
201	Dunajská Streda	61	69	66	Dunajská Streda
202	Galanta	58	60	59	Galanta
203	Hlohovec	22	21	28	Hlohovec
204	Piešťany	55	51	49	Piešťany
205	Senica	32	31	30	Senica
206	Skalica	27	26	26	Skalica
207	Trnava	75	75	73	Trnava
3	Trenčiansky	466	483	468	Trenčiansky
301	Bánovce nad Bebravou	29	28	27	Bánovce nad Bebravou
302	Ilava	63	66	66	Ilava
303	Myjava	31	34	28	Myjava
304	Nové Mesto nad Váhom	70	76	79	Nové Mesto nad Váhom
305	Partizánske	36	32	32	Partizánske
306	Považská Bystrica	51	54	51	Považská Bystrica
307	Prievidza	68	73	67	Prievidza
308	Púchov	35	36	34	Púchov
309	Trenčín	83	84	84	Trenčín

ZÁVODY

ESTABLISHMENTS

III.1-2. Priemyselné závody

Establishments of industry

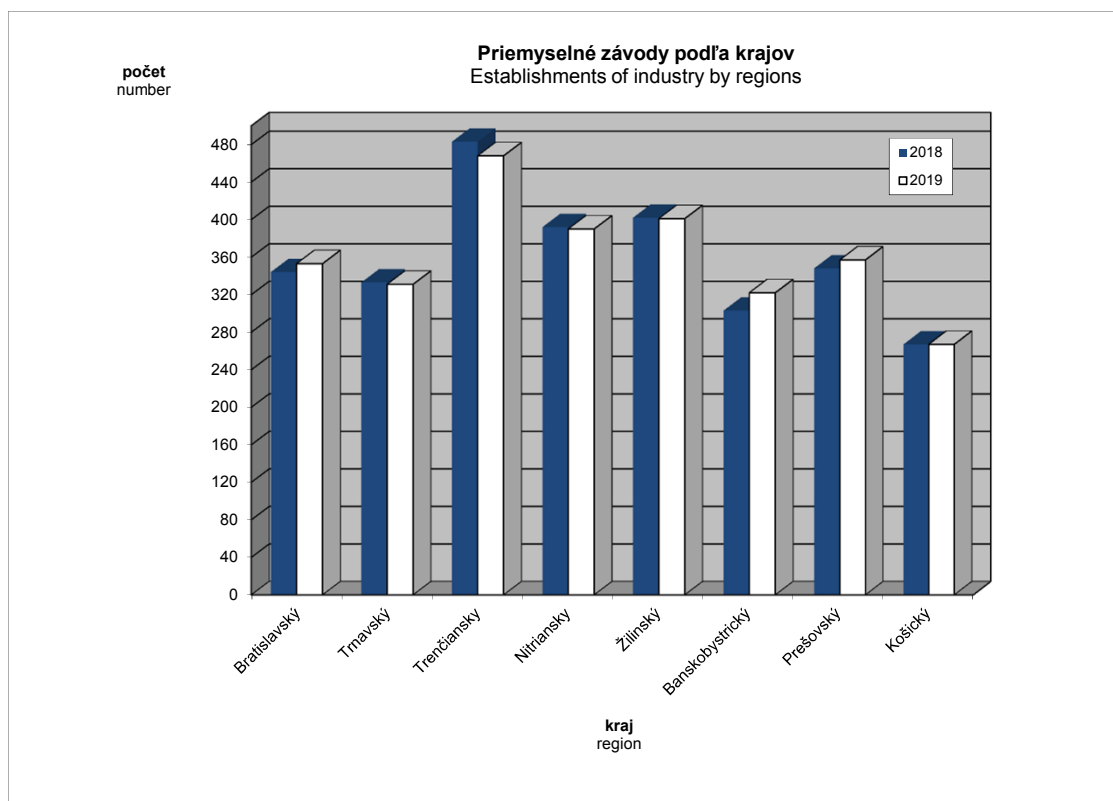
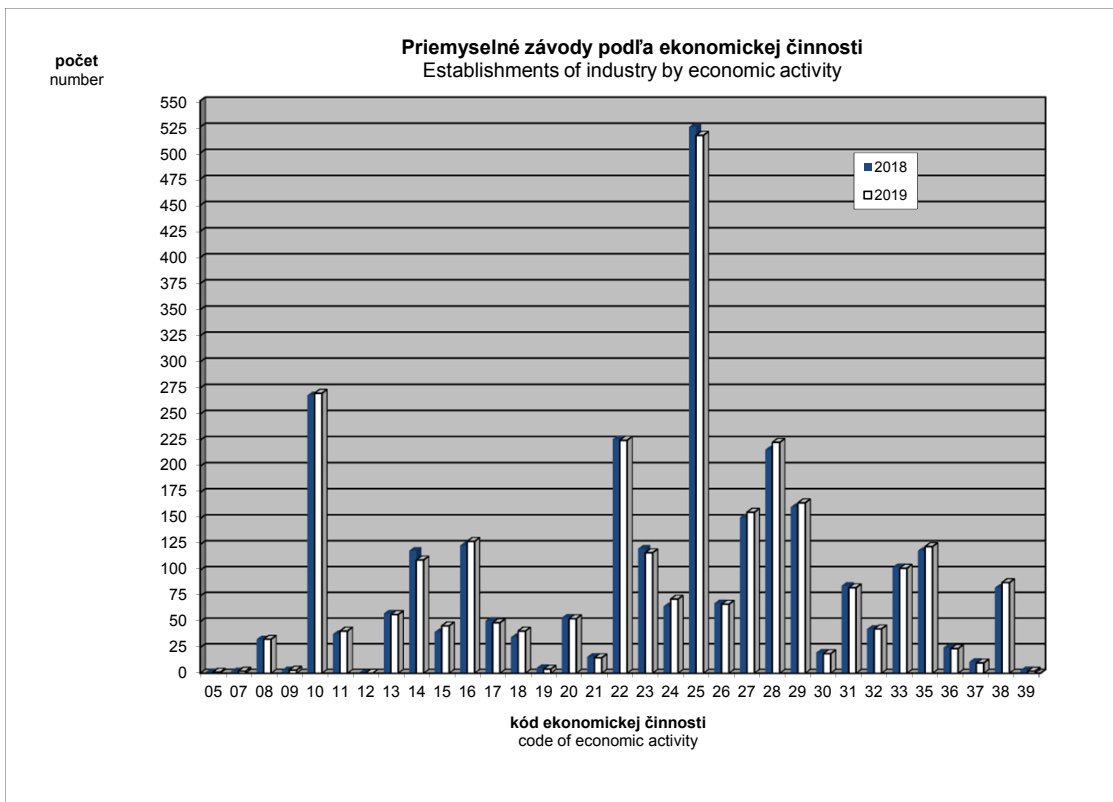
dokončenie

end of table

počet závodov

number of establishments

Kód	Kraj, okres	2017	2018	2019	Region, district
4 Nitriansky		388	392	390	Nitriansky
401 Komárno		62	59	58	Komárno
402 Levice		50	54	54	Levice
403 Nitra		107	106	102	Nitra
404 Nové Zámky		74	73	77	Nové Zámky
405 Šaľa		23	25	25	Šaľa
406 Topoľčany		51	53	50	Topoľčany
407 Zlaté Moravce		21	22	24	Zlaté Moravce
5 Žilinský		392	402	401	Žilinský
501 Bytča		15	16	15	Bytča
502 Čadca		41	37	37	Čadca
503 Dolný Kubín		37	42	41	Dolný Kubín
504 Kysucké Nové Mesto		19	19	23	Kysucké Nové Mesto
505 Liptovský Mikuláš		51	50	51	Liptovský Mikuláš
506 Martin		66	66	66	Martin
507 Námestovo		22	25	26	Námestovo
508 Ružomberok		22	22	21	Ružomberok
509 Turčianske Teplice		5	7	6	Turčianske Teplice
510 Tvrdošín		18	17	17	Tvrdošín
511 Žilina		96	101	98	Žilina
6 Banskobystrický		301	303	322	Banskobystrický
601 Banská Bystrica		67	64	72	Banská Bystrica
602 Banská Štiavnica		7	6	8	Banská Štiavnica
603 Brezno		20	21	23	Brezno
604 Detva		23	24	25	Detva
605 Krupina		10	10	8	Krupina
606 Lučenec		27	26	26	Lučenec
607 Poltár		3	4	6	Poltár
608 Revúca		13	14	12	Revúca
609 Rimavská Sobota		25	24	26	Rimavská Sobota
610 Veľký Krtíš		18	21	22	Veľký Krtíš
611 Zvolen		32	30	33	Zvolen
612 Žarnovica		17	18	20	Žarnovica
613 Žiar nad Hronom		39	41	41	Žiar nad Hronom
7 Prešovský		356	348	357	Prešovský
701 Bardejov		37	37	39	Bardejov
702 Humenné		19	20	24	Humenné
703 Kežmarok		30	30	28	Kežmarok
704 Levoča		4	3	4	Levoča
705 Medzilaborce		2	2	2	Medzilaborce
706 Poprad		48	46	46	Poprad
707 Prešov		97	95	100	Prešov
708 Sabinov		20	18	18	Sabinov
709 Snina		23	22	22	Snina
710 Stará Ľubovňa		23	21	19	Stará Ľubovňa
711 Stropkov		8	9	11	Stropkov
712 Svidník		10	9	8	Svidník
713 Vranov nad Topľou		35	36	36	Vranov nad Topľou
8 Košický		266	267	267	Košický
801 Gelnica		8	9	9	Gelnica
802 Košice I		32	30	28	Košice I
803 Košice II		18	20	21	Košice II
804 Košice III		5	4	4	Košice III
805 Košice IV		44	41	44	Košice IV
806 Košice - okolie		23	22	27	Košice - okolie
807 Michalovce		36	38	36	Michalovce
808 Rožňava		21	19	20	Rožňava
809 Sobrance		3	3	3	Sobrance
810 Spišská Nová Ves		53	55	53	Spišská Nová Ves
811 Trebišov		23	26	22	Trebišov



III.2-1. Priemerný evidenčný počet zamestnancov - prepočítaný

Average number of employees - full time recalculated

prepočítaný počet osôb

full time recalculated

Kód	Štatistická klasifikácia ekonomických činností, Rev. 2 (SK NACE Rev. 2)	2017	2018	2019	Statistical Classification of Economic Activities, Rev. 2 (NACE Rev. 2)
	Priemysel spolu	419 794	426 923	420 586	Industry in total
05	Ťažba uhlia a lignitu ^{*)}				Mining of coal and lignite ^{*)}
07	Dobývanie kovových rúd ^{*)}				Mining of metal ores ^{*)}
08	Iná ťažba a dobývanie	2 296	2 350	2 302	Other mining and quarrying
09	Pomocné činnosti pri ťažbe	744	674	645	Mining support service activities
10	Výroba potravín	26 255	26 318	26 688	Manufacture of food products
11	Výroba nápojov	3 740	3 628	3 659	Manufacture of beverages
12	Výroba tabakových výrobkov	-	-	-	Manufacture of tobacco products
13	Výroba textilu	5 034	4 657	4 598	Manufacture of textiles
14	Výroba odevov	10 661	10 162	8 977	Manufacture of wearing apparel
15	Výroba kože a kožených výrobkov	10 151	9 527	8 163	Manufacture of leather and related products
16	Spracovanie dreva	6 287	6 323	6 289	Manufacture of wood
17	Výroba papiera a papier. výrobkov	6 435	6 501	6 445	Manufacture of paper and paper products
18	Tlač, reprodukcia záznam. médií	2 931	2 799	2 772	Printing and reproduction of recorded media
19	Výroba koks, ropných produktov	2 423	2 637	2 539	Manufacture of coke and refined petroleum products
20	Výroba chemikálií	7 876	7 599	7 093	Manufacture of chemicals
21	Výroba zákl. farmaceut. výrobkov	2 210	2 141	2 111	Manufacture of basic pharmaceutical products
22	Výroba výrobkov z gumeny	32 600	32 931	32 530	Manufacture of rubber products
23	Výroba ostatných nekov. výrobkov	12 461	13 104	13 735	Manufacture of other non-metallic mineral products
24	Výroba a spracovanie kovov	22 882	22 844	22 856	Manufacture of basic metals
25	Výroba kovových konštrukcií	36 277	37 946	37 085	Manufacture of fabricated metal products
26	Výroba počítačových výrobkov	13 499	13 685	12 610	Manufacture of computer products
27	Výroba elektrických zariadení	30 519	31 717	31 074	Manufacture of electrical equipment
28	Výroba strojov a zariadení i.n.	41 561	42 856	42 003	Manufacture of machinery and equipment n.e.c.
29	Výroba motorových vozidiel	77 758	80 775	82 059	Manufacture of motor vehicles
30	Výroba ostat. doprav. prostriedkov	3 374	3 756	3 861	Manufacture of other transport equipment
31	Výroba nábytku	10 448	10 575	10 214	Manufacture of furniture
32	Iná výroba	4 446	4 674	4 746	Other manufacturing
33	Oprava a inštalácia strojov	10 013	9 807	8 902	Repair and installation of machinery
35	Dodávka elektriny, plynu, pary	16 053	16 381	16 256	Electricity, gas, steam supply
36	Zber, úprava a dodávka vody	10 061	9 989	9 875	Water collection, treatment and supply
37	Čistenie a odvod odpadových vôd ^{*)}	663	664		Sewerage ^{*)}
38	Zber, spracúvanie a likv. odpadov	6 611	6 680	6 897	Waste collection, treatment and disposal activities
39	Ozdravovacie činnosti ^{*)}	113	109		Remediation activities ^{*)}

Kód	Kraj, okres	2017	2018	2019	Region, district
1	Bratislavský	64 344	65 003	63 699	Bratislavský
101	Bratislava I	7 817	6 841	7 874	Bratislava I
102	Bratislava II	18 283	16 917	16 559	Bratislava II
103	Bratislava III	5 726	5 778	5 124	Bratislava III
104	Bratislava IV	17 697	19 439	18 417	Bratislava IV
105	Bratislava V	1 065	1 519	993	Bratislava V
106	Malacky	9 481	9 965	10 056	Malacky
107	Pezinok	2 037	2 090	1 948	Pezinok
108	Senec	2 239	2 455	2 729	Senec
2	Trnavský	51 454	52 091	51 638	Trnavský
201	Dunajská Streda	5 921	6 268	6 218	Dunajská Streda
202	Galanta	8 443	8 074	7 567	Galanta
203	Hlohovec	3 969	4 214	4 531	Hlohovec
204	Piešťany	5 469	5 144	5 056	Piešťany
205	Senica	2 755	2 546	2 542	Senica
206	Skalica	9 046	9 300	9 104	Skalica
207	Trnava	15 851	16 545	16 620	Trnava
3	Trenčiansky	73 521	75 778	75 049	Trenčiansky
301	Bánovce nad Bebravou	6 502	6 617	6 672	Bánovce nad Bebravou
302	Ilava	8 163	8 549	8 794	Ilava
303	Myjava	3 172	3 600	3 209	Myjava
304	Nové Mesto nad Váhom	11 884	12 784	13 281	Nové Mesto nad Váhom
305	Partizánske	4 721	4 579	4 371	Partizánske
306	Považská Bystrica	5 963	6 354	6 409	Považská Bystrica
307	Prievidza	13 619	13 783	13 042	Prievidza
308	Púchov	10 672	10 661	10 469	Púchov
309	Trenčín	8 826	8 851	8 803	Trenčín

*) údaje nie sú uvedené z dôvodu ochrany dôverných dát
data is not available due to confidential data protection

III.2-1. Priemerný evidenčný počet zamestnancov - prepočítaný

Average number of employees - full time recalculated

dokončenie

end of table

prepočítaný počet osôb

full time recalculated

Kód	Kraj, okres	2017	2018	2019	Region, district
4	Nitriansky	49 968	50 314	49 615	Nitriansky
401	Komárno	6 734	6 576	6 480	Komárno
402	Levice	6 569	6 724	6 754	Levice
403	Nitra	14 525	14 845	15 198	Nitra
404	Nové Zámky	6 651	6 518	6 292	Nové Zámky
405	Šaľa	3 834	3 929	3 898	Šaľa
406	Topoľčany	8 438	8 565	8 020	Topoľčany
407	Zlaté Moravce	3 217	3 157	2 972	Zlaté Moravce
5	Žilinský	57 110	59 723	58 568	Žilinský
501	Bytča	2 959	3 068	2 946	Bytča
502	Čadca	3 757	3 660	3 256	Čadca
503	Dolný Kubín	5 658	6 014	5 823	Dolný Kubín
504	Kysucké Nové Mesto	6 138	6 366	6 168	Kysucké Nové Mesto
505	Liptovský Mikuláš	5 455	5 521	5 490	Liptovský Mikuláš
506	Martin	8 470	8 696	8 622	Martin
507	Námestovo	2 427	3 785	3 989	Námestovo
508	Ružomberok	1 963	2 021	2 061	Ružomberok
509	Turčianske Teplice	630	591	478	Turčianske Teplice
510	Tvrdošín	3 108	3 196	3 241	Tvrdošín
511	Žilina	16 545	16 806	16 494	Žilina
6	Banskobystrický	37 141	38 962	38 663	Banskobystrický
601	Banská Bystrica	8 094	8 045	7 661	Banská Bystrica
602	Banská Štiavnica	363	373	377	Banská Štiavnica
603	Brezno	4 497	4 630	4 671	Brezno
604	Detva	2 034	2 091	2 177	Detva
605	Krupina	1 389	1 746	1 678	Krupina
606	Lučenec	3 252	3 240	2 991	Lučenec
607	Poltár	256	302	330	Poltár
608	Revúca	2 009	2 199	2 159	Revúca
609	Rimavská Sobota	3 286	3 390	3 295	Rimavská Sobota
610	Veľký Krtíš	1 497	1 874	1 985	Veľký Krtíš
611	Zvolen	3 715	3 875	3 864	Zvolen
612	Žarnovica	2 130	2 292	2 550	Žarnovica
613	Žiar nad Hronom	4 620	4 905	4 925	Žiar nad Hronom
7	Prešovský	39 928	39 305	38 840	Prešovský
701	Bardejov	2 173	2 048	2 160	Bardejov
702	Humenné	3 885	4 025	4 083	Humenné
703	Kežmarok	3 359	3 385	3 238	Kežmarok
704	Levoča *)				Levoča *)
705	Medzilaborce *)				Medzilaborce *)
706	Poprad	9 978	9 731	9 569	Poprad
707	Prešov	11 094	10 863	10 962	Prešov
708	Sabinov	1 629	1 594	1 538	Sabinov
709	Snina	1 403	1 400	1 324	Snina
710	Stará Ľubovňa	1 269	1 139	1 128	Stará Ľubovňa
711	Stropkov	1 202	1 257	1 317	Stropkov
712	Svidník	671	627	414	Svidník
713	Vranov nad Topľou	3 007	2 994	2 850	Vranov nad Topľou
8	Košický	46 328	45 748	44 513	Košický
801	Gelnica	518	531	525	Gelnica
802	Košice I	6 706	6 482	6 133	Košice I
803	Košice II	11 892	12 057	11 558	Košice II
804	Košice III	120	169	165	Košice III
805	Košice IV	5 912	6 201	6 261	Košice IV
806	Košice - okolie	3 826	3 736	3 744	Košice - okolie
807	Michalovce	7 069	6 256	6 150	Michalovce
808	Rožňava	2 658	2 602	2 579	Rožňava
809	Sobrance	107	117	120	Sobrance
810	Spišská Nová Ves	6 279	6 351	6 188	Spišská Nová Ves
811	Trebišov	1 239	1 245	1 090	Trebišov

*) údaje nie sú uvedené z dôvodu ochrany dôverných dát
data is not available due to confidential data protection

III.2-2. Priemerný evidenčný počet zamestnancov - fyzické osoby

Average number of employees - registered persons

vo fyzických osobách

persons

Kód	Štatistická klasifikácia ekonomických činností, Rev. 2 (SK NACE Rev. 2)	2017	2018	2019	Statistical Classification of Economic Activities, Rev. 2 (NACE Rev. 2)
	Priemysel spolu	422 765	430 078	423 443	Industry in total
05	Ťažba uhlia a lignitu ^{*)}				Mining of coal and lignite ^{*)}
07	Dobývanie kovových rúd ^{*)}				Mining of metal ores ^{*)}
08	Iná ťažba a dobývanie	2 310	2 364	2 316	Other mining and quarrying
09	Pomocné činnosti pri ťažbe	747	676	647	Mining support service activities
10	Výroba potravín	26 643	26 841	27 123	Manufacture of food products
11	Výroba nápojov	3 787	3 676	3 696	Manufacture of beverages
12	Výroba tabakových výrobkov	-	-	-	Manufacture of tobacco products
13	Výroba textilu	5 084	4 699	4 633	Manufacture of textiles
14	Výroba odevov	10 838	10 315	9 140	Manufacture of wearing apparel
15	Výroba kože a kožených výrobkov	10 267	9 622	8 271	Manufacture of leather and related products
16	Spracovanie dreva	6 454	6 442	6 407	Manufacture of wood
17	Výroba papiera a papier. výrobkov	6 496	6 554	6 500	Manufacture of paper and paper products
18	Tlač, reprodukcia záznam. médií	2 951	2 812	2 789	Printing and reproduction of recorded media
19	Výroba koks, ropných produktov	2 427	2 642	2 548	Manufacture of coke and refined petroleum products
20	Výroba chemikálií	7 907	7 641	7 120	Manufacture of chemicals
21	Výroba zákl. farmaceut. výrobkov	2 228	2 155	2 123	Manufacture of basic pharmaceutical products
22	Výroba výrobkov z gumy	32 871	33 153	32 730	Manufacture of rubber products
23	Výroba ostatných nekov. výrobkov	12 595	13 231	13 866	Manufacture of other non-metallic mineral products
24	Výroba a spracovanie kovov	22 933	22 934	22 928	Manufacture of basic metals
25	Výroba kovových konštrukcií	36 621	38 228	37 367	Manufacture of fabricated metal products
26	Výroba počítačových výrobkov	13 572	13 759	12 656	Manufacture of computer products
27	Výroba elektrických zariadení	30 684	31 894	31 218	Manufacture of electrical equipment
28	Výroba strojov a zariadení i.n.	41 839	43 064	42 199	Manufacture of machinery and equipment n.e.c.
29	Výroba motorových vozidiel	77 889	81 233	82 353	Manufacture of motor vehicles
30	Výroba ostat. doprav. prostriedkov	3 385	3 769	3 872	Manufacture of other transport equipment
31	Výroba nábytku	10 508	10 618	10 281	Manufacture of furniture
32	Iná výroba	4 485	4 714	4 816	Other manufacturing
33	Oprava a inštalácia strojov	10 078	9 874	8 979	Repair and installation of machinery
35	Dodávka elektriny, plynu, pary	16 191	16 481	16 357	Electricity, gas, steam supply
36	Zber, úprava a dodávka vody	10 115	10 035	9 924	Water collection, treatment and supply
37	Čistenie a odvod odpadových vôd ^{*)}	667	668		Sewerage ^{*)}
38	Zber, spracúvanie a likv. odpadov	6 657	6 746	6 964	Waste collection, treatment and disposal activities
39	Ozdravovacie činnosti ^{*)}	114	111		Remediation activities ^{*)}

Kód	Kraj, okres	2017	2018	2019	Region, district
1	Bratislavský	64 675	65 565	64 017	Bratislavský
101	Bratislava I	7 865	6 858	7 899	Bratislava I
102	Bratislava II	18 360	16 999	16 624	Bratislava II
103	Bratislava III	5 794	5 844	5 182	Bratislava III
104	Bratislava IV	17 733	19 485	18 496	Bratislava IV
105	Bratislava V	1 085	1 789	1 013	Bratislava V
106	Malacky	9 529	9 999	10 084	Malacky
107	Pezinok	2 050	2 110	1 963	Pezinok
108	Senec	2 259	2 482	2 757	Senec
2	Trnavský	51 713	52 329	51 949	Trnavský
201	Dunajská Streda	6 010	6 315	6 315	Dunajská Streda
202	Galanta	8 484	8 103	7 619	Galanta
203	Hlohovec	3 978	4 224	4 572	Hlohovec
204	Piešťany	5 514	5 183	5 082	Piešťany
205	Senica	2 775	2 563	2 553	Senica
206	Skalica	9 062	9 319	9 137	Skalica
207	Tmava	15 891	16 622	16 671	Tmava
3	Trenčiansky	73 942	76 235	75 528	Trenčiansky
301	Bánovce nad Bebravou	6 542	6 674	6 732	Bánovce nad Bebravou
302	Ilava	8 204	8 588	8 843	Ilava
303	Myjava	3 200	3 616	3 219	Myjava
304	Nové Mesto nad Váhom	11 923	12 820	13 325	Nové Mesto nad Váhom
305	Partizánske	4 746	4 614	4 403	Partizánske
306	Považská Bystrica	6 003	6 394	6 449	Považská Bystrica
307	Prievidza	13 712	13 883	13 213	Prievidza
308	Púchov	10 736	10 691	10 493	Púchov
309	Trenčín	8 876	8 956	8 852	Trenčín

*) údaje nie sú uvedené z dôvodu ochrany dôverných dát
data is not available due to confidential data protection

III.2-2. Priemerný evidenčný počet zamestnancov - fyzické osoby

Average number of employees - registered persons

dokončenie

end of table

vo fyzických osobách

persons

Kód	Kraj, okres	2017	2018	2019	Region, district
4	Nitriansky	50 422	50 681	49 912	Nitriansky
401	Komárno	6 818	6 677	6 554	Komárno
402	Levice	6 642	6 755	6 794	Levice
403	Nitra	14 634	14 908	15 249	Nitra
404	Nové Zámky	6 769	6 626	6 360	Nové Zámky
405	Šaľa	3 860	3 947	3 918	Šaľa
406	Topoľčany	8 474	8 607	8 059	Topoľčany
407	Zlaté Moravce	3 226	3 162	2 979	Zlaté Moravce
5	Žilinský	57 486	60 161	58 950	Žilinský
501	Bytča	2 973	3 085	2 954	Bytča
502	Čadca	3 832	3 695	3 295	Čadca
503	Dolný Kubín	5 695	6 049	5 863	Dolný Kubín
504	Kysucké Nové Mesto	6 155	6 379	6 196	Kysucké Nové Mesto
505	Liptovský Mikuláš	5 522	5 560	5 547	Liptovský Mikuláš
506	Martin	8 520	8 777	8 686	Martin
507	Námestovo	2 437	3 810	4 022	Námestovo
508	Ružomberok	1 984	2 031	2 070	Ružomberok
509	Turčianske Teplice	636	597	484	Turčianske Teplice
510	Tvrdošín	3 115	3 206	3 252	Tvrdošín
511	Žilina	16 617	16 973	16 581	Žilina
6	Banskobystrický	37 537	39 363	39 041	Banskobystrický
601	Banská Bystrica	8 156	8 084	7 725	Banská Bystrica
602	Banská Štiavnica	375	376	398	Banská Štiavnica
603	Brezno	4 520	4 653	4 704	Brezno
604	Detva	2 093	2 135	2 212	Detva
605	Krupina	1 392	1 774	1 692	Krupina
606	Lučenec	3 290	3 292	3 011	Lučenec
607	Poltár	256	303	330	Poltár
608	Revúca	2 025	2 204	2 169	Revúca
609	Rimavská Sobota	3 373	3 437	3 363	Rimavská Sobota
610	Veľký Krtíš	1 510	1 902	2 002	Veľký Krtíš
611	Zvolen	3 749	3 899	3 887	Zvolen
612	Žarnovica	2 140	2 300	2 563	Žarnovica
613	Žiar nad Hronom	4 657	5 004	4 984	Žiar nad Hronom
7	Prešovský	40 256	39 688	39 177	Prešovský
701	Bardejov	2 195	2 070	2 191	Bardejov
702	Humenné	3 895	4 038	4 099	Humenné
703	Kežmarok	3 396	3 465	3 281	Kežmarok
704	Levoča ^{*)}				Levoča ^{*)}
705	Medzilaborce ^{*)}				Medzilaborce ^{*)}
706	Poprad	10 041	9 789	9 623	Poprad
707	Prešov	11 153	10 942	11 049	Prešov
708	Sabinov	1 647	1 615	1 555	Sabinov
709	Snina	1 430	1 430	1 343	Snina
710	Stará Ľubovňa	1 299	1 165	1 149	Stará Ľubovňa
711	Stropkov	1 210	1 261	1 321	Stropkov
712	Svidník	678	631	420	Svidník
713	Vranov nad Topľou	3 053	3 041	2 885	Vranov nad Topľou
8	Košický	46 735	46 056	44 871	Košický
801	Gelnica	520	533	530	Gelnica
802	Košice I	6 787	6 536	6 193	Košice I
803	Košice II	11 943	12 112	11 602	Košice II
804	Košice III	129	169	166	Košice III
805	Košice IV	5 929	6 213	6 296	Košice IV
806	Košice - okolie	3 835	3 744	3 756	Košice - okolie
807	Michalovce	7 153	6 300	6 206	Michalovce
808	Rožňava	2 666	2 614	2 589	Rožňava
809	Sobrance	112	124	128	Sobrance
810	Spišská Nová Ves	6 337	6 401	6 229	Spišská Nová Ves
811	Trebišov	1 325	1 309	1 176	Trebišov

*) údaje nie sú uvedené z dôvodu ochrany dôverných dát
data is not available due to confidential data protection

III.2-3. Priemerná mesačná mzda zamestnanca

Average monthly wage per employee

v EUR

EUR

Kód	Štatistická klasifikácia ekonomických činností, Rev. 2 (SK NACE Rev. 2)	2017	2018	2019	Statistical Classification of Economic Activities, Rev. 2 (NACE Rev. 2)
	Priemysel spolu	1 145	1 234	1 306	Industry in total
05	Ťažba uhlia a lignitu ¹⁾				Mining of coal and lignite ¹⁾
07	Dobývanie kovových rúd ¹⁾				Mining of metal ores ¹⁾
08	Iná ťažba a dobývanie	1 041	1 117	1 174	Other mining and quarrying
09	Pomocné činnosti pri ťažbe	1 578	1 848	1 949	Mining support service activities
10	Výroba potravín	879	944	1 031	Manufacture of food products
11	Výroba nápojov	1 172	1 242	1 294	Manufacture of beverages
12	Výroba tabakových výrobkov	-	-	-	Manufacture of tobacco products
13	Výroba textilu	819	890	980	Manufacture of textiles
14	Výroba odevov	596	644	686	Manufacture of wearing apparel
15	Výroba kože a kožených výrobkov	766	801	853	Manufacture of leather and related products
16	Spracovanie dreva	823	903	995	Manufacture of wood
17	Výroba papiera a papier. výrobkov	1 137	1 227	1 304	Manufacture of paper and paper products
18	Tlač, reprodukcia záznam. médií	966	1 025	1 078	Printing and reproduction of recorded media
19	Výroba koks, ropných produktov	2 250	2 351	2 470	Manufacture of coke and refined petroleum products
20	Výroba chemikálií	1 186	1 307	1 372	Manufacture of chemicals
21	Výroba zákl. farmaceut. výrobkov	1 136	1 234	1 277	Manufacture of basic pharmaceutical products
22	Výroba výrobkov z gumy	1 060	1 161	1 226	Manufacture of rubber products
23	Výroba ostatných nekov. výrobkov	1 210	1 304	1 406	Manufacture of other non-metallic mineral products
24	Výroba a spracovanie kovov	1 444	1 550	1 561	Manufacture of basic metals
25	Výroba kovových konštrukcií	1 053	1 153	1 200	Manufacture of fabricated metal products
26	Výroba počítačových výrobkov	1 003	1 137	1 251	Manufacture of computer products
27	Výroba elektrických zariadení	1 100	1 170	1 263	Manufacture of electrical equipment
28	Výroba strojov a zariadení i.n.	1 207	1 290	1 327	Manufacture of machinery and equipment n.e.c.
29	Výroba motorových vozidiel	1 312	1 411	1 492	Manufacture of motor vehicles
30	Výroba ostat. doprav. prostriedkov	1 208	1 231	1 314	Manufacture of other transport equipment
31	Výroba nábytku	876	946	1 003	Manufacture of furniture
32	Iná výroba	945	998	1 044	Other manufacturing
33	Oprava a inštalácia strojov	1 389	1 463	1 549	Repair and installation of machinery
35	Dodávka elektriny, plynu, pary	1 695	1 770	1 860	Electricity, gas, steam supply
36	Zber, úprava a dodávka vody	972	1 015	1 102	Water collection, treatment and supply
37	Čistenie a odvod odpadových vôd ¹⁾	1 106	1 236		Sewerage ¹⁾
38	Zber, spracúvanie a likv. odpadov	924	999	1 086	Waste collection, treatment and disposal activities
39	Ozdravovacie činnosti ¹⁾	848	913		Remediation activities ¹⁾

Kód	Kraj, okres	2017	2018	2019	Region, district
1	Bratislavský	1 625	1 723	1 828	Bratislavský
101	Bratislava I	1 393	1 629	1 665	Bratislava I
102	Bratislava II	1 718	1 856	1 938	Bratislava II
103	Bratislava III	1 639	1 659	1 829	Bratislava III
104	Bratislava IV	1 832	1 933	2 092	Bratislava IV
105	Bratislava V	1 648	1 157	1 973	Bratislava V
106	Malacky	1 433	1 503	1 492	Malacky
107	Pezinok	1 158	1 251	1 393	Pezinok
108	Senec	1 235	1 277	1 348	Senec
2	Trnavský	1 191	1 290	1 355	Trnavský
201	Dunajská Streda	968	1 043	1 070	Dunajská Streda
202	Galanta	1 080	1 267	1 421	Galanta
203	Hlohovec	1 291	1 354	1 392	Hlohovec
204	Piešťany	1 056	1 139	1 218	Piešťany
205	Senica	1 055	1 134	1 280	Senica
206	Skalica	1 222	1 339	1 328	Skalica
207	Trnava	1 362	1 423	1 491	Trnava
3	Trenčiansky	1 078	1 176	1 241	Trenčiansky
301	Bánovce nad Bebravou	1 006	1 116	1 181	Bánovce nad Bebravou
302	Ilava	1 123	1 193	1 243	Ilava
303	Myjava	1 053	1 115	1 179	Myjava
304	Nové Mesto nad Váhom	1 160	1 246	1 333	Nové Mesto nad Váhom
305	Partizánske	851	908	950	Partizánske
306	Považská Bystrica	1 155	1 230	1 311	Považská Bystrica
307	Prievidza	1 019	1 093	1 111	Prievidza
308	Púchov	1 162	1 322	1 427	Púchov
309	Trenčín	1 047	1 180	1 235	Trenčín

¹⁾ údaje nie sú uvedené z dôvodu ochrany dôverných dát
data is not available due to confidential data protection

III.2-3. Priemerná mesačná mzda zamestnanca

Average monthly wage per employee

dokončenie
v EURend of table
EUR

Kód	Kraj, okres	2017	2018	2019	Region, district
4	Nitriansky	999	1 086	1 166	Nitriansky
401	Komárno	837	897	992	Komárno
402	Levice	1 012	1 083	1 169	Levice
403	Nitra	1 073	1 184	1 257	Nitra
404	Nové Zámky	905	1 009	1 080	Nové Zámky
405	Šaľa	1 121	1 246	1 325	Šaľa
406	Topoľčany	1 005	1 051	1 128	Topoľčany
407	Zlaté Moravce	1 020	1 085	1 158	Zlaté Moravce
5	Žilinský	1 113	1 195	1 261	Žilinský
501	Bytča	1 024	1 078	1 166	Bytča
502	Čadca	737	826	919	Čadca
503	Dolný Kubín	1 024	1 122	1 178	Dolný Kubín
504	Kysucké Nové Mesto	1 400	1 488	1 375	Kysucké Nové Mesto
505	Liptovský Mikuláš	975	1 052	1 087	Liptovský Mikuláš
506	Martin	1 105	1 132	1 221	Martin
507	Námestovo	889	1 062	1 117	Námestovo
508	Ružomberok	1 253	1 383	1 493	Ružomberok
509	Turčianske Teplice	942	1 000	1 102	Turčianske Teplice
510	Tvrdošín	897	972	1 039	Tvrdošín
511	Žilina	1 252	1 346	1 465	Žilina
6	Banskobystrický	979	1 059	1 143	Banskobystrický
601	Banská Bystrica	1 016	1 083	1 166	Banská Bystrica
602	Banská Štiavnica	1 051	1 134	1 112	Banská Štiavnica
603	Brezno	1 057	1 165	1 206	Brezno
604	Detva	958	1 075	1 182	Detva
605	Krupina	871	910	1 009	Krupina
606	Lučenec	790	821	893	Lučenec
607	Poltár	738	820	923	Poltár
608	Revúca	877	972	1 036	Revúca
609	Rimavská Sobota	636	717	796	Rimavská Sobota
610	Veľký Krtíš	765	792	891	Veľký Krtíš
611	Zvolen	1 112	1 197	1 282	Zvolen
612	Žarnovica	1 218	1 345	1 426	Žarnovica
613	Žiar nad Hronom	1 166	1 265	1 370	Žiar nad Hronom
7	Prešovský	847	914	989	Prešovský
701	Bardejov	680	750	799	Bardejov
702	Humenné	838	900	977	Humenné
703	Kežmarok	821	857	962	Kežmarok
704	Levoča ^{*)}				Levoča ^{*)}
705	Medzilaborce ^{*)}				Medzilaborce ^{*)}
706	Poprad	952	1 063	1 162	Poprad
707	Prešov	889	934	1 000	Prešov
708	Sabinov	791	847	897	Sabinov
709	Snina	679	700	778	Snina
710	Stará Ľubovňa	750	858	908	Stará Ľubovňa
711	Stropkov	772	808	788	Stropkov
712	Svidník	648	723	808	Svidník
713	Vranov nad Topľou	744	809	874	Vranov nad Topľou
8	Košický	1 120	1 210	1 250	Košický
801	Gelnica	797	865	913	Gelnica
802	Košice I	967	1 058	1 154	Košice I
803	Košice II	1 702	1 811	1 763	Košice II
804	Košice III	647	1 041	711	Košice III
805	Košice IV	890	1 013	1 095	Košice IV
806	Košice - okolie	1 072	1 123	1 256	Košice - okolie
807	Michalovce	870	947	981	Michalovce
808	Rožňava	1 013	1 084	1 153	Rožňava
809	Sobrance	612	641	686	Sobrance
810	Spišská Nová Ves	887	917	988	Spišská Nová Ves
811	Trebišov	703	759	833	Trebišov

*) údaje nie sú uvedené z dôvodu ochrany dôverných dát
data is not available due to confidential data protection

III.2-4. Evidenčný počet zamestnancov k 31.12.

Registered number of employees as of Dec. 31

vo fyzických osobách

persons

Kód	Štatistická klasifikácia ekonomických činností, Rev. 2 (SK NACE Rev. 2)	2017	2018	2019	Statistical Classification of Economic Activities, Rev. 2 (NACE Rev. 2)
	Priemysel spolu	426 517	429 550	418 828	Industry in total
05	Ťažba uhlia a lignitu ¹⁾				Mining of coal and lignite ¹⁾
07	Dobývanie kovových rúd ¹⁾				Mining of metal ores ¹⁾
08	Iná ťažba a dobývanie	2 342	2 360	2 301	Other mining and quarrying
09	Pomocné činnosti pri ťažbe	699	673	655	Mining support service activities
10	Výroba potravín	26 755	27 045	27 178	Manufacture of food products
11	Výroba nápojov	3 741	3 596	3 667	Manufacture of beverages
12	Výroba tabakových výrobkov	-	-	-	Manufacture of tobacco products
13	Výroba textilu	5 124	4 695	4 516	Manufacture of textiles
14	Výroba odevov	10 717	10 124	8 978	Manufacture of wearing apparel
15	Výroba kože a kožených výrobkov	10 180	9 465	7 995	Manufacture of leather and related products
16	Spracovanie dreva	6 564	6 481	6 339	Manufacture of wood
17	Výroba papiera a papier. výrobkov	6 557	6 555	6 527	Manufacture of paper and paper products
18	Tlač, reprodukcia záznam. médií	2 913	2 783	2 730	Printing and reproduction of recorded media
19	Výroba koks, ropných produktov	2 471	2 658	2 437	Manufacture of coke and refined petroleum products
20	Výroba chemikálií	7 786	7 483	7 087	Manufacture of chemicals
21	Výroba zákl. farmaceut. výrobkov	2 248	2 169	2 159	Manufacture of basic pharmaceutical products
22	Výroba výrobkov z gumy	33 040	32 923	32 497	Manufacture of rubber products
23	Výroba ostatných nekov. výrobkov	12 759	13 212	13 889	Manufacture of other non-metallic mineral products
24	Výroba a spracovanie kovov	23 016	23 176	21 870	Manufacture of basic metals
25	Výroba kovových konštrukcií	37 185	38 342	36 968	Manufacture of fabricated metal products
26	Výroba počítačových výrobkov	14 018	13 545	12 433	Manufacture of computer products
27	Výroba elektrických zariadení	30 940	31 548	31 025	Manufacture of electrical equipment
28	Výroba strojov a zariadení i.n.	42 307	43 498	41 305	Manufacture of machinery and equipment n.e.c.
29	Výroba motorových vozidiel	79 291	81 499	81 658	Manufacture of motor vehicles
30	Výroba ostat. doprav. prostriedkov	3 513	3 848	3 957	Manufacture of other transport equipment
31	Výroba nábytku	10 598	10 431	10 116	Manufacture of furniture
32	Iná výroba	4 602	4 833	4 848	Other manufacturing
33	Oprava a inštalácia strojov	10 076	9 643	8 826	Repair and installation of machinery
35	Dodávka elektriny, plynu, pary	16 267	16 424	16 355	Electricity, gas, steam supply
36	Zber, úprava a dodávka vody	10 060	9 998	9 914	Water collection, treatment and supply
37	Čistenie a odvod odpadových vôd ¹⁾	676	675		Sewerage ¹⁾
38	Zber, spracúvanie a likv. odpadov	6 732	6 782	7 091	Waste collection, treatment and disposal activities
39	Ozdravovacie činnosti ¹⁾	112	107		Remediation activities ¹⁾

Kód	Kraj, okres	2017	2018	2019	Region, district
1	Bratislavský	66 302	65 518	63 386	Bratislavský
101	Bratislava I	8 260	7 210	8 779	Bratislava I
102	Bratislava II	18 447	16 985	16 523	Bratislava II
103	Bratislava III	5 801	5 576	5 181	Bratislava III
104	Bratislava IV	18 624	19 916	17 301	Bratislava IV
105	Bratislava V	1 083	974	1 020	Bratislava V
106	Malacky	9 673	10 236	9 829	Malacky
107	Pezinok	2 092	2 135	1 933	Pezinok
108	Senec	2 322	2 486	2 820	Senec
2	Trnavský	52 407	52 269	51 420	Trnavský
201	Dunajská Streda	6 070	6 330	6 362	Dunajská Streda
202	Galanta	8 370	7 819	7 377	Galanta
203	Hlohovec	4 134	4 339	4 632	Hlohovec
204	Piešťany	5 465	5 223	4 960	Piešťany
205	Senica	2 682	2 523	2 504	Senica
206	Skalica	9 209	9 330	8 846	Skalica
207	Trnava	16 477	16 705	16 739	Trnava
3	Trenčiansky	74 115	76 202	75 014	Trenčiansky
301	Bánovce nad Bebravou	6 546	6 676	6 663	Bánovce nad Bebravou
302	Ilava	8 336	8 589	8 847	Ilava
303	Myjava	3 220	3 591	3 218	Myjava
304	Nové Mesto nad Váhom	12 127	13 028	13 123	Nové Mesto nad Váhom
305	Partizánske	4 671	4 611	4 338	Partizánske
306	Považská Bystrica	6 174	6 473	6 418	Považská Bystrica
307	Prievidza	13 423	13 662	13 089	Prievidza
308	Púchov	10 713	10 736	10 455	Púchov
309	Trenčín	8 905	8 836	8 863	Trenčín

¹⁾ údaje nie sú uvedené z dôvodu ochrany dôverných dát
data is not available due to confidential data protection

III.2-4. Evidenčný počet zamestnancov k 31.12.

Registered number of employees as of Dec. 31

dokončenie

end of table

vo fyzických osobách

persons

Kód	Kraj, okres	2017	2018	2019	Region, district
4	Nitriansky	50 754	50 415	49 501	Nitriansky
401	Komárno	6 929	6 580	6 519	Komárno
402	Levice	6 635	6 703	6 702	Levice
403	Nitra	14 776	15 084	15 151	Nitra
404	Nové Zámky	6 728	6 500	6 261	Nové Zámky
405	Šaľa	3 914	3 914	3 925	Šaľa
406	Topoľčany	8 502	8 449	7 961	Topoľčany
407	Zlaté Moravce	3 270	3 185	2 982	Zlaté Moravce
5	Žilinský	58 214	60 202	58 406	Žilinský
501	Bytča	3 086	3 064	2 819	Bytča
502	Čadca	3 859	3 613	3 184	Čadca
503	Dolný Kubín	5 834	5 971	5 791	Dolný Kubín
504	Kysucké Nové Mesto	6 208	6 336	5 971	Kysucké Nové Mesto
505	Liptovský Mikuláš	5 619	5 573	5 491	Liptovský Mikuláš
506	Martin	8 610	8 818	8 590	Martin
507	Námestovo	2 474	3 898	4 022	Námestovo
508	Ružomberok	2 008	2 080	2 151	Ružomberok
509	Turčianske Teplice	639	537	483	Turčianske Teplice
510	Tvrdošín	3 208	3 210	3 292	Tvrdošín
511	Žilina	16 669	17 102	16 612	Žilina
6	Banskobystrický	37 943	39 656	38 568	Banskobystrický
601	Banská Bystrica	8 201	8 135	7 690	Banská Bystrica
602	Banská Štiavnica	408	369	386	Banská Štiavnica
603	Brezno	4 571	4 641	4 651	Brezno
604	Detva	2 107	2 138	2 222	Detva
605	Krupina	1 415	1 738	1 690	Krupina
606	Lučenec	3 322	3 193	2 975	Lučenec
607	Poltár	256	304	315	Poltár
608	Revúca	2 056	2 228	2 174	Revúca
609	Rimavská Sobota	3 281	3 621	3 181	Rimavská Sobota
610	Veľký Krtíš	1 549	1 948	1 976	Veľký Krtíš
611	Zvolen	3 797	3 925	3 796	Zvolen
612	Žarnovica	2 233	2 342	2 579	Žarnovica
613	Žiar nad Hronom	4 747	5 074	4 933	Žiar nad Hronom
7	Prešovský	40 548	39 491	38 532	Prešovský
701	Bardejov	2 247	2 113	2 215	Bardejov
702	Humenné	3 950	4 073	4 061	Humenné
703	Kežmarok	3 466	3 417	3 155	Kežmarok
704	Levoča *)				Levoča *)
705	Medzilaborce *)				Medzilaborce *)
706	Poprad	10 064	9 747	9 502	Poprad
707	Prešov	11 258	10 846	10 795	Prešov
708	Sabinov	1 654	1 634	1 537	Sabinov
709	Snina	1 439	1 371	1 299	Snina
710	Stará Ľubovňa	1 237	1 173	1 107	Stará Ľubovňa
711	Stropkov	1 246	1 283	1 260	Stropkov
712	Svidník	650	606	414	Svidník
713	Vranov nad Topľou	3 069	2 983	2 931	Vranov nad Topľou
8	Košický	46 234	45 797	44 001	Košický
801	Gelnica	577	508	524	Gelnica
802	Košice I	6 755	6 537	6 071	Košice I
803	Košice II	11 817	12 104	10 789	Košice II
804	Košice III	143	179	158	Košice III
805	Košice IV	6 005	6 305	6 391	Košice IV
806	Košice - okolie	3 844	3 664	3 798	Košice - okolie
807	Michalovce	6 638	6 129	6 156	Michalovce
808	Rožňava	2 694	2 570	2 596	Rožňava
809	Sobrance	123	126	129	Sobrance
810	Spišská Nová Ves	6 334	6 395	6 210	Spišská Nová Ves
811	Trebišov	1 304	1 280	1 179	Trebišov

*) údaje nie sú uvedené z dôvodu ochrany dôverných dát
data is not available due to confidential data protection

III.2-5. Evidenčný počet zamestnancov - ženy k 31.12.

Registered number of employees - women as of Dec. 31

vo fyzických osobách

persons

Kód	Štatistická klasifikácia ekonomických činností, Rev. 2 (SK NACE Rev. 2)	2017	2018	2019	Statistical Classification of Economic Activities, Rev. 2 (NACE Rev. 2)
	Priemysel spolu	153 337	153 678	150 466	Industry in total
05	Ťažba uhlia a lignitu ^{*)}				Mining of coal and lignite ^{*)}
07	Dobývanie kovových rúd ^{*)}				Mining of metal ores ^{*)}
08	Iná ťažba a dobývanie	372	375	364	Other mining and quarrying
09	Pomocné činnosti pri ťažbe	129	122	122	Mining support service activities
10	Výroba potravín	14 224	14 279	14 259	Manufacture of food products
11	Výroba nápojov	1 415	1 315	1 354	Manufacture of beverages
12	Výroba tabakových výrobkov	-	-	-	Manufacture of tobacco products
13	Výroba textilu	3 177	3 036	2 947	Manufacture of textiles
14	Výroba odevov	9 497	8 772	8 010	Manufacture of wearing apparel
15	Výroba kože a kožených výrobkov	7 131	6 458	5 624	Manufacture of leather and related products
16	Spracovanie dreva	1 842	1 832	1 607	Manufacture of wood
17	Výroba papiera a papier. výrobkov	2 264	2 160	2 183	Manufacture of paper and paper products
18	Tlač, reprodukcia záznam. médií	1 296	1 259	1 147	Printing and reproduction of recorded media
19	Výroba koks, ropných produktov	615	643	494	Manufacture of coke and refined petroleum products
20	Výroba chemikálií	2 384	2 299	2 197	Manufacture of chemicals
21	Výroba zákl. farmaceut. výrobkov	1 420	1 344	1 339	Manufacture of basic pharmaceutical products
22	Výroba výrobkov z gumy	13 575	13 704	13 335	Manufacture of rubber products
23	Výroba ostatných nekov. výrobkov	3 126	3 262	3 472	Manufacture of other non-metallic mineral products
24	Výroba a spracovanie kovov	4 494	4 570	4 340	Manufacture of basic metals
25	Výroba kovových konštrukcií	9 282	9 618	9 442	Manufacture of fabricated metal products
26	Výroba počítačových výrobkov	7 626	7 470	6 823	Manufacture of computer products
27	Výroba elektrických zariadení	13 913	14 380	14 229	Manufacture of electrical equipment
28	Výroba strojov a zariadení i.n.	10 670	11 197	10 809	Manufacture of machinery and equipment n.e.c.
29	Výroba motorových vozidiel	27 844	28 284	29 156	Manufacture of motor vehicles
30	Výroba ostat. doprav. prostriedkov	724	777	772	Manufacture of other transport equipment
31	Výroba nábytku	4 104	4 031	4 118	Manufacture of furniture
32	Iná výroba	2 697	2 767	2 711	Other manufacturing
33	Oprava a inštalácia strojov	1 654	1 647	1 550	Repair and installation of machinery
35	Dodávka elektriny, plynu, pary	3 759	3 976	3 906	Electricity, gas, steam supply
36	Zber, úprava a dodávka vody	2 297	2 341	2 288	Water collection, treatment and supply
37	Čistenie a odvod odpadových vôd ^{*)}	121	102		Sewerage ^{*)}
38	Zber, spracúvanie a likv. odpadov	1 284	1 285	1 425	Waste collection, treatment and disposal activities
39	Ozdravovacie činnosti ^{*)}	23	22		Remediation activities ^{*)}

Kód	Kraj, okres	2017	2018	2019	Region, district
1	Bratislavský	17 539	16 481	16 650	Bratislavský
101	Bratislava I	2 639	2 434	2 971	Bratislava I
102	Bratislava II	5 223	4 222	3 984	Bratislava II
103	Bratislava III	1 814	1 796	1 583	Bratislava III
104	Bratislava IV	2 742	3 026	2 975	Bratislava IV
105	Bratislava V	366	333	350	Bratislava V
106	Malacky	3 371	3 246	3 334	Malacky
107	Pezinok	626	610	566	Pezinok
108	Senec	758	814	887	Senec
2	Trnavský	20 027	20 071	19 699	Trnavský
201	Dunajská Streda	2 609	2 705	2 831	Dunajská Streda
202	Galanta	3 754	3 534	3 145	Galanta
203	Hlohovec	1 722	1 839	1 942	Hlohovec
204	Piešťany	1 942	1 786	1 659	Piešťany
205	Senica	1 177	1 143	1 266	Senica
206	Skalica	3 773	3 822	3 626	Skalica
207	Trnava	5 050	5 242	5 230	Trnava
3	Trenčiansky	30 139	31 157	30 726	Trenčiansky
301	Bánovce nad Bebravou	3 750	3 710	3 679	Bánovce nad Bebravou
302	Ilava	3 233	3 381	3 576	Ilava
303	Myjava	1 257	1 624	1 500	Myjava
304	Nové Mesto nad Váhom	5 255	5 710	5 666	Nové Mesto nad Váhom
305	Partizánske	2 742	2 736	2 538	Partizánske
306	Považská Bystrica	2 213	2 385	2 279	Považská Bystrica
307	Prievidza	4 317	4 501	4 654	Prievidza
308	Púchov	3 919	3 838	3 606	Púchov
309	Trenčín	3 453	3 272	3 228	Trenčín

^{*)} údaje nie sú uvedené z dôvodu ochrany dôverných dát
data is not available due to confidential data protection

III.2-5. Evidenčný počet zamestnancov - ženy k 31.12.

Registered number of employees - women as of Dec. 31

dokončenie
vo fyzických osobáchend of table
persons

Kód	Kraj, okres	2017	2018	2019	Region, district
4	Nitriansky	20 369	20 297	19 760	Nitriansky
401	Komárno	3 206	3 124	3 050	Komárno
402	Levice	3 079	3 081	2 997	Levice
403	Nitra	5 840	6 005	6 028	Nitra
404	Nové Zámky	2 634	2 533	2 332	Nové Zámky
405	Šaľa	852	893	893	Šaľa
406	Topoľčany	3 522	3 420	3 277	Topoľčany
407	Zlaté Moravce	1 236	1 241	1 183	Zlaté Moravce
5	Žilinský	21 521	22 308	21 666	Žilinský
501	Bytča	1 263	1 274	1 147	Bytča
502	Čadca	2 179	2 002	1 722	Čadca
503	Dolný Kubín	2 168	2 169	2 123	Dolný Kubín
504	Kysucké Nové Mesto	1 429	1 530	1 485	Kysucké Nové Mesto
505	Liptovský Mikuláš	2 223	2 072	2 143	Liptovský Mikuláš
506	Martin	3 480	3 575	3 505	Martin
507	Námestovo	1 402	2 206	2 297	Námestovo
508	Ružomberok	568	570	562	Ružomberok
509	Turčianske Teplice	232	179	156	Turčianske Teplice
510	Tvrdošín	1 720	1 756	1 767	Tvrdošín
511	Žilina	4 857	4 975	4 759	Žilina
6	Banskobystrický	12 657	13 412	13 018	Banskobystrický
601	Banská Bystrica	2 842	2 806	2 803	Banská Bystrica
602	Banská Štiavnica	274	255	243	Banská Štiavnica
603	Brezno	1 315	1 370	1 381	Brezno
604	Detva	565	540	676	Detva
605	Krupina	618	807	764	Krupina
606	Lučenec	1 073	1 064	1 007	Lučenec
607	Poltár	51	70	69	Poltár
608	Revúca	409	418	380	Revúca
609	Rimavská Sobota	1 684	1 886	1 451	Rimavská Sobota
610	Veľký Krtíš	645	875	893	Veľký Krtíš
611	Zvolen	1 212	1 198	1 124	Zvolen
612	Žarnovica	782	806	889	Žarnovica
613	Žiar nad Hronom	1 187	1 317	1 338	Žiar nad Hronom
7	Prešovský	16 690	15 918	15 558	Prešovský
701	Bardejov	1 038	910	995	Bardejov
702	Humenné	1 618	1 710	1 656	Humenné
703	Kežmarok	1 554	1 522	1 384	Kežmarok
704	Levoča *)				Levoča *)
705	Medzilaborce *)				Medzilaborce *)
706	Poprad	3 145	2 972	2 778	Poprad
707	Prešov	4 915	4 719	4 669	Prešov
708	Sabinov	825	672	778	Sabinov
709	Snina	526	492	486	Snina
710	Stará Ľubovňa	560	535	538	Stará Ľubovňa
711	Stropkov	536	591	615	Stropkov
712	Svidník	324	317	184	Svidník
713	Vranov nad Topľou	1 587	1 428	1 415	Vranov nad Topľou
8	Košický	14 395	14 034	13 389	Košický
801	Gelnica	209	162	173	Gelnica
802	Košice I	2 132	1 896	1 676	Košice I
803	Košice II	1 741	1 773	1 536	Košice II
804	Košice III	34	44	47	Košice III
805	Košice IV	2 270	2 353	2 361	Košice IV
806	Košice - okolie	1 240	1 209	1 251	Košice - okolie
807	Michalovce	2 574	2 314	2 370	Michalovce
808	Rožňava	1 139	1 019	1 018	Rožňava
809	Sobrance	68	72	76	Sobrance
810	Spišská Nová Ves	2 406	2 599	2 354	Spišská Nová Ves
811	Trebišov	582	593	527	Trebišov

*) údaje nie sú uvedené z dôvodu ochrany dôverných dát
data is not available due to confidential data protection

HRUBÝ OBRAT

GROSS OUTPUT

III.3-1. Tržby za vlastné výrobky a z predaja služieb

Turnover for own products and services

v EUR

EUR

Kód	Štatistická klasifikácia ekonomických činností, Rev. 2 (SK NACE Rev. 2)	2017	2018	2019	Statistical Classification of Economic Activities, Rev. 2 (NACE Rev. 2)
	Priemysel spolu	78 410 691 578	83 665 681 651	83 860 926 776	Industry in total
05	Ťažba uhlia a lignitu ^{*)}				Mining of coal and lignite ^{*)}
07	Dobývanie kovových rúd ^{*)}				Mining of metal ores ^{*)}
08	Iná ťažba a dobývanie	222 043 791	253 057 927	225 323 688	Other mining and quarrying
09	Pomocné činnosti pri ťažbe	187 595 913	181 262 150	197 328 843	Mining support service activities
10	Výroba potravín	2 658 404 734	2 721 353 480	2 934 803 295	Manufacture of food products
11	Výroba nápojov	524 641 258	543 529 148	554 965 127	Manufacture of beverages
12	Výroba tabakových výrobkov	-	-	-	Manufacture of tobacco products
13	Výroba textilu	314 001 516	298 407 045	320 632 688	Manufacture of textiles
14	Výroba odevov	265 525 875	263 040 461	232 133 113	Manufacture of wearing apparel
15	Výroba kože a kožených výrobkov	621 446 563	631 286 240	560 808 620	Manufacture of leather and related products
16	Spracovanie dreva	643 747 728	671 697 202	708 833 661	Manufacture of wood
17	Výroba papiera a papier. výrobkov	1 212 223 403	1 296 835 068	1 255 277 684	Manufacture of paper and paper products
18	Tlač, reprodukcia záznam. médií	231 487 425	220 592 493	237 953 815	Printing and reproduction of recorded media
19	Výroba koksu, ropných produktov	3 293 249 011	3 585 817 238	3 281 632 082	Manufacture of coke and refined petroleum products
20	Výroba chemikálií	1 454 378 487	1 439 427 841	1 362 641 156	Manufacture of chemicals
21	Výroba základ. farmaceut. výrobkov	178 510 922	173 356 870	167 938 990	Manufacture of basic pharmaceutical products
22	Výroba výrobkov z gumy	4 356 189 162	4 288 155 124	4 278 181 681	Manufacture of rubber products
23	Výroba ostatných nekov. výrobkov	1 447 707 152	1 576 133 979	1 736 792 248	Manufacture of other non-metallic mineral products
24	Výroba a spracovanie kovov	4 619 618 178	4 884 235 560	4 408 658 415	Manufacture of basic metals
25	Výroba kovových konštrukcií	4 208 697 461	4 585 413 021	4 286 017 981	Manufacture of fabricated metal products
26	Výroba počítačových výrobkov	5 007 634 487	4 323 418 540	3 950 169 721	Manufacture of computer products
27	Výroba elektrických zariadení	3 343 861 489	3 446 305 382	3 544 906 263	Manufacture of electrical equipment
28	Výroba strojov a zariadení i.n.	4 551 494 973	4 866 828 041	4 961 830 950	Manufacture of machinery and equipment n.e.c.
29	Výroba motorových vozidiel	26 103 700 224	29 766 638 130	30 737 311 240	Manufacture of motor vehicles
30	Výroba ostat. doprav. prostriedkov	301 600 426	397 099 818	492 773 403	Manufacture of other transport equipment
31	Výroba nábytku	708 142 445	757 386 752	714 708 231	Manufacture of furniture
32	Iná výroba	295 423 218	335 680 488	355 197 819	Other manufacturing
33	Oprava a inštalácia strojov	1 026 851 989	986 869 730	1 122 648 375	Repair and installation of machinery
35	Dodávka elektriny, plynu, pary	9 664 399 066	10 076 657 195	10 099 461 232	Electricity, gas, steam supply
36	Zber, úprava a dodávka vody	451 707 180	457 092 111	471 005 512	Water collection, treatment and supply
37	Čistenie a odvod odpadových vôd ^{*)}	44 645 498	52 386 441		Sewerage ^{*)}
38	Zber, spracúvanie a likv. odpadov	351 362 774	470 679 926	492 373 647	Waste collection, treatment and disposal activities
39	Ozdravovacie činnosti ^{*)}	4 837 019	5 680 750		Remediation activities ^{*)}

Kód	Kraj, okres	2017	2018	2019	Region, district
1	Bratislavský	24 361 437 988	27 968 824 056	27 987 445 486	Bratislavský
101	Bratislava I	2 410 537 391	2 284 803 092	2 671 149 090	Bratislava I
102	Bratislava II	9 482 950 458	9 729 085 246	9 059 414 054	Bratislava II
103	Bratislava III	859 854 536	825 740 833	847 054 851	Bratislava III
104	Bratislava IV	8 662 992 499	11 841 024 136	12 019 253 186	Bratislava IV
105	Bratislava V	280 274 326	256 457 019	239 952 564	Bratislava V
106	Malacky	2 121 471 165	2 367 701 182	2 354 764 494	Malacky
107	Pezinok	270 656 517	308 947 697	340 303 978	Pezinok
108	Senec	272 701 096	355 064 851	455 553 269	Senec
2	Trnavský	11 382 861 464	11 141 259 101	11 444 455 658	Trnavský
201	Dunajská Streda	663 111 838	689 601 230	748 856 155	Dunajská Streda
202	Galanta	3 132 709 678	2 584 976 750	2 260 706 570	Galanta
203	Hlohovec	832 210 140	883 021 015	1 044 077 520	Hlohovec
204	Piešťany	484 510 818	458 752 757	456 544 237	Piešťany
205	Senica	585 865 152	584 964 440	545 560 954	Senica
206	Skalica	1 192 807 565	1 306 921 279	1 353 463 866	Skalica
207	Trnava	4 491 646 273	4 633 021 630	5 035 246 356	Trnava
3	Trenčiansky	8 652 544 469	9 363 467 791	9 360 374 371	Trenčiansky
301	Bánovce nad Bebravou	605 731 513	653 916 445	656 586 438	Bánovce nad Bebravou
302	Ilava	900 256 577	1 006 778 635	1 078 019 247	Ilava
303	Myjava	240 745 304	279 249 920	257 210 820	Myjava
304	Nové Mesto nad Váhom	1 598 705 512	1 733 571 764	1 730 236 581	Nové Mesto nad Váhom
305	Partizánske	301 682 735	312 509 614	310 093 859	Partizánske
306	Považská Bystrica	1 013 144 830	1 151 609 966	1 101 263 637	Považská Bystrica
307	Prievidza	1 181 330 450	1 280 667 759	1 254 753 322	Prievidza
308	Púchov	2 095 728 088	2 194 819 198	2 203 758 785	Púchov
309	Trenčín	715 219 460	750 344 490	768 451 682	Trenčín

^{*)} údaje nie sú uvedené z dôvodu ochrany dôverných dát
data is not available due to confidential data protection

HRUBÝ OBRAT

GROSS OUTPUT

III.3-1. Tržby za vlastné výrobky a z predaja služieb

Turnover for own products and services

dokončenie
v EURend of table
EUR

Kód	Kraj, okres	2017	2018	2019	Region, district
4	Nitriansky	6 220 796 199	6 334 497 668	6 251 537 686	Nitriansky
401	Komárno	775 330 605	771 632 985	801 035 858	Komárno
402	Levice	623 319 663	714 765 305	702 962 355	Levice
403	Nitra	2 537 165 305	2 565 541 224	2 583 898 898	Nitra
404	Nové Zámky	558 316 901	532 564 498	516 148 178	Nové Zámky
405	Šaľa	632 085 905	662 015 941	635 646 648	Šaľa
406	Topoľčany	744 047 577	744 183 021	682 230 754	Topoľčany
407	Zlaté Moravce	350 530 243	343 794 694	329 614 995	Zlaté Moravce
5	Žilinský	13 586 114 220	14 190 386 497	14 759 552 938	Žilinský
501	Bytča	321 304 131	359 807 783	378 485 903	Bytča
502	Čadca	220 072 176	222 851 910	236 688 137	Čadca
503	Dolný Kubín	585 484 861	612 599 845	598 376 870	Dolný Kubín
504	Kysucké Nové Mesto	728 204 684	825 775 268	786 094 503	Kysucké Nové Mesto
505	Liptovský Mikuláš	526 536 353	575 755 367	552 802 467	Liptovský Mikuláš
506	Martin	791 506 626	868 595 395	921 402 278	Martin
507	Námestovo	513 451 323	587 738 592	638 533 865	Námestovo
508	Ružomberok	560 072 305	595 592 816	570 215 380	Ružomberok
509	Turčianske Teplice	51 676 117	62 487 767	61 030 727	Turčianske Teplice
510	Tvrdošín	311 474 895	312 549 563	362 980 257	Tvrdošín
511	Žilina	8 976 330 749	9 166 632 191	9 652 942 551	Žilina
6	Banskobystrický	3 551 022 410	3 887 161 270	3 862 646 986	Banskobystrický
601	Banská Bystrica	616 708 868	644 795 327	685 486 050	Banská Bystrica
602	Banská Štiavnica	8 651 321	8 359 971	10 716 384	Banská Štiavnica
603	Brezno	340 101 081	404 283 566	375 874 086	Brezno
604	Detva	149 930 999	158 721 301	184 714 225	Detva
605	Krupina	74 759 312	97 574 441	102 024 580	Krupina
606	Lučenec	299 582 393	305 751 680	280 121 976	Lučenec
607	Poltár	13 015 164	17 174 418	16 675 122	Poltár
608	Revúca	148 695 201	191 881 639	189 178 295	Revúca
609	Rimavská Sobota	137 143 534	147 311 158	154 245 310	Rimavská Sobota
610	Veľký Krtíš	108 995 726	117 322 463	136 664 861	Veľký Krtíš
611	Zvolen	655 166 113	680 513 367	632 153 631	Zvolen
612	Žarnovica	229 429 829	247 360 059	268 826 323	Žarnovica
613	Žiar nad Hronom	768 842 869	866 111 880	825 966 143	Žiar nad Hronom
7	Prešovský	3 468 418 100	3 525 583 154	3 600 381 273	Prešovský
701	Bardejov	117 218 903	127 422 832	115 646 427	Bardejov
702	Humenné	392 775 765	399 264 762	382 700 275	Humenné
703	Kežmarok	289 912 892	301 788 215	287 646 479	Kežmarok
704	Levoča *)				Levoča *)
705	Medzilaborce *)				Medzilaborce *)
706	Poprad	1 152 709 734	1 169 438 367	1 235 392 460	Poprad
707	Prešov	914 780 343	890 603 876	933 701 515	Prešov
708	Sabinov	106 905 431	104 642 617	106 755 339	Sabinov
709	Snina	93 116 362	95 823 524	94 124 312	Snina
710	Stará Ľubovňa	78 022 078	82 099 444	82 420 873	Stará Ľubovňa
711	Stropkov	47 904 178	52 901 116	59 850 508	Stropkov
712	Svidník	22 484 728	22 414 913	20 908 445	Svidník
713	Vranov nad Topľou	242 786 055	269 344 630	270 972 849	Vranov nad Topľou
8	Košický	7 187 496 728	7 254 502 114	6 594 532 378	Košický
801	Gelnica	25 198 038	35 264 789	39 118 095	Gelnica
802	Košice I	1 151 931 765	1 027 202 087	1 054 772 196	Košice I
803	Košice II	2 862 377 909	3 236 360 725	2 614 651 434	Košice II
804	Košice III	9 278 487	13 423 031	11 860 831	Košice III
805	Košice IV	608 020 723	608 862 035	614 886 740	Košice IV
806	Košice - okolie	948 076 437	783 866 254	714 302 055	Košice - okolie
807	Michalovce	669 470 984	642 494 898	635 313 540	Michalovce
808	Rožňava	392 015 670	374 545 408	370 585 006	Rožňava
809	Sobrance	2 975 803	3 440 267	3 403 546	Sobrance
810	Spišská Nová Ves	447 098 139	465 162 379	474 622 651	Spišská Nová Ves
811	Trebišov	71 052 773	63 880 241	61 016 284	Trebišov

*) údaje nie sú uvedené z dôvodu ochrany dôverných dát
data is not available due to confidential data protection

HRUBÝ OBRAT

GROSS OUTPUT

III.3-2. Predaj a odovzdanie výrobkov a služieb iným závodovým jednotkám v rámci podniku

Turnover for products and services rendered to other establishments of the same enterprise

v EUR

EUR

Kód	Štatistická klasifikácia ekonomických činností, Rev. 2 (SK NACE Rev. 2)	2017	2018	2019	Statistical Classification of Economic Activities, Rev. 2 (NACE Rev. 2)
	Priemysel spolu	59 887 407	62 168 956	47 088 162	Industry in total
05	Ťažba uhlia a lignitu ^{*)}	-	-	-	Mining of coal and lignite ^{*)}
07	Dobývanie kovových rúd ^{*)}	-	-	-	Mining of metal ores ^{*)}
08	Iná ťažba a dobývanie	-	-	-	Other mining and quarrying
09	Pomocné činnosti pri ťažbe	-	-	-	Mining support service activities
10	Výroba potravín	-	-	-	Manufacture of food products
11	Výroba nápojov	-	-	-	Manufacture of beverages
12	Výroba tabakových výrobkov	-	-	-	Manufacture of tobacco products
13	Výroba textilu	-	-	-	Manufacture of textiles
14	Výroba odevov	-	-	-	Manufacture of wearing apparel
15	Výroba kože a kožených výrobkov	-	-	-	Manufacture of leather and related products
16	Spracovanie dreva	8 363 897	24 385 042	26 091 519	Manufacture of wood
17	Výroba papiera a papier. výrobkov	-	-	-	Manufacture of paper and paper products
18	Tlač, reprodukcia záznam. médií	-	-	-	Printing and reproduction of recorded media
19	Výroba koks, ropných produktov	-	-	-	Manufacture of coke and refined petroleum products
20	Výroba chemikálií	261 349	267 536	278 845	Manufacture of chemicals
21	Výroba zákl. farmaceut. výrobkov	-	-	-	Manufacture of basic pharmaceutical products
22	Výroba výrobkov z gumi	-	-	-	Manufacture of rubber products
23	Výroba ostatných nekov. výrobkov	6 826 026	5 182 372	1 236 898	Manufacture of other non-metallic mineral products
24	Výroba a spracovanie kovov	-	-	-	Manufacture of basic metals
25	Výroba kovových konštrukcií	-	-	-	Manufacture of fabricated metal products
26	Výroba počítačových výrobkov	-	-	-	Manufacture of computer products
27	Výroba elektrických zariadení	-	-	-	Manufacture of electrical equipment
28	Výroba strojov a zariadení i.n.	20 269 410	22 776 335	-	Manufacture of machinery and equipment n.e.c.
29	Výroba motorových vozidiel	1 201 432	40 556	-	Manufacture of motor vehicles
30	Výroba ostat. doprav. prostriedkov	-	-	-	Manufacture of other transport equipment
31	Výroba nábytku	13 813 685	559 733	1 994 666	Manufacture of furniture
32	Iná výroba	-	-	-	Other manufacturing
33	Oprava a inštalácia strojov	-	-	-	Repair and installation of machinery
35	Dodávka elektriny, plynu, pary	-	-	-	Electricity, gas, steam supply
36	Zber, úprava a dodávka vody	7 278 042	7 257 705	15 642 845	Water collection, treatment and supply
37	Čistenie a odvod odpadových vôd ^{*)}	1 873 566	1 699 677	-	Sewerage ^{*)}
38	Zber, spracúvanie a likv. odpadov	-	-	-	Waste collection, treatment and disposal activities
39	Ozdravovacie činnosti ^{*)}	-	-	-	Remediation activities ^{*)}

Kód	Kraj, okres	2017	2018	2019	Region, district
1	Bratislavský	14 348 008	21 227 377	23 336 810	Bratislavský
101	Bratislava I	-	-	-	Bratislava I
102	Bratislava II	5 607 374	3 845 029	-	Bratislava II
103	Bratislava III	70 488	71 159	177 924	Bratislava III
104	Bratislava IV	-	-	-	Bratislava IV
105	Bratislava V	-	-	-	Bratislava V
106	Malacky	8 670 146	17 311 189	23 158 886	Malacky
107	Pezinok	-	-	-	Pezinok
108	Senec	-	-	-	Senec
2	Trnavský	7 182 445	8 261 831	6 634 475	Trnavský
201	Dunajská Streda	494 201	495 923	1 527 074	Dunajská Streda
202	Galanta	-	-	-	Galanta
203	Hlohovec	-	-	-	Hlohovec
204	Piešťany	-	-	-	Piešťany
205	Senica	-	-	-	Senica
206	Skalica	-	-	-	Skalica
207	Trnava	6 688 244	7 765 908	5 107 401	Trnava
3	Trenčiansky	876 519	866 138	767 648	Trenčiansky
301	Bánovce nad Bebravou	-	-	-	Bánovce nad Bebravou
302	Ilava	-	-	-	Ilava
303	Myjava	-	-	-	Myjava
304	Nové Mesto nad Váhom	-	-	-	Nové Mesto nad Váhom
305	Partizánske	-	-	-	Partizánske
306	Považská Bystrica	876 519	866 138	767 648	Považská Bystrica
307	Prievidza	-	-	-	Prievidza
308	Púchov	-	-	-	Púchov
309	Trenčín	-	-	-	Trenčín

^{*)} údaje nie sú uvedené z dôvodu ochrany dôverných dát
data is not available due to confidential data protection

HRUBÝ OBRAT

GROSS OUTPUT

III.3-2. Predaj a odovzdanie výrobkov a služieb iným závodovým jednotkám v rámci podniku

Turnover for products and services rendered to other establishments of the same enterprise

dokončenie
v EURend of table
EUR

Kód	Kraj, okres	2017	2018	2019	Region, district
4	Nitriansky	3 894 026	3 786 811	10 807 315	Nitriansky
401	Komárno	175 033	141 966	-	Komárno
402	Levice	487 790	527 211	2 111 079	Levice
403	Nitra	722 795	709 496	2 155 279	Nitra
404	Nové Zámky	828 402	746 844	2 459 463	Nové Zámky
405	Šaľa	882 583	895 278	1 961 837	Šaľa
406	Topoľčany	797 423	766 016	2 119 657	Topoľčany
407	Zlaté Moravce	-	-	-	Zlaté Moravce
5	Žilinský	10 987 198	3 961 355	4 492 712	Žilinský
501	Bytča	-	-	-	Bytča
502	Čadca	-	-	-	Čadca
503	Dolný Kubín	1 415 354	1 468 534	1 481 920	Dolný Kubín
504	Kysucké Nové Mesto	-	-	-	Kysucké Nové Mesto
505	Liptovský Mikuláš	7 080 541	135 214	98 743	Liptovský Mikuláš
506	Martin	438 509	439 282	495 384	Martin
507	Námestovo	-	-	-	Námestovo
508	Ružomberok	-	-	-	Ružomberok
509	Turčianske Teplice	-	-	-	Turčianske Teplice
510	Tvrdošín	-	-	-	Tvrdošín
511	Žilina	2 052 794	1 918 325	2 416 665	Žilina
6	Banskobystrický	21 397 779	24 024 888	1 049 202	Banskobystrický
601	Banská Bystrica	20 269 410	22 776 335	-	Banská Bystrica
602	Banská Štiavnica	-	-	-	Banská Štiavnica
603	Brezno	-	-	-	Brezno
604	Detva	-	-	-	Detva
605	Krupina	-	-	-	Krupina
606	Lučenec	515 050	496 267	489 029	Lučenec
607	Poltár	547 428	713 685	555 853	Poltár
608	Revúca	65 891	38 601	4 320	Revúca
609	Rimavská Sobota	-	-	-	Rimavská Sobota
610	Veľký Krtíš	-	-	-	Veľký Krtíš
611	Zvolen	-	-	-	Zvolen
612	Žarnovica	-	-	-	Žarnovica
613	Žiar nad Hronom	-	-	-	Žiar nad Hronom
7	Prešovský	1 201 432	40 556	-	Prešovský
701	Bardejov	-	-	-	Bardejov
702	Humenné	-	-	-	Humenné
703	Kežmarok	-	-	-	Kežmarok
704	Levoča	-	-	-	Levoča
705	Medzilaborce	-	-	-	Medzilaborce
706	Poprad	-	-	-	Poprad
707	Prešov	1 201 432	40 556	-	Prešov
708	Sabinov	-	-	-	Sabinov
709	Snina	-	-	-	Snina
710	Stará Ľubovňa	-	-	-	Stará Ľubovňa
711	Stropkov	-	-	-	Stropkov
712	Svidník	-	-	-	Svidník
713	Vranov nad Topľou	-	-	-	Vranov nad Topľou
8	Košický	-	-	-	Košický
801	Gelnica	-	-	-	Gelnica
802	Košice I	-	-	-	Košice I
803	Košice II	-	-	-	Košice II
804	Košice III	-	-	-	Košice III
805	Košice IV	-	-	-	Košice IV
806	Košice - okolie	-	-	-	Košice - okolie
807	Michalovce	-	-	-	Michalovce
808	Rožňava	-	-	-	Rožňava
809	Sobrance	-	-	-	Sobrance
810	Spišská Nová Ves	-	-	-	Spišská Nová Ves
811	Trebišov	-	-	-	Trebišov

HRUBÝ OBRAT

GROSS OUTPUT

III.3-3. Tržby za tovar - veľkoobchod

Turnover for merchandise - wholesale

v EUR

EUR

Kód	Štatistická klasifikácia ekonomických činností, Rev. 2 (SK NACE Rev. 2)	2017	2018	2019	Statistical Classification of Economic Activities, Rev. 2 (NACE Rev. 2)
	Priemysel spolu	5 054 590 006	5 423 288 614	5 339 150 573	Industry in total
05	Ťažba uhlia a lignitu ^{*)}				Mining of coal and lignite ^{*)}
07	Dobývanie kovových rúd ^{*)}				Mining of metal ores ^{*)}
08	Iná ťažba a dobývanie	14 854 532	9 749 294	6 157 595	Other mining and quarrying
09	Pomocné činnosti pri ťažbe	-	-	-	Mining support service activities
10	Výroba potravín	575 739 500	505 191 018	506 450 305	Manufacture of food products
11	Výroba nápojov	120 195 120	137 058 936	141 823 120	Manufacture of beverages
12	Výroba tabakových výrobkov	-	-	-	Manufacture of tobacco products
13	Výroba textilu	14 047 861	16 853 919	14 969 012	Manufacture of textiles
14	Výroba odevov	10 592 394	17 272 988	17 158 096	Manufacture of wearing apparel
15	Výroba kože a kožených výrobkov	10 922 490	9 368 340	8 900 945	Manufacture of leather and related products
16	Spracovanie dreva	42 037 914	47 394 719	31 366 499	Manufacture of wood
17	Výroba papiera a papier. výrobkov	101 100 132	101 219 790	99 664 279	Manufacture of paper and paper products
18	Tlač, reprodukcia záznam. médií	10 408 766	11 220 768	7 014 177	Printing and reproduction of recorded media
19	Výroba koksu, ropných produktov	99 508 978	125 603 228	191 118 290	Manufacture of coke and refined petroleum products
20	Výroba chemikálií	197 219 881	179 765 198	148 273 115	Manufacture of chemicals
21	Výroba základ. farmaceut. výrobkov	7 976 542	8 091 956	7 897 972	Manufacture of basic pharmaceutical products
22	Výroba výrobkov z gumy	310 017 701	349 577 448	345 055 544	Manufacture of rubber products
23	Výroba ostatných nekov. výrobkov	135 179 176	162 500 652	176 673 349	Manufacture of other non-metallic mineral products
24	Výroba a spracovanie kovov	102 187 765	144 811 729	121 973 131	Manufacture of basic metals
25	Výroba kovových konštrukcií	181 946 814	199 606 231	231 068 798	Manufacture of fabricated metal products
26	Výroba počítačových výrobkov	223 385 668	263 068 195	121 816 725	Manufacture of computer products
27	Výroba elektrických zariadení	226 269 479	244 867 351	217 820 647	Manufacture of electrical equipment
28	Výroba strojov a zariadení i.n.	291 380 737	279 895 810	276 080 953	Manufacture of machinery and equipment n.e.c.
29	Výroba motorových vozidiel	600 729 881	720 299 924	751 308 109	Manufacture of motor vehicles
30	Výroba ostat. doprav. prostriedkov	9 994 413	13 737 978	13 396 354	Manufacture of other transport equipment
31	Výroba nábytku	44 859 716	50 535 940	44 382 410	Manufacture of furniture
32	Iná výroba	17 733 408	17 525 679	29 367 921	Other manufacturing
33	Oprava a inštalácia strojov	101 305 223	122 621 012	95 215 433	Repair and installation of machinery
35	Dodávka elektriny, plynu, pary	1 548 929 064	1 613 475 699	1 630 184 779	Electricity, gas, steam supply
36	Zber, úprava a dodávka vody	-	-	-	Water collection, treatment and supply
37	Čistenie a odvod odpadových vôd ^{*)}	216 010	650 454		Sewerage ^{*)}
38	Zber, spracúvanie a likv. odpadov	55 769 712	71 234 281	103 657 552	Waste collection, treatment and disposal activities
39	Ozdravovacie činnosti ^{*)}	-	8 616		Remediation activities ^{*)}

Kód	Kraj, okres	2017	2018	2019	Region, district
1	Bratislavský	1 745 975 900	1 842 574 616	1 877 094 132	Bratislavský
101	Bratislava I	417 282 329	188 535 277	233 728 960	Bratislava I
102	Bratislava II	958 719 314	1 189 031 134	1 206 292 253	Bratislava II
103	Bratislava III	196 213 872	202 544 557	195 036 445	Bratislava III
104	Bratislava IV	10 568 319	25 464 688	27 038 779	Bratislava IV
105	Bratislava V	86 991 409	95 794 850	99 101 972	Bratislava V
106	Malacky	26 963 095	76 931 263	41 426 419	Malacky
107	Pezinok	20 108 964	20 838 281	24 155 297	Pezinok
108	Senec	29 128 598	43 434 566	50 314 007	Senec
2	Trnavský	600 849 581	658 604 598	537 164 997	Trnavský
201	Dunajská Streda	101 667 169	82 914 516	57 082 560	Dunajská Streda
202	Galanta	140 148 272	141 541 513	104 817 910	Galanta
203	Hlohovec	52 670 706	29 380 941	37 237 676	Hlohovec
204	Piešťany	79 358 937	100 965 050	153 221 953	Piešťany
205	Senica	15 383 073	38 660 935	26 552 243	Senica
206	Skalica	14 451 373	18 636 686	20 306 498	Skalica
207	Trnava	197 170 051	246 504 957	137 946 157	Trnava
3	Trenčiansky	714 478 016	783 913 980	782 861 716	Trenčiansky
301	Bánovce nad Bebravou	11 942 421	12 787 238	8 153 864	Bánovce nad Bebravou
302	Ilava	142 510 649	154 125 872	151 495 204	Ilava
303	Myjava	9 052 967	11 113 791	11 646 193	Myjava
304	Nové Mesto nad Váhom	73 179 222	72 979 553	66 553 038	Nové Mesto nad Váhom
305	Partizánske	4 028 512	3 529 734	4 058 911	Partizánske
306	Považská Bystrica	80 999 841	96 619 601	97 851 278	Považská Bystrica
307	Prievidza	135 557 716	133 241 073	148 346 488	Prievidza
308	Púchov	145 958 302	176 034 309	186 335 135	Púchov
309	Trenčín	111 248 386	123 482 809	108 421 605	Trenčín

^{*)} údaje nie sú uvedené z dôvodu ochrany dôverných dát
data is not available due to confidential data protection

HRUBÝ OBRAT

GROSS OUTPUT

III.3-3. Tržby za tovar - veľkoobchod

Turnover for merchandise - wholesale

dokončenie

end of table

v EUR

EUR

Kód	Kraj, okres	2017	2018	2019	Region, district
4	Nitriansky	449 142 160	452 337 806	442 856 528	Nitriansky
401	Komárno	38 409 042	37 182 788	43 569 211	Komárno
402	Levice	18 120 049	31 918 797	24 055 014	Levice
403	Nitra	222 868 648	222 374 665	202 496 107	Nitra
404	Nové Zámky	30 095 889	20 111 381	23 640 494	Nové Zámky
405	Šaľa	41 967 757	45 959 125	49 337 713	Šaľa
406	Topoľčany	18 961 898	17 724 720	18 825 227	Topoľčany
407	Zlaté Moravce	78 718 877	77 066 330	80 932 762	Zlaté Moravce
5	Žilinský	801 915 106	852 895 785	884 899 013	Žilinský
501	Bytča	11 081 499	12 685 064	16 301 494	Bytča
502	Čadca	25 210 773	12 739 941	14 062 561	Čadca
503	Dolný Kubín	35 727 422	46 966 921	45 792 577	Dolný Kubín
504	Kysucké Nové Mesto	8 069 098	6 369 977	19 296 640	Kysucké Nové Mesto
505	Liptovský Mikuláš	40 647 949	40 642 209	39 971 525	Liptovský Mikuláš
506	Martin	98 453 439	101 083 269	90 207 810	Martin
507	Námestovo	1 127 974	15 283 770	18 114 694	Námestovo
508	Ružomberok	8 174 789	2 442 636	1 120 065	Ružomberok
509	Turčianske Teplice	6 054 648	4 718 539	4 363 200	Turčianske Teplice
510	Tvrdošín	21 829 110	17 624 307	19 035 749	Tvrdošín
511	Žilina	545 538 405	592 339 152	616 632 698	Žilina
6	Banskobystrický	237 770 005	259 132 271	258 771 406	Banskobystrický
601	Banská Bystrica	41 370 702	49 342 890	72 793 218	Banská Bystrica
602	Banská Štiavnica	25 899	1 284	35 390	Banská Štiavnica
603	Brezno	8 783 620	9 375 008	6 492 852	Brezno
604	Detva	3 098 168	13 165 431	11 289 553	Detva
605	Krupina	43 485 910	39 708 211	42 536 666	Krupina
606	Lučenec	17 016 414	17 935 788	17 423 574	Lučenec
607	Poltár	-	-	-	Poltár
608	Revúca	650 062	640 301	725 117	Revúca
609	Rimavská Sobota	18 263 957	24 227 203	22 782 993	Rimavská Sobota
610	Veľký Krtíš	1 135 656	7 831 412	967 220	Veľký Krtíš
611	Zvolen	62 063 635	47 992 504	29 712 560	Zvolen
612	Žarnovica	26 276 625	27 144 550	30 510 340	Žarnovica
613	Žiar nad Hronom	15 599 357	21 767 689	23 501 923	Žiar nad Hronom
7	Prešovský	318 318 433	314 386 190	315 081 606	Prešovský
701	Bardejov	7 454 153	6 490 499	6 472 558	Bardejov
702	Humenné	60 564 096	46 801 055	48 939 519	Humenné
703	Kežmarok	37 881 926	32 576 608	38 949 353	Kežmarok
704	Levoča ^{*)}				Levoča ^{*)}
705	Medzilaborce ^{*)}				Medzilaborce ^{*)}
706	Poprad	46 447 168	44 003 243	42 326 252	Poprad
707	Prešov	95 881 823	108 255 526	116 588 108	Prešov
708	Sabinov	6 694 284	6 861 347	5 763 843	Sabinov
709	Snina	50 238 359	58 203 626	43 689 887	Snina
710	Stará Ľubovňa	5 075 102	5 369 488	6 117 044	Stará Ľubovňa
711	Stropkov	273 791	275 369	201 204	Stropkov
712	Svidník	296 010	68 787	172 205	Svidník
713	Vranov nad Topľou	6 919 990	5 421 046	5 680 184	Vranov nad Topľou
8	Košický	186 140 805	259 443 368	240 421 175	Košický
801	Gelnica	2 231 050	1 124 111	516 922	Gelnica
802	Košice I	11 660 980	3 287 249	2 113 497	Košice I
803	Košice II	24 249 606	76 654 590	77 576 866	Košice II
804	Košice III	727 313		1 975	Košice III
805	Košice IV	21 790 323	25 834 478	29 305 759	Košice IV
806	Košice - okolie	22 214 085	20 916 349	29 909 031	Košice - okolie
807	Michalovce	43 589 487	42 825 169	44 612 503	Michalovce
808	Rožňava	35 134 322	32 195 429	32 440 415	Rožňava
809	Sobrance	76 020	9 427	5 582	Sobrance
810	Spišská Nová Ves	18 913 637	14 339 974	11 975 665	Spišská Nová Ves
811	Trebišov	5 553 982	42 256 592	11 962 960	Trebišov

*) údaje nie sú uvedené z dôvodu ochrany dôverných dát
data is not available due to confidential data protection

HRUBÝ OBRAT

GROSS OUTPUT

III.3-4. Tržby za tovar - maloobchod

Turnover for merchandise - retail

v EUR

EUR

Kód	Štatistická klasifikácia ekonomických činností, Rev. 2 (SK NACE Rev. 2)	2017	2018	2019	Statistical Classification of Economic Activities, Rev. 2 (NACE Rev. 2)
	Priemysel spolu	1 544 758 628	1 377 766 921	1 170 257 196	Industry in total
05	Ťažba uhlia a lignitu ^{*)}				Mining of coal and lignite ^{*)}
07	Dobývanie kovových rúd ^{*)}				Mining of metal ores ^{*)}
08	Iná ťažba a dobývanie	186 704	405 285	612 877	Other mining and quarrying
09	Pomocné činnosti pri ťažbe	575 261	654 408	675 862	Mining support service activities
10	Výroba potravín	99 666 017	100 254 540	124 952 595	Manufacture of food products
11	Výroba nápojov	3 028 648	4 315 788	3 640 305	Manufacture of beverages
12	Výroba tabakových výrobkov	-	-	-	Manufacture of tobacco products
13	Výroba textilu	2 636 858	3 100 129	5 535 829	Manufacture of textiles
14	Výroba odevov	11 509 158	8 938 418	8 661 126	Manufacture of wearing apparel
15	Výroba kože a kožených výrobkov	1 379 667	1 138 029	1 094 257	Manufacture of leather and related products
16	Spracovanie dreva	5 037 118	2 428 691	3 950 522	Manufacture of wood
17	Výroba papiera a papier. výrobkov	877 846	1 743 419	1 762 064	Manufacture of paper and paper products
18	Tlač, reprodukcia záznam. médií	1 281 973	527 630	369 860	Printing and reproduction of recorded media
19	Výroba koksu, ropných produktov	45 613 959	138 097 020	169 571 336	Manufacture of coke and refined petroleum products
20	Výroba chemikálií	17 102 777	14 568 965	20 568 092	Manufacture of chemicals
21	Výroba základ. farmaceut. výrobkov	472 583	284 083	1 572 496	Manufacture of basic pharmaceutical products
22	Výroba výrobkov z gumy	17 084 273	14 649 687	14 679 341	Manufacture of rubber products
23	Výroba ostatných nekov. výrobkov	8 772 925	10 221 206	9 373 876	Manufacture of other non-metallic mineral products
24	Výroba a spracovanie kovov	4 215 781	5 044 823	3 119 271	Manufacture of basic metals
25	Výroba kovových konštrukcií	9 853 552	7 707 734	7 099 827	Manufacture of fabricated metal products
26	Výroba počítačových výrobkov	1 564 902	2 758 580	574 126	Manufacture of computer products
27	Výroba elektrických zariadení	2 324 061	1 677 626	2 143 596	Manufacture of electrical equipment
28	Výroba strojov a zariadení i.n.	3 425 110	2 336 142	2 217 050	Manufacture of machinery and equipment n.e.c.
29	Výroba motorových vozidiel	6 448 732	331 286	4 404 466	Manufacture of motor vehicles
30	Výroba ostat. doprav. prostriedkov	18 088	932 899	641 999	Manufacture of other transport equipment
31	Výroba nábytku	33 616 159	33 011 274	37 685 513	Manufacture of furniture
32	Iná výroba	11 282 410	10 931 042	10 897 510	Other manufacturing
33	Oprava a inštalácia strojov	13 323 509	13 403 574	14 262 204	Repair and installation of machinery
35	Dodávka elektriny, plynu, pary	1 233 854 311	994 136 010	714 997 898	Electricity, gas, steam supply
36	Zber, úprava a dodávka vody	672	172 142	98 072	Water collection, treatment and supply
37	Čistenie a odvod odpadových vôd ^{*)}	27 790	-	-	Sewerage ^{*)}
38	Zber, spracúvanie a likv. odpadov	9 078 469	3 420 881	4 292 544	Waste collection, treatment and disposal activities
39	Ozdravovacie činnosti ^{*)}	-	-	-	Remediation activities ^{*)}

Kód	Kraj, okres	2017	2018	2019	Region, district
1	Bratislavský	1 235 857 094	1 060 931 984	807 882 111	Bratislavský
101	Bratislava I	70 967 150	65 426 433	80 216 205	Bratislava I
102	Bratislava II	1 139 502 184	980 102 506	708 895 954	Bratislava II
103	Bratislava III	6 431 367	6 489 838	5 639 122	Bratislava III
104	Bratislava IV	3 801 440	974 032	1 219 815	Bratislava IV
105	Bratislava V	1 562 309	1 764 273	1 758 789	Bratislava V
106	Malacky	4 415 831	496 065	4 645 183	Malacky
107	Pezinok	7 350 277	3 824 254	3 492 664	Pezinok
108	Senec	1 826 536	1 854 583	2 014 379	Senec
2	Trnavský	68 202 409	70 786 591	107 768 440	Trnavský
201	Dunajská Streda	3 736 439	2 147 919	9 011 127	Dunajská Streda
202	Galanta	9 438 145	5 005 708	4 890 764	Galanta
203	Hlohovec	2 437 302	7 746 448	10 597 736	Hlohovec
204	Piešťany	36 300 135	49 472 250	67 098 495	Piešťany
205	Senica	2 596 585	2 174 863	2 535 869	Senica
206	Skalica	1 527 164	774 275	759 166	Skalica
207	Trnava	12 166 639	3 465 128	12 875 283	Trnava
3	Trenčiansky	28 052 209	30 963 903	38 424 370	Trenčiansky
301	Bánovce nad Bebravou	2 224 710	2 081 301	3 286 197	Bánovce nad Bebravou
302	Ilava	231 062	261 358	2 245 174	Ilava
303	Myjava	953 930	1 063 461	1 150 024	Myjava
304	Nové Mesto nad Váhom	2 948 767	4 772 282	6 375 270	Nové Mesto nad Váhom
305	Partizánske	1 718 086	2 772 707	2 447 625	Partizánske
306	Považská Bystrica	228 650	675 981	64 623	Považská Bystrica
307	Prievidza	7 300 930	7 615 995	6 963 961	Prievidza
308	Púchov	3 750 430	4 577 359	5 229 386	Púchov
309	Trenčín	8 695 644	7 143 459	10 662 110	Trenčín

*) údaje nie sú uvedené z dôvodu ochrany dôverných dát
data is not available due to confidential data protection

HRUBÝ OBRAT

GROSS OUTPUT

III.3-4. Tržby za tovar - maloobchod

Turnover for merchandise - retail

dokončenie

end of table

v EUR

EUR

Kód	Kraj, okres	2017	2018	2019	Region, district
4	Nitriansky	63 394 690	65 301 870	65 518 367	Nitriansky
401	Komárno	1 592 328	1 629 407	4 290 766	Komárno
402	Levice	19 662 318	19 714 691	18 269 719	Levice
403	Nitra	6 960 489	7 763 662	6 346 691	Nitra
404	Nové Zámky	1 933 461	2 641 516	2 629 176	Nové Zámky
405	Šaľa	1 051 159	1 150 571	1 102 553	Šaľa
406	Topoľčany	31 316 184	31 280 078	30 907 721	Topoľčany
407	Zlaté Moravce	878 751	1 121 945	1 971 741	Zlaté Moravce
5	Žilinský	35 453 295	33 290 898	45 000 801	Žilinský
501	Bytča	530 096	95 763	-	Bytča
502	Čadca	6 807 876	6 563 271	6 646 893	Čadca
503	Dolný Kubín	1 665 451	2 296 330	1 874 901	Dolný Kubín
504	Kysucké Nové Mesto	12 499	-	129 774	Kysucké Nové Mesto
505	Liptovský Mikuláš	6 060 133	6 242 869	7 404 697	Liptovský Mikuláš
506	Martin	13 674 764	11 051 196	5 013 971	Martin
507	Námestovo	138 253	128 820	407 487	Námestovo
508	Ružomberok	534 970	376 267	427 268	Ružomberok
509	Turčianske Teplice	145 154	133 860	144 129	Turčianske Teplice
510	Tvrdošín	51 613	69 839	69 856	Tvrdošín
511	Žilina	5 832 486	6 332 683	22 881 825	Žilina
6	Banskobystrický	58 996 109	59 317 669	36 454 228	Banskobystrický
601	Banská Bystrica	42 609 261	43 216 746	22 872 477	Banská Bystrica
602	Banská Štiavnica	1 098 345	1 166 671	794 731	Banská Štiavnica
603	Brezno	18 169	301 050	1 016 135	Brezno
604	Detva	1 140 119	1 172 958	709 201	Detva
605	Krupina	317 226	39 196	-	Krupina
606	Lučenec	725 703	318 578	298 543	Lučenec
607	Poltár	12 343	92 130	50 610	Poltár
608	Revúca	2 447 296	3 095 317	1 782 042	Revúca
609	Rimavská Sobota	1 935 985	1 399 368	1 802 398	Rimavská Sobota
610	Veľký Krtíš	1 380 216	1 733 168	1 028 995	Veľký Krtíš
611	Zvolen	798 671	779 421	898 765	Zvolen
612	Žarnovica	58 532	452 528	523 195	Žarnovica
613	Žiar nad Hronom	6 454 243	5 550 538	4 677 136	Žiar nad Hronom
7	Prešovský	35 311 453	42 877 039	52 129 702	Prešovský
701	Bardejov	777 535	391 189	1 493 423	Bardejov
702	Humenné	389 046	376 379	362 290	Humenné
703	Kežmarok	3 771 387	3 889 650	3 540 413	Kežmarok
704	Levoča *)				Levoča *)
705	Medzilaborce *)				Medzilaborce *)
706	Poprad	20 619 000	27 930 189	33 957 875	Poprad
707	Prešov	2 652 735	2 613 752	1 668 108	Prešov
708	Sabinov	125	448 368	2 707 692	Sabinov
709	Snina	173 771	193 509	207 407	Snina
710	Stará Ľubovňa	32 155	252 873	108 405	Stará Ľubovňa
711	Stropkov	405 980	219 542	159 739	Stropkov
712	Svidník	1 773 375	1 894 753	1 948 374	Svidník
713	Vranov nad Topľou	4 716 344	4 530 341	5 864 822	Vranov nad Topľou
8	Košický	19 491 369	14 296 967	17 079 177	Košický
801	Gelnica	36 822	28 091	84 949	Gelnica
802	Košice I	1 003 027	551 635	710 697	Košice I
803	Košice II	1 163 551	633 408	272 944	Košice II
804	Košice III	-	306 894	359 647	Košice III
805	Košice IV	5 758 538	2 703 050	3 036 785	Košice IV
806	Košice - okolie	60 324	38 947	564 595	Košice - okolie
807	Michalovce	557 615	1 172 255	921 295	Michalovce
808	Rožňava	3 364 121	1 004 741	3 830 119	Rožňava
809	Sobrance	1 004 704	1 176 006	1 078 432	Sobrance
810	Spišská Nová Ves	6 007 850	6 531 798	5 878 795	Spišská Nová Ves
811	Trebišov	534 817	150 142	340 919	Trebišov

*) údaje nie sú uvedené z dôvodu ochrany dôverných dát
data is not available due to confidential data protection

III.3-5. Náklady na predaný tovar - veľkoobchod

Purchases of goods and services purchased for resale in the same condition as received - wholesale

v EUR

EUR

Kód	Štatistická klasifikácia ekonomických činností, Rev. 2 (SK NACE Rev. 2)	2017	2018	2019	Statistical Classification of Economic Activities, Rev. 2 (NACE Rev. 2)
	Priemysel spolu	4 563 682 550	4 857 878 862	4 713 753 089	Industry in total
05	Ťažba uhlia a lignitu ^{*)}				Mining of coal and lignite ^{*)}
07	Dobývanie kovových rúd ^{*)}				Mining of metal ores ^{*)}
08	Iná ťažba a dobývanie	13 519 892	8 803 966	5 263 287	Other mining and quarrying
09	Pomocné činnosti pri ťažbe	-	-	-	Mining support service activities
10	Výroba potravín	483 409 052	410 136 872	404 969 837	Manufacture of food products
11	Výroba nápojov	66 576 946	74 977 299	78 176 376	Manufacture of beverages
12	Výroba tabakových výrobkov	-	-	-	Manufacture of tobacco products
13	Výroba textilu	11 184 346	13 819 781	12 656 999	Manufacture of textiles
14	Výroba odevov	7 657 549	13 142 659	13 353 702	Manufacture of wearing apparel
15	Výroba kože a kožených výrobkov	9 599 083	7 929 215	7 785 338	Manufacture of leather and related products
16	Spracovanie dreva	36 813 268	38 275 506	26 654 018	Manufacture of wood
17	Výroba papiera a papier. výrobkov	82 568 994	84 202 028	80 874 407	Manufacture of paper and paper products
18	Tlač, reprodukcia záznam. médií	7 678 025	7 806 896	3 952 322	Printing and reproduction of recorded media
19	Výroba koksu, ropných produktov	108 901 059	113 933 750	179 162 407	Manufacture of coke and refined petroleum products
20	Výroba chemikálií	174 605 347	120 553 583	131 612 530	Manufacture of chemicals
21	Výroba základ. farmaceut. výrobkov	7 298 192	6 853 695	7 167 257	Manufacture of basic pharmaceutical products
22	Výroba výrobkov z gumy	291 366 357	327 346 642	322 908 456	Manufacture of rubber products
23	Výroba ostatných nekov. výrobkov	103 424 630	120 553 583	132 369 087	Manufacture of other non-metallic mineral products
24	Výroba a spracovanie kovov	95 033 901	137 285 178	112 516 160	Manufacture of basic metals
25	Výroba kovových konštrukcií	163 359 936	178 132 182	204 902 231	Manufacture of fabricated metal products
26	Výroba počítačových výrobkov	208 097 935	240 541 711	107 922 042	Manufacture of computer products
27	Výroba elektrických zariadení	209 642 258	234 485 824	186 385 514	Manufacture of electrical equipment
28	Výroba strojov a zariadení i.n.	269 362 294	260 294 955	258 673 829	Manufacture of machinery and equipment n.e.c.
29	Výroba motorových vozidiel	521 434 815	620 156 928	635 888 722	Manufacture of motor vehicles
30	Výroba ostat. doprav. prostriedkov	9 438 090	13 029 938	12 830 438	Manufacture of other transport equipment
31	Výroba nábytku	40 431 526	46 828 251	41 237 005	Manufacture of furniture
32	Iná výroba	14 266 542	13 334 113	24 089 663	Other manufacturing
33	Oprava a inštalácia strojov	83 731 875	100 129 739	66 244 247	Repair and installation of machinery
35	Dodávka elektriny, plynu, pary	1 498 648 712	1 572 900 243	1 569 605 367	Electricity, gas, steam supply
36	Zber, úprava a dodávka vody	-	-	-	Water collection, treatment and supply
37	Čistenie a odvod odpadových vôd ^{*)}	133 002	381 437		Sewerage ^{*)}
38	Zber, spracúvanie a likv. odpadov	45 436 214	56 823 915	86 210 204	Waste collection, treatment and disposal activities
39	Ozdravovacie činnosti ^{*)}	-	8 616		Remediation activities ^{*)}

Kód	Kraj, okres	2017	2018	2019	Region, district
1	Bratislavský	1 637 980 650	1 723 743 012	1 719 960 847	Bratislavský
101	Bratislava I	394 589 008	189 215 535	220 169 211	Bratislava I
102	Bratislava II	914 718 891	1 122 301 845	1 133 923 266	Bratislava II
103	Bratislava III	189 398 829	198 915 237	166 404 466	Bratislava III
104	Bratislava IV	8 595 668	22 068 758	19 680 043	Bratislava IV
105	Bratislava V	70 639 975	80 643 592	83 943 083	Bratislava V
106	Malacky	21 505 960	61 283 340	34 985 569	Malacky
107	Pezinok	16 707 815	16 917 886	19 318 886	Pezinok
108	Senec	21 824 504	32 396 819	41 536 323	Senec
2	Trnavský	556 834 126	588 746 586	467 914 058	Trnavský
201	Dunajská Streda	93 468 491	73 043 957	50 769 054	Dunajská Streda
202	Galanta	133 351 396	131 291 854	96 650 306	Galanta
203	Hlohovec	49 890 030	26 977 140	35 800 381	Hlohovec
204	Piešťany	75 868 273	95 944 630	143 664 956	Piešťany
205	Senica	13 324 515	32 276 502	22 214 971	Senica
206	Skalica	15 169 035	19 762 095	22 178 746	Skalica
207	Trnava	175 762 386	209 450 408	96 635 644	Trnava
3	Trenčiansky	626 590 035	695 609 273	693 812 511	Trenčiansky
301	Bánovce nad Bebravou	10 486 212	11 720 422	7 054 215	Bánovce nad Bebravou
302	Ilava	142 948 861	154 015 453	151 394 697	Ilava
303	Myjava	7 877 218	9 716 933	10 010 971	Myjava
304	Nové Mesto nad Váhom	57 960 260	56 431 249	56 421 570	Nové Mesto nad Váhom
305	Partizánske	3 243 185	2 769 389	3 344 758	Partizánske
306	Považská Bystrica	72 878 332	89 886 339	91 352 062	Považská Bystrica
307	Prievidza	90 809 071	92 484 098	93 614 360	Prievidza
308	Púchov	142 755 264	171 772 221	186 144 567	Púchov
309	Trenčín	97 631 632	106 813 169	94 475 311	Trenčín

^{*)} údaj nie sú uvedené z dôvodu ochrany dôverných dát
data is not available due to confidential data protection

HRUBÝ OBRAT

GROSS OUTPUT

III.3-5. Náklady na predaný tovar - veľkoobchod

Purchases of goods and services purchased for resale in the same condition as received - wholesale

dokončenie

end of table

v EUR

EUR

Kód	Kraj, okres	2017	2018	2019	Region, district
4	Nitriansky	389 456 477	389 214 534	381 193 355	Nitriansky
401	Komárno	27 959 799	25 505 624	31 286 533	Komárno
402	Levice	16 079 785	27 015 168	21 904 530	Levice
403	Nitra	195 629 123	197 527 774	176 995 389	Nitra
404	Nové Zámky	25 083 655	16 113 468	19 709 509	Nové Zámky
405	Šaľa	38 701 008	42 857 971	45 827 937	Šaľa
406	Topoľčany	15 893 809	14 432 568	15 184 014	Topoľčany
407	Zlaté Moravce	70 109 298	65 761 961	70 285 443	Zlaté Moravce
5	Žilinský	712 731 856	749 078 324	769 356 058	Žilinský
501	Bytča	9 320 245	10 301 768	14 287 843	Bytča
502	Čadca	22 013 423	10 763 617	11 082 578	Čadca
503	Dolný Kubín	31 238 694	41 251 409	38 038 709	Dolný Kubín
504	Kysucké Nové Mesto	7 706 623	5 980 833	18 432 106	Kysucké Nové Mesto
505	Liptovský Mikuláš	31 413 357	31 923 704	31 186 244	Liptovský Mikuláš
506	Martin	92 304 508	96 050 474	80 266 063	Martin
507	Námestovo	852 321	13 473 121	15 560 562	Námestovo
508	Ružomberok	6 920 931	2 100 351	987 488	Ružomberok
509	Turčianske Teplice	5 006 105	3 737 225	3 534 400	Turčianske Teplice
510	Tvrdošín	18 172 171	14 720 648	16 134 920	Tvrdošín
511	Žilina	487 783 478	518 775 174	539 845 145	Žilina
6	Banskobystrický	217 924 718	234 428 084	234 583 080	Banskobystrický
601	Banská Bystrica	37 895 306	45 597 748	68 300 557	Banská Bystrica
602	Banská Štiavnica	15 519	467	41 005	Banská Štiavnica
603	Brezno	8 021 645	8 599 885	5 918 383	Brezno
604	Detva	2 366 794	12 288 481	10 551 467	Detva
605	Krupina	41 806 891	39 145 491	41 094 860	Krupina
606	Lučenec	14 373 072	14 718 322	14 208 134	Lučenec
607	Poltár	-	-	-	Poltár
608	Revúca	534 415	525 769	558 013	Revúca
609	Rimavská Sobota	17 784 940	23 996 365	20 883 388	Rimavská Sobota
610	Veľký Krtíš	1 073 097	6 999 690	860 830	Veľký Krtíš
611	Zvolen	57 314 103	42 063 051	27 089 616	Zvolen
612	Žarnovica	22 742 967	23 205 202	24 997 576	Žarnovica
613	Žiar nad Hronom	13 995 969	17 287 613	20 079 251	Žiar nad Hronom
7	Prešovský	262 629 122	245 766 552	239 579 963	Prešovský
701	Bardejov	6 524 187	5 710 915	5 485 573	Bardejov
702	Humenné	56 665 181	38 844 926	38 711 562	Humenné
703	Kežmarok	36 764 589	29 779 894	36 132 589	Kežmarok
704	Levoča ^{*)}	-	-	-	Levoča ^{*)}
705	Medzilaborce ^{*)}	-	-	-	Medzilaborce ^{*)}
706	Poprad	41 882 229	39 243 883	37 210 498	Poprad
707	Prešov	54 535 975	60 618 871	63 977 738	Prešov
708	Sabinov	6 239 966	5 857 006	5 258 236	Sabinov
709	Snina	48 824 448	56 163 901	42 005 519	Snina
710	Stará Ľubovňa	4 392 195	4 778 470	5 489 322	Stará Ľubovňa
711	Stropkov	208 414	216 450	154 711	Stropkov
712	Svidník	160 529	58 485	135 081	Svidník
713	Vranov nad Topľou	5 841 050	4 446 835	4 859 575	Vranov nad Topľou
8	Košický	159 535 566	231 292 497	207 353 217	Košický
801	Gelnica	2 024 396	829 333	389 116	Gelnica
802	Košice I	9 257 918	2 451 625	1 689 109	Košice I
803	Košice II	21 565 714	72 829 599	72 978 850	Košice II
804	Košice III	424 200	-	-	Košice III
805	Košice IV	18 752 930	21 341 147	23 356 670	Košice IV
806	Košice - okolie	21 822 481	20 207 027	27 752 192	Košice - okolie
807	Michalovce	40 485 678	38 265 798	38 419 941	Michalovce
808	Rožňava	24 392 289	22 732 945	22 062 561	Rožňava
809	Sobrance	11 154	8 484	4 948	Sobrance
810	Spišská Nová Ves	15 482 423	11 867 498	9 532 317	Spišská Nová Ves
811	Trebišov	5 316 383	40 759 041	11 167 513	Trebišov

*) údaje nie sú uvedené z dôvodu ochrany dôverných dát
data is not available due to confidential data protection

HRUBÝ OBRAT

GROSS OUTPUT

III.3-6. Náklady na predaný tovar - maloobchod

Purchases of goods and services purchased for resale in the same condition as received - retail

v EUR

EUR

Kód	Štatistická klasifikácia ekonomických činností, Rev. 2 (SK NACE Rev. 2)	2017	2018	2019	Statistical Classification of Economic Activities, Rev. 2 (NACE Rev. 2)
	Priemysel spolu	1 470 564 605	1 287 470 837	1 027 611 117	Industry in total
05	Ťažba uhlia a lignitu ^{*)}				Mining of coal and lignite ^{*)}
07	Dobývanie kovových rúd ^{*)}				Mining of metal ores ^{*)}
08	Iná ťažba a dobývanie	154 160	315 343	479 172	Other mining and quarrying
09	Pomocné činnosti pri ťažbe	471 207	542 279	558 271	Mining support service activities
10	Výroba potravín	76 322 538	75 222 711	93 805 129	Manufacture of food products
11	Výroba nápojov	2 100 390	2 928 235	2 209 497	Manufacture of beverages
12	Výroba tabakových výrobkov	-	-	-	Manufacture of tobacco products
13	Výroba textilu	1 484 246	1 818 172	3 233 266	Manufacture of textiles
14	Výroba odevov	7 052 248	4 120 397	4 134 159	Manufacture of wearing apparel
15	Výroba kože a kožených výrobkov	1 166 724	955 811	945 521	Manufacture of leather and related products
16	Spracovanie dreva	3 527 146	2 092 476	3 091 308	Manufacture of wood
17	Výroba papiera a papier. výrobkov	754 856	1 518 555	1 539 767	Manufacture of paper and paper products
18	Tlač, reprodukcia záznam. médií	1 498 256	506 041	269 313	Printing and reproduction of recorded media
19	Výroba koksu, ropných produktov	37 149 826	103 147 116	124 508 029	Manufacture of coke and refined petroleum products
20	Výroba chemikálií	11 554 099	11 437 507	16 645 147	Manufacture of chemicals
21	Výroba základ. farmaceut. výrobkov	464 433	264 824	1 144 754	Manufacture of basic pharmaceutical products
22	Výroba výrobkov z gumy	15 238 124	12 652 468	12 760 064	Manufacture of rubber products
23	Výroba ostatných nekov. výrobkov	8 161 763	9 193 362	8 110 914	Manufacture of other non-metallic mineral products
24	Výroba a spracovanie kovov	3 605 648	3 999 585	2 628 424	Manufacture of basic metals
25	Výroba kovových konštrukcií	7 620 209	6 083 154	5 664 236	Manufacture of fabricated metal products
26	Výroba počítačových výrobkov	836 356	2 391 886	416 994	Manufacture of computer products
27	Výroba elektrických zariadení	1 795 746	1 300 441	1 714 062	Manufacture of electrical equipment
28	Výroba strojov a zariadení i.n.	2 445 466	1 592 997	1 753 242	Manufacture of machinery and equipment n.e.c.
29	Výroba motorových vozidiel	5 433 335	310 372	3 369 708	Manufacture of motor vehicles
30	Výroba ostat. doprav. prostriedkov	13 678	918 712	525 092	Manufacture of other transport equipment
31	Výroba nábytku	19 284 010	18 636 408	21 491 051	Manufacture of furniture
32	Iná výroba	8 339 850	7 915 755	7 755 870	Other manufacturing
33	Oprava a inštalácia strojov	8 478 416	8 305 795	8 695 862	Repair and installation of machinery
35	Dodávka elektriny, plynu, pary	1 239 405 995	1 006 298 023	696 636 694	Electricity, gas, steam supply
36	Zber, úprava a dodávka vody	653	121 984	1 048	Water collection, treatment and supply
37	Čistenie a odvod odpadových vôd ^{*)}	27 396	-	-	Sewerage ^{*)}
38	Zber, spracúvanie a likv. odpadov	5 911 172	2 513 830	2 951 816	Waste collection, treatment and disposal activities
39	Ozdravovacie činnosti ^{*)}	-	-	-	Remediation activities ^{*)}

Kód	Kraj, okres	2017	2018	2019	Region, district
1	Bratislavský	1 226 978 856	1 033 676 407	741 740 579	Bratislavský
101	Bratislava I	72 931 342	47 148 142	78 601 712	Bratislava I
102	Bratislava II	1 135 434 748	975 395 099	649 501 404	Bratislava II
103	Bratislava III	4 586 552	4 365 737	3 922 940	Bratislava III
104	Bratislava IV	2 915 748	595 679	615 801	Bratislava IV
105	Bratislava V	1 138 190	1 290 555	1 227 651	Bratislava V
106	Malacky	2 634 898	389 099	3 606 615	Malacky
107	Pezinok	6 010 157	3 097 020	2 767 233	Pezinok
108	Senec	1 327 221	1 395 076	1 497 223	Senec
2	Trnavský	59 134 387	65 410 686	95 818 278	Trnavský
201	Dunajská Streda	3 038 122	1 649 361	7 039 613	Dunajská Streda
202	Galanta	7 321 153	3 934 785	3 726 400	Galanta
203	Hlohovec	1 883 137	6 898 820	10 381 706	Hlohovec
204	Piešťany	35 884 181	48 497 037	64 388 557	Piešťany
205	Senica	2 018 486	1 602 188	1 769 440	Senica
206	Skalica	815 917	402 426	399 036	Skalica
207	Trnava	8 173 391	2 426 069	8 113 526	Trnava
3	Trenčiansky	21 070 597	23 077 951	28 224 951	Trenčiansky
301	Bánovce nad Bebravou	1 739 885	1 623 894	2 604 106	Bánovce nad Bebravou
302	Ilava	187 871	215 190	1 196 015	Ilava
303	Myjava	746 595	857 809	869 227	Myjava
304	Nové Mesto nad Váhom	2 156 078	3 748 629	4 859 597	Nové Mesto nad Váhom
305	Partizánske	1 122 510	1 531 806	1 343 084	Partizánske
306	Považská Bystrica	127 111	255 226	51 469	Považská Bystrica
307	Prievidza	5 638 292	6 336 386	5 767 900	Prievidza
308	Púchov	2 880 291	3 380 326	3 952 799	Púchov
309	Trenčín	6 471 964	5 128 685	7 580 754	Trenčín

*) údaje nie sú uvedené z dôvodu ochrany dôverných dát
data is not available due to confidential data protection

HRUBÝ OBRAT

GROSS OUTPUT

III.3-6. Náklady na predaný tovar - maloobchod

Purchases of goods and services purchased for resale in the same condition as received - retail

dokončenie
v EURend of table
EUR

Kód	Kraj, okres	2017	2018	2019	Region, district
4	Nitriansky	43 870 767	46 179 375	43 975 403	Nitriansky
401	Komárno	1 529 519	1 346 447	3 218 521	Komárno
402	Levice	16 866 161	17 513 588	15 227 304	Levice
403	Nitra	4 304 965	5 252 637	3 711 221	Nitra
404	Nové Zámky	1 745 687	2 573 807	2 152 657	Nové Zámky
405	Šaľa	776 919	895 438	890 142	Šaľa
406	Topoľčany	17 787 416	17 728 017	17 128 234	Topoľčany
407	Zlaté Moravce	860 100	869 441	1 647 324	Zlaté Moravce
5	Žilinský	27 008 940	26 289 686	37 614 635	Žilinský
501	Bytča	391 792	56 138	-	Bytča
502	Čadca	5 843 749	5 569 238	5 542 040	Čadca
503	Dolný Kubín	1 092 105	1 677 072	1 231 977	Dolný Kubín
504	Kysucké Nové Mesto	8 125	-	95 804	Kysucké Nové Mesto
505	Liptovský Mikuláš	4 252 603	4 378 209	5 163 506	Liptovský Mikuláš
506	Martin	9 930 233	8 999 508	4 889 052	Martin
507	Námestovo	125 667	82 123	300 163	Námestovo
508	Ružomberok	462 599	315 861	297 669	Ružomberok
509	Turčianske Teplice	124 925	114 523	117 101	Turčianske Teplice
510	Tvrdošín	50 869	56 364	68 210	Tvrdošín
511	Žilina	4 726 273	5 040 650	19 909 113	Žilina
6	Banskobystrický	49 216 407	49 213 473	27 538 284	Banskobystrický
601	Banská Bystrica	36 808 134	37 326 242	17 357 440	Banská Bystrica
602	Banská Štiavnica	870 930	883 041	604 197	Banská Štiavnica
603	Brezno	13 610	262 860	796 195	Brezno
604	Detva	713 093	658 379	511 667	Detva
605	Krupina	257 480	18 442	-	Krupina
606	Lučenec	579 608	315 940	237 314	Lučenec
607	Poltár	8 846	58 754	36 098	Poltár
608	Revúca	2 118 436	2 329 988	1 612 176	Revúca
609	Rimavská Sobota	1 202 142	876 912	1 055 103	Rimavská Sobota
610	Veľký Krtíš	1 128 125	1 422 203	817 429	Veľký Krtíš
611	Zvolen	486 698	488 918	551 426	Zvolen
612	Žarnovica	44 113	115 024	127 843	Žarnovica
613	Žiar nad Hronom	4 985 192	4 456 770	3 831 396	Žiar nad Hronom
7	Prešovský	27 369 260	32 933 043	39 773 572	Prešovský
701	Bardejov	614 579	389 841	1 045 366	Bardejov
702	Humenné	356 057	318 240	286 924	Humenné
703	Kežmarok	3 032 749	3 182 404	2 832 968	Kežmarok
704	Levoča *)				Levoča *)
705	Medzilaborce *)				Medzilaborce *)
706	Poprad	15 751 400	20 803 197	25 893 356	Poprad
707	Prešov	1 686 021	1 606 574	1 133 717	Prešov
708	Sabinov	870	374 653	1 944 913	Sabinov
709	Snina	134 272	147 499	158 644	Snina
710	Stará Ľubovňa	28 523	316 280	88 707	Stará Ľubovňa
711	Stropkov	348 025	158 435	103 596	Stropkov
712	Svidník	1 551 049	1 656 483	1 671 727	Svidník
713	Vranov nad Topľou	3 865 715	3 653 936	4 416 078	Vranov nad Topľou
8	Košický	15 915 391	10 690 216	12 925 415	Košický
801	Gelnica	34 417	27 295	69 198	Gelnica
802	Košice I	825 348	328 879	454 567	Košice I
803	Košice II	866 289	458 199	178 487	Košice II
804	Košice III	-	144 187	150 190	Košice III
805	Košice IV	4 872 960	2 330 229	2 667 647	Košice IV
806	Košice - okolie	98 442	35 351	323 322	Košice - okolie
807	Michalovce	602 670	945 479	694 816	Michalovce
808	Rožňava	2 616 773	671 850	2 701 892	Rožňava
809	Sobrance	6 429	9 753	373 771	Sobrance
810	Spišská Nová Ves	5 564 891	5 619 548	5 054 007	Spišská Nová Ves
811	Trebišov	427 172	119 446	257 518	Trebišov

*) údaje nie sú uvedené z dôvodu ochrany dôverných dát
data is not available due to confidential data protection

Aktivácia

GROSS OUTPUT

III.3-7. Aktivácia

Capitalization

v EUR

EUR

Kód	Štatistická klasifikácia ekonomických činností, Rev. 2 (SK NACE Rev. 2)	2017	2018	2019	Statistical Classification of Economic Activities, Rev. 2 (NACE Rev. 2)
	Priemysel spolu	573 560 701	614 731 381	568 842 143	Industry in total
05	Ťažba uhlia a lignitu ^{*)}				Mining of coal and lignite ^{*)}
07	Dobývanie kovových rúd ^{*)}				Mining of metal ores ^{*)}
08	Iná ťažba a dobývanie	5 535 722	7 125 168	7 271 482	Other mining and quarrying
09	Pomocné činnosti pri ťažbe	486 349	185 399	1 424 256	Mining support service activities
10	Výroba potravín	40 771 877	37 119 950	41 161 043	Manufacture of food products
11	Výroba nápojov	10 983 370	9 758 065	8 325 459	Manufacture of beverages
12	Výroba tabakových výrobkov	-	-	-	Manufacture of tobacco products
13	Výroba textilu	983 957	963 437	1 403 201	Manufacture of textiles
14	Výroba odevov	3 181 245	3 304 310	3 174 498	Manufacture of wearing apparel
15	Výroba kože a kožených výrobkov	1 910 489	3 555 570	2 069 927	Manufacture of leather and related products
16	Spracovanie dreva	5 242 067	5 009 409	5 265 351	Manufacture of wood
17	Výroba papiera a papier. výrobkov	8 533 343	11 643 850	10 774 926	Manufacture of paper and paper products
18	Tlač, reprodukcia záznam. médií	417 433	57 042	60 970	Printing and reproduction of recorded media
19	Výroba koksu, ropných produktov	4 867 695	6 829 682	8 768 203	Manufacture of coke and refined petroleum products
20	Výroba chemikálií	15 147 442	19 813 182	13 029 971	Manufacture of chemicals
21	Výroba základ. farmaceut. výrobkov	3 926 928	4 147 678	5 711 245	Manufacture of basic pharmaceutical products
22	Výroba výrobkov z gumy	13 296 298	19 163 784	23 545 519	Manufacture of rubber products
23	Výroba ostatných nekov. výrobkov	20 545 074	19 034 467	21 732 680	Manufacture of other non-metallic mineral products
24	Výroba a spracovanie kovov	79 787 044	82 152 470	75 562 802	Manufacture of basic metals
25	Výroba kovových konštrukcií	22 053 130	44 471 992	35 296 220	Manufacture of fabricated metal products
26	Výroba počítačových výrobkov	17 781 695	11 400 879	8 624 222	Manufacture of computer products
27	Výroba elektrických zariadení	24 368 357	32 102 855	45 527 206	Manufacture of electrical equipment
28	Výroba strojov a zariadení i.n.	40 364 231	46 694 821	40 769 262	Manufacture of machinery and equipment n.e.c.
29	Výroba motorových vozidiel	131 156 981	115 149 271	71 917 077	Manufacture of motor vehicles
30	Výroba ostat. doprav. prostriedkov	10 838 425	14 912 940	21 212 691	Manufacture of other transport equipment
31	Výroba nábytku	12 769 420	11 841 372	9 397 181	Manufacture of furniture
32	Iná výroba	3 918 381	2 886 153	3 761 191	Other manufacturing
33	Oprava a inštalácia strojov	5 107 549	8 309 866	7 928 082	Repair and installation of machinery
35	Dodávka elektriny, plynu, pary	68 809 360	71 140 091	77 925 975	Electricity, gas, steam supply
36	Zber, úprava a dodávka vody	14 645 271	13 376 745	11 416 673	Water collection, treatment and supply
37	Čistenie a odvod odpadových vôd ^{*)}	953 858	1 218 490		Sewerage ^{*)}
38	Zber, spracúvanie a likv. odpadov	2 171 794	2 052 179	2 232 185	Waste collection, treatment and disposal activities
39	Ozdravovacie činnosti ^{*)}	-	-		Remediation activities ^{*)}

Kód	Kraj, okres	2017	2018	2019	Region, district
1	Bratislavský	192 374 705	169 708 768	130 273 124	Bratislavský
101	Bratislava I	19 940 582	20 392 456	23 655 125	Bratislava I
102	Bratislava II	38 374 253	40 132 341	49 621 450	Bratislava II
103	Bratislava III	3 439 080	2 293 383	2 430 353	Bratislava III
104	Bratislava IV	100 414 784	78 830 611	41 551 235	Bratislava IV
105	Bratislava V	433 458	711 632	559 176	Bratislava V
106	Malacky	24 609 901	23 042 570	7 279 599	Malacky
107	Pezinok	5 005 964	4 235 080	5 105 626	Pezinok
108	Senec	156 683	70 695	70 560	Senec
2	Trnavský	38 090 497	45 687 150	38 900 286	Trnavský
201	Dunajská Streda	1 155 931	1 654 075	1 311 125	Dunajská Streda
202	Galanta	1 764 698	1 989 014	1 794 715	Galanta
203	Hlohovec	1 873 558	3 913 392	3 337 925	Hlohovec
204	Piešťany	6 629 562	4 945 049	3 187 327	Piešťany
205	Senica	9 100 664	10 442 085	10 962 245	Senica
206	Skalica	6 294 079	7 193 508	6 437 104	Skalica
207	Trnava	11 272 005	15 550 027	11 869 845	Trnava
3	Trenčiansky	54 534 602	75 815 979	92 391 472	Trenčiansky
301	Bánovce nad Bebravou	5 574 061	5 834 264	9 953 103	Bánovce nad Bebravou
302	Ilava	7 233 076	6 930 693	6 025 105	Ilava
303	Myjava	1 222 094	1 989 016	2 149 107	Myjava
304	Nové Mesto nad Váhom	11 760 978	19 229 556	31 633 173	Nové Mesto nad Váhom
305	Partizánske	1 539 312	2 357 820	2 754 635	Partizánske
306	Považská Bystrica	6 870 265	8 040 507	6 842 897	Považská Bystrica
307	Prievidza	7 599 808	20 088 319	19 363 492	Prievidza
308	Púchov	5 597 258	4 551 074	4 837 912	Púchov
309	Trenčín	7 137 750	6 794 730	8 832 048	Trenčín

^{*)} údaje nie sú uvedené z dôvodu ochrany dôverných dát
data is not available due to confidential data protection

HRUBÝ OBRAT

GROSS OUTPUT

III.3-7. Aktivácia
Capitalizationdokončenie
v EURend of table
EUR

Kód	Kraj, okres	2017	2018	2019	Region, district
4	Nitriansky	49 371 236	55 151 387	50 122 971	Nitriansky
401	Komárno	4 978 401	4 206 005	6 114 725	Komárno
402	Levice	5 251 777	3 887 297	5 119 254	Levice
403	Nitra	17 617 862	21 374 050	20 927 847	Nitra
404	Nové Zámky	3 131 150	2 581 005	3 061 301	Nové Zámky
405	Šaľa	4 601 023	8 439 542	2 897 566	Šaľa
406	Topoľčany	13 606 472	13 041 514	10 515 789	Topoľčany
407	Zlaté Moravce	184 551	1 621 974	1 486 489	Zlaté Moravce
5	Žilinský	69 054 186	68 156 783	73 520 620	Žilinský
501	Bytča	2 399 346	1 315 083	982 391	Bytča
502	Čadca	2 659 626	1 487 936	1 468 692	Čadca
503	Dolný Kubín	3 576 312	3 958 699	4 155 804	Dolný Kubín
504	Kysucké Nové Mesto	8 527 761	9 177 164	10 620 938	Kysucké Nové Mesto
505	Liptovský Mikuláš	1 810 545	2 018 456	1 888 963	Liptovský Mikuláš
506	Martin	12 261 628	16 163 009	22 378 998	Martin
507	Námestovo	50 255	170 602	205 998	Námestovo
508	Ružomberok	4 410 287	5 924 069	4 933 745	Ružomberok
509	Turčianske Teplice	34 394	299 698	27 818	Turčianske Teplice
510	Tvrdošín	2 052 408	3 567 792	3 106 912	Tvrdošín
511	Žilina	31 271 624	24 074 275	23 750 361	Žilina
6	Banskobystrický	49 621 083	60 414 167	56 247 937	Banskobystrický
601	Banská Bystrica	14 107 326	19 898 607	12 203 732	Banská Bystrica
602	Banská Štiavnica	742 439	799 577	676 236	Banská Štiavnica
603	Brezno	12 346 708	14 055 414	13 631 793	Brezno
604	Detva	201 699	325 360	404 531	Detva
605	Krupina	639 589	-111 224	359 764	Krupina
606	Lučenec	819 433	609 495	341 706	Lučenec
607	Poltár	303 272	406 066	489 718	Poltár
608	Revúca	2 358 367	3 366 327	3 998 342	Revúca
609	Rimavská Sobota	748 687	1 401 928	1 417 761	Rimavská Sobota
610	Veľký Krtíš	1 806 360	1 638 759	2 170 005	Veľký Krtíš
611	Zvolen	5 407 627	9 078 361	10 059 449	Zvolen
612	Žarnovica	5 805 371	4 636 765	3 851 669	Žarnovica
613	Žiar nad Hronom	4 334 205	4 308 732	6 643 231	Žiar nad Hronom
7	Prešovský	34 559 203	52 959 095	47 576 042	Prešovský
701	Bardejov	123 641	131 181	58 537	Bardejov
702	Humenné	2 321 606	23 076 231	14 035 107	Humenné
703	Kežmarok	1 250 849	1 292 350	851 535	Kežmarok
704	Levoča *)				Levoča *)
705	Medzilaborce *)				Medzilaborce *)
706	Poprad	8 765 585	9 656 020	10 533 031	Poprad
707	Prešov	11 964 975	8 929 426	10 604 318	Prešov
708	Sabinov	2 903 106	1 613 340	2 330 529	Sabinov
709	Snina	134 213	107 443	100 860	Snina
710	Stará Ľubovňa	2 005 998	1 961 934	2 581 361	Stará Ľubovňa
711	Stropkov	3 611 581	4 087 975	4 337 499	Stropkov
712	Svidník	152 751	105 589	126 852	Svidník
713	Vranov nad Topľou	1 287 662	1 946 926	1 954 742	Vranov nad Topľou
8	Košický	85 955 189	86 838 052	79 809 691	Košický
801	Gelnica	143 708	134 974	150 511	Gelnica
802	Košice I	10 662 901	11 778 135	12 603 676	Košice I
803	Košice II	48 798 869	49 412 436	42 843 627	Košice II
804	Košice III	3 115	1 462	1 218	Košice III
805	Košice IV	2 354 419	2 738 365	1 976 630	Košice IV
806	Košice - okolie	6 293 178	6 988 777	6 570 690	Košice - okolie
807	Michalovce	618 400	854 067	826 980	Michalovce
808	Rožňava	2 909 656	1 737 311	2 012 548	Rožňava
809	Sobrance	157 390	157 827	487 722	Sobrance
810	Spišská Nová Ves	12 155 917	11 784 531	11 540 662	Spišská Nová Ves
811	Trebišov	1 857 636	1 250 167	795 427	Trebišov

*) údaje nie sú uvedené z dôvodu ochrany dôverných dát
data is not available due to confidential data protection

HRUBÝ OBRAT

GROSS OUTPUT

III.3-8. Zmena stavu nedokončenej výroby, polotovarov, výrobkov a zvierat

Change in work-in-progress, finished goods and animals

v EUR

EUR

Kód	Štatistická klasifikácia ekonomických činností, Rev. 2 (SK NACE Rev. 2)	2017	2018	2019	Statistical Classification of Economic Activities, Rev. 2 (NACE Rev. 2)
	Priemysel spolu	250 713 243	385 175 531	94 987 009	Industry in total
05	Ťažba uhlia a lignitu ^{*)}				Mining of coal and lignite ^{*)}
07	Dobývanie kovových rúd ^{*)}				Mining of metal ores ^{*)}
08	Iná ťažba a dobývanie	499 637	-716 362	3 409 249	Other mining and quarrying
09	Pomocné činnosti pri ťažbe	-163 336	-474 770	-806 586	Mining support service activities
10	Výroba potravín	471 544	16 666 895	3 763 102	Manufacture of food products
11	Výroba nápojov	2 736 542	4 615 065	2 905 980	Manufacture of beverages
12	Výroba tabakových výrobkov	-	-	-	Manufacture of tobacco products
13	Výroba textilu	-1 444 380	876 644	-5 689 789	Manufacture of textiles
14	Výroba odevov	-573 104	889 387	-361 474	Manufacture of wearing apparel
15	Výroba kože a kožených výrobkov	3 823 766	1 875 398	5 536 474	Manufacture of leather and related products
16	Spracovanie dreva	2 872 111	5 494 437	2 369 505	Manufacture of wood
17	Výroba papiera a papier. výrobkov	301 060	8 558 064	-1 080 160	Manufacture of paper and paper products
18	Tlač, reprodukcia záznam. médií	-70 761	191 828	144 449	Printing and reproduction of recorded media
19	Výroba koksu, ropných produktov	-2 319 138	19 243 481	8 031 727	Manufacture of coke and refined petroleum products
20	Výroba chemikálií	-1 071 741	11 808 919	13 767 475	Manufacture of chemicals
21	Výroba základ. farmaceut. výrobkov	-3 185 846	-2 977 115	-968 306	Manufacture of basic pharmaceutical products
22	Výroba výrobkov z gumy	26 218 061	7 876 598	13 276 799	Manufacture of rubber products
23	Výroba ostatných nekov. výrobkov	-11 855 061	7 332 365	15 901 708	Manufacture of other non-metallic mineral products
24	Výroba a spracovanie kovov	32 420 720	92 412 243	-43 486 932	Manufacture of basic metals
25	Výroba kovových konštrukcií	39 443 341	36 001 549	16 447 711	Manufacture of fabricated metal products
26	Výroba počítačových výrobkov	-6 637 673	21 005 804	-507 603	Manufacture of computer products
27	Výroba elektrických zariadení	11 059 647	19 462 394	6 305 009	Manufacture of electrical equipment
28	Výroba strojov a zariadení i.n.	26 134 255	55 836 831	11 198 894	Manufacture of machinery and equipment n.e.c.
29	Výroba motorových vozidiel	125 208 679	33 448 716	21 389 487	Manufacture of motor vehicles
30	Výroba ostat. doprav. prostriedkov	-653 605	2 303 630	381 712	Manufacture of other transport equipment
31	Výroba nábytku	7 841 647	3 818 484	-1 879 335	Manufacture of furniture
32	Iná výroba	-646 604	3 014 278	-213 264	Other manufacturing
33	Oprava a inštalácia strojov	-303 992	6 061 562	-1 478 531	Repair and installation of machinery
35	Dodávka elektriny, plynu, pary	-2 247 701	30 293 172	23 475 065	Electricity, gas, steam supply
36	Zber, úprava a dodávka vody	3 081	-163 596	-527 112	Water collection, treatment and supply
37	Čistenie a odvod odpadových vôd ^{*)}	4 562	-79 796		Sewerage ^{*)}
38	Zber, spracúvanie a likv. odpadov	670 672	528 793	-387 109	Waste collection, treatment and disposal activities
39	Ozdravovacie činnosti ^{*)}	-	-		Remediation activities ^{*)}

Kód	Kraj, okres	2017	2018	2019	Region, district
1	Bratislavský	73 662 151	75 422 976	54 380 436	Bratislavský
101	Bratislava I	4 375 900	2 095 196	786 129	Bratislava I
102	Bratislava II	962 739	62 499 724	36 703 186	Bratislava II
103	Bratislava III	-5 432 349	-767 403	4 330 393	Bratislava III
104	Bratislava IV	66 906 061	-2 409 591	14 115 883	Bratislava IV
105	Bratislava V	109 637	6 248 168	1 188 481	Bratislava V
106	Malacky	3 838 295	4 034 588	-4 368 933	Malacky
107	Pezinok	1 444 990	4 497 360	-1 273 161	Pezinok
108	Senec	1 456 878	-775 066	2 898 458	Senec
2	Trnavský	6 888 345	33 771 616	21 048 169	Trnavský
201	Dunajská Streda	119 404	4 486 320	4 274 579	Dunajská Streda
202	Galanta	-1 568 040	14 352 817	7 450 671	Galanta
203	Hlohovec	6 955 396	5 153 063	16 845	Hlohovec
204	Piešťany	-2 900 566	1 616 089	-451 110	Piešťany
205	Senica	-2 282 137	-93 322	-7 332 138	Senica
206	Skalica	-1 118 032	4 146 283	-203 897	Skalica
207	Trnava	7 682 320	4 110 366	17 293 219	Trnava
3	Trenčiansky	38 210 395	59 959 303	25 723 910	Trenčiansky
301	Bánovce nad Bebravou	-1 580 901	-470 579	939 352	Bánovce nad Bebravou
302	Ilava	423 374	13 102 763	10 356 597	Ilava
303	Myjava	1 836 517	1 823 090	841 602	Myjava
304	Nové Mesto nad Váhom	10 302 755	27 573 666	7 029 928	Nové Mesto nad Váhom
305	Partizánske	668 181	197 122	651 912	Partizánske
306	Považská Bystrica	8 650 462	5 861 837	3 462 450	Považská Bystrica
307	Prievidza	7 777 879	4 362 258	5 754 897	Prievidza
308	Púchov	15 109 245	-1 256 408	351 807	Púchov
309	Trenčín	-4 977 117	8 765 554	-3 664 635	Trenčín

^{*)} údaje nie sú uvedené z dôvodu ochrany dôverných dát
data is not available due to confidential data protection

HRUBÝ OBRAT

GROSS OUTPUT

III.3-8. Zmena stavu nedokončenej výroby, polotovarov, výrobkov a zvierat

Change in work-in-progress, finished goods and animals

dokončenie
v EURend of table
EUR

Kód	Kraj, okres	2017	2018	2019	Region, district
4	Nitriansky	11 078 783	54 791 348	2 605 335	Nitriansky
401	Komárno	1 906 077	3 113 853	6 095 671	Komárno
402	Levice	5 011 480	3 454 651	1 913 672	Levice
403	Nitra	7 179 993	31 861 142	-6 604 894	Nitra
404	Nové Zámky	862 873	3 830 058	-591 942	Nové Zámky
405	Šaľa	-4 306 834	6 941 072	1 861 373	Šaľa
406	Topoľčany	-3 790 634	4 355 650	-39 649	Topoľčany
407	Zlaté Moravce	4 215 828	1 234 922	-28 896	Zlaté Moravce
5	Žilinský	58 622 414	67 140 012	28 923 456	Žilinský
501	Bytča	445 855	848 359	670 355	Bytča
502	Čadca	-1 184 407	903 286	-1 049 512	Čadca
503	Dolný Kubín	5 260 824	8 589 126	7 057 061	Dolný Kubín
504	Kysucké Nové Mesto	5 701 822	8 257 680	271 834	Kysucké Nové Mesto
505	Liptovský Mikuláš	7 305 297	2 983 500	8 647 879	Liptovský Mikuláš
506	Martin	394 785	8 715 061	844 383	Martin
507	Námestovo	3 051 776	4 312 669	3 494 633	Námestovo
508	Ružomberok	1 663 151	5 131 583	2 587 793	Ružomberok
509	Turčianske Teplice	69 976	98 721	253 263	Turčianske Teplice
510	Tvrdošín	-1 495 445	2 068 995	4 916 836	Tvrdošín
511	Žilina	37 408 780	25 231 032	1 228 931	Žilina
6	Banskobystrický	15 566 941	39 104 057	8 484 570	Banskobystrický
601	Banská Bystrica	689 203	4 453 635	4 679 316	Banská Bystrica
602	Banská Štiavnica	171 674	54 435	68	Banská Štiavnica
603	Brezno	2 795 932	7 247 711	742 913	Brezno
604	Detva	173 003	3 581 430	-626 476	Detva
605	Krupina	1 365 451	-122 519	-441 352	Krupina
606	Lučenec	602 089	1 696 240	4 008 426	Lučenec
607	Poltár	-703 109	20 587	579 509	Poltár
608	Revúca	-980 221	-1 802 487	1 905 208	Revúca
609	Rimavská Sobota	497 484	767 418	1 223 399	Rimavská Sobota
610	Veľký Krtíš	114 025	216 322	1 934 971	Veľký Krtíš
611	Zvolen	2 778 424	8 432 906	-1 553 489	Zvolen
612	Žarnovica	1 619 183	5 533 636	319 561	Žarnovica
613	Žiar nad Hronom	6 443 803	9 024 743	-4 287 484	Žiar nad Hronom
7	Prešovský	22 141 418	7 125 371	-12 510 817	Prešovský
701	Bardejov	703 007	610 702	389 831	Bardejov
702	Humenné	8 586 444	-4 334 415	-536 097	Humenné
703	Kežmarok	-544 771	1 253 466	379 608	Kežmarok
704	Levoča *)				Levoča *)
705	Medzilaborce *)				Medzilaborce *)
706	Poprad	10 746 508	3 478 579	-9 208 082	Poprad
707	Prešov	1 065 426	2 240 793	-963 126	Prešov
708	Sabinov	-535 846	644 964	-1 864 888	Sabinov
709	Snina	1 258 905	1 474 672	-661 747	Snina
710	Stará Ľubovňa	334 376	-207 107	1 291 131	Stará Ľubovňa
711	Stropkov	335 078	564 210	-44 804	Stropkov
712	Svidník	786 921	460 979	-277 425	Svidník
713	Vranov nad Topľou	-498 310	926 364	-997 733	Vranov nad Topľou
8	Košický	24 542 796	47 860 848	-33 668 050	Košický
801	Gelnica	33 908	-535 304	-24 484	Gelnica
802	Košice I	1 350 289	337 134	2 309 500	Košice I
803	Košice II	12 736 985	68 388 615	-35 275 256	Košice II
804	Košice III	-5 945	29 879	38 577	Košice III
805	Košice IV	2 393 638	-1 055 196	4 649 337	Košice IV
806	Košice - okolie	4 725 134	-18 455 842	-1 815 234	Košice - okolie
807	Michalovce	1 024 340	-1 097 263	-4 758 235	Michalovce
808	Rožňava	-62 905	1 690 838	-2 566 313	Rožňava
809	Sobrance	-8 226	11 050	-13 665	Sobrance
810	Spišská Nová Ves	1 999 757	-1 295 518	4 021 653	Spišská Nová Ves
811	Trebišov	355 821	-157 545	-233 930	Trebišov

*) údaje nie sú uvedené z dôvodu ochrany dôverných dát
data is not available due to confidential data protection

HRUBÝ OBRAT

GROSS OUTPUT

III.3-9. Hrubý obrat

Gross output

v EUR

EUR

Kód	Štatistická klasifikácia ekonomických činností, Rev. 2 (SK NACE Rev. 2)	2017	2018	2019	Statistical Classification of Economic Activities, Rev. 2 (NACE Rev. 2)
	Priemysel spolu	79 859 954 408	85 383 463 355	85 339 887 653	Industry in total
05	Ťažba uhlia a lignitu ^{*)}				Mining of coal and lignite ^{*)}
07	Dobývanie kovových rúd ^{*)}				Mining of metal ores ^{*)}
08	Iná ťažba a dobývanie	229 446 334	260 502 003	237 032 432	Other mining and quarrying
09	Pomocné činnosti pri ťažbe	188 022 980	181 084 908	198 064 104	Mining support service activities
10	Výroba potravín	2 815 322 082	2 895 226 300	3 112 355 374	Manufacture of food products
11	Výroba nápojov	592 907 602	621 371 468	631 274 118	Manufacture of beverages
12	Výroba tabakových výrobkov	-	-	-	Manufacture of tobacco products
13	Výroba textilu	317 557 220	304 563 221	320 960 676	Manufacture of textiles
14	Výroba odevov	275 525 771	276 182 508	243 277 498	Manufacture of wearing apparel
15	Výroba kože a kožených výrobkov	628 717 168	638 338 551	569 679 364	Manufacture of leather and related products
16	Spracovanie dreva	666 960 421	716 041 518	748 131 731	Manufacture of wood
17	Výroba papiera a papier. výrobkov	1 239 711 934	1 334 279 608	1 283 984 619	Manufacture of paper and paper products
18	Tlač, reprodukcia záznam. médií	234 348 555	224 276 824	241 321 636	Printing and reproduction of recorded media
19	Výroba koksu, ropných produktov	3 294 869 620	3 658 509 783	3 355 451 202	Manufacture of coke and refined petroleum products
20	Výroba chemikálií	1 496 878 673	1 498 514 295	1 410 300 977	Manufacture of chemicals
21	Výroba zákl. farmaceut. výrobkov	179 938 504	175 784 953	173 840 386	Manufacture of basic pharmaceutical products
22	Výroba výrobkov z gumy	4 416 201 014	4 339 423 531	4 339 070 364	Manufacture of rubber products
23	Výroba ostatných nekov. výrobkov	1 495 588 899	1 650 658 096	1 821 230 758	Manufacture of other non-metallic mineral products
24	Výroba a spracovanie kovov	4 739 589 939	5 067 372 062	4 450 682 103	Manufacture of basic metals
25	Výroba kovových konštrukcií	4 291 014 153	4 688 985 191	4 365 364 070	Manufacture of fabricated metal products
26	Výroba počítačových výrobkov	5 034 794 788	4 378 718 401	3 972 338 155	Manufacture of computer products
27	Výroba elektrických zariadení	3 396 445 029	3 508 629 343	3 628 603 145	Manufacture of electrical equipment
28	Výroba strojov a zariadení i.n.	4 661 260 956	5 012 480 028	5 031 670 038	Manufacture of machinery and equipment n.e.c.
29	Výroba motorových vozidiel	26 441 577 779	30 015 440 583	30 947 071 949	Manufacture of motor vehicles
30	Výroba ostat. doprav. prostriedkov	312 345 979	415 038 615	515 050 629	Manufacture of other transport equipment
31	Výroba nábytku	761 327 536	791 688 896	743 560 610	Manufacture of furniture
32	Iná výroba	305 104 421	348 787 772	367 165 644	Other manufacturing
33	Oprava a inštalácia strojov	1 054 073 987	1 028 830 210	1 163 635 454	Repair and installation of machinery
35	Dodávka elektriny, plynu, pary	9 775 689 393	10 206 503 901	10 279 802 888	Electricity, gas, steam supply
36	Zber, úprava a dodávka vody	473 633 593	477 613 123	497 634 942	Water collection, treatment and supply
37	Čistenie a odvod odpadových vôd ^{*)}	47 560 886	55 493 829		Sewerage ^{*)}
38	Zber, spracúvanie a likv. odpadov	367 706 035	488 578 315	513 006 799	Waste collection, treatment and disposal activities
39	Ozdravovacie činnosti ^{*)}	4 837 019	5 680 750		Remediation activities ^{*)}

Kód	Kraj, okres	2017	2018	2019	Region, district
1	Bratislavský	24 758 696 340	28 381 270 358	28 418 710 673	Bratislavský
101	Bratislava I	2 455 583 002	2 324 888 777	2 710 764 586	Bratislava I
102	Bratislava II	9 575 962 683	9 906 999 036	9 277 502 227	Bratislava II
103	Bratislava III	866 591 613	833 091 393	884 341 682	Bratislava III
104	Bratislava IV	8 833 171 687	11 921 219 439	12 082 883 054	Bratislava IV
105	Bratislava V	297 592 974	279 041 795	257 390 248	Bratislava V
106	Malacky	2 165 827 575	2 427 844 418	2 388 313 464	Malacky
107	Pezinok	281 848 740	322 327 766	349 698 285	Pezinok
108	Senec	282 118 066	365 857 734	467 817 127	Senec
2	Trnavský	11 488 106 228	11 304 213 615	11 592 239 689	Trnavský
201	Dunajská Streda	673 778 369	706 606 665	764 253 953	Dunajská Streda
202	Galanta	3 141 820 204	2 612 639 163	2 279 283 924	Galanta
203	Hlohovec	844 373 935	895 338 899	1 049 085 615	Hlohovec
204	Piešťany	492 146 432	471 309 528	471 547 389	Piešťany
205	Senica	595 320 336	602 270 311	554 294 762	Senica
206	Skalica	1 197 977 197	1 317 507 510	1 358 184 955	Skalica
207	Trnava	4 542 689 755	4 698 541 539	5 115 589 091	Trnava
3	Trenčiansky	8 841 035 578	9 596 299 870	9 578 506 025	Trenčiansky
301	Bánovce nad Bebravou	611 665 707	660 804 353	669 260 633	Bánovce nad Bebravou
302	Ilava	907 518 006	1 026 968 678	1 095 550 615	Ilava
303	Myjava	245 186 999	284 664 536	262 117 548	Myjava
304	Nové Mesto nad Váhom	1 636 780 896	1 797 946 943	1 780 546 823	Nové Mesto nad Váhom
305	Partizánske	305 271 131	317 065 802	315 319 100	Partizánske
306	Považská Bystrica	1 037 765 124	1 173 532 465	1 118 849 002	Považská Bystrica
307	Prievidza	1 243 119 420	1 347 154 920	1 335 799 900	Prievidza
308	Púchov	2 120 507 768	2 203 572 985	2 210 415 659	Púchov
309	Trenčín	733 220 527	784 589 188	790 646 745	Trenčín

*) údaje nie sú uvedené z dôvodu ochrany dôverných dát
data is not available due to confidential data protection

HRUBÝ OBRAT

GROSS OUTPUT

III.3-9. Hrubý obrat

Gross output

dokončenie

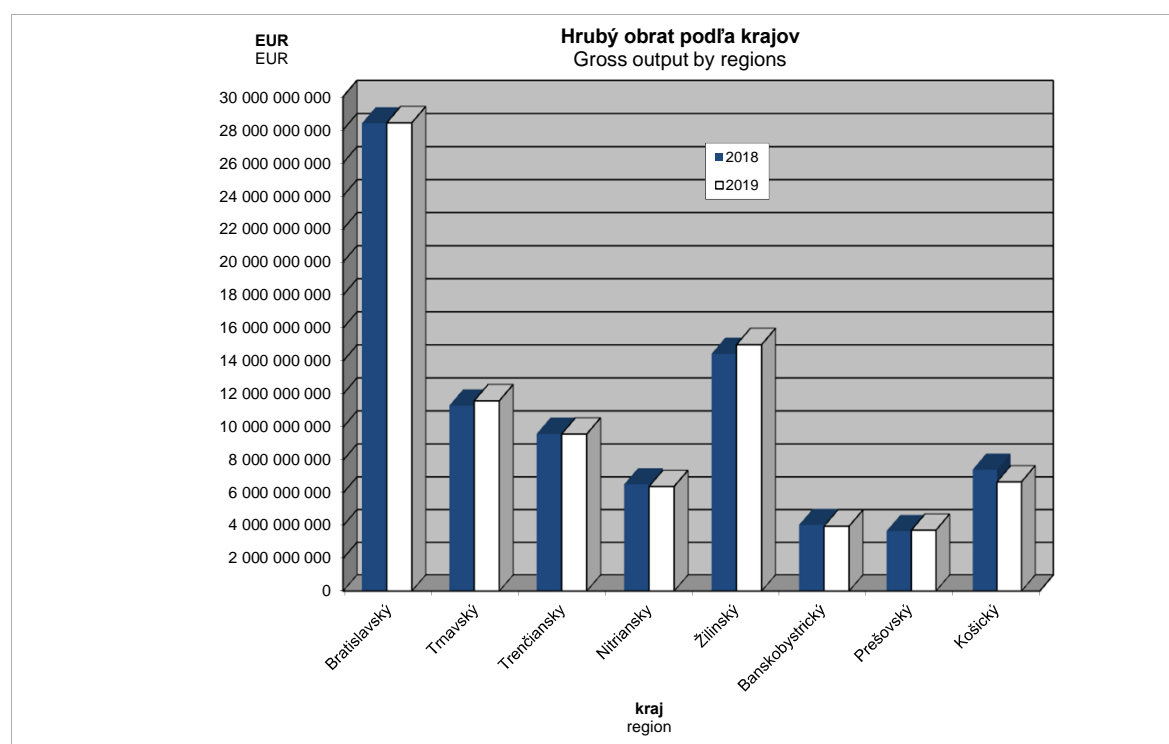
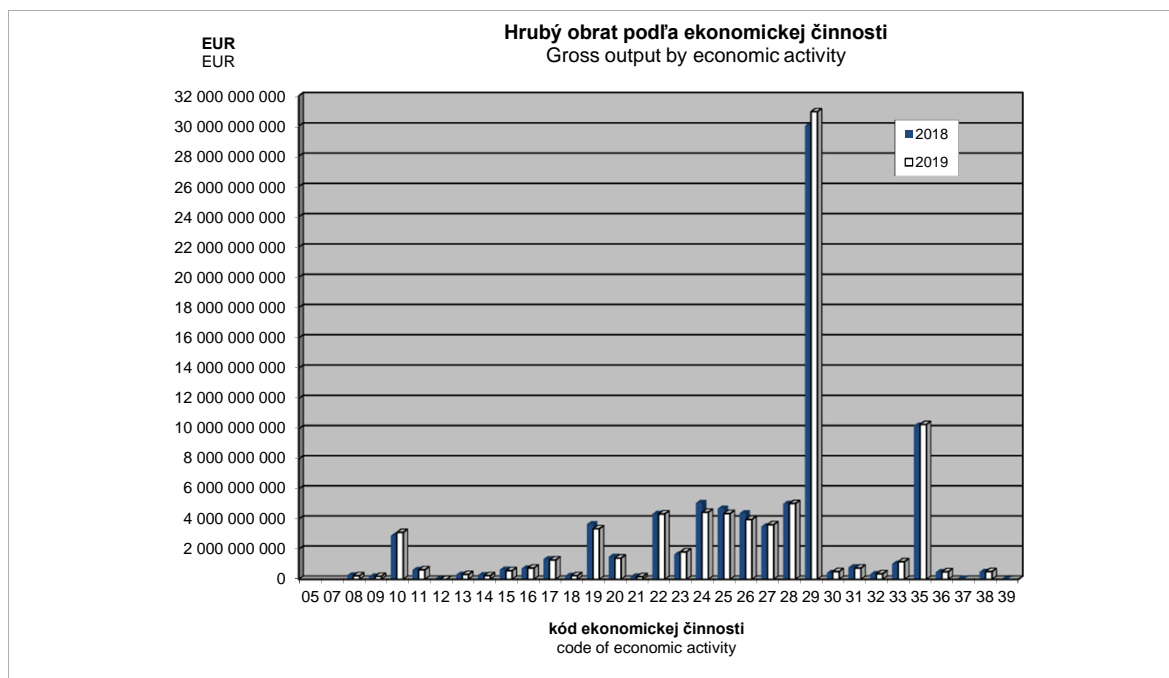
end of table

v EUR

EUR

Kód	Kraj, okres	2017	2018	2019	Region, district
4	Nitriansky	6 364 349 850	6 530 472 981	6 398 279 444	Nitriansky
401	Komárno	792 902 168	791 054 933	826 601 177	Komárno
402	Levice	638 907 131	729 739 196	717 299 259	Levice
403	Nitra	2 592 581 004	2 646 843 828	2 628 513 318	Nitra
404	Nové Zámky	568 339 334	543 788 027	525 484 504	Nové Zámky
405	Šaľa	636 803 666	681 648 120	646 089 611	Šaľa
406	Topoľčany	771 257 695	779 190 414	712 247 251	Topoľčany
407	Zlaté Moravce	363 558 852	358 208 463	342 044 324	Zlaté Moravce
5	Žilinský	13 822 405 623	14 440 463 320	14 989 418 847	Žilinský
501	Bytča	326 048 890	364 394 146	382 152 300	Bytča
502	Čadca	225 708 872	228 213 489	241 192 153	Čadca
503	Dolný Kubín	600 799 425	632 950 974	619 468 447	Dolný Kubín
504	Kysucké Nové Mesto	742 801 116	843 599 256	797 885 779	Kysucké Nové Mesto
505	Liptovský Mikuláš	553 774 858	591 475 702	574 464 524	Liptovský Mikuláš
506	Martin	814 495 010	900 997 230	955 187 709	Martin
507	Námestovo	516 841 593	594 079 209	644 895 952	Námestovo
508	Ružomberok	567 471 972	607 051 159	577 999 094	Ružomberok
509	Turčianske Teplice	52 849 259	63 886 837	62 167 636	Turčianske Teplice
510	Tvrdošín	315 689 541	321 103 484	373 906 480	Tvrdošín
511	Žilina	9 105 925 087	9 292 711 834	9 760 098 773	Žilina
6	Banskobystrický	3 667 233 202	4 045 512 765	3 961 532 965	Banskobystrický
601	Banská Bystrica	661 051 330	701 559 550	712 376 796	Banská Bystrica
602	Banská Štiavnica	9 803 229	9 498 430	11 577 607	Banská Štiavnica
603	Brezno	356 010 255	426 400 004	391 043 201	Brezno
604	Detva	151 464 101	164 019 620	185 427 900	Detva
605	Krupina	78 503 117	97 924 172	103 384 798	Krupina
606	Lučenec	304 308 402	311 773 786	288 237 806	Lučenec
607	Poltár	13 166 252	18 348 132	18 314 714	Poltár
608	Revúca	150 583 745	194 363 941	195 423 135	Revúca
609	Rimavská Sobota	139 602 565	150 233 798	159 533 370	Rimavská Sobota
610	Veľký Krtíš	111 230 761	120 320 231	141 087 793	Veľký Krtíš
611	Zvolen	668 413 669	704 244 590	643 629 874	Zvolen
612	Žarnovica	240 402 460	261 807 312	278 905 669	Žarnovica
613	Žiar nad Hronom	782 693 316	885 019 199	832 590 302	Žiar nad Hronom
7	Prešovský	3 589 951 657	3 664 271 810	3 723 304 271	Prešovský
701	Bardejov	119 138 473	128 945 647	117 529 837	Bardejov
702	Humenné	407 615 719	426 020 846	406 502 608	Humenné
703	Kežmarok	292 474 945	307 837 991	292 401 831	Kežmarok
704	Levoča *)				Levoča *)
705	Medzilaborce *)				Medzilaborce *)
706	Poprad	1 181 654 366	1 194 459 318	1 249 897 682	Poprad
707	Prešov	971 324 738	950 458 484	996 487 468	Prešov
708	Sabinov	109 726 264	107 978 977	108 489 366	Sabinov
709	Snina	95 962 890	99 491 374	95 296 556	Snina
710	Stará Ľubovňa	81 048 991	84 381 882	86 940 785	Stará Ľubovňa
711	Stropkov	51 974 169	57 673 327	64 245 839	Stropkov
712	Svidník	23 782 207	23 230 053	21 071 643	Svidník
713	Vranov nad Topľou	245 504 976	274 068 536	274 199 211	Vranov nad Topľou
8	Košický	7 328 175 930	7 420 958 636	6 677 895 739	Košický
801	Gelnica	25 584 713	35 160 033	39 387 679	Gelnica
802	Košice I	1 166 525 696	1 040 375 736	1 070 365 890	Košice I
803	Košice II	2 926 894 917	3 358 161 976	2 626 912 278	Košice II
804	Košice III	9 578 770	13 617 079	12 112 058	Košice III
805	Košice IV	616 691 751	615 411 356	627 830 934	Košice IV
806	Košice - okolie	959 448 235	773 112 107	721 455 623	Košice - okolie
807	Michalovce	674 172 478	647 037 849	637 801 326	Michalovce
808	Rožňava	406 351 802	387 768 932	381 537 322	Rožňava
809	Sobrance	4 188 108	4 776 340	4 582 898	Sobrance
810	Spišská Nová Ves	465 127 986	479 036 118	493 453 102	Spišská Nová Ves
811	Trebišov	73 611 474	66 501 110	62 456 629	Trebišov

*) údaje nie sú uvedené z dôvodu ochrany dôverných dát
data is not available due to confidential data protection



MEDZISPOTREBA

INTERMEDIATE CONSUMPTION

III.4-1. Spotreba materiálu a energie - externé

Consumption of material and energy - external

v EUR

EUR

Kód	Štatistická klasifikácia ekonomických činností, Rev. 2 (SK NACE Rev. 2)	2017	2018	2019	Statistical Classification of Economic Activities, Rev. 2 (NACE Rev. 2)
	Priemysel spolu	54 118 888 329	58 644 684 092	58 050 821 895	Industry in total
05	Ťažba uhlia a lignitu ¹⁾				Mining of coal and lignite ¹⁾
07	Dobývanie kovových rúd ¹⁾				Mining of metal ores ¹⁾
08	Iná ťažba a dobývanie	69 956 611	78 166 790	76 124 265	Other mining and quarrying
09	Pomocné činnosti pri ťažbe	6 384 237	6 575 137	9 660 776	Mining support service activities
10	Výroba potravín	1 827 567 339	1 853 475 289	1 997 774 057	Manufacture of food products
11	Výroba nápojov	272 178 405	283 718 347	291 348 895	Manufacture of beverages
12	Výroba tabakových výrobkov	-	-	-	Manufacture of tobacco products
13	Výroba textilu	164 519 107	142 762 087	153 943 154	Manufacture of textiles
14	Výroba odevov	106 972 536	103 856 071	88 665 865	Manufacture of wearing apparel
15	Výroba kože a kožených výrobkov	326 571 255	327 942 839	281 138 587	Manufacture of leather and related products
16	Spracovanie dreva	436 969 632	456 117 253	461 915 280	Manufacture of wood
17	Výroba papiera a papier. výrobkov	748 787 509	811 325 069	790 065 567	Manufacture of paper and paper products
18	Tlač, reprodukcia záznam. médií	130 251 602	124 417 630	135 189 369	Printing and reproduction of recorded media
19	Výroba koksu, ropných produktov	2 602 364 313	2 974 369 682	2 694 910 034	Manufacture of coke and refined petroleum products
20	Výroba chemikálií	1 014 634 656	1 051 147 621	929 408 206	Manufacture of chemicals
21	Výroba základ. farmaceut. výrobkov	82 546 849	79 671 494	79 354 467	Manufacture of basic pharmaceutical products
22	Výroba výrobkov z gumy	2 569 931 790	2 454 866 859	2 375 223 175	Manufacture of rubber products
23	Výroba ostatných nekov. výrobkov	713 111 703	812 733 589	891 997 766	Manufacture of other non-metallic mineral products
24	Výroba a spracovanie kovov	3 076 199 055	3 379 462 396	3 225 403 497	Manufacture of basic metals
25	Výroba kovových konštrukcií	2 451 921 726	2 712 245 413	2 391 269 438	Manufacture of fabricated metal products
26	Výroba počítačových výrobkov	4 205 089 638	3 595 029 276	3 294 489 618	Manufacture of computer products
27	Výroba elektrických zariadení	2 136 269 144	2 211 157 240	2 250 939 872	Manufacture of electrical equipment
28	Výroba strojov a zariadení i.n.	2 740 379 427	2 921 293 823	2 928 391 990	Manufacture of machinery and equipment n.e.c.
29	Výroba motorových vozidiel	20 815 621 363	23 905 153 734	24 751 662 473	Manufacture of motor vehicles
30	Výroba ostat. doprav. prostriedkov	178 757 738	247 329 479	325 593 333	Manufacture of other transport equipment
31	Výroba nábytku	453 946 341	520 521 047	464 593 446	Manufacture of furniture
32	Iná výroba	161 719 357	198 812 113	199 728 263	Other manufacturing
33	Oprava a inštalácia strojov	308 878 845	276 141 460	297 669 746	Repair and installation of machinery
35	Dodávka elektriny, plynu, pary	6 314 027 486	6 823 952 967	6 378 580 775	Electricity, gas, steam supply
36	Zber, úprava a dodávka vody	80 516 345	80 006 623	82 936 395	Water collection, treatment and supply
37	Čistenie a odvod odpadových vôd ¹⁾	7 727 757	12 078 141		Sewerage ¹⁾
38	Zber, spracúvanie a likv. odpadov	87 263 219	170 870 787	166 148 139	Waste collection, treatment and disposal activities
39	Ozdravovacie činnosti ¹⁾	428 505	463 684		Remediation activities ¹⁾

Kód	Kraj, okres	2017	2018	2019	Region, district
1	Bratislavský	17 582 180 799	21 037 871 518	20 673 192 249	Bratislavský
101	Bratislava I	1 661 766 076	1 523 234 405	1 796 381 728	Bratislava I
102	Bratislava II	6 287 375 050	6 838 767 748	5 854 931 241	Bratislava II
103	Bratislava III	349 977 326	339 329 180	366 842 405	Bratislava III
104	Bratislava IV	7 319 125 513	10 054 565 660	10 346 276 351	Bratislava IV
105	Bratislava V	189 914 267	175 971 423	150 382 211	Bratislava V
106	Malacky	1 451 332 297	1 706 095 309	1 676 242 102	Malacky
107	Pezinok	165 693 874	178 429 513	188 179 062	Pezinok
108	Senec	156 996 396	221 478 280	293 957 149	Senec
2	Trnavský	8 642 960 484	8 440 145 412	8 625 765 016	Trnavský
201	Dunajská Streda	435 044 281	449 582 948	479 034 715	Dunajská Streda
202	Galanta	2 525 926 689	2 050 788 375	1 767 501 779	Galanta
203	Hlohovec	606 378 154	659 033 381	744 631 041	Hlohovec
204	Piešťany	233 702 863	214 340 100	195 833 856	Piešťany
205	Senica	462 503 720	468 304 526	425 147 284	Senica
206	Skalica	808 628 834	884 924 398	907 206 690	Skalica
207	Trnava	3 570 775 943	3 713 171 684	4 106 409 651	Trnava
3	Trenčiansky	5 298 439 087	5 784 062 393	5 709 232 529	Trenčiansky
301	Bánovce nad Bebravou	368 668 268	395 324 576	399 284 561	Bánovce nad Bebravou
302	Ilava	542 287 157	622 008 683	696 372 617	Ilava
303	Myjava	124 870 839	139 288 371	129 839 674	Myjava
304	Nové Mesto nad Váhom	1 052 540 369	1 150 033 585	1 119 214 034	Nové Mesto nad Váhom
305	Partizánske	181 929 891	191 039 505	187 962 346	Partizánske
306	Považská Bystrica	727 664 093	840 129 390	766 692 187	Považská Bystrica
307	Prievidza	672 287 127	756 430 199	757 940 064	Prievidza
308	Púchov	1 259 162 139	1 295 871 356	1 259 959 677	Púchov
309	Trenčín	369 029 204	393 936 728	391 967 369	Trenčín

¹⁾ údaje nie sú uvedené z dôvodu ochrany dôverných dát
data is not available due to confidential data protection

MEDZISPOTREBA

INTERMEDIATE CONSUMPTION

III.4-1. Spotreba materiálu a energie - externé

Consumption of material and energy - external

dokončenie

end of table

v EUR

EUR

Kód	Kraj, okres	2017	2018	2019	Region, district
4	Nitriansky	4 153 962 360	4 223 363 914	4 003 344 502	Nitriansky
401	Komárno	457 928 734	451 005 720	460 500 282	Komárno
402	Levice	362 865 443	419 807 808	410 113 475	Levice
403	Nitra	1 922 687 576	1 944 416 987	1 903 371 019	Nitra
404	Nové Zámky	336 881 239	305 902 243	277 177 392	Nové Zámky
405	Šaľa	408 133 972	444 844 437	376 131 485	Šaľa
406	Topoľčany	432 484 717	432 132 814	369 263 269	Topoľčany
407	Zlaté Moravce	232 980 679	225 253 905	206 787 580	Zlaté Moravce
5	Žilinský	9 326 265 708	9 832 779 224	10 114 777 643	Žilinský
501	Bytča	196 127 659	227 772 319	235 687 754	Bytča
502	Čadca	105 467 959	109 682 993	116 444 751	Čadca
503	Dolný Kubín	333 629 076	366 563 650	366 520 846	Dolný Kubín
504	Kysucké Nové Mesto	435 143 766	506 141 699	460 128 059	Kysucké Nové Mesto
505	Liptovský Mikuláš	338 193 659	370 460 427	357 779 977	Liptovský Mikuláš
506	Martin	462 226 288	509 051 635	519 380 989	Martin
507	Námestovo	347 061 767	381 297 098	417 749 841	Námestovo
508	Ružomberok	313 173 515	334 656 432	332 230 593	Ružomberok
509	Turčianske Teplice	28 484 018	35 075 086	33 310 673	Turčianske Teplice
510	Tvrdošín	183 939 413	187 798 968	231 219 058	Tvrdošín
511	Žilina	6 582 818 588	6 804 278 917	7 044 325 102	Žilina
6	Banskobystrický	2 193 907 657	2 417 565 016	2 313 730 366	Banskobystrický
601	Banská Bystrica	340 426 846	361 569 111	358 154 275	Banská Bystrica
602	Banská Štiavnica	4 003 227	3 310 136	4 400 213	Banská Štiavnica
603	Brezno	220 909 291	260 596 583	229 911 840	Brezno
604	Detva	81 772 358	90 409 097	102 032 974	Detva
605	Krupina	40 584 668	49 259 531	56 523 879	Krupina
606	Lučenec	199 357 998	213 104 091	188 122 731	Lučenec
607	Poltár	7 738 633	9 644 933	9 863 442	Poltár
608	Revúca	83 433 392	106 344 122	106 568 762	Revúca
609	Rimavská Sobota	77 346 462	81 009 217	88 315 847	Rimavská Sobota
610	Veľký Krtíš	68 562 763	71 445 562	87 083 237	Veľký Krtíš
611	Zvolen	434 025 634	447 316 863	408 628 341	Zvolen
612	Žarnovica	114 362 898	118 300 155	117 157 059	Žarnovica
613	Žiar nad Hronom	521 383 487	605 255 615	556 967 766	Žiar nad Hronom
7	Prešovský	2 160 562 989	2 146 460 223	2 182 733 726	Prešovský
701	Bardejov	65 796 241	70 937 347	58 314 205	Bardejov
702	Humenné	267 551 992	276 487 201	250 029 477	Humenné
703	Kežmarok	182 241 814	186 491 969	175 488 867	Kežmarok
704	Levoča ^{*)}				Levoča ^{*)}
705	Medzilaborce ^{*)}				Medzilaborce ^{*)}
706	Poprad	813 998 580	783 227 219	833 190 651	Poprad
707	Prešov	497 552 442	476 936 773	504 970 536	Prešov
708	Sabinov	62 359 204	63 255 687	59 829 975	Sabinov
709	Snina	53 127 458	55 853 926	53 384 469	Snina
710	Stará Ľubovňa	43 975 838	45 637 389	46 129 806	Stará Ľubovňa
711	Stropkov	21 265 111	25 957 879	29 896 915	Stropkov
712	Svidník	8 536 256	8 405 007	8 014 971	Svidník
713	Vranov nad Topľou	140 198 631	149 266 547	159 516 657	Vranov nad Topľou
8	Košický	4 760 609 245	4 762 436 392	4 428 045 864	Košický
801	Gelnica	15 422 887	22 478 251	24 362 484	Gelnica
802	Košice I	822 315 107	696 916 747	716 880 153	Košice I
803	Košice II	1 838 489 444	2 169 319 830	1 889 978 408	Košice II
804	Košice III	3 447 554	4 323 377	3 052 689	Košice III
805	Košice IV	374 298 564	367 911 923	369 056 386	Košice IV
806	Košice - okolie	698 739 758	529 804 723	475 899 822	Košice - okolie
807	Michalovce	442 410 751	424 910 851	417 076 980	Michalovce
808	Rožňava	230 759 674	220 123 278	213 133 606	Rožňava
809	Sobrance	2 041 348	2 173 410	2 146 906	Sobrance
810	Spišská Nová Ves	295 303 710	294 899 443	290 995 551	Spišská Nová Ves
811	Trebišov	37 380 448	29 574 559	25 462 879	Trebišov

*) údaje nie sú uvedené z dôvodu ochrany dôverných dát
data is not available due to confidential data protection

MEDZISPOTREBA

INTERMEDIATE CONSUMPTION

III.4-2. Služby - externé
External services

v EUR

EUR

Kód	Štatistická klasifikácia ekonomických činností, Rev. 2 (SK NACE Rev. 2)	2017	2018	2019	Statistical Classification of Economic Activities, Rev. 2 (NACE Rev. 2)
	Priemysel spolu	10 097 604 782	10 557 600 835	10 560 237 492	Industry in total
05	Ťažba uhlia a lignitu ^{*)}				Mining of coal and lignite ^{*)}
07	Dobývanie kovových rúd ^{*)}				Mining of metal ores ^{*)}
08	Iná ťažba a dobývanie	76 298 491	91 309 134	81 590 698	Other mining and quarrying
09	Pomocné činnosti pri ťažbe	24 795 575	26 115 335	33 000 885	Mining support service activities
10	Výroba potravín	379 575 455	389 739 049	406 176 721	Manufacture of food products
11	Výroba nápojov	155 278 187	160 297 302	162 604 497	Manufacture of beverages
12	Výroba tabakových výrobkov	-	-	-	Manufacture of tobacco products
13	Výroba textilu	45 306 053	43 456 996	48 220 937	Manufacture of textiles
14	Výroba odevov	48 377 931	48 627 978	42 335 491	Manufacture of wearing apparel
15	Výroba kože a kožených výrobkov	129 578 334	135 240 136	134 636 999	Manufacture of leather and related products
16	Spracovanie dreva	95 468 384	102 470 620	111 195 457	Manufacture of wood
17	Výroba papiera a papier. výrobkov	175 893 967	179 311 803	182 178 991	Manufacture of paper and paper products
18	Tlač, reprodukcia záznam. médií	36 190 163	33 362 225	35 799 422	Printing and reproduction of recorded media
19	Výroba koksu, ropných produktov	270 280 411	328 034 072	322 064 573	Manufacture of coke and refined petroleum products
20	Výroba chemikálií	162 978 473	161 491 547	149 693 598	Manufacture of chemicals
21	Výroba základ. farmaceut. výrobkov	29 919 093	27 041 812	25 034 125	Manufacture of basic pharmaceutical products
22	Výroba výrobkov z gumy	622 793 815	654 098 081	691 801 802	Manufacture of rubber products
23	Výroba ostatných nekov. výrobkov	307 471 981	320 610 999	348 122 251	Manufacture of other non-metallic mineral products
24	Výroba a spracovanie kovov	546 266 214	570 630 551	517 059 947	Manufacture of basic metals
25	Výroba kovových konštrukcií	804 024 303	865 761 284	843 566 276	Manufacture of fabricated metal products
26	Výroba počítačových výrobkov	298 621 041	247 309 655	229 395 273	Manufacture of computer products
27	Výroba elektrických zariadení	459 460 043	477 927 532	465 636 107	Manufacture of electrical equipment
28	Výroba strojov a zariadení i.n.	703 801 159	738 689 717	719 636 875	Manufacture of machinery and equipment n.e.c.
29	Výroba motorových vozidiel	2 380 304 314	2 500 296 433	2 407 912 870	Manufacture of motor vehicles
30	Výroba ostat. doprav. prostriedkov	46 305 764	57 184 164	68 366 471	Manufacture of other transport equipment
31	Výroba nábytku	73 400 398	79 229 849	74 988 053	Manufacture of furniture
32	Iná výroba	38 312 283	38 643 025	44 628 533	Other manufacturing
33	Oprava a inštalácia strojov	430 476 276	420 792 092	530 796 215	Repair and installation of machinery
35	Dodávka elektriny, plynu, pary	1 497 655 056	1 564 019 131	1 566 533 383	Electricity, gas, steam supply
36	Zber, úprava a dodávka vody	126 538 850	134 435 031	142 908 988	Water collection, treatment and supply
37	Čistenie a odvod odpadových vôd ^{*)}	7 959 974	8 686 850		Sewerage ^{*)}
38	Zber, spracúvanie a likv. odpadov	106 812 110	133 140 027	146 882 211	Waste collection, treatment and disposal activities
39	Ozdravovacie činnosti ^{*)}	2 205 417	2 909 886		Remediation activities ^{*)}

Kód	Kraj, okres	2017	2018	2019	Region, district
1	Bratislavský	2 914 271 752	3 027 362 577	2 954 574 911	Bratislavský
101	Bratislava I	332 037 055	304 291 966	263 368 227	Bratislava I
102	Bratislava II	1 374 603 744	1 446 599 966	1 455 723 715	Bratislava II
103	Bratislava III	272 200 377	255 979 948	274 352 178	Bratislava III
104	Bratislava IV	439 805 589	508 429 481	447 478 547	Bratislava IV
105	Bratislava V	63 516 346	62 300 527	67 670 324	Bratislava V
106	Malacky	319 761 881	302 943 739	290 032 362	Malacky
107	Pezinok	63 365 704	80 729 329	91 962 218	Pezinok
108	Senec	48 981 056	66 087 621	63 987 340	Senec
2	Trnavský	1 047 183 754	1 062 057 487	1 011 827 962	Trnavský
201	Dunajská Streda	95 351 562	114 355 547	107 484 615	Dunajská Streda
202	Galanta	189 609 361	166 143 382	157 840 999	Galanta
203	Hlohovec	83 815 116	104 193 985	97 125 516	Hlohovec
204	Piešťany	112 275 121	112 742 941	131 737 147	Piešťany
205	Senica	59 944 696	55 503 655	50 083 494	Senica
206	Skalica	119 090 373	139 703 442	144 608 177	Skalica
207	Trnava	387 097 525	369 414 535	322 948 014	Trnava
3	Trenčiansky	1 298 357 864	1 428 280 785	1 427 189 504	Trenčiansky
301	Bánovce nad Bebravou	99 407 915	106 528 571	105 592 772	Bánovce nad Bebravou
302	Ilava	156 759 068	159 226 387	148 882 120	Ilava
303	Myjava	41 868 651	51 037 378	41 809 918	Myjava
304	Nové Mesto nad Váhom	227 734 498	279 647 860	266 960 852	Nové Mesto nad Váhom
305	Partizánske	36 068 860	33 933 168	35 074 401	Partizánske
306	Považská Bystrica	122 867 523	132 391 836	127 979 297	Považská Bystrica
307	Prievidza	205 349 154	218 257 171	230 742 838	Prievidza
308	Púchov	266 107 960	296 487 121	324 568 658	Púchov
309	Trenčín	142 194 235	150 771 293	145 578 648	Trenčín

^{*)} údaje nie sú uvedené z dôvodu ochrany dôverných dát
data is not available due to confidential data protection

MEDZISPOTREBA

INTERMEDIATE CONSUMPTION

III.4-2. Služby - externé
External servicesdokončenie
v EURend of table
EUR

Kód	Kraj, okres	2017	2018	2019	Region, district
4	Nitriansky	875 661 914	879 458 189	907 548 389	Nitriansky
401	Komárno	164 584 759	161 822 720	178 888 547	Komárno
402	Levice	107 498 347	124 398 265	126 526 915	Levice
403	Nitra	271 410 901	257 733 246	259 099 952	Nitra
404	Nové Zámky	81 653 591	81 580 433	80 691 099	Nové Zámky
405	Šaľa	77 559 365	85 562 646	80 240 137	Šaľa
406	Topoľčany	111 803 982	118 023 564	128 168 503	Topoľčany
407	Zlaté Moravce	61 150 969	50 337 315	53 933 236	Zlaté Moravce
5	Žilinský	2 063 691 177	2 171 557 652	2 274 229 039	Žilinský
501	Bytča	38 463 586	43 911 076	44 221 795	Bytča
502	Čadca	45 802 859	46 736 388	47 844 341	Čadca
503	Dolný Kubín	84 927 986	89 966 338	81 696 520	Dolný Kubín
504	Kysucké Nové Mesto	90 832 432	102 647 036	95 608 693	Kysucké Nové Mesto
505	Liptovský Mikuláš	67 280 505	76 767 498	78 249 135	Liptovský Mikuláš
506	Martin	122 585 097	137 149 384	182 373 731	Martin
507	Námestovo	91 675 641	116 069 277	122 063 647	Námestovo
508	Ružomberok	88 813 919	88 759 835	93 423 872	Ružomberok
509	Turčianske Teplice	10 879 021	15 488 752	14 813 068	Turčianske Teplice
510	Tvrdošín	47 192 203	53 227 149	65 087 748	Tvrdošín
511	Žilina	1 375 237 928	1 400 834 919	1 448 846 489	Žilina
6	Banskobystrický	494 676 465	545 254 323	564 064 565	Banskobystrický
601	Banská Bystrica	112 013 774	124 136 045	144 452 660	Banská Bystrica
602	Banská Štiavnica	3 908 817	6 339 717	6 820 027	Banská Štiavnica
603	Brezno	39 085 731	44 635 887	47 265 334	Brezno
604	Detva	21 962 681	25 553 979	27 696 948	Detva
605	Krupina	10 348 423	10 041 577	8 990 218	Krupina
606	Lučenec	45 787 700	34 653 650	29 808 298	Lučenec
607	Poltár	1 132 759	1 676 917	1 887 510	Poltár
608	Revúca	18 852 304	26 870 223	30 113 659	Revúca
609	Rimavská Sobota	15 073 508	15 737 691	15 802 911	Rimavská Sobota
610	Veľký Krtíš	11 809 583	12 044 631	13 601 134	Veľký Krtíš
611	Zvolen	89 728 282	105 610 135	99 996 233	Zvolen
612	Žarnovica	43 476 966	49 757 117	54 595 123	Žarnovica
613	Žiar nad Hronom	81 495 937	88 196 754	83 034 510	Žiar nad Hronom
7	Prešovský	561 628 942	561 354 323	575 250 783	Prešovský
701	Bardejov	15 880 466	21 408 949	18 992 081	Bardejov
702	Humenné	62 660 851	63 778 285	57 330 171	Humenné
703	Kežmarok	45 094 226	48 039 412	47 403 914	Kežmarok
704	Levoča ^{*)}				Levoča ^{*)}
705	Medzilaborce ^{*)}				Medzilaborce ^{*)}
706	Poprad	139 780 920	131 458 315	144 835 200	Poprad
707	Prešov	196 176 305	194 251 925	200 671 328	Prešov
708	Sabinov	16 445 103	13 650 329	14 818 285	Sabinov
709	Snina	12 914 002	12 984 323	12 726 849	Snina
710	Stará Ľubovňa	15 862 067	14 340 141	14 786 410	Stará Ľubovňa
711	Stropkov	7 308 336	7 996 447	9 414 220	Stropkov
712	Svidník	5 259 284	5 813 713	5 343 793	Svidník
713	Vranov nad Topľou	42 920 089	46 147 277	47 433 868	Vranov nad Topľou
8	Košický	842 132 914	882 275 499	845 552 339	Košický
801	Gelnica	3 054 709	4 112 762	4 853 376	Gelnica
802	Košice I	86 467 827	83 552 595	83 636 855	Košice I
803	Košice II	363 006 592	405 912 525	350 931 708	Košice II
804	Košice III	3 597 051	5 504 329	5 390 407	Košice III
805	Košice IV	99 511 619	103 447 095	103 219 175	Košice IV
806	Košice - okolie	70 303 608	75 337 689	90 758 103	Košice - okolie
807	Michalovce	72 408 549	71 225 106	69 049 083	Michalovce
808	Rožňava	79 734 857	70 122 531	73 002 448	Rožňava
809	Sobrance	369 657	384 200	444 016	Sobrance
810	Spišská Nová Ves	45 683 836	46 975 373	50 254 181	Spišská Nová Ves
811	Trebišov	17 994 609	15 701 294	14 012 987	Trebišov

*) údaje nie sú uvedené z dôvodu ochrany dôverných dát
data is not available due to confidential data protection

III.4-3. Spotreba materiálu, energie a služieb nakúpených, resp. prevzatých od iných závodných jednotiek v rámci podniku vrátane vnútroorganizačného obratu
Consumption of material, energy and services purchased, respectively taken from other establishments of the same enterprise, including internal turnover (performances)

v EUR

EUR

Kód	Štatistická klasifikácia ekonomických činností, Rev. 2 (SK NACE Rev. 2)	2017	2018	2019	Statistical Classification of Economic Activities, Rev. 2 (NACE Rev. 2)
	Priemysel spolu	47 781 065	48 533 101	64 126 115	Industry in total
05	Ťažba uhlia a lignitu ¹⁾	-	-	-	Mining of coal and lignite ¹⁾
07	Dobývanie kovových rúd ¹⁾	-	-	-	Mining of metal ores ¹⁾
08	Iná ťažba a dobývanie	-	-	-	Other mining and quarrying
09	Pomocné činnosti pri ťažbe	-	-	-	Mining support service activities
10	Výroba potravín	-	-	-	Manufacture of food products
11	Výroba nápojov	-	-	-	Manufacture of beverages
12	Výroba tabakových výrobkov	-	-	-	Manufacture of tobacco products
13	Výroba textilu	-	-	-	Manufacture of textiles
14	Výroba odevov	-	-	-	Manufacture of wearing apparel
15	Výroba kože a kožených výrobkov	-	-	-	Manufacture of leather and related products
16	Spracovanie dreva	8 002 685	212 073	1 807 006	Manufacture of wood
17	Výroba papiera a papier. výrobkov	-	-	-	Manufacture of paper and paper products
18	Tlač, reprodukcia záznam. médií	-	-	-	Printing and reproduction of recorded media
19	Výroba koksu, ropných produktov	-	-	-	Manufacture of coke and refined petroleum products
20	Výroba chemikálií	261 349	267 536	278 845	Manufacture of chemicals
21	Výroba základ. farmaceut. výrobkov	-	-	-	Manufacture of basic pharmaceutical products
22	Výroba výrobkov z gumy	-	-	-	Manufacture of rubber products
23	Výroba ostatných nekov. výrobkov	3 524 081	3 727 673	1 236 898	Manufacture of other non-metallic mineral products
24	Výroba a spracovanie kovov	-	-	-	Manufacture of basic metals
25	Výroba kovových konštrukcií	-	-	-	Manufacture of fabricated metal products
26	Výroba počítačových výrobkov	-	-	-	Manufacture of computer products
27	Výroba elektrických zariadení	-	90 939	-	Manufacture of electrical equipment
28	Výroba strojov a zariadení i.n.	1 177 173	199 214	-	Manufacture of machinery and equipment n.e.c.
29	Výroba motorových vozidiel	1 201 432	40 556	-	Manufacture of motor vehicles
30	Výroba ostat. doprav. prostriedkov	-	-	-	Manufacture of other transport equipment
31	Výroba nábytku	14 174 897	24 732 702	26 279 179	Manufacture of furniture
32	Iná výroba	-	-	-	Other manufacturing
33	Oprava a inštalácia strojov	-	-	-	Repair and installation of machinery
35	Dodávka elektriny, plynu, pary	-	-	-	Electricity, gas, steam supply
36	Zber, úprava a dodávka vody	17 101 157	17 063 099	32 111 450	Water collection, treatment and supply
37	Čistenie a odvod odpadových vôd ¹⁾	2 338 291	2 199 309	-	Sewerage ¹⁾
38	Zber, spracúvanie a likv. odpadov	-	-	-	Waste collection, treatment and disposal activities
39	Ozdravovacie činnosti ¹⁾	-	-	-	Remediation activities ¹⁾

Kód	Kraj, okres	2017	2018	2019	Region, district
1	Bratislavský	14 319 486	10 850 752	17 575 353	Bratislavský
101	Bratislava I	-	-	-	Bratislava I
102	Bratislava II	2 305 429	2 390 330	-	Bratislava II
103	Bratislava III	19 795	17 631	9 772	Bratislava III
104	Bratislava IV	-	-	-	Bratislava IV
105	Bratislava V	-	-	-	Bratislava V
106	Malacky	10 792 830	8 402 235	17 565 581	Malacky
107	Pezinok	-	-	-	Pezinok
108	Senec	1 201 432	40 556	-	Senec
2	Trnavský	1 304 304	17 662 370	13 504 998	Trnavský
201	Dunajská Streda	876 770	886 045	2 736 354	Dunajská Streda
202	Galanta	-	-	-	Galanta
203	Hlohovec	-	-	-	Hlohovec
204	Piešťany	-	-	-	Piešťany
205	Senica	17 640	11 571	12 600	Senica
206	Skalica	-	-	-	Skalica
207	Trnava	409 894	16 764 754	10 756 044	Trnava
3	Trenčiansky	876 519	866 138	767 648	Trenčiansky
301	Bánovce nad Bebravou	-	-	-	Bánovce nad Bebravou
302	Ilava	-	-	-	Ilava
303	Myjava	-	-	-	Myjava
304	Nové Mesto nad Váhom	-	-	-	Nové Mesto nad Váhom
305	Partizánske	-	-	-	Partizánske
306	Považská Bystrica	876 519	866 138	767 648	Považská Bystrica
307	Prievidza	-	-	-	Prievidza
308	Púchov	-	-	-	Púchov
309	Trenčín	-	-	-	Trenčín

¹⁾ údaje nie sú uvedené z dôvodu ochrany dôverných dát
data is not available due to confidential data protection

MEDZISPOTREBA

INTERMEDIATE CONSUMPTION

III.4-3. Spotreba materiálu, energie a služieb nakúpených, resp. prevzatých od iných závodných jednotiek v rámci podniku vrátane vnútroorganizačného obratu

Consumption of material, energy and services purchased, respectively taken from other establishments of the same enterprise, including internal turnover (performances)

dokončenie

end of table

v EUR

EUR

Kód	Kraj, okres	2017	2018	2019	Region, district
4 Nitriansky		13 849 990	13 755 243	26 804 140	Nitriansky
401 Komárno		483 912	446 435	-	Komárno
402 Levice		1 543 043	1 586 077	3 885 765	Levice
403 Nitra		4 042 878	4 081 254	7 322 894	Nitra
404 Nové Zámky		2 556 221	2 341 892	5 584 178	Nové Zámky
405 Šaľa		3 088 170	3 157 235	5 337 405	Šaľa
406 Topoľčany		2 135 766	2 142 350	4 673 898	Topoľčany
407 Zlaté Moravce		-	-	-	Zlaté Moravce
5 Žilinský		15 125 224	3 859 892	4 424 774	Žilinský
501 Bytča		-	-	-	Bytča
502 Čadca		-	-	-	Čadca
503 Dolný Kubín		1 415 354	1 468 534	1 481 920	Dolný Kubín
504 Kysucké Nové Mesto		-	-	-	Kysucké Nové Mesto
505 Liptovský Mikuláš		11 218 567	33 751	30 805	Liptovský Mikuláš
506 Martin		438 509	439 282	495 384	Martin
507 Námestovo		-	-	-	Námestovo
508 Ružomberok		-	-	-	Ružomberok
509 Turčianske Teplice		-	-	-	Turčianske Teplice
510 Tvrdošín		-	-	-	Tvrdošín
511 Žilina		2 052 794	1 918 325	2 416 665	Žilina
6 Banskobystrický		2 305 542	1 447 767	1 049 202	Banskobystrický
601 Banská Bystrica		1 177 173	199 214	-	Banská Bystrica
602 Banská Štiavnica		-	-	-	Banská Štiavnica
603 Brezno		-	-	-	Brezno
604 Detva		-	-	-	Detva
605 Krupina		-	-	-	Krupina
606 Lučenec		138 960	148 077	383 386	Lučenec
607 Poltár		766 488	886 633	547 145	Poltár
608 Revúca		222 921	213 843	118 671	Revúca
609 Rimavská Sobota		-	-	-	Rimavská Sobota
610 Veľký Krtíš		-	-	-	Veľký Krtíš
611 Zvolen		-	-	-	Zvolen
612 Žarnovica		-	-	-	Žarnovica
613 Žiar nad Hronom		-	-	-	Žiar nad Hronom
7 Prešovský		-	-	-	Prešovský
701 Bardejov		-	-	-	Bardejov
702 Humenné		-	-	-	Humenné
703 Kežmarok		-	-	-	Kežmarok
704 Levoča		-	-	-	Levoča
705 Medzilaborce		-	-	-	Medzilaborce
706 Poprad		-	-	-	Poprad
707 Prešov		-	-	-	Prešov
708 Sabinov		-	-	-	Sabinov
709 Snina		-	-	-	Snina
710 Stará Ľubovňa		-	-	-	Stará Ľubovňa
711 Stropkov		-	-	-	Stropkov
712 Svidník		-	-	-	Svidník
713 Vranov nad Topľou		-	-	-	Vranov nad Topľou
8 Košický		-	90 939	-	Košický
801 Gelnica		-	-	-	Gelnica
802 Košice I		-	-	-	Košice I
803 Košice II		-	-	-	Košice II
804 Košice III		-	-	-	Košice III
805 Košice IV		-	-	-	Košice IV
806 Košice - okolie		-	-	-	Košice - okolie
807 Michalovce		-	-	-	Michalovce
808 Rožňava		-	-	-	Rožňava
809 Sobrance		-	-	-	Sobrance
810 Spišská Nová Ves		-	-	-	Spišská Nová Ves
811 Trebišov		-	90 939	-	Trebišov

MEDZISPOTREBA

INTERMEDIATE CONSUMPTION

III.4-4. Manká a škody

Shortages and damage

v EUR

EUR

Kód	Štatistická klasifikácia ekonomických činností, Rev. 2 (SK NACE Rev. 2)	2017	2018	2019	Statistical Classification of Economic Activities, Rev. 2 (NACE Rev. 2)
	Priemysel spolu	43 581 316	53 113 598	49 948 437	Industry in total
05	Ťažba uhlia a lignitu ^{*)}				Mining of coal and lignite ^{*)}
07	Dobývanie kovových rúd ^{*)}				Mining of metal ores ^{*)}
08	Iná ťažba a dobývanie		90 562	7 485	Other mining and quarrying
09	Pomocné činnosti pri ťažbe	1 118	87	47	Mining support service activities
10	Výroba potravín	2 365 664	3 133 665	2 175 150	Manufacture of food products
11	Výroba nápojov	628 557	611 180	896 988	Manufacture of beverages
12	Výroba tabakových výrobkov	-	-	-	Manufacture of tobacco products
13	Výroba textilu	138 353	532 927	247 390	Manufacture of textiles
14	Výroba odevov	37 802	19 916	17 458	Manufacture of wearing apparel
15	Výroba kože a kožených výrobkov	108 232	82 074	100 887	Manufacture of leather and related products
16	Spracovanie dreva	78 323	86 460	104 990	Manufacture of wood
17	Výroba papiera a papier. výrobkov	236 067	262 320	444 845	Manufacture of paper and paper products
18	Tlač, reprodukcia záznam. médií	74 810	6 204	24 257	Printing and reproduction of recorded media
19	Výroba koksu, ropných produktov	46 300	722 776	6 770	Manufacture of coke and refined petroleum products
20	Výroba chemikálií	986 101	1 520 318	1 025 871	Manufacture of chemicals
21	Výroba základ. farmaceut. výrobkov	325 840	99 500	143 288	Manufacture of basic pharmaceutical products
22	Výroba výrobkov z gumy	3 336 270	4 395 509	3 026 266	Manufacture of rubber products
23	Výroba ostatných nekov. výrobkov	1 250 153	1 214 255	1 707 707	Manufacture of other non-metallic mineral products
24	Výroba a spracovanie kovov	267 451	270 840	692 864	Manufacture of basic metals
25	Výroba kovových konštrukcií	2 293 301	1 711 743	2 463 637	Manufacture of fabricated metal products
26	Výroba počítačových výrobkov	3 661 356	6 817 630	5 412 029	Manufacture of computer products
27	Výroba elektrických zariadení	5 558 960	6 770 010	7 072 939	Manufacture of electrical equipment
28	Výroba strojov a zariadení i.n.	4 912 967	4 948 767	8 274 643	Manufacture of machinery and equipment n.e.c.
29	Výroba motorových vozidiel	16 103 633	18 475 943	14 703 890	Manufacture of motor vehicles
30	Výroba ostat. doprav. prostriedkov	87 957	172 434	381 761	Manufacture of other transport equipment
31	Výroba nábytku	538 767	350 775	142 648	Manufacture of furniture
32	Iná výroba	100 180	392 546	168 597	Other manufacturing
33	Oprava a inštalácia strojov	62 680	58 351	215 154	Repair and installation of machinery
35	Dodávka elektriny, plynu, pary	307 448	322 562	313 337	Electricity, gas, steam supply
36	Zber, úprava a dodávka vody	16 996	13 986	63 199	Water collection, treatment and supply
37	Čistenie a odvod odpadových vôd ^{*)}	62	919		Sewerage ^{*)}
38	Zber, spracúvanie a likv. odpadov	43 572	28 164	111 138	Waste collection, treatment and disposal activities
39	Ozdravovacie činnosti ^{*)}	-	-		Remediation activities ^{*)}

Kód	Kraj, okres	2017	2018	2019	Region, district
1	Bratislavský	8 766 134	12 017 452	12 086 327	Bratislavský
101	Bratislava I	954 864	376 613	327 671	Bratislava I
102	Bratislava II	393 913	2 029 007	459 947	Bratislava II
103	Bratislava III	404 491	551 926	771 431	Bratislava III
104	Bratislava IV	1 916 099	5 415 914	5 606 088	Bratislava IV
105	Bratislava V	206 017	40 994	86 901	Bratislava V
106	Malacky	3 870 689	3 450 969	4 612 042	Malacky
107	Pezinok	920 420	98 395	75 087	Pezinok
108	Senec	99 641	53 634	147 160	Senec
2	Trnavský	5 395 563	9 337 849	5 036 123	Trnavský
201	Dunajská Streda	596 963	1 291 537	1 386 931	Dunajská Streda
202	Galanta	247 759	598 149	508 566	Galanta
203	Hlohovec	986 151	4 274 636	166 169	Hlohovec
204	Piešťany	121 220	188 448	110 124	Piešťany
205	Senica	171 113	326 348	315 564	Senica
206	Skalica	165 905	114 542	916 982	Skalica
207	Trnava	3 106 452	2 544 189	1 631 787	Trnava
3	Trenčiansky	8 968 680	12 904 108	11 685 782	Trenčiansky
301	Bánovce nad Bebravou	1 447 013	1 832 395	1 828 902	Bánovce nad Bebravou
302	Ilava	1 502 099	1 348 236	2 490 467	Ilava
303	Myjava	98 991	102 514	376 975	Myjava
304	Nové Mesto nad Váhom	1 948 973	5 115 486	3 707 937	Nové Mesto nad Váhom
305	Partizánske	314 471	538 195	198 220	Partizánske
306	Považská Bystrica	1 026 548	1 145 211	1 030 822	Považská Bystrica
307	Prievidza	1 110 183	1 642 872	639 760	Prievidza
308	Púchov	131 100	336 020	463 169	Púchov
309	Trenčín	1 389 302	843 179	949 530	Trenčín

*) údaje nie sú uvedené z dôvodu ochrany dôverných dát
data is not available due to confidential data protection

MEDZISPOTREBA

INTERMEDIATE CONSUMPTION

III.4-4. Manká a škody
Shortages and damagedokončenie
v EURend of table
EUR

Kód	Kraj, okres	2017	2018	2019	Region, district
4	Nitriansky	9 107 579	9 208 306	9 026 726	Nitriansky
401	Komárno	402 680	487 247	709 196	Komárno
402	Levice	1 007 642	1 209 061	1 075 403	Levice
403	Nitra	4 232 024	3 877 654	2 683 740	Nitra
404	Nové Zámky	857 669	1 842 697	662 171	Nové Zámky
405	Šaľa	287 928	244 800	25 941	Šaľa
406	Topoľčany	703 719	811 549	596 028	Topoľčany
407	Zlaté Moravce	1 615 917	735 298	3 274 247	Zlaté Moravce
5	Žilinský	4 448 919	3 833 809	5 845 843	Žilinský
501	Bytča	154 161	584 237	631 999	Bytča
502	Čadca	178 923	177 991	416 183	Čadca
503	Dolný Kubín	200 146	206 696	214 661	Dolný Kubín
504	Kysucké Nové Mesto	30 142	93 628	67 434	Kysucké Nové Mesto
505	Liptovský Mikuláš	486 475	274 034	94 994	Liptovský Mikuláš
506	Martin	708 215	421 998	892 333	Martin
507	Námestovo	323 391	559 779	1 475 431	Námestovo
508	Ružomberok	51	1 385	196	Ružomberok
509	Turčianske Teplice	2 868	11 625	102 610	Turčianske Teplice
510	Tvrdošín	300 169	447 821	791 289	Tvrdošín
511	Žilina	2 064 378	1 054 615	1 158 713	Žilina
6	Banskobystrický	2 437 961	2 166 154	2 422 000	Banskobystrický
601	Banská Bystrica	216 574	267 179	372 568	Banská Bystrica
602	Banská Štiavnica	1 955	2 351	4 970	Banská Štiavnica
603	Brezno	2 406	3 465	2 902	Brezno
604	Detva	7 922	8 142	31 502	Detva
605	Krupina	422 667	125 925	111 712	Krupina
606	Lučenec	732 670	1 082 348	981 246	Lučenec
607	Poltár	3 197	7 511	6 349	Poltár
608	Revúca	3 390	6 116	6 634	Revúca
609	Rimavská Sobota	20 883	1 117	1 771	Rimavská Sobota
610	Veľký Krtíš	6 919	25 035	34 504	Veľký Krtíš
611	Zvolen	800 310	445 183	357 181	Zvolen
612	Žarnovica	76 173	9 168	58 264	Žarnovica
613	Žiar nad Hronom	142 895	182 614	452 397	Žiar nad Hronom
7	Prešovský	2 018 184	2 138 986	1 827 777	Prešovský
701	Bardejov	4 426	758	775	Bardejov
702	Humenné	285 955	126 230	733 780	Humenné
703	Kežmarok	66 018	403 172	173 051	Kežmarok
704	Levoča ^{*)}				Levoča ^{*)}
705	Medzilaborce ^{*)}				Medzilaborce ^{*)}
706	Poprad	1 011 854	1 138 650	544 056	Poprad
707	Prešov	550 343	358 684	315 263	Prešov
708	Sabinov	6 920	25 316	8 125	Sabinov
709	Snina	1 305	-	0	Snina
710	Stará Ľubovňa	42 965	37 890	23 612	Stará Ľubovňa
711	Stropkov	6 998	666	1 308	Stropkov
712	Svidník	13 499	13 085	19 624	Svidník
713	Vranov nad Topľou	1 963	773	8 183	Vranov nad Topľou
8	Košický	2 438 296	1 506 934	2 017 859	Košický
801	Gelnica	23 825	5 175	28 719	Gelnica
802	Košice I	17 099	21 374	18 028	Košice I
803	Košice II	25 347	65 381	62 098	Košice II
804	Košice III	-	33 294	6 027	Košice III
805	Košice IV	1 171 060	378 630	528 334	Košice IV
806	Košice - okolie	127 577	94 119	274 983	Košice - okolie
807	Michalovce	641 226	396 551	389 773	Michalovce
808	Rožňava	43 541	23 099	101 281	Rožňava
809	Sobrance	-	111	116	Sobrance
810	Spišská Nová Ves	388 268	489 200	607 915	Spišská Nová Ves
811	Trebišov	353	-	585	Trebišov

*) údaje nie sú uvedené z dôvodu ochrany dôverných dát
data is not available due to confidential data protection

Medzis potreba

INTERMEDIATE CONSUMPTION

III.4-5. Medzis potreba

Intermediate consumption

v EUR

EUR

Kód	Štatistická klasifikácia ekonomických činností, Rev. 2 (SK NACE Rev. 2)	2017	2018	2019	Statistical Classification of Economic Activities, Rev. 2 (NACE Rev. 2)
	Priemysel spolu	64 326 241 611	69 315 829 334	68 756 195 592	Industry in total
05	Ťažba uhlia a lignitu ^{*)}				Mining of coal and lignite ^{*)}
07	Dobývanie kovových rúd ^{*)}				Mining of metal ores ^{*)}
08	Iná ťažba a dobývanie	146 255 606	169 597 777	157 722 448	Other mining and quarrying
09	Pomocné činnosti pri ťažbe	31 180 930	32 690 559	42 661 708	Mining support service activities
10	Výroba potravín	2 211 273 614	2 249 776 406	2 410 579 001	Manufacture of food products
11	Výroba nápojov	428 436 130	444 984 873	455 101 913	Manufacture of beverages
12	Výroba tabakových výrobkov	-	-	-	Manufacture of tobacco products
13	Výroba textilu	210 109 659	186 882 924	202 619 073	Manufacture of textiles
14	Výroba odevov	155 440 411	152 861 890	131 156 593	Manufacture of wearing apparel
15	Výroba kože a kožených výrobkov	456 279 679	463 265 049	415 876 473	Manufacture of leather and related products
16	Spracovanie dreva	540 634 478	559 086 734	575 749 683	Manufacture of wood
17	Výroba papiera a papier. výrobkov	924 931 703	990 904 604	972 728 676	Manufacture of paper and paper products
18	Tlač, reprodukcia záznam. médií	166 564 996	157 795 841	171 033 379	Printing and reproduction of recorded media
19	Výroba koksu, ropných produktov	2 872 976 031	3 303 330 539	3 017 166 820	Manufacture of coke and refined petroleum products
20	Výroba chemikálií	1 179 100 381	1 214 595 299	1 080 497 731	Manufacture of chemicals
21	Výroba základ. farmaceut. výrobkov	112 799 030	106 812 806	104 531 880	Manufacture of basic pharmaceutical products
22	Výroba výrobkov z gumy	3 196 974 594	3 113 790 087	3 070 413 214	Manufacture of rubber products
23	Výroba ostatných nekov. výrobkov	1 025 935 504	1 138 957 439	1 244 149 052	Manufacture of other non-metallic mineral products
24	Výroba a spracovanie kovov	3 622 886 322	3 950 517 119	3 743 334 922	Manufacture of basic metals
25	Výroba kovových konštrukcií	3 263 731 019	3 580 707 150	3 239 267 712	Manufacture of fabricated metal products
26	Výroba počítačových výrobkov	4 507 620 223	3 849 161 766	3 544 956 408	Manufacture of computer products
27	Výroba elektrických zariadení	2 601 440 059	2 696 636 214	2 723 876 886	Manufacture of electrical equipment
28	Výroba strojov a zariadení i.n.	3 450 826 380	3 665 492 607	3 656 749 244	Manufacture of machinery and equipment n.e.c.
29	Výroba motorových vozidiel	23 213 804 876	26 424 482 682	27 176 334 446	Manufacture of motor vehicles
30	Výroba ostat. doprav. prostriedkov	225 240 641	304 727 861	394 398 020	Manufacture of other transport equipment
31	Výroba nábytku	542 616 222	625 300 301	566 171 616	Manufacture of furniture
32	Iná výroba	200 150 533	237 890 013	244 547 485	Other manufacturing
33	Oprava a inštalácia strojov	739 492 261	697 007 252	828 703 610	Repair and installation of machinery
35	Dodávka elektriny, plynu, pary	7 812 441 598	8 388 686 343	7 945 907 478	Electricity, gas, steam supply
36	Zber, úprava a dodávka vody	228 598 772	232 762 530	259 099 570	Water collection, treatment and supply
37	Čistenie a odvod odpadových vôd ^{*)}	18 026 084	22 965 219		Sewerage ^{*)}
38	Zber, spracúvanie a likv. odpadov	195 177 451	305 026 034	314 279 322	Waste collection, treatment and disposal activities
39	Ozdravovacie činnosti ^{*)}	2 633 922	3 373 570		Remediation activities ^{*)}

Kód	Kraj, okres	2017	2018	2019	Region, district
1	Bratislavský	20 524 281 918	24 090 156 621	23 659 678 247	Bratislavský
101	Bratislava I	1 995 034 309	1 827 949 461	2 060 101 680	Bratislava I
102	Bratislava II	7 665 675 986	8 290 501 611	7 311 836 459	Bratislava II
103	Bratislava III	623 424 172	596 552 483	642 122 236	Bratislava III
104	Bratislava IV	7 762 862 573	10 568 422 812	10 799 419 244	Bratislava IV
105	Bratislava V	253 645 891	238 316 411	218 478 670	Bratislava V
106	Malacky	1 786 223 523	2 021 403 214	1 989 256 770	Malacky
107	Pezinok	230 078 029	259 309 612	280 317 435	Pezinok
108	Senec	207 337 435	287 701 017	358 145 753	Senec
2	Trnavský	9 697 483 337	9 532 312 033	9 660 138 396	Trnavský
201	Dunajská Streda	531 894 892	568 703 915	590 664 400	Dunajská Streda
202	Galanta	2 716 155 657	2 217 798 543	1 926 035 392	Galanta
203	Hlohovec	691 228 679	767 524 037	841 962 316	Hlohovec
204	Piešťany	346 130 013	327 358 240	327 718 330	Piešťany
205	Senica	522 699 721	524 217 031	475 567 054	Senica
206	Skalica	927 887 450	1 024 744 714	1 052 765 725	Skalica
207	Trnava	3 961 486 925	4 101 965 553	4 445 425 179	Trnava
3	Trenčiansky	6 609 766 022	7 227 909 963	7 150 301 686	Trenčiansky
301	Bánovce nad Bebravou	469 768 249	503 979 878	506 880 354	Bánovce nad Bebravou
302	Ilava	700 660 774	782 864 831	848 063 739	Ilava
303	Myjava	166 909 068	190 464 282	172 028 003	Myjava
304	Nové Mesto nad Váhom	1 283 180 897	1 435 005 280	1 389 966 448	Nové Mesto nad Váhom
305	Partizánske	218 431 599	225 595 076	223 249 078	Partizánske
306	Považská Bystrica	852 492 237	974 592 620	896 525 251	Považská Bystrica
307	Prievidza	878 913 967	976 764 732	989 680 111	Prievidza
308	Púchov	1 525 407 739	1 592 704 064	1 585 003 837	Púchov
309	Trenčín	514 001 492	545 939 200	538 904 865	Trenčín

^{*)} údaje nie sú uvedené z dôvodu ochrany dôverných dát
data is not available due to confidential data protection

MEDZISPOTREBA

INTERMEDIATE CONSUMPTION

III.4-5. Medzisopotreba

Intermediate consumption

dokončenie

end of table

v EUR

EUR

Kód	Kraj, okres	2017	2018	2019	Region, district
4	Nitriansky	5 054 887 112	5 126 356 554	4 964 634 884	Nitriansky
401	Komárno	623 422 617	613 777 095	640 115 728	Komárno
402	Levice	472 941 943	547 077 384	543 113 803	Levice
403	Nitra	2 203 911 193	2 210 140 508	2 188 658 613	Nitra
404	Nové Zámky	422 030 980	391 770 481	364 178 278	Nové Zámky
405	Šaľa	489 648 040	534 114 594	461 870 415	Šaľa
406	Topoľčany	547 184 774	553 149 974	502 702 984	Topoľčany
407	Zlaté Moravce	295 747 565	276 326 518	263 995 063	Zlaté Moravce
5	Žilinský	11 411 941 308	12 012 649 016	12 399 995 527	Žilinský
501	Bytča	234 747 539	272 269 402	280 541 897	Bytča
502	Čadca	151 619 179	156 652 971	164 764 943	Čadca
503	Dolný Kubín	420 311 890	458 205 218	450 064 447	Dolný Kubín
504	Kysucké Nové Mesto	526 015 832	608 885 627	555 804 186	Kysucké Nové Mesto
505	Liptovský Mikuláš	418 730 493	447 609 335	436 286 941	Liptovský Mikuláš
506	Martin	586 341 613	647 328 558	703 370 729	Martin
507	Námestovo	439 078 106	497 962 581	541 290 159	Námestovo
508	Ružomberok	401 987 850	423 510 888	425 656 566	Ružomberok
509	Turčianske Teplice	39 365 907	50 575 463	48 265 906	Turčianske Teplice
510	Tvrdošín	231 467 138	241 488 764	297 115 110	Tvrdošín
511	Žilina	7 962 275 761	8 208 160 209	8 496 834 643	Žilina
6	Banskobystrický	2 696 914 378	2 968 614 057	2 884 335 767	Banskobystrický
601	Banská Bystrica	456 429 579	487 590 522	504 507 167	Banská Bystrica
602	Banská Štiavnica	8 047 839	9 730 476	11 225 210	Banská Štiavnica
603	Brezno	260 002 485	305 235 935	277 298 814	Brezno
604	Detva	103 797 419	116 033 092	129 762 825	Detva
605	Krupina	51 750 543	59 735 353	65 691 850	Krupina
606	Lučenec	246 129 176	249 104 389	219 508 871	Lučenec
607	Poltár	9 641 077	12 215 994	12 304 446	Poltár
608	Revúca	102 516 922	133 439 447	136 825 668	Revúca
609	Rimavská Sobota	92 443 898	96 748 910	104 124 232	Rimavská Sobota
610	Veľký Krtíš	80 400 591	83 629 475	100 812 996	Veľký Krtíš
611	Zvolen	524 554 226	553 372 181	509 581 087	Zvolen
612	Žarnovica	157 929 078	168 096 007	171 825 913	Žarnovica
613	Žiar nad Hronom	603 271 545	693 682 276	640 866 688	Žiar nad Hronom
7	Prešovský	2 724 866 894	2 710 407 357	2 760 561 738	Prešovský
701	Bardejov	81 814 901	92 348 157	77 321 356	Bardejov
702	Humenné	330 624 357	340 537 983	308 105 108	Humenné
703	Kežmarok	227 406 337	234 939 966	223 237 803	Kežmarok
704	Levoča *)				Levoča *)
705	Medzilaborce *)				Medzilaborce *)
706	Poprad	954 944 554	915 999 781	978 821 345	Poprad
707	Prešov	694 367 350	671 659 303	706 033 001	Prešov
708	Sabinov	78 834 248	76 931 332	74 656 646	Sabinov
709	Snina	66 044 387	68 839 668	66 113 481	Snina
710	Stará Ľubovňa	59 908 912	60 017 873	60 945 243	Stará Ľubovňa
711	Stropkov	28 580 445	33 954 992	39 312 443	Stropkov
712	Svidník	13 809 608	14 231 805	13 378 388	Svidník
713	Vranov nad Topľou	183 219 142	195 421 733	206 977 488	Vranov nad Topľou
8	Košický	5 606 100 642	5 647 423 733	5 276 549 347	Košický
801	Gelnica	18 501 421	26 600 648	29 244 579	Gelnica
802	Košice I	908 800 033	780 495 176	800 540 552	Košice I
803	Košice II	2 201 521 383	2 575 297 736	2 240 978 315	Košice II
804	Košice III	7 044 605	9 861 000	8 449 123	Košice III
805	Košice IV	475 002 726	471 952 496	472 803 895	Košice IV
806	Košice - okolie	769 819 085	605 687 194	567 564 950	Košice - okolie
807	Michalovce	515 490 050	496 542 970	486 515 836	Michalovce
808	Rožňava	310 540 382	290 618 442	286 333 568	Rožňava
809	Sobrance	2 411 005	2 557 721	2 591 038	Sobrance
810	Spišská Nová Ves	341 437 289	342 409 482	341 910 942	Spišská Nová Ves
811	Trebišov	55 532 663	45 400 868	39 616 549	Trebišov

*) údaje nie sú uvedené z dôvodu ochrany dôverných dát
data is not available due to confidential data protection

III.5-1. Zásoby vlastnej výroby k 1.1.

Stocks of work-in-progress as of Jan. 1

v EUR

EUR

Kód	Štatistická klasifikácia ekonomických činností, Rev. 2 (SK NACE Rev. 2)	2017	2018	2019	Statistical Classification of Economic Activities, Rev. 2 (NACE Rev. 2)
	Priemysel spolu	2 515 138 438	2 750 416 626	3 129 793 568	Industry in total
05	Ťažba uhlia a lignitu ^{*)}				Mining of coal and lignite ^{*)}
07	Dobývanie kovových rúd ^{*)}				Mining of metal ores ^{*)}
08	Iná ťažba a dobývanie	20 584 808	21 105 258	18 534 556	Other mining and quarrying
09	Pomocné činnosti pri ťažbe	1 681 748	1 518 413	1 043 643	Mining support service activities
10	Výroba potravín	139 459 266	139 501 631	148 207 006	Manufacture of food products
11	Výroba nápojov	60 573 737	60 621 972	63 731 891	Manufacture of beverages
12	Výroba tabakových výrobkov	-	-	-	Manufacture of tobacco products
13	Výroba textilu	21 305 931	15 346 367	18 296 813	Manufacture of textiles
14	Výroba odevov	18 713 596	17 958 882	16 779 941	Manufacture of wearing apparel
15	Výroba kože a kožených výrobkov	53 297 894	55 708 896	53 878 819	Manufacture of leather and related products
16	Spracovanie dreva	45 078 363	45 050 700	49 156 134	Manufacture of wood
17	Výroba papiera a papier. výrobkov	56 879 171	59 885 983	67 810 611	Manufacture of paper and paper products
18	Tlač, reprodukcia záznam. médií	7 138 806	7 132 770	6 865 190	Printing and reproduction of recorded media
19	Výroba koksu, ropných produktov	163 424 452	165 908 839	197 671 811	Manufacture of coke and refined petroleum products
20	Výroba chemikálií	87 375 085	86 987 408	95 694 682	Manufacture of chemicals
21	Výroba základ. farmaceut. výrobkov	28 962 702	25 912 820	22 491 438	Manufacture of basic pharmaceutical products
22	Výroba výrobkov z gumy	160 062 651	186 847 683	203 216 561	Manufacture of rubber products
23	Výroba ostatných nekov. výrobkov	100 326 572	91 006 245	102 075 744	Manufacture of other non-metallic mineral products
24	Výroba a spracovanie kovov	292 881 465	322 586 986	431 431 863	Manufacture of basic metals
25	Výroba kovových konštrukcií	196 838 903	224 442 724	250 300 112	Manufacture of fabricated metal products
26	Výroba počítačových výrobkov	72 482 147	62 798 862	82 688 256	Manufacture of computer products
27	Výroba elektrických zariadení	125 988 015	134 971 997	169 720 412	Manufacture of electrical equipment
28	Výroba strojov a zariadení i.n.	278 066 600	291 546 198	342 192 472	Manufacture of machinery and equipment n.e.c.
29	Výroba motorových vozidiel	318 159 339	456 544 928	472 441 761	Manufacture of motor vehicles
30	Výroba ostat. doprav. prostriedkov	47 385 392	53 083 748	47 586 221	Manufacture of other transport equipment
31	Výroba nábytku	33 663 808	44 714 172	51 096 398	Manufacture of furniture
32	Iná výroba	17 506 065	16 942 737	21 288 744	Other manufacturing
33	Oprava a inštalácia strojov	25 482 034	21 354 303	27 687 665	Repair and installation of machinery
35	Dodávka elektriny, plynu, pary	133 967 223	130 408 624	157 044 244	Electricity, gas, steam supply
36	Zber, úprava a dodávka vody	953 838	948 016	753 998	Water collection, treatment and supply
37	Čistenie a odvod odpadových vôd ^{*)}	82 241	86 593		Sewerage ^{*)}
38	Zber, spracúvanie a likv. odpadov	6 348 520	6 847 945	7 035 278	Waste collection, treatment and disposal activities
39	Ozdravovacie činnosti ^{*)}	-	-		Remediation activities ^{*)}

Kód	Kraj, okres	2017	2018	2019	Region, district
1	Bratislavský	496 589 672	565 154 581	647 557 684	Bratislavský
101	Bratislava I	19 937 390	11 752 286	10 389 459	Bratislava I
102	Bratislava II	328 203 728	324 597 895	389 880 983	Bratislava II
103	Bratislava III	31 027 738	24 534 588	24 175 972	Bratislava III
104	Bratislava IV	45 472 255	112 099 491	112 432 813	Bratislava IV
105	Bratislava V	908 774	3 032 644	9 730 003	Bratislava V
106	Malacky	38 201 839	53 511 522	59 074 603	Malacky
107	Pezinok	26 636 074	28 098 585	35 538 366	Pezinok
108	Senec	6 201 874	7 527 570	6 335 485	Senec
2	Trnavský	339 994 373	335 681 679	370 387 065	Trnavský
201	Dunajská Streda	30 355 641	24 922 195	32 131 284	Dunajská Streda
202	Galanta	69 466 655	61 008 024	74 453 169	Galanta
203	Hlohovec	41 127 497	48 056 320	54 510 353	Hlohovec
204	Piešťany	13 037 441	7 826 011	9 611 854	Piešťany
205	Senica	30 442 012	30 925 547	34 159 558	Senica
206	Skalica	38 766 301	38 733 776	42 429 054	Skalica
207	Trnava	116 798 826	124 209 806	123 091 793	Trnava
3	Trenčiansky	394 178 884	446 211 240	490 792 448	Trenčiansky
301	Bánovce nad Bebravou	25 552 946	27 083 642	28 194 157	Bánovce nad Bebravou
302	Ilava	39 720 241	42 855 002	54 603 054	Ilava
303	Myjava	12 323 599	14 469 176	14 711 385	Myjava
304	Nové Mesto nad Váhom	79 014 346	88 939 275	113 633 637	Nové Mesto nad Váhom
305	Partizánske	14 775 621	16 586 720	16 238 183	Partizánske
306	Považská Bystrica	26 723 116	32 982 168	38 291 947	Považská Bystrica
307	Prievidza	42 084 431	49 313 481	50 259 421	Prievidza
308	Púchov	87 022 594	109 058 974	106 712 025	Púchov
309	Trenčín	66 961 990	64 922 802	68 148 639	Trenčín

^{*)} údaje nie sú uvedené z dôvodu ochrany dôverných dát
data is not available due to confidential data protection

ZÁSoby

STOCKS

III.5-1. Zásoby vlastnej výroby k 1.1.

Stocks of work-in-progress as of Jan. 1

dokončenie
v EURend of table
EUR

Kód	Kraj, okres	2017	2018	2019	Region, district
4	Nitriansky	228 416 554	235 393 834	289 265 980	Nitriansky
401	Komárno	49 414 455	51 476 955	55 378 608	Komárno
402	Levice	23 216 455	25 274 235	27 811 618	Levice
403	Nitra	53 300 439	58 037 644	89 703 518	Nitra
404	Nové Zámky	20 053 447	21 594 191	24 370 838	Nové Zámky
405	Šaľa	39 473 701	34 210 353	41 331 461	Šaľa
406	Topoľčany	24 104 413	21 239 626	24 760 887	Topoľčany
407	Zlaté Moravce	18 853 644	23 560 830	25 909 050	Zlaté Moravce
5	Žilinský	320 812 198	365 357 682	423 579 712	Žilinský
501	Bytča	9 058 256	8 975 561	10 253 212	Bytča
502	Čadca	8 889 371	7 459 645	9 279 243	Čadca
503	Dolný Kubín	32 542 166	35 982 305	45 449 583	Dolný Kubín
504	Kysucké Nové Mesto	50 539 652	47 349 052	53 256 158	Kysucké Nové Mesto
505	Liptovský Mikuláš	23 399 157	30 647 512	33 294 960	Liptovský Mikuláš
506	Martin	47 836 699	44 991 184	52 179 609	Martin
507	Námestovo	11 491 370	16 643 180	21 061 599	Námestovo
508	Ružomberok	19 874 040	21 591 018	26 923 912	Ružomberok
509	Turčianske Teplice	1 508 593	1 700 760	1 239 266	Turčianske Teplice
510	Tvrdošín	17 668 274	15 246 178	17 560 052	Tvrdošín
511	Žilina	98 004 620	134 771 287	153 082 118	Žilina
6	Banskobystrický	222 323 280	230 828 941	274 116 580	Banskobystrický
601	Banská Bystrica	43 050 127	43 991 148	51 774 701	Banská Bystrica
602	Banská Štiavnica	493 784	35 417	85 683	Banská Štiavnica
603	Brezno	28 809 163	31 400 068	37 714 678	Brezno
604	Detva	11 203 221	11 275 822	14 723 188	Detva
605	Krupina	8 085 738	7 721 999	7 459 879	Krupina
606	Lučenec	22 286 271	20 983 772	20 181 524	Lučenec
607	Poltár	3 293 749	2 666 187	2 760 086	Poltár
608	Revúca	17 568 162	19 395 560	20 546 588	Revúca
609	Rimavská Sobota	2 604 650	3 196 766	4 008 929	Rimavská Sobota
610	Veľký Krtíš	5 609 776	6 134 030	6 516 698	Veľký Krtíš
611	Zvolen	21 688 799	20 919 368	32 180 677	Zvolen
612	Žarnovica	10 991 429	9 564 322	16 256 126	Žarnovica
613	Žiar nad Hronom	46 638 411	53 544 482	59 907 823	Žiar nad Hronom
7	Prešovský	196 020 491	217 852 050	232 673 258	Prešovský
701	Bardejov	4 380 910	4 811 102	6 145 929	Bardejov
702	Humenné	30 712 968	39 189 305	35 418 600	Humenné
703	Kežmarok	11 066 996	11 607 921	14 422 933	Kežmarok
704	Levoča *)				Levoča *)
705	Medzilaborce *)				Medzilaborce *)
706	Poprad	78 289 581	89 128 572	92 741 118	Poprad
707	Prešov	42 364 923	40 629 368	46 537 866	Prešov
708	Sabinov	9 012 796	9 000 004	9 390 750	Sabinov
709	Snina	1 694 566	1 754 599	3 165 575	Snina
710	Stará Ľubovňa	4 379 014	5 884 465	6 374 948	Stará Ľubovňa
711	Stropkov	1 832 108	2 024 835	2 410 411	Stropkov
712	Svidník	3 064 633	3 844 961	3 317 320	Svidník
713	Vranov nad Topľou	8 817 598	9 668 966	12 427 692	Vranov nad Topľou
8	Košický	316 802 986	353 936 619	401 420 841	Košický
801	Gelnica	2 562 485	2 554 812	2 795 409	Gelnica
802	Košice I	4 860 245	7 344 238	7 181 075	Košice I
803	Košice II	189 987 368	201 545 410	271 095 844	Košice II
804	Košice III	9 823	10 145	18 856	Košice III
805	Košice IV	21 551 080	24 517 316	23 920 516	Košice IV
806	Košice - okolie	38 217 800	53 306 975	31 891 508	Košice - okolie
807	Michalovce	17 832 735	21 004 522	21 472 027	Michalovce
808	Rožňava	16 034 631	16 187 554	17 650 138	Rožňava
809	Sobrance	154 423	139 809	171 645	Sobrance
810	Spišská Nová Ves	21 983 640	23 330 551	21 676 291	Spišská Nová Ves
811	Trebišov	3 608 756	3 995 287	3 547 532	Trebišov

*) údaje nie sú uvedené z dôvodu ochrany dôverných dát
data is not available due to confidential data protection

III.5-2. Zásoby vlastnej výroby k 31.12.

Stocks of work-in-progress as of Dec. 31

v EUR

EUR

Kód	Štatistická klasifikácia ekonomických činností, Rev. 2 (SK NACE Rev. 2)	2017	2018	2019	Statistical Classification of Economic Activities, Rev. 2 (NACE Rev. 2)
	Priemysel spolu	2 775 244 600	3 133 356 607	3 280 865 044	Industry in total
05	Ťažba uhlia a lignitu ^{*)}				Mining of coal and lignite ^{*)}
07	Dobývanie kovových rúd ^{*)}				Mining of metal ores ^{*)}
08	Iná ťažba a dobývanie	21 079 325	20 312 726	21 783 984	Other mining and quarrying
09	Pomocné činnosti pri ťažbe	1 518 412	1 043 643	237 057	Mining support service activities
10	Výroba potravín	149 003 400	144 573 313	149 555 167	Manufacture of food products
11	Výroba nápojov	63 757 553	62 329 587	65 649 747	Manufacture of beverages
12	Výroba tabakových výrobkov	-	-	-	Manufacture of tobacco products
13	Výroba textilu	19 398 851	17 897 397	17 335 617	Manufacture of textiles
14	Výroba odevov	18 072 369	18 832 709	16 457 206	Manufacture of wearing apparel
15	Výroba kože a kožených výrobkov	57 067 538	57 466 083	59 425 650	Manufacture of leather and related products
16	Spracovanie dreva	45 149 542	49 010 760	51 660 155	Manufacture of wood
17	Výroba papiera a papier. výrobkov	57 590 398	68 335 800	66 486 046	Manufacture of paper and paper products
18	Tlač, reprodukcia záznam. médií	6 869 044	7 247 343	6 962 855	Printing and reproduction of recorded media
19	Výroba koksu, ropných produktov	165 908 839	197 086 153	212 256 751	Manufacture of coke and refined petroleum products
20	Výroba chemikálií	86 057 004	99 389 682	108 271 795	Manufacture of chemicals
21	Výroba základ. farmaceut. výrobkov	25 573 085	22 788 695	22 169 015	Manufacture of basic pharmaceutical products
22	Výroba výrobkov z gumy	187 897 534	201 933 386	216 627 269	Manufacture of rubber products
23	Výroba ostatných nekov. výrobkov	90 083 298	99 355 393	120 556 624	Manufacture of other non-metallic mineral products
24	Výroba a spracovanie kovov	324 073 283	415 845 220	395 122 532	Manufacture of basic metals
25	Výroba kovových konštrukcií	233 427 637	258 379 052	264 680 167	Manufacture of fabricated metal products
26	Výroba počítačových výrobkov	65 149 797	84 548 358	81 168 194	Manufacture of computer products
27	Výroba elektrických zariadení	136 940 719	153 655 800	178 256 947	Manufacture of electrical equipment
28	Výroba strojov a zariadení i.n.	296 919 837	347 532 435	350 674 359	Manufacture of machinery and equipment n.e.c.
29	Výroba motorových vozidiel	453 750 765	479 062 121	514 327 743	Manufacture of motor vehicles
30	Výroba ostat. doprav. prostriedkov	46 907 022	55 051 122	47 057 960	Manufacture of other transport equipment
31	Výroba nábytku	43 277 249	51 697 172	51 203 348	Manufacture of furniture
32	Iná výroba	16 800 918	20 029 854	21 081 353	Other manufacturing
33	Oprava a inštalácia strojov	21 781 595	30 086 760	26 272 823	Repair and installation of machinery
35	Dodávka elektriny, plynu, pary	130 416 669	159 125 381	200 563 623	Electricity, gas, steam supply
36	Zber, úprava a dodávka vody	948 318	753 515	206 277	Water collection, treatment and supply
37	Čistenie a odvod odpadových vôd ^{*)}	86 593	6 472		Sewerage ^{*)}
38	Zber, spracúvanie a likv. odpadov	7 093 080	7 405 585	6 898 549	Waste collection, treatment and disposal activities
39	Ozdravovacie činnosti ^{*)}	-	-		Remediation activities ^{*)}

Kód	Kraj, okres	2017	2018	2019	Region, district
1	Bratislavský	569 058 438	648 393 810	727 437 891	Bratislavský
101	Bratislava I	23 804 382	14 489 303	11 129 301	Bratislava I
102	Bratislava II	328 825 770	390 933 034	446 440 564	Bratislava II
103	Bratislava III	26 133 538	24 241 655	28 371 882	Bratislava III
104	Bratislava IV	112 390 144	110 235 728	126 795 618	Bratislava IV
105	Bratislava V	1 013 026	9 837 022	7 005 734	Bratislava V
106	Malacky	41 634 250	57 150 623	64 319 335	Malacky
107	Pezinok	27 927 804	35 014 723	34 339 783	Pezinok
108	Senec	7 329 524	6 491 722	9 035 674	Senec
2	Trnavský	346 760 218	369 174 750	390 309 064	Trnavský
201	Dunajská Streda	29 119 692	31 326 649	35 503 173	Dunajská Streda
202	Galanta	68 619 295	73 628 958	80 465 712	Galanta
203	Hlohovec	47 838 593	53 806 124	54 175 617	Hlohovec
204	Piešťany	10 130 566	9 370 884	9 145 183	Piešťany
205	Senica	30 911 248	34 882 498	30 757 853	Senica
206	Skalica	37 691 723	42 677 834	41 915 266	Skalica
207	Trnava	122 449 101	123 481 803	138 346 260	Trnava
3	Trenčiansky	446 741 272	508 403 819	518 824 353	Trenčiansky
301	Bánovce nad Bebravou	27 045 642	27 881 811	30 949 734	Bánovce nad Bebravou
302	Ilava	44 588 059	55 309 602	63 272 778	Ilava
303	Myjava	14 314 069	15 758 584	15 287 298	Myjava
304	Nové Mesto nad Váhom	90 107 431	119 954 948	121 929 009	Nové Mesto nad Váhom
305	Partizánske	17 545 158	16 820 969	16 991 844	Partizánske
306	Považská Bystrica	33 504 266	38 527 473	41 336 283	Považská Bystrica
307	Prievidza	49 171 285	54 483 164	56 624 738	Prievidza
308	Púchov	109 397 228	107 403 958	105 737 602	Púchov
309	Trenčín	61 068 134	72 263 310	66 695 067	Trenčín

^{*)} údaje nie sú uvedené z dôvodu ochrany dôverných dát
data is not available due to confidential data protection

ZÁSoby

STOCKS

III.5-2. Zásoby vlastnej výroby k 31.12.

Stocks of work-in-progress as of Dec. 31

dokončenie
v EURend of table
EUR

Kód	Kraj, okres	2017	2018	2019	Region, district
4 Nitriansky		237 113 044	283 390 581	290 330 279	Nitriansky
401 Komárno		51 510 888	54 242 349	61 298 998	Komárno
402 Levice		25 886 344	27 576 779	29 559 927	Levice
403 Nitra		60 492 599	87 656 424	82 826 691	Nitra
404 Nové Zámky		20 535 564	23 739 068	23 453 261	Nové Zámky
405 Šaľa		35 128 969	41 163 030	43 217 788	Šaľa
406 Topoľčany		20 358 538	23 616 196	24 760 017	Topoľčany
407 Zlaté Moravce		23 200 142	25 396 735	25 213 597	Zlaté Moravce
5 Žilinský		364 943 872	422 437 631	468 091 667	Žilinský
501 Bytča		8 953 432	11 097 208	10 193 185	Bytča
502 Čadca		7 701 398	8 342 934	8 501 041	Čadca
503 Dolný Kubín		37 454 987	44 098 833	52 170 955	Dolný Kubín
504 Kysucké Nové Mesto		47 147 749	53 178 006	52 193 310	Kysucké Nové Mesto
505 Liptovský Mikuláš		30 285 998	33 586 607	41 948 453	Liptovský Mikuláš
506 Martin		47 378 766	52 555 328	53 330 467	Martin
507 Námestovo		14 529 605	20 178 846	23 532 641	Námestovo
508 Ružomberok		21 564 741	26 745 215	29 548 998	Ružomberok
509 Turčianske Teplice		1 479 413	1 692 202	1 368 993	Turčianske Teplice
510 Tvrdošín		16 057 817	17 474 561	22 491 801	Tvrdošín
511 Žilina		132 389 966	153 487 891	172 811 823	Žilina
6 Banskobystrický		237 463 232	269 216 075	284 767 210	Banskobystrický
601 Banská Bystrica		44 758 407	48 172 781	56 806 091	Banská Bystrica
602 Banská Štiavnica		627 506	85 683	85 751	Banská Štiavnica
603 Brezno		31 597 445	38 632 225	38 844 647	Brezno
604 Detva		11 242 323	14 824 671	14 203 783	Detva
605 Krupina		7 445 294	7 658 377	7 128 513	Krupina
606 Lučenec		21 554 920	20 739 600	23 718 640	Lučenec
607 Poltár		2 666 187	2 632 475	3 300 254	Poltár
608 Revúca		18 560 661	20 590 166	25 960 880	Revúca
609 Rimavská Sobota		3 112 514	4 045 421	5 414 350	Rimavská Sobota
610 Veľký Krtíš		5 720 813	6 349 590	8 318 144	Veľký Krtíš
611 Zvolen		23 931 020	27 663 671	29 240 593	Zvolen
612 Žarnovica		12 960 868	15 147 487	16 495 044	Žarnovica
613 Žiar nad Hronom		53 285 274	62 673 928	55 250 520	Žiar nad Hronom
7 Prešovský		219 867 331	227 028 045	221 922 521	Prešovský
701 Bardejov		5 080 055	5 396 117	6 535 190	Bardejov
702 Humenné		39 062 778	34 739 312	34 746 983	Humenné
703 Kežmarok		10 508 915	12 856 509	14 696 045	Kežmarok
704 Levoča ^{*)}					Levoča ^{*)}
705 Medzilaborce ^{*)}					Medzilaborce ^{*)}
706 Poprad		89 620 464	92 678 218	82 427 904	Poprad
707 Prešov		43 849 519	43 187 772	47 089 693	Prešov
708 Sabinov		8 477 089	9 644 968	7 529 717	Sabinov
709 Snina		2 681 164	3 229 271	2 503 828	Snina
710 Stará Ľubovňa		4 705 782	5 675 847	7 679 059	Stará Ľubovňa
711 Stropkov		2 027 562	2 560 624	2 364 543	Stropkov
712 Svidník		3 847 238	4 317 075	3 041 211	Svidník
713 Vranov nad Topľou		9 698 813	12 422 216	13 008 086	Vranov nad Topľou
8 Košický		353 297 193	405 311 896	379 182 059	Košický
801 Gelnica		2 546 510	2 070 013	2 701 074	Gelnica
802 Košice I		5 909 025	6 929 869	8 445 843	Košice I
803 Košice II		201 448 092	271 150 274	242 496 288	Košice II
804 Košice III		4 788	20 008	8 630	Košice III
805 Košice IV		24 497 000	23 871 809	28 830 755	Košice IV
806 Košice - okolie		53 508 773	35 665 046	33 499 815	Košice - okolie
807 Michalovce		21 734 118	21 825 429	18 795 269	Michalovce
808 Rožňava		15 750 653	17 619 651	14 867 079	Rožňava
809 Sobrance		141 429	171 646	153 838	Sobrance
810 Spišská Nová Ves		23 792 228	22 193 800	26 105 294	Spišská Nová Ves
811 Trebišov		3 964 577	3 794 351	3 278 174	Trebišov

*) údaje nie sú uvedené z dôvodu ochrany dôverných dát
data is not available due to confidential data protection

III.5-3. Zásoby materiálu k 1.1.

Stocks of material as of Jan.1

v EUR

EUR

Kód	Štatistická klasifikácia ekonomických činností, Rev. 2 (SK NACE Rev. 2)	2017	2018	2019	Statistical Classification of Economic Activities, Rev. 2 (NACE Rev. 2)
	Priemysel spolu	4 082 931 385	4 419 234 895	4 765 231 014	Industry in total
05	Ťažba uhlia a lignitu ^{*)}				Mining of coal and lignite ^{*)}
07	Dobývanie kovových rúd ^{*)}				Mining of metal ores ^{*)}
08	Iná ťažba a dobývanie	2 901 552	3 383 185	3 283 580	Other mining and quarrying
09	Pomocné činnosti pri ťažbe	5 610 528	7 383 271	9 306 711	Mining support service activities
10	Výroba potravín	131 028 605	131 102 664	149 768 193	Manufacture of food products
11	Výroba nápojov	50 671 085	58 921 843	60 275 594	Manufacture of beverages
12	Výroba tabakových výrobkov	-	-	-	Manufacture of tobacco products
13	Výroba textilu	30 903 090	23 743 922	33 681 464	Manufacture of textiles
14	Výroba odevov	23 884 281	23 692 683	18 561 399	Manufacture of wearing apparel
15	Výroba kože a kožených výrobkov	56 353 859	56 588 632	48 415 691	Manufacture of leather and related products
16	Spracovanie dreva	33 324 398	38 125 562	48 257 464	Manufacture of wood
17	Výroba papiera a papier. výrobkov	67 824 764	64 628 056	82 254 323	Manufacture of paper and paper products
18	Tlač, reprodukcia záznam. médií	13 282 761	13 838 520	14 230 453	Printing and reproduction of recorded media
19	Výroba koksu, ropných produktov	86 971 635	93 570 030	93 532 167	Manufacture of coke and refined petroleum products
20	Výroba chemikálií	81 021 606	94 432 153	95 180 459	Manufacture of chemicals
21	Výroba základ. farmaceut. výrobkov	23 377 509	23 339 309	22 146 644	Manufacture of basic pharmaceutical products
22	Výroba výrobkov z gumy	193 799 031	215 828 186	223 376 505	Manufacture of rubber products
23	Výroba ostatných nekov. výrobkov	91 681 353	102 956 847	123 743 578	Manufacture of other non-metallic mineral products
24	Výroba a spracovanie kovov	285 443 069	332 211 409	412 720 301	Manufacture of basic metals
25	Výroba kovových konštrukcií	285 162 348	338 888 996	347 755 528	Manufacture of fabricated metal products
26	Výroba počítačových výrobkov	476 082 533	550 408 657	486 229 154	Manufacture of computer products
27	Výroba elektrických zariadení	223 781 834	244 957 748	282 662 191	Manufacture of electrical equipment
28	Výroba strojov a zariadení i.n.	318 878 922	360 099 524	419 678 149	Manufacture of machinery and equipment n.e.c.
29	Výroba motorových vozidiel	895 121 894	930 919 160	1 069 763 876	Manufacture of motor vehicles
30	Výroba ostat. doprav. prostriedkov	22 972 798	33 101 746	38 650 320	Manufacture of other transport equipment
31	Výroba nábytku	65 058 132	73 873 971	70 691 196	Manufacture of furniture
32	Iná výroba	32 325 739	37 583 789	40 506 527	Other manufacturing
33	Oprava a inštalácia strojov	46 739 806	48 359 517	43 438 507	Repair and installation of machinery
35	Dodávka elektriny, plynu, pary	517 764 412	493 895 907	502 975 001	Electricity, gas, steam supply
36	Zber, úprava a dodávka vody	9 882 069	9 844 756	10 156 520	Water collection, treatment and supply
37	Čistenie a odvod odpadových vôd ^{*)}	477 992	565 187		Sewerage ^{*)}
38	Zber, spracúvanie a likv. odpadov	9 194 747	11 622 127	11 827 199	Waste collection, treatment and disposal activities
39	Ozdravovacie činnosti ^{*)}	17 357	17 161		Remediation activities ^{*)}

Kód	Kraj, okres	2017	2018	2019	Region, district
1	Bratislavský	952 768 447	963 883 972	1 050 846 773	Bratislavský
101	Bratislava I	38 692 569	33 380 957	40 158 979	Bratislava I
102	Bratislava II	621 412 367	600 265 256	602 096 524	Bratislava II
103	Bratislava III	28 569 371	29 865 623	34 792 745	Bratislava III
104	Bratislava IV	132 916 945	154 318 334	210 550 227	Bratislava IV
105	Bratislava V	6 624 472	7 119 473	10 204 374	Bratislava V
106	Malacky	83 423 234	95 135 457	101 678 641	Malacky
107	Pezinok	29 798 946	29 027 006	32 659 850	Pezinok
108	Senec	11 330 543	14 771 866	18 705 433	Senec
2	Trnavský	679 409 466	715 913 299	730 532 471	Trnavský
201	Dunajská Streda	49 440 497	57 623 226	61 195 659	Dunajská Streda
202	Galanta	322 737 896	332 038 473	288 142 628	Galanta
203	Hlohovec	54 667 704	56 660 065	65 923 393	Hlohovec
204	Piešťany	35 320 408	28 526 712	33 748 113	Piešťany
205	Senica	47 380 746	48 159 748	53 435 197	Senica
206	Skalica	42 835 899	57 826 721	74 110 510	Skalica
207	Trnava	127 026 316	135 078 354	153 976 971	Trnava
3	Trenčiansky	473 772 137	525 131 388	598 915 113	Trenčiansky
301	Bánovce nad Bebravou	28 636 615	27 364 499	31 910 826	Bánovce nad Bebravou
302	Ilava	64 701 671	79 159 192	96 591 000	Ilava
303	Myjava	11 910 612	15 805 204	15 482 532	Myjava
304	Nové Mesto nad Váhom	109 913 681	120 806 019	143 837 600	Nové Mesto nad Váhom
305	Partizánske	20 074 668	21 028 621	20 153 784	Partizánske
306	Považská Bystrica	55 538 654	59 661 894	73 504 917	Považská Bystrica
307	Prievidza	57 923 093	71 919 068	76 262 212	Prievidza
308	Púchov	69 308 497	66 158 802	66 915 969	Púchov
309	Trenčín	55 764 646	63 228 089	74 256 273	Trenčín

^{*)} údaje nie sú uvedené z dôvodu ochrany dôverných dát
data is not available due to confidential data protection

ZÁSoby

STOCKS

III.5-3. Zásoby materiálu k 1.1.

Stocks of material as of Jan. 1

dokončenie
v EURend of table
EUR

Kód	Kraj, okres	2017	2018	2019	Region, district
4 Nitriansky		410 151 215	499 350 446	479 473 768	Nitriansky
401 Komárno		72 982 304	72 790 125	69 334 608	Komárno
402 Levice		46 917 061	47 966 739	55 602 230	Levice
403 Nitra		158 072 911	228 168 915	195 205 561	Nitra
404 Nové Zámky		37 864 561	40 421 194	38 950 500	Nové Zámky
405 Šaľa		25 296 271	37 275 818	44 138 802	Šaľa
406 Topoľčany		42 870 442	44 204 998	46 601 583	Topoľčany
407 Zlaté Moravce		26 147 665	28 522 657	29 640 484	Zlaté Moravce
5 Žilinský		726 154 823	770 354 682	862 388 555	Žilinský
501 Bytča		18 912 933	26 218 087	29 784 244	Bytča
502 Čadca		13 344 487	14 390 489	17 244 379	Čadca
503 Dolný Kubín		40 721 943	46 046 413	54 016 600	Dolný Kubín
504 Kysucké Nové Mesto		33 706 113	37 470 275	38 387 606	Kysucké Nové Mesto
505 Liptovský Mikuláš		34 319 027	35 130 544	35 410 579	Liptovský Mikuláš
506 Martin		55 077 192	63 631 190	72 969 309	Martin
507 Námestovo		21 120 640	31 201 651	32 532 032	Námestovo
508 Ružomberok		34 139 491	32 037 275	39 995 879	Ružomberok
509 Turčianske Teplice		3 007 501	3 993 828	4 376 517	Turčianske Teplice
510 Tvrdošín		30 135 354	32 688 205	43 997 483	Tvrdošín
511 Žilina		441 670 142	447 546 725	493 673 927	Žilina
6 Banskobystrický		211 156 739	244 071 426	274 066 855	Banskobystrický
601 Banská Bystrica		46 452 740	45 146 514	50 771 217	Banská Bystrica
602 Banská Štiavnica		293 232	182 344	383 050	Banská Štiavnica
603 Brezno		27 160 667	31 837 491	40 862 887	Brezno
604 Detva		5 807 632	7 684 462	9 116 109	Detva
605 Krupina		5 932 210	8 413 642	7 232 936	Krupina
606 Lučenec		21 769 420	26 451 386	22 632 410	Lučenec
607 Poltár		1 713 988	1 676 777	3 339 297	Poltár
608 Revúca		9 211 405	16 033 578	16 998 337	Revúca
609 Rimavská Sobota		2 946 433	4 644 119	4 306 498	Rimavská Sobota
610 Veľký Krtíš		10 377 451	10 831 503	8 716 278	Veľký Krtíš
611 Zvolen		28 183 426	28 328 142	36 170 620	Zvolen
612 Žarnovica		12 062 630	10 884 508	12 991 606	Žarnovica
613 Žiar nad Hronom		39 245 505	51 956 960	60 545 610	Žiar nad Hronom
7 Prešovský		265 527 294	295 674 218	322 728 236	Prešovský
701 Bardejov		6 835 676	8 773 759	8 135 453	Bardejov
702 Humenné		33 850 547	37 062 231	33 434 432	Humenné
703 Kežmarok		17 832 937	18 907 811	18 834 630	Kežmarok
704 Levoča ^{*)}					Levoča ^{*)}
705 Medzilaborce ^{*)}					Medzilaborce ^{*)}
706 Poprad		74 113 163	88 183 801	99 589 410	Poprad
707 Prešov		79 607 849	83 409 773	96 036 191	Prešov
708 Sabinov		11 906 214	13 503 046	13 671 417	Sabinov
709 Snina		12 765 539	15 083 289	12 758 968	Snina
710 Stará Ľubovňa		7 046 093	8 099 809	9 529 670	Stará Ľubovňa
711 Stropkov		3 056 819	3 678 278	4 769 262	Stropkov
712 Svidník		1 696 856	1 450 026	1 207 500	Svidník
713 Vranov nad Topľou		16 125 707	16 826 529	24 043 734	Vranov nad Topľou
8 Košický		363 991 264	404 855 464	446 279 243	Košický
801 Gelnica		2 244 798	3 077 159	3 763 758	Gelnica
802 Košice I		12 501 081	11 263 772	11 934 866	Košice I
803 Košice II		175 320 218	208 656 934	242 962 693	Košice II
804 Košice III		975 955	221 956	226 262	Košice III
805 Košice IV		33 808 737	42 958 845	46 130 714	Košice IV
806 Košice - okolie		46 297 230	42 803 163	40 141 422	Košice - okolie
807 Michalovce		39 235 037	35 935 278	43 565 170	Michalovce
808 Rožňava		16 467 123	19 701 357	20 313 426	Rožňava
809 Sobrance		40 576	56 177	72 555	Sobrance
810 Spišská Nová Ves		32 510 855	35 474 072	32 636 922	Spišská Nová Ves
811 Trebišov		4 589 654	4 706 751	4 531 455	Trebišov

*) údaje nie sú uvedené z dôvodu ochrany dôverných dát
data is not available due to confidential data protection

III.5-4. Zásoby materiálu k 31.12.

Stocks of material as of Dec.31

v EUR

EUR

Kód	Štatistická klasifikácia ekonomických činností, Rev. 2 (SK NACE Rev. 2)	2017	2018	2019	Statistical Classification of Economic Activities, Rev. 2 (NACE Rev. 2)
	Priemysel spolu	4 427 897 420	4 780 742 137	4 666 378 149	Industry in total
05	Ťažba uhlia a lignitu ^{*)}				Mining of coal and lignite ^{*)}
07	Dobývanie kovových rúd ^{*)}				Mining of metal ores ^{*)}
08	Iná ťažba a dobývanie	3 135 359	3 379 606	2 913 016	Other mining and quarrying
09	Pomocné činnosti pri ťažbe	7 454 719	9 306 711	4 555 345	Mining support service activities
10	Výroba potravín	131 417 082	136 441 827	162 032 612	Manufacture of food products
11	Výroba nápojov	59 180 816	61 604 673	61 207 090	Manufacture of beverages
12	Výroba tabakových výrobkov	-	-	-	Manufacture of tobacco products
13	Výroba textilu	26 897 460	28 624 134	31 372 577	Manufacture of textiles
14	Výroba odevov	24 919 546	24 813 986	18 352 489	Manufacture of wearing apparel
15	Výroba kože a kožených výrobkov	58 575 389	52 268 571	50 249 712	Manufacture of leather and related products
16	Spracovanie dreva	39 479 422	43 352 893	45 300 828	Manufacture of wood
17	Výroba papiera a papier. výrobkov	63 110 740	81 279 407	97 582 024	Manufacture of paper and paper products
18	Tlač, reprodukcia záznam. médií	13 716 350	13 984 031	14 522 908	Printing and reproduction of recorded media
19	Výroba koksu, ropných produktov	93 570 030	93 545 277	87 033 012	Manufacture of coke and refined petroleum products
20	Výroba chemikálií	95 246 250	99 890 043	96 845 492	Manufacture of chemicals
21	Výroba základ. farmaceut. výrobkov	23 669 640	22 505 953	24 775 598	Manufacture of basic pharmaceutical products
22	Výroba výrobkov z gumy	219 034 547	221 968 504	238 593 772	Manufacture of rubber products
23	Výroba ostatných nekov. výrobkov	102 668 945	121 247 329	129 064 429	Manufacture of other non-metallic mineral products
24	Výroba a spracovanie kovov	330 390 498	382 102 960	337 457 956	Manufacture of basic metals
25	Výroba kovových konštrukcií	330 533 590	393 231 409	325 908 923	Manufacture of fabricated metal products
26	Výroba počítačových výrobkov	554 509 905	491 367 800	385 692 914	Manufacture of computer products
27	Výroba elektrických zariadení	253 690 108	273 682 213	261 623 990	Manufacture of electrical equipment
28	Výroba strojov a zariadení i.n.	358 019 004	422 690 320	393 875 501	Manufacture of machinery and equipment n.e.c.
29	Výroba motorových vozidiel	927 775 008	1 069 510 460	1 173 277 440	Manufacture of motor vehicles
30	Výroba ostat. doprav. prostriedkov	32 997 442	40 823 809	40 768 345	Manufacture of other transport equipment
31	Výroba nábytku	74 866 040	73 341 898	71 407 282	Manufacture of furniture
32	Iná výroba	35 147 792	41 867 687	36 025 872	Other manufacturing
33	Oprava a inštalácia strojov	49 363 451	52 569 737	43 809 291	Repair and installation of machinery
35	Dodávka elektriny, plynu, pary	495 926 416	499 977 441	505 145 647	Electricity, gas, steam supply
36	Zber, úprava a dodávka vody	9 866 959	10 305 118	10 765 313	Water collection, treatment and supply
37	Čistenie a odvod odpadových vôd ^{*)}	559 024	599 710		Sewerage ^{*)}
38	Zber, spracúvanie a likv. odpadov	10 808 349	13 048 175	13 501 493	Waste collection, treatment and disposal activities
39	Ozdravovacie činnosti ^{*)}	17 162	15 964		Remediation activities ^{*)}

Kód	Kraj, okres	2017	2018	2019	Region, district
1	Bratislavský	981 966 157	1 060 732 029	1 085 564 321	Bratislavský
101	Bratislava I	45 766 789	40 300 943	47 985 685	Bratislava I
102	Bratislava II	607 316 570	618 476 116	583 542 495	Bratislava II
103	Bratislava III	32 927 470	34 378 450	34 316 947	Bratislava III
104	Bratislava IV	154 041 090	197 844 045	258 627 215	Bratislava IV
105	Bratislava V	7 401 558	7 904 904	9 707 104	Bratislava V
106	Malacky	90 698 521	106 576 125	100 947 039	Malacky
107	Pezinok	29 250 280	36 536 462	33 290 154	Pezinok
108	Senec	14 563 879	18 714 984	17 147 682	Senec
2	Trnavský	709 549 856	737 108 616	626 043 129	Trnavský
201	Dunajská Streda	54 347 845	65 661 603	61 564 504	Dunajská Streda
202	Galanta	331 530 521	286 470 382	191 078 177	Galanta
203	Hlohovec	56 761 267	64 925 335	62 387 382	Hlohovec
204	Piešťany	31 904 016	34 522 030	36 053 168	Piešťany
205	Senica	45 342 674	54 805 631	38 107 969	Senica
206	Skalica	57 328 684	74 207 484	76 375 647	Skalica
207	Trnava	132 334 849	156 516 151	160 476 282	Trnava
3	Trenčiansky	524 348 280	606 345 759	563 573 380	Trenčiansky
301	Bánovce nad Bebravou	27 517 343	31 596 825	33 477 212	Bánovce nad Bebravou
302	Ilava	78 711 114	96 726 871	89 770 871	Ilava
303	Myjava	15 124 424	16 641 908	15 401 373	Myjava
304	Nové Mesto nad Váhom	123 615 594	145 363 365	124 340 064	Nové Mesto nad Váhom
305	Partizánske	23 430 442	21 461 943	15 873 302	Partizánske
306	Považská Bystrica	60 218 844	75 762 778	66 357 875	Považská Bystrica
307	Prievidza	70 990 289	76 810 156	73 204 708	Prievidza
308	Púchov	65 520 748	68 460 944	74 678 005	Púchov
309	Trenčín	59 219 482	73 520 969	70 469 970	Trenčín

^{*)} údaj nie sú uvedené z dôvodu ochrany dôverných dát
data is not available due to confidential data protection

ZÁSoby

STOCKS

III.5-4. Zásoby materiálu k 31.12.
 Stocks of material as of Dec.31

 dokončenie
 v EUR

 end of table
 EUR

Kód	Kraj, okres	2017	2018	2019	Region, district
4 Nitriansky		509 914 424	476 311 980	493 743 623	Nitriansky
401 Komárno		73 734 607	69 054 018	79 983 353	Komárno
402 Levice		50 024 168	54 960 443	75 324 815	Levice
403 Nitra		235 315 863	191 905 998	183 467 228	Nitra
404 Nové Zámky		41 161 951	38 041 573	40 585 938	Nové Zámky
405 Šaľa		36 637 969	45 073 755	41 981 776	Šaľa
406 Topoľčany		44 211 301	46 229 726	44 326 408	Topoľčany
407 Zlaté Moravce		28 828 565	31 046 467	28 074 105	Zlaté Moravce
5 Žilinský		759 545 604	864 901 848	925 649 641	Žilinský
501 Bytča		26 000 880	28 754 399	28 158 635	Bytča
502 Čadca		14 627 327	16 876 385	16 077 908	Čadca
503 Dolný Kubín		44 627 298	54 037 023	47 098 399	Dolný Kubín
504 Kysucké Nové Mesto		36 874 733	38 089 347	44 298 977	Kysucké Nové Mesto
505 Liptovský Mikuláš		35 878 879	34 507 352	38 319 411	Liptovský Mikuláš
506 Martin		62 110 829	73 393 277	75 495 225	Martin
507 Námestovo		23 443 608	33 872 937	29 302 382	Námestovo
508 Ružomberok		31 638 227	40 279 630	54 731 568	Ružomberok
509 Turčianske Teplice		3 160 909	4 726 083	4 294 440	Turčianske Teplice
510 Tvrdošín		33 365 566	43 706 808	48 535 966	Tvrdošín
511 Žilina		447 817 348	496 658 607	539 336 730	Žilina
6 Banskobystrický		237 876 295	271 815 644	260 731 607	Banskobystrický
601 Banská Bystrica		45 610 928	49 792 859	52 194 745	Banská Bystrica
602 Banská Štiavnica		364 269	383 049	451 303	Banská Štiavnica
603 Brezno		29 254 336	38 938 212	40 779 776	Brezno
604 Detva		7 753 553	8 891 332	14 551 351	Detva
605 Krupina		6 367 709	7 475 295	9 929 807	Krupina
606 Lučenec		26 269 367	22 659 771	19 789 065	Lučenec
607 Poltár		1 686 871	3 282 814	2 562 476	Poltár
608 Revúca		15 356 839	17 009 235	14 016 272	Revúca
609 Rimavská Sobota		4 174 538	4 498 358	4 833 054	Rimavská Sobota
610 Veľký Krtíš		9 642 767	9 432 065	10 116 021	Veľký Krtíš
611 Zvolen		27 326 889	36 429 401	29 782 958	Zvolen
612 Žarnovica		12 143 074	12 909 632	12 611 799	Žarnovica
613 Žiar nad Hronom		51 925 155	60 113 621	49 112 980	Žiar nad Hronom
7 Prešovský		299 737 189	319 108 135	304 914 170	Prešovský
701 Bardejov		9 968 304	7 861 840	9 777 886	Bardejov
702 Humenné		34 374 820	32 675 342	31 949 992	Humenné
703 Kežmarok		18 485 590	19 760 164	19 327 915	Kežmarok
704 Levoča ^{*)}					Levoča ^{*)}
705 Medzilaborce ^{*)}					Medzilaborce ^{*)}
706 Poprad		88 704 078	101 055 351	86 606 915	Poprad
707 Prešov		88 340 141	89 890 689	92 702 099	Prešov
708 Sabinov		13 683 736	14 068 719	14 108 689	Sabinov
709 Snina		15 074 364	12 847 473	13 446 290	Snina
710 Stará Ľubovňa		8 143 902	9 677 011	9 306 890	Stará Ľubovňa
711 Stropkov		3 679 436	4 667 472	4 589 274	Stropkov
712 Svidník		1 548 944	1 881 655	920 840	Svidník
713 Vranov nad Topľou		17 016 419	24 005 494	21 455 022	Vranov nad Topľou
8 Košický		404 959 615	444 418 126	406 158 278	Košický
801 Gelnica		2 775 535	3 739 882	4 998 128	Gelnica
802 Košice I		10 985 064	12 232 215	12 996 940	Košice I
803 Košice II		208 579 176	241 498 436	191 507 366	Košice II
804 Košice III		296 481	226 262	603 707	Košice III
805 Košice IV		44 293 179	45 787 012	55 459 469	Košice IV
806 Košice - okolie		42 890 581	40 150 099	40 097 953	Košice - okolie
807 Michalovce		35 993 499	43 004 180	41 516 788	Michalovce
808 Rožňava		19 689 308	19 936 455	20 718 211	Rožňava
809 Sobrance		56 177	72 555	126 140	Sobrance
810 Spišská Nová Ves		34 676 054	33 162 632	33 439 418	Spišská Nová Ves
811 Trebišov		4 724 561	4 608 398	4 694 158	Trebišov

 *) údaje nie sú uvedené z dôvodu ochrany dôverných dát
 data is not available due to confidential data protection

III.5-5. Zásoby tovaru k 1.1.

Stocks of merchandise as of Jan. 1

v EUR

EUR

Kód	Štatistická klasifikácia ekonomických činností, Rev. 2 (SK NACE Rev. 2)	2017	2018	2019	Statistical Classification of Economic Activities, Rev. 2 (NACE Rev. 2)
	Priemysel spolu	390 649 731	464 861 967	491 955 570	Industry in total
05	Ťažba uhlia a lignitu ^{*)}				Mining of coal and lignite ^{*)}
07	Dobývanie kovových rúd ^{*)}				Mining of metal ores ^{*)}
08	Iná ťažba a dobývanie	182 439	322 475	379 773	Other mining and quarrying
09	Pomocné činnosti pri ťažbe	93 650	92 137	105 870	Mining support service activities
10	Výroba potravín	39 808 497	43 974 378	41 757 658	Manufacture of food products
11	Výroba nápojov	7 031 420	5 599 107	5 299 541	Manufacture of beverages
12	Výroba tabakových výrobkov	-	-	-	Manufacture of tobacco products
13	Výroba textilu	1 435 458	1 480 433	2 300 211	Manufacture of textiles
14	Výroba odevov	5 534 923	6 465 314	4 539 715	Manufacture of wearing apparel
15	Výroba kože a kožených výrobkov	2 809 091	2 180 691	1 858 529	Manufacture of leather and related products
16	Spracovanie dreva	3 126 656	2 953 471	8 672 949	Manufacture of wood
17	Výroba papiera a papier. výrobkov	4 066 220	4 611 390	4 074 562	Manufacture of paper and paper products
18	Tlač, reprodukcia záznam. médií	2 385 809	2 241 396	1 419 776	Printing and reproduction of recorded media
19	Výroba koksu, ropných produktov	3 083 765	9 131 099	10 953 219	Manufacture of coke and refined petroleum products
20	Výroba chemikálií	9 569 808	9 220 263	7 820 837	Manufacture of chemicals
21	Výroba základ. farmaceut. výrobkov	1 321 313	1 140 575	903 975	Manufacture of basic pharmaceutical products
22	Výroba výrobkov z gumy	31 460 502	28 329 159	38 116 185	Manufacture of rubber products
23	Výroba ostatných nekov. výrobkov	12 847 657	12 450 276	15 882 850	Manufacture of other non-metallic mineral products
24	Výroba a spracovanie kovov	8 466 376	10 430 799	17 836 967	Manufacture of basic metals
25	Výroba kovových konštrukcií	24 288 653	35 628 569	37 984 297	Manufacture of fabricated metal products
26	Výroba počítačových výrobkov	13 765 227	15 120 608	24 569 956	Manufacture of computer products
27	Výroba elektrických zariadení	9 432 582	11 987 246	14 491 059	Manufacture of electrical equipment
28	Výroba strojov a zariadení i.n.	38 444 156	38 646 878	39 293 011	Manufacture of machinery and equipment n.e.c.
29	Výroba motorových vozidiel	137 118 832	179 319 929	170 963 365	Manufacture of motor vehicles
30	Výroba ostat. doprav. prostriedkov	700 592	996 529	1 186 890	Manufacture of other transport equipment
31	Výroba nábytku	6 673 663	8 027 524	9 555 315	Manufacture of furniture
32	Iná výroba	8 103 208	7 234 575	8 424 399	Other manufacturing
33	Oprava a inštalácia strojov	9 042 034	10 094 067	9 975 623	Repair and installation of machinery
35	Dodávka elektriny, plynu, pary	5 416 567	13 616 280	6 839 946	Electricity, gas, steam supply
36	Zber, úprava a dodávka vody	884 722	831 699	719 635	Water collection, treatment and supply
37	Čistenie a odvod odpadových vôd ^{*)}	14 588	13 247		Sewerage ^{*)}
38	Zber, spracúvanie a likv. odpadov	3 471 851	2 663 901	5 510 683	Waste collection, treatment and disposal activities
39	Ozdravovacie činnosti ^{*)}	12 229	10 272		Remediation activities ^{*)}

Kód	Kraj, okres	2017	2018	2019	Region, district
1	Bratislavský	83 347 175	120 575 699	112 797 703	Bratislavský
101	Bratislava I	10 464 272	4 432 283	4 244 918	Bratislava I
102	Bratislava II	11 057 485	19 309 166	24 450 403	Bratislava II
103	Bratislava III	8 142 099	10 674 574	8 485 777	Bratislava III
104	Bratislava IV	36 690 797	48 731 449	34 148 456	Bratislava IV
105	Bratislava V	3 628 192	3 451 971	3 471 319	Bratislava V
106	Malacky	5 888 011	26 159 854	28 757 533	Malacky
107	Pezinok	3 115 580	3 016 230	2 740 356	Pezinok
108	Senec	4 360 739	4 800 172	6 498 941	Senec
2	Trnavský	38 732 610	47 033 651	55 951 693	Trnavský
201	Dunajská Streda	2 268 453	10 493 521	3 224 934	Dunajská Streda
202	Galanta	6 346 653	10 254 520	8 947 682	Galanta
203	Hlohovec	4 955 001	3 249 740	3 787 364	Hlohovec
204	Piešťany	2 133 465	1 802 911	1 967 777	Piešťany
205	Senica	1 202 912	2 733 004	2 954 171	Senica
206	Skalica	1 908 170	2 175 204	3 085 842	Skalica
207	Trnava	19 917 956	16 324 751	31 983 923	Trnava
3	Trenčiansky	63 543 641	78 907 597	79 236 011	Trenčiansky
301	Bánovce nad Bebravou	872 252	924 855	1 410 916	Bánovce nad Bebravou
302	Ilava	18 671 416	23 353 894	26 348 062	Ilava
303	Myjava	958 719	1 922 107	911 899	Myjava
304	Nové Mesto nad Váhom	6 820 640	6 687 187	8 591 388	Nové Mesto nad Váhom
305	Partizánske	1 313 861	1 268 397	1 182 398	Partizánske
306	Považská Bystrica	5 750 001	11 573 812	7 007 564	Považská Bystrica
307	Prievidza	8 252 827	7 884 754	8 026 519	Prievidza
308	Púchov	13 135 591	12 671 539	13 403 152	Púchov
309	Trenčín	7 768 334	12 621 052	12 354 113	Trenčín

^{*)} údaje nie sú uvedené z dôvodu ochrany dôverných dát
data is not available due to confidential data protection

ZÁSoby

STOCKS

III.5-5. Zásoby tovaru k 1.1.

Stocks of merchandise as of Jan. 1

dokončenie
v EURend of table
EUR

Kód	Kraj, okres	2017	2018	2019	Region, district
4	Nitriansky	57 029 828	47 818 953	52 826 554	Nitriansky
401	Komárno	4 247 008	981 572	3 547 839	Komárno
402	Levice	1 498 812	1 985 331	2 125 994	Levice
403	Nitra	32 939 793	27 446 576	24 202 919	Nitra
404	Nové Zámky	3 979 555	3 108 460	6 008 786	Nové Zámky
405	Šaľa	591 210	1 102 846	1 012 310	Šaľa
406	Topoľčany	4 882 873	4 270 554	6 096 417	Topoľčany
407	Zlaté Moravce	8 890 577	8 923 614	9 832 289	Zlaté Moravce
5	Žilinský	76 015 853	88 297 366	105 887 761	Žilinský
501	Bytča	5 460 956	5 768 854	4 918 661	Bytča
502	Čadca	4 899 771	4 388 150	3 958 400	Čadca
503	Dolný Kubín	4 671 431	8 827 905	8 808 228	Dolný Kubín
504	Kysucké Nové Mesto	299 113	237 365	363 326	Kysucké Nové Mesto
505	Liptovský Mikuláš	3 134 447	3 247 789	3 730 697	Liptovský Mikuláš
506	Martin	2 538 948	2 693 234	3 303 126	Martin
507	Námestovo	915 526	746 444	733 400	Námestovo
508	Ružomberok	177 396	358 586	120 877	Ružomberok
509	Turčianske Teplice	2 367 465	1 140 719	920 680	Turčianske Teplice
510	Tvrdošín	917 027	954 602	1 091 315	Tvrdošín
511	Žilina	50 633 773	59 933 718	77 939 051	Žilina
6	Banskobystrický	26 060 695	38 170 089	38 764 036	Banskobystrický
601	Banská Bystrica	8 220 269	7 987 410	6 981 023	Banská Bystrica
602	Banská Štiavnica	15 253	13 976	17 187	Banská Štiavnica
603	Brezno	1 038 559	1 239 754	2 755 747	Brezno
604	Detva	1 167 803	1 738 823	2 142 609	Detva
605	Krupina	985 852	702 912	2 293 094	Krupina
606	Lučenec	2 098 242	2 291 551	2 888 140	Lučenec
607	Poltár	4 889	6 156	15 992	Poltár
608	Revúca	416 954	482 607	311 373	Revúca
609	Rimavská Sobota	1 617 172	2 380 906	2 468 785	Rimavská Sobota
610	Veľký Krtíš	248 226	550 575	605 785	Veľký Krtíš
611	Zvolen	2 682 426	2 913 755	1 773 571	Zvolen
612	Žarnovica	2 988 292	3 746 027	4 904 166	Žarnovica
613	Žiar nad Hronom	4 576 758	14 115 637	11 606 564	Žiar nad Hronom
7	Prešovský	21 535 991	24 758 775	24 123 331	Prešovský
701	Bardejov	1 133 706	353 894	763 629	Bardejov
702	Humenné	742 481	867 077	2 286 307	Humenné
703	Kežmarok	2 289 365	2 036 473	2 985 125	Kežmarok
704	Levoča *)				Levoča *)
705	Medzilaborce *)				Medzilaborce *)
706	Poprad	4 394 647	4 004 447	4 226 426	Poprad
707	Prešov	9 546 411	13 645 364	9 993 565	Prešov
708	Sabinov	711 906	1 028 362	975 230	Sabinov
709	Snina	357 848	361 395	414 986	Snina
710	Stará Ľubovňa	479 850	457 434	537 326	Stará Ľubovňa
711	Stropkov	77 306	84 093	56 543	Stropkov
712	Svidník	118 464	65 829	51 421	Svidník
713	Vranov nad Topľou	1 683 545	1 831 693	1 811 609	Vranov nad Topľou
8	Košický	24 383 938	19 299 837	22 368 481	Košický
801	Gelnica	628 872	237 190	27 327	Gelnica
802	Košice I	1 892 320	858 312	896 602	Košice I
803	Košice II	1 664 000	4 101 787	7 168 522	Košice II
804	Košice III	292 137	30 638	18 857	Košice III
805	Košice IV	6 328 589	4 494 119	4 516 844	Košice IV
806	Košice - okolie	3 873 014	2 802 792	5 200 733	Košice - okolie
807	Michalovce	1 172 549	942 941	1 464 689	Michalovce
808	Rožňava	887 408	734 159	679 048	Rožňava
809	Sobrance	307	5 670	5 486	Sobrance
810	Spišská Nová Ves	3 810 452	3 437 914	2 042 623	Spišská Nová Ves
811	Trebišov	3 834 290	1 654 315	347 750	Trebišov

*) údaje nie sú uvedené z dôvodu ochrany dôverných dát
data is not available due to confidential data protection

III.5-6. Zásoby tovaru k 31.12.

Stocks of merchandise as of Dec. 31

v EUR

EUR

Kód	Štatistická klasifikácia ekonomických činností, Rev. 2 (SK NACE Rev. 2)	2017	2018	2019	Statistical Classification of Economic Activities, Rev. 2 (NACE Rev. 2)
	Priemysel spolu	452 394 436	489 841 127	486 708 889	Industry in total
05	Ťažba uhlia a lignitu ^{*)}				Mining of coal and lignite ^{*)}
07	Dobývanie kovových rúd ^{*)}				Mining of metal ores ^{*)}
08	Iná ťažba a dobývanie	320 414	289 706	337 964	Other mining and quarrying
09	Pomocné činnosti pri ťažbe	92 137	105 870	134 157	Mining support service activities
10	Výroba potravín	36 432 754	39 257 067	43 998 147	Manufacture of food products
11	Výroba nápojov	5 612 320	5 567 872	5 216 702	Manufacture of beverages
12	Výroba tabakových výrobkov	-	-	-	Manufacture of tobacco products
13	Výroba textilu	1 651 624	1 560 558	2 242 052	Manufacture of textiles
14	Výroba odevov	5 418 236	6 739 498	5 896 461	Manufacture of wearing apparel
15	Výroba kože a kožených výrobkov	2 187 290	1 781 475	2 388 427	Manufacture of leather and related products
16	Spracovanie dreva	5 597 150	2 682 991	7 695 338	Manufacture of wood
17	Výroba papiera a papier. výrobkov	4 322 859	4 232 648	4 145 286	Manufacture of paper and paper products
18	Tlač, reprodukcia záznam. médií	2 272 420	2 049 448	1 947 327	Printing and reproduction of recorded media
19	Výroba koksu, ropných produktov	9 131 099	12 107 230	10 577 277	Manufacture of coke and refined petroleum products
20	Výroba chemikálií	9 689 745	9 686 321	9 875 657	Manufacture of chemicals
21	Výroba základ. farmaceut. výrobkov	1 141 665	903 975	832 504	Manufacture of basic pharmaceutical products
22	Výroba výrobkov z gumy	29 114 796	37 010 821	39 353 828	Manufacture of rubber products
23	Výroba ostatných nekov. výrobkov	14 631 600	15 575 959	17 433 190	Manufacture of other non-metallic mineral products
24	Výroba a spracovanie kovov	10 642 463	15 824 066	14 951 937	Manufacture of basic metals
25	Výroba kovových konštrukcií	40 407 063	39 157 902	34 590 981	Manufacture of fabricated metal products
26	Výroba počítačových výrobkov	16 915 336	23 474 454	6 583 522	Manufacture of computer products
27	Výroba elektrických zariadení	10 596 257	14 613 495	14 260 629	Manufacture of electrical equipment
28	Výroba strojov a zariadení i.n.	39 674 342	39 119 376	35 624 683	Manufacture of machinery and equipment n.e.c.
29	Výroba motorových vozidiel	161 280 686	173 938 134	165 891 362	Manufacture of motor vehicles
30	Výroba ostat. doprav. prostriedkov	884 648	1 064 290	2 740 101	Manufacture of other transport equipment
31	Výroba nábytku	7 314 093	9 037 828	9 562 431	Manufacture of furniture
32	Iná výroba	7 186 629	9 194 641	9 029 617	Other manufacturing
33	Oprava a inštalácia strojov	11 005 711	10 607 043	11 216 080	Repair and installation of machinery
35	Dodávka elektriny, plynu, pary	14 407 874	9 381 189	22 886 599	Electricity, gas, steam supply
36	Zber, úprava a dodávka vody	831 699	719 635	189 765	Water collection, treatment and supply
37	Čistenie a odvod odpadových vôd ^{*)}	15 226	90 327		Sewerage ^{*)}
38	Zber, spracúvanie a likv. odpadov	3 558 348	3 782 597	6 152 202	Waste collection, treatment and disposal activities
39	Ozdravovacie činnosti ^{*)}	10 272	-		Remediation activities ^{*)}

Kód	Kraj, okres	2017	2018	2019	Region, district
1	Bratislavský	106 207 512	117 008 939	137 083 740	Bratislavský
101	Bratislava I	14 217 220	4 159 612	23 554 759	Bratislava I
102	Bratislava II	17 881 075	24 302 987	23 685 620	Bratislava II
103	Bratislava III	8 806 844	10 756 179	9 106 562	Bratislava III
104	Bratislava IV	46 296 954	31 884 022	37 143 951	Bratislava IV
105	Bratislava V	3 338 389	3 649 653	23 662 961	Bratislava V
106	Malacky	7 600 655	33 104 056	9 921 088	Malacky
107	Pezinok	3 312 592	2 790 281	3 694 590	Pezinok
108	Senec	4 753 783	6 362 149	6 314 209	Senec
2	Trnavský	43 804 578	55 605 728	37 421 316	Trnavský
201	Dunajská Streda	10 523 928	3 774 364	2 410 614	Dunajská Streda
202	Galanta	5 296 721	9 537 588	8 306 557	Galanta
203	Hlohovec	3 032 600	2 497 452	4 029 599	Hlohovec
204	Piešťany	3 979 092	1 471 938	2 512 905	Piešťany
205	Senica	2 597 313	2 882 220	4 145 003	Senica
206	Skalica	2 181 497	3 098 406	3 350 200	Skalica
207	Trnava	16 193 427	32 343 760	12 666 438	Trnava
3	Trenčiansky	73 152 312	80 272 883	75 650 193	Trenčiansky
301	Bánovce nad Bebravou	744 019	1 410 313	1 448 870	Bánovce nad Bebravou
302	Ilava	23 208 978	25 753 036	20 927 795	Ilava
303	Myjava	1 525 528	1 202 341	1 964 269	Myjava
304	Nové Mesto nad Váhom	6 756 031	8 060 621	9 410 182	Nové Mesto nad Váhom
305	Partizánske	1 282 724	1 208 486	1 816 818	Partizánske
306	Považská Bystrica	11 680 511	7 269 790	3 385 348	Považská Bystrica
307	Prievidza	7 774 809	7 573 372	10 002 407	Prievidza
308	Púchov	13 297 383	13 632 278	15 650 168	Púchov
309	Trenčín	6 882 329	14 162 646	11 044 336	Trenčín

^{*)} údaje nie sú uvedené z dôvodu ochrany dôverných dát
data is not available due to confidential data protection

ZÁSoby

STOCKS

III.5-6. Zásoby tovaru k 31.12.

Stocks of merchandise as of Dec. 31

dokončenie

end of table

v EUR

EUR

Kód	Kraj, okres	2017	2018	2019	Region, district
4	Nitriansky	58 400 307	47 301 136	52 625 392	Nitriansky
401	Komárno	2 423 510	1 216 358	4 115 175	Komárno
402	Levice	5 872 440	2 522 142	2 368 595	Levice
403	Nitra	29 372 439	25 430 469	22 458 993	Nitra
404	Nové Zámky	5 618 923	4 698 229	6 182 685	Nové Zámky
405	Šaľa	1 041 128	1 000 589	1 048 755	Šaľa
406	Topoľčany	4 570 100	4 715 057	5 161 843	Topoľčany
407	Zlaté Moravce	9 501 767	7 718 292	11 289 346	Zlaté Moravce
5	Žilinský	91 688 938	107 439 911	98 730 295	Žilinský
501	Bytča	5 882 419	4 922 471	4 199 635	Bytča
502	Čadca	4 452 303	3 869 604	3 921 898	Čadca
503	Dolný Kubín	8 665 094	10 058 680	8 195 685	Dolný Kubín
504	Kysucké Nové Mesto	258 610	291 372	1 089 613	Kysucké Nové Mesto
505	Liptovský Mikuláš	3 247 471	3 704 587	3 736 051	Liptovský Mikuláš
506	Martin	2 690 417	3 850 950	3 266 595	Martin
507	Námestovo	827 589	776 551	811 762	Námestovo
508	Ružomberok	360 800	115 627	163 309	Ružomberok
509	Turčianske Teplice	457 367	920 680	755 016	Turčianske Teplice
510	Tvrdošín	3 866 599	1 091 315	1 075 376	Tvrdošín
511	Žilina	60 980 269	77 838 074	71 515 355	Žilina
6	Banskobystrický	30 271 145	36 137 114	40 495 896	Banskobystrický
601	Banská Bystrica	8 792 171	9 028 967	6 861 818	Banská Bystrica
602	Banská Štiavnica	19 854	17 187	19 552	Banská Štiavnica
603	Brezno	1 280 248	1 311 176	2 849 778	Brezno
604	Detva	1 737 591	2 155 461	2 338 013	Detva
605	Krupina	2 464 198	607 165	2 320 470	Krupina
606	Lučenec	2 273 505	3 039 392	2 802 424	Lučenec
607	Poltár	6 157	13 174	15 783	Poltár
608	Revúca	482 606	705 221	695 290	Revúca
609	Rimavská Sobota	2 291 680	2 487 026	2 246 106	Rimavská Sobota
610	Veľký Krtíš	307 665	577 933	971 320	Veľký Krtíš
611	Zvolen	3 052 719	1 779 491	2 072 098	Zvolen
612	Žarnovica	3 653 052	4 671 318	4 902 157	Žarnovica
613	Žiar nad Hronom	3 909 699	9 743 603	12 401 087	Žiar nad Hronom
7	Prešovský	24 997 798	23 109 576	25 703 411	Prešovský
701	Bardejov	475 512	643 997	909 764	Bardejov
702	Humenné	874 805	572 909	2 955 885	Humenné
703	Kežmarok	2 004 675	2 973 364	2 534 133	Kežmarok
704	Levoča *)				Levoča *)
705	Medzilaborce *)				Medzilaborce *)
706	Poprad	4 017 361	3 730 104	4 682 098	Poprad
707	Prešov	13 843 930	11 380 407	10 110 783	Prešov
708	Sabinov	974 109	900 326	942 259	Sabinov
709	Snina	355 674	426 074	593 462	Snina
710	Stará Ľubovňa	457 435	586 566	546 032	Stará Ľubovňa
711	Stropkov	84 093	56 543	58 750	Stropkov
712	Svidník	109 724	69 715	60 322	Svidník
713	Vranov nad Topľou	1 800 018	1 748 407	2 293 946	Vranov nad Topľou
8	Košický	23 871 846	22 965 840	18 998 646	Košický
801	Gelnica	237 189	27 327	25 592	Gelnica
802	Košice I	3 693 804	862 644	886 337	Košice I
803	Košice II	4 142 004	7 214 397	5 118 949	Košice II
804	Košice III	478 617	18 857	31 751	Košice III
805	Košice IV	4 333 167	4 489 962	5 011 762	Košice IV
806	Košice - okolie	2 828 742	5 191 079	3 302 667	Košice - okolie
807	Michalovce	947 350	1 192 801	1 392 627	Michalovce
808	Rožňava	817 408	635 868	586 918	Rožňava
809	Sobrance	5 670	5 486	4 606	Sobrance
810	Spišská Nová Ves	4 724 175	1 867 809	2 261 878	Spišská Nová Ves
811	Trebišov	1 663 720	1 459 610	375 559	Trebišov

*) údaje nie sú uvedené z dôvodu ochrany dôverných dát
data is not available due to confidential data protection

IV. VYBRANÉ VÝROBKÝ

SELECTED PRODUCTS

PRODSLOV	Názov výrobku	M.j. / Unit	2017	2018	2019	Commodity name
08.11.20.50.00	Vápenkové tavidlo, vápenec a iný vápenatý kameň používaný na výrobu výrobkov z vápenca alebo cementu (s výnimkou rozdrveného vápenca a vápenatého tesaného kameňa)	kg	5 744 735 727	5 701 714 685	5 041 080 764	Limestone flux, limestone and other calcareous stone used for the manufacture of lime or cement (excluding crushed limestone aggregate and calcareous dimension stone)
08.11.30.30.00	Dolomit, surový, hrubo opracovaný alebo rezaný do obdĺžnikových alebo štvorcových kvádrov alebo dosák (s výnimkou kalcinovaného, rozdrveného dolomitu)	kg	844 237 395	901 642 830	895 863 266	Dolomite, crude, roughly trimmed or merely cut into rectangular or square blocks or slabs (excluding calcined or sintered dolomite, agglomerated dolomite and broken or crushed dolomite for concrete aggregates, road metalling or railway or other ballast)
08.12.12.10.00	Štrk; okruhiaky; obliakový štrk a pazúrik používaný na betónové zmesi; na štrkovanie ciest alebo železníc alebo iné štrky	kg	6 216 449 688	7 577 751 258	8 098 245 223	Gravel and pebbles of a kind used for concrete aggregates, for road metalling or for railway or other ballast; shingle and flint
08.12.22.10.00	Bentonit	kg	159 271 788	171 478 453	134 524 491	Bentonite
08.99.29.00.00	Ostatné nerasty	kg	623 525 119	645 884 660	670 766 295	Other minerals
10.11.11.40.00	Čerstvé alebo chladené jatočne upravené, polovice a štvrtiny, z hovädzieho a teľacieho mäsa	kg	803 116	508 039	679 998	Fresh or chilled carcasses, half-carcasses and quarters with bone in, of beef and veal
10.11.11.90.00	Čerstvé alebo chladené kusy z hovädzieho a teľacieho mäsa	kg	3 401 084	4 219 206	3 422 984	Fresh or chilled cuts, of beef and veal
10.11.11.90.01	Hovädzie a teľacie kosti pre kuchynskú úpravu	kg	245 245	238 782	223 850	Beef and veal bones for kitchen adaptation
10.11.12.30.00	Čerstvé alebo chladené v jatočnej úprave a polovice z bravčového mäsa (vrátane čerstvého mäsa baleného so soľou ako dočasným konzervačným prípravkom)	kg	48 322 858	48 154 242	51 881 021	Fresh or chilled carcasses and half-carcasses, of pig meat (including fresh meat packed with salt as a temporary preservative)
10.11.12.50.00	Čerstvé alebo chladené stehná, plec a ich časti z bravčového mäsa (vrátane čerstvého mäsa baleného so soľou ako dočasným konzervačným prípravkom)	kg	21 212 399	20 438 424	20 546 883	Fresh or chilled hams, shoulders and cuts thereof with bone in, of pig meat (including fresh meat packed with salt as a temporary preservative)
10.11.12.90.00	Čerstvé alebo chladené mäso bravčové (vrátane mäsa baleného so soľou ako dočasným konzervačným prípravkom, s výnimkou trupov a polovic, stehien, pliec a ich častí)	kg	19 281 214	11 401 167	11 153 633	Fresh or chilled pig meat (including fresh meat packed with salt as a temporary preservative; excluding carcasses and half-carcasses, hams, shoulders and cuts thereof with bone in)
10.11.12.90.01	Bravčové kosti vhodné na kuchynskú úpravu	kg	1 440 298	1 526 689	1 581 071	Pig bones for kitchen adaptation
10.11.20.00.00	Jedlé droby z hovädzich zvierat, ošipných, oviec, kôz, koní a ostatných koňovitých zvierat, čerstvé alebo chladené	kg	480 168	501 124	506 910	Edible offal of bovine animals, swine, sheep, goats, horses and other equines, fresh or chilled
10.11.30.00.01	Bravčové škvarky, údená slanina, ostatná slanina	kg	3 281 485	1 034 007	894 939	Pig greaves, kippered bacon, other bacon
10.11.50.40.00	Bravčový tuk neprerastený chudým mäsom, čerstvý, chladený, mrazený, solený, v soli alebo údený (s výnimkou škvarového)	kg	1 776 940	1 907 470	1 993 949	Pig fat free of lean meat; fresh; chilled; frozen; salted; in brine or smoked (excluding rendered)
10.11.50.60.00	Bravčová masť a iný bravčový tuk, škvarový	kg	6 563 025	8 127 492	2 242 470	Lard and other pig fat; rendered
10.11.60.30.00	Vnútorosti, mechúry a žalúdky zo zvierat, celé alebo po kusoch (s výnimkou rybáčich)	kg	2 697 920	4 140 508	7 867 238	Guts, bladders and stomachs of animals, whole or in pieces (excluding fish)
10.11.60.90.00	Zvierací odpad, nevhodný na ľudskú spotrebu (s výnimkou rýb, čriev, mechúrov a žalúdkov)	kg	10 583 578	17 640 507	10 102 816	Animal disposal, unfit for human consumption (excluding fish, guts, bladders and stomachs)
10.12.10.10.00	Čerstvé alebo chladené celé kurčatá	kg	19 596 126	21 166 605	16 355 749	Fresh or chilled whole chickens
10.12.10.50.00	Čerstvé alebo chladené kusy kurčiat	kg	38 112 067	62 272 662	60 522 811	Fresh or chilled cuts of chicken
10.12.20.13.00	Mrazené celé kurčatá	kg	3 016 359	2 034 080	1 671 790	Frozen whole chickens
10.12.20.53.00	Mrazené kusy kurčiat	kg	11 935 551	13 939 602	9 125 921	Frozen cuts of chicken
10.13.11.20.00	Stehná, plec a ich časti s kosťou z ošipanej, solené, v soľanke, sušené alebo údené	kg	7 315 694	7 364 852	6 833 214	Hams, shoulders and cuts thereof with bone in, of swine, salted, in brine, dried or smoked
10.13.11.50.00	Boky a ich časti z ošipných, solené, v soľanke, sušené alebo údené	kg	2 413 424	1 980 271	1 940 892	Bellies and cuts thereof of swine, salted, in brine, dried or smoked
10.13.11.80.00	Bravčové mäso solené, v soľanke, sušené alebo údené (vrátane slaniny, 3/4 stredný bok, predné-zadné, obličky a ich časti; s výnimkou stehien, pliec a ich častí s kosťou)	kg	10 808 946	10 717 590	10 029 947	Pig meat salted, in brine, dried or smoked (including bacon, 3/4 sides/middles, fore-ends, loins and cuts thereof; excluding hams, shoulders and cuts thereof with bone in, bellies and cuts thereof)
10.13.14.60.00	Klobásy a podobné výrobky z mäsa, drobkov alebo krvi a potravinové preparáty na ich báze (okrem pečňových salám a spracovanej múčky a jedál)	kg	84 156 433	85 166 513	83 102 524	Sausages and similar products of meat, offal or blood and food preparations based thereon (excluding liver sausages and prepared meals and dishes)

PRODSLOV	Názov výrobku	M.j. / Unit	2017	2018	2019	Commodity name
10.13.15.35.00	Iné spracované alebo konzervované hydinové mäso (okrem salám preparátov z pečene a spracovanej múčky a jedál)	kg	1 410 935	2 187 348	3 998 678	Other prepared or preserved poultry meat (excluding sausages, preparations of liver and prepared meals and dishes)
10.13.15.75.00	Ostatné spracované alebo konzervované mäso, droby a zmesy z oštipaných, vrátane zmesí (okrem salám a podobných výrobkov, homogenizovaných preparátov, preparátov z pečene a spracovanej múčky a jedál)	kg	4 769 544	5 669 287	5 966 018	Other prepared or preserved meat, offal and mixtures of swine, including mixtures (excluding sausages and similar products, homogenised preparations, preparations of liver and prepared meals and dishes)
10.39.17.90.00	Zelenina a zeleninové zmesi i. n. (okrem upravených jedál zo zeleniny a mrazenej zeleniny a zeleninových zmesí)	kg	12 313 244	12 239 295	9 874 725	Vegetables and mixtures of vegetables, n.e.c. (excluding prepared vegetable dishes and frozen vegetables and mixtures of vegetables)
10.51.11.30.01	Nízкотučné a odtučnené mlieko (mlieko a smotana s obsahom tuku <= 1 hmotn.%, nezahustené alebo nesladené)(okrem zrazeného; kvaseného alebo kyslého)	l	13 023 999	8 905 848	5 552 845	Skimmed milk (milk and cream with a fat content by weight <= 1%; not concentrated or sweetened) (excluding curdled; fermented or acidified)
10.51.11.33.00	Mlieko a smotana, nekoncentrované ani neobsahujúce pridaný cukor alebo iné sladidlá, s obsahom tuku nepresahujúcim 1 % hmotnosti, v bezprostrednom obale s netto obsahom nepresahujúcim 2 l	kg	9 655 363	3 613 167	2 306 519	Milk and cream of a fat content by weight of <= 1%, not concentrated nor containing added sugar or other sweetening matter, in immediate packings of a net content <= 2 l
10.51.11.37.00	Mlieko a smotana, nekoncentrované ani neobsahujúce pridaný cukor alebo iné sladidlá, s obsahom tuku nepresahujúcim 1 % hmotnosti, v bezprostrednom obale s netto obsahom presahujúcim 2 l	kg	3 745 585	5 516 596	3 324 278	Milk and cream of a fat content by weight of <= 1%, not concentrated nor containing added sugar or other sweetening matter, in immediate packings of a net content > 2 l
10.51.11.40.01	Čiastočne odtučnené mlieko (mlieko a smotana s obsahom tuku > 1 hmot.%, ale <= 3 hmot.%, nezahustené alebo nesladené)	l	181 895 734	161 202 888	149 438 199	Semi-skimmed milk (milk and cream with a fat content by weight > 1% but <= 3%; not concentrated or sweetened)
10.51.11.42.00	Mlieko a smotana, nekoncentrované ani neobsahujúce pridaný cukor alebo iné sladidlá, s obsahom tuku presahujúcim 1 %, ale nepresahujúcim 6 % hmotnosti, v bezprostrednom obale s netto obsahom nepresahujúcim 2 l	kg	245 463 511	222 759 128	221 734 526	Milk and cream of a fat content by weight of > 1% but <= 6%, not concentrated nor containing added sugar or other sweetening matter, in immediate packings of a net content <= 2 l
10.51.11.60.01	Plnotučné mlieko (mlieko a smotana s obsahom tuku > 3 hmot.%, ale <= 6 hmot.%, nezahustené alebo nesladené)	l	61 223 920	61 317 282	79 884 611	Whole milk (milk and cream with a fat content by weight > 3% but <= 6%; not concentrated or sweetened)
10.51.12.05.01	Smotana s obsahom tuku > 6 hmot.%, ale <= 29 hmot.%, nezahustená alebo nesladená	l	20 068 328	18 487 444	17 643 544	Cream of more than 6% fat but <= 29% fat, not concentrated or sweetened
10.51.12.07.01	Smotana s obsahom tuku >29 hmot.%, nezahustená alebo nesladená	l	11 069 750	11 162 986	10 713 653	Cream of > 29% fat, not concentrated or sweetened
10.51.12.10.00	Mlieko a smotana, nekoncentrované ani neobsahujúce pridaný cukor alebo iné sladidlá, s obsahom tuku presahujúcim 6 %, ale nepresahujúcim 21 % hmotnosti, v bezprostrednom obale s netto obsahom nepresahujúcim 2 l	kg	19 934 658	19 290 936	18 093 329	Milk and cream of a fat content by weight of > 6% but <= 21%, not concentrated nor containing added sugar or other sweetening matter, in immediate packings of <= 2 l
10.51.12.30.00	Mlieko a smotana, nekoncentrované ani neobsahujúce pridaný cukor alebo iné sladidlá, s obsahom tuku presahujúcim 21 % hmotnosti, v bezprostrednom obale s netto obsahom nepresahujúcim 2 l	kg	6 488 365	6 480 621	6 339 600	Milk and cream of a fat content by weight of > 21%, not concentrated nor containing added sugar or other sweetening matter, in immediate packings of <= 2 l
10.51.12.40.00	Mlieko a smotana, nekoncentrované ani neobsahujúce pridaný cukor alebo iné sladidlá, s obsahom tuku presahujúcim 21 % hmotnosti, v bezprostrednom obale s netto obsahom presahujúcim 2 l	kg	1 045 311	4 564 309	4 375 207	Milk and cream of a fat content by weight of > 21%, not concentrated nor containing added sugar or other sweetening matter, in immediate packings of > 2 l
10.51.22.60.00	Mlieko a smotana, v prášku, zrnách alebo v inej pevnej forme, s obsahom tuku presahujúcim 1,5 % hmotnosti, v bezprostrednom obale s netto obsahom presahujúcim 2,5 kg	kg	598 255	680 580	721 045	Whole milk powder or full cream powder (milk and cream in solid forms, of a fat content by weight of > 1,5%), in immediate packings of > 2,5 kg
10.51.22.60.02	Sušené plnotučné mlieko (bez ohľadu na spôsob balenia)	kg	767 310	865 055	894 157	Whole milk powder
10.51.30.30.00	Maslo s obsahom tuku nepresahujúcim 85 % hmot.	kg	5 901 860	7 743 311	6 882 557	Butter of a fat content by weight <= 85%
10.51.30.70.00	Mliečne nátierky z obsahom tukov <80 % hmot.	kg	5 412 235	6 121 732	5 968 363	Dairy spreads of a fat content by weight < 80%
10.51.40.30.00	Nezrejší alebo neúdený syr (čerstvý syr) (vrátane srvátkového syra a tvarohu)	kg	20 607 070	17 727 298	21 352 474	Unripened or uncured cheese (fresh cheese) (including whey cheese and curd)

PRODSLOV	Názov výrobku	M.j. / Unit	2017	2018	2019	Commodity name
10.51.40.30.01	Syry a tvaroh z kravského mlieka	kg	20 176 238	14 737 929	18 552 180	Cheese and curd from cows' milk only
10.51.40.30.05	Mäkké syry	kg	10 180 312	5 092 882	5 721 642	Soft cheese
10.51.40.30.06	Polomäkké syry	kg	3 575 719	5 321 057	6 175 279	Semi-soft cheese
10.51.40.30.08	Tvrde syry	kg	357 340	2 385 687	2 263 444	Hard cheese
10.51.40.50.00	Strúhaný, sušený, plesňový a iný netavený syr (s výnimkou čerstvého syra, srvátkového syra a tvarohu)	kg	22 770 374	24 462 428	24 574 280	Grated, powdered, blue-veined and other non-processed cheese (excluding fresh cheese, whey cheese and curd)
10.51.40.50.01	Bryndza	kg	3 553 193	3 849 433	3 928 260	Sheep cheese
10.51.40.50.02	Paréné a udené syry	kg	5 111 989	6 622 247	6 382 171	Scald and kippered cheeses
10.51.40.50.03	Ostatné syrové výrobky	kg	9 952 292	9 874 580	10 055 359	Other manufactured cheese products
10.51.40.70.01	Tavený syr (s výnimkou strúhaného alebo sušeného)	kg	7 943 980	7 301 911	7 430 923	Processed cheese (excluding grated or powdered)
10.51.52.41.00	Cmar, kyslé mlieko a smotana, jogurt, kefir a iné fermentované alebo acidofilné mlieko a smotana	kg	35 430 157	32 316 073	28 128 333	Curdled milk, cream, yogurt and other fermented products
10.51.52.45.00	Ochutený tekutý jogurt alebo kyslé mlieko (zrazené mlieko, smotana, jogurt a ostatné fermentované výrobky ochutené obsahujúce ovocie, orechy alebo kakao a iné prídavné látky)	kg	46 361 819	48 909 648	41 777 086	Flavoured liquid yoghurt or acidified milk (curdled milk; cream; yoghurt and other fermented products flavoured or containing added fruit; nuts or cocoa)
10.51.55.60.00	Srvátka a upravená srvátka v tekutom alebo v podobe pasty, všetky alebo nekoncentrované alebo obsahujúce sladidlo	kg	52 177 786	41 819 886	37 112 012	Whey and modified whey in liquid or paste forms; whether or not concentrated or containing added sweetening matter
10.61.21.00.00	Pšeničná múka alebo múka zo súraže	kg	331 915 276	317 322 983	305 768 497	Wheat or meslin flour
10.61.22.00.00	Obilná múka (s výnimkou pšeničnej)	kg	8 965 415	11 505 545	7 899 941	Cereal flours (excluding wheat or meslin)
10.61.40.50.00	Otruby, oštie a iné zvyšky z osevu, mleté alebo inak spracované z pšenice	kg	110 971 643	109 018 960	106 453 070	Bran, sharps and other residues from the sifting, milling or other working of wheat
10.71.11.00.00	Čerstvý chlieb obsahujúci v suchom stave <=5% cukrov a <=5% tuku (s výnimkou s prísadou medu, vajec, syra alebo ovocia)	kg	87 612 023	83 712 379	84 975 430	Fresh bread containing by weight in the dry matter state <= 5% of sugars and <= 5% of fat (excluding with added honey; eggs; cheese or fruit)
10.71.12.00.00	Sušienky a cukrárske výrobky, iné pekárske výrobky s prísadou sladidiel	kg	32 306 451	29 680 935	29 368 418	Cake and pastry products; other baker's wares with added sweetening matter
10.72.11.50.00	Sucháre, hriankový chlieb a podobné hriankové výrobky	kg	2 625 432	2 563 957	2 503 987	Rusks, toasted bread and similar toasted products
10.72.12.53.00	Sladké sušienky, obľátky a malé obľátky, úplne alebo čiastočne natretých alebo poliatych čokoládou alebo inými prípravkami obsahujúcimi kakao	kg	30 731 545	20 575 905	21 960 366	Sweet biscuits; waffles and wafers completely or partially coated or covered with chocolate or other preparations containing cocoa
10.72.12.55.00	Sladké sušienky (vrátane sendvičových sušienok, s výnimkou úplne alebo čiastočne natretých alebo poliatych čokoládou alebo inými prípravkami obsahujúcimi kakao)	kg	8 352 370	4 751 166	4 738 128	Sweet biscuits (including sandwich biscuits; excluding those completely or partially coated or covered with chocolate or other preparations containing chocolate)
10.72.19.50.00	Ochutené alebo solené pretláčané alebo penové výrobky	kg	2 922 251	2 040 403	1 907 601	Savoury or salted extruded or expanded products
10.72.19.90.00	Pekárenské výrobky, bez prísad sladidiel (vrátane krepov, palacinek, pizza; s výnimkou sendvičov, chrumkavého chleba, obľátok, malých obľátok, suchárov, toastov, ochutené alebo solené pretlačené/penové výrobky)	kg	30 970 225	33 316 712	41 238 057	Bakers' wares, no added sweetening (including crepes, pancakes, quiche, pizza; excluding sandwiches, crispbread, waffles, wafers, rusks, toasted, savoury or salted extruded/expanded products)
10.73.11.30.00	Nevarené cestoviny, s obsahom vajec (s výnimkou plnených alebo podobne spracovaných)	kg	2 685 188	2 702 521	2 667 878	Uncooked pasta, containing eggs (excluding stuffed or otherwise prepared)
10.83.13.00.00	Čaj v balení nepresahujúcim 3 kg	kg	1 100 503	1 080 830	933 735	Tea in immediate packings of a content <= 3 kg
10.84.11.90.00	Ocot a náhrady octu, s výnimkou octu nevyrobeného z vína	l	19 542 970	37 775 578	21 560 356	Vinegar and substitutes for vinegar (excluding made from wine)
10.84.12.30.00	Paradajkový kečup a iné paradajkové omáčky	kg	1 860 208	2 270 456	3 323 923	Tomato ketchup and other tomato sauces
10.84.12.55.00	Hotová horčica	kg	5 887 478	5 843 268	5 756 783	Prepared mustard
10.84.12.70.00	Omáčky a omáčkové prípravky, koreninové zmesi a koreniny (s výnimkou sójovej omáčky, rajčinového kečupu, iných rajčinových omáčok, horčičnej múky alebo múčky a hotovej horčice)	kg	16 921 140	19 615 957	22 596 352	Sauces and preparations therefor, mixed condiments and mixed seasonings (excluding soya sauce, tomato ketchup, other tomato sauces, mustard flour or meal and prepared mustard)
10.89.14.99.01	Šaláty	kg	1 521 699	2 686 767	2 897 357	Lettuce
10.89.19.30.00	Prípravky na výrobu jedla z múky, krupice, škrobu atď.	kg	3 213 203	9 783 609	15 071 684	Food preparations of flour, meal, starch, etc
10.91.10.33.00	Prípravky používané na výživu hospodárskych zvierat (okrem premixov): ošípané	kg	15 718 190	17 313 772	16 883 709	Preparations used for farm animal feeding (excluding premixtures): pigs

PRODSLOV	Názov výrobku	M.j. / Unit	2017	2018	2019	Commodity name
10.91.10.35.00	Prípravky používané na výživu hospodárskych zvierat (okrem premixov): hovädzí dobytok	kg	114 180 520	116 284 190	133 009 321	Preparations used for farm animal feeding (excluding premixtures): cattle
10.91.10.37.00	Prípravky používané na výživu hospodárskych zvierat (okrem premixov): hydina	kg	81 685 382	65 596 958	75 849 768	Preparations used for farm animal feeding (excluding premixtures): poultry
10.91.10.39.00	Prípravky používané na výživu hospodárskych zvierat (okrem premixov): i. n.	kg	60 647 713	58 300 679	56 712 262	Preparations used for farm animal feeding (excluding premixtures): n.e.c.
11.01.10.50.00	Gin a borovička (dôležité: bez spotrebnej dane)	l alc 100%	3 382 021	3 458 115	3 449 331	Gin and Geneva (important: excluding alcohol duty)
11.01.10.63.00	Vodka s obsahom alkoholu <= 45,4 % (dôležité: bez spotrebnej dane)	l alc 100%	5 360 705	5 892 602	6 345 180	Vodka of an alcoholic strength by volume of <= 45.4% (important: excluding alcohol duty)
11.01.10.65.00	Liehoviny destilované z ovocia (s výnimkou likérov, ginu, borovičky, vína alebo matolínu) (dôležité: bez spotrebnej dane)	l alc 100%	400 341	410 090	404 610	Spirits distilled from fruit (excluding liqueurs, gin, Geneva; grape wine or grape marc (important: excluding alcohol duty))
11.01.10.80.00	Liehoviny, likéry a iné liehoviny (s výnimkou liehovín destilovaných z vína, matolínu alebo ovocnej/whisky, rumu, táfie, ginu a borovičky, vodky s obsahom alkoholu <= 45,4 %, liehovín destilovaných z ovocia) (dôležité: bez spotrebnej dane)	l alc 100%	7 875 068	7 968 216	7 997 288	Spirits, liqueurs and other spirituous beverages (excluding spirits distilled from grape wine, grape marc or fruit/whisky, rum, tafia, gin and geneva, Vodka of an alcoholic strength by volume of <= 45.4%, spirits distilled from fruit) (important: excluding alcohol duty)
11.05.10.00.00	Pivo zo sladu (s výnimkou nealkoholického piva, piva s objemovým alkoholometrickým titrom <= 0,5%, bez spotrebnej dane)	l	235 360 348	189 956 879	192 093 989	Beer made from malt (excluding non-alcoholic beer, beer containing <= 0.5% by volume of alcohol, alcohol duty)
11.05.20.00.00	Pivovarnícke alebo liehovarnícke mláto a odpad (bez spotrebnej dane)	kg	37 559 341	27 744 260	44 032 872	Brewing or distilling dregs and waste (excluding alcohol duty)
11.06.10.30.00	Slad nepražený (bez spotrebnej dane)	kg	237 000 743	230 056 991	229 550 251	Malt, not roasted (excluding alcohol duty)
11.07.11.30.00	Minerálne vody a sódovky, nesladené	l	301 274 244	342 208 843	373 997 927	Mineral waters and aerated waters, unsweetened
11.07.19.30.00	Vody, s prídavkom cukru alebo iných sladidiel, alebo aromatizované, nealkoholické nápoje (vrátane minerálnych a prevzdušnených vôd)	l	330 038 671	305 591 600	287 475 689	Waters, with added sugar, other sweetening matter or flavoured, i.e. soft drinks (including mineral and aerated)
14.12.11.20.00	Pánske alebo chlapčenské komplety z bavlny, syntetických alebo umelých vlákien, na priemyselné a pracovné nosenie	ks / p/st	117 463	259 154	189 385	Men's or boys' ensembles, of cotton or man-made fibres, for industrial and occupational wear
14.12.11.30.00	Pánske alebo chlapčenské saká a blejzre z bavlny, syntetických alebo umelých vlákien, na priemyselné a pracovné nosenie	ks / p/st	44 172	52 001	79 700	Men's or boys' jackets and blazers, of cotton or man-made fibres, for industrial and occupational wear
14.12.12.40.00	Pánske alebo chlapčenské nohavice z bavlny, syntetických alebo umelých vlákien, na priemyselné a pracovné nosenie	ks / p/st	186 797	179 034	195 934	Men's or boys' trousers and breeches, of cotton or man-made fibres, for industrial or occupational wear
14.12.12.50.00	Pánske alebo chlapčenské nohavice s náprsenkou a plecnicami z bavlny, syntetických alebo umelých vlákien, na priemyselné a pracovné nosenie	ks / p/st	288 847	263 338	118 844	Men's or boys' bib and brace overalls, of cotton or man-made fibres, for industrial or occupational wear
14.12.21.20.00	Dámske alebo dievčenské komplety z bavlny, syntetických alebo umelých vlákien, na priemyselné a pracovné nosenie	ks / p/st	50 316	60 969	43 751	Women's or girls' ensembles, of cotton or man-made fibres, for industrial or occupational wear
14.12.30.13.00	Pánske/chlapčenské ostatné odevy, z bavlny alebo chemických vlákien, pracovné	ks / p/st	149 940	136 489	111 406	Men's or boys' other garments, of cotton or man-made fibres, for industrial or occupational wear
14.12.30.23.00	Dámske/dievčenské ostatné odevy, z bavlny alebo chemických vlákien, pracovné	ks / p/st	176 127	328 673	135 559	Women's or girls' other garments, of cotton or man-made fibres, for industrial or occupational wear
14.13.21.30.00	Pánske alebo chlapčenské bundy, lyžiarske bundy, vetrovky a podobné výrobky (okrem búnd a blejzrov pletených alebo háčkových, impregnovaných, potiahnutých, vrstvených, laminovaných alebo pogumovaných)	ks / p/st	4 356	3 054	1 727	Men's or boys' anoraks, ski-jackets, wind-jackets and similar articles (excluding jackets and blazers, knitted or crocheted, impregnated, coated, covered, laminated or rubberized)
14.13.23.00.00	Pánske alebo chlapčenské saká a blejzre (okrem pletených alebo háčkových)	ks / p/st	68 749	68 909	67 895	Men's or boys' jackets and blazers (excluding knitted or crocheted)
14.13.24.44.00	Pánske/chlapčenské nohavice, lýtkové nohavice, atď., z vlny alebo jemných zvieracích chlupov (s výnimkou pletených alebo háčkových, na priemyselné alebo pracovné použitie)	ks / p/st	96 174	72 910	73 028	Men's or boys' trousers, breeches and shorts, of wool or fine animal hair (excluding knitted or crocheted, for industrial or occupational wear)
14.13.24.48.00	Pánske alebo chlapčenské nohavice, z bavlny (okrem nohavíc z denimu, pletených alebo háčkových)	ks / p/st	34 511	30 570	26 730	Men's or boys' trousers and breeches, of cotton (excluding denim, knitted or crocheted)

PRODSLOV	Názov výrobku	M.j. / Unit	2017	2018	2019	Commodity name
14.13.33.30.00	Dámske alebo dievčenské saká a blejzre (okrem pletených a háčkových)	ks / p/st	13 576	8 716	6 566	Women's or girls' jackets and blazers (excluding knitted or crocheted)
14.13.34.70.00	Dámske alebo dievčenské šaty (okrem pletených a háčkových)	ks / p/st	32 547	13 391	8 169	Women's or girls' dresses (excluding knitted or crocheted)
14.13.34.80.00	Dámske alebo dievčenské sukne a nohavicové sukne (okrem pletených a háčkových)	ks / p/st	4 662	5 628	4 999	Women's or girls' skirts and divided skirts (excluding knitted or crocheted)
14.13.35.48.00	Dámske alebo dievčenské nohavice, z bavlny (okrem denimu, na priemyselné a pracovné nosenie)	ks / p/st	15 381	17 910	7 405	Women's or girls' trousers and breeches, of cotton (excluding denim, for industrial or occupational wear)
14.14.12.20.00	Pánske/chlapčenské dlhé a krátke spodky, pletené alebo háčkované (vrátane „boxeriek“)	ks / p/st	126 811	115 355	94 711	Men's or boys' underpants and briefs, of knitted or crocheted textiles (including boxer shorts)
14.14.21.00.00	Pánske alebo chlapčenské košeľe (okrem pletených alebo háčkových)	ks / p/st	70 926	123 215	153 282	Men's or boys' shirts (excluding knitted or crocheted)
14.14.23.00.00	Dámske alebo dievčenské blúzky, košeľe a košeľové blúzky (okrem pletených alebo háčkových)	ks / p/st	179 491	124 694	30 402	Women's or girls' blouses, shirts and shirt-blouses (excluding knitted or crocheted)
14.14.30.00.00	Tričká a tielka, pletené alebo háčkované	ks / p/st	152 948	142 437	128 775	T-shirts, singlets and vests, knitted or crocheted
14.19.22.10.00	Ostatné pánske alebo chlapčenské odevy, inde nezaradené vrátane športových súprav (okrem lyžiarskych oblekov, pletených alebo háčkových)	ks / p/st	26 781	81 493	70 483	Other men's or boys' apparel n.e.c., including waistcoats, tracksuits and jogging suits (excluding ski-suits, knitted or crocheted)
14.31.10.90.00	Pletené alebo háčkované pančuchy a pančuchové výrobky (vrátane ponožiek, s výnimkou dámskych dlhých pančúch/podkolenok s množstvom < 67 dtex, pančuchových a priliehavých nohavíc, pančuchového tovaru, ťapiiek)	pár / pa	66 261 759	56 418 896	45 352 021	Knitted or crocheted hosiery and footwear (including socks; excluding women's full-length/knee-length hosiery, measuring <67decitex, pantyhose and tights, footwear with applied soles)
15.20.12.00.01	Pracovná obuv z gumy, plastu, usne	pár / pa	757 111	397 421	341 918	Working footwear from rubber, plastic, leather
15.20.13.51.00	Pánska vychádzková obuv so zvrškom z usne (vrátane číziem a topánok, s výnimkou vodotesnej obuvi, obuvi s ochranným kovom na päte-špici)	pár / pa	3 011 378	2 251 739	2 245 155	Men's town footwear with leather uppers (including boots and shoes; excluding waterproof footwear, footwear with a protective metal toe-cap)
15.20.13.52.00	Dámska vychádzková obuv so zvrškom z usne (vrátane číziem a topánok, s výnimkou vodotesnej obuvi, obuvi s ochranným kovom na päte-špici)	pár / pa	3 991 451	5 664 688	5 298 040	Women's town footwear with leather uppers (including boots and shoes; excluding waterproof footwear, footwear with a protective metal toe-cap)
16.10.39.00.00	Ostatné surové drevo, vrátane štiepaných tyčí, kolov a kolíkov	m3	34 448	114 995	55 876	Other wood in the rough, including split poles and pickets
16.10.40.05.01	Drevené piliny	kg	94 330 718	77 643 408	52 755 691	Sawdust
16.10.40.09.01	Drevený odpad a zvyšky (vrátane aglomerovaného dreva v klátoch, brikiet, granulách alebo podobných formách) (s výnimkou pilín)	kg	165 352 278	92 123 423	69 740 745	Wood waste and scrap (incl. agglomerated in logs; briquettes; pellets or similar forms) (excl. sawdust)
16.22.10.60.00	Zostavené parketové dosky, z dreva, (s výnimkou pre mozaikové podlahy)	m2	627 480	604 372	559 619	Assembled parquet panels of wood (excluding those for mosaic floors)
16.23.11.10.00	Okná, francúzske okná a ich rámy, z dreva	ks / p/st	20 365	11 972	7 691	Windows, French-windows and their frames, of wood
16.23.11.50.00	Dvere a ich rámy, zárubne a prahy, z dreva	ks / p/st	72 848	138 170	126 231	Doors and their frames and thresholds, of wood
16.23.19.00.00	Výrobky stavebného stolárstva a tesárstva z dreva s výnimkou okien, francúzskych okien a dverí, ich rámy/zárubne, parketové panely, debnenie na betónovanie v stavebníctve - šindle, žľaby	kg	31 969 361	38 565 123	37 529 973	Builders' joinery and carpentry of wood (excluding windows, French-windows and doors, their frames and thresholds, parquet panels, shuttering for concrete constructional work, shingles and shakes)
16.24.11.33.00	Ploché palety a palety prstencové z dreva	ks / p/st	3 802 090	4 044 776	3 446 941	Flat pallets and pallet collars of wood
16.24.13.20.00	Debny, debničky, klieťky, bubny a podobné obaly z dreva (s výnimkou káblových bubnov)	kg	9 947 260	8 424 753	8 005 641	Cases, boxes, crates, drums and similar packings of wood (excluding cable drums)
16.29.14.20.00	Drevené rámy na obrazy, fotografie, zrkadlá alebo podobné predmety	m	464 929	424 105	347 964	Wooden frames for paintings, photographs, mirrors or similar objects
17.12.20.55.00	Krepový papier a kotúčový papier z celulóзовých vlákien pre domácnosti/zdravotné účely, v kotúčoch so šírkou > 36 cm, obdĺžnikové listy minimálne s jednou stranou > 36 cm v nezvrásnenom stave, hmotnosti <= 25 g/m2/vrstvy	kg	134 908 024	136 128 759	117 892 784	Creped paper and webs of cellulose fibres for household/ sanitary purposes, in rolls, width > 36 cm, rectangular sheets min. one side > 36cm in unfolded state, weight <= 25 g/m2/ply
17.21.11.00.00	Vlnitý papier a lepenka v kotúčoch alebo listoch	kg	74 593 323	79 574 190	79 544 988	Corrugated paper and paperboard in rolls or sheets
17.21.13.00.00	Škatule a debny z vlnitého papiera alebo vlnitej lepenky	kg	120 964 867	122 819 969	123 562 563	Cartons, boxes and cases, of corrugated paper or paperboard

PRODSLOV	Názov výrobku	M.j. / Unit	2017	2018	2019	Commodity name
17.21.14.00.00	Skladacie škatule a debny z neuvlneného papiera alebo lepenky	kg	16 880 015	16 357 453	15 845 345	Folding cartons, boxes and cases of non-corrugated paper or paperboard
17.22.11.40.00	Vreckovky a čistiacie alebo kozmetické obrúsky z papierovej buničiny, papiera, celulózovej vaty alebo z pásov z pletených celulózových vlákien	kg	18 835 422	13 569 063	14 911 114	Handkerchiefs and cleansing or facial tissues of paper pulp, paper, cellulose wadding or webs of cellulose fibres
17.22.11.60.00	Utierky z papierovej buničiny, papiera; celulózovej vaty alebo vystužené z celulózových vlákien	kg	19 678 127	19 198 913	20 916 007	Hand towels of paper pulp, paper, cellulose wadding or webs of cellulose fibres
17.22.11.80.00	Obrusy a obrúsky z papierovej buničiny, papiera, celulózovej vaty alebo z pásov z pletených celulózových vlákien	kg	21 135 182	21 539 495	18 406 252	Tablecloths and serviettes of paper pulp, paper, cellulose wadding or webs of cellulose fibres
17.23.13.17.00	Diáre z papiera/lepenky	kg	94 732	106 367	93 611	Diaries, of paper or paperboard
17.29.11.20.00	Samolepiace potlačené štítky z papiera alebo lepenky	kg	1 361 156	2 057 188	1 511 019	Self-adhesive printed labels of paper or paperboard
17.29.11.40.00	Potlačené papierové alebo lepenkové štítky (s výnimkou samolepiacich)	kg	2 021 042	937 647	1 028 179	Printed labels of paper or paperboard (excluding self-adhesive)
17.29.19.85.00	Ostatné výrobky z papiera a lepenky	kg	5 739 987	3 983 971	5 829 760	Other articles of paper and paperboard n.e.c.
20.11.11.50.00	Vodík	m3	62 020 342	31 735 988	32 952 423	Hydrogen
20.11.11.60.00	Dusík	m3	499 485 243	499 441 377	459 152 979	Nitrogen
20.11.11.70.00	Kyslík	m3	596 093 753	575 694 100	502 395 247	Oxygen
20.11.13.00.00	Kvapalný vzduch, stlačený vzduch	kg	5 288 023 670	6 057 525 206	7 149 518 490	Liquid air; compressed air
20.16.10.39.00	Ostatný polyetylén s mernou hmotnosťou < 0,94, v primárnych formách (s výnimkou lineárneho)	kg	155 631 439	184 034 742	155 347 679	Polyethylene having a specific gravity < 0.94, in primary forms (excluding linear)
20.16.20.35.00	Expandovateľný polystyrén, v primárnych formách	kg	14 410 234	16 652 974	14 281 666	Expansible polystyrene, in primary forms
20.30.11.50.00	Náterové farby a laky, na báze akrylových alebo vinylových polymérov rozptýlené alebo rozpustené vo vodnom prostredí (vrátane smaltovaných a lakovaných)	kg	3 268 346	3 385 898	3 429 518	Paints and varnishes, based on acrylic or vinyl polymers dispersed or dissolved in an aqueous medium (including enamels and lacquers)
20.30.11.70.00	Ostatné náterové farby, laky rozptýlené alebo rozpustené vo vodnom prostredí	kg	6 676 294	1 819 581	1 523 558	Other paints, varnishes dispersed or dissolved in an aqueous medium
20.30.12.90.00	Ostatné náterové farby a laky na báze syntetických polymérov, i. n.	kg	4 997 178	5 165 521	4 455 860	Other paints and varnishes based on synthetic polymers n.e.c.
20.30.22.79.00	Zmesné organické rozpúšťadlá a riedidlá používané v konjunkcii s nátermi a nánosmi (s výnimkou tých, ktoré sú na báze butylacetátu)	kg	9 447 735	9 178 195	14 379 287	Organic composite solvents and thinners used in conjunction with coatings and inks (excluding those based on butyl acetate)
20.41.32.50.00	Pracie a čistiacie prípravky, s mydlom alebo bez neho, balené na maloobchodný predaj vrátane pomocných prácich prostriedkov s výnimkou tých, ktoré sú na použitie ako mydlo, povrchovo-aktívnych prípravkov	kg	8 407 032	8 246 113	7 984 345	Washing preparations and cleaning preparations, with or without soap, p.r.s. including auxiliary washing preparations excluding those for use as soap, surface-active preparations
20.52.10.80.00	Prípravené gleje a iné pripravené lepidlá, i. n.	kg	19 618 960	18 666 765	19 549 035	Prepared glues and other prepared adhesives, n.e.c.
20.59.43.50.00	Prípravky proti zamŕzaniu a iné tekutiny na odmrazovanie	kg	14 561 648	15 585 966	13 770 991	Anti-freezing preparations and prepared de-icing fluids
20.59.57.50.00	Hotové prísady do cementov, mált alebo betónov	kg	69 001 224	40 286 222	27 529 499	Prepared additives for cements, mortars or concretes
22.19.20.87.00	Vytlačované tyče a profilované tvary z nepórovitej (neľahčenej) gumy	kg	45 198 732	37 531 448	37 509 782	Extruded solid rubber rods and profiles
22.19.30.30.00	Gumové hadice nevystužené	kg	519 720	429 682	539 235	Rubber tubing not reinforced
22.19.73.23.00	Tesnenia z vulkanizovaného kaučuku	kg	14 368 023	13 918 421	14 729 342	Seals, of vulcanized rubber
22.19.73.45.00	Lepené (guma-kov) gumené výrobky na traktory a motorové vozidlá	kg	12 139 327	12 268 381	12 980 145	Rubber-to-metal bonded articles for tractors and motor vehicles
22.21.10.70.00	Monovláknó s prierezom > 1 mm, tyče, latky a profilové tvary, z polymérov vinylchloridu (vrátane povrchovej úpravy ale nie inak spracované)	kg	4 788 282	5 710 349	3 233 281	Monofilament with any cross-sectional dimension > 1 mm; rods; sticks and profile shapes of polymers of vinyl chloride (including surface worked but not otherwise worked)
22.21.29.70.00	Príslušenstvo, napr. spoje, kolená a príruby z plastu, pre potrubia, rúrky a hadice	kg	2 699 856	2 487 945	2 382 661	Fittings, e.g. joints, elbows, flanges, of plastics, for tubes, pipes and hoses
22.21.30.10.00	Ostatné dosky..., z polymérov etylénu nevystužené, s hrúbkou <= 0,125 mm	kg	32 386 891	40 274 925	38 526 995	Other plates..., of polymers of ethylene, not reinforced, thickness <= 0.125 mm

PRODSLOV	Názov výrobku	M.j. / Unit	2017	2018	2019	Commodity name
22.21.30.90.00	Platne, listy, filmy, fólie a pásky (prúžky), z plastov, inde neuvedené, neľahčené, nelaminované, nevystužené ani inak nekombinované s ostatnými materiálmi (iné ako samolepiace výrobky a dlažkové krytiny, obklady na steny a stropy zahnuté v HS 39.18 a s	kg	5 318 158	1 436 904	1 589 432	Plates, sheets, film, foil and strip, of non-cellular plastics, n.e.c., not reinforced, laminated, supported or similarly combined with other materials (excluding self-adhesive products, floor, wall and ceiling coverings of HS 39.18 and sterile surgical o
22.22.11.00.00	Vrecúška a vrecia (vr. kornútov) z polymérov etylénu	kg	35 194 291	33 523 675	35 254 859	Sacks and bags of polymers of ethylene (including cones)
22.22.13.00.00	Plastové škatule, debny, prepravky a podobné výrobky z plastov na prepravu alebo balenie výrobkov	kg	19 550 353	20 524 498	20 869 213	Plastic boxes, cases, crates and similar articles for the conveyance or packing of goods
22.23.14.50.00	Dvere, okná a ich rámy, dverné zárubne a prahy, z plastov	ks / p/st	1 717 700	1 530 949	1 506 590	Plastic doors, windows and their frames and thresholds for doors
22.23.14.70.00	Okenice, rolety a podobné výrobky a ich časti, z plastov	kg	1 583 870	2 975 786	2 758 092	Plastic shutters, blinds and similar articles and parts thereof
22.29.29.50.00	Ostatné výrobky vyrábané z plastických fólií	kg	5 541 516	8 423 594	3 857 539	Other articles made from sheet
22.29.91.10.00	Plastické časti pre stroje a mechanické zariadenia s výnimkou spaľovacích piestových motorov, plynových turbín	kg	5 298 209	4 399 135	3 159 295	Plastic parts for machinery and mechanical appliances, excluding internal combustion piston engines, gas turbines
22.29.91.60.00	Plastové časti a príslušenstvo pre pozemné vozidlá (s výnimkou pre lokomotívy alebo vozňový park)	kg	69 876 044	37 120 581	42 664 041	Plastic parts and accessories for all land vehicles (excluding for locomotives or rolling stock)
22.29.91.93.00	Výrobky z plastických častí pre elektrické stroje a prístroje, zvukové nahrávače a prehrávače, obrazové a zvukové nahrávače a prehrávače	kg	30 288 335	25 688 543	21 760 399	Plastic parts for electrical machinery and equipment, sound recorders and reproducers, television image and sound recorders and reproducers
23.12.13.30.00	Viacvrstevnaté izolačné zlepené elementy (jednotky)	m2	989 441	906 824	1 034 931	Multiple-walled insulating units of glass
23.12.13.90.00	Ostatné sklenené zrkadlá, (ne)zarámované	kg	126 238	184 190	1 362 130	Other glass mirrors, whether or not framed
23.20.13.00.00	Žiaruvzdorné cementy, malty, betóny a podobné zmesi (vrátane žiaruvzdorných plastov, ubíjacie zmesi, strelné zmesi) (s výnimkou uhľíkových pást)	kg	59 561 267	21 963 023	11 862 237	Refractory cements, mortars, concretes and similar compositions (including refractory plastics, ramming mixes, gunning mixes) (excluding carbonaceous pastes)
23.32.11.10.00	Nežiaruvzdorné pálené ílové stavebné tehly (s výnimkou z kremičitých fosílnych múčok alebo hĺn)	m3	557 812	786 734	856 512	Non-refractory clay building bricks (excluding of siliceous fossil meals or earths)
23.51.12.10.00	Cement portlandský	kg	3 781 888 800	3 912 673 832	4 030 506 192	Portland cement
23.52.10.33.00	Nehasené vápno	kg	594 479 906	614 858 088	559 396 641	Quicklime
23.52.10.35.00	Hasené vápno	kg	179 957 172	176 559 920	187 111 280	Slaked lime
23.61.11.30.00	Nepálené stavebné tehly a tvarovky, z cementu, betónu alebo umelého kameňa	kg	648 122 172	677 489 904	812 449 580	Building blocks and bricks of cement, concrete or artificial stone
23.61.11.30.01	Nepálené murivové materiály s cementovými, vápenatými a vápenato-cementovými spojivami	m3	1 024 245	1 034 933	990 968	Unburnt walled materials with cement, lime and cement-lime binders
23.61.11.50.00	Dlaždice, dlažobné kamene a podobné výrobky z cementu alebo umelého kameňa alebo betónu (s výnimkou stavebných tehál a tvaroviek)	kg	622 234 915	739 437 990	728 066 327	Tiles, flagstones and similar articles of cement, concrete or artificial stone (excluding building blocks and bricks)
23.61.12.00.00	Prefabrikované stavebné dielce pre stavby..., z cementu...	kg	423 566 749	375 753 351	398 253 642	Prefabricated structural components for building or civil engineering, of cement, concrete or artificial stone
23.63.10.00.00	Betón pripravený na liatie	kg	5 741 332 646	6 983 676 458	6 329 975 753	Ready-mixed concrete
23.64.10.00.00	Továrensky vyrobené malty	kg	392 712 244	394 181 283	414 917 790	Factory made mortars
23.69.19.80.00	Výrobky z cementu, betónu alebo umelého kameňa na nestavebné použitie (vrátane váz, kvetináčov, architektonických alebo záhradných ornamentov, sôch a zdobených výrobkov)	kg	90 910 760	78 387 651	73 603 898	Articles of cement, concrete or artificial stone for non-constructural purposes (including vases, flower pots, architectural or garden ornaments, statues and ornamental goods)
23.70.11.00.00	Opracované pamätníkové/stavebné kamene a výrobky z nich, z mramoru, travertínu a alabastru (s výnimkou dlaždíc, kockiek/podobných výrobkov, ktorých najväčšiu plochu možno zahrnúť do štvorca so stranou menej ako 7 cm, dlažobných kockiek, obrubníkov, dlažobn	kg	1 521 090	1 402 175	1 362 852	Worked monumental/building stone and articles thereof, in marble, travertine and alabaster (excluding tiles, cubes/similar articles, largest surface area of which is capable of being enclosed in a square the side of which is < 7 cm, setts, kerbstones, fla
23.70.12.60.00	Opracované pamätníkové/stavebné kamene a výrobky z nich, zo žuly s výnimkou dlaždíc, kocky/podobné výrobky, veľkosti povrchu < 49 cm2, dlažobné kocky, obrubníky, dlažobné kamene	kg	1 137 903	926 081	1 067 741	Worked monumental or building stone and articles thereof, of granite (excluding tiles, cubes and similar articles, of which the largest surface area is capable of being enclosed in a square the side of which is < 7 cm, setts, kerbstones and flagstones)

PRODSLOV	Názov výrobku	M.j. / Unit	2017	2018	2019	Commodity name
23.99.13.10.00	Asfaltové zmesi na podklade z prírodného asfaltu, ropného asfaltu, minerálnej smoly alebo minerálneho dechtu (vrátane riedených spojív, emulzií a tmelov)	kg	751 269 840	766 214 090	795 623 960	Bituminous mixtures based on natural and artificial aggregate and bitumen or natural asphalt as a binder
24.34.11.30.00	Drôt zo železa alebo nelegovanej ocele, s obsahom C < 0,25% vrátane vlneného drôtu s výnimkou lanka, ostrnatého drôtu používaného na oplatenie - dvojité drôt - pílovitý drôt, izolovaného elektrického drôtu	kg	62 562 294	54 469 373	58 436 178	Iron or non-alloy steel wire containing <0.25% of carbon including crimping wire excluding stranded wire, barbed wire used for fencing - duplex wire - saw-tooth wire, insulated electric wire
24.42.22.50.00	Hliníkové tyče, pruhy, profily a duté profily, zo zliatin hliníka (s výnimkou prútov a profilov spracovaných na použitie na stavbách)	kg	52 967 564	49 126 541	47 724 689	Aluminium alloy bars, rods, profiles and hollow profiles (excluding rods and profiles prepared for use in structures)
24.52.10.50.00	Oceľové odliatky pre strojné a mechanické zariadenia s výnimkou pre piestové motory, prúdové motory, iné plynové turbíny, zdvíhacie alebo manipulačné stroje, konštrukcie priemyselných strojov/vozidiel	kg	1 542 235	1 811 821	2 054 167	Steel castings for machinery and mechanical appliances excluding piston engines, turbojets, turboprops, other gas turbines, lifting or handling equipment, construction industry machinery/vehicles
24.53.10.10.00	Odliatky z ľahkých kovov pre pozemné vozidlá s výnimkou pre lokomotívy alebo vozne, konštrukcie priemyselných vozidiel	kg	16 141 677	13 976 100	11 155 783	Light metal castings for land vehicles excluding for locomotives or rolling stock, construction industry vehicles
25.11.22.00.00	Veže a priehradné stĺpy, zo železa alebo ocele	kg	8 669 037	16 144 563	20 100 995	Iron or steel towers and lattice masts
25.11.23.10.00	Zariadenia zo železa/oceli pre lešenia, debnenie, podpieranie/banské podpory vrátane ťažných veží a nadstavieb, rozťažné výmurovkové nosníky, rúrkové lešenie a podobné zariadenia	kg	1 714 052	730 947	971 213	Iron or steel equipment for scaffolding, shuttering, propping/pit-propping including pit head frames and superstructures, extensible coffering beams, tubular scaffolding and similar equipment
25.11.23.50.00	Ostatné konštrukčné prvky najmä z tenkých plechov: ostatné	kg	34 439 700	20 134 863	24 000 849	Other structures principally of sheet: other
25.11.23.70.00	Hliníkové konštrukcie a ich časti a súčasti..., i. n.	kg	3 596 280	3 593 674	4 200 635	Aluminium structure and parts of structures..., n.e.c.
25.12.10.30.00	Dvere, okenné rámy a dverné prahy pre dvere zo železa alebo ocele	ks / p/st	26 620	115 945	33 809	Iron or steel doors, thresholds for doors, windows and their frames
25.12.10.50.00	Dvere, okná a ich rámy a prahy, z hliníka	ks / p/st	115 077	106 183	155 321	Aluminium doors, thresholds for doors, windows and their frames
25.21.12.00.00	Kotly na ústredné kúrenie, iné než z HS 84.02	ks / p/st	514 869	579 302	571 143	Boilers for central heating other than those of HS 84.02
25.29.11.30.00	Nádže, cisterny, kade a podobné nádoby zo železa alebo ocele, pre kvapaliny, s objemom > 300 l (s výnimkou tých, ktoré sú určené pre mechanické alebo tepelné zariadenia, obložené alebo tepelne izolované)	kg	340 603	362 239	478 562	Iron or steel reservoirs, tanks, vats and similar containers for liquids, of a capacity > 300 litres (excluding fitted with mechanical or thermal equipment, lined or heat insulated)
25.29.11.50.00	Nádže, cisterny, kade a podobné nádoby zo železa alebo ocele, pre pevné látky, s objemom > 300 l (s výnimkou tých, ktoré sú určené pre mechanické alebo tepelné zariadenia)	kg	30 854 732	30 857 861	32 021 857	Iron or steel reservoirs, tanks, vats and similar containers for solids, of a capacity > 300 litres (excluding fitted with mechanical or thermal equipment)
25.62.10.03.00	Sústružené kovové časti na strojné a mechanické zariadenia	kg	12 931 674	12 750 542	14 150 280	Turned metal parts for machinery and mechanical appliances
25.73.50.20.00	Formy na kov alebo karbidy kovov vstrekovacieho alebo kompresného typu (s výnimkou ingotových foriem)	ks / p/st	222	166	183	Injection or compression type moulds for metal or metal carbides (excluding ingot moulds)
25.73.50.70.00	Formy vstrekovacieho alebo kompresného typu na kaučuk alebo plasty	ks / p/st	23 799	11 937	69 628	Injection or compression type mould tools for rubber or plastics
25.91.11.00.00	Cisterny, sudy, barely, plechovky, škatule a podobné zásobníky, na akýkoľvek materiál (s výnimkou plynu), zo železa alebo ocele, s objemom väčším ako 50 l, ale nepresahujúcim 300 l, bez mechanického alebo tepelného zariadenia	ks / p/st	275 795	402 423	221 709	Tanks, casks, drums, cans, boxes and similar containers, for any material (excluding gas), of iron or steel, of a capacity > 50 l but ? 300 l, not fitted with mechanical or thermal equipment
25.93.13.43.00	Tkané, nie zvárané, drôtené oká, mriežky, sieťovina a pletivo (s výnimkou potáhaných s plastmi)	kg	12 627 441	7 043 761	7 465 772	Woven, not welded, wire mesh, grill, netting and fencing (excluding plastic coated)
25.93.16.33.00	Skrutkové, zvlnuté tlakové pružiny, zo železa a ocele, spracované za studena	kg	413 104	393 963	378 592	Iron or steel cold-formed helical coil compression springs
25.93.16.60.00	Pružiny zo železa alebo ocele (s výnimkou listovej pružiny a listov, skrutkových pružín, plochých špirálových pružín, diskových pružín)	kg	957 814	2 470 134	2 258 716	Iron or steel springs (excluding leaf-springs and leaves therefor, helical springs, flat spiral springs, discs springs)
25.94.12.30.00	Podložky zo železa alebo ocele (s výnimkou pružných podložiek)	kg	42 963	4 180 950	4 604 498	Iron or steel washers (excluding spring washers and other lock washers)
25.99.29.22.00	Kované alebo lisované výrobky zo železa alebo ocele, i. n.	kg	61 331 309	70 431 750	75 001 375	Forged or stamped articles of iron or steel, n.e.c.

PRODSLOV	Názov výrobku	M.j. / Unit	2017	2018	2019	Commodity name
25.99.29.25.00	Výrobky zo železného alebo oceľového drôtu; pasce atď., krmníky, náhubky, matracové háky, mäsiarske háky, krytinové vešiaky, koše z papierového odpadu s výnimkou tienidlových rámov	kg	10 025 345	9 144 906	6 903 640	Finished products of iron/steel wire; snares, traps, etc, fodder ties, animal nose rings, mattress hooks, butchers' hooks, tile hangers, waste paper baskets excluding lampshade frames
25.99.29.33.00	Palety a podobné plošiny na manipuláciu s tovarom zo železa alebo ocele	kg	10 607 503	18 506 630	19 125 864	Iron or steel pallets and similar platforms for handling goods
25.99.29.35.00	Bubny a cievky na káble, hadice a pod., zo železa alebo ocele	kg	3 905 750	3 840 107	3 367 176	Iron or steel reels for cables, piping and the like
25.99.29.55.00	Predmety z hliníka, inde neuvedené	kg	10 652 419	20 474 910	22 722 825	Articles of aluminium, n.e.c.
25.99.29.58.00	Výrobky z medi, i. n.	kg	797 955	1 437 708	1 107 324	Articles of copper, n.e.c.
25.99.29.87.00	Značky, štíty, menovky a podobné platne, čísla, písmena a podobné symboly (s výnimkou osvetlených)	kg	526 653	596 080	744 340	Base metal sign-plates, name-plates, address-plates and similar plates, numbers, letters and other symbols (excluding illuminated)
26.51.70.90.00	Nástroje a prístroje, regulačné alebo kontrolné, i. n.	ks / p/st	153 874	163 664	222 433	Instruments and apparatus, regulating or controlling, n.e.c.
27.11.43.30.00	Transformátory, i. n., s výkonom 16 kVA<N<=500 kVA	ks / p/st	4 748	4 711	5 254	Transformers, n.e.c., having a power handling capacity > 16 kVA but <= 500 kVA
27.12.40.30.00	Rozvádzače, rozvodné panely, konzoly, ovládacie stoly, pulty, skrine a iné základne pre riadenie elektriny alebo prenos elektriny (s výnimkou tých zariadení vybavených prístrojmi)	ks / p/st	20 565	301 861	179 504	Boards, panels, consoles, desks, cabinets and other bases for apparatus for electric control or the distribution of electricity (excluding those equipped with their apparatus)
27.31.11.00.00	Káble z optických vlákien umelé z individuálnych obalených vlákien so spojením s elektrickým vodičom alebo bez neho alebo s prípojkami alebo bez nich	kg	271 085	350 510	3 530 314	Optical fibre cables made up of individually sheathed fibres whether or not assembled with electric conductors or fitted with connectors
27.32.12.00.00	Izolované koaxiálne káble a iné koaxiálne elektrické vodiče na prenos dát a riadiace funkcie s prípojkami alebo bez nich	kg	13 755 713	3 957 974	4 068 246	Insulated coaxial cables and other coaxial electric conductors for data and control purposes whether or not fitted with connectors
27.32.13.80.00	Ostatné elektrické vodiče na napätie nepresahujúce 1000 V, nevybavené prípojkami	kg	9 626 674	10 744 758	24 665 600	Other electric conductors, for a voltage <= 1000 V, not fitted with connectors
27.33.11.00.00	Elektrické prístroje na spínanie elektrických obvodov s napätím <=1kV (vrátane stlačiacich a rotačných ovládačov spínačov)(s výnimkou relé)	ks / p/st	685 015	836 734	813 881	Electrical apparatus for switching electrical circuits for a voltage <= 1 kV (including push-button and rotary switches) (excluding relays)
27.33.13.50.00	Zástrčky a zásuvky iné než pre plošné spoje alebo koaxiálne káble, pre napätie U<=1000 V	ks / p/st	1 875 531	2 139 719	2 070 993	Plugs and sockets for a voltage <= 1 kV (excluding for coaxial cables, for printed circuits)
27.33.13.70.00	Prípoky a kontakty pre drôty, svorkovnice, pre napätie U<=1000 V	ks / p/st	535 151 706	412 203 772	392 954 985	Connections and contact elements for wires and cables for a voltage <= 1 kV
27.33.13.80.00	Ostatné zariadenia pre prípojky k alebo v elektrickom obvode pre napätie U<=1000 V	ks / p/st	7 052 758	7 664 905	7 466 298	Other apparatus for connections to or in electrical circuit, voltage <= 1000 V
27.33.14.30.00	Izolačné časti z plastov, pre elektrické stroje, prístroje alebo zariadenia (s výnimkou elektrických izolátorov)	kg	1 083 134	6 064 600	6 640 873	Insulating fittings of plastic, for electrical machines, appliances or equipment (excluding electrical insulators)
27.40.24.00.00	Svetelné znaky, svetelné názvy a podobne (vrátane dopravných značiek)	ks / p/st	76 762	52 707	37 443	Illuminated signs, illuminated name-plates and the like (including road signs)
27.40.25.00.00	Lustre a ostatné elektrické stropné alebo stenové svietidlá (s výnimkou typov používaných pre osvetlenie verejných priestranstiev alebo priechodov)	ks / p/st	1 407 897	1 131 086	1 116 299	Chandeliers and other electric ceiling or wall lighting fittings (excluding those used for lighting public open spaces or thoroughfares)
27.52.12.70.00	Domáce zariadenia na pevné palivo zo železa alebo ocele [vrátane ohrievačov, roštov, ohnísk a košov (na žeravé uhlie); s výnimkou spotrebičov na varenie a ohrievačov tanierov]	ks / p/st	66 154	74 271	67 995	Iron or steel solid fuel domestic appliances, including heaters, grates, fires and braziers (excluding cooking appliances and plate warmers)
28.15.10.30.00	Gulôčkové ložiská	kg	72 413 656	11 399 828	10 594 182	Ball bearings
28.15.10.57.00	Valčekové ložiská (s výnimkou ihlových ložísk)	kg	5 330 538	9 375 544	10 329 423	Cylindrical roller bearings (excluding needle roller bearings)
28.15.22.70.00	Ostatné hriadele	kg	15 443 044	22 500 618	22 593 694	Other shafts
28.15.25.00.00	Zotvačníky a remenice (vrátane kladníc pre kladkostroje)	kg	6 148 842	9 263 890	9 266 698	Flywheels and pulleys (including pulley blocks)
28.22.17.70.00	Elevátory a dopravníky na nepretržité premiestňovanie výrobkov alebo materiálov, pásového typu	ks / p/st	3 872	9 791	10 582	Belt type continuous-action elevators and conveyors for goods or materials
28.25.11.30.00	Výmenníky tepla	ks / p/st	381 790	1 317 175	1 203 649	Heat exchange units

PRODSLOV	Názov výrobku	M.j. / Unit	2017	2018	2019	Commodity name
28.25.12.50.00	Klimatizačné stroje s chladiacou jednotkou (s výnimkou tých, ktoré sa používajú v motorových vozidlách, nezávislé alebo delené systémy)	ks / p/st	10 030	6 313	6 411	Air conditioning machines with refrigeration unit (excluding those used in motor vehicles, self-contained or split-systems machines)
28.29.12.30.00	Stroje a zariadenia na filtrovanie/čistenie vody	ks / p/st	16 509	11 211	12 075	Machinery and apparatus for filtering or purifying water
28.30.92.00.00	Časti a súčasti poľnohospodárskych, záhradníckych a lesníckych strojov na prípravu a úpravu pôdy	ks / p/st	105 044	144 022	149 431	Parts of agricultural, horticultural or forestry machinery for soil preparation or cultivation
29.10.21.00.00	Vozidlá so zážihovým motorom s vnútorným spaľovaním, s obsahom valcov <= 1500 cm ³	ks / p/st	418 471	469 617	495 359	Vehicles with spark-ignition engine of a cylinder capacity <= 1 500 cm ³
29.10.22.30.00	Motorové vozidlá len s benzínovým motorom s obsahom > 1500 cm ³ (vrátane motorových karavanov s obsahom >3000 cm ³) (s výnimkou vozidiel na prepravu >=10 osôb, snežných vozidiel, golfových vozidiel a podobných vozidiel)	ks / p/st	258 736	371 707	359 799	Motor vehicles with only petrol engine > 1500 cm ³ (including motor caravans of a capacity > 3000 cm ³) (excluding vehicles for transporting >=10 persons, snowmobiles, golf cars and similar vehicles)
29.20.10.50.00	Karosérie pre nákladné automobily, vany, autobusy, traktory, vyklápače a vozidlá na špeciálne použitie vrátane kompletne vybavených a neúplných karosérií, vozidiel na prepravu osôb >= 10 osôb	ks / p/st	4 679	4 373	4 540	Bodies for lorries, vans, buses, coaches, tractors, dumpers and special purpose motor vehicles including completely equipped and incomplete bodies, vehicles for the transport of >= 10 persons
29.20.21.00.00	Kontajnery špeciálne konštruované a vybavené pre jeden alebo viac druhov dopravy (vrátane kontajnerov na prepravu kvapalín)	ks / p/st	10 076	15 874	8 116	Containers specially designed and equipped for carriage by one or more modes of transport (including containers for transporting fluids)
29.31.10.00.00	Izolované zapalovacie káblové súbavy a iné elektroinštalácie na použitie vo vozidlách, lietadlách alebo lodiach	kg	33 856 174	27 216 720	27 245 603	Insulated ignition wiring sets and other wiring sets of a kind used in vehicles, aircraft or ships
29.32.30.10.00	Nárazníky a ich časti a súčasti (vrátane plastových nárazníkov)	kg	14 866 939	20 524 110	24 994 059	Bumpers and parts thereof (including plastic bumpers)
29.32.30.20.00	Brzdy a servobrzdy, ich časti a súčasti (okrem nenamontovaných brzdových obložení alebo vložiek)	kg	149 982 606	163 994 698	138 101 739	Brakes and servo-brakes and their parts (excluding unmounted linings or pads)
29.32.30.33.00	Prevodové skrine a ich časti a súčasti	ks / p/st	19 754 329	40 599 567	35 424 649	Gear boxes and their parts
31.00.12.50.00	Sedadlá s drevenou kostrou, čalúnené (vrátane trojdielných súprav) (s výnimkou otáčavých sedadiel)	ks / p/st	923 690	679 236	612 313	Upholstered seats with wooden frames (including three piece suites) (excluding swivel seats)
31.01.12.00.00	Drevený kancelársky nábytok	ks / p/st	3 078 355	2 613 696	2 106 654	Wooden furniture of a kind used in offices
31.02.10.00.00	Kuchynský nábytok	ks / p/st	285 389	269 774	251 865	Kitchen furniture
31.03.12.90.00	Matrace (s výnimkou matracov s pružinami, z ľahčenej gumy alebo plastov)	ks / p/st	120 275	129 396	149 939	Mattresses (excluding with spring interiors, of cellular rubber or plastics)
31.09.11.00.00	Kovový nábytok s výnimkou kancelárskeho, lekárskeho, chirurgického, stomatologického alebo zverolekárskeho nábytku; holičské kreslá-skrine a skrine špeciálne konštruované pre hi-fi súbavy, videá alebo televízory	kg	15 527 631	17 373 851	8 378 535	Metal furniture (excluding office, medical, surgical, dental or veterinary furniture; barbers' chairs - cases and cabinets specially designed for hi-fi systems, videos or televisions)
31.09.12.30.00	Drevený nábytok pre spálne (s výnimkou upevňovacích častí pre skrine s prehriadkami na pripevnenie na stenu, matracových podpier, lampových a svetelných upevnení, na podlahe stojacích zrkadiel, sedadiel)	ks / p/st	375 348	383 206	414 471	Wooden bedroom furniture (excluding builders' fittings for cupboards to be built into walls, mattress supports, lamps and lighting fittings, floor standing mirrors, seats)
31.09.12.50.00	Drevený nábytok pre jedálne a obývacie izby (s výnimkou na podlahe stojacích zrkadiel, sedadiel)	ks / p/st	1 077 560	1 062 357	955 993	Wooden furniture for the dining-room and living-room (excluding floor standing mirrors, seats)
31.09.13.00.00	Ostatný drevený nábytok s výnimkou pre spálne, jedálne, obývacie izby, kuchyne, kancelárie, obchody, lekárskeho, chirurgického, zubárskeho/veterinárneho nábytku, skriň a skriň konštruovaných pre hi-fi, video a televízory	ks / p/st	904 513	990 721	520 297	Other wooden furniture (excluding bedroom, dining-, living-room, kitchen office, shop, medical, surgical, dental/veterinary furniture, cases and cabinets designed for hi-fi, videos and televisions)
32.50.13.17.00	Ihly, katétre, kanyly a podobne používané na lekárske, chirurgické, zubné alebo veterinárne použitie (s výnimkou kovových rúrkových alebo zošívacích ihli)	ks / p/st	3 501 863 295	3 436 003 841	5 306 693 815	Needles, catheters, cannulae and the like used in medical, surgical, dental or veterinary sciences (excluding tubular metal needles and needles for sutures)
35.11.10.20.01	Elektrická energia vyrobená v teplárnach (využívajúcich fosílna palivá, biomasu alebo odpad)	tis.kWh / thous.kWh	6 093 591	5 666 112	4 831 208	Conventional thermal electricity, CHP plants (generated by CHP plants using fossil fuels, biomass or wastes)
35.11.10.72.04	Elektrická energia vyrobená vo vodných elektrárnach	tis.kWh / thous.kWh	4 494 390	3 747 555	4 444 327	Hydro electricity (generated by hydroplants)

PRODSLOV	Názov výrobku	M.j. / Unit	2017	2018	2019	Commodity name
36.00.10.10.01	Voda povrchová	tis.m3 / thous.m3	329 046	346 570	371 059	Superficial water
36.00.11.10.01	Voda pitná vyrobená bez úpravy vo vlastných zariadeniach	tis.m3 / thous.m3	59 790	61 801	61 828	Fresh water produced without treatment in self device
36.00.11.20.02	Voda pitná vyrobená po úprave vo vlastných zariadeniach	tis.m3 / thous.m3	173 219	172 974	178 549	Fresh water produced with treatment in self device
36.00.12.00.01	Úžitková voda (nepitná)	tis.m3 / thous.m3	329 423	346 863	371 344	Supply water
38.11.58.00.06	Ostatné odpady a šrot	t	608 017	611 215	538 654	Other waste and scrap
38.11.58.00.10	Hliníkové odpady a hliníkový šrot	t	7 419	7 336	7 942	Aluminium wastes and aluminium scrap

V.1 Bratislavský



Podiel hrubého obrátu v Bratislavskom kraji na SR (v %) <i>Share of gross output in region of Bratislava by SR (in %)</i>	33,3
Podiel počtu zamestnancov v Bratislavskom kraji na SR (v %) <i>Share of number of employees in region of Bratislava by SR (in %)</i>	15,1

Podiel ekonomických činností (v %) / Share of economic activity (in %)

SK NACE Rev. 2 / Kraj	Hrubý obrát Gross output		Počet zamestnancov Number of employees		NACE Rev. 2 / Region
	Bratislava ³⁾	SR ⁴⁾	Bratislava ³⁾	SR ⁴⁾	
05 Ťažba uhlia a lignitu	-	-	-	-	Mining of coal and lignite
07 Dobývanie kovových rúd	-	-	-	-	Mining of metal ores
08 Iná ťažba a dobývanie	D	D	D	D	Other mining and quarrying
09 Pomocné činnosti pri ťažbe	D	D	D	D	Mining support service activities
10 Výroba potravín	1,24	11,34	3,57	8,43	Manufacture of food products
11 Výroba nápojov	0,08	3,76	0,42	7,24	Manufacture of beverages
12 Výroba tabakových výrobkov	-	-	-	-	Manufacture of tobacco products
13 Výroba textilu	0,06	5,06	0,35	4,82	Manufacture of textiles
14 Výroba odevov	D	D	0,15	1,03	Manufacture of wearing apparel
15 Výroba kože a kožených výrobkov	-	-	0,00	0,00	Manufacture of leather and related products
16 Spracovanie dreva	0,29	10,86	0,51	5,09	Manufacture of wood
17 Výroba papiera a papier. výrobkov	0,08	1,69	0,29	2,82	Manufacture of paper and paper products
18 Tlač, reprodukcia záznam. médií	0,34	40,26	0,97	22,28	Printing and reproduction of recorded media
19 Výroba koksu, ropných produktov	D	D	D	D	Manufacture of coke and refined petroleum products
20 Výroba chemikálií	0,51	10,37	1,20	10,77	Manufacture of chemicals
21 Výroba zákl. farmaceut. výrobkov	D	D	D	D	Manufacture of basic pharmaceutical products
22 Výroba výrobkov z gumy	1,05	6,87	2,33	4,55	Manufacture of rubber products
23 Výroba ostatných nekov. výrobkov	2,14	33,36	5,15	23,79	Manufacture of other non-metallic mineral products
24 Výroba a spracovanie kovov	0,03	0,20	0,23	0,66	Manufacture of basic metals
25 Výroba kovových konštrukcií	0,81	5,26	2,80	4,79	Manufacture of fabricated metal products
26 Výroba počítačových výrobkov	0,19	1,37	0,84	4,24	Manufacture of computer products
27 Výroba elektrických zariadení	1,28	10,00	3,49	7,15	Manufacture of electrical equipment
28 Výroba strojov a zariadení i.n.	1,37	7,71	3,17	4,81	Manufacture of machinery and equipment n.e.c.
29 Výroba motorových vozidiel	50,17	46,07	42,72	33,21	Manufacture of motor vehicles
30 Výroba ostat. doprav. prostriedkov	0,04	2,07	0,29	4,77	Manufacture of other transport equipment
31 Výroba nábytku	0,26	9,89	0,76	4,73	Manufacture of furniture
32 Iná výroba	0,12	9,15	0,70	9,29	Other manufacturing
33 Oprava a inštalácia strojov	2,42	59,00	5,62	40,08	Repair and installation of machinery
35 Dodávka elektriny, plynu, pary	23,98	66,30	14,35	56,16	Electricity, gas, steam supply
36 Zber, úprava a dodávka vody	D	D	D	D	Water collection, treatment and supply
37 Čistenie a odvod odpadových vôd	D	D	D	D	Sewerage
38 Zber, spracúvanie a likv. odpadov	0,48	26,68	2,12	19,50	Waste collection, treatment and disposal activities
39 Ozdravovacie činnosti	D	D	D	D	Remediation activities

³⁾ podiel ekonomických činností na kraji / share of economic activity by region

⁴⁾ podiel ekonomických činností za kraj na SR / share of economic activity of region by SR

D dôverný údaj / Confidential data

V.2 Trnavský



Podiel hrubého obrátu v Trnavskom kraji na SR (v %) <i>Share of gross output in region of Trnava by SR (in %)</i>	13,6
Podiel počtu zamestnancov v Trnavskom kraji na SR (v %) <i>Share of number of employees in region of Trnava by SR (in %)</i>	12,3

Podiel ekonomických činností (v %) / Share of economic activity (in %)

SK NACE Rev. 2 / Kraj	Hrubý obrát Gross output		Počet zamestnancov Number of employees		NACE Rev. 2 / Region
	Trnava ³⁾	SR ⁴⁾	Trnava ³⁾	SR ⁴⁾	
05 Ťažba uhlia a lignitu	-	-	-	-	Mining of coal and lignite
07 Dobývanie kovových rúd	-	-	-	-	Mining of metal ores
08 Iná ťažba a dobývanie	0,13	6,17	0,29	6,48	Other mining and quarrying
09 Pomocné činnosti pri ťažbe	-	-	-	-	Mining support service activities
10 Výroba potravín	6,46	24,05	8,46	16,21	Manufacture of food products
11 Výroba nápojov	0,52	9,57	0,41	5,79	Manufacture of beverages
12 Výroba tabakových výrobkov	-	-	-	-	Manufacture of tobacco products
13 Výroba textilu	0,21	7,49	0,63	7,05	Manufacture of textiles
14 Výroba odevov	0,10	4,85	1,23	6,97	Manufacture of wearing apparel
15 Výroba kože a kožených výrobkov	D	D	D	D	Manufacture of leather and related products
16 Spracovanie dreva	0,15	2,30	0,61	4,92	Manufacture of wood
17 Výroba papiera a papier. výrobkov	0,52	4,67	1,52	12,17	Manufacture of paper and paper products
18 Tlač, reprodukcia záznam. médií	0,16	7,81	0,50	9,40	Printing and reproduction of recorded media
19 Výroba koksu, ropných produktov	D	D	D	D	Manufacture of coke and refined petroleum products
20 Výroba chemikálií	3,37	27,69	2,18	15,93	Manufacture of chemicals
21 Výroba základ. farmaceut. výrobkov	0,56	37,34	1,58	38,67	Manufacture of basic pharmaceutical products
22 Výroba výrobkov z gumeny	2,74	7,31	6,79	10,77	Manufacture of rubber products
23 Výroba ostatných nekov. výrobkov	1,84	11,74	2,75	10,30	Manufacture of other non-metallic mineral products
24 Výroba a spracovanie kovov	4,88	12,70	4,37	9,89	Manufacture of basic metals
25 Výroba kovových konštrukcií	10,22	27,14	10,86	15,10	Manufacture of fabricated metal products
26 Výroba počítačových výrobkov	15,02	43,82	6,07	24,92	Manufacture of computer products
27 Výroba elektrických zariadení	0,67	2,14	2,26	3,76	Manufacture of electrical equipment
28 Výroba strojov a zariadení i.n.	6,76	15,57	12,43	15,31	Manufacture of machinery and equipment n.e.c.
29 Výroba motorových vozidiel	39,69	14,87	25,51	16,09	Manufacture of motor vehicles
30 Výroba ostat. dopravn. prostriedkov	0,03	0,70	0,16	2,17	Manufacture of other transport equipment
31 Výroba nábytku	1,11	17,31	2,43	12,25	Manufacture of furniture
32 Iná výroba	0,27	8,49	1,12	12,04	Other manufacturing
33 Oprava a inštalácia strojov	1,10	10,98	2,91	16,82	Repair and installation of machinery
35 Dodávka elektriny, plynu, pary	1,98	2,23	0,95	3,02	Electricity, gas, steam supply
36 Zber, úprava a dodávka vody	0,59	13,68	2,86	14,98	Water collection, treatment and supply
37 Čistenie a odvod odpadových vôd	D	D	D	D	Sewerage
38 Zber, spracúvanie a likv. odpadov	0,80	18,17	0,86	6,39	Waste collection, treatment and disposal activities
39 Ozdravovacie činnosti	-	-	-	-	Remediation activities

³⁾ podiel ekonomických činností na kraji / share of economic activity by region

⁴⁾ podiel ekonomických činností za kraj na SR / share of economic activity of region by SR

D dôverný údaj / Confidential data

V.3 Trenčianský



Podiel hrubého obrátu v Trenčianskom kraji na SR (v %) <i>Share of gross output in region of Trenčín by SR (in %)</i>	11,2
Podiel počtu zamestnancov v Trenčianskom kraji na SR (v %) <i>Share of number of employees in region of Trenčín by SR (in %)</i>	17,8

Podiel ekonomických činností (v %) / Share of economic activity (in %)

SK NACE Rev. 2 / Kraj	Hrubý obrát Gross output		Počet zamestnancov Number of employees		NACE Rev. 2 / Region
	Trenčín ³⁾	SR ⁴⁾	Trenčín ³⁾	SR ⁴⁾	
05 Ťažba uhlia a lignitu	D	D	D	D	Mining of coal and lignite
07 Dobývanie kovových rúd	-	-	-	-	Mining of metal ores
08 Iná ťažba a dobývanie	D	D	D	D	Other mining and quarrying
09 Pomocné činnosti pri ťažbe	D	D	D	D	Mining support service activities
10 Výroba potravín	3,92	12,08	3,54	9,86	Manufacture of food products
11 Výroba nápojov	D	D	D	D	Manufacture of beverages
12 Výroba tabakových výrobkov	-	-	-	-	Manufacture of tobacco products
13 Výroba textilu	0,71	21,32	1,28	20,79	Manufacture of textiles
14 Výroba odevov	0,38	14,94	2,56	21,12	Manufacture of wearing apparel
15 Výroba kože a kožených výrobkov	2,26	37,92	5,59	51,01	Manufacture of leather and related products
16 Spracovanie dreva	0,32	4,09	0,52	6,07	Manufacture of wood
17 Výroba papiera a papier. výrobkov	0,20	1,53	0,36	4,23	Manufacture of paper and paper products
18 Tlač, reprodukcia záznam. médií	D	D	D	D	Printing and reproduction of recorded media
19 Výroba koksu, ropných produktov	-	-	-	-	Manufacture of coke and refined petroleum products
20 Výroba chemikálií	1,30	8,81	1,21	12,85	Manufacture of chemicals
21 Výroba základ. farmaceut. výrobkov	-	-	-	-	Manufacture of basic pharmaceutical products
22 Výroba výrobkov z gumy	23,64	52,19	16,91	39,03	Manufacture of rubber products
23 Výroba ostatných nekov. výrobkov	4,93	25,92	4,87	26,53	Manufacture of other non-metallic mineral products
24 Výroba a spracovanie kovov	0,81	1,75	0,71	2,34	Manufacture of basic metals
25 Výroba kovových konštrukcií	6,83	14,98	10,11	20,44	Manufacture of fabricated metal products
26 Výroba počítačových výrobkov	2,26	5,46	2,74	16,32	Manufacture of computer products
27 Výroba elektrických zariadení	15,06	39,76	14,41	34,85	Manufacture of electrical equipment
28 Výroba strojov a zariadení i.n.	14,38	27,38	13,73	24,57	Manufacture of machinery and equipment n.e.c.
29 Výroba motorových vozidiel	14,26	4,41	10,54	9,67	Manufacture of motor vehicles
30 Výroba ostat. doprav. prostriedkov	0,32	5,93	0,40	7,75	Manufacture of other transport equipment
31 Výroba nábytku	0,43	5,56	0,84	6,14	Manufacture of furniture
32 Iná výroba	0,91	23,84	1,83	28,71	Other manufacturing
33 Oprava a inštalácia strojov	0,51	4,16	1,11	9,33	Repair and installation of machinery
35 Dodávka elektriny, plynu, pary	4,28	3,99	0,64	2,94	Electricity, gas, steam supply
36 Zber, úprava a dodávka vody	D	D	D	D	Water collection, treatment and supply
37 Čistenie a odvod odpadových vôd	D	D	D	D	Sewerage
38 Zber, spracúvanie a likv. odpadov	0,74	13,85	1,66	18,03	Waste collection, treatment and disposal activities
39 Ozdravovacie činnosti	-	-	-	-	Remediation activities

³⁾ podiel ekonomických činností na kraji / share of economic activity by region

⁴⁾ podiel ekonomických činností za kraj na SR / share of economic activity of region by SR

D dôverný údaj / Confidential data

V.4 Nitrianský



Podiel hrubého obrátu v Nitrianskom kraji na SR (v %) <i>Share of gross output in region of Nitra by SR (in %)</i>	7,5
Podiel počtu zamestnancov v Nitrianskom kraji na SR (v %) <i>Share of number of employees in region of Nitra by SR (in %)</i>	11,8

Podiel ekonomických činností (v %) / Share of economic activity (in %)

SK NACE Rev. 2 / Kraj	Hrubý obrát Gross output		Počet zamestnancov Number of employees		NACE Rev. 2 / Region
	Nitra ³⁾	SR ⁴⁾	Nitra ³⁾	SR ⁴⁾	
05 Ťažba uhlia a lignitu	-	-	-	-	Mining of coal and lignite
07 Dobývanie kovových rúd	-	-	-	-	Mining of metal ores
08 Iná ťažba a dobývanie	0,06	1,74	0,16	3,48	Other mining and quarrying
09 Pomocné činnosti pri ťažbe	-	-	-	-	Mining support service activities
10 Výroba potravín	9,30	19,12	10,91	20,08	Manufacture of food products
11 Výroba nápojov	2,99	30,35	1,62	21,91	Manufacture of beverages
12 Výroba tabakových výrobkov	-	-	-	-	Manufacture of tobacco products
13 Výroba textilu	0,75	15,04	1,73	18,68	Manufacture of textiles
14 Výroba odevov	0,16	4,29	1,08	5,87	Manufacture of wearing apparel
15 Výroba kože a kožených výrobkov	3,31	37,17	2,16	13,04	Manufacture of leather and related products
16 Spracovanie dreva	1,43	12,23	2,03	15,80	Manufacture of wood
17 Výroba papiera a papier. výrobkov	1,27	6,31	1,30	9,96	Manufacture of paper and paper products
18 Tlač, reprodukcia záznam. médií	0,33	8,70	0,51	9,19	Printing and reproduction of recorded media
19 Výroba koksu, ropných produktov	D	D	D	D	Manufacture of coke and refined petroleum products
20 Výroba chemikálií	7,90	35,85	5,20	36,48	Manufacture of chemicals
21 Výroba základ. farmaceut. výrobkov	D	D	D	D	Manufacture of basic pharmaceutical products
22 Výroba výrobkov z gumy	8,58	12,65	9,77	14,89	Manufacture of rubber products
23 Výroba ostatných nekov. výrobkov	1,71	6,01	2,27	8,17	Manufacture of other non-metallic mineral products
24 Výroba a spracovanie kovov	1,64	2,36	1,08	2,34	Manufacture of basic metals
25 Výroba kovových konštrukcií	10,11	14,81	13,29	17,75	Manufacture of fabricated metal products
26 Výroba počítačových výrobkov	21,24	34,21	5,57	21,96	Manufacture of computer products
27 Výroba elektrických zariadení	9,02	15,91	11,47	18,34	Manufacture of electrical equipment
28 Výroba strojov a zariadení i.n.	5,49	6,98	7,19	8,51	Manufacture of machinery and equipment n.e.c.
29 Výroba motorových vozidiel	7,19	1,49	9,78	5,93	Manufacture of motor vehicles
30 Výroba ostat. doprav. prostriedkov	0,06	0,70	0,17	2,18	Manufacture of other transport equipment
31 Výroba nábytku	2,70	23,21	6,42	31,17	Manufacture of furniture
32 Iná výroba	D	D	D	D	Other manufacturing
33 Oprava a inštalácia strojov	1,47	8,09	1,83	10,18	Repair and installation of machinery
35 Dodávka elektriny, plynu, pary	1,21	0,76	0,75	2,28	Electricity, gas, steam supply
36 Zber, úprava a dodávka vody	1,10	14,20	1,96	9,84	Water collection, treatment and supply
37 Čistenie a odvod odpadových vôd	-	-	-	-	Sewerage
38 Zber, spracúvanie a likv. odpadov	0,83	10,38	1,52	10,86	Waste collection, treatment and disposal activities
39 Ozdravovacie činnosti	-	-	-	-	Remediation activities

³⁾ podiel ekonomických činností na kraji / share of economic activity by region

⁴⁾ podiel ekonomických činností za kraj na SR / share of economic activity of region by SR

D dôverný údaj / Confidential data

V.5 Žilinský



Podiel hrubého obrátu v Žilinskom kraji na SR (v %) <i>Share of gross output in region of Žilina by SR (in %)</i>	17,6
Podiel počtu zamestnancov v Žilinskom kraji na SR (v %) <i>Share of number of employees in region of Žilina by SR (in %)</i>	13,9

Podiel ekonomických činností (v %) / Share of economic activity (in %)

SK NACE Rev. 2 / Kraj	Hrubý obrát Gross output		Počet zamestnancov Number of employees		NACE Rev. 2 / Region
	Žilina ³⁾	SR ⁴⁾	Žilina ³⁾	SR ⁴⁾	
05 Ťažba uhlia a lignitu	-	-	-	-	Mining of coal and lignite
07 Dobývanie kovových rúd	-	-	-	-	Mining of metal ores
08 Iná ťažba a dobývanie	0,12	7,37	0,35	8,81	Other mining and quarrying
09 Pomocné činnosti pri ťažbe	-	-	-	-	Mining support service activities
10 Výroba potravín	1,02	4,91	3,74	8,14	Manufacture of food products
11 Výroba nápojov	0,91	21,69	1,25	19,88	Manufacture of beverages
12 Výroba tabakových výrobkov	-	-	-	-	Manufacture of tobacco products
13 Výroba textilu	0,23	10,63	0,87	11,07	Manufacture of textiles
14 Výroba odevov	0,26	16,17	1,68	10,86	Manufacture of wearing apparel
15 Výroba kože a kožených výrobkov	0,65	17,22	1,98	14,10	Manufacture of leather and related products
16 Spracovanie dreva	0,98	19,65	1,99	18,34	Manufacture of wood
17 Výroba papiera a papier. výrobkov	4,43	51,77	3,47	31,52	Manufacture of paper and paper products
18 Tlač, reprodukcia záznam. médií	0,33	20,80	1,21	25,49	Printing and reproduction of recorded media
19 Výroba koksu, ropných produktov	D	D	D	D	Manufacture of coke and refined petroleum products
20 Výroba chemikálií	0,33	3,48	0,35	2,91	Manufacture of chemicals
21 Výroba základ. farmaceut. výrobkov	0,29	24,76	0,80	22,34	Manufacture of basic pharmaceutical products
22 Výroba výrobkov z gumy	2,23	7,69	5,73	10,32	Manufacture of rubber products
23 Výroba ostatných nekov. výrobkov	0,81	6,68	2,02	8,59	Manufacture of other non-metallic mineral products
24 Výroba a spracovanie kovov	1,41	4,75	1,71	4,40	Manufacture of basic metals
25 Výroba kovových konštrukcií	3,57	12,25	9,00	14,20	Manufacture of fabricated metal products
26 Výroba počítačových výrobkov	3,43	12,93	5,25	24,46	Manufacture of computer products
27 Výroba elektrických zariadení	2,69	11,13	6,99	13,20	Manufacture of electrical equipment
28 Výroba strojov a zariadení i.n.	8,15	24,27	17,43	24,34	Manufacture of machinery and equipment n.e.c.
29 Výroba motorových vozidiel	56,29	27,27	21,40	15,32	Manufacture of motor vehicles
30 Výroba ostat. doprav. prostriedkov	0,74	21,44	1,83	27,80	Manufacture of other transport equipment
31 Výroba nábytku	0,75	15,08	2,40	13,79	Manufacture of furniture
32 Iná výroba	0,03	1,39	0,34	4,12	Other manufacturing
33 Oprava a inštalácia strojov	0,46	5,87	0,80	5,27	Repair and installation of machinery
35 Dodávka elektriny, plynu, pary	9,07	13,23	4,01	14,45	Electricity, gas, steam supply
36 Zber, úprava a dodávka vody	0,19	5,73	0,85	5,06	Water collection, treatment and supply
37 Čistenie a odvod odpadových vôd	0,21	65,48	0,71	64,53	Sewerage
38 Zber, spracúvanie a likv. odpadov	0,34	9,91	1,74	14,71	Waste collection, treatment and disposal activities
39 Ozdravovacie činnosti	-	-	-	-	Remediation activities

³⁾ podiel ekonomických činností na kraji / share of economic activity by region

⁴⁾ podiel ekonomických činností za kraj na SR / share of economic activity of region by SR

D dôverný údaj / Confidential data

V.6 Banskobystrický



Podiel hrubého obrátu v Banskobystrickom kraji na SR (v %) <i>Share of gross output in region of Banská Bystrica by SR (in %)</i>	4,6
Podiel počtu zamestnancov v Banskobystrickom kraji na SR (v %) <i>Share of number of employees in region of B. Bystrica by SR (in %)</i>	9,2

Podiel ekonomických činností (v %) / Share of economic activity (in %)

SK NACE Rev. 2 / Kraj	Hrubý obrát Gross output		Počet zamestnancov Number of employees		NACE Rev. 2 / Region
	B. Bystrica ³⁾	SR ⁴⁾	B. Bystrica ³⁾	SR ⁴⁾	
05 Ťažba uhlia a lignitu	-	-	-	-	Mining of coal and lignite
07 Dobývanie kovových rúd	D	D	D	D	Mining of metal ores
08 Iná ťažba a dobývanie	2,52	42,14	2,92	49,31	Other mining and quarrying
09 Pomocné činnosti pri ťažbe	-	-	-	-	Mining support service activities
10 Výroba potravín	7,30	9,30	8,36	12,04	Manufacture of food products
11 Výroba nápojov	0,68	4,28	0,83	8,73	Manufacture of beverages
12 Výroba tabakových výrobkov	-	-	-	-	Manufacture of tobacco products
13 Výroba textilu	0,75	9,26	1,30	10,98	Manufacture of textiles
14 Výroba odevov	0,35	5,76	1,73	7,41	Manufacture of wearing apparel
15 Výroba kože a kožených výrobkov	0,09	0,60	0,49	2,32	Manufacture of leather and related products
16 Spracovanie dreva	8,33	44,12	6,21	37,84	Manufacture of wood
17 Výroba papiera a papier. výrobkov	2,44	7,54	1,96	11,79	Manufacture of paper and paper products
18 Tlač, reprodukcia záznam. médií	D	D	D	D	Printing and reproduction of recorded media
19 Výroba koksu, ropných produktov	-	-	-	-	Manufacture of coke and refined petroleum products
20 Výroba chemikálií	1,06	2,97	0,93	5,08	Manufacture of chemicals
21 Výroba základ. farmaceut. výrobkov	0,80	18,12	0,98	17,98	Manufacture of basic pharmaceutical products
22 Výroba výrobkov z gumy	0,81	0,74	1,39	1,66	Manufacture of rubber products
23 Výroba ostatných nekov. výrobkov	3,71	8,08	3,74	10,54	Manufacture of other non-metallic mineral products
24 Výroba a spracovanie kovov	26,23	23,35	17,54	29,87	Manufacture of basic metals
25 Výroba kovových konštrukcií	9,70	8,81	9,33	9,75	Manufacture of fabricated metal products
26 Výroba počítačových výrobkov	0,11	0,11	0,41	1,25	Manufacture of computer products
27 Výroba elektrických zariadení	3,55	3,88	4,91	6,15	Manufacture of electrical equipment
28 Výroba strojov a zariadení i.n.	6,52	5,13	8,44	7,81	Manufacture of machinery and equipment n.e.c.
29 Výroba motorových vozidiel	11,38	1,46	9,36	4,44	Manufacture of motor vehicles
30 Výroba ostat. doprav. prostriedkov	-	-	-	-	Manufacture of other transport equipment
31 Výroba nábytku	3,96	21,11	6,00	22,79	Manufacture of furniture
32 Iná výroba	2,48	26,75	2,62	21,23	Other manufacturing
33 Oprava a inštalácia strojov	0,70	2,39	1,71	7,44	Repair and installation of machinery
35 Dodávka elektriny, plynu, pary	2,73	1,05	1,25	2,99	Electricity, gas, steam supply
36 Zber, úprava a dodávka vody	1,65	13,12	4,55	17,89	Water collection, treatment and supply
37 Čistenie a odvod odpadových vôd	D	D	D	D	Sewerage
38 Zber, spracúvanie a likv. odpadov	0,70	5,41	1,27	7,12	Waste collection, treatment and disposal activities
39 Ozdravovacie činnosti	-	-	-	-	Remediation activities

³⁾ podiel ekonomických činností na kraji / share of economic activity by region

⁴⁾ podiel ekonomických činností za kraj na SR / share of economic activity of region by SR

D dôverný údaj / Confidential data

V.7 Prešovský



Podiel hrubého obrátu v Prešovskom kraji na SR (v %) Share of gross output in region of Prešov by SR (in %)	4,4
Podiel počtu zamestnancov v Prešovskom kraji na SR (v %) Share of number of employees in region of Prešov by SR (in %)	9,3

Podiel ekonomických činností (v %) / Share of economic activity (in %)

SK NACE Rev. 2 / Kraj	Hrubý obrát Gross output		Počet zamestnancov Number of employees		NACE Rev. 2 / Region
	Prešov ³⁾	SR ⁴⁾	Prešov ³⁾	SR ⁴⁾	
05 Ťažba uhlia a lignitu	-	-	-	-	Mining of coal and lignite
07 Dobývanie kovových rúd	-	-	-	-	Mining of metal ores
08 Iná ťažba a dobývanie	0,33	5,13	0,26	4,36	Other mining and quarrying
09 Pomocné činnosti pri ťažbe	-	-	-	-	Mining support service activities
10 Výroba potravín	11,21	13,42	11,83	17,09	Manufacture of food products
11 Výroba nápojov	3,94	23,25	2,28	24,21	Manufacture of beverages
12 Výroba tabakových výrobkov	-	-	-	-	Manufacture of tobacco products
13 Výroba textilu	2,35	27,25	2,91	24,57	Manufacture of textiles
14 Výroba odevov	2,94	44,98	8,90	38,17	Manufacture of wearing apparel
15 Výroba kože a kožených výrobkov	0,47	3,10	1,88	8,92	Manufacture of leather and related products
16 Spracovanie dreva	0,92	4,57	1,20	7,36	Manufacture of wood
17 Výroba papiera a papier. výrobkov	3,15	9,12	1,42	8,55	Manufacture of paper and paper products
18 Tlač, reprodukcia záznam. médií	0,46	7,04	0,79	11,13	Printing and reproduction of recorded media
19 Výroba koksu, ropných produktov	-	-	-	-	Manufacture of coke and refined petroleum products
20 Výroba chemikálií	2,58	6,82	2,18	12,02	Manufacture of chemicals
21 Výroba základ. farmaceut. výrobkov	D	D	D	D	Manufacture of basic pharmaceutical products
22 Výroba výrobkov z gumy	10,69	9,18	10,56	12,64	Manufacture of rubber products
23 Výroba ostatných nekov. výrobkov	1,06	2,16	1,21	3,41	Manufacture of other non-metallic mineral products
24 Výroba a spracovanie kovov	1,31	1,10	1,88	3,21	Manufacture of basic metals
25 Výroba kovových konštrukcií	9,32	7,95	8,56	8,98	Manufacture of fabricated metal products
26 Výroba počítačových výrobkov	1,68	1,58	1,39	4,31	Manufacture of computer products
27 Výroba elektrických zariadení	10,57	10,85	7,70	9,66	Manufacture of electrical equipment
28 Výroba strojov a zariadení i.n.	7,22	5,34	6,38	5,92	Manufacture of machinery and equipment n.e.c.
29 Výroba motorových vozidiel	13,20	1,59	15,01	7,14	Manufacture of motor vehicles
30 Výroba ostat. doprav. prostriedkov	D	D	D	D	Manufacture of other transport equipment
31 Výroba nábytku	1,39	6,94	2,06	7,85	Manufacture of furniture
32 Iná výroba	D	D	D	D	Other manufacturing
33 Oprava a inštalácia strojov	0,74	2,37	0,84	3,68	Repair and installation of machinery
35 Dodávka elektriny, plynu, pary	3,26	1,18	1,81	4,33	Electricity, gas, steam supply
36 Zber, úprava a dodávka vody	D	D	D	D	Water collection, treatment and supply
37 Čistenie a odvod odpadových vôd	-	-	-	-	Sewerage
38 Zber, spracúvanie a likv. odpadov	0,52	3,74	1,40	7,85	Waste collection, treatment and disposal activities
39 Ozdravovacie činnosti	-	-	-	-	Remediation activities

³⁾ podiel ekonomických činností na kraji / share of economic activity by region

⁴⁾ podiel ekonomických činností za kraj na SR / share of economic activity of region by SR

D dôverný údaj / Confidential data

V.8 Košický



Podiel hrubého obrátu v Košickom kraji na SR (v %) <i>Share of gross output in region of Košice by SR (in %)</i>	7,8
Podiel počtu zamestnancov v Košickom kraji na SR (v %) <i>Share of number of employees in region of Košice by SR (in %)</i>	10,6

Podiel ekonomických činností (v %) / Share of economic activity (in %)

SK NACE Rev. 2 / Kraj	Hrubý obrát Gross output		Počet zamestnancov Number of employees		NACE Rev. 2 / Region
	Košice ³⁾	SR ⁴⁾	Košice ³⁾	SR ⁴⁾	
05 Ťažba uhlia a lignitu	-	-	-	-	Mining of coal and lignite
07 Dobývanie kovových rúd	-	-	-	-	Mining of metal ores
08 Iná ťažba a dobývanie	0,59	16,52	0,76	14,76	Other mining and quarrying
09 Pomocné činnosti pri ťažbe	-	-	-	-	Mining support service activities
10 Výroba potravín	2,70	5,79	4,93	8,15	Manufacture of food products
11 Výroba nápojov	0,41	4,37	0,66	8,06	Manufacture of beverages
12 Výroba tabakových výrobkov	-	-	-	-	Manufacture of tobacco products
13 Výroba textilu	D	D	D	D	Manufacture of textiles
14 Výroba odevov	0,31	8,43	1,75	8,57	Manufacture of wearing apparel
15 Výroba kože a kožených výrobkov	0,33	3,86	1,82	9,85	Manufacture of leather and related products
16 Spracovanie dreva	0,24	2,18	0,65	4,58	Manufacture of wood
17 Výroba papiera a papier. výrobkov	3,34	17,38	2,75	18,97	Manufacture of paper and paper products
18 Tlač, reprodukcia záznam. médií	0,11	3,03	0,28	4,45	Printing and reproduction of recorded media
19 Výroba koksu, ropných produktov	D	D	D	D	Manufacture of coke and refined petroleum products
20 Výroba chemikálií	0,85	4,00	0,63	3,97	Manufacture of chemicals
21 Výroba základ. farmaceut. výrobkov	-	-	-	-	Manufacture of basic pharmaceutical products
22 Výroba výrobkov z gumy	2,19	3,37	4,48	6,14	Manufacture of rubber products
23 Výroba ostatných nekov. výrobkov	1,65	6,05	2,68	8,67	Manufacture of other non-metallic mineral products
24 Výroba a spracovanie kovov	35,86	53,80	24,16	47,28	Manufacture of basic metals
25 Výroba kovových konštrukcií	5,74	8,79	7,49	9,00	Manufacture of fabricated metal products
26 Výroba počítačových výrobkov	0,32	0,53	0,71	2,53	Manufacture of computer products
27 Výroba elektrických zariadení	3,45	6,34	4,79	6,89	Manufacture of electrical equipment
28 Výroba strojov a zariadení i.n.	5,73	7,61	8,22	8,74	Manufacture of machinery and equipment n.e.c.
29 Výroba motorových vozidiel	13,20	2,85	15,05	8,20	Manufacture of motor vehicles
30 Výroba ostat. doprav. prostriedkov	-	-	-	-	Manufacture of other transport equipment
31 Výroba nábytku	0,10	0,91	0,29	1,28	Manufacture of furniture
32 Iná výroba	1,61	29,34	2,47	22,97	Other manufacturing
33 Oprava a inštalácia strojov	1,25	7,15	1,44	7,20	Repair and installation of machinery
35 Dodávka elektriny, plynu, pary	17,33	11,26	5,04	13,83	Electricity, gas, steam supply
36 Zber, úprava a dodávka vody	D	D	D	D	Water collection, treatment and supply
37 Čistenie a odvod odpadových vôd	-	-	-	-	Sewerage
38 Zber, spracúvanie a likv. odpadov	0,91	11,86	2,41	15,54	Waste collection, treatment and disposal activities
39 Ozdravovacie činnosti	D	D	D	D	Remediation activities

³⁾ podiel ekonomických činností na kraji / share of economic activity by region

⁴⁾ podiel ekonomických činností za kraj na SR / share of economic activity of region by SR

D dôverný údaj / Confidential data

