



ŠTATISTICKÝ
ÚRAD
SLOVENSKEJ
REPUBLIKY

ROČENKA

stavebníctva

YEARBOOK

of construction

2021

Štatistický úrad Slovenskej republiky

Kód: 051921
Okruh: Stavebníctvo
Dátum: November 2021

Ročenka stavebníctva SR 2021

Yearbook of construction in SR
2021

Sekcia podnikových štatistík
Generálny riaditeľ sekcie: Libuša Kolesárová
Odbor štatistiky stavebníctva, obchodu a služieb
Kontaktná osoba: Iveta Syneková tel.: 02/50 23 63 13

2021

Autori publikácie: pracovný tím štatistiky stavebníctva

Štatistický úrad Slovenskej republiky

Informačný servis

Lamačská cesta 3/C

840 05 Bratislava 45

Tel.: +421/2/50 23 63 35

ISBN 978-80-8121-835-4 (online)

Rozmnožovanie obsahu tejto publikácie, ako aj jej jednotlivých častí, v pôvodnej alebo upravenej podobe pre komerčné účely a nie pre vlastnú potrebu, je možné len s písomným súhlasom Štatistického úradu SR. Údaje, ktoré sú obsahom tejto publikácie, je možné použiť len s uvedením zdroja.

Copying contents of this publication either whole or its single parts, both in original and adjusted form for commercial purposes and not for own use is possible only unless the Statistical Office of the Slovak Republic gives written permission. Data of this publication can be used with identification of the source only.

Poznámky k tabuľkám	5
---------------------	---

I. STAVEBNÍCTVO - SÚHRNNÉ VÝSLEDKY

I. 1 Vývoj základných ukazovateľov

T I. 1 - 1. Podiel vybraných odvetví na tvorbe hrubého domáceho produktu	11
T I. 1 - 2. Stavebná produkcia vykonaná vlastnými zamestnancami od roku 1970	12
T I. 1 - 3. Stavebná produkcia podľa dodávateľských zmlúv	13
T I. 1 - 4. Stavebná produkcia vykonaná vlastnými zamestnancami, zamestnanci podľa vlastníckych sektorov a produktivita práce	14
T I. 1 - 5. Stavebná produkcia vykonaná vlastnými zamestnancami podľa veľkostnej štruktúry podnikov	15
T I. 1 - 6. Priemerný počet zamestnaných osôb podľa veľkostnej štruktúry podnikov	16
T I. 1 - 7. Produktivita práce zo stavebnej produkcie podľa veľkostnej štruktúry podnikov	17
T I. 1 - 8. Priemerná mesačná mzda zamestnanca podľa veľkostnej štruktúry podnikov	17

I. 2 Regionálne prehľady

T I. 2 - 1. Stavebná produkcia vykonaná vlastnými zamestnancami (v stálych cenách r.2015 podľa krajov	21
T I. 2 - 2. Priemerný evidenčný počet zamestnancov podľa krajov	22
T I. 2 - 3. Produktivita práce na zamestnanca zo stavebnej produkcie podľa krajov	22

II. STAVEBNÉ PODNIKY S POČTOM ZAMESTNANCOV 20 A VIAC

II. 1 Vývoj základných ukazovateľov

T II. 1 - 1. Základné ukazovatele v stavebných podnikoch (v bežných cenách)	25
T II. 1 - 2. Základné ukazovatele v stavebných podnikoch (v stálych cenách r. 2015)	26
T II. 1 - 3. Stavebná produkcia - indexy - rovnaké obdobie minulého roka = 100	27
T II. 1 - 4. Zamestnanci - indexy - rovnaké obdobie minulého roka = 100	27
T II. 1 - 5. Produktivita práce - indexy - rovnaké obdobie minulého roka = 100	28
T II. 1 - 6. Priemerná mesačná mzda na zamestnanca - indexy - rovnaké obdobie minulého roka = 100	28

II. 2 Stavebná produkcia

Strana

T II. 2 - 1. Stavebná produkcia vykonaná vlastnými zamestnancami podľa SK NACE Rev.2	31
T II. 2 - 2. Stavebná produkcia podľa dodávateľských zmlúv podľa SK NACE Rev.2	32
T II. 2 - 3. Stavebná produkcia vykonaná vlastnými zamestnancami podľa druhu vlastníctva	33
T II. 2 - 4. Stavebná produkcia podľa dodávateľských zmlúv podľa druhu vlastníctva	33
T II. 2 - 5. Stavebná produkcia vykonaná vlastnými zamestnancami podľa veľkostnej štruktúry	34
T II. 2 - 6. Stavebná produkcia podľa dodávateľských zmlúv podľa veľkostnej štruktúry	34
T II. 2 - 7. Stavebná produkcia vykonaná vlastnými zamestnancami podľa Štatistickej klasifikácie produktov podľa činností (CPA)	35
T II. 2 - 8. Stavebná produkcia podľa dodávateľských zmlúv na novej výstavbe, rekonštrukciách a modernizáciách v tuzemsku podľa Klasifikácie stavieb	37
T II. 2 - 9. Štruktúra stavebnej produkcie vykonanej vlastnými zamestnancami	38
T II. 2 - 10. Stavebná produkcia podľa dodávateľských zmlúv v tuzemsku - podľa smerov výstavby a zadávateľov stavebných prác v roku 2020	39
T II. 2 - 11. Stavebná produkcia podľa dodávateľských zmlúv v tuzemsku podľa zadávateľov stavebných prác a podľa druhu vlastníctva v roku 2020	40

II. 3 Ukazovatele práce, miezd a produktivity práce

T II. 3 - 1. Priemerný evidenčný počet zamestnancov v stavebných podnikoch podľa vlastníckych sektorov	43
T II. 3 - 2. Priemerný evidenčný počet zamestnancov podľa veľkostnej štruktúry	43
T II. 3 - 3. Priemerný evidenčný počet zamestnancov podľa SK NACE Rev.2	44
T II. 3 - 4. Priemerný evidenčný počet robotníkov podľa SK NACE Rev.2	45
T II. 3 - 5. Priemerná mesačná mzda zamestnanca podľa SK NACE Rev.2	46
T II. 3 - 6. Priemerná mesačná mzda robotníka podľa SK NACE Rev.2	47
T II. 3 - 7. Produktivita práce na zamestnanca podľa SK NACE Rev.2	48
T II. 3 - 8. Produktivita práce na robotníka podľa SK NACE Rev.2	49
T II. 3 - 9. Odpracované hodiny robotníkov podľa SK NACE Rev.2	50

II. 4 Finančné ukazovatele

T II. 4 - 1. Vybrané finančné ukazovatele podľa krajov v roku 2020	53
T II. 4 - 2. Vybrané finančné ukazovatele podľa veľkosti podnikov v roku 2020	53

II. 5 Regionálne prehľady

T II. 5 - 1. Stavebná produkcia vykonaná vlastnými zamestnancami podľa krajov (v stálych cenách r. 2015)	57
T II. 5 - 2. Počet zamestnancov podľa krajov	57
T II. 5 - 3. Priemerná mesačná mzda na zamestnanca podľa krajov	58
Metodické vysvetlivky	59

CONTENTS

Page

Notes to the tables	5
---------------------	---

I. CONSTRUCTION - TOTAL RESULTS

I. 1 Development of basic indicators

T I. 1 - 1. The share of selected branches in production of Gross domestic product	11
T I. 1 - 2. Construction production carried out by own employees as from 1970	12
T I. 1 - 3. Contractually agreed construction production	13
T I. 1 - 4. Construction production carried out by own employees, average number of employees by kind of ownership sector and labour productivity	14
T I. 1 - 5. Construction production carried out by own employees by size group of enterprises	15
T I. 1 - 6. Average number of employed persons by size group of enterprises	16
T I. 1 - 7. Labour productivity from construction production by size group of enterprises	17
T I. 1 - 8. Average monthly wage per employee by size group of enterprises	17

I. 2 Regional surveys

T I. 2 - 1. Construction production carried out by own employees (at constant prices of 2015) by regions	21
T I. 2 - 2. Average registered number of employees by regions	22
T I. 2 - 3. Labour productivity of construction production per employee by regions	22

II. CONSTRUCTION ENTERPRISES WITH THE REGISTERED NUMBER OF EMPLOYEES 20 AND MORE

II. 1 Development in basic indicators

T II. 1 - 1. Basic indicators in construction enterprises (at current prices)	25
T II. 1 - 2. Basic indicators in construction enterprises (at constant prices of 2015)	26
T II. 1 - 3. Construction production - indices - the same month of previous year = 100	27
T II. 1 - 4. Employees - indices - the same month of previous year = 100	27
T II. 1 - 5. Labour productivity - indices - the same month of previous year = 100	28
T II. 1 - 6. Average monthly wage per employee - indices - the same month of previous year = 100	28

II. 2 Construction production	Page
T II. 2 - 1. Construction production carried out by own employees by SK NACE Rev.2	31
T II. 2 - 2. Contractually agreed construction production by SK NACE Rev.2	32
T II. 2 - 3. Construction production carried out by own employees by kind of ownership	33
T II. 2 - 4. Contractually agreed construction production by kind of ownership	33
T II. 2 - 5. Construction production carried out by own employees by size group	34
T II. 2 - 6. Contractually agreed construction production by size group	34
T II. 2 - 7. Construction production carried out by own employees by Classification of Production (CPA)	35
T II. 2 - 8. Contractually agreed construction production in new construction by Classification of Types of Constructions (CC)	37
T II. 2 - 9. Structure of construction production carried out by own employees	38
T II. 2 - 10. Contractually agreed construction production in inland by orientation of construction and placers of construction works in 2020	39
T II. 2 - 11. Contractually agreed construction production in inland by placers of construction classified by kind of ownership in 2020	40
 II. 3 Indicators of labour, wages and labour productivity	
T II. 3 - 1. Average registered number of employees in construction enterprises by kind of ownership sector	43
T II. 3 - 2. Average registered number of employees by size group	43
T II. 3 - 3. Average registered number of employees by SK NACE Rev.2	44
T II. 3 - 4. Average registered number of workers by SK NACE Rev.2	45
T II. 3 - 5. Average monthly wage per employee by SK NACE Rev.2	46
T II. 3 - 6. Average monthly wage per worker by SK NACE Rev.2	47
T II. 3 - 7. Labour productivity per employee by SK NACE Rev.2	48
T II. 3 - 8. Labour productivity per worker by SK NACE Rev.2	49
T II. 3 - 9. Worked hours by workers by SK NACE Rev.2	50
 II. 4 Financial indicators	
T II. 4 - 1. Selected financial indicators by regions in 2020	53
T II. 4 - 2. Selected financial indicators by size group of enterprises in 2020	53
 II. 5 Regional surveys	
T II. 5 - 1. Construction production carried out by own employees by regions (at constant prices of 2015)	57
T II. 5 - 2. Number of employees by regions	57
T II. 5 - 3. Average monthly wage per employee by regions	58
Methodological comments	59

Poznámky k tabuľkám

Publikácia obsahuje údaje z ročného výkazníctva, ak nie je uvedené inak.

Publikácia je rozdelená do dvoch kapitol:

Kapitola I - obsahuje údaje za celé odvetvie stavebníctva (stavebné podniky, stavebné závody nestavebných podnikov, živnostníci);

Kapitola II - obsahuje údaje za podniky s evidenčným počtom 20 a viac zamestnancov.

Kapitola I

Obsahuje údaje za celé odvetvie stavebníctva, t.j. za podniky s evidenčným počtom 20 a viac zamestnancov, malé podniky s počtom do 19 zamestnancov, stavebné závody nestavebných podnikov a odhady za živnostníkov.

Tab. I. 1 - 1. Podiel vybraných odvetví na tvorbe hrubého domáceho produktu

Hrubý domáci produkt je počítaný v zmysle metodiky „Európskeho systému účtov 1995“ (ESNÚ 1995). Podiely sú vypočítané z revidovaných ročných národných účtov. *Tieto údaje sú spracované podľa klasifikácie NACE rev.2.*

Tab. I. 1 - 2. Stavebná produkcia vykonaná vlastnými zamestnancami od roku 1970

Údaje sú spracované za roky 1970 až 1999 podľa klasifikácie OKEČ rev.1.1 a od roku 2000 podľa klasifikácie SK NACE rev.2 a to v bežných cenách, ako aj v stálych cenách prepočítaných na priemer roku 2015.

Kapitola I. 2 - Regionálne prehľady

V regionálnych prehľadoch sa uvádzajú údaje bez nestavebných podnikov.

Údaje sú triedené do krajov podľa sídla podniku.

Kapitola II

Obsahuje údaje za podniky s evidenčným počtom 20 a viac zamestnancov a malé podniky do 19 zamestnancov, ktoré mali v predchádzajúcom roku obrát vyšší ako 5 mil. Eur; v triedeniach podľa Štatistickej klasifikácie ekonomických činností, druhu vlastníctva, veľkostnej štruktúry, Štatistickej klasifikácie produktov podľa činností, Klasifikácie stavieb a iné.

Notes to the tables

The publication contains data obtained from annual reporting if it is not reported otherwise.

The publication is divided to two chapters:

Chapter I - contains data on total branch of construction (construction enterprises, construction establishments of non-construction enterprises, self-employed persons);

Chapter II - the data are presented for enterprises with registered number of 20 and more employees.

Chapter I

It contains data on total branch of construction, i.e. on enterprises with registered number of 20 and more employees, small enterprises up to 19 employees, construction establishment of non-construction enterprises and an estimate of production of self-employed persons.

Table I. 1 - 1. The share of selected branches in production of Gross domestic product

Gross domestic product is applying according the „European System of Accounts 1995“ (ESA 1995). The shares are calculated from the revised annual national accounts. *These data are processed according to NACE Rev.2.*

Table I. 1 - 2. Construction production carried out by own employees as from 1970

Data are processed for the years 1970 to 1999 according to OKEČ Rev.1.1 and since 2000 according to the classification SK NACE Rev.2 at current prices and constant prices recalculated to average of 2015.

Chapter I. 2 - Regional surveys

The data on production of non-construction enterprises are excluded.

Data are classified to regions by seat of enterprises.

Chapter II

There are comprehended the data of enterprises with registered number of 20 and more employees and small enterprises up to 19 employees which had last year turnover higher than 5 mill. Eur; classified by Statistical Classification of Economic Activities, by the kind of ownership, size group, Statistical Classification of Products by Activity, Classification of Types of Constructions and others.

Štatistická klasifikácia ekonomických činností SK NACE rev.2 - vychádza zo štatistickej klasifikácie ekonomických činností Európskej únie NACE revízia 2.

Klasifikácia stavieb KS 2012 – predmetom klasifikácie sú stavby, ktoré sú obsiahnuté v dvoch hlavných typoch – budovy a inžinierske stavby, kde sa stavby ďalej začleňujú podľa účelu ich hlavného využitia. Táto klasifikácia je plne porovnateľná s Klasifikáciou stavieb Európskej únie (CC 2012).

Štatistická klasifikácia produktov podľa činností – klasifikácia je vypracovaná na báze európskeho štandardu CPA 2015 a nadväzuje na klasifikáciu ekonomických činností Európskej únie – NACE rev.2

Kapitola II. 3 - Ukazovatele práce, miezd a produktivity práce

Do robotníkov na stavebných prácach patria z priemerného evidenčného počtu zamestnanci (robotníci) zaradení v Klasifikácii zamestnaní do tried 7, 8, 9, ktorí pracujú úplne alebo prevažne v stavebnej činnosti podniku.

Priemerná mesačná mzda je nominálna mzda vypočítaná z miezd spolu na jedného zamestnanca, resp. robotníka na stavebných prácach.

Produktivita práce je vyjadrená podielom stavebnej produkcie vykonanej vlastnými zamestnancami, ktorý pripadá na jedného zamestnanca, resp. robotníka na stavebných prácach.

Kapitola II. 5 - Regionálne prehľady

V regionálnych prehľadoch sa uvádzajú údaje v triedení do krajov podľa sídla podnikov a podľa miesta realizácie stavby.

The Statistical Classification of Economic Activities SK NACE Rev.2 is classification based on European statistical standard NACE Rev. 2.

The Classification of Types of Constructions KS 2012 – object of classification are construction products distinguishes between two main groups – “Buildings” and “Civil engineering works”, within these sections constructions are classified according to their specific use. This classification is fully comparative with Classification of Construction of European Union (CC 2012).

The Statistical Classification of Products by Activity – this Classification is set-up on the base of European standard CPA 2015 and it is closely connected to classification of economic activities EU – NACE rev.2.

Chapter II. 3 - Indicators of labour, wages and labour productivity

Workers carrying out construction works comprise employees (workers) included in groups 7, 8, 9 of Classification of Occupations, who are involved fully or mainly in construction activities of an enterprise.

Average monthly wage is nominal wage calculated from total wages per one employee or worker engaged at construction works .

Labour productivity is expressed by the amount of the construction production carried out by own employees per one employee or worker engaged at construction works.


Chapter II. 5 - Regional surveys

In regional surveys the data are classified by the residence of enterprises and by the place of realisation to regions.

Vysvetlenie symbolov		Explanations to symbols	
Ležatá čiarka (-)	v tabuľke na mieste čísla znamená, že sa jav nevyskytoval	Macron (-)	in the place of a number denotes that the phenomenon did not occur
Nula (0, 0,0)	znamená viac ako nulu, ale menej ako najmenšiu jednotku vyjadriteľnú v tabuľke	Zero (0, 0,0)	denotes the magnitude more than the least unit expressible in the table
Ležatý križik (x)	znamená, že zápis nie je možný z logických dôvodov	Cross (x)	means that the entry is not possible for logical reasons
Veľké D (D)	znamená, že údaj nie je možné publikovať pre jeho dôverný charakter	Capital D (D)	means that it is not possible to publish the figure because of its confidential character
Bodka (.)	znamená, že údaj nie je k dispozícii alebo je nespoľahlivý	Dot (.)	denotes that the figure is not available or reliable

I. SÚHRNNÉ VÝSLEDKY V ODVETVÍ STAVEBNÍCTVA
TOTAL RESULTS IN BRANCH OF CONSTRUCTION

I. 1 Vývoj základných ukazovateľov
Development of basic indicators



T I. 1 - 1. Podiel vybraných odvetví na tvorbe hrubého domáceho produktu³⁾

The share of selected branches in production of Gross domestic product³⁾

Odvetvie	Hrubý domáci produkt ²⁾ Gross domestic product ²⁾					Branch
	2016	2017	2018	2019*	2020**	
Hrubý domáci produkt za SR spolu	100.0	100.0	100.0	100.0	100.0	Gross domestic product in SR total
v tom						of which:
pôdohospodárstvo ¹⁾	3.4	3.1	2.3	1.7	1.7	Agriculture ¹⁾
priemysel	24.0	24.0	22.8	23.5	21.4	Industry
stavebníctvo	7.1	7.4	7.0	6.0	5.8	Construction
obchod, ubytovacie a stravovacie služby	11.8	11.8	11.7	11.4	11.2	Trade, Accommodation and food services
doprava a skladovanie	6.2	6.4	5.6	5.5	5.2	Transportation and storage
finančné a poisťovacie činnosti, činnosti v oblasti nehnuteľností	9.6	9	11.5	11.8	12.7	Financial and insurance activities and real estate
ostatné činnosti v službách	28.3	28.3	27.9	24.7	26.3	Other service activities
dane z produktov, subvencie na produkty	9.8	10.1	11.0	11.1	11.1	Taxes, Subventions

¹⁾ poľnohospodárstvo, lesníctvo a rybolov

²⁾ výsledky upravené po revízii ročných národných účtov 10/2011

³⁾ údaje sú spracované podľa klasifikácie NACE rev.2

* predbežné údaje

** odhad

¹⁾ Agriculture, forestry and fishing

²⁾ The updated results related to annual account revision 10/2011

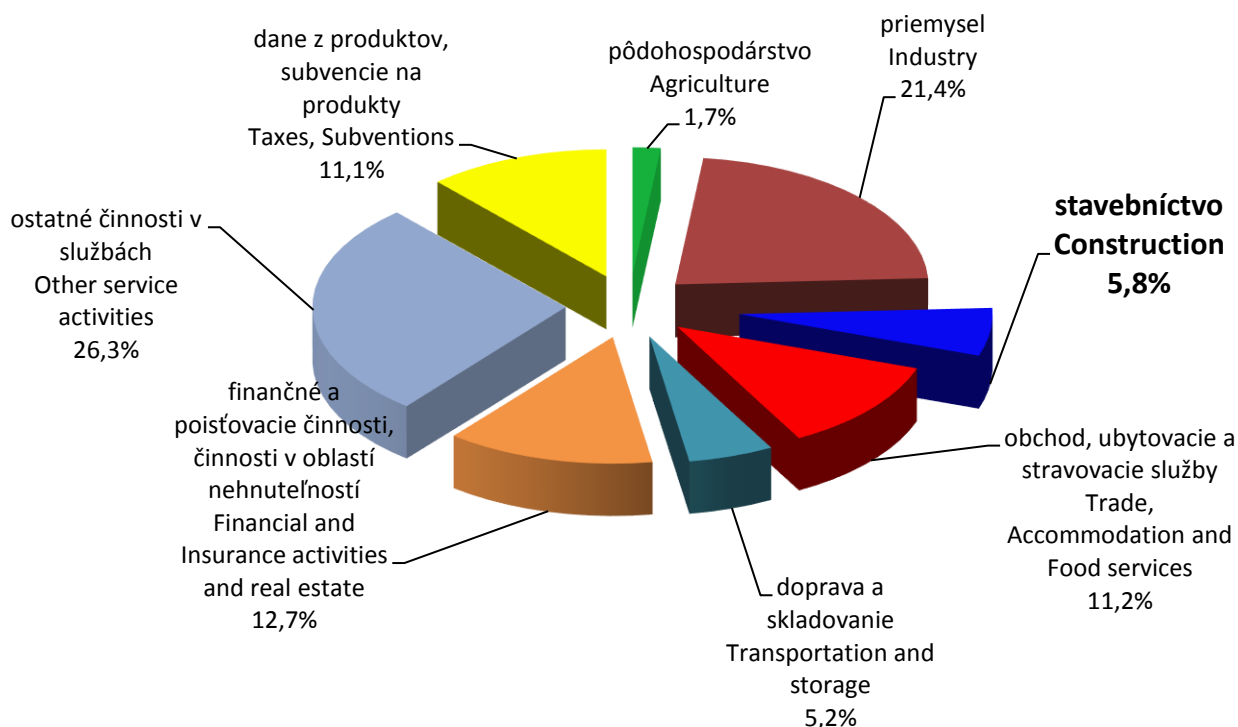
³⁾ Data are processed according to NACE rev.2

* Preliminary data

** Estimate

Podiel odvetví na tvorbe HDP v roku 2020

The share of selected branches in production of GDP in 2020



**T I. 1 - 2. Stavebná produkcia vykonaná vlastnými zamestnancami
od roku 1970 ¹⁾**

Construction production carried out by own employees as from 1970 ¹⁾

v mil. Eur Mill. EUR

Ukazovateľ	1970	1980	1990	2000	2010	Indicator
Stavebná produkcia v bežných cenách	636.19	1 120.43	1 471.01	2 375.41	5 649.26	Construction production at current prices
Stavebná produkcia v stálych cenách r. 2015	.	.	.	3 665.76	5 971.73	Construction production at constant prices of 2015

v mil. Eur 1. pokračovanie 1st continuation Mill. EUR

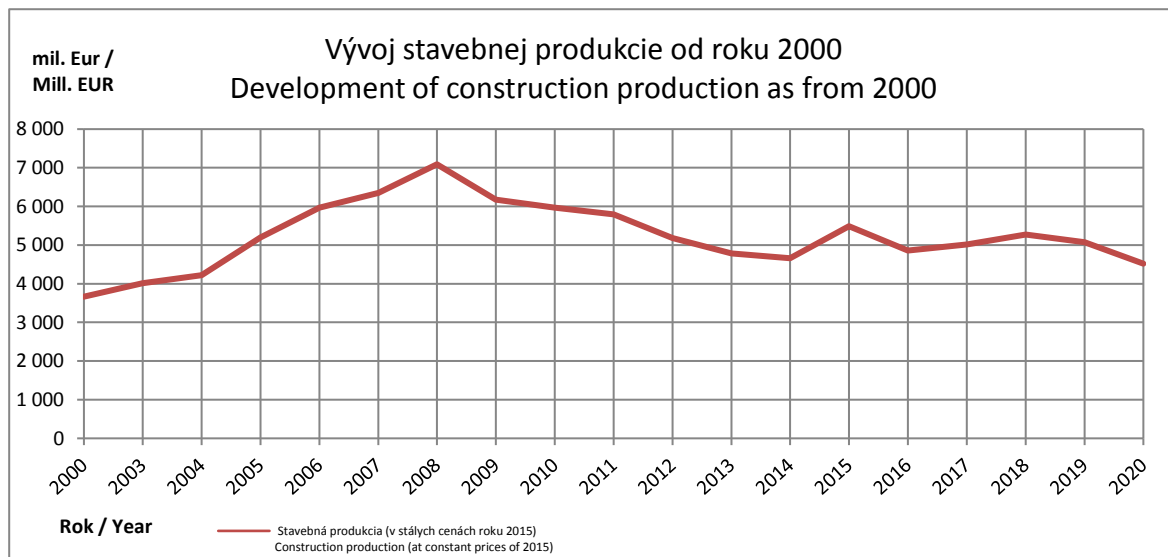
Ukazovateľ	2011	2012	2013	2014	2015	Indicator
Stavebná produkcia v bežných cenách	5 542.69	4 986.96	4 639.19	4 582.07	5 486.63	Construction production at current prices
Stavebná produkcia v stálych cenách r. 2015	5 791.74	5 178.57	4 782.67	4 661.31	5 486.63	Construction production at constant prices of 2015

v mil. Eur dokončenie end of table Mill. EUR

Ukazovateľ	2016	2017	2018	2019	2020	Indicator
Stavebná produkcia v bežných cenách	4 924.20	5 233.90	5 685.35	5 676.04	5 199.78	Construction production at current prices
Stavebná produkcia v stálych cenách r. 2015	4 861.01	5 018.12	5 273.98	5 072.42	4 517.62	Construction production at constant prices of 2015

¹⁾ údaje sú spracované za roky 1970 až 1999 podľa
klasifikácie OKEČ rev.1.1 a od roku 2000
podľa klasifikácie SK NACE rev.2

¹⁾ data are processed for the years 1970 to 1999
according to NACE Rev.1.1 and since 2000
according to the classification SK NACE Rev.2



T I. 1 - 3. Stavebná produkcia podľa dodávateľských zmlúv

Contractually agreed construction production

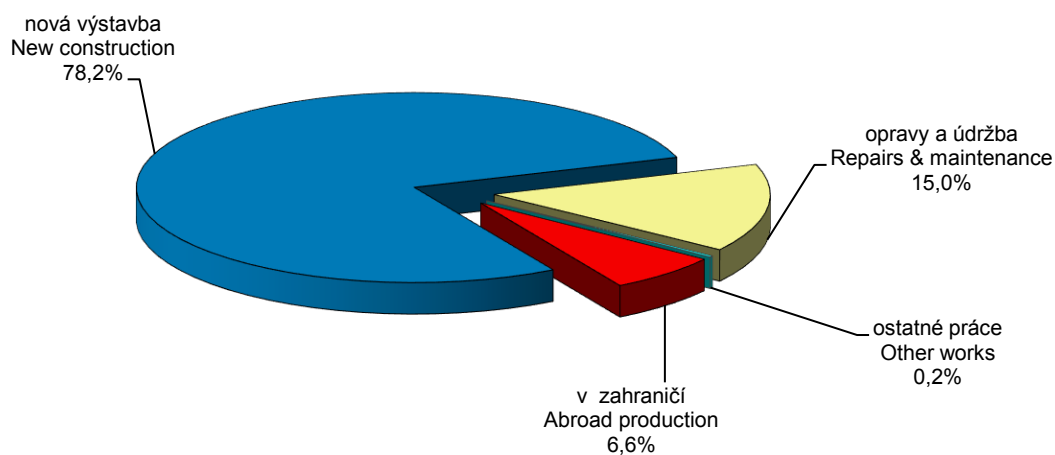
v mil. Eur

Mill. EUR

Ukazovateľ	2016	2017	2018	2019	2020	Indicator
Stavebná produkcia podľa dodávateľských zmlúv v bežných cenách	7 229.14	7 836.59	8 548.69	9 046.69	5 495.57	Contractually agreed construction production at current prices
Stavebná produkcia podľa dodáv. zmlúv v stálych cenách r. 2015	7 148.14	7 519.91	7 932.75	8 084.62	4 774.61	Contractually agreed construction production at constant prices of 2015
v tom						of which:
v tuzemsku	6 826.60	7 209.74	7 554.72	7 610.18	4 459.69	Inland production
- nová výstavba (vrátane moderniz. a rekonštrukcií)	5 214.87	5 594.49	5 874.28	5 839.12	3 733.86	- New construction (including modernis. and reconstructions)
- opravy a údržba	1 500.12	1 506.39	1 528.63	1 545.42	715.09	- Repairs and mainten.
- ostatné práce	111.61	108.86	151.81	225.65	10.74	- Other works
v zahraničí	321.54	310.17	378.03	474.44	314.92	Abroad production

Štruktúra stavebnej produkcie podľa dodávateľských zmlúv v roku 2020

Structure of contractually agreed construction production in 2020



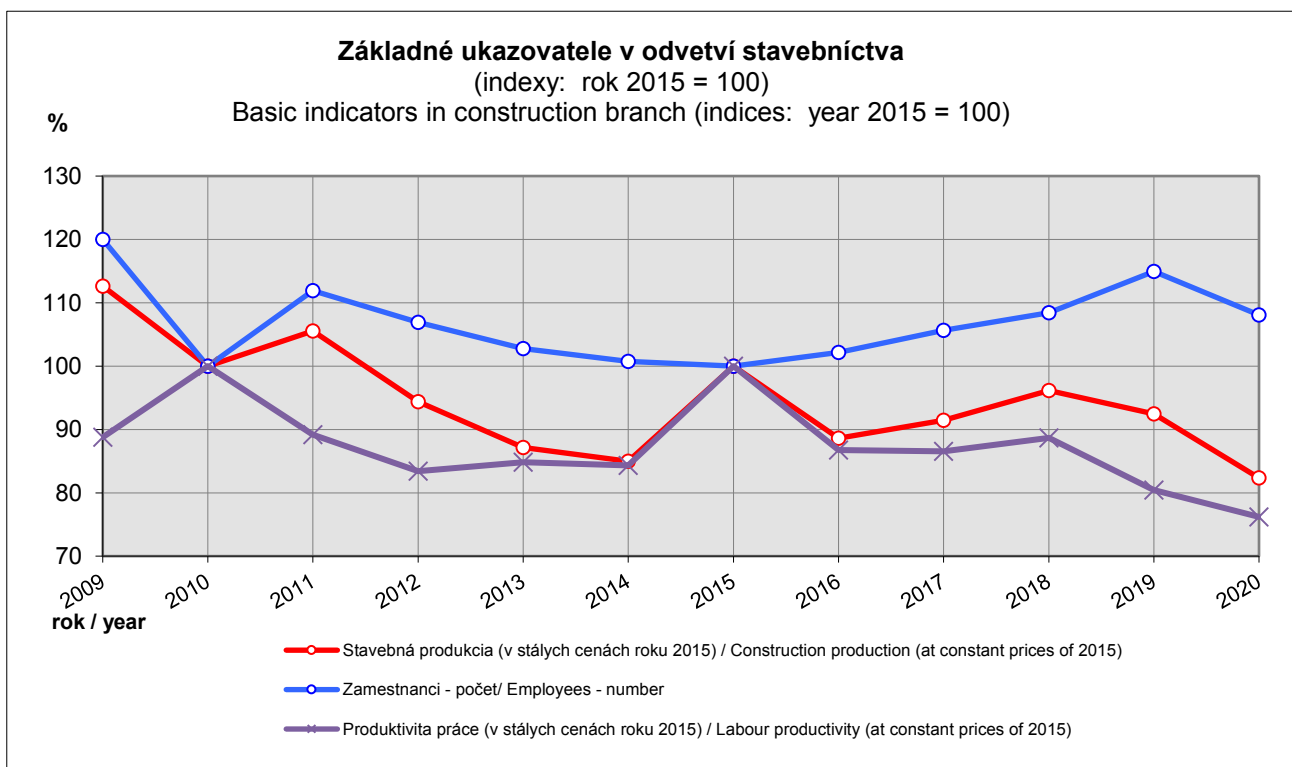
**T I. 1 - 4. Stavebná produkcia vykonaná vlastnými zamestnancami,
priemerný počet zamestnaných osôb
podľa vlastníckych sektorov a produktivita práce**

Construction production carried out by own employees,
average number of employed persons
by kind of ownership sector and labour productivity

Ukazovateľ	2016	2017	2018	2019	2020	Indicator
Stavebná produkcia spolu (v mil. Eur, stále ceny roku 2015)	4 861.01	5 018.12	5 273.98	5 072.42	4 517.62	Construction production in total (Mill. EUR, constant prices of 2015)
z toho sektor súkromný	4 846.04	5 005.14	5 264.16	5 067.18	4 512.94	of which sector: Private
Priemerný počet zamestnaných osôb ¹⁾ (fyzické osoby)	157 236	162 631	166 864	176 914	166 336	Average number of employed persons ¹⁾ (Persons)
z toho sektor súkromný	156 795	162 104	166 392	176 506	166 164	of which sector: Private
Produktivita práce spolu (v Eur, bežné ceny)	31 317	32 183	34 072	32 084	31 261	Labour productivity total (EUR, current prices)
Produktivita práce spolu (v Eur, s.c. 2015)	30 915	30 856	31 606	28 672	27 160	Labour productivity total (EUR, const.pr. 2015)

¹⁾ zamestnané osoby sú zamestnanci a podnikatelia
(bez vypomáhajúcich osôb v domácnosti)

¹⁾ Employed persons are employers and entrepreneurs
(without contributing family workers)



**T I. 1 - 5. Stavebná produkcia vykonaná vlastnými zamestnancami¹⁾
podľa veľkostnej štruktúry podnikov**

Construction production carried out by own employees¹⁾
by size structure of enterprises

v mil. Eur, v bežných cenách

Mill. EUR, at current prices

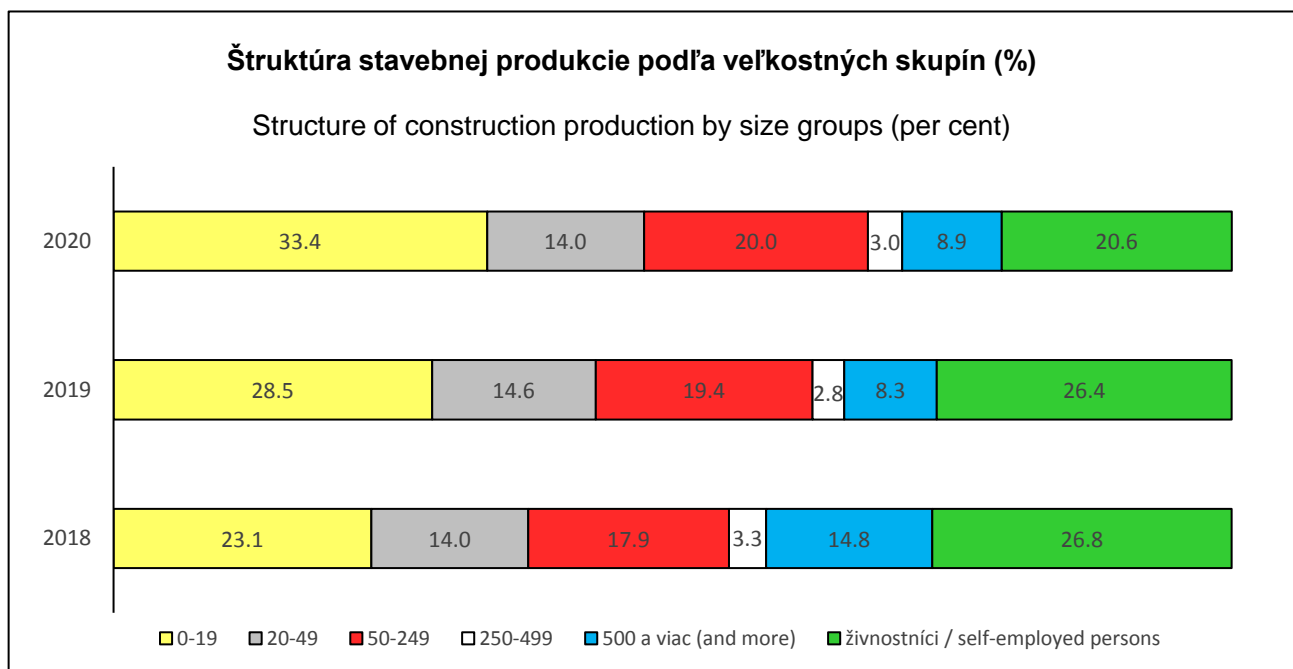
Veľkostná skupina podľa počtu zamestnancov	2016	2017	2018	2019	2020	Size group by number of employees
Malé podniky	951.34	1 049.91	1 300.61	1 602.41	1 723.35	Small enterprises
0 - 9	594.73	667.01	846.98	1 102.80	1 355.10	0 - 9
10 - 19	356.61	382.90	453.63	499.61	368.26	10 - 19
Stredné podniky	1 421.61	1 527.00	1 801.78	1 913.58	1 757.09	Medium enterprises
20 - 49	625.92	699.04	790.94	823.50	723.98	20 - 49
50 - 99	419.63	515.48	494.24	564.29	503.75	50 - 99
100 - 249	376.06	312.48	516.59	525.79	529.37	100 - 249
Veľké podniky	1 027.67	1 139.01	1 025.41	626.07	616.64	Large enterprises
250 - 499	152.63	249.96	188.64	159.92	156.85	250 - 499
500 a viac	875.04	889.05	836.77	466.15	459.79	500 and more
Živnostníci ²⁾	1 485.27	1 476.25	1 510.39	1 483.41	1 061.20	Self-employed persons ²⁾
Spolu	4 885.88	5 192.18	5 638.18	5 625.47	5 158.28	Total

¹⁾ bez stavebných závodov
nestavebných podnikov

¹⁾ Construction establishments
of non-construction enterprises
excluded

²⁾ odhad

²⁾ Estimate



**T I. 1 - 6. Priemerný počet zamestnaných osôb
podľa veľkostnej štruktúry podnikov¹⁾**

Average number of employed persons
by size structure of enterprises¹⁾

fyzické osoby

Persons

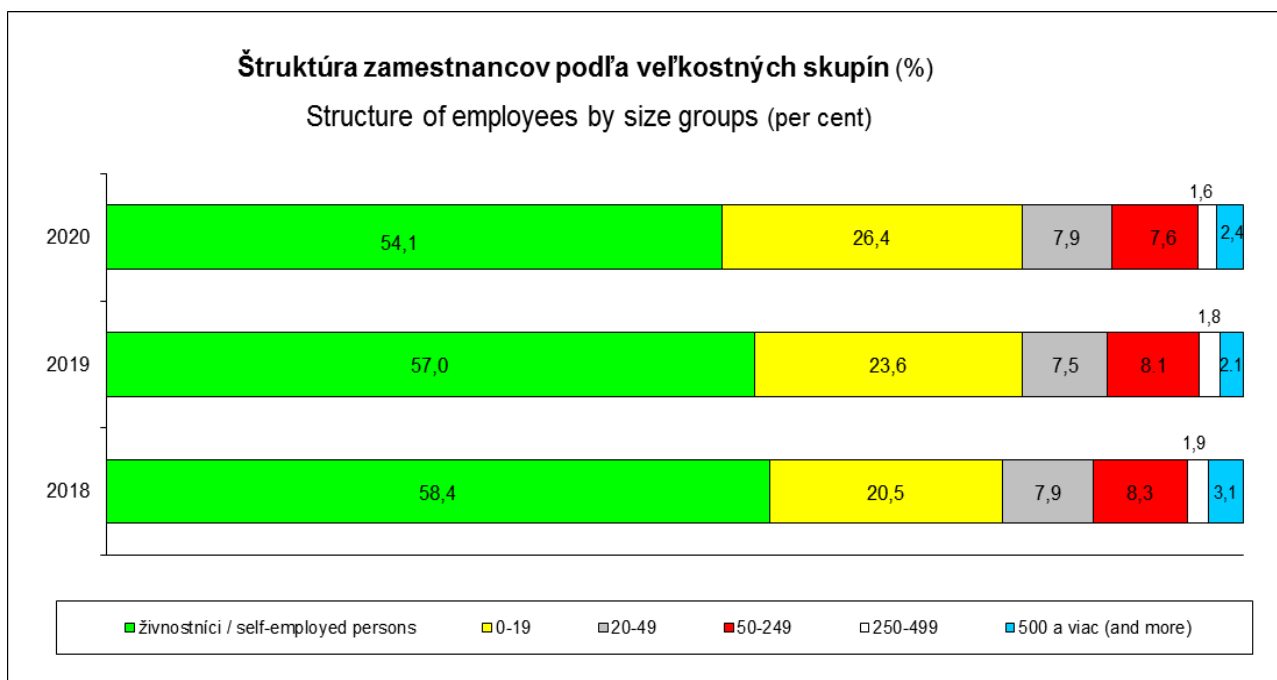
Veľkostná skupina podľa počtu zamestnancov	2016	2017	2018	2019	2020	Size group by number of employees
Malé podniky	28 361	31 419	34 214	41 777	43 845	Small enterprises
0 - 9	19 328	22 736	25 569	32 311	36 069	0 - 9
10 - 19	9 033	8 683	8 645	9 466	7 775	10 - 19
Stredné podniky	26 160	26 431	27 041	27 525	25 735	Medium enterprises
20 - 49	11 826	12 121	13 223	13 224	13 136	20 - 49
50 - 99	8 293	9 120	7 993	8 110	7 449	50 - 99
100 - 249	6 041	5 190	5 825	6 191	5 150	100 - 249
Veľké podniky	7 978	8 685	8 241	6 846	6 708	Large enterprises
250 - 499	2 339	3 802	3 124	3 135	2 712	250 - 499
500 a viac	5 640	4 883	5 117	3 711	3 996	500 and more
Živnostníci ²⁾	94 737	96 096	97 368	100 766	90 048	Self-employed persons ²⁾
Spolu	157 236	162 631	166 864	176 914	166 336	Total

¹⁾ bez stavebných závodov
nestavebných podnikov

¹⁾ Construction establishments
of non-construction enterprises
excluded

²⁾ odhad

²⁾ Estimate



**T I. 1 - 7. Produktivita práce zo stavebnej produkcie
podľa veľkostnej štruktúry podnikov¹⁾**

Labour productivity from construction production
by size structure of enterprises¹⁾

v EUR, v bežných cenách

EUR, at current prices

Veľkostná skupina podľa počtu zamestnancov	2016	2017	2018	2019	2020	Size group by number of employees
Malé podniky	33 544	33 416	38 014	38 356	39 306	Small enterprises
0 - 9	30 770	29 337	33 125	34 131	37 570	0 - 9
10 - 19	39 479	44 098	52 473	52 779	47 362	10 - 19
Stredné podniky	54 344	57 774	66 631	69 522	68 277	Medium enterprises
20 - 49	52 932	57 674	59 816	62 273	55 115	20 - 49
50 - 99	50 600	56 523	61 834	69 579	67 626	50 - 99
100 - 249	62 247	60 207	88 685	84 929	102 789	100 - 249
Veľké podniky	128 806	131 147	124 427	91 451	91 926	Large enterprises
250 - 499	65 261	65 745	60 383	51 011	57 837	250 - 499
500 a viac	155 159	182 071	163 527	125 614	115 062	500 and more
Živnostníci ²⁾	15 678	15 362	15 512	14 721	11 785	Self-employed persons ²⁾
Spolu	31 074	31 926	33 789	31 798	31 011	Total

¹⁾ bez stavebných závodov
nestavebných podnikov

¹⁾ Construction establishments of
non-construction enterprises
excluded

²⁾ odhad

²⁾ Estimate

**T I. 1 - 8. Priemerná mesačná mzda zamestnanca
podľa veľkostnej štruktúry podnikov¹⁾**

Average monthly wage per employee
by size structure of enterprises¹⁾

v Eur

EUR

Veľkostná skupina podľa počtu zamestnancov	2016	2017	2018	2019	2020	Size group by number of employees
Malé podniky	579.41	590.22	617.15	663.04	681.35	Small enterprises
0 - 9	525.41	548.91	578.49	614.53	658.75	0 - 9
10 - 19	694.95	688.80	731.49	828.62	786.22	10 - 19
Stredné podniky	954.50	989.07	1 070.68	1 180.03	1 182.64	Medium enterprises
20 - 49	884.97	893.01	929.43	1 006.73	1 012.12	20 - 49
50 - 99	986.82	1 027.75	1 116.93	1 296.37	1 287.23	50 - 99
100 - 249	1 046.24	1 145.45	1 327.88	1 397.78	1 466.29	100 - 249
Veľké podniky	1 478.33	1 482.90	1 616.23	1 690.36	1 682.10	Large enterprises
250 - 499	1 617.70	1 455.64	1 605.69	1 581.29	1 544.37	250 - 499
500 a viac	1 420.53	1 504.12	1 622.66	1 782.50	1 775.58	500 and more
Živnostníci ²⁾	391.17	406.05	427.64	457.62	433.40	Self-employed persons ²⁾
Spolu	652.84	672.66	712.52	749.29	751.00	Total

¹⁾ bez stavebných závodov
nestavebných podnikov

¹⁾ Construction establishments of
non-construction enterprises
excluded

²⁾ odhad

²⁾ Estimate

I. 2 Regionálne prehľady

Regional surveys



**T I. 2 - 1. Stavebná produkcia vykonaná vlastnými zamestnancami
podľa krajov¹⁾**

Construction production carried out by own employees by region¹

v mil. Eur, v stálych cenách roku 2015

Mill. EUR, at constant prices of 2015

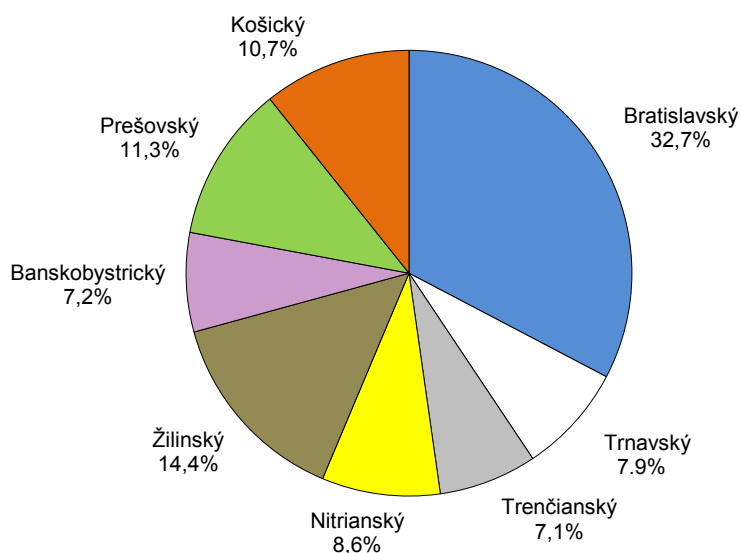
Kraj / Region	2018	2019	2020
Bratislavský	1 750.22	1 535.79	1 464.94
Trnavský	399.18	432.94	355.86
Trenčiansky	398.58	433.99	319.11
Nitriansky	527.82	412.60	384.73
Žilinský	601.90	651.49	645.88
Banskobystrický	416.12	409.66	322.37
Prešovský	495.76	533.36	508.15
Košický	640.64	617.39	480.51
Slovensko spolu / Total	5 230.22	5 027.23	4 481.56

¹⁾ podľa sídla podnikov, bez stavebných
závodov nestavebných podnikov

¹⁾ by seat of enterprises, construction
establishments of non-construction
enterprises excluded

Stavebná produkcia podľa sídla podniku v roku 2020

Construction production by seat of enterprises in 2020



T I. 2 - 2. Priemerný evidenčný počet zamestnancov podľa krajov ¹⁾

Average number of employees by region ¹⁾

fyzické osoby					Persons
Kraj / Region	2016	2017	2018	2019	2020
Bratislavský	25 699	25 110	23 422	26 629	26 559
Trnavský	16 972	17 725	17 282	18 290	16 637
Trenčiansky	14 476	14 932	15 203	16 347	14 711
Nitriansky	17 575	18 358	18 596	18 632	17 640
Žilinský	29 305	29 980	31 895	32 914	30 773
Banskobystrický	13 076	13 365	14 180	14 916	13 723
Prešovský	25 367	27 924	29 784	31 648	29 332
Košický	14 766	15 237	16 501	17 539	16 958
Slovensko spolu / Total	157 236	162 631	166 864	176 915	166 333

¹⁾ podľa sídla podnikov

¹⁾ by seat of enterprises

T I. 2 - 3. Produktivita práce na zamestnanca zo stavebnej produkcie podľa krajov ¹⁾

Labour productivity of construction production per employee by region ¹⁾

v Eur, v bežných cenách					EUR, current prices
Kraj / Region	2016	2017	2018	2019	2020
Bratislavský	63 889	71 344	80 555	64 538	63 487
Trnavský	25 055	24 579	24 899	26 488	24 620
Trenčiansky	24 382	24 245	28 261	29 709	24 967
Nitriansky	25 116	25 933	30 598	24 780	25 104
Žilinský	23 317	22 772	20 344	22 149	24 158
Banskobystrický	24 153	24 240	31 634	30 733	27 038
Prešovský	21 757	21 067	17 943	18 859	19 940
Košický	32 055	34 916	41 854	39 389	32 614
Slovensko spolu / Total	31 074	31 926	33 789	31 798	31 011

¹⁾ podľa sídla podnikov, bez stavebných závodov nestavebných podnikov


¹⁾ by seat of enterprises, construction establishments of non-construction enterprises excluded

II. STAVEBNÉ PODNIKY S POČTOM ZAMESTNANCOV 20 A VIAC OSÔB

CONSTRUCTION ENTERPRISES WITH THE REGISTERED
NUMBER OF EMPLOYEES 20 AND MORE

II. 1 Vývoj základných ukazovateľov

Development of basic indicators



**T II. 1 - 1. Základné ukazovatele v stavebných podnikoch
s 20 a viac zamestnancami**
Basic indicators in construction enterprises
with 20 and more employees

Ukazovateľ	2016	2017	2018	2019	2020	Indicator
Stavebná produkcia vykonaná vlastnými zamestnancami (v mil. Eur, bežné ceny)	2 449.28	2 666.02	2 827.18	2 539.66	2 373.73	Construction production carried out by own employees (Mill. EUR, current prices)
Stavebná produkcia podľa dodávateľských zmlúv (v mil. Eur, bežné ceny)	4 253.76	4 856.73	5 116.38	4 922.36	4 392.88	Contractually agreed construction production (Mill. EUR, current prices)
v tom						of which:
v tuzemsku	3 977.26	4 633.99	4 872.54	4 600.23	4 030.41	Inland production
- nová výstavba (vrátane rekonštrukcií a modernizácií)	3 687.73	4 298.42	4 483.53	4 261.45	3 745.19	- New construction (including reconstructions and modernizations)
- opravy a údržba	275.2	323.24	351.41	319.55	275.09	- Repairs and maintenance
- ostatné práce	14.33	12.33	37.6	19.22	10.13	- Other works
v zahraničí	276.5	222.74	243.84	347.76	362.47	Abroad production
Priemerný evidenčný počet zamestnancov (fyzické osoby)	34 138	35 116	35 282	34 371	32 443	Average number of registered employees (physical persons)
z toho robotníci na stavebných prácach	20 816	21 309	21 943	21 274	19 609	of which: Workers at construction work
Odpracované hodiny robotníkov na stav. prácach (v tis.)	34 420	35 118	36 345	51 968	31 051	Worked hours by workers at construc. works (thous.)
Priemerná mesačná mzda zamestnanca (v Eur)	1 076.92	1 111.21	1 198.11	1 281.68	1 285.90	Average monthly wage per employee (EUR)
Priemerná mesačná mzda robotníka (v Eur)	861.23	899.35	964.67	1 056.89	1 039.87	Average monthly wage per worker (EUR)
Produktivita práce zo stavebnej produkcie vykonanej vlastnými zamestnancami (v bežných cenách)						Labour productivity of construction production carried out by own employees (at current prices)
- na zamestnanca (v Eur)	71 747	75 921	80 131	73 890	73 167	- per employee (EUR)
- na robotníka (v Eur)	117 661	125 113	128 845	119 376	121 056	- per worker (EUR)

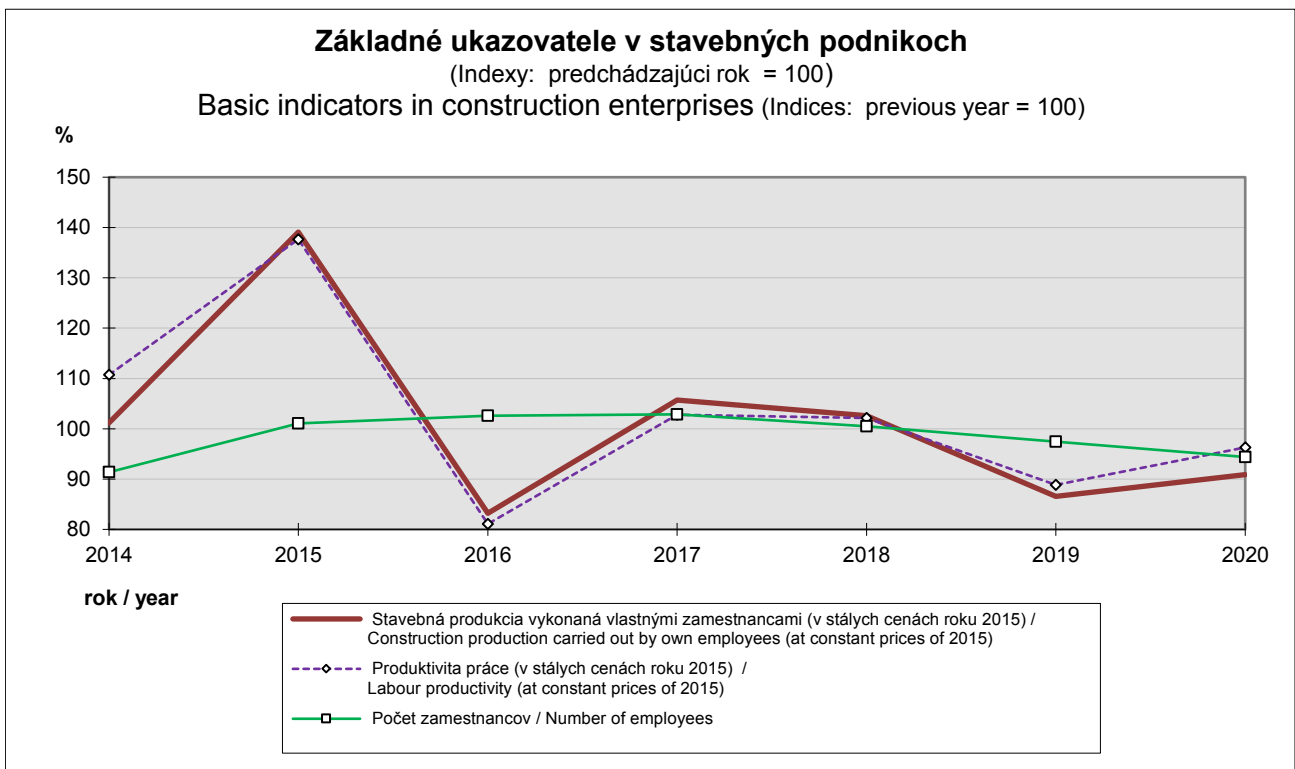
T II. 1 - 2. Základné ukazovatele v stálych cenách

Basic indicators at constant prices

v stálych cenách roku 2015

at constant prices of 2015

Ukazovateľ	2016	2017	2018	2019	2020	Indicator
Stavebná produkcia vykonaná vlastnými zamestnancami (v mil.Eur)	2 417.85	2 556.10	2 622.62	2 269.58	2 062.32	Construction production carried out by own employees (Mill. EUR)
Stavebná produkcia podľa dodávateľských zmlúv (v mil.Eur)	4 206.64	4 663.53	4 749.44	4 421.80	3 816.57	Contractually agreed construction production (Mill. EUR)
v tom						of which:
v tuzemsku	3 933.69	4 449.97	4 523.24	4 111.02	3 501.66	Inland production
- nová výstavba	3 647.61	4 129.13	4 162.98	3 808.27	3 253.86	- New construction
- opravy a údržba	271.93	309.02	325.38	285.57	239.00	- Repairs and maintenance
- ostatné práce	14.15	11.82	34.88	17.18	8.80	- Other works
v zahraničí	272.95	213.56	226.20	310.78	314.92	Abroad production
Produktivita práce zo stavebnej produkcie vykonanej vlastnými zamestnancami						Labour productivity of construction production carried out by own employees
- na zamestnanca (v Eur)	70 826	72 790	74 333	66 032	63 567	- per employee (EUR)
- na robotníka (v Eur)	116 153	119 954	119 520	106 683	105 172	- per worker (EUR)

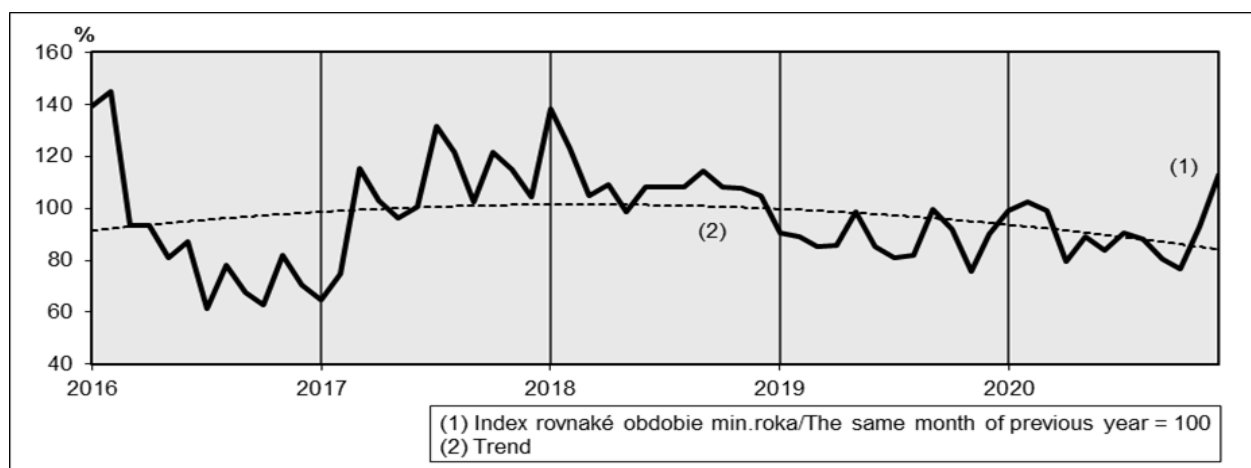


T II. 1 - 3. Stavebná produkcia vykonaná vlastnými zamestnancami ¹⁾
Construction production carried out by own employees ¹⁾

Rok Year	Index rovnaké obdobie minulého roka=100 Index same month of previous year=100											
	jan	feb	mar	apr	maj	jun	jul	aug	sep	okt	nov	dec
2016	139.3	144.9	93.4	93.4	81.0	87.1	61.5	78.2	67.4	62.7	81.8	70.5
2017	64.9	74.7	115.2	102.8	96.3	100.5	131.6	121.4	102.6	121.5	114.9	104.2
2018	138.4	123.1	104.6	109.1	98.6	108.4	108.1	108.2	114.3	108.3	107.7	105.1
2019	90.5	88.9	85.5	85.8	98.5	85.3	80.8	81.9	99.4	92.1	75.6	90.1
2020	99.3	102.6	99.3	79.5	89.0	83.8	90.5	88.0	80.3	76.8	92.8	112.8

¹⁾ Indexy z mesačných údajov v stálych cenách roku 2015

¹⁾ Indices from monthly data at constant prices of 2015

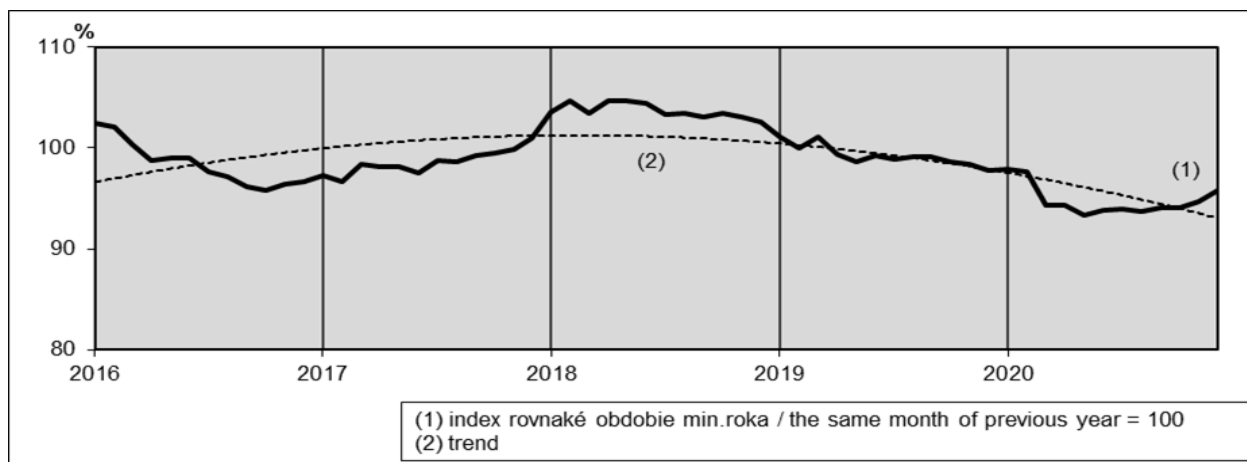


T II. 1 - 4. Zamestnanci ¹⁾
Employees ¹⁾

Rok Year	Index rovnaké obdobie minulého roka=100 Index same month of previous year=100											
	jan	feb	mar	apr	maj	jun	jul	aug	sep	okt	nov	dec
2016	102.4	102.1	100.4	98.8	99.0	99.0	97.7	97.2	96.2	95.8	96.4	96.7
2017	97.3	96.7	98.3	98.1	98.1	97.5	98.8	98.7	99.3	99.5	99.9	101.0
2018	103.6	104.7	103.4	104.7	104.7	104.4	103.4	103.4	103.1	103.5	103.0	102.6
2019	101.1	100.0	101.1	99.4	98.6	99.2	98.8	99.2	99.1	98.6	98.4	97.7
2020	97.8	97.7	94.3	94.3	93.3	93.8	93.9	93.7	94.1	94.1	94.6	95.7

¹⁾ Indexy z mesačných údajov

¹⁾ Indices from monthly data



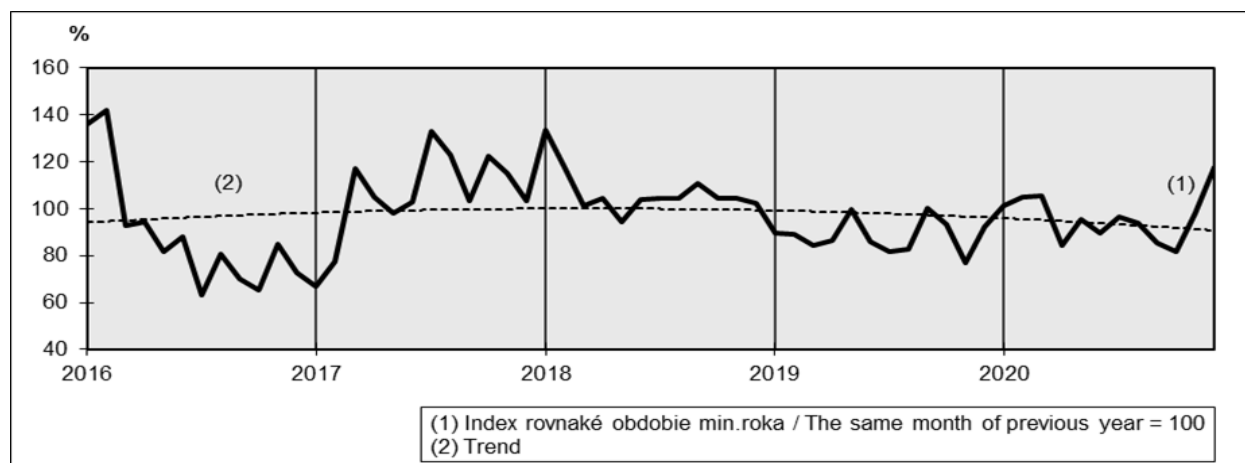
T II. 1 - 5. Produktivita práce zo stavebnej produkcie vykonanej vlastnými zamestnancami ¹⁾

Labour productivity of construction production carried out by own employees ¹⁾

Rok Year	Index rovnaké obdobie minulého roka=100 Index same month of previous year=100											
	jan	feb	mar	apr	maj	jun	jul	aug	sep	okt	nov	dec
2016	136.0	142.0	93.0	94.5	81.8	88.0	62.9	80.4	70.1	65.4	84.9	72.9
2017	66.7	77.2	117.1	104.8	98.2	103.0	133.1	123.0	103.3	122.2	115.1	103.2
2018	133.6	117.6	101.2	104.2	94.2	103.8	104.6	104.7	110.9	104.6	104.6	102.4
2019	89.5	88.9	84.6	86.4	99.8	86.0	81.8	82.6	100.3	93.4	76.9	92.2
2020	101.5	105.1	105.3	84.2	95.4	89.4	96.3	93.9	85.4	81.6	98.1	117.8

¹⁾ Indexy z mesačných údajov v stálych cenách roku 2015

¹⁾ Indices from monthly data at constant prices of 2015



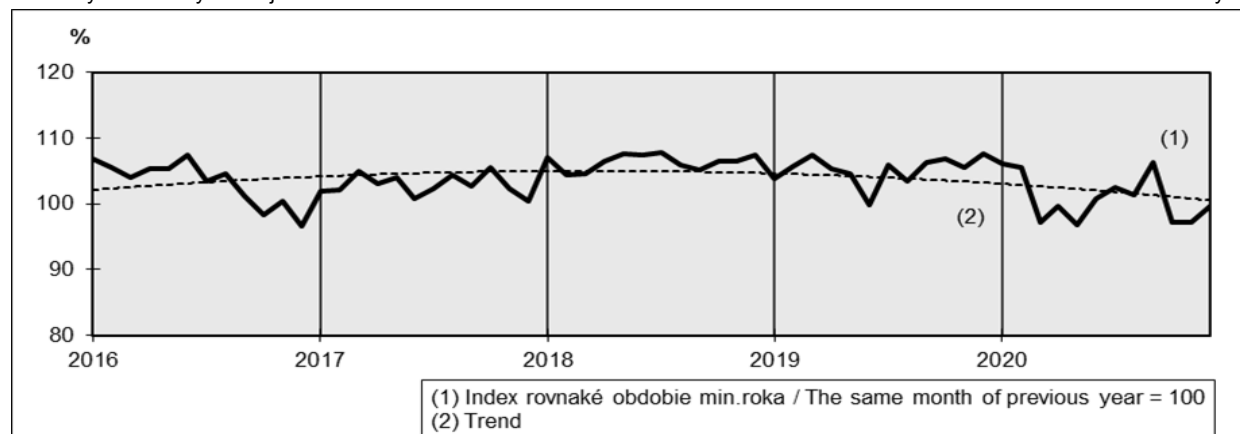
T II. 1 - 6. Priemerná mesačná mzda zamestnanca ¹⁾

Average monthly wage per employee ¹⁾

Rok Year	Index rovnaké obdobie minulého roka=100 Index same month of previous year=100											
	jan	feb	mar	apr	maj	jun	jul	aug	sep	okt	nov	dec
2016	106.9	105.5	104.0	105.4	105.3	107.5	103.4	104.5	101.2	98.3	100.4	96.7
2017	101.9	102.2	105.0	103.1	104.1	100.7	102.3	104.3	102.6	105.6	102.4	100.4
2018	107.1	104.3	104.5	106.4	107.6	107.4	107.8	105.9	105.2	106.4	106.5	107.5
2019	103.8	105.8	107.4	105.3	104.6	99.7	105.8	103.4	106.3	106.8	105.6	107.7
2020	106.1	105.5	97.1	99.7	96.9	100.8	102.6	101.4	106.3	97.2	97.2	99.6


¹⁾ Indexy z mesačných údajov

¹⁾ Indices from monthly data



II. 2 Stavebná produkcia

Construction production



T II. 2 - 1. Stavebná produkcia vykonaná vlastnými zamestnancami
podľa Štatistickej klasifikácie ekonomických činností SK NACE rev.2
Construction production carried out by own employees
by Statistical Classification of Economic Activities SK NACE Rev.2

v mil. Eur, v bežných cenách

Mill. EUR, at current prices

Kód SK NACE	Ukazovateľ	2018	2019	2020	Indicator
41	Výstavba budov	776.76	605.75	484.81	Construction of buildings
41.1	Vypracovanie stavebných projektov	0.00	D	D	Development of building projects
41.2	Výstavba obytných a neobytných budov	776.76	605.20	484.81	Construction of residential and non-residential buildings
41.20.1	Výstavba obytných budov	147.13	123.23	107.24	Construction of residential buildings
41.20.2	Výstavba neobytných budov	530.10	361.40	275.00	Construction of non-residential buildings
41.20.9	Výstavba obytných a neobytných budov i.n.	99.53	120.56	102.57	Construction of residential and non-residential buildings n.e.c.
42	Inžinierske stavby	1 310.50	1 156.17	1 193.49	Civil engineering
42.1	Výstavby ciest a železníc	1 105.35	937.50	951.21	Construction of roads and railways
42.11	Výstavba ciest a diaľnic	943.47	745.36	765.17	Construction of roads and motorways
42.12	Výstavba železníc a podzemných železníc	73.43	72.25	67.23	Construction of railways and underground railways
42.13	Výstavba mostov a tunelov	88.45	119.89	118.81	Construction of bridges and tunnels
42.2	Výstavba verejných sietí	115.18	114.14	139.95	Construction of utility projects
42.21	Výstavba rozvodov pre plyn a kvapaliny	70.83	75.40	64.72	Construction of utility projects for fluids
42.22	Výstavba elektrických a telekomunikačných sietí	44.35	38.74	75.23	Construction of utility projects for electricity and telecommunications
42.9	Výstavba ostatných inžinierskych stavieb	89.97	104.53	102.32	Construction of other civil engineering projects
42.91	Výstavba vodných diel	D	D	D	Construction of water projects
42.99	Výstavba ostatných inž. stavieb i.n.	87.67	101.32	98.83	Construction of other civil engineering projects n.e.c.
43	Špecializované stavebné práce	739.92	777.74	695.43	Specialised construction activities
43.1	Demolačné a zemné práce	58.61	62.60	63.97	Demolition and site preparation
43.11	Demolícia	7.23	7.91	5.44	Demolition
43.12	Zemné práce	47.85	54.23	54.51	Site preparation
43.13	Prieskumné vrtý a vrtné práce	D	D	D	Test drilling and boring
43.2	Elektrické, inštalračné a iné stavebno-montážne práce	313.65	348.47	317.30	Electrical, plumbing and other construction installation activities
43.21	Elektrická inštalácia	125.07	148.80	134.27	Electrical installation
43.22	Inštalácia kanalizačných, výhrevných a klimatizačných zariadení	84.45	93.28	88.10	Plumbing, heat and air-conditioning installation
43.29	Ostatná stavebná inštalácia	104.13	106.38	94.93	Other construction installation
43.3	Kompletizačné a dokončovacie práce	144.40	173.19	133.50	Building completion and finishing
43.31	Omietkarske práce	D	D	3.29	Plastering
43.32	Stolárske práce	5.32	10.81	5.19	Joinery installation
43.33	Obkladanie stien a kladenie dlažkových krytín	22.32	26.04	11.84	Floor and wall covering
43.34	Maľovanie a zasklievanie	5.46	4.33	3.75	Painting and glazing
43.39	Ostatné stavebné kompl. a dokonč. práce	106.11	130.70	109.43	Other building completion and finishing
43.9	Ostatné špecializované stavebné práce	223.27	193.49	180.67	Other specialised construction activities
43.91	Pokrývačské práce	6.95	4.67	4.64	Roofing activities
43.99	Ostatné špecializované stav. práce i.n.	216.32	188.82	176.04	Other specialised constr. activities n.e.c.
	Spolu	2 827.18	2 539.66	2 373.73	Total

D - údaje nie sú uvedené z dôvodu ochrany dôverných dát

D - Data are not available due to confidential data protection

T II. 2 - 2. Stavebná produkcia podľa dodávateľských zmlúv
podľa Štatistickej klasifikácie ekonomických činností SK NACE rev.2
Contractually agreed construction production
by Statistical Classification of Economic Activities SK NACE Rev.2

v mil. Eur, v bežných cenách

Mill. EUR, at current prices

SK NACE	Ukazovateľ	2018	2019	2020	Indicator
41	Výstavba budov	1 694.06	1 841.09	1 477.53	Construction of buildings
41.1	Vypracovanie stavebných projektov	0.00	D	D	Development of building projects
41.2	Výstavba obytných a neobytných budov	1 694.06	1 835.02	1 477.53	Construction of residential and non-residential buildings
41.20.1	Výstavba obytných budov	368.97	461.12	358.54	Construction of residential buildings
41.20.2	Výstavba neobytných budov	1 134.00	1 126.27	828.97	Construction of non-residential buildings
41.20.9	Výstavba obytných a neobytných budov i.n.	191.09	247.62	290.02	Construction of residential and non-residential buildings n.e.c.
42	Inžinierske stavby	2 260.83	1 872.00	1 789.25	Civil engineering
42.1	Výstavby ciest a železníc	1 841.56	1 453.58	1 347.20	Construction of roads and railways
42.11	Výstavba ciest a diaľnic	1 536.02	1 135.76	1 024.74	Construction of roads and motorways
42.12	Výstavba železníc a podzemných železníc	130.67	134.06	149.51	Construction of railways and underground railways
42.13	Výstavba mostov a tunelov	174.87	183.76	172.95	Construction of bridges and tunnels
42.2	Výstavba verejných sietí	279.52	246.42	254.64	Construction of utility projects
42.21	Výstavba rozvodov pre plyn a kvapaliny	131.73	132.83	117.18	Construction of utility projects for fluids
42.22	Výstavba elektrických a telekomunikačných sietí	147.79	113.60	137.46	Construction of utility projects for electricity and telecommunications
42.9	Výstavba ostatných inžinierskych stavieb	139.75	171.99	187.41	Construction of other civil engineering projects
42.91	Výstavba vodných diel	D	D	D	Construction of water projects
42.99	Výstavba ostatných inž. stavieb i.n.	138.15	170.12	183.23	Construction of other civil engineering projects n.e.c.
43	Špecializované stavebné práce	1 161.50	1 209.28	1 122.23	Specialised construction activities
43.1	Demolačné a zemné práce	74.99	87.15	85.68	Demolition and site preparation
43.11	Demolícia	6.25	8.92	4.05	Demolition
43.12	Zemné práce	60.00	75.45	77.55	Site preparation
43.13	Prieskumné vrtý a vrtné práce	D	D	D	Test drilling and boring
43.2	Elektrické, inštalračné a iné stavebno-montážne práce	437.51	483.36	463.05	Electrical, plumbing and other construction installation activities
43.21	Elektrická inštalácia	226.87	246.84	247.45	Electrical installation
43.22	Inštalácia kanalizačných, výhrevných a klimatizačných zariadení	106.44	117.13	115.53	Plumbing, heat and air-conditioning installation
43.29	Ostatná stavebná inštalácia	104.21	119.39	100.08	Other construction installation
43.3	Kompletizačné a dokončovacie práce	226.97	241.34	218.75	Building completion and finishing
43.31	Omietkarske práce	D	D	7.65	Plastering
43.32	Stolarske práce	9.97	16.05	12.55	Joinery installation
43.33	Obkladanie stien a kladenie dlažkových krytín	28.59	33.53	15.96	Floor and wall covering
43.34	Maľovanie a zasklievanie	5.77	6.59	5.47	Painting and glazing
43.39	Ostatné stavebné kompl. a dokonč. práce	170.93	183.00	177.12	Other building completion and finishing
43.9	Ostatné špecializované stavebné práce	422.03	397.43	354.75	Other specialised construction activities
43.91	Pokrývačské práce	10.29	4.90	5.62	Roofing activities
43.99	Ostatné špecializované stav. práce i.n.	411.74	392.53	349.13	Other specialised constr. activities n.e.c.
Spolu		5 116.38	4 922.36	4 392.88	Total

D - údaje nie sú uvedené z dôvodu ochrany dôverných dát

D - Data are not available due to confidential data protection

**T II. 2 - 3. Stavebná produkcia vykonaná vlastnými zamestnancami
podľa druhu vlastníctva**

Construction production carried out by own employees by kind of ownership

v mil. Eur, v bežných cenách

Mill. EUR, at current prices

Druh vlastníctva	2016	2017	2018	2019	2020	Kind of ownership
Medzinárodné - verejné	-	-	-	-	-	International with preponderance of public sector
Súkromné tuzemské	1 659.10	1 321.68	1 468.58	1 498.45	1 306.52	Private inland
Družstevné	D	D	D	D	D	Cooperative-owned
Štátne	-	D	D	D	D	State-owned
Územnej samosprávy	D	18.03	16.22	13.39	11.31	Municipality-owned
Zahraničné	629.88	1 060.64	980.27	642.10	593.68	Foreign
Medzinárodné - súkromné	142.45	253.38	348.44	374.74	451.21	International with preponderance of private sector
Spolu	2 449.28	2 666.02	2 827.18	2 539.66	2 373.73	Total

D - údaje nie sú uvedené z dôvodu
ochrany dôverných dát

D - Data are not available due
to confidential data protection

**T II. 2 - 4. Stavebná produkcia podľa dodávateľských zmlúv
podľa druhu vlastníctva**

Contractually agreed construction production by kind of ownership

v mil. Eur, v bežných cenách

Mill. EUR, at current prices

Druh vlastníctva	2016	2017	2018	2019	2020	Kind of ownership
Medzinárodné - verejné	-	-	-	-	-	International with preponderance of public sector
Súkromné tuzemské	2 688.79	2 516.19	2 665.10	2 726.02	2 536.07	Private inland
Družstevné	D	D	D	D	D	Cooperative-owned
Štátne	-	D	D	D	D	State-owned
Územnej samosprávy	D	39.61	40.21	32.89	22.89	Municipality-owned
Zahraničné	1 246.88	1 900.95	1 877.52	1 789.62	1 410.13	Foreign
Medzinárodné - súkromné	276.89	385.21	516.73	361.27	410.60	International with preponderance of private sector
Spolu	4 253.76	4 856.73	5 116.38	4 922.36	4 392.88	Total

D - údaje nie sú uvedené z dôvodu
ochrany dôverných dát

D - Data are not available due
to confidential data protection

T II. 2 - 5. Stavebná produkcia vykonaná vlastnými zamestnancami
podľa veľkostnej štruktúry
 Construction production carried out by own employees by size group

v mil. Eur, v bežných cenách						Mill. EUR, at current prices
Veľkostná skupina podľa počtu zamestnancov	2016	2017	2018	2019	2020	Size group by number of employees
20 - 49	625.92	699.04	790.94	823.50	723.98	20 - 49
50 - 99	419.63	515.48	494.24	564.29	503.75	50 - 99
100 - 249	376.06	312.48	516.59	525.79	529.37	100 - 249
250 - 499	152.63	249.96	188.64	159.92	156.85	250 - 499
500 a viac	875.04	889.05	836.77	466.15	459.79	500 and more
Spolu	2 449.28	2 666.02	2 827.18	2 539.66	2 373.73	Total

T II. 2 - 6. Stavebná produkcia podľa dodávateľských zmlúv
podľa veľkostnej štruktúry
 Contractually agreed construction production by size group

v mil. Eur, v bežných cenách						Mill. EUR, at current prices
Veľkostná skupina podľa počtu zamestnancov	2016	2017	2018	2019	2020	Size group by number of employees
20 - 49	1 524.85	1 650.10	1 729.24	1 988.73	1 793.42	20 - 49
50 - 99	771.43	999.16	1 007.11	961.39	873.88	50 - 99
100 - 249	595.85	624.77	914.91	922.46	751.87	100 - 249
250 - 499	300.81	428.85	333.19	304.68	288.56	250 - 499
500 a viac	1 060.82	1 153.85	1 131.93	745.10	685.15	500 and more
Spolu	4 253.76	4 856.73	5 116.38	4 922.36	4 392.88	Total

**T II. 2 - 7. Stavebná produkcia vykonaná vlastnými zamestnancami
podľa Štatistickej klasifikácie produktov podľa činností (CPA)**

Construction production carried out by own employees
by Classification of Production (CPA)

v mil. Eur, v bežných cenách

Mill. EUR, at current prices

Kód CPA	Ukazovateľ	2018	2019	2020	Indicator
41	Budovy a výstavba budov	613.19	505.89	437.40	Buildings and building construction works
42	Stavby a práce na stavbe inžinierskych stavieb	1 433.79	1 262.11	1 304.99	Constructions and construction works for civil engineering
42.1	Cesty a železnice; práce na stavbe ciest a železníc	1 118.59	952.90	951.23	Roads and railways; construction works for roads and railways
42.11	Cesty a diaľnice; práce na stavbe ciest a diaľnic	840.42	686.80	750.61	Roads and motorways; construction works for roads and motorways
42.12	Železnice a podzemné železnice; práce na stavbe železníc a podzem. železníc	147.95	119.86	96.07	Railways and underground railways; construction works for railways and underground railways
42.13	Mosty a tunely; práce na stavbe mostov a tunelov	130.23	146.25	104.56	Bridges and tunnels; construction works for bridges and tunnels
42.2	Výstavba a práce na stavbe inžinierskych sietí	177.37	194.41	197.92	Constructions and construction works for utility projects
42.21	Výstavba a práce na stavbe potrubných vedení pre kvapaliny	95.36	103.13	67.77	Constructions and construction works for utility projects for fluids
42.22	Výstavba a práce na stavbe elektrických a telekomunikačných sietí	82.01	91.28	130.15	Constructions and construction works for utility projects for electricity and telecommunications
42.9	Ostatné projekty inžinierskych stavieb a práce na stavbe ostatných projektov inžinierskych stavieb	137.82	114.80	155.83	Constructions and construction works for other civil engineering projects
42.91	Vodné diela a práce na stavbe vodných diel	10.25	5.38	2.96	Constructions and construction works for water projects
42.99	Ostatné projekty inžinierskych stavieb i.n. a práce na stavbe ostatných inž. stavieb i. n.	127.58	109.41	152.87	Constructions and construction works for other civil engineering projects n.e.c.
43	Špecializované stavebné práce	780.21	756.29	631.34	Specialised construction works
43.1	Demolačné práce a príprava staveniska	64.54	42.81	36.56	Demolition and site preparation works
43.11	Demolačné práce	13.42	12.28	7.10	Demolition works
43.12	Príprava staveniska	50.06	29.83	28.67	Site preparation works
43.13	Prieskumné vrty a vrtné práce	1.06	0.70	0.79	Test drilling and boring works
43.2	Elektrické, inštalačné a iné stavebno-montážne práce	289.11	327.32	284.16	Electrical, plumbing and other construction installation works
43.21	Elektroinštalačné práce	91.55	130.62	92.37	Electrical installation works
43.22	Inštalátárske práce, inštalácie výhrevných a klimatizačných zariadení	94.50	100.40	95.68	Plumbing, heat and air-conditioning installation works

T II. 2 - 7. Stavebná produkcia vykonaná vlastnými zamestnancami
podľa Štatistickej klasifikácie produktov podľa činností (CPA)
 Construction production carried out by own employees
 by Classification of Production (CPA)

dokončenie

v mil. Eur, v bežných cenách

End of table

Mill. EUR, at current prices

Kód CPA	Ukazovateľ	2018	2019	2020	Indicator
43.22.1	Inštalácie rozvodov vody a kanalizácie, výhrevných, ventilačných a klimatizačných zariadení	84.60	87.65	85.37	Water plumbing, drain laying, heating, ventilation and air conditioning installation works
43.22.2	Inštalácie rozvodov plynu	9.90	12.75	10.31	Gas fitting installation works
43.29	Ostatné stav.-inštalačné práce	103.06	96.30	96.10	Other constr. installation works
43.3	Kompletizačné a dokončovacie práce	145.21	139.43	103.50	Building completion and finishing works
43.31	Omietacie práce	19.46	16.50	17.70	Plastering works
43.32	Stolárske inštalačné práce	7.45	11.39	2.39	Joinery installation works
43.33	Obkladanie stien a kladenie dlažkových krytín	31.90	33.50	22.65	Floor and wall covering works
43.33.1	Obkladanie stien a pokládka dlažieb	26.55	29.20	20.73	Tiling works
43.33.2	Kladenie ostatných dlažkových krytín, obkladanie a tapetovanie stien	5.35	4.30	1.92	Other floor laying and covering, wall covering and wall papering works
43.34	Maliarske, natieračské a sklenárske práce	20.69	20.95	11.27	Painting and glazing works
43.34.1	Maliarske a natieračské práce	14.70	10.10	8.99	Painting works
43.34.2	Sklenárske práce	5.99	10.85	2.28	Glazing works
43.39	Ostatné stavebné kompletizačné a dokončovacie práce	65.71	57.10	49.49	Other building completion and finishing works
43.9	Ostatné špecializované stavebné práce	281.35	246.72	207.12	Other specialised construction works
43.91	Pokrývačské práce	8.37	7.68	8.75	Roofing works
43.99	Ostatné špecializované stavebné práce i.n.	272.98	239.05	198.37	Other specialised construction works n.e.c.
43.99.1	Izolačné práce proti vode	22.73	14.83	12.19	Waterproofing works
43.99.2	Lešenárske práce	12.63	5.91	3.19	Scaffolding works
43.99.3	Pilotážne práce; základové práce	20.23	13.82	11.74	Pile driving works; foundation works
43.99.4	Betonárske práce	30.71	25.84	19.32	Concreting works
43.99.5	Práce na montáži ocelových konštrukcií	23.93	13.43	14.14	Structural steel components erection works
43.99.6	Murovanie a murárske práce	27.58	20.70	17.91	Masonry and bricklaying works
43.99.7	Práce na montáži a stavbe prefabrikovaných konštrukcií	35.06	17.38	9.72	Assembly and erection works of prefabricated constructions
43.99.9	Špecializované stav. práce i. n.	100.11	127.14	110.14	Specialised constr. works n.e.c.
Spolu		2 827.18	2 524.28	2 373.73	Total

**T II. 2 - 8. Stavebná produkcia podľa dodávateľských zmlúv na novej výstavbe,
rekonštrukciách a modernizáciách v tuzemsku podľa Klasifikácie stavieb**
Contractually agreed construction production in new construction
by Classification of Types of Constructions

v mil. Eur, v bežných cenách

Mill. EUR, at current prices

Ukazovateľ	2018	2019	2020	Indicator
Budovy	2 090.60	2 146.91	1 859.03	Buildings
Bytové budovy	512.69	523.90	549.91	Residential buildings
v tom				of which:
jednobytové budovy	47.02	39.84	45.60	One-dwelling building
dvojbytové a viacbytové budovy	374.54	389.54	384.60	Two- and more dwelling buildings
ostatné budovy na bývanie	91.12	94.52	119.71	Residences for communities
Nebytové budovy	1 577.91	1 623.00	1 309.12	Non-residential buildings
v tom				of which
hotely a podobné budovy	41.92	20.83	22.18	Hotels and similar buildings
budovy pre administratívu	210.98	228.39	180.28	Office buildings
budovy pre obchod a služby	274.19	296.62	180.11	Wholesale and retail trade buildings
budovy pre dopravu a				
telekomunikácie	25.11	4.27	6.09	Traffic and communication buildings
priemyselné budovy a sklady	687.33	566.81	443.79	Industrial buildings and warehouses
budovy na kultúru, verejnú zábavu,				
vzdelávanie a zdravotníctvo	103.00	165.55	143.48	Public entertainment, education, hospital or institutional care building
ostatné nebytové budovy	235.37	340.53	333.19	Other non-residential buildings
Inžinierske stavby	2 392.93	2 114.54	1 886.17	Civil engineering works
Dopravná infraštruktúra	1 727.52	1 442.76	1 265.42	Transport infrastructures
v tom				of which
cestné a miestne komunikácie	1 273.65	989.34	841.86	Highways, streets and roads
železnice a dráhy	235.53	181.81	163.77	Railways
letiskové dráhy	0.63	8.38	1.86	Airfield runways
mosty, nadjazdy, tunely				
a podzemné dráhy	216.85	207.17	197.27	Bridges, elevated highways, tunnels and subways
prístavy, vodné cesty, priehrady				
a iné vodné diela	0.86	56.06	60.66	Harbours and navigable canals
Potrubné rozvody, elektrické				
a telekom.rozvody a vedenia	276.22	273.16	292.21	Pipelines, communications and electricity lines
v tom				of which
diaľkové potrubné, elektrické				
a telekom. rozvody	149.10	151.29	206.97	Long-distance pipelines, communications and electr. lines
miestne potrubné a kábl. rozvody	127.12	121.87	85.24	Local pipelines and cables
Komplexné priemyselné				
stavby	52.03	26.55	22.70	Complex construction on industrial sites
Ostatné inžinierske stavby	337.16	372.08	305.82	Other civil engineering works
v tom				of which
športové a rekreačné stavby	5.05	2.47	9.66	Sport and recreation constructions
ostatné inžinierske stavby, inde				
neuvedené	332.11	369.61	296.16	Other civil engineering works not elsewhere classified
Spolu	4 483.53	4 261.45	3 745.20	Total

T II. 2 - 9. Štruktúra stavebnej produkcie vykonanej vlastnými zamestnancami v tuzemsku

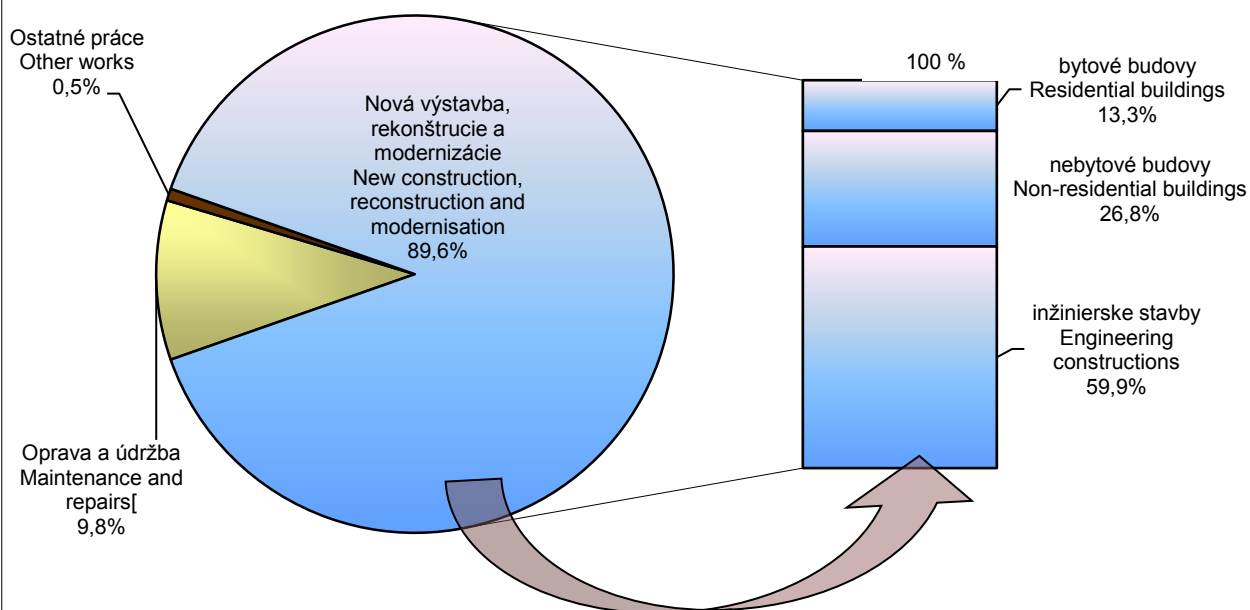
Structure of inland construction production carried out by own employees

v mil. Eur, v bežných cenách

Mill. EUR, at current prices

Ukazovateľ	2016	2017	2018	2019	2020	Indicator
Stav. produkcia v tuzemsku	2 240.84	2 501.87	2 615.12	2 271.33	2 114.00	Inland construction production
v tom						of which:
nová výstavba, rekonštrukcie a modernizácie	2 034.47	2 269.98	2 336.82	2 027.69	1 894.43	New construction, reconstructions and modernisations
v tom						of wich
bytové budovy	212.03	232.54	275.21	265.27	251.21	residential buildings
nebytové budovy	767.08	800.80	753.53	603.88	507.88	non residential buildings
inžinierske stavby	1 055.35	1 236.64	1 308.09	1 158.55	1 135.34	civil engineering works
opravy a údržba	195.44	224.39	248.59	226.52	207.97	Maintenance and repairs
ostatné práce	10.92	7.50	29.72	17.12	11.60	Other works

Štruktúra stavebnej produkcie v tuzemsku v roku 2020
Structure of inland construction production in 2020



T II. 2 - 10. Stavebná produkcia podľa dodávateľských zmlúv v tuzemsku - podľa smerov výstavby a zadávateľov stavebných prác za rok 2020

Contractually agreed construction production in inland by orientation of construction and placers of construction works in 2020

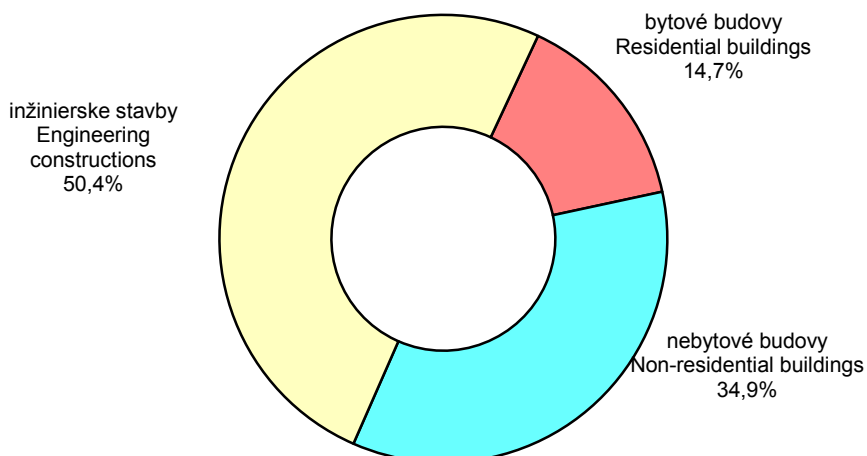
v mil. Eur, v bežných cenách

Mill. EUR, at current prices

Smery výstavby	Stavebná produkcia Construction production	v tom pre zadávateľov of which: for placers		z toho rekonštrukcie modernizácie of which: reconstruction modernisation	Orientation of construction
		verejných Public	súkromných Private		
Stavebná produkcia v tuzemsku	4 030.41	1 207.54	2 822.87	593.66	Construction production in inland
v tom					of which
nová výstavba, rekonštrukcie a modernizácie	3 745.19	1 156.62	2 588.57	593.66	New construction, reconstruction and modernisation
v tom					of which
bytové budovy	549.91	50.76	499.15	55.98	Residential buildings
nebytové budovy	1 309.11	206.17	1 102.94	226.75	Non-residential buildings
inžinierske stavby	1 886.17	899.69	986.48	310.93	Civil engineering works
opravy a údržba	275.09	43.78	231.31	x	Maintenance and repairs
z toho					of which
opravy a údržba					Maintenance and repairs
bytového fondu	11.00	1.62	9.38	x	of residential buildings
ostatné práce	10.13	7.15	2.98	x	Other works

Nová výstavba, rekonštrukcie a modernizácie podľa smerov výstavby v roku 2020

New construction, reconstruction and modernisation by orientation of construction in 2020



**T II. 2 - 11. Stavebná produkcia podľa dodávateľských zmlúv
v tuzemsku podľa zadávateľov stavebných prác
a podľa druhu vlastníctva za rok 2020**

Contractually agreed construction production in inland by placers
of construction classified by kind of ownership in 2020

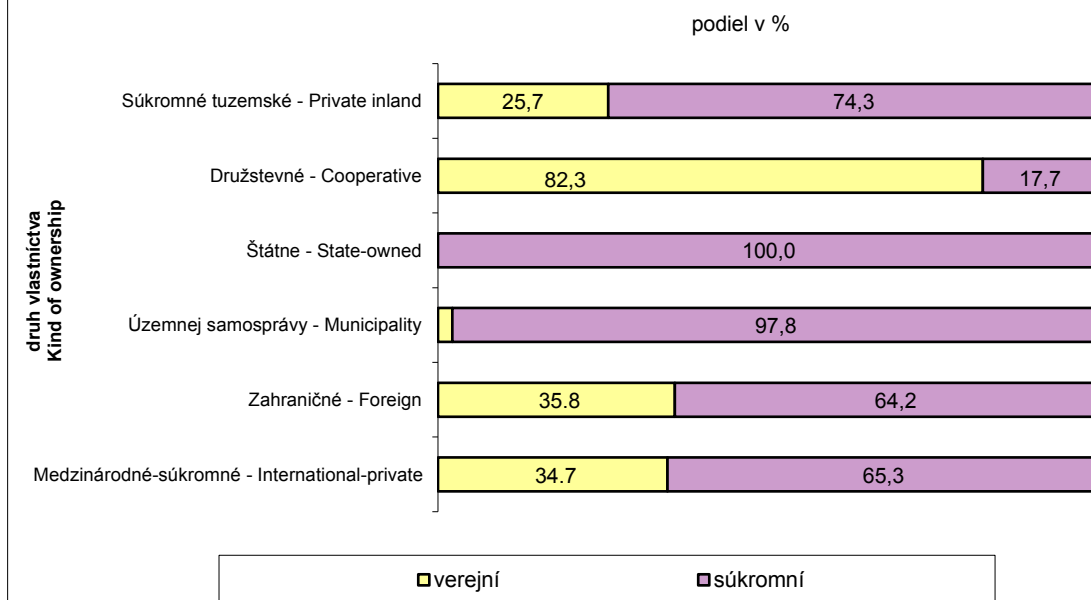
v mil. Eur, v bežných cenách

Mill. EUR, at current prices

Druh vlastníctva	Stavebná produkcia	v tom pre zadávateľov of which: for placers		z toho rekonštrukcie modernizácie	Kind of ownership
	Construction production	verejných Public	súkromných Private	of which: reconstruction modernisation	
Stavebná produkcia v tuzemsku	4 030.41	1 207.54	2 822.87	593.66	Construction production in inland
v tom vlastníctvo:					of which ownership:
Medzinárodné - verejné	0.00	0.00	0.00	0.00	International - public
Súkromné tuzemské	2 236.69	575.79	1 660.90	373.30	Private inland
Družstevné	7.29	6.00	1.29	0.00	Cooperative-owned
Štátne	3.13	0.00	3.13	0.00	State-owned
Územnej samosprávy	22.89	0.49	22.40	0.48	Municipality-owned
Zahraničné	1 366.94	489.24	877.70	186.41	Foreign
Medzinárodné - súkromné	391.95	136.01	255.94	33.47	International - private

**Štruktúra stavebnej produkcie podľa zadávateľov stavebných prác a
podľa druhu vlastníctva v roku 2020**

Structure of construction production by placers of construction
and by kind of ownership in 2020



II. 3 Ukazovatele práce, miezd a produktivity práce

Indicators of labour, wages and labour productivity



**T II. 3 - 1. Priemerný evidenčný počet zamestnancov
v stavebných podnikoch s 20 a viac zamestnancami
podľa vlastníckych sektorov**

Average registered number of employees
in construction enterprises with 20 and more employees
by kind of ownership sector

fyzické osoby						Persons
Ukazovateľ	2016	2017	2018	2019	2020	Indicator
Priemerný evidenčný počet zamestnancov	34 138	35 116	35 281	34 371	32 442	Average registered number of employees
v tom sektor						of which ownership sector:
verejný	354	445	407	408	403	Public
súkromný	33 784	34 671	34 874	33 963	32 039	Private

**T II. 3 - 2. Priemerný evidenčný počet zamestnancov
v stavebných podnikoch s 20 a viac zamestnancami
podľa veľkostnej štruktúry**

Average registered number of employees
in construction enterprises with 20 and more employees
by size group

fyzické osoby						Persons
Veľkostná skupina podľa počtu zamestnancov	2016	2017	2018	2019	2020	Size group by number of employees
20 - 49	11 825	12 121	13 223	13 224	13 136	20 - 49
50 - 99	8 293	9 120	7 993	8 110	7 449	50 - 99
100 - 249	6 041	5 190	5 825	6 191	5 150	100 - 249
250 - 499	2 339	3 802	3 124	3 135	2 712	250 - 499
500 a viac	5 640	4 883	5 116	3 711	3 996	500 and more
Spolu	34 138	35 116	35 281	34 371	32 442	Total

T II. 3 - 3. Priemerný evidenčný počet zamestnancov podľa SK NACE rev.2

Average registered number of employees by SK NACE Rev.2

fyzické osoby

Persons

Kód SK NACE	Ukazovateľ	2018	2019	2020	Indicator
41	Výstavba budov	10 018	9 695	8 705	Construction of buildings
41.1	Vypracovanie stavebných projektov	0	D	D	Development of building projects
41.2	Výstavba obytných a neobytných budov	10 018	9 679	8 705	Construction of residential and non-residential buildings
41.20.1	Výstavba obytných budov	2 229	2 244	1 969	Construction of residential buildings
41.20.2	Výstavba neobytných budov	5 675	5 027	4 595	Construction of non-residential buildings
41.20.9	Výstavba obytných a neobyt. budov i.n.	2 114	2 408	2 141	Construction of residential and non-residential buildings n.e.c.
42	Inžinierske stavby	13 167	12 574	12 035	Civil engineering
42.1	Výstavby ciest a železníc	9 110	8 369	8 062	Construction of roads and railways
42.11	Výstavba ciest a diaľnic	6 812	6 203	5 868	Construction of roads and motorways
42.12	Výstavba železníc a podzemných železníc	676	697	704	Construction of railways and underground railways
42.13	Výstavba mostov a tunelov	1 623	1 470	1 491	Construction of bridges and tunnels
42.2	Výstavba verejných sietí	2 408	2 499	2 346	Construction of utility projects
42.21	Výstavba rozvodov pre plyn a kvapaliny	1 429	1 472	1 330	Construction of utility projects for fluids
42.22	Výstavba elektrických a telekomunikačných sietí	979	1 027	1 016	Construction of utility projects for electricity and telecommunications
42.9	Výstavba ostatných inžinierskych stavieb	1 649	1 707	1 627	Construction of other civil engineering projects
42.91	Výstavba vodných diel	D	D	D	Construction of water projects
42.99	Výstavba ostatných inž. stavieb i.n.	1 611	1 673	1 577	Construction of other civil engineering projects n.e.c.
43	Špecializované stavebné práce	12 096	12 102	11 702	Specialised construction activities
43.1	Demolačné a zemné práce	953	928	974	Demolition and site preparation
43.11	Demolácia	110	122	111	Demolition
43.12	Zemné práce	616	686	737	Site preparation
43.13	Prieskumné vrtý a vrtné práce	D	D	D	Test drilling and boring
43.2	Elektrické, inštalačné a iné stavebno-montážne práce	4 741	4 801	4 701	Electrical, plumbing and other construction installation activities
43.21	Elektrická inštalácia	1 984	2 010	2 050	Electrical installation
43.22	Inštalácia kanalizačných, výhrevných a klimatizačných zariadení	1 288	1 354	1 286	Plumbing, heat and air-conditioning installation
43.29	Ostatná stavebná inštalácia	1 469	1 437	1 365	Other construction installation
43.3	Kompletizačné a dokončovacie práce	3 049	3 213	3 157	Building completion and finishing
43.31	Omietkárské práce	D	D	53	Plastering
43.32	Stolárske práce	183	196	153	Joinery installation
43.33	Obkladanie stien a kladenie dlážkových krytín	211	227	114	Floor and wall covering
43.34	Maľovanie a zasklievanie	200	173	185	Painting and glazing
43.39	Ostatné stavebné kompl. a dokonč. práce	2 425	2 566	2 652	Other building completion and finishing
43.9	Ostatné špecializované stavebné práce	3 354	3 160	2 870	Other specialised construction activities
43.91	Pokrývačské práce	204	117	106	Roofing activities
43.99	Ostatné špecializované stav. práce i.n.	3 150	3 043	2 764	Other specialised constr. activities n.e.c.
Spolu		35 281	34 371	32 442	Total

D - údaje nie sú uvedené z dôvodu ochrany dôverných dát

D - Data are not available due to confidential data protection

T II. 3 - 4. Priemerný evidenčný počet robotníkov podľa SK NACE rev.2
Average registered number of workers by SK NACE Rev.2

fyzické osoby		Persons			
Kód SK NACE	Ukazovateľ	2018	2019	2020	Indicator
41	Výstavba budov	6 040	5 780	5 070	Construction of buildings
41.1	Vypracovanie stavebných projektov	0	D	D	Development of building projects
41.2	Výstavba obytných a neobytných budov	6 040	5 764	5 070	Construction of residential and non-residential buildings
41.20.1	Výstavba obytných budov	1 238	1 193	1 056	Construction of residential buildings
41.20.2	Výstavba neobytných budov	3 190	2 833	2 554	Construction of non-residential buildings
41.20.9	Výstavba obytných a neobytných budov i.n.	1 612	1 738	1 461	Construction of residential and non-residential buildings n.e.c.
42	Inžinierske stavby	7 868	7 311	6 996	Civil engineering
42.1	Výstavby ciest a železníc	5 485	4 847	4 659	Construction of roads and railways
42.11	Výstavba ciest a diaľnic	3 901	3 438	3 199	Construction of roads and motorways
42.12	Výstavba železníc a podzemných železníc	433	473	508	Construction of railways and underground railways
42.13	Výstavba mostov a tunelov	1 151	936	952	Construction of bridges and tunnels
42.2	Výstavba verejných sietí	1 355	1 347	1 277	Construction of utility projects
42.21	Výstavba rozvodov pre plyn a kvapaliny	902	875	789	Construction of utility projects for fluids
42.22	Výstavba elektrických a telekomunikačných sietí	454	472	489	Construction of utility projects for electricity and telecommunications
42.9	Výstavba ostatných inžinierskych stavieb	1 028	1 118	1 060	Construction of other civil engineering projects
42.91	Výstavba vodných diel	D	D	D	Construction of water projects
42.99	Výstavba ostatných inž. stavieb i.n.	1 009	1 104	1 031	Construction of other civil engineering projects n.e.c.
43	Špecializované stavebné práce	8 035	8 183	7 543	Specialised construction activities
43.1	Demolačné a zemné práce	698	760	733	Demolition and site preparation
43.11	Demolácia	82	98	67	Demolition
43.12	Zemné práce	449	595	596	Site preparation
43.13	Prieskumné vrty a vrtné práce	D	D	D	Test drilling and boring
43.2	Elektrické, inštalčné a iné stavebno-montážne práce	2 831	2 784	2 716	Electrical, plumbing and other construction installation activities
43.21	Elektrická inštalácia	1 155	1 153	1 129	Electrical installation
43.22	Inštalácia kanalizačných, výhrevných a klimatizačných zariadení	736	772	819	Plumbing, heat and air-conditioning installation
43.29	Ostatná stavebná inštalácia	940	859	768	Other construction installation
43.3	Kompletizačné a dokončovacie práce	2 276	2 518	2 245	Building completion and finishing
43.31	Omietačské práce	D	D	41	Plastering
43.32	Stolárske práce	76	106	86	Joinery installation
43.33	Obkladanie stien a kladenie dlažkových krytín	125	148	64	Floor and wall covering
43.34	Maľovanie a zasklievanie	108	73	88	Painting and glazing
43.39	Ostatné stavebné kompl. a dokonč. práce	1 964	2 147	1 966	Other building completion and finishing
43.9	Ostatné špecializované stavebné práce	2 230	2 121	1 848	Other specialised construction activities
43.91	Pokrývačské práce	164	99	69	Roofing activities
43.99	Ostatné špecializované stav. práce i.n.	2 066	2 022	1 779	Other specialised constr. activities n.e.c.
Spolu		21 943	21 274	19 609	Total

D - údaje nie sú uvedené z dôvodu
ochrany dôverných dát

D - Data are not available due
to confidential data protection

T II. 3 - 5. Priemerná mesačná mzda zamestnanca podľa SK NACE rev.2

Average monthly wage per employee by SK NACE Rev.2

v Eur

EUR

Kód SK NACE	Ukazovateľ	2018	2019	2020	Indicator
41	Výstavba budov	1 008.57	1 126.93	1 216.82	Construction of buildings
41.1	Vypracovanie stavebných projektov	0	D	D	Development of building projects
41.2	Výstavba obytných a neobytných budov	1 064.45	1 131.53	1 194.59	Construction of residential and non-residential buildings
41.20.1	Výstavba obytných budov	1 008.57	1 133.06	1 216.82	Construction of residential buildings
41.20.2	Výstavba neobytných budov	1 212.39	1 308.79	1 333.71	Construction of non-residential buildings
41.20.9	Výstavba obytných a neobytných budov i.n.	726.24	760.02	875.63	Construction of residential and non-residential buildings n.e.c.
42	Inžinierske stavby	1 435.33	1 548.36	1 518.51	Civil engineering
42.1	Výstavby ciest a železníc	1 562.24	1 685.83	1 651.43	Construction of roads and railways
42.11	Výstavba ciest a diaľnic	1 490.21	1 642.12	1 622.00	Construction of roads and motorways
42.12	Výstavba železníc a podzemných železníc	1 583.77	1 622.00	1 525.11	Construction of railways and underground railways
42.13	Výstavba mostov a tunelov	1 855.60	1 900.58	1 826.92	Construction of bridges and tunnels
42.2	Výstavba verejných sietí	1 269.64	1 371.64	1 368.56	Construction of utility projects
42.21	Výstavba rozvodov pre plyn a kvapaliny	1 071.82	1 169.06	1 153.37	Construction of utility projects for fluids
42.22	Výstavba elektrických a telekomunikačných sietí	1 558.43	1 662.19	1 650.34	Construction of utility projects for electricity and telecommunications
42.9	Výstavba ostatných inžinierskych stavieb	1 040.28	1 191.75	1 146.78	Construction of other civil engineering projects
42.91	Výstavba vodných diel	D	D	D	Construction of water projects
42.99	Výstavba ostatných inž. stavieb i.n.	1 040.01	1 194.52	1 146.92	Construction of other civil engineering projects n.e.c.
43	Špecializované stavebné práce	1 192.71	1 275.29	1 280.27	Specialised construction activities
43.1	Demolačné a zemné práce	953.96	969.25	1 020.83	Demolition and site preparation
43.11	Demolícia	1 000.78	1 304.93	1 140.44	Demolition
43.12	Zemné práce	827.70	882.02	944.31	Site preparation
43.13	Prieskumné vrtý a vrtné práce	D	D	D	Test drilling and boring
43.2	Elektrické, inštalačné a iné stavebno-montážne práce	1 170.41	1 301.06	1 283.46	Electrical, plumbing and other construction installation activities
43.21	Elektrická inštalácia	1 253.39	1 353.66	1 358.76	Electrical installation
43.22	Inštalácia kanalizačných, výhrevných a klimatizačných zariadení	1 052.25	1 150.11	1 154.06	Plumbing, heat and air-conditioning installation
43.29	Ostatná stavebná inštalácia	1 161.93	1 369.69	1 292.33	Other construction installation
43.3	Kompletizačné a dokončovacie práce	745.42	833.18	811.19	Building completion and finishing
43.31	Omietkárské práce	D	D	677.44	Plastering
43.32	Stolárske práce	729.78	798.02	675.13	Joinery installation
43.33	Obkladanie stien a kladenie dlažkových krytín	928.85	959.28	970.12	Floor and wall covering
43.34	Maľovanie a zasklievanie	570.88	769.57	653.78	Painting and glazing
43.39	Ostatné stavebné kompl. a dokonč. práce	746.52	836.83	825.86	Other building completion and finishing
43.9	Ostatné špecializované stavebné práce	1 154.89	1 172.10	1 164.07	Other specialised construction activities
43.91	Pokrývačské práce	600.57	639.77	810.00	Roofing activities
43.99	Ostatné špecializované stav. práce i.n.	1 190.79	1 192.52	1 177.65	Other specialised constr. activities n.e.c.
	Spolu	1 198.15	1 281.68	1 285.95	Total

D - údaje nie sú uvedené z dôvodu ochrany dôverných dát

D - Data are not available due to confidential data protection

T II. 3 - 6. Priemerná mesačná mzda robotníka podľa SK NACE rev.2

Average monthly wage per worker by SK NACE Rev.2

v Eur

EUR

Kód SK NACE	Ukazovateľ	2018	2019	2020	Indicator
41	Výstavba budov	895.41	942.28	849.93	Construction of buildings
41.1	Vypracovanie stavebných projektov	D	D	D	Development of building projects
41.2	Výstavba obytných a neobytných budov	784.93	829.94	849.93	Construction of residential and non-residential buildings
41.20.1	Výstavba obytných budov	706.16	768.74	808.78	Construction of residential buildings
41.20.2	Výstavba neobytných budov	895.41	946.10	922.71	Construction of non-residential buildings
41.20.9	Výstavba obytných a neobytných budov i.n.	626.86	682.56	752.45	Construction of residential and non-residential buildings n.e.c.
42	Inžinierske stavby	1 159.54	1 347.73	1 257.47	Civil engineering
42.1	Výstavby ciest a železníc	1 250.90	1 465.32	1 317.48	Construction of roads and railways
42.11	Výstavba ciest a diaľnic	1 158.30	1 439.09	1 231.44	Construction of roads and motorways
42.12	Výstavba železníc a podzemných železníc	1 229.83	1 486.91	1 329.81	Construction of railways and underground railways
42.13	Výstavba mostov a tunelov	1 572.83	1 550.79	1 600.21	Construction of bridges and tunnels
42.2	Výstavba verejných sietí	1 037.46	1 175.76	1 191.38	Construction of utility projects
42.21	Výstavba rozvodov pre plyn a kvapaliny	904.53	1 009.25	1 066.67	Construction of utility projects for fluids
42.22	Výstavba elektrických a telekomunikačných sietí	1 301.72	1 484.51	1 392.75	Construction of utility projects for electricity and telecommunications
42.9	Výstavba ostatných inžinierskych stavieb	889.43	1 097.29	1 073.33	Construction of other civil engineering projects
42.91	Výstavba vodných diel	D	D	D	Construction of water projects
42.99	Výstavba ostatných inž. stavieb i.n.	890.78	1 099.79	1 072.47	Construction of other civil engineering projects n.e.c.
43	Špecializované stavebné práce	963.41	1 048.45	965.71	Specialised construction activities
43.1	Demolačné a zemné práce	912.82	826.02	901.85	Demolition and site preparation
43.11	Demolácia	952.82	753.17	884.07	Demolition
43.12	Zemné práce	815.97	837.50	867.06	Site preparation
43.13	Prieskumné vrtý a vrtné práce	D	D	D	Test drilling and boring
43.2	Elektrické, inštalačné a iné stavebno-montážne práce	1 003.06	1 115.06	1 128.08	Electrical, plumbing and other construction installation activities
43.21	Elektrická inštalácia	994.64	1 086.81	1 154.35	Electrical installation
43.22	Inštalácia kanalizačných, výhrevných a klimatizačných zariadení	967.86	1 067.05	1 085.03	Plumbing, heat and air-conditioning installation
43.29	Ostatná stavebná inštalácia	1 041.00	1 196.07	1 135.40	Other construction installation
43.3	Kompletizačné a dokončovacie práce	703.68	762.91	743.13	Building completion and finishing
43.31	Omietkárské práce	D	D	577.68	Plastering
43.32	Stolárske práce	591.96	530.32	559.67	Joinery installation
43.33	Obkladanie stien a kladenie dlažkových krytín	868.59	863.96	838.99	Floor and wall covering
43.34	Maľovanie a zasklievanie	441.52	779.31	585.67	Painting and glazing
43.39	Ostatné stavebné kompl. a dokonč. práce	712.30	774.34	758.53	Other building completion and finishing
43.9	Ostatné špecializované stavebné práce	971.86	1 004.92	1 022.81	Other specialised construction activities
43.91	Pokrývačské práce	520.63	630.88	710.31	Roofing activities
43.99	Ostatné špecializované stav. práce i.n.	1 007.66	1 023.27	1 034.93	Other specialised constr. activities n.e.c.
	Spolu	964.67	1 056.89	1 039.87	Total

D - údaje nie sú uvedené z dôvodu ochrany dôverných dát

D - Data are not available due to confidential data protection

T II. 3 - 7. Produktivita práce na zamestnanca podľa SK NACE rev.2¹⁾

Labour productivity per employee by SK NACE Rev.2¹⁾

v Eur, v bežných cenách

EUR, at current prices

Kód SK NACE	Ukazovateľ	2018	2019	2020	Indicator
41	Výstavba budov	77 540	62 482	55 695	Construction of buildings
41.1	Vypracovanie stavebných projektov	0	D	D	Development of building projects
41.2	Výstavba obytných a neobytných budov	77 540	62 528	55 695	Construction of residential and non-residential buildings
41.20.1	Výstavba obytných budov	65 997	54 907	54 459	Construction of residential buildings
41.20.2	Výstavba neobytných budov	93 419	71 897	59 854	Construction of non-residential buildings
41.20.9	Výstavba obytných a neobyt. budov i.n.	47 086	50 073	47 905	Construction of residential and non-residential buildings n.e.c.
42	Inžinierske stavby	99 529	91 947	99 165	Civil engineering
42.1	Výstavby ciest a železníc	121 331	112 026	117 983	Construction of roads and railways
42.11	Výstavba ciest a diaľnic	138 512	120 171	130 408	Construction of roads and motorways
42.12	Výstavba železníc a podzemných železníc	108 617	103 727	95 489	Construction of railways and underground railways
42.13	Výstavba mostov a tunelov	54 507	81 580	79 700	Construction of bridges and tunnels
42.2	Výstavba verejných sietí	47 836	45 678	59 662	Construction of utility projects
42.21	Výstavba rozvodov pre plyn a kvapaliny	49 566	51 214	48 662	Construction of utility projects for fluids
42.22	Výstavba elektrických a telekomunikačných sietí	45 310	37 738	74 067	Construction of utility projects for electricity and telecommunications
42.9	Výstavba ostatných inžinierskych stavieb	54 564	61 238	62 880	Construction of other civil engineering projects
42.91	Výstavba vodných diel	D	D	D	Construction of water projects
42.99	Výstavba ostatných inž. stavieb i.n.	54 428	60 557	62 664	Construction of other civil engineering projects n.e.c.
43	Špecializované stavebné práce	61 169	64 267	59 431	Specialised construction activities
43.1	Demolačné a zemné práce	61 497	67 490	65 680	Demolition and site preparation
43.11	Demolácia	65 980	64 756	49 124	Demolition
43.12	Zemné práce	77 636	79 008	73 937	Site preparation
43.13	Prieskumné vrty a vrtné práce	D	D	D	Test drilling and boring
43.2	Elektrické, inštalčné a iné stavebno-montážne práce	66 157	72 576	67 501	Electrical, plumbing and other construction installation activities
43.21	Elektrická inštalácia	63 034	74 023	65 503	Electrical installation
43.22	Inštalácia kanalizačných, výhrevných a klimatizačných zariadení	65 585	68 900	68 491	Plumbing, heat and air-conditioning installation
43.29	Ostatná stavebná inštalácia	70 874	74 014	69 570	Other construction installation
43.3	Kompletizačné a dokončovacie práce	47 367	53 902	42 285	Building completion and finishing
43.31	Omietkárské práce	D	D	D	Plastering
43.32	Stolárske práce	29 057	55 231	33 961	Joinery installation
43.33	Obkladanie stien a kladenie dlažkových krytín	105 765	114 521	103 819	Floor and wall covering
43.34	Maľovanie a zasklievanie	27 286	25 074	20 291	Painting and glazing
43.39	Ostatné stavebné kompl. a dokonč. práce	43 758	50 929	41 259	Other building completion and finishing
43.9	Ostatné špecializované stavebné práce	66 572	61 234	62 953	Other specialised construction activities
43.91	Pokrývačské práce	34 087	40 001	43 728	Roofing activities
43.99	Ostatné špecializované stav. práce i.n.	68 676	62 048	63 690	Other specialised constr. activities n.e.c.
Spolu		80 134	73 890	73 169	Total

¹⁾ zo stavebnej produkcie vykonanej vlastnými zamestnancami
D - údaje nie sú uvedené z dôvodu ochrany dôverných dát

¹⁾ from construction production carried out by own employees
D - Data are not available due to confidential data protection

T II. 3 - 8. Produktivita práce na robotníka podľa SK NACE rev.2¹⁾

Labour productivity per worker by SK NACE Rev.2¹⁾

v Eur, v bežných cenách

EUR, at current prices

Kód SK NACE	Ukazovateľ	2018	2019	2020	Indicator
41	Výstavba budov	128 604	104 804	95 621	Construction of buildings
41.1	Vypracovanie stavebných projektov	0	D	D	Development of building projects
41.2	Výstavba obytných a neobytných budov	128 604	105 000	95 621	Construction of residential and non-residential buildings
41.20.1	Výstavba obytných budov	118 842	103 280	101 544	Construction of residential buildings
41.20.2	Výstavba neobytných budov	166 203	127 565	107 695	Construction of non-residential buildings
41.20.9	Výstavba obytných a neobyt. budov i.n.	61 726	69 388	70 229	Construction of residential and non-residential buildings n.e.c.
42	Inžinierske stavby	166 563	158 134	170 603	Civil engineering
42.1	Výstavby ciest a železníc	201 536	193 438	204 184	Construction of roads and railways
42.11	Výstavba ciest a diaľnic	241 835	216 814	239 182	Construction of roads and motorways
42.12	Výstavba železníc a podzemných železníc	169 651	152 675	132 349	Construction of railways and underground railways
42.13	Výstavba mostov a tunelov	76 878	128 157	124 865	Construction of bridges and tunnels
42.2	Výstavba verejných sietí	85 000	84 755	109 567	Construction of utility projects
42.21	Výstavba rozvodov pre plyn a kvapaliny	78 560	86 183	82 049	Construction of utility projects for fluids
42.22	Výstavba elektrických a telekomunikačných sietí	97 804	82 107	154 001	Construction of utility projects for electricity and telecommunications
42.9	Výstavba ostatných inžinierskych stavieb	87 504	93 486	96 551	Construction of other civil engineering projects
42.91	Výstavba vodných diel	D	D	D	Construction of water projects
42.99	Výstavba ostatných inž. stavieb i.n.	86 894	91 771	95 838	Construction of other civil engineering projects n.e.c.
43	Špecializované stavebné práce	92 091	95 040	92 200	Specialised construction activities
43.1	Demolačné a zemné práce	83 915	82 362	87 230	Demolition and site preparation
43.11	Demolácia	88 188	80 747	81 165	Demolition
43.12	Zemné práce	106 486	91 130	91 407	Site preparation
43.13	Prieskumné vrtý a vrtné práce	D	D	D	Test drilling and boring
43.2	Elektrické, inštalácie a iné stavebno-montážne práce	110 806	125 163	116 825	Electrical, plumbing and other construction installation activities
43.21	Elektrická inštalácia	108 282	129 067	118 938	Electrical installation
43.22	Inštalácia kanalizačných, výhrevných a klimatizačných zariadení	114 732	120 850	107 530	Plumbing, heat and air-conditioning installation
43.29	Ostatná stavebná inštalácia	110 834	123 799	123 636	Other construction installation
43.3	Kompletizačné a dokončovacie práce	63 444	68 785	59 462	Building completion and finishing
43.31	Omietkárské práce	D	D	80 183	Plastering
43.32	Stolárske práce	69 875	102 161	60 379	Joinery installation
43.33	Obkladanie stien a kladenie dlažkových krytín	178 531	176 436	184 928	Floor and wall covering
43.34	Maľovanie a zasklievanie	50 529	59 251	42 658	Painting and glazing
43.39	Ostatné stavebné kompl. a dokonč. práce	54 030	60 866	55 658	Other building completion and finishing
43.9	Ostatné špecializované stavebné práce	100 135	91 211	97 752	Other specialised construction activities
43.91	Pokrývačské práce	42 427	47 058	67 177	Roofing activities
43.99	Ostatné špecializované stav. práce i.n.	104 713	93 377	98 938	Other specialised constr. activities n.e.c.
	Spolu	128 845	119 376	121 056	Total

¹⁾ zo stavebnej produkcie vykonanej vlastnými zamestnancami

D - údaje nie sú uvedené z dôvodu ochrany dôverných dát

¹⁾ from construction production carried out by own employees

D - Data are not available due to confidential data protection

T II. 3 - 9. Odpracované hodiny robotníkov podľa SK NACE rev.2

Worked hours by workers by SK NACE Rev.2

v tis. hodinách

Thousand hours

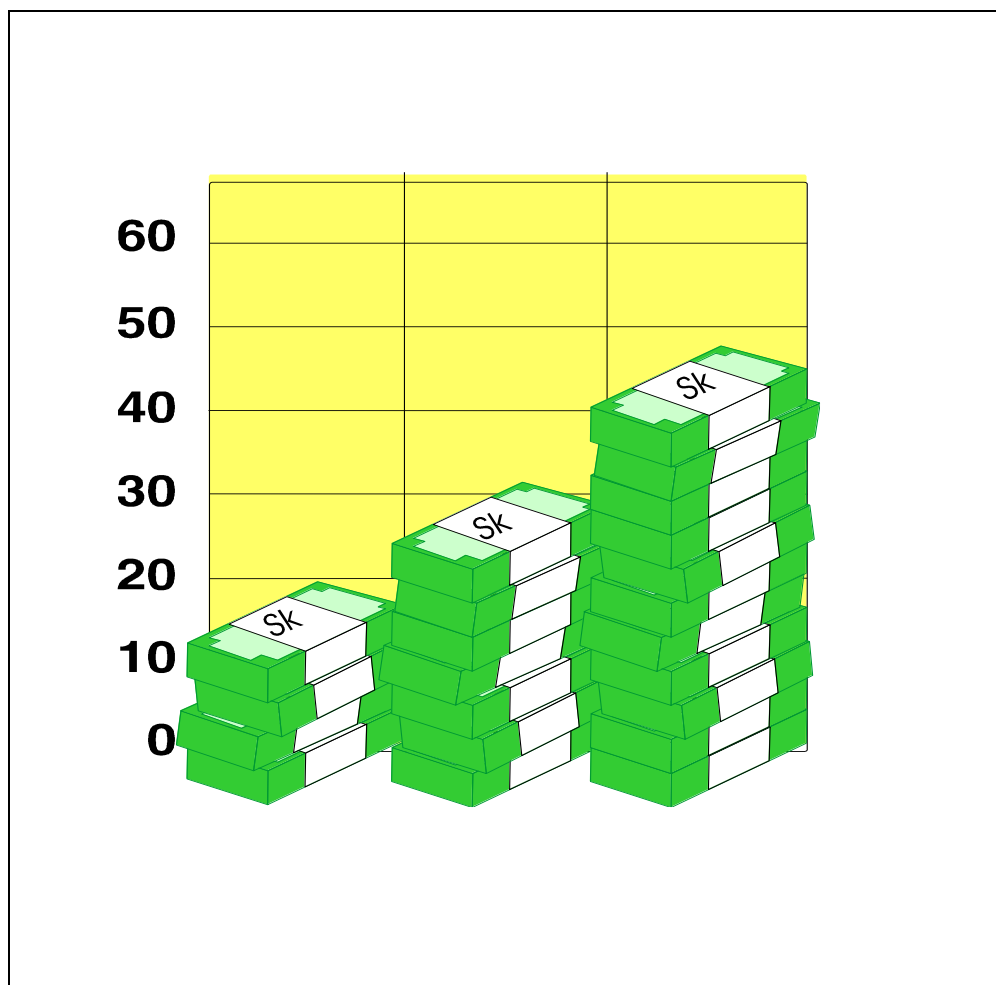
Kód SK NACE	Ukazovateľ	2018	2019	2020	Indicator
41	Výstavba budov	9 895	9 352	8 044	Construction of buildings
41.1	Vypracovanie stavebných projektov	0	D	D	Development of building projects
41.2	Výstavba obytných a neobytných budov	9 895	9 346	8 044	Construction of residential and non-residential buildings
41.20.1	Výstavba obytných budov	2 123	1 978	1 670	Construction of residential buildings
41.20.2	Výstavba neobytných budov	5 354	4 804	4 102	Construction of non-residential buildings
41.20.9	Výstavba obytných a neobyt. budov i.n.	2 418	2 565	2 272	Construction of residential and non-residential buildings n.e.c.
42	Inžinierske stavby	13 065	29 027	10 983	Civil engineering
42.1	Výstavby ciest a železníc	9 134	24 872	7 360	Construction of roads and railways
42.11	Výstavba ciest a diaľnic	6 490	22 383	5 189	Construction of roads and motorways
42.12	Výstavba železníc a podzemných železníc	695	857	580	Construction of railways and underground railways
42.13	Výstavba mostov a tunelov	1 949	1 632	1 591	Construction of bridges and tunnels
42.2	Výstavba verejných sietí	2 274	2 348	2 000	Construction of utility projects
42.21	Výstavba rozvodov pre plyn a kvapaliny	1 488	1 514	1 169	Construction of utility projects for fluids
42.22	Výstavba elektrických a telekomunikačných sietí	787	834	831	Construction of utility projects for electricity and telecommunications
42.9	Výstavba ostatných inžinierskych stavieb	1 657	1 807	1 624	Construction of other civil engineering projects
42.91	Výstavba vodných diel	D	D	D	Construction of water projects
42.99	Výstavba ostatných inž. stavieb i.n.	1 629	1 787	1 576	Construction of other civil engineering projects n.e.c.
43	Špecializované stavebné práce	13 385	13 589	12 024	Specialised construction activities
43.1	Demolačné a zemné práce	1 094	1 257	1 206	Demolition and site preparation
43.11	Demolácia	120	179	126	Demolition
43.12	Zemné práce	722	1 001	940	Site preparation
43.13	Prieskumné vrtý a vrtné práce	D	D	D	Test drilling and boring
43.2	Elektrické, inštalačné a iné stavebno-montážne práce	4 826	4 766	4 402	Electrical, plumbing and other construction installation activities
43.21	Elektrická inštalácia	2 020	2 007	1 866	Electrical installation
43.22	Inštalácia kanalizačných, výhrevných a klimatizačných zariadení	1 155	1 290	1 264	Plumbing, heat and air-conditioning installation
43.29	Ostatná stavebná inštalácia	1 651	1 469	1 272	Other construction installation
43.3	Kompletizačné a dokončovacie práce	3 638	3 899	3 422	Building completion and finishing
43.31	Omietkárské práce	D	D	74.655	Plastering
43.32	Stolárske práce	130	137	120	Joinery installation
43.33	Obkladanie stien a kladenie dlažkových krytín	237	252	90	Floor and wall covering
43.34	Maľovanie a zasklievanie	174	123	146	Painting and glazing
43.39	Ostatné stavebné kompl. a dokonč. práce	3 092	3 337	2 991	Other building completion and finishing
43.9	Ostatné špecializované stavebné práce	3 827	3 667	2 995	Other specialised construction activities
43.91	Pokrývačské práce	274	180	109	Roofing activities
43.99	Ostatné špecializované stav. práce i.n.	3 553	3 487	2 885	Other specialised constr. activities n.e.c.
	Spolu	36 345	51 968	31 051	Total

D - údaje nie sú uvedené z dôvodu ochrany dôverných dát

D - Data are not available due to confidential data protection

II. 4 Finančné ukazovatele

Financial indicators



T II. 4 - 1. Vybrané finančné ukazovatele podľa krajov v roku 2020

Selected financial indicators by regions of Slovakia in 2020

v mil. Eur, v bežných cenách			Mill. EUR, at current prices		
Kraj	Výnosy	Tržby spolu	Náklady spolu	Pridaná hodnota	Hospodársky výsledok
Region	Revenues	Turnover total	Costs total	Value added	Profit loss
Bratislavský	2 075.78	1 978.86	2 045.13	326.94	30.65
Trnavský	120.23	116.50	99.11	37.07	21.12
Trenčiansky	74.48	70.53	71.84	17.47	2.64
Nitriansky	198.93	189.19	182.80	48.05	16.12
Žilinský	256.04	242.91	236.70	69.04	19.34
Banskobystrický	148.50	141.91	129.90	44.45	18.60
Prešovský	96.27	89.32	89.39	31.52	6.89
Košický	403.13	324.91	403.85	75.17	-0.72
Spolu / Total	3 373.36	3 154.14	3 258.72	649.72	114.63

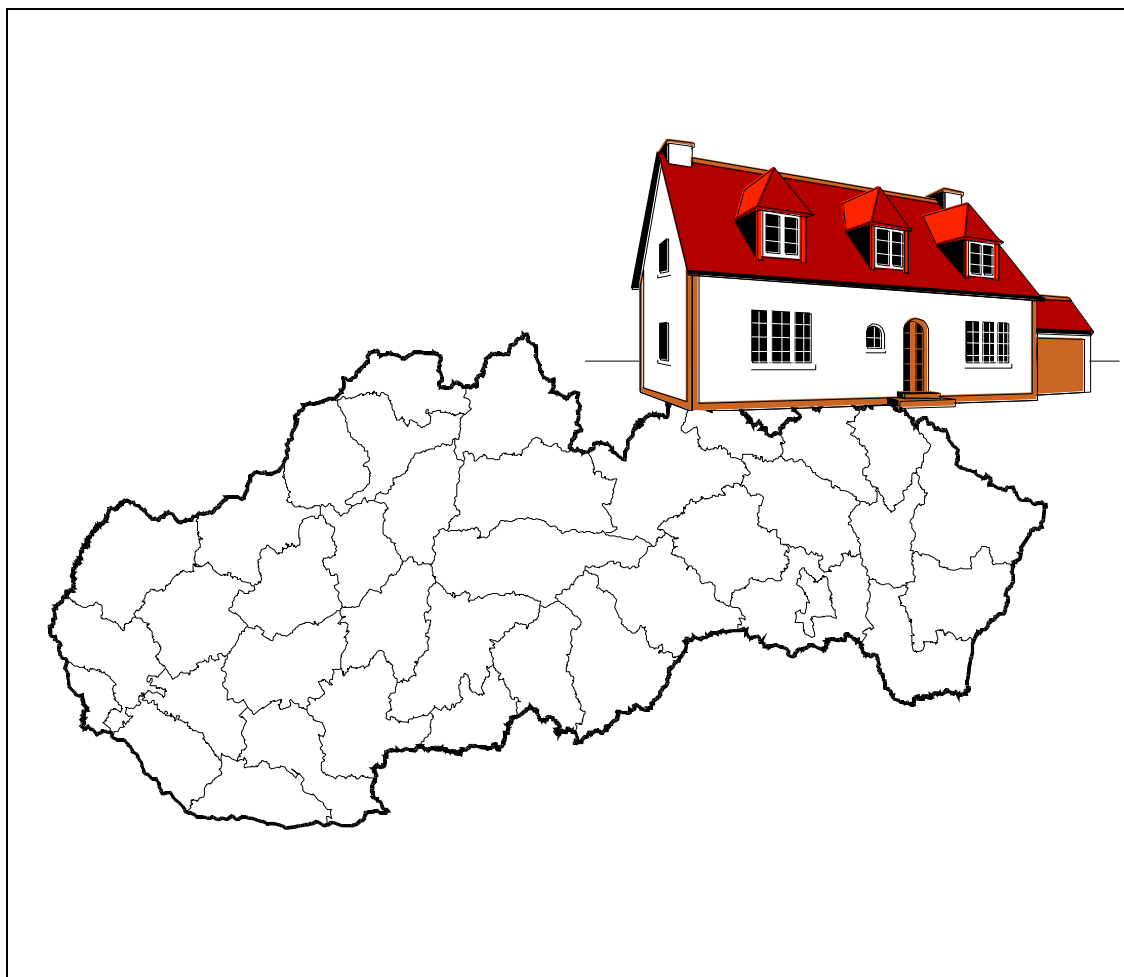
T II. 4 - 2. Vybrané finančné ukazovatele podľa veľkosti podnikov v roku 2020

Selected financial indicators by size group of enterprises in 2020

v mil. Eur, v bežných cenách			Mill. EUR, at current prices		
Veľkostná skupina podľa počtu zamestnancov	Výnosy	Tržby spolu	Náklady spolu	Pridaná hodnota	Hospodársky výsledok
Size group by number of employees	Revenues	Turnover total	Costs total	Value added	Profit loss
20 - 49	763.73	742.67	685.81	222.25	77.92
50 - 99	328.71	316.81	321.15	69.10	7.57
100 - 249	1 194.56	1 124.23	1 142.09	212.54	52.47
250 - 499	447.52	366.53	447.00	80.25	0.53
500 - 999	448.48	421.81	477.52	34.82	-29.05
1 000 a viac (and more)	190.35	182.08	185.16	30.77	5.19
Spolu / Total	3 373.36	3 154.14	3 258.72	649.72	114.63

II. 5 Regionálne prehľady

Regional surveys



II. 5 - 1. Stavebná produkcia vykonaná vlastnými zamestnancami**podľa krajov***

Construction production carried out by own employees by regions*

v mil. Eur, v stálych cenách roku 2015

Mill. EUR, at constant prices of 2015

Kraj	2018	2019	2020	Region
Bratislavský	1 366.69	1 066.00	1 048.28	Bratislava
Trnavský	129.28	118.33	99.89	Trnava
Trenčiansky	115.93	120.73	87.76	Trenčín
Nitriansky	210.34	151.69	132.92	Nitra
Žilinský	238.25	254.80	229.59	Žilina
Banskobystrický	117.28	122.19	111.35	Banská Bystrica
Prešovský	152.19	146.10	117.95	Prešov
Košický	292.66	289.74	234.58	Košice
Spolu	2 622.62	2 269.58	2 062.32	Total

* podľa sídla podniku

* By seat of enterprises

II. 5 - 2. Počet zamestnancov podľa krajov*

Number of employees by regions*

fyzické osoby

Persons

Kraj	2016	2017	2018	2019	2020	Region
Bratislavský	12 189	12 385	11 827	11 249	10 460	Bratislava
Trnavský	2 100	2 211	2 194	2 215	1 942	Trnava
Trenčiansky	2 120	2 164	2 213	2 325	2 057	Trenčín
Nitriansky	3 474	3 669	3 677	3 368	2 996	Nitra
Žilinský	4 289	4 299	4 457	4 259	4 520	Žilina
Banskobystrický	2 019	2 024	2 174	2 401	2 310	Banská Bystrica
Prešovský	3 435	4 030	4 150	3 828	3 409	Prešov
Košický	4 512	4 333	4 589	4 726	4 748	Košice
Spolu	34 138	35 116	35 281	34 371	32 442	Total

* podľa sídla podniku

* By seat of enterprises

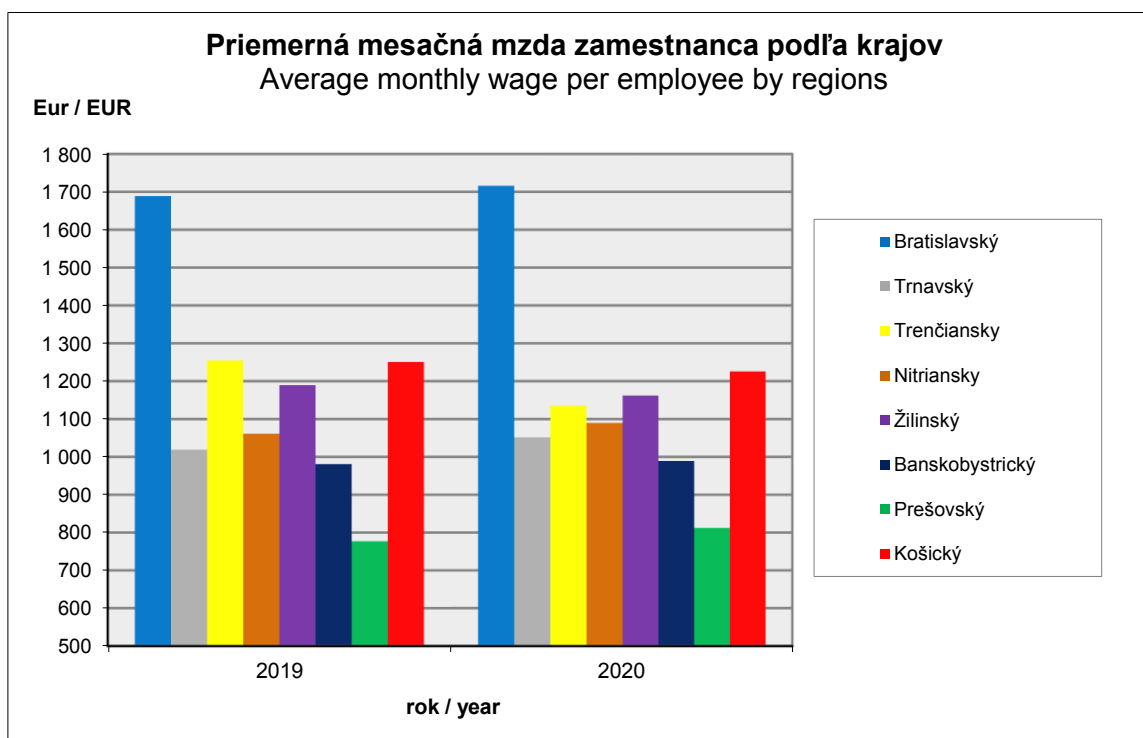
II. 5 - 3. Priemerná mesačná mzda zamestnanca podľa krajov *

Average monthly wage per employee by regions *

v Eur						EUR
Kraj	2016	2017	2018	2019	2020	Region
Bratislavský	1 354.91	1 448.63	1 578.11	1 688.64	1 716.00	Bratislava
Trnavský	896.09	895.36	970.96	1 019.21	1 051.61	Trnava
Trenčiansky	994.53	980.64	1 130.31	1 254.66	1 135.36	Trenčín
Nitriansky	854.41	889.19	972.43	1 061.34	1 089.82	Nitra
Žilinský	1 018.04	1 065.21	1 104.28	1 189.70	1 162.10	Žilina
Banskobystrický	852.83	865.58	925.06	981.06	989.18	Banská Bystrica
Prešovský	728.68	696.43	745.33	776.97	812.20	Prešov
Košický	1 041.51	1 056.29	1 171.20	1 250.69	1 225.81	Košice
Spolu	1 076.92	1 111.21	1 198.15	1 281.68	1 285.95	Total

* podľa sídla podniku

* By seat of enterprise



METODICKÉ VYSVETLIVKY

Publikácia obsahuje údaje o stavebnej produkcii z hľadiska jej vecnej štruktúry, podľa smerov výstavby a zadávateľov stavebných zákaziek, súhrnné ukazovatele o zamestnancoch, robotníkoch na stavebných prácach, o ich mzdách a produktivite práce, o finančných ukazovateľoch charakterizujúcich hospodársku činnosť podniku.

Publikované údaje sú triedené podľa Štatistickej klasifikácie ekonomických činností (SK NACE rev. 2), podľa Štatistickej klasifikácie produktov podľa činností (CPA 2008), podľa Klasifikácie stavieb (KS), druhu vlastníctva, veľkostnej štruktúry v závislosti od počtu zamestnancov stavebných podnikov a regiónov podľa sídla podniku.

Stavebná produkcia zahŕňa práce na výstavbe, prestavbe, rozšírení, obnove, opravách a údržbe stavebných objektov, vrátane montážnych prác stavebných konštrukcií a hodnoty zabudovaného materiálu. Stavebnú produkciu tvoria okrem dodávateľských stavebných podnikov aj nestavebné podniky svojimi stavebnými závodmi. Dodávateľ stavebnej produkcie vykonáva dohodnutý rozsah stavebných prác buď vlastnými kapacitami alebo za pomoci poddodávok stavebnej produkcie od iných stavebných alebo nestavebných podnikov. Môže tiež vykonávať stavebné práce v poddodávke pre iné stavebné podniky alebo nestavebné podniky. V tomto zmysle sa zásadne rozlišuje objem stavebnej produkcie vykonaný vlastnými zamestnancami a objem stavebnej produkcie podľa dodávateľských zmlúv.

Stavebná produkcia vykonaná vlastnými zamestnancami zahŕňa objem stavebnej produkcie, ktorý podnik realizoval zamestnancami zahrnutými do jeho evidenčného počtu, ako aj osobami pracujúcimi v podniku na dohodu (vrátane produktívnej práce učňov). Okrem stavebnej produkcie vykonanej pre priamych investorov (odberateľov) sem patrí aj produkcia vykonaná pre vlastnú investičnú výstavbu a produkcia pre iných dodávateľov stavebnej produkcie, vrátane produkcie vykonanej v zahraničí.

Stavebná produkcia podľa dodávateľských zmlúv zahŕňa objem stavebnej produkcie realizovanej na základe zmluvy o dodávke pre odberateľa, vrátane produkcie vykonanej poddodávateľmi. Ide teda o súčet všetkých výkonov (stavebnej produkcie) vlastných a cudzích (od poddodávateľov) zúčtovateľných dodávateľom zmluvnému odberateľovi.

METHODOLOGICAL COMMENTS

The publication contains data on construction production from point of view of their subject matter structure: by their orientation and by subscribers of construction orders, total indicators on employees, construction workers, their wages and labour productivity, financial indicators being characteristic for the economic activity of an enterprise.

The published data are classified by Statistical Classification of Economic Activities (SK NACE Rev.2), Statistical Classification of Products by Activity (CPA 2008), Classification of Types of Constructions (CC), kind of ownership, size structure depending on number of employees of construction enterprise and by seat of an enterprise in particular regions.

Construction production includes construction in progress, reconstruction, extension and restoration, repairs and maintenance of constructions including construction assembly and the value of built-in material. Besides the supplying construction enterprises, construction work is realised also by non-construction enterprises in frame of their own construction establishments. The supplier of construction works operates on the agreed range of construction activities by own construction capacities or with the assistance of construction subdeliveries of other construction or non-construction enterprises as well as can carry out construction works as a subdelivery for other construction or non-construction enterprises. From this point of view, it is basically distinguished between the value of construction production carried out by own employees and the value of contractually agreed construction production.

Construction production carried out by own employees comprises the value of construction production realised by workers included in the registered number of employees of construction company as well as persons working with the enterprise upon contract at construction works (including productive work of apprentices). Besides construction production carried out for the direct investors (purchasers), the value of construction production consists of works carried out for own new construction as well as for the other suppliers of construction production including construction production carried out abroad.

Contractually agreed construction production includes the value of construction production realised on the basis of the delivery contracts including production performed by suppliers. Accordingly, it is the sum of all the performances (construction production) the own and other ones (sub-suppliers), chargeable to a final customer by a supplier.

Stavebná produkcia na novej výstavbe, vrátane modernizácií a rekonštrukcií zahŕňa objem produkcie, ktorá súvisí s obstaraním nového a prestavbou, rozšírením, resp. rekonštrukciou doterajšieho hmotného majetku.

Opravy a údržba - opravami sa odstraňuje na stavebných objektoch alebo stavebných častiach hmotného majetku ich čiastočné fyzické opotrebovanie alebo poškodenie s cieľom uviesť ich do stavu schopného prevádzky.

Ostatné práce - patrí sem produkcia, ktorú nemožno zahrnúť do novej výstavby, rekonštrukcií a modernizácií a opráv, sú to napr. stavebné práce pre geologický prieskum, skryvkové práce vykonávané dodávateľsky, demolácie (na mieste, kde sa nadväzne nebude stavať iná stavba) a iné.

Priemerný počet zamestnaných osôb zahŕňa počet zamestnancov a odhadovaný počet živnostníkov podnikajúcich na základe živnostenského oprávnenia, vrátane ich zamestnancov.

Priemerný evidenčný počet zamestnancov zahŕňa stálych i dočasných zamestnancov, ktorí sú v pracovnom, resp. služobnom pomere k organizácii (v družstevných podnikoch osoby aj v členskom pomere, kde súčasťou členstva je pracovný vzťah) bez ohľadu na to, či sú skutočne prítomní v práci alebo nie, napr. pre chorobu, dovolenku na zotavenie, vojenské cvičenie a pod. a tiež zamestnancov, ktorí nepracovali, napr. v dôsledku prestonov, štrajku, výluky. Patria sem tiež zamestnanci s kratším pracovným časom. Nepatria sem osoby na materskej dovolenke a rodičovskej dovolenke, osoby vykonávajúce základnú alebo náhradnú službu, učni a študenti na prevádzkovej praxi.

Robotníci na stavebných prácach sú manuálni zamestnanci, ktorí sa priamo zúčastňujú stavebnej výroby alebo ich práca slúži k zabezpečeniu alebo obsluhu tejto výroby (napr. údržbári, opravári, robotníci v skladoch a pod.), pracujú úplne alebo prevažne v stavebnej činnosti podniku. Nepatria sem robotníci pracujúci v iných (nestavebných) činnostiach podniku.

Počet odpracovaných hodín robotníkov na stavebných prácach zahŕňa skutočne odpracované hodiny (vrátane nadčasových) robotníkmi na stavebnej činnosti, vrátane obsluhy stavebných strojov, bez hodín robotníkov na inej ako stavebnej činnosti.

Construction production at new construction including modernisation and reconstruction connected with acquisition of new tangible fixed assets and with rebuilding, extension or reconstruction of existing ones.

Maintenance and repairs - partial physical depreciation or damage of buildings or construction parts of tangible fixed assets is removed by repairs to make them functional.

Other works comprises the construction production that cannot be include into new construction, reconstruction, modernisation, repairs or maintenance. It includes, for example, construction works for geological survey, removing of mined earth carried out by suppliers and demolition works (on the site where another construction will not follow instead), etc.

Average number of employed persons included average number of employees and estimated number of tradesmen doing business on the base of a trade licence, including employees of tradesmen.

Average registered number of employees represents the number of stable and temporary employees in each occupational or civil status to a enterprises (it includes also members of the co-operative on condition that the participation of their membership is conditioned by their occupational status in the co-operative enterprises), irrespective of their actual present at work or their temporarily absent because of illness, holidays, military training, etc., as well as employees who were not working, for example because of stoppage, strike, or lock-out. The employees having part-time job are included. Persons on maternity or additional maternity leave, persons practising military services (or compensatory civil services), apprentices and students at practice are excluded.

Workers at construction work are meant manual workers carrying out construction works, or their job serves to operational provision or attendance to this kind of production (for instance: repair and maintenance staff, storemen, etc.) working completely or generally in construction activities of a company. Workers performing other than construction activities of the reporting unit are excluded.

Number of worked hours by workers at construction work comprises actually worked hours (including overtime ones) by workers at construction work including machine operators, and excluding hours by workers performing other than construction activity.

Mzdy a náhrady mzdy sú mzdy poskytované osobám v pracovnom, resp. služobnom alebo členskom pomere k podniku. Ide o základné - tarifné mzdy, osobné príplatky a ohodnotenia, prémie a odmeny, zahŕňané do nákladov podniku, naturálne odmeny poskytované ako súčasť mzdy (vyjadrené v peňažnej hodnote), náhrady mzdy, odmeny členom predstavenstiev, dozorných a správnych rád, ktorí sú v pracovnom pomere k podniku.

Výnosy predstavujú príjmy spravodajskej jednotky z hospodárskej činnosti vo forme tržieb za vlastné výkony a tovar, zo zmeny stavu vnútroorganizačných zásob, z aktivácie, iných výnosov z hospodárskej činnosti, finančných a mimoriadnych výnosov.

Finančná produkcia obsahuje tržby za predaj vlastných výrobkov a služieb, zmenu stavu zásob vlastnej výroby a aktiváciu materiálu, tovaru a služieb, ako aj aktiváciu nehmotného a hmotného investičného majetku.

Tržby spolu zahŕňajú hodnotu tržieb (v jednoduchom účtovníctve príjmov) z predaja vlastných výrobkov, služieb a obchodného tovaru, realizovaných v sledovanom období a určených pre tuzemských a zahraničných odberateľov. Uvádzajú sa bez dane z pridanej hodnoty a bez spotrebnej dane.

Náklady spolu sú súčtom nákladov na prevádzku, na finančné operácie a mimoriadnych nákladov.

Pridaná hodnota (vrátane obchodnej marže) zahŕňa tržby za predaj tovaru, tržby za predaj vlastných výrobkov a služieb, zmenu stavu zásob vlastnej výroby, aktiváciu materiálu, tovaru a služieb. Uvedené položky sú znížené o spotrebu materiálu, energie a ostatných neskladovateľných dodávok, o náklady za predaný tovar a o spotrebu nakupovaných služieb. Pridaná hodnota môže nadobúdať aj mínusové hodnoty, napr. vplyvom sezónnosti, dĺžkou výrobného cyklu, pri likvidácii podniku, odpredajom zásob a pod.

Hospodársky výsledok je vyjadrením výsledku ekonomickej činnosti podniku za určité časové obdobie. Vypočíta sa ako rozdiel výnosov a nákladov a má charakter zisku alebo straty. Pre štatistické účely ide o výsledok hospodárenia pred zdanením.

Do stavebnej produkcie za celé odvetvie stavebníctva (kap. I) sa zahŕňa stavebná produkcia realizovaná dodávateľskými stavebnými podnikmi, živnostníkmi a stavebnými závodmi nestavebných podnikov na území Slovenskej republiky a v zahraničí.

Wages and wage compensations are provided to persons in occupational status, respectively as a civil servant or member relation to an enterprise. They include basic - tariff wages, personal wages supplements and appreciation, bonuses and gratuities included into the enterprise costs, benefits in kind provided as a part of wage (expressed in nominal value), reimbursements of wages, and rewards to members of boards of directors, supervisors and trustees being in occupational status to an enterprise.

Revenues cover incomes of reporting units from economy activity in form of receipts, revenues from changes in intra-plant stocks, capitalisation of own activity performances, provisions clearing, time deferring and correcting items of revenues and operating, financial and extra-ordinary revenues.

Output contains the turnover from sales of own products and services, change in stock in trade of own production and capitalisation of material, goods and services, as well as capitalisation of intangible and tangible investment property.

Turnover include a value of turnover (in single accounting of receipts) from sale of the own products, services and trade goods, realised in the reference period and intended for domestic and foreign customers expressed without value added tax (VAT) and excise tax.

Cost total mean the sum of operation costs, monetary operations cost and extraordinary cost.

Value added (including trade margin) includes revenue from sales, from sale of own products and services, change in stock of own production, capitalisation of material, goods and services. Above mentioned items are reduced by consumption of material, power and other unstorable supplies, costs of sold goods and consumption of purchased services. Value added can be also of minus value, e.g. if there is an impact of season, length of production cycle, liquidation of the enterprise, sale of inventory, etc.

Profit/Loss demonstrates the output of economic activity of subject for certain time period. It is determined as a difference between yields and costs; it is characterized as profit or loss. For statistical purposes it represents economic output prior taxation.

Construction production on total branch of construction (chapt. I) include construction production realised by supplier construction enterprises, by self-employed persons as well as by construction establishments of non-construction enterprises within the territory of the Slovak Republic and abroad as well.

