

**Štatistický úrad Slovenskej republiky**

# **Štruktúra miezd v SR**

*STRUCTURE OF EARNINGS IN THE SR*

**2016**

# Štatistický úrad Slovenskej republiky

Kód: 022317  
Okruh: Zamestnanosť a mzdy  
Dátum: Jún / June 2017

## Štruktúra miezd v SR

*STRUCTURE OF EARNINGS IN THE SR*

Sekcia sociálnych štatistík a demografie  
Generálna riaditeľka sekcie: Ľudmila Ivančíková  
Odbor štatistiky práce a vzdelávania  
Kontaktná osoba: Ivan Chrappa tel.: 502 36 777

**2016**

## **ZVEREJŇOVANIE VYBRANÝCH ÚDAJOV ŠTATISTICKÉHO ÚRADU SR**

Kalendár prvého zverejnenia vybraných údajov Štatistického úradu SR je možné nájsť na domácej internetovej stránke na adrese: <https://www.statistics.sk>. Prípadné upresnenia termínov za kategóriu Trh práce sú tiež zverejnené na uvedenej internetovej stránke niekoľko dní vopred.

## **RELEASE OF SELECTED DATA OF THE STATISTICAL OFFICE OF THE SR**

It is possible to find a calendar of the first release of selected data of the Statistical Office of the SR on the Internet home page on the following address: <https://www.statistics.sk>. Appropriate amendments of deadlines for the category of Labour market are also published on the given Internet page couple of days in advance.

Autor publikácie / Author of publication: Dana Krišková

### **Štatistický úrad Slovenskej republiky**

Informačný servis

Miletičova 3

824 67 Bratislava

Fax: 55561 361

Tel.: 50236 335

E-mail: [info@statistics.sk](mailto:info@statistics.sk)

---

Rozmnožovanie obsahu tejto publikácie, ako aj jednotlivých častí, v pôvodnej alebo upravenej podobe pre komerčné účely, je možné len s písomným súhlasom Štatistického úradu SR. Údaje, ktoré sú obsahom tejto publikácie, je možné použiť len s uvedením zdroja.

Copying contents of this publication either whole or single parts, both in original and adjusted form for commercial purposes is possible only unless the Statistical Office of the Slovak Republic gives written permission. Data of this publication can be used only with identification of the source.

ISBN 978-80-8121-561-2

## OBSAH

Vybrané výsledky	1
Analytický komentár	2
Tabuľková časť	
<b>Štruktúra priemernej hrubej mesačnej mzdy podľa:</b>	
1 - hlavných tried zamestnaní	14
2 - stupňa vzdelania	14
3 - vekových skupín	16
4 - krajov	16
5 - ekonomických činností	18
6 - druhu vlastníctva	22
7 - vybranej právnej formy	22
8 - pohlavia	24
9 - zamestnaní	24
<b>Priemerná hrubá mesačná mzda podľa:</b>	
10 - hlavných tried zamestnaní a vekových skupín	42
11 - stupňa vzdelania a vekových skupín	42
12 - krajov a vekových skupín	44
13 - ekonomických činností a vekových skupín	44
14 - hlavných tried zamestnaní a stupňa vzdelania	48
15 - krajov a stupňa vzdelania	50
16 - ekonomických činností a stupňa vzdelania	50
17 - hlavných tried zamestnaní a krajov	54
18 - ekonomických činností a krajov	56
19 - druhu vlastníctva a krajov	60
<b>Zložky priemernej hrubej mesačnej mzdy mužov a žien podľa:</b>	
20 - hlavných tried zamestnaní	60
21 - stupňov vzdelania	62
22 - vekových skupín	62
23 - krajov	64
24 - druhu vlastníctva	64
25 - vybranej právnej formy	66
26 - ekonomických činností	66
<b>Priemerný mesačný počet platených hodín podľa:</b>	
27 - hlavných tried zamestnaní a pohlavia	70
28 - stupňov vzdelania a pohlavia	72
29 - vekových skupín a pohlavia	72
30 - krajov a pohlavia	74
31 - druhu vlastníctva a pohlavia	74
32 - vybranej právnej formy a pohlavia	76
33 - ekonomických činností a pohlavia	76
<b>Odpracovaný čas, priemerná hrubá mesačná mzda podľa pracovného času, pohlavia a:</b>	
34 - hlavných tried zamestnaní	82
35 - stupňov vzdelania	82

## CONTENT

Selected results	1
------------------	---

Analytical commentary	2
-----------------------	---

### Tables

#### ***Structure of average gross monthly earnings by:***

1	- major groups of occupations	14
2	- education	14
3	- age groups	16
4	- regions	16
5	- economic activities	18
6	- type of ownership	22
7	- legal type of organization	22
8	- gender	24
9	- occupation	24

#### ***Average gross monthly earnings by:***

10	- major groups of occupation and age	42
11	- education and age	42
12	- regions and age	44
13	- economic activities and age	44
14	- major groups of occupation and education	48
15	- regions and education	50
16	- economic activities and education	50
17	- major groups of occupation and regions	54
18	- economic activities and regions	56
19	- type of ownership and regions	60

#### ***Components of average gross monthly earnings of men and women by:***

20	- occupations	60
21	- education	62
22	- age	62
23	- regions	64
24	- type of ownership	64
25	- legal type	66
26	- economic activities	66

#### ***Average monthly number of hours paid by:***

27	- major groups of occupations and gender	70
28	- education and gender	72
29	- age and gender	72
30	- regions and gender	74
31	- type of ownership and gender	74
32	- selected legal type and gender	76
33	- economic activities and gender	76

#### ***Hours worked, average monthly earnings by types of working time, gender and:***

34	- occupations	82
35	- education	82

36	- vekových skupín	84
37	- krajov	84
38	- druhu vlastníctva	86
39	- vybranej právnej formy	86
40	- ekonomických činností	88

***Podiely zamestnancov v pásmach priemernej hrubej mesačnej mzdy:***

41	- podľa pracovného času a pohlavia	92
42	- na plný pracovný čas podľa zamestnaní	94
43	- na plný pracovný čas podľa vzdelania	96
44	- na plný pracovný čas podľa veku	98
45	- na plný pracovný čas podľa krajov	100
46	- na plný pracovný čas podľa vlastníctva	102
47	- na plný pracovný čas podľa ekonomických činností	104

***Popisné štatistické charakteristiky priemernej hrubej mesačnej mzdy podľa:***

48	- zamestnaní a pohlavia	108
49	- vzdelania a pohlavia	110
50	- vekových skupín a pohlavia	112
51	- krajov a pohlavia	114
52	- ekonomických činností a pohlavia	116
53	- druhu vlastníctva a pohlavia	118

**Grafická časť**

1	Štruktúra priemernej hrubej mesačnej mzdy	122
2	Štruktúra priemernej hrubej mesačnej mzdy podľa hlavných tried zamestnaní	123
3	Štruktúra priemernej hrubej mesačnej mzdy podľa stupňa vzdelania	124
4	Štruktúra priemernej hrubej mesačnej mzdy podľa vekových skupín	125
5	Štruktúra priemernej hrubej mesačnej mzdy podľa krajov	126
6	Priemerná hrubá mesačná mzda podľa vekových skupín a pohlavia	127
7	Priemerná hrubá mesačná mzda podľa vzdelania a pohlavia	128
8	Priemerná hrubá mesačná mzda podľa ekonomických činností a pohlavia	129
9	Priemerná hrubá mesačná mzda podľa krajov a pohlavia	130
10	Podiely zamestnancov podľa pásiem priemernej hrubej mesačnej mzdy	131
11	Popisné štatistické charakteristiky priemernej hrubej mesačnej mzdy podľa pohlavia	132

Metodické vysvetlivky	134
-----------------------	-----

36	- age	84
37	- regions	84
38	- type of ownership	86
39	- legal type of organization	86
40	- economic activities	88

***Share of employees by bands of average gross monthly earnings:***

41	- by working time and gender	92
42	- of full-time employees by occupations	94
43	- of full-time employees by education	96
44	- of full-time employees by age	98
45	- of full-time employees by regions	100
46	- of full-time employees by type of ownership	102
47	- of full-time employees by economic activities	104

***Descriptive statistics of average gross monthly earnings by:***

48	- occupations and gender	108
49	- education and gender	110
50	- age and gender	112
51	- regions and gender	114
52	- economic activities and gender	116
53	- type of ownership and gender	118

**Graphs**

1	Structure of average gross monthly earnings	122
2	Structure of average gross monthly earnings by major groups of occupations	123
3	Structure of average gross monthly earnings by level of education	124
4	Structure of average gross monthly earnings by age groups	125
5	Structure of average gross monthly earnings by regions	126
6	Average gross monthly earnings by age groups and gender	127
7	Average gross monthly earnings by education and gender	128
8	Average gross monthly earnings by economic activities and gender	129
9	Average gross monthly earnings by regions and gender	130
10	Share of employees by bands of average gross monthly earnings	131
11	Descriptive statistics of average gross monthly earnings by gender	132

Methodological notes	134
----------------------	-----

## VYBRANÉ VÝSLEDKY

### Priemerné hrubé mesačné mzdy v SR – 1 044 Eur

Triedenia	minimum (v Eur/zam.)		maximum (v Eur/zam.)	
zamestnanie	pomoc. a nekvalif. prac.	569	zákonodar., riadiaci prac.	2 245
vzdelanie	základné	670	vysokoškolské – 3. stupeň	1 540
vek	do 19 rokov	591	35 - 39 rokov	1 158
kraj	Prešovský	833	Bratislavský	1 377
ekonomická činnosť	ubyt. a stravov. služby	625	inform. a komunikácia	1 896
druh vlastníctva	vlastníctvo združení, politických strán a cirkví	795	medzinár. s prevažujúcim verejným sektorom	1 884
právna forma	cirkevná organizácia	589	zahraničná osoba so sídлом mimo územia SR	1 910

### Priemerné čisté mesačné mzdy v SR – 796 Eur

Triedenia	minimum (v Eur/zam.)		maximum (v Eur/zam.)	
zamestnanie	pomoc. a nekvalif. prac.	465	zákonodar., riadiaci prac.	1 635
vzdelanie	základné	536	vysokoškolské – 3. stup.	1 130
vek	do 19 rokov	476	35 - 39 rokov	879
kraj	Prešovský	652	Bratislavský	1 025
ekonomická činnosť	ubyt. a stravov. služby	504	inform. a komunikácia	1 394
druh vlastníctva	vlastníctvo združení, politických strán a cirkví	620	medzinár. s prevažujúcim verejným sektorom	1 368
právna forma	cirkevná organizácia	476	zahraničná osoba so sídлом mimo územia SR	1 411

### Štruktúra priemernej hrubej mesačnej mzdy v SR

	Spolu		muži		ženy	
	Eur	%	Eur	%	Eur	%
hrubá mzda	1 044	100,0	1 167	100,0	910	100,0
z toho:						
základná mzda	698	66,9	767	65,7	623	68,5
príplatky a doplatky	72	6,9	77	6,6	66	7,3
prémie a odmeny	118	11,3	150	12,9	83	9,1
náhrady mzdy	119	11,4	127	10,9	110	12,1

### Podiely zamestnancov podľa pásiem hrubej mesačnej mzdy v % (zamestnanci v SR = 100 %)

do 250 Eur	1,5	500,01 - 550 Eur	5,3	1000,01 - 1200 Eur	11,6
250,01 - 300 Eur	0,5	550,01 - 600 Eur	5,3	1200,01 - 1400 Eur	7,3
300,01 - 350 Eur	0,6	600,01 - 700 Eur	11,0	1400,01 - 1600 Eur	4,6
350,01 - 400 Eur	3,0	700,01 - 800 Eur	10,7	1600,01 - 1800 Eur	2,9
400,01 - 450 Eur	4,8	800,01 - 850 Eur	5,1	1800,01 - 2300 Eur	3,8
450,01 - 500 Eur	5,4	850,01 - 1000 Eur	12,6	2300,01 a viac Eur	4,0



## SELECTED RESULTS

### Average gross monthly earnings per employee – 1 044 EUR

Classifications	Minimum (in EUR/empl.)		Maximum (in EUR/empl.)	
Occupation	Elementary occupations	569	Managers	2 245
Education	Basic	670	Univers.- PhD. degree	1 540
Age	Up to 19 years	591	35 - 39 years	1 158
Region	Prešov	833	Bratislava	1 377
Economic activity	Accom., food service activit.	625	Inform., communication	1 896
Type of ownership	Ownership of associations	795	International with prep. of public sector	1 884
Legal type of organization	Ecclesiastical organization	589	Non-resid. foreign person	1 910

### Average net monthly earnings per employee – 796 EUR

Classifications	Minimum (in EUR/empl.)		Maximum (in EUR/empl.)	
Occupation	Elementary occupations	465	Managers	1 635
Education	Basic	536	Univers.- PhD. degree	1 130
Age	Up to 19 years	476	35 - 39 years	879
Region	Prešov	652	Bratislava	1 025
Economic activity	Accom., food service activit.	504	Inform., communication	1 394
Type of ownership	Ownership of associations	620	International with prep. of public sector	1 368
Legal type of organization	Ecclesiastical organization	476	Non-resid. foreign person	1 411

### Structure of average gross monthly earnings

	Total		Men		Women	
	EUR	%	EUR	%	EUR	%
Gross earnings	1 044	100.0	1 167	100.0	910	100.0
of which:						
Basic earnings	698	66.9	767	65.7	623	68.5
Spec. premium payments	72	6.9	77	6.6	66	7.3
Bonuses and allowances	118	11.3	150	12.9	83	9.1
Payments for days not worked	119	11.4	127	10.9	110	12.1

### Share of employees by bands of average gross monthly earnings in % (employees in the SR =100%)

up to 250 EUR	1.5	500.01 - 550 EUR	5.3	1000.01 - 1200 EUR	11.6
250.01 - 300 EUR	0.5	550.01 - 600 EUR	5.3	1200.01 - 1400 EUR	7.3
300.01 - 350 EUR	0.6	600.01 - 700 EUR	11.0	1400.01 - 1600 EUR	4.6
350.01 - 400 EUR	3.0	700.01 - 800 EUR	10.7	1600.01 - 1800 EUR	2.9
400.01 - 450 EUR	4.8	800.01 - 850 EUR	5.1	1800.01 - 2300 EUR	3.8
450.01 - 500 EUR	5.4	850.01 - 1000 EUR	12.6	2300.01 EUR and more	4.0

## ANALYTICKÝ KOMENTÁR

### 1. Priemerná hrubá mesačná mzda a mzdová diferenciácia

Podľa výsledkov výberového štatistického zisťovania o štruktúre miezd v SR za rok 2016 bola priemerná hrubá mesačná mzda na úrovni 1 044 Eur. Základná mzda, ktorá predstavovala najväčšiu zložku celkovej priemernej hrubej mesačnej mzdy dosiahla 698 Eur (66,9 %). Významnú pohyblivú zložku tvorili prémie a odmeny (118 Eur), ktoré sa podieľali na celkovej hrubej mesačnej mzde 11,3 %. Príplatky a doplatky boli o 46 Eur nižšie ako prémie a odmeny a dosiahli 6,9 percentuálny podiel z celkovej hrubej mesačnej mzdy (72 Eur). Priemerné náhrady mzdy, ktoré predstavovali mzdu za zaplatený, avšak neodpracovaný čas pre prekážky na strane zamestnanca alebo zamestnávateľa dosiahli v absolútnom vyjadrení 119 Eur (11,4 %). V priemere 35 Eur získali zamestnanci vo forme nepravidelných odmien – ako 13., 14. plat (plat na dovolenku, „pred Vianocami“), naturálne odmeny a pod.

Použité popisné štatistické charakteristiky potvrdili naďalej existujúcu mzdovú diferenciáciu medzi jednotlivými zamestnancami v národnom hospodárstve SR. Rozdiel medzi priemernou hrubou mesačnou mzdou (1 044 Eur) a mediánom miezd (818 Eur) predstavoval 226 Eur. Medián dosiahol len 78,4 % z priemernej hrubej mesačnej mzdy. V mzdovom pásme do 1 000 Eur bolo 65,8 % zamestnancov. V intervale od 1 000 – 1 100 Eur, do ktorého patrila aj priemerná hrubá mesačná mzda za SR nameraná v tomto zisťovaní, bolo 6,5 % zamestnancov. Nad 1 100 Eur zarobilo 27,7 % zamestnancov. Tento nepomer dokázal nerovnomerné rozloženie hrubých mesačných miezd. Súčasne potvrdil existenciu veľkej skupiny zamestnancov s nízkymi príjmami a malej skupiny zamestnancov s vysokými mzdami. Aj z hodnoty decilového podielu (3,7) sú zrejmé výrazné mzdové rozdiely jednotlivých zamestnancov.

Po zaplatení poisťných odvodov (zdravotné, dôchodkové, invalidné, nemocenské poistenie a poistenie v nezamestnanosti) a dane z príjmu fyzických osôb zostala zamestnancovi priemerná čistá mesačná mzda v čiastke 796 Eur. Podiel priemernej čistej mesačnej mzdy z hrubej mesačnej mzdy tvoril 76,2 %.

### 2. Priemerná hrubá mesačná mzda podľa pohlavia

Napriek snahe dosiahnuť rovnaké postavenie žien a mužov v spoločnosti a na trhu práce, údaje o priemerných hrubých mesačných mzdách mužov a žien za rok 2016 potvrdili pretrvávajúce rodové nerovnosti v odmeňovaní za prácu.

V posledných rokoch sa rozdiel medzi mzdami mužov a žien prehĺbuje. V sledovanom roku dosiahla hrubá mesačná mzda mužov 1 167 Eur. Hrubá mzda žien v percentuálnom vyjadrení predstavovala 78 % z hrubej mzdy mužov, t. j. o 257 Eur menej v neprospech žien. Porovnaním mzdovej štruktúry dosiahla základná mzda mužov 65,7 % z ich priemernej hrubej mesačnej mzdy, u žien až 68,5 %. Druhou najväčšou mzdovou zložkou u mužov boli prémie a odmeny (12,9 %), u žien náhrady mzdy (12,1 %). Prémie a odmeny predstavovali 9,1 % z priemernej hrubej mesačnej mzdy žien. Náhrady mzdy sa podieľali na celkovej mzde u mužov 10,9 %. Príplatky a doplatky dosiahli u mužov 6,6 % a u žien 7,3 %.

Nepravidelné odmeny sa na priemernej mzde mužov podieľali 3,7 % a na mzde žien 2,9 %. Mzda žien sa nachádzala o 12,8 % pod celoslovenským priemerom, zatiaľ čo mzda mužov ho prevýšila o 11,8 %.

## ANALYTICAL COMMENTARY

### 1. Average gross monthly earnings and wage differentiation

According to the results of the sample survey on Structure of Earnings 2016 in the SR average gross monthly earnings was at the level of 1 044 EUR. The greatest component of these earnings represents basic earnings that reached 698 EUR (66.9%). The important variable component of wages constituted bonuses and allowances (118 EUR) with 11.3% share in the total gross monthly earnings. Special premium payments were by 46 EUR less than bonuses and allowances and reached 6.9 percentage share of the total gross monthly wage (72 EUR). The average payments for days not worked achieved in absolute term 119 EUR (11.4%). This paid time was not worked due to obstructions on the side of the employee or the employer. On average employees received 35 EUR in the form of irregular allowances – e.g. 13<sup>th</sup>, 14<sup>th</sup> wages (paid holidays, "before Christmas"), remuneration in kind etc.

The used descriptive statistics confirmed the continuation of the existing wage differentiation among each of employees in the national economy. The difference between average gross monthly earnings (1 044 EUR) and median of earnings (818 EUR) represented 226 EUR. Median achieved only 78.4% of average gross monthly earnings. There were 65.8% of employees in the bands up to 1 000 EUR of average gross monthly earnings. In the range from 1 000 to 1 100 EUR, which included the national average gross monthly wage, there were 6.5% of employees. Wage above 1 100 EUR earned 27.7% of employees. This disproportion demonstrated unequal distribution of gross monthly earnings. At the same time it confirmed the existence of a large employee group with low-incomes and of small group of employees with high wages. The marked wage differences of particular employees are evident even from the value of decile share (3.7).

Average net monthly earnings in the amount of 796 EUR remained to an employee after the payment of insurances (health, pension, disability, sickness and unemployment insurance) and income tax. Share of average net monthly earnings in gross monthly earnings was 76.2%.

### 2. Average gross monthly earnings by gender

It is the effort to achieve the equal position of women and men in society and on the labour market. In spite of it, data on average gross monthly earnings of men and women confirmed the persistence of the gender inequality in the remuneration for work.

The gender gap in the earnings has deepened in the last years. The gross monthly earnings of men reached 1 167 EUR in the reference year. The gross monthly wages of women represented 78% of the men gross earnings i.e. about 257 EUR less in the women disadvantage. The men basic earnings achieved 65.7% of their average gross monthly wage comparing the structure of earnings. The women basic wage formed 68.5% of the women gross wage. The second largest wage component of men was bonuses and allowances (12.9%), for women it were payments for days not worked (12.1%). Bonuses and allowances represented 9.1% of average gross monthly earnings of women. Payments for days not worked represented 10.9% of the men total earnings. Special premium payments reached 6.6% for men and 7.3% for women.

Irregular bonuses represented 3.7% of the men average earnings and 2.9% of the women wage. The women earnings were below national average by 12.8%, while the men wages exceeded it by 11.8%.

V mzdovom pásme do 1 100 Eur sa nachádzalo 66,4 % mužov. V pásme 1 100 - 1 200 Eur, v ktorom sa nachádzala priemerná mzda mužov, bolo 5,4 % mužov a 28,2 % mužov zarobilo nad 1 200 Eur. Medián miezd mužov dosiahol 889 Eur, čo je približne 76,2 % priemernej hrubej mesačnej mzdy mužov. Nižšiu mzdu (do 900 Eur) ako je celoslovenská priemerná mzda žien dosiahlo 65,3 % žien. V intervale od 900 – 950 Eur sa nachádzalo 3,9 % žien. Viac ako 950 Eur zarobilo 30,8 % žien. Medián miezd žien (750 Eur) predstavoval 82,4 % z priemernej hrubej mesačnej mzdy žien.

Medzi faktory, ktoré vplyvajú na pomalší rast miezd žien oproti mzdám mužov, patria najmä vzdelanie a zastúpenie mužov a žien v jednotlivých nízko alebo vysoko príjmových ekonomických činnostiach a zamestnaniach. Mzdové rozdiely ovplyvňujú aj zakorenené predsudky o vhodnosti mužov a žien vykonávať určité práce (funkcie), postup v zamestnaní a participácia na vedúcich funkciách, materské a rodičovské povinnosti. Nezanedbateľný vplyv na celkovú hrubú mesačnú mzdu má aj celkové množstvo odpracovaných hodín a nadčasov najmä v súvislosti so starostlivosťou o závislé osoby v domácnosti.

### 3. Priemerná hrubá mesačná mzda podľa vekových skupín

V rámci základných vekových skupín sa mzdová diferenciácia podstatne nezmenila. Zistené údaje nepotvrdili priamu úmernosť medzi vekom zamestnanca a výškou jeho priemernej hrubej mesačnej mzdy.

K najslabšie odmeňovanej vekovej kategórii sa zaradili zamestnanci do 19 rokov (591 Eur). Medián tejto vekovej skupiny dosiahol len 548 Eur. V uvedenej vekovej kategórii je aj nízka mzdová diferenciácia. Decilový podiel bol 2,6.

Mzdy zamestnancov vo vekovej kategórii 60 a viac rokov (1 030 Eur) boli nepatrne nižšie ako celoslovenský priemer (1 044 Eur).

Zamestnanci vo vekovej kategórii 35 – 39 rokov s priemernou mzdou 1 158 Eur patrili k najlepšie odmeňovaným. V uvedenej vekovej kategórii dosiahol medián mzdy hodnotu 889 Eur. Nadpriemerné zárobky mali aj zamestnanci vo vekových kategóriách 40 – 44 rokov (1 134 Eur) a 30 – 34 rokov (1 096 Eur). Najvýraznejšia mzdová diferenciácia bola vo vekových skupinách 35 – 39 rokov a 60 a viac rokov, kde decilový podiel dosiahol hodnotu 4,1.

### 4. Priemerná hrubá mesačná mzda podľa stupňa vzdelania

Medzi najvýznamnejšie personálne charakteristiky, ktoré ovplyvňujú mzdovú úroveň v súčinnosti s inými faktormi, patrí stupeň najvyššieho dosiahnutého vzdelania, čo opäť potvrdili výsledky zisťovania za rok 2016.

Priemerná hrubá mesačná mzda zamestnanca so základným vzdelaním bola 670 Eur, zatiaľ čo priemerná mesačná mzda zamestnanca s vysokoškolským vzdelaním tretieho stupňa bola až 1 540 Eur. Nadpriemernú mesačnú mzdu zarobili aj zamestnanci s vysokoškolským vzdelaním druhého stupňa (1 504 Eur) a s vysokoškolským vzdelaním prvého stupňa (1 120 Eur). Z uvedených údajov vyplýva, že vysokoškolsky vzdelaný zamestnanec v priemere zarobil 2,3-násobok priemernej hrubej mesačnej mzdy zamestnanca so základným vzdelaním.

Porovnávaním mediánov miezd sa tento rozdiel znížil v priemere na 2 - násobok, ale aj napriek tomu je mzdový rozdiel výrazný.

Hodnota priemernej hrubej mesačnej mzdy zamestnancov s vyšším odborným vzdelaním (1 045 Eur) bola takmer rovnaká ako celková priemerná hrubá mzda, avšak hodnota mediánu ich hrubých miezd prevýšila medián za Slovenskú republiku o 105 Eur.

There were 66.4% of men in the bands of average gross monthly earnings up to 1 100 EUR. The band 1 100 – 1 200 EUR, which covered the men average wage, included 5.4% of men and 28.2% of men earned more than 1 200 EUR. Wage median of men reached 889 EUR that is about 76.2% of average gross monthly earnings of men. Lower wage (up to 900 EUR) comparing to the women national average earnings had 65.3% of women. There were 3.9% of women in the range from 900 to 950 EUR and 30.8% of women earned more than 950 EUR. The women median wage (750 EUR) represented 82.4% of their average gross monthly earnings.

Education and gender representation in particular low-age and high-wage economic activities and in occupations belong among the factors affecting the slower growth of the women wages. Wage differences were affected also by prejudices about the suitability of both gender to perform certain works (functions), career advancement and participation in leadership roles, maternity and parental responsibilities. Also the number of hours worked and overtime, particularly as regards care for dependent persons in the household, has significant impact on the total gross monthly earnings.

### **3. Average gross monthly earnings by age groups**

Wage differentiation has not significantly changed within the basic age groups. Surveyed data did not confirm a direct relation between employee age and the amount of his average gross monthly earnings.

Employees up to 19 years of age were the worst salaried age group (591 EUR). Median of this age group achieved only 548 EUR. There is low wage differentiation in this age category. Decile share was 2.6.

Employee earnings in the age group 60 years and over (1 030 EUR) were slightly lower than the national average (1 044 EUR).

Employees in the age group 35-39 years with average wage 1 158 EUR belonged to the best remunerated. Median in this age group reached the value 889 EUR. Above-average earnings had also employees at ages 40-44 years (1 134 EUR) and 30-34 years (1 096 EUR). Wage differentiation was the most marked in the age groups 35-39 years and 60 years and over, where decile share achieved 4.1.

### **4. Average gross monthly earnings by level of education**

The level of the highest achieved education belongs to the most important personal characteristic that affects the wage level in association with another the factors. It was again confirmed by the survey results for 2016.

Average gross monthly earnings of employee with basic education was 670 EUR, average monthly wage of employee with university – PhD. degree education formed 1 540 EUR. Above - average monthly wage earned also employees with university – Master degree (1 504 EUR) and university – Bachelor degree (1 120 EUR). The statistics show that university-educated employee earned on average the multiple of 2.3 from average gross monthly earnings of employee with basic education.

In comparison of wage medians this difference decreased on average by a factor of two, nevertheless the wage gap is noticeable.

The value of average gross monthly earnings for the SR was nearly identical to the earnings of employees with higher professional education (1 045 EUR). However, median value of their gross earnings exceeded national median by 105 EUR.

V rámci jednotlivých stupňov vzdelania existovala rôzna diferenciácia miezd. Najnižší decilový podiel miezd 2,5 bol u zamestnancov so základným vzdelaním a s vyšším odborným vzdelaním (2,6). Najvyšší decilový podiel 4,0 bol u zamestnancov s vysokoškolským vzdelaním druhého stupňa.

## 5. Priemerná hrubá mesačná mzda podľa hlavných tried zamestnaní

Z výsledkov zisťovania vyplýva, že mzdovú diferenciáciu výrazne ovplyvňuje aj povolanie, resp. zamestnanie zamestnancov. Nadpriemerné mzdy sa nachádzali v prvých troch a v poslednej (v nultej) hlavnej triede zamestnaní. Tieto zamestnania si vyžadujú vysokú kvalifikáciu, odbornú, fyzickú a psychickú zdatnosť, riadiace schopnosti a zodpovednosť.

V prvej hlavnej triede zarobili zamestnanci v priemere 2 245 Eur. Medián miezd zákonodarcov, riadiacich pracovníkov dosiahol 1 643 Eur a predstavoval 73,2 % z priemernej hrubej mesačnej mzdy zamestnanca. Prvá hlavná trieda zamestnaní sa vyznačovala vysokou variabilitou miezd. Decilový podiel dosiahol hodnotu 5,2.

Menší rozdiel medzi priemernou hrubou mesačnou mzdou za SR a priemernou hrubou mesačnou mzdou za hlavné triedy bol v druhej, poslednej (nultej) a v tretej hlavnej triede. Špecialisti v druhej hlavnej triede zarobili viac o 25,6 % ako celoslovenský priemer, príslušníci ozbrojených síl v poslednej hlavnej triede 0 zarobili o 20,6 % viac a technickí a odborní pracovníci v tretej hlavnej triede poberali mzdu o 9,8 % vyššiu ako bol celoslovenský priemer.

Z podpriemerných miezd sa najviac k celoslovenskému priemeru priblížili mzdy zamestnancov v triede 7 - kvalifikovaní pracovníci a remeselníci (934 Eur), v triede 8 - operátori a montéri strojov a zariadení (857 Eur), v triede 4 - administratívni pracovníci (849 Eur). Najnižšia diferenciácia miezd v rámci jednotlivých hlavných tried zamestnaní bola v triede 6 – kvalifikovaní pracovníci v poľnohospodárstve, lesníctve a rybárstve a v triede 9 - pomocní a nekvalifikovaní pracovníci, pri ktorých decilový podiel dosiahol hodnotu 2,2.

Najnižšiu priemernú hrubú mesačnú mzdu 569 Eur mali v roku 2016 zamestnanci triedy 9 - pomocní a nekvalifikovaní pracovníci, ktorí vykonávali rutinnú prácu bez nároku na kvalifikáciu a na vyšší stupeň vzdelania. Polovica týchto zamestnancov dosiahla hrubú mesačnú mzdu nižšiu ako 504 Eur (medián) a len 10 % hrubú mzdu vyššiu ako 822 Eur.

## 6. Priemerná hrubá mesačná mzda podľa krajov

Výhodná lokalizácia Bratislavského kraja ako aj dostupnosť ekonomicky významných podnikov, organizácií, centrálnych inštitúcií, príliv zahraničného kapitálu a pod., zabezpečili vybudovanie jeho pozície ako ekonomicky najvýznamnejšieho kraja. Na základe výsledkov regionálneho triedenia dosiahol Bratislavský kraj najvyššiu priemernú hrubú mesačnú mzdu 1 377 Eur. Druhú najvyššiu priemernú mesačnú mzdu 986 Eur dosiahli zamestnanci Košického kraja. Vysokú priemernú mzdu zarobili aj zamestnanci v Trnavskom kraji (982 Eur), Trenčianskom (960 Eur) a v Žilinskom kraji (960 Eur). Naopak najnižšiu priemernú mzdu 833 Eur zarobili zamestnanci v Prešovskom kraji.

Prehľadovanie mzdovej diferenciácie medzi kraji a v rámci jednotlivých krajov dokazujú aj vybrané popisné štatistické charakteristiky ako sú mediány a decily. V najlepšie zarábajúcom Bratislavskom kraji dosiahla polovica zamestnancov mzdu vyššiu ako 1 015 Eur, pričom v kraji s najnižšou priemernou mzdou to bolo o 325 Eur menej. Medián miezd v Bratislavskom kraji bol vyšší ako medián priemernej hrubej mesačnej mzdy za SR. V Prešovskom kraji dosiahol medián miezd 66,1 % z celoslovenskej priemernej mzdy.

There was a different wage differentiation within the particular levels of education. The lowest decile share of wages was 2.5 for employees with basic and higher professional education (2.6). The highest decile share was 4.0 for employees with university - Master degree education.

## **5. Average gross monthly earnings by major groups of occupations**

The survey results show that wage differentiation is significantly affected also by occupation of employees. Above - average wages were in the first three and the last (zero) major group of occupation. These jobs require high qualification, skilled, physical and psychological ability, leadership skills and responsibility.

Employees in the first major group of occupations earned on average 2 245 EUR. Wage median of managers reached 1 643 EUR and it represented 73.2% of average gross monthly earnings. The first major occupation group had the high variability of wages. Decile share reached 5.2.

Smaller difference between national average gross monthly earnings and average gross monthly wage of major groups was in the second, the last (zero) and the third major group. Professionals in the second major group gained more by 25.6% than national average, armed forces occupations in the last major group 0 of occupation earned by 20.6% more and technicians and associate professionals in the third major group received by 9.8% more than national average.

Below – average earnings got nearer to national average of employees in the group 7 – craft and related trade workers (934 EUR), in the group 8 – plant and machine operators and assemblers (857 EUR), in the group 4 – clerical support workers (849 EUR). The smallest wage gap within each major group of occupation was in the group 6 – skilled agriculture, forestry and fishery workers and in the group 9 – elementary occupations, where decile share reached 2.2.

The lowest average gross monthly earnings 569 EUR had employees of the group 9 – elementary occupations who practised the routine work without a qualification and a higher degree of education. Half of these employees reached gross monthly earnings lower than 504 EUR (median) and only 10% of employees had gross wage higher than 822 EUR.

## **6. Average gross monthly earnings by regions**

The convenient location of Bratislava region and the availability of economic significant enterprises, organizations, central bodies, foreign capital inflow ensured its position as the most important economic region. According to the results of region structure, Bratislava region achieved the highest average gross monthly earnings 1 377 EUR. The second highest average monthly wage 986 EUR reached employees of Košice region. High average wage earned employees in Trnava region (982 EUR), Trenčín (960 EUR) and Žilina region (960 EUR) as well on the contrary, the lowest average wage 833 EUR was reached in Prešov region.

The selected descriptive statistics such medians and deciles show increase of wage variability among regions and within the particular regions. Half of employees in Bratislava region with the top earners achieved earnings higher than 1 015 EUR, while in the region with the lowest average wage it was by 325 EUR less. Wage median in Bratislava region was higher comparing to national median. In Prešov region, wage median represented 66.1% of national average earnings.

Mzdové rozdiely v rámci krajov boli najvyššie v Bratislavskom kraji, kde decilový podiel dosiahol hodnotu 4,6. Veľké mzdové rozdiely boli zaznamenané aj v Košickom kraji, kde 10 % zamestnancov malo mzdu nižšiu ako 440 Eur a 10 % malo mzdu vyššiu ako 1 590 Eur. Najnižšia mzdová diferenciácia bola v Trenčianskom kraji, kde decilový podiel predstavoval hodnotu 3,0.

## 7. Priemerná hrubá mesačná mzda podľa ekonomických činností

Z pohľadu klasifikácie ekonomických činností bola mzdová diferenciácia do veľkej miery ovplyvnená rozdielnym dopytom po zamestnancoch vo vybraných ekonomických činnostiach.

Najvyššiu priemernú hrubú mesačnú mzdu mali zamestnanci v informáciách a komunikácii (1 896 Eur). V tejto činnosti 50 % zamestnancov zarobilo viac ako 1 440 Eur. Len 10 % zamestnancov malo hrubú mzdu nižšiu ako 744 Eur a 10 % zamestnancov viac ako 3 241 Eur. Mzdová diferenciácia v informáciách a komunikácii bola výrazná, decilový podiel dosiahol hodnotu 4,4.

Druhú najvyššiu priemernú hrubú mesačnú mzdu dosiahli zamestnanci vo finančných a poisťovacích činnostiach (1 809 Eur). V týchto činnostiach bol medián hrubej mzdy o 93 Eur nižší ako medián hrubej mzdy v informáciách a komunikácii. Mzdová diferenciácia tu bola nižšia, decilový podiel bol 4,3. Desať percent zamestnancov dosiahlo mzdu nižšiu ako 708 Eur a rovnaký podiel zamestnancov zarobil viac ako 3 016 Eur.

Priemerná hrubá mesačná mzda v priemyselnej výrobe prevýšila celoslovenskú priemernú hrubú mesačnú mzdu len o 30 Eur. Medián mesačnej mzdy v sledovanej činnosti dosiahol 854 Eur (medián za SR bol 818 Eur). V priemyselnej činnosti zarobilo 10 % zamestnancov menej ako 507 Eur (1. decil za SR bol 445 Eur) a 10 % zamestnancov malo viac ako 1 645 Eur (9. decil za SR bol 1 644 Eur).

Najmenšie mzdové rozdiely v rámci jednotlivých ekonomických činností boli vo vzdelávaní. Hodnota ich mzdového mediánu predstavovala 92,4 % z priemernej hrubej mesačnej mzdy vo vzdelávaní.

Najnižšie priemerné hrubé mesačné mzdy zarobili najmä zamestnanci v ubytovacích a stravovacích službách (625 Eur), v ostatných činnostiach (741 Eur), v administratívnych a podporných službách (788 Eur), v umení, zábave a rekreácii (804 Eur), v poľnohospodárstve, lesníctve a rybolove (863 Eur) a vo vzdelávaní (892 Eur). Zaraďujú sa medzi ekonomické činnosti s nízkou variabilitou hrubých miezd. V ubytovacích a stravovacích službách 10 % zamestnancov nepresiahlo hrubú mzdu vyššiu ako 389 Eur a len 10 % zamestnancov zarobilo viac ako 937 Eur.

## 8. Priemerná hrubá mesačná mzda podľa druhu vlastníctva

V triedení podľa druhu vlastníctva najvyššie priemerné hrubé mesačné mzdy dosiahli zamestnanci v medzinárodných organizáciách s prevažujúcim verejným sektorom (1 884 Eur). Medián ich miezd bol 1 431 Eur. V medzinárodných organizáciách s prevažujúcim verejným sektorom 10 % zamestnancov zarobilo hrubú mzdu do 862 Eur a 10 % zamestnancov poberali hrubú mzdu vyššiu ako 3 767 Eur. Nadpriemerné mzdy mali aj zamestnanci v zahraničných organizáciách (1 288 Eur), v medzinárodných organizáciách s prevažujúcim súkromným sektorom (1 273 Eur) a v štátnych organizáciách (1 127 Eur).

Najnižšia priemerná hrubá mesačná mzda 795 Eur bola v organizáciách s vlastníctvom združení, politických strán a cirkví, čo bolo o 23,9 % menej ako celoslovenský priemer. Mzdové rozdiely v organizáciách s vlastníctvom združení, politických strán a cirkví boli pomerne malé. Nižšiu hrubú mesačnú mzdu ako 393 Eur zarobilo 10 % zamestnancov. Polovica zamestnancov dosiahla hrubú mzdu do 641 Eur a 10 % zamestnancov malo hrubú mzdu vyššiu ako 1 226 Eur.



The highest wage gaps among regions were in Bratislava region where decile share reached 4.6. Large wage differences were recorded in Košice region where 10% of employees had lower earnings than 440 EUR and 10% had higher wage than 1 590 EUR. The lowest wage variability was in Trenčín region where decile share represented 3.0.

## **7. Average gross monthly earnings by economic activities**

As regards economic activity classification, the wage variability was influenced to great extent by the different demand for employees in the selected economic activities.

The highest average gross monthly earnings was reached by employees in information and communication (1 896 EUR). In this activity 50% of employees earned more than 1 440 EUR. Only 10% of employees had gross wage lower than 744 EUR and 10% of employees more than 3 241 EUR. Wage variability in information and communication was significant, decile share reached 4.4.

The second highest average gross monthly earnings achieved employees in financial and insurance activities (1 809 EUR). In these activities gross wage median was by 93 EUR lower than median of gross wage in information and communication. Wage variability was lower, decile share was 4.3. Ten per cent of employees reached average earnings lower than 708 EUR and the same proportion of employees earned more than 3 016 EUR.

Average gross monthly earnings in manufacturing exceeded national average gross monthly wage only by 30 EUR. In the mentioned activity, monthly wage median reached 854 EUR (national median was 818 EUR). In manufacturing 10% of employees earned less than 507 EUR (national 1<sup>st</sup> decile 445 EUR) and 10% of employees had more than 1 645 EUR (9<sup>th</sup> decile for the SR was 1 644 EUR).

The smallest wage variability within the particular economic activities was in education. The value of their wage median represented 92.4% of average gross monthly earnings in education.

The lowest average gross monthly earnings earned particularly employees in accommodation and food service activities (625 EUR), in other activities (741 EUR), in administrative and support service activities (788 EUR), in arts, entertainment and recreation (804 EUR), in agriculture, forestry and fishing (863 EUR), and in education (892 EUR). They are classified in economic activities with low variability of gross wages. In accommodation and food service activities 10% of employees did not exceed gross wages higher than 389 EUR and only 10% of employees earned more than 937 EUR.

## **8. Average gross monthly earnings by type of ownership**

The highest average gross monthly earnings by type of ownership achieved employees in international organizations with preponderance of public sector (1 884 EUR). Their wage median was 1 431 EUR. In international organizations with preponderance of public sector 10% of employees earned gross wage up to 862 EUR and 10% of employees received gross earnings more than 3 767 EUR. Above - average wages had also employees in foreign organizations (1 288 EUR), in international organizations with preponderance of private sector (1 273 EUR) and in state organizations (1 127 EUR).

The lowest average gross monthly earnings 795 EUR was in organizations with ownership of associations, it was 23.9% less than national average. Wage differences in organizations with ownership of associations were relatively small. Gross monthly earnings less than 393 EUR earned 10% of employees. Gross wage up to 641 EUR reached half of employees, 10% of employees had gross wage higher than 1 226 EUR.

Celoslovenskú priemernú hrubú mesačnú mzdu nedosiahli ani osoby zamestnané v súkromných organizáciách (911 Eur), v organizáciách s vlastníctvom územnej samosprávy (842 Eur) a v družstevných organizáciách (799 Eur).

## **9. Priemerná hrubá mesačná mzda podľa vybraných právnych foriem**

Podľa vybraných právnych foriem organizácií v sledovanom roku bola najvyššia priemerná hrubá mesačná mzda zistená u zahraničnej osoby so sídlom mimo územia SR (1 910 Eur) a v samosprávnom kraji (1 326 Eur). Vyššiu ako priemernú hrubú mesačnú mzdu v SR dosiahli aj zamestnanci v komanditnej spoločnosti (1 231 Eur), v akciových spoločnostiach (1 215 Eur), v záujmových združeniach právnických osôb (1 179 Eur), vo verejnoprávných inštitúciách (1 078 Eur). Priemerná mzda zamestnancov v štátnych podnikoch (1 065 Eur) sa najviac priblížila k celoslovenskému priemeru (1 044 Eur). V ostatných sledovaných vybraných právnych formách sa mzda nachádzala pod celoslovenským priemerom. Najnižšiu priemernú hrubú mesačnú mzdu zarobili zamestnanci v cirkevných organizáciách (589 Eur).

National average gross monthly earnings did not achieve neither employees working in private organizations (911 EUR), in municipal organizations (842 EUR) and in co-operative organizations (799 EUR).

### **9. Average gross monthly earnings by selected legal types of organizations**

As regards selected legal types of organizations, the highest average gross monthly earnings in the reference year was found out at non-resident foreign person (1 910 EUR) and in autonomous region (1 326 EUR). Higher wage than national average gross monthly earnings was reached also by employees in société commandite (1 231 EUR), in joint stock companies (1 215 EUR), in interest association of legal entities (1 179 EUR), in public legal institutions (1 078 EUR). Average wage of employees in state enterprises (1 065 EUR) got near to national average (1 044 EUR). Wage of the other legal types was below national average.

The lowest average gross monthly earnings earned employees in ecclesiastical organizations (589 EUR).

**TABUĽKOVÁ ČASŤ**  
**TABLES**

**T1 Štruktúra priemernej hrubej mesačnej mzdy, priemerná čistá mesačná mzda podľa hlavných tried zamestnaní**  
**Structure of average gross monthly earnings, average net monthly earnings by occupations**

Eur

Zamestnanie (SK ISCO-08)	Priemer za SR	v tom zložky priemernej hrubej mesačnej mzdy				
		Components of average gross monthly earnings				
		základná mzda	prémie a odmeny	príplatky a doplatky	náhrady mzdy	ostatné mzdové zložky
	Average of the SR	Basic earnings	Bonuses and allowances	Special premium payments	Payments for days not worked	Other earning's components
SR	1 044	698	118	72	119	35
1 Zákonodarcovia, riadiaci pracovníci	2 245	1 435	333	126	237	111
2 Špecialisti	1 311	894	112	91	168	41
3 Technickí a odborní pracovníci	1 146	756	146	76	128	40
4 Administratívni pracovníci	849	578	104	47	97	24
5 Pracovníci v službách a obchode	739	513	70	69	63	21
6 Kvalifik. pracov. v poľnoh., lesníctve a rybárstve	715	496	71	48	84	16
7 Kvalifikovaní pracovníci a remeselníci	934	573	132	75	124	31
8 Operátori a montéri strojov a zariadení	857	534	102	83	103	33
9 Pomocní a nekvalifikovaní pracovníci	569	394	50	44	68	12
0 Príslušníci ozbrojených síl	1 259	1 178	-	29	0	52

**T2 Štruktúra priemernej hrubej mesačnej mzdy, priemerná čistá mesačná mzda podľa stupňa vzdelania**  
**Structure of average gross monthly earnings, average net monthly earnings by education**

Eur

Vzdelanie	Priemer za SR	v tom zložky priemernej hrubej mesačnej mzdy				
		Components of average gross monthly earnings				
		základná mzda	prémie a odmeny	príplatky a doplatky	náhrady mzdy	ostatné mzdové zložky
	Average of the SR	Basic earnings	Bonuses and allowances	Special premium payments	Payments for days not worked	Other earning's components
SR	1 044	698	118	72	119	35
1 Základné	670	451	66	53	81	19
2 Stredné odborné (učňovské) bez maturity	797	513	93	72	96	23
3 Úplné stredné odborné (učňovské) s maturitou <sup>1)</sup>	949	617	117	70	106	37
4 Úplné stredné všeobecné	951	650	114	50	103	32
5 Úplné stredné odborné	986	654	110	73	116	33
6 Vyššie odborné	1 045	706	67	112	127	28
7 Vysokoškolské - 1. stupeň	1 120	775	105	86	117	35
8 Vysokoškolské - 2. stupeň	1 504	1 011	164	93	171	61
9 Vysokoškolské - 3. stupeň	1 540	970	187	157	195	26

<sup>1)</sup> s výučným listom alebo maturitou z nadstavbového štúdia

EUR

Priemerná hrubá hodinová mzda	Náhrady za prac. pohot. mimo pracov.	Peňažné plnenia zo zisku po zdanení	Priemerná čistá mesačná mzda	Podiel čistej mzdy z hrubej mzdy v %	Occupation (ISCO-08)
Average gross hourly earnings	Bonus. for being on call outside the work.	Bonuses based on profit after taxation	Average net monthly earnings	Percentage ratio between net and gross earnings in %	
6,26	3	3	796	76,2	Total
13,63	5	26	1 635	72,8	1 Managers
8,19	6	5	980	74,7	2 Professionals
7,03	3	1	866	75,5	3 Technicians and associate professionals
5,22	1	1	660	77,7	4 Clerical support workers
4,49	1	0	575	77,8	5 Service and sales workers
4,08	0	1	571	79,9	6 Skilled agricultural, forestry and fishery workers
5,55	3	1	725	77,6	7 Craft and related trade workers
5,07	1	0	670	78,2	8 Plant and machine operators and assemblers
3,56	1	0	465	81,7	9 Elementary occupations
9,17	-	-	888	70,6	0 Armed forces occupations

EUR

Priemerná hrubá hodinová mzda	Náhrady za prac. pohot. mimo pracov.	Peňažné plnenia zo zisku po zdanení	Priemerná čistá mesačná mzda	Podiel čistej mzdy z hrubej mzdy v %	Education
Average gross hourly earnings	Bonus. for being on call outside the work.	Bonuses based on profit after taxation	Average net monthly earnings	Percentage ratio between net and gross earnings in %	
6,26	3	3	796	76,2	Total
4,03	1	0	536	80,0	1 Basic
4,77	2	1	627	78,7	2 Secondary vocational without maturita
5,67	2	2	729	76,8	3 Secondary vocational with maturita <sup>1)</sup>
5,73	1	2	730	76,7	4 Secondary general with maturita
6,02	2	2	754	76,5	5 Secondary specialised with maturita
6,41	5	0	797	76,3	6 Higher professional
6,84	3	1	843	75,2	7 University - Bachelor degree
9,21	4	11	1 113	74,0	8 University - Master degree
10,10	3	5	1 130	73,3	9 University - PhD. degree

<sup>1)</sup> with certificate of apprenticeship or follow - up study

**T3 Štruktúra priemernej hrubej mesačnej mzdy, priemerná čistá mesačná mzda podľa vekových skupín****Structure of average gross monthly earnings, average net monthly earnings by age**

Eur

Veková skupina	Priemer za SR	v tom zložky priemernej hrubej mesačnej mzdy				
		Components of average gross monthly earnings				
		základná mzda	prémie a odmeny	príplatky a doplatky	náhrady mzdy	ostatné mzdové zložky
	Average of the SR	Basic earnings	Bonuses and allowances	Special premium payments	Payments for days not worked	Other earning's components
SR	1 044	698	118	72	119	35
do 19 rokov	591	436	49	46	45	12
20 - 24 rokov	732	517	76	53	66	18
25 - 29 rokov	931	655	99	58	89	28
30 - 34 rokov	1 096	751	123	67	116	37
35 - 39 rokov	1 158	773	137	71	134	41
40 - 44 rokov	1 134	745	136	77	132	43
45 - 49 rokov	1 077	707	127	79	126	36
50 - 54 rokov	1 022	669	118	77	122	35
55 - 59 rokov	977	649	105	74	119	29
60 a viac rokov	1 030	684	104	80	127	33

**T4 Štruktúra priemernej hrubej mesačnej mzdy, priemerná čistá mesačná mzda podľa krajov****Structure of average gross monthly earnings, average net monthly earnings by regions**

Eur

Kraj	Priemer za SR	v tom zložky priemernej hrubej mesačnej mzdy				
		Components of average gross monthly earnings				
		základná mzda	prémie a odmeny	príplatky a doplatky	náhrady mzdy	ostatné mzdové zložky
	Average of the SR	Basic earnings	Bonuses and allowances	Special premium payments	Payments for days not worked	Other earning's components
SR	1 044	698	118	72	119	35
1 Bratislavský	1 377	920	174	79	150	52
2 Trnavský	982	647	115	76	113	29
3 Trenčiansky	960	629	112	73	113	31
4 Nitriansky	915	616	103	65	105	24
5 Žilinský	960	634	112	67	109	35
6 Banskobystrický	908	615	85	74	104	28
7 Prešovský	833	575	81	57	98	20
8 Košický	986	659	91	79	120	36

EUR

Priemerná hrubá hodinová mzda	Náhrady za prac. pohot. mimo pracov.	Peňažné plnenia zo zisku po zdanení	Priemerná čistá mesačná mzda	Podiel čistej mzdy z hrubej mzdy v %	Age of employee
Average gross hourly earnings	Bonus. for being on call outside the work.	Bonuses based on profit after taxation	Average net monthly earnings	Percentage ratio between net and gross earnings in %	
6,26	3	3	796	76,2	Total
3,71	0	0	476	80,6	up to 19 years
4,41	1	0	575	78,5	20 - 24 years
5,56	2	1	712	76,5	25 - 29 years
6,54	3	1	832	75,9	30 - 34 years
6,96	3	2	879	75,9	35 - 39 years
6,85	3	5	865	76,3	40 - 44 years
6,50	3	3	823	76,4	45 - 49 years
6,18	2	8	780	76,3	50 - 54 years
5,97	2	4	747	76,4	55 - 59 years
6,47	3	4	771	74,8	60 years and over

EUR

Priemerná hrubá hodinová mzda	Náhrady za prac. pohot. mimo pracov.	Peňažné plnenia zo zisku po zdanení	Priemerná čistá mesačná mzda	Podiel čistej mzdy z hrubej mzdy v %	Region
Average gross hourly earnings	Bonus. for being on call outside the work.	Bonuses based on profit after taxation	Average net monthly earnings	Percentage ratio between net and gross earnings in %	
6,26	3	3	796	76,2	Total
8,04	3	6	1 025	74,5	1 Bratislava
5,84	3	3	752	76,6	2 Trnava
5,80	2	2	740	77,1	3 Trenčín
5,53	2	3	704	76,9	4 Nitra
5,82	3	3	738	76,9	5 Žilina
5,52	3	2	701	77,1	6 Banská Bystrica
5,07	3	3	652	78,3	7 Prešov
6,01	3	1	755	76,5	8 Košice



**T5a Štruktúra priemernej hrubej mesačnej mzdy, priemerná čistá mesačná mzda podľa ekonomických činností**  
**Structure of average gross monthly earnings, average net monthly earnings by economic activities**

Eur

Ekonomická činnosť SK NACE Rev.2 (sekcie a divízie)	Priemer za SR	v tom zložky priemernej hrubej mesačnej mzdy				
		Components of average gross monthly earnings				
		základná mzda	prémie a odmeny	příplatky a doplatky	náhrady mzdy	ostatné mzdové zložky
	Average of the SR	Basic earnings	Bonuses and allowances	Special premium payments	Payments for days not worked	Other earning's components
SR	1 044	698	118	72	119	35
A Poľnohospodárstvo, lesníctvo a rybolov	863	595	102	39	103	24
01 Pest. plodín, chov zvierat	834	596	87	38	96	16
02 Lesníctvo a ťažba dreva	1 014	586	177	43	143	65
B Ťažba a dobývanie	1 131	700	168	65	143	55
08 Iná ťažba a dobývanie	1 094	709	161	44	132	48
C Priemyselná výroba	1 074	676	139	78	132	47
10 Výroba potravín	817	526	110	61	92	29
11 Výroba nápojov	1 128	725	154	53	133	64
13 Výroba textilu	837	536	109	66	104	22
14 Výroba odevov	606	431	57	28	83	7
15 Výroba kože a kožených výrobkov	767	561	77	29	95	5
16 Spracovanie dreva	727	481	112	43	84	6
17 Výroba papiera a papierových výrobkov	1 183	715	163	105	148	52
18 Tlač a reprodukcia záznamových médií	906	614	130	46	103	12
20 Výroba chemikálií a chemických produktov	1 155	700	157	87	147	64
21 Výr.základných farmaceut. výr.	1 166	774	146	51	152	42
22 Výroba výrobkov z gumy a plastu	1 059	659	161	72	125	43
23 Výroba ostat. nekov.výrobkov	1 131	689	185	81	139	37
24 Výroba a spracovanie kovov	1 354	822	106	128	193	97
25 Výroba kov.konštrukcií okrem strojov a zariad.	1 010	651	141	63	127	28
26 Výroba počítačových,elektron.,optických výr.	953	646	87	77	106	38
27 Výroba elektrických zariadení	1 046	688	132	67	127	32
28 Výroba strojov a zariadení i. n.	1 169	717	183	101	147	20
29 Výroba motor. vozidiel, návesov a prívesov	1 250	759	144	99	149	100
30 Stavba lodí a člnov	1 031	647	132	66	139	46
31 Výroba nábytku	838	553	96	72	103	14
32 Iná výroba	937	599	117	60	110	51
33 Oprava a inštalácia strojov a prístrojov	1 294	811	229	61	154	39
D Dodávka elektriny, plynu, pary a stud. vzduchu	1 626	971	293	73	218	71
35 Dodávka elektriny, plynu, pary,stud. vzduchu	1 626	971	293	73	218	71
E Dodávka vody; odvod odp. vôd, odstraň. odpad.	914	589	113	69	126	17
36 Zber, úprava a dodávka vody	948	626	94	64	150	15
37 Čistenie a odvod odpadových vôd	926	540	171	110	93	12
38 Zber, sprac., likv. odpadov	894	565	127	72	110	20
39 Ozdravovacie a ost.čin. nakladania s odpadom	781	519	87	70	100	5
F Stavebníctvo	944	646	128	29	118	24
41 Výstavba budov	845	632	70	25	99	19
42 Inžinierske stavby	1 145	747	174	33	153	38
43 Špecializované stavebné práce	887	583	147	30	110	17
G Veľkoobchod a maloob.; oprava motor. vozidiel	996	663	164	39	104	26
45 Veľkoobchod a maloobchod	1 098	641	283	33	123	18
46 Veľkoobchod okrem mot. vozidiel a motocyklov.	1 194	781	214	36	126	36
47 Maloobchod okrem mot. vozidiel a motocyklov	816	575	96	43	83	19
H Doprava a skladovanie	922	621	107	56	111	25
49 Pozemná doprava a doprava potrubím	858	588	93	54	99	23
52 Skladové a pomocné činnosti v doprave	1 077	708	126	76	134	31
53 Poštové služby a služby kuriérov	756	523	105	9	103	16

EUR

Priemerná hrubá hodinová mzda	Náhrady za prac. pohot. mimo pracov.	Peňažné plnenia zo zisku po zdanení	Priemerná čistá mesačná mzda	Podiel čistej mzdy z hrubej mzdy v %	Economic activity SK NACE Rev. 2 (sections and divisions)
Average gross hourly earnings	Bonus. for being on call outside the work.	Bonuses based on profit after taxation	Average net monthly earnings	Percentage ratio between net and gross earnings in %	
6,26	3	3	796	76,2	Total
4,98	0	2	675	78,2	A Agriculture, forestry and fishing
4,72	0	2	657	78,7	01 Crop and animal prod.
6,43	0	3	771	76,1	02 Forestry and logging
6,95	10	-	867	76,7	B Mining and quarrying
6,63	2	-	844	77,2	08 Other mining and quarrying
6,34	1	1	821	76,5	C Manufacturing
4,75	0	6	642	78,6	10 Manufacture of food products
6,73	1	0	855	75,8	11 Manufacture of beverages
5,20	0	0	659	78,7	13 Manufacture of textiles
3,72	0	0	497	82,1	14 Manufacture of wearing apparel
4,53	-	0	611	79,7	15 Manufacture of leather and related products
4,35	0	1	578	79,5	16 Manufacture of wood
6,97	3	0	894	75,6	17 Manufacture of paper and paper products
5,43	1	-	691	76,3	18 Printing and reproduction of recorded media
6,94	3	-	874	75,7	20 Manufacture of chemicals and chemical products
7,35	1	-	883	75,7	21 Manuf. of basic pharm. prod.
6,11	1	0	814	76,9	22 Manufacture of rubber and plastic products
6,72	3	-	871	77,0	23 Manuf. of other non-metallic products
8,55	2	1	1 014	74,9	24 Manufacture of basic metals
6,09	0	3	780	77,2	25 Manufacture of fabric. metal prod.
5,87	1	0	733	77,0	26 Manuf. of computer prod.
6,14	1	1	800	76,5	27 Manufacture of electrical equipment
6,91	0	0	890	76,2	28 Manufacture of machinery and equipment n.e.c.
7,27	1	-	939	75,1	29 Manuf. of mot. vehicles
5,99	1	8	796	77,2	30 Manufacture of other transport equipment
4,95	0	2	661	78,9	31 Manufacture of furniture
5,64	0	-	725	77,4	32 Other manufacturing
7,49	3	10	978	75,6	33 Repair, instal. of machin.
9,80	19	27	1 202	73,9	D Electricity, gas, steam and air conditioning supply
9,80	19	27	1 202	73,9	35 Electricity, gas, steam and air conditioning supply
5,63	6	6	703	76,9	E Water supply; sewerage
6,04	11	-	724	76,4	36 Water collection, treatment and supply
6,28	-	-	712	76,9	37 Sewerage
5,36	2	11	689	77,1	38 Waste coll., disposal act.
4,59	2	-	625	80,1	39 Remed. activit. and other waste manag. services
5,61	1	8	733	77,6	F Construction
5,12	0	14	662	78,4	41 Construction of buildings
6,67	0	1	876	76,5	42 Civil engineering
5,27	1	9	693	78,1	43 Specialised construction activities
5,77	0	2	761	76,4	G Wholesale and retail tr. rep. of motor vehic. and mot.
6,58	1	0	834	76,0	45 Wholesale, retail trade
6,83	0	5	900	75,4	46 Wholesale trade, except of motor vehic. and mot.
4,81	0	1	634	77,6	47 Ret. trade, ex. of mot. veh.
5,49	3	2	713	77,3	H Transportation and storage
5,03	3	1	667	77,7	49 Land transport and transport via pipelines
6,49	4	4	823	76,4	52 Warehousing and support activ. for transportation
4,76	0	0	596	78,9	53 Postal and courier activities

**T5b Štruktúra priemernej hrubej mesačnej mzdy, priemerná čistá mesačná mzda podľa ekonomických činností**  
**Structure of average gross monthly earnings, average net monthly earnings by economic activities**

Eur

Ekonomická činnosť SK NACE Rev.2 (sekcie a divízie)	Priemer za SR	v tom zložky priemernej hrubej mesačnej mzdy				
		Components of average gross monthly earnings				
		základná mzda	prémie a odmeny	príplatky a doplatky	náhrady mzdy	ostatné mzdové zložky
	Average of the SR	Basic earnings	Bonuses and allowances	Special premium payments	Payments for days not worked	Other earning's components
I Ubytovacie a stravovacie služby	625	492	45	22	59	7
55 Ubytovanie	738	564	69	33	65	7
56 Činnosti reštaurácií a pohostinstiev	560	450	31	15	56	7
J Informácie a komunikácia	1 896	1 304	278	38	198	78
58 Nakladateľské činnosti	1 232	867	169	27	119	48
59 Výroba filmov	2 419	1 877	240	13	228	62
60 Činnosti pre rozhlasové a televízne vysielanie	1 391	1 063	52	22	144	111
61 Telekomunikácie	2 032	1 294	383	30	243	83
62 Počítačové programovanie	1 921	1 324	276	40	195	85
63 Informačné služby	2 042	1 447	284	62	210	39
K Finančné a poisťovacie činnosti	1 809	1 160	265	39	223	122
64 Finančné služby	1 859	1 184	301	43	226	104
65 Poistenie, zaistenie	1 563	1 030	131	22	214	166
66 Pom.čin.finanč.služieb a poistenia	1 943	1 260	242	45	213	183
L Činnosti v oblasti nehnuteľností	1 028	714	118	37	116	42
68 Činnosti v oblasti nehnuteľností	1 028	714	118	37	116	42
M Odborné, vedecké a technické činnosti	1 339	962	150	49	139	37
69 Právne a účtovnícke činnosti	1 431	1 067	175	26	138	25
70 Vedenie firiem; poradenstvo v oblasti riadenia	1 437	1 078	157	31	151	20
71 Architekt. a inžinier. činnosti, tech. testovanie	1 381	927	149	81	154	69
72 Vedecký výskum a vývoj	1 031	678	100	121	115	17
73 Reklama a prieskum trhu	1 299	946	162	13	132	25
74 Ost.odborné, vedecké a technické činnosti	1 080	845	92	15	94	33
N Administratívne a podporné služby	788	569	77	46	82	15
77 Prenájom a lízing	1 024	647	190	63	111	14
78 Sprostredkovanie práce	669	488	57	43	68	13
79 Čin. cestovných agentúr	915	735	52	13	100	15
80 Bezpečnostné a pátracie služby	572	423	39	48	53	7
81 Čin. súv. s údržbou zar.	698	456	72	79	80	9
82 Administratívne činnosti	1 067	777	120	33	110	27
O Verej. správa; sociál. zabezp.	1 063	739	69	143	71	38
84 Verej.správa; sociál. zab.	1 063	739	69	143	71	38
P Vzdelávanie	892	582	46	99	141	25
85 Vzdelávanie	892	582	46	99	141	25
Q Zdravotníctvo a sociálna pomoc	1 025	719	38	116	115	21
86 Zdravotníctvo	1 080	762	37	118	120	24
87 Starostlivosť v pobytových zariadeniach	755	512	46	103	90	4
88 Sociálna práca bez ubytovania	752	485	41	128	89	9
R Umenie, zábava a rekreácia	804	514	79	104	87	19
90 Tvorivé, umelecké a zábavné činnosti	839	506	50	164	95	23
91 Čin. knižníc, archívov	789	501	55	131	94	9
92 Činnosti herní a stávkových kancelárií	761	507	132	26	78	17
93 Športové, zábavné a rekreačné činnosti	843	549	67	112	80	32
S Ostatné činnosti	741	540	65	43	77	13
94 Činnosti členských organizácií	762	571	52	42	79	15
95 Opr. počítačov, os. potrieb	881	521	180	109	67	4
96 Ostatné osobné služby	631	437	84	31	71	7

EUR

Priemerná hrubá hodinová mzda	Náhrady za prac. pohot. mimo pracov.	Peňažné plnenia zo zisku po zdanení	Priemerná čistá mesačná mzda	Podiel čistej mzdy z hrubej mzdy v %	Economic activity SK NACE Rev. 2 (sections and divisions)
Average gross hourly earnings	Bonus. for being on call outside the work.	Bonuses based on profit after taxation	Average net monthly earnings	Percentage ratio between net and gross earnings in %	
4,24	0	0	504	80,6	I Accommodation and food service activities
4,44	0	0	586	79,4	55 Accommodation
4,13	-	0	457	81,5	56 Food and beverage service activities
11,10	9	12	1 394	73,5	J Information and communication
7,18	1	-	930	75,5	58 Publishing activities
13,29	-	-	1 751	72,4	59 Motion picture product.
8,79	2	-	1 089	78,3	60 Programming and broadcasting activities
11,71	10	-	1 490	73,3	61 Telecommunications
11,47	10	22	1 408	73,3	62 Comp. program., consultancy
11,56	9	0	1 488	72,9	63 Information service activities
10,76	19	0	1 325	73,2	K Financial and insurance activities
11,02	25	0	1 356	72,9	64 Financial service act.
9,53	2	0	1 153	73,7	65 Insurance, pension fund.
11,40	1	-	1 463	75,3	66 Act. aux. to fin. services
6,28	2	2	782	76,1	L Real estate activities
6,28	2	2	782	76,1	68 Real estate activities
8,01	1	18	1 004	75,0	M Professional, scientific and technical activities
8,52	0	60	1 071	74,8	69 Legal and accounting activities
8,43	1	-	1 081	75,2	70 Act.of head offices
8,25	1	9	1 039	75,2	71 Architectur., engineer. act.
6,75	0	1	768	74,5	72 Scientific research and development
7,63	0	-	972	74,9	73 Advertising and market research
6,46	2	-	813	75,3	74 Oth. profes., scient.activ.
4,60	1	14	618	78,4	N Administrative and support service activities
6,01	-	423	785	76,7	77 Rental and leasing activities
4,14	0	0	539	80,6	78 Employment activities
5,60	-	9	712	77,8	79 Travel agency activities
3,42	3	1	459	80,2	80 Security and investigation activities
4,17	4	0	555	79,6	81 Services to buildings and landscape activities
6,06	0	-	813	76,1	82 Offic. admin, bus.sup. act.
6,85	2	0	792	74,5	O Publ. adm.,compul.soc.sec.
6,85	2	0	792	74,5	84 Publ.adm., compulsoc.sec.
5,77	0	0	689	77,3	P Education
5,77	0	0	689	77,3	85 Education
6,36	13	1	782	76,2	Q Human health and social work activities
6,69	15	1	820	75,9	86 Human health activities
4,72	0	-	593	78,5	87 Residential care activities
5,18	0	-	594	79,0	88 Social work activities without accommodation
4,93	1	2	622	77,4	R Arts, entertainment and recreation
5,26	0	-	642	76,4	90 Creative, arts and entertainment activities
4,97	1	-	611	77,4	91 Libraries, oth.cult.act.
4,61	1	7	599	78,7	92 Gambling and betting activities
5,05	1	-	646	76,6	93 Sports act., amusement
4,67	0	-	582	78,6	S Other service activities
4,84	0	-	596	78,3	94 Activities of membership organisations
5,25	-	-	681	77,3	95 Repai.of comp.,pers. goods
4,00	1	-	509	80,7	96 Other personal service activities

**T6 Štruktúra priemernej hrubej mesačnej mzdy, priemerná čistá mesačná mzda podľa druhu vlastníctva**  
**Structure of average gross monthly earnings, average net monthly earnings by type of ownership**

Eur

Druh vlastníctva	Priemer za SR	v tom zložky priemernej hrubej mesačnej mzdy				
		Components of average gross monthly earnings				
		základná mzda	prémie a odmeny	příplatky a doplatky	náhrady mzdy	ostatné mzdové zložky
	Average of the SR	Basic earnings	Bonuses and allowances	Special premium payments	Payments for days not worked	Other earning's components
SR	1 044	698	118	72	119	35
<b>Verejný sektor</b>	996	662	66	120	114	29
1 Medzinárodné s prevaž. verejným sektorom	1 884	1 325	311	26	211	11
4 Štátne	1 127	752	90	138	109	30
5 Vlastníctvo územnej samosprávy	842	555	38	99	121	28
<b>Súkromný sektor</b>	1 063	712	139	53	121	37
2 Súkromné tuzemské	911	621	126	39	101	23
3 Družstevné	799	547	95	47	96	13
6 Vlastníctvo združení, politických strán a cirkví	795	579	41	59	92	22
7 Zahraničné	1 288	847	162	71	149	59
8 Medzinárodné s prevaž.súkromným sektorom	1 273	834	175	66	148	50

**T7 Štruktúra priemernej hrubej mesačnej mzdy, priemerná čistá mesačná mzda podľa vybranej právnej formy**  
**Structure of average gross monthly earnings, average net monthly earnings by legal type of organization**

Eur

Právna forma	Priemer za SR	v tom zložky priemernej hrubej mesačnej mzdy				
		Components of average gross monthly earnings				
		základná mzda	prémie a odmeny	příplatky a doplatky	náhrady mzdy	ostatné mzdové zložky
	Average of the SR	Basic earnings	Bonuses and allowances	Special premium payments	Payments for days not worked	Other earning's components
SR	1 044	698	118	72	119	35
111 Verejná obchodná spoločnosť	843	641	11	47	92	52
112 Spoločnosť s ručením obmedzeným	1 015	693	134	47	111	30
113 Komanditná spoločnosť	1 231	823	196	63	120	30
119 Nezisková organizácia	811	590	25	68	106	19
121 Akciová spoločnosť	1 215	767	167	73	150	56
205 Družstvo	798	548	95	47	96	13
301 Štátny podnik	1 065	657	127	69	160	51
321 Rozpočtová organizácia	1 010	694	53	130	96	34
331 Príspevková organizácia	1 017	671	32	155	122	19
382 Verejnoprávna inštitúcia	1 078	649	135	141	141	11
421 Zahraničná osoba so sídlom mimo územia SR	1 910	1 435	188	19	217	50
701 Združenie (zväz, spolok, spoločnosť, klub)	864	693	33	12	94	31
721 Cirkevná organizácia	589	440	32	58	52	4
751 Záujmové združenie práv.osôb	1 179	785	170	32	137	46
801 Obec (obec.úrad), mesto (mest.úrad)	773	515	29	105	100	24
803 Samosprávny kraj (úrad samosp.kraja)	1 326	880	94	83	168	100

EUR

Priemerná hrubá hodinová mzda	Náhrady za prac. pohot. mimo pracov.	Peňažné plnenia zo zisku po zdanení	Priemerná čistá mesačná mzda	Podiel čistej mzdy z hrubej mzdy v %	Type of ownership
Average gross hourly earnings	Bonus. for being on call outside the work.	Bonuses based on profit after taxation	Average net monthly earnings	Percentage ratio between net and gross earnings in %	
6,26	3	3	796	76,2	Total
6,31	3	1	756	75,9	<b>Public sector</b>
13,12	11	-	1 368	72,6	1 Internation.with preponderance of public sector
7,20	5	1	842	74,7	4 State
5,32	2	0	655	77,8	5 Municipal
6,24	2	5	811	76,3	<b>Private sector</b>
5,43	2	7	705	77,4	2 Private
4,68	0	2	628	78,6	3 Co-operative
5,04	4	0	620	78,0	6 Ownership of associations
7,47	2	1	968	75,1	7 Foreign
7,28	7	6	957	75,2	8 Internation.with preponderance of private sector

EUR

Priemerná hrubá hodinová mzda	Náhrady za prac. pohot. mimo pracov.	Peňažné plnenia zo zisku po zdanení	Priemerná čistá mesačná mzda	Podiel čistej mzdy z hrubej mzdy v %	Legal type of organization
Average gross hourly earnings	Bonus. for being on call outside the work.	Bonuses based on profit after taxation	Average net monthly earnings	Percentage ratio between net and gross earnings in %	
6,26	3	3	796	76,2	Total
4,83	0	-	658	78,0	111 Public commercial company
5,99	1	5	779	76,7	112 Limited liability company
6,96	1	270	928	75,4	113 Société commandite
5,16	13	-	633	78,0	119 Not profitable organization
7,16	6	3	915	75,3	121 Joint stock company
4,68	0	2	628	78,6	205 Cooperative
6,62	5	1	812	76,3	301 State enterprise
6,60	1	-	760	75,2	321 Budgetary organization
6,24	6	-	772	75,9	331 Organization based on contributions
6,97	0	-	819	76,0	382 Public legal institution
10,89	1	0	1 411	73,9	421 Foreign person
5,73	-	-	667	77,2	701 Association (league, union, society, club, etc.)
3,60	0	-	476	80,8	721 Ecclesiastical organization
6,98	-	-	878	74,5	751 Interest association of legal entities
4,86	0	-	608	78,7	801 Community (municipal office)
8,28	1	-	988	74,6	803 Autonomous region

**T8 Štruktúra priemernej hrubej mesačnej mzdy, priemerná čistá mesačná mzda podľa pohlavia**  
**Structure of average gross monthly earnings, average net monthly earnings by gender**

Eur

Pohlavie	Priemer za SR	v tom zložky priemernej hrubej mesačnej mzdy				
		Components of average gross monthly earnings				
		základná mzda	prémie a odmeny	príplatky a doplatky	náhrady mzdy	ostatné mzdové zložky
	Average of the SR	Basic earnings	Bonuses and allowances	Special premium payments	Payments for days not worked	Other earning's components
SR	1 044	698	118	72	119	35
1 Muži	1 167	767	150	77	127	43
2 Ženy	910	623	83	66	110	26

**T9a Štruktúra priemernej hrubej mesačnej mzdy, priemerná čistá mesačná mzda podľa  
zamestnaní**  
**Structure of average gross monthly earnings, average net monthly earnings by occupation**

Eur

Zamestnanie (SK ISCO-08)	Priemer za SR	v tom zložky priemernej hrubej mesačnej mzdy				
		Components of average gross monthly earnings				
		základná mzda	prémie a odmeny	príplatky a doplatky	náhrady mzdy	ostatné mzdové zložky
	Average of the SR	Basic earnings	Bonuses and allowances	Special premium payments	Payments for days not worked	Other earning's components
SR	1 044	698	118	72	119	35
1112 Vysokí štátni úradníci	2 020	1 020	208	566	132	94
1113 Predstavit. obcí a vyš. územn. samospr. celkov	2 005	1 638	39	100	198	29
1114 Vedúci predst. polit., odborov. záujm. a príbuz. org.	1 314	904	108	106	137	59
1120 Prezidenti, gen. riaditelia podnikov a organ.	3 274	2 104	578	78	331	184
1211 Riadiaci pracovníci v oblasti financií	2 405	1 493	469	99	249	94
1212 Riadiaci pracov. v oblasti ľudských zdrojov	2 364	1 566	321	106	270	101
1213 Riadiaci prac. v obl. fir. politiky a str. plán.	2 631	1 632	447	138	272	140
1219 Riadiaci prac. admin. a podp. činností i. n.	2 020	1 284	277	114	229	115
1221 Riadiaci prac. v oblasti obdoby a marketingu	2 578	1 688	448	41	274	126
1222 Riadiaci prac. v obl. rekl. a styku s verejn.	2 569	1 783	359	99	278	48
1223 Riadiaci prac. v obl. výskumu a vývoja	3 037	2 060	383	110	348	136
1311 Riadiaci prac. v poľnohosp. a lesníctve	1 409	938	217	40	162	53
1321 Riadiaci pracovníci v priemyselnej výrobe	2 603	1 622	397	60	303	221
1322 Riadiaci prac. v ťažob. priemysle a geolog. priesk.	1 775	1 109	288	25	255	97
1323 Riadiaci pracovníci v stavebníctve	1 695	1 189	219	23	180	84
1324 Riadiaci prac. v doprave, logist. a pošt. službách	1 526	1 029	235	44	176	41
1330 Riadiaci prac. v obl. inform. a komun. technol.	3 339	2 063	562	125	372	215
1341 Riadiaci prac. v obl. starostlivosti o deti	1 323	741	122	187	153	120
1342 Riadiaci prac. v obl. zdravot. starostlivosti	1 983	1 285	123	248	225	66
1343 Riadiaci prac. v obl. starostl. o starších ľudí	1 249	792	69	219	138	30
1344 Riadiaci prac. v obl. sociál. starostlivosti	1 189	739	125	242	76	6
1345 Riadiaci prac. vo výchove a vzdelávaní	1 609	832	115	344	248	65
1346 Riadiaci prac. vo finančníctve a poisťovníctve	3 835	2 352	553	129	449	352
1349 Riadiaci prac. v špecializov. službách i. n.	2 025	1 238	244	451	35	45
1411 Riadiaci prac. v hoteloch	1 323	916	152	97	134	25
1412 Riadiaci prac. v reštauračných zariadeniach	796	546	42	92	85	31

EUR

Priemerná hrubá hodinová mzda	Náhrady za prac. pohot. mimo pracov.	Peňažné plnenia zo zisku po zdanení	Priemerná čistá mesačná mzda	Podiel čistej mzdy z hrubej mzdy v %	Gender
Average gross hourly earnings	Bonus. for being on call outside the work.	Bonuses based on profit after taxation	Average net monthly earnings	Percentage ratio between net and gross earnings in %	
6,26	3	3	796	76,2	<b>Total</b>
6,87	4	5	882	75,6	1 Men
5,60	2	2	701	77,1	2 Women

EUR

Priemerná hrubá hodinová mzda	Náhrady za prac. pohot. mimo pracov.	Peňažné plnenia zo zisku po zdanení	Priemerná čistá mesačná mzda	Podiel čistej mzdy z hrubej mzdy v %	Occupation (ISCO-08)
Average gross hourly earnings	Bonus. for being on call outside the work.	Bonuses based on profit after taxation	Average net monthly earnings	Percentage ratio between net and gross earnings in %	
6,26	3	3	796	76,2	<b>Total</b>
13,30	5	-	1 465	72,5	1112 Senior government officials
12,63	0	-	1 464	73,0	1113 Traditional chiefs and heads of village
8,49	0	-	976	74,3	1114 Senior officials of special-interest organizations
19,71	0	130	2 395	73,1	1120 Managing directors and chief executives
14,53	2	23	1 748	72,7	1211 Finance managers
14,15	2	75	1 718	72,7	1212 Human resource managers
16,45	1	11	1 906	72,4	1213 Policy and planning managers
12,21	5	4	1 464	72,5	1219 Business services and admin. managers n.e.c.
15,17	1	20	1 872	72,6	1221 Sales and marketing managers
15,62	0	1	1 848	71,9	1222 Advertising and public relations managers
18,29	3	6	2 185	71,9	1223 Research and development managers
8,58	0	15	1 052	74,6	1311 Agricultural and forestry production managers
15,70	3	19	1 875	72,0	1321 Manufacturing managers
11,17	16	-	1 297	73,1	1322 Mining managers
10,29	0	16	1 260	74,4	1323 Construction managers
9,40	1	34	1 137	74,5	1324 Supply, distribution and related managers
20,27	19	5	2 398	71,8	1330 Inform.and communic.technology serv.managers
8,20	1	-	979	74,0	1341 Child care services managers
12,32	33	10	1 439	72,6	1342 Health services managers
8,10	-	-	932	74,6	1343 Aged care services managers
8,41	5	-	880	74,0	1344 Social welfare managers
10,16	0	-	1 197	74,4	1345 Education managers
23,65	41	5	2 755	71,8	1346 Financial,insurance services branch managers
12,57	2	0	1 427	70,4	1349 Professional services managers n.e.c.
8,08	0	0	988	74,7	1411 Hotel managers
5,07	-	0	621	78,1	1412 Restaurant managers



**T9b Štruktúra priemernej hrubej mesačnej mzdy, priemerná čistá mesačná mzda podľa zamestnaní**  
**Structure of average gross monthly earnings, average net monthly earnings by occupation**

Eur

Zamestnanie (SK ISCO-08)	Priemer za SR	v tom zložky priemernej hrubej mesačnej mzdy				
		Components of average gross monthly earnings				
		základná mzda	prémie a odmeny	príplatky a doplatky	náhrady mzdy	ostatné mzdové zložky
	Average of the SR	Basic earnings	Bonuses and allowances	Special premium payments	Payments for days not worked	Other earning's components
1420 Riadiaci prac.vo veľkoobchode a maloobchode	1 650	1 125	298	33	160	33
1431 Riadiaci prac.v šport.,rekreač. a kult. zariad.	1 371	795	136	257	139	41
1439 Riadiaci prac.v ostatných službách i.n.	1 696	1 117	263	77	171	67
2111 Fyzici a astronómovia	1 355	922	123	144	146	19
2113 Chemici	1 123	722	178	61	133	30
2114 Geológovia a geofyzici	1 048	812	50	53	112	21
2120 Špecialisti v obl.matemat.,poist.matem.,štatistiky	1 578	1 119	164	96	125	75
2131 Biológovia,botanici,zoológ.,špecial.v príb.odbor.	1 113	769	107	92	132	14
2132 Špecialisti v obl.poľnohosp.,les.a rybárstva	1 084	755	87	81	120	39
2133 Špecialisti v obl.ochrany život.prostredia	1 125	759	138	87	130	11
2141 Špecialisti v oblasti priemyslu a výroby	1 739	1 205	236	57	189	36
2142 Stavební špecialisti	1 405	1 002	170	35	160	39
2143 Špecialisti v obl.životného prostredia	1 295	886	145	56	164	44
2144 Strojári špecialisti	1 503	1 025	179	73	169	57
2145 Chemickí špecialisti	1 594	1 048	176	52	205	113
2146 Špecialisti v ťažob.,hutníck.,zlievaren.priem.	1 662	1 113	116	52	228	152
2149 Techn.špecial.i.n.(okr.šp.v elektrotechnol.)	1 543	958	253	86	189	55
2151 Elektroinžinieri a špecialisti energetici	1 702	1 145	220	71	202	65
2152 Špecialisti elektronici	1 731	1 246	153	94	182	56
2153 Špecialisti v oblasti telekomunikácií	2 276	1 544	313	42	268	107
2161 Stavební architekti	1 251	1 055	26	7	138	26
2163 Dizajnéri a módní návrhári	1 126	881	66	6	131	42
2164 Urbanisti a projektanti dopravy	1 391	807	284	47	215	38
2165 Kartografi a zememerači	935	577	193	35	103	27
2166 Grafickí a multimediálni dizajnéri	1 215	879	183	17	114	21
2211 Všeobecní lekári	1 487	1 041	50	132	172	22
2212 Lekári špecialisti	2 013	1 390	55	209	222	38
2221 Špecialisti v ošetrovatel'stve	1 048	735	12	159	120	16
2222 Špecialisti v pôrodnictve	986	727	8	132	107	9
2250 Veterinárni lekári	1 057	722	3	136	131	65
2261 Zubní lekári	1 198	907	74	43	141	24
2262 Farmaceuti	1 313	973	129	32	136	43
2263 Špec.hygieny,verej.zdravia a zdrav.pri práci	796	574	15	93	100	14
2264 Fyzioterapeuti	787	620	32	33	88	12
2265 Špecialisti na výživu a dietetiku	859	656	14	66	103	20
2266 Špec.v obl.foniatrie a klinickej logopédie	866	692	10	43	113	9
2269 Špecialisti v zdravotníctve inde neuvedení	724	541	29	57	93	4
2310 Univerzitní a vysokoškolskí učitelia	1 271	780	161	136	192	1
2320 Učitelia ďalšieho odborného vzdelávania	931	631	61	55	161	22
2330 Učitelia na stredných školách	1 046	712	45	91	180	18
2341 Učitelia na základných školách	1 001	655	23	106	177	40
2342 Učitelia v predškolských zariadeniach	811	554	17	74	147	18
2351 Metodici a inšpektori v obl.vých.a vzdeláv.	1 234	778	54	177	154	71
2352 Učitelia na špeciálnych školách	1 046	665	51	126	187	17
2353 Ostatní učitelia jazykov	957	571	43	124	169	50

EUR

Priemerná hrubá hodinová mzda	Náhrady za prac. pohot. mimo pracov.	Peňažné plnenia zo zisku po zdanení	Priemerná čistá mesačná mzda	Podiel čistej mzdy z hrubej mzdy v %	Occupation (ISCO-08)
Average gross hourly earnings	Bonus. for being on call outside the work.	Bonuses based on profit after taxation	Average net monthly earnings	Percentage ratio between net and gross earnings in %	
9,54	1	16	1 220	74,0	1420 Retail and wholesale trade managers
9,05	0	-	1 014	74,0	1431 Sports, recreation and cultur. centre managers
10,58	1	1	1 241	73,2	1439 Services managers not elsewhere classified
8,92	1	3	1 000	73,8	2111 Physicists and astronomers
7,55	0	0	843	75,1	2113 Chemists
6,56	1	1	798	76,2	2114 Geologists and geophysicists
10,08	-	0	1 155	73,2	2120 Mathematicians, actuaries and statisticians
7,43	7	1	829	74,5	2131 Biologists, botanists, zoologists, rel. profess.
6,47	0	2	832	76,8	2132 Farming, forestry and fisheries advisers
7,03	9	0	855	76,0	2133 Environmental protection professionals
10,08	1	0	1 259	72,4	2141 Industrial and production engineers
8,45	0	1	1 056	75,1	2142 Civil engineers
8,06	6	8	959	74,0	2143 Environmental engineers
8,68	1	1	1 122	74,7	2144 Mechanical engineers
9,52	1	1	1 172	73,5	2145 Chemical engineers
10,82	14	-	1 215	73,1	2146 Mining engineers, metallurgists, relat. profes.
9,28	6	6	1 149	74,5	2149 Engineering professionals n.e.c.
10,25	5	12	1 257	73,8	2151 Electrical engineers
10,02	2	1	1 278	73,8	2152 Electronics engineers
13,05	11	-	1 666	73,2	2153 Telecommunications engineers
7,64	-	0	909	72,7	2161 Building architects
6,72	-	-	851	75,6	2163 Product and garment designers
8,61	1	-	1 043	75,0	2164 Town and traffic planners
6,17	0	0	732	78,2	2165 Cartographers and surveyors
7,27	-	-	916	75,4	2166 Graphic and multimedia designers
9,09	51	-	1 091	73,4	2211 Generalist medical practitioners
13,27	57	2	1 450	72,0	2212 Specialist medical practitioners
6,42	7	0	803	76,6	2221 Nursing professionals
6,16	2	-	758	76,9	2222 Midwifery professionals
6,42	1	-	824	77,9	2250 Veterinarians
8,38	7	-	898	75,0	2261 Dentists
8,12	1	0	976	74,3	2262 Pharmacists
5,20	-	-	625	78,5	2263 Environ. and occupat. health, hyg. professionals
4,84	0	0	619	78,7	2264 Physiotherapists
5,27	-	0	669	77,9	2265 Dieticians and nutritionists
7,26	-	-	666	76,8	2266 Audiologists and speech therapists
5,15	-	-	569	78,6	2269 Health professionals n.e.c.
8,45	0	0	945	74,4	2310 University and higher education teachers
5,91	-	-	719	77,2	2320 Vocational education teachers
6,89	0	-	794	75,9	2330 Secondary education teachers
6,45	0	-	769	76,8	2341 Primary school teachers
5,13	0	-	638	78,6	2342 Early childhood educators
7,70	0	-	926	75,0	2351 Education methods specialists
6,56	-	-	801	76,6	2352 Special needs teachers
6,63	-	-	727	75,9	2353 Other language teachers

**T9c Štruktúra priemernej hrubej mesačnej mzdy, priemerná čistá mesačná mzda podľa zamestnaní**  
**Structure of average gross monthly earnings, average net monthly earnings by occupation**

Eur

Zamestnanie (SK ISCO-08)	Priemer za SR	v tom zložky priemernej hrubej mesačnej mzdy				
		Components of average gross monthly earnings				
		základná mzda	prémie a odmeny	príplatky a doplatky	náhrady mzdy	ostatné mzdové zložky
	Average of the SR	Basic earnings	Bonuses and allowances	Special premium payments	Payments for days not worked	Other earning's components
2359 Odborní pedagogickí pracovníci i.n.	797	557	22	55	137	23
2411 Špecialisti v účtovníctve	1 346	944	146	55	153	47
2412 Finanční a investiční poradcovia	2 072	1 250	374	28	244	176
2413 Finanční analytici	2 015	1 319	290	54	252	100
2421 Analytici v obl.riadenia a organizácie práce	1 765	1 199	197	102	194	73
2422 Špecialisti v oblasti stratégie	1 600	992	173	190	183	62
2423 Špecialisti v oblasti personalistiky	1 586	1 035	188	101	185	76
2424 Špec.v obl.vzdel.a rozvoja ľuds.zdrojov	1 600	1 054	187	76	202	80
2431 Špecialisti v oblasti reklamy a marketingu	1 785	1 280	233	37	192	43
2432 Špecialisti pre styk s verejnosťou	1 624	1 007	216	156	184	60
2433 Špec.v obl.predaja tech.,lekár.vyb.(okrem IKT)	1 633	1 060	233	35	188	117
2434 Špec.v obl.predaja inf.a komunik.techn. (IKT)	2 359	1 449	526	60	288	35
2511 Systémoví analytici	2 244	1 605	229	67	255	88
2512 Vývojári softvéru	2 251	1 605	256	63	256	71
2513 Vývojári webových a multimediálnych aplikácií	1 311	800	153	181	150	27
2514 Aplikační programátori	1 771	1 203	299	36	167	64
2519 Vývojári,analytici softvéru a aplikácií i.n.	2 092	1 380	300	57	226	128
2521 Dizajnéri a správcovia databáz	1 522	1 028	81	96	173	143
2522 Správcovia systémov	1 494	994	152	96	168	83
2523 Špecialisti v oblasti počítačových sietí	2 147	1 599	216	94	212	26
2529 Špec.v obl.databáz a počítačových sietí i.n.	1 918	1 404	172	99	202	39
2611 Právnicki	1 683	1 144	186	101	198	55
2619 Špecialisti v oblasti práva inde neuvedení	1 175	838	158	91	76	12
2621 Archivári a kurátori	870	607	65	103	85	11
2622 Knihovníci a podobní špecialisti v obl. Informácií	847	564	57	109	103	15
2631 Ekonómovia	1 560	1 070	199	74	179	38
2632 Sociológovia,antropológovia,geografi,pod.špec.	1 140	855	91	76	113	5
2633 Filozofi, historici a politológovia	996	747	76	59	110	4
2634 Psychológovia	871	617	37	54	146	16
2635 Špecialisti v obl.sociál.práce a poradenstva	901	652	81	101	59	8
2636 Špecialisti v oblasti religionistiky	564	428	25	68	38	0
2641 Spisovatelia a podobní autori	1 073	836	54	33	139	12
2642 Novinári	1 251	885	117	45	121	84
2643 Prekladatelia, tlmočníci a jazykovedci	1 167	912	81	14	116	45
2651 Výtvarní umelci	799	568	39	82	95	15
2652 Hudobníci, speváci a skladatelia	929	613	42	148	116	9
2654 Filmoví, divadelní a podobní režiséři,producenti	1 285	941	51	54	137	101
2655 Herci	902	614	46	120	99	23
3111 Technici v chemických a fyzikálnych vedách	1 076	693	138	78	137	30
3112 Stavební technici	1 114	793	107	44	130	39
3113 Elektrotechnici	1 416	908	194	76	180	57
3114 Elektronici	1 356	917	130	36	134	139
3115 Strojárski technici	1 355	827	173	131	161	62
3116 Chemickí technici	1 123	718	118	56	154	76
3117 Banskí a hutníckí technici	1 289	861	113	53	175	78

EUR

Priemerná hrubá hodinová mzda	Náhrady za prac. pohot. mimo pracov.	Peňažné plnenia zo zisku po zdanení	Priemerná čistá mesačná mzda	Podiel čistej mzdy z hrubej mzdy v %	Occupation (ISCO-08)
Average gross hourly earnings	Bonus. for being on call outside the work.	Bonuses based on profit after taxation	Average net monthly earnings	Percentage ratio between net and gross earnings in %	
5,31	0	-	622	78,1	2359 Teaching professionals n.e.c.
8,61	1	52	1 002	74,4	2411 Accountants
12,92	52	-	1 508	72,8	2412 Financial and investment advisers
12,24	14	0	1 464	72,6	2413 Financial analysts
10,63	7	14	1 294	73,3	2421 Management and organization analysts
10,00	2	1	1 179	73,7	2422 Policy administration professionals
9,93	2	3	1 168	73,7	2423 Personnel and careers professionals
9,85	5	6	1 179	73,7	2424 Training and staff development professionals
10,61	0	1	1 304	73,1	2431 Advertising and marketing professionals
10,13	4	3	1 193	73,5	2432 Public relations professionals
9,86	0	1	1 200	73,5	2433 Technic.,medic.sales professionals(excl.ICT)
14,21	3	14	1 713	72,6	2434 Inform.,communic.technol.sales professionals
13,58	20	1	1 617	72,1	2511 Systems analysts
13,53	11	8	1 624	72,2	2512 Software developers
8,54	-	-	980	74,8	2513 Web and multimedia developers
10,96	7	0	1 317	74,4	2514 Applications programmers
12,32	20	1	1 518	72,6	2519 Softw.,applic.developers and analysts n.e.c
8,85	37	-	1 108	72,8	2521 Database designers and administrators
9,06	31	1	1 101	73,7	2522 Systems administrators
13,29	22	5	1 590	74,1	2523 Computer network professionals
11,62	9	1	1 400	73,0	2529 Database and network professionals n.e.c.
10,30	3	1	1 242	73,8	2611 Lawyers
7,89	1	-	885	75,3	2619 Legal professionals n.e.c.
5,62	0	1	669	76,9	2621 Archivists and curators
5,33	0	0	655	77,4	2622 Librarians and related inform.professionals
9,46	1	0	1 153	73,9	2631 Economists
7,86	-	-	849	74,5	2632 Sociologists,anthropologists and relat.prof.
6,98	-	-	732	73,5	2633 Philosophers,historians, political scientists
6,14	4	-	672	77,1	2634 Psychologists
5,99	6	-	695	77,1	2635 Social work and counselling professionals
3,39	0	-	458	81,3	2636 Religious professionals
6,77	-	-	872	81,3	2641 Authors and related writers
7,73	-	-	946	75,6	2642 Journalists
6,74	-	1	847	72,6	2643 Translators,interpreters and other linguists
5,37	-	-	607	76,0	2651 Visual artists
5,89	-	-	697	75,0	2652 Musicians, singers and composers
7,77	2	-	999	77,8	2654 Film,stage and related directors,producers
5,53	-	-	674	74,8	2655 Actors
6,57	6	4	818	76,0	3111 Chemical and physical science technicians
6,58	1	1	848	76,1	3112 Civil engineering technicians
8,51	10	15	1 055	74,5	3113 Electrical engineering technicians
8,08	4	-	1 020	75,3	3114 Electronics engineering technicians
8,15	1	0	1 016	75,0	3115 Mechanical engineering technicians
6,92	1	2	850	75,6	3116 Chemical engineering technicians
8,21	13	-	968	75,1	3117 Mining and metallurgical technicians

**T9d Štruktúra priemernej hrubej mesačnej mzdy, priemerná čistá mesačná mzda podľa zamestnaní**  
**Structure of average gross monthly earnings, average net monthly earnings by occupation**

Eur

Zamestnanie (SK ISCO-08)	Priemer za SR	v tom zložky priemernej hrubej mesačnej mzdy				
		Components of average gross monthly earnings				
		základná mzda	prémie a odmeny	príplatky a doplatky	náhrady mzdy	ostatné mzdové zložky
	Average of the SR	Basic earnings	Bonuses and allowances	Special premium payments	Payments for days not worked	Other earning's components
3118 Projektanti	1 129	768	168	25	149	19
3119 Technici vo fyzikál.,techn.vedách a doprave i.n.	1 095	706	170	58	133	27
3121 Vedúci pracovníci v baníctve (supervízori)	1 550	957	148	134	208	97
3122 Vedúci pracovníci vo výrobe (supervízori)	1 346	833	204	101	160	46
3123 Vedúci pracovníci v stavebníctve (supervízori)	1 114	775	131	37	144	27
3131 Dispečeri vo výrobe elektrickej energie	1 395	817	185	173	174	45
3132 Dispečeri v spaľovniach a vodárňach	1 022	679	90	76	154	24
3133 Dispečeri v chemických prevádzkach	1 503	841	244	150	159	109
3139 Technici procesu výroby inde neuvedení	1 142	736	131	99	127	49
3141 Technici v obl.biologic.vied (okr.medicíny)	744	511	63	61	91	17
3142 Technici v poľnohospodárstve	953	673	97	56	106	20
3143 Technici v lesníctve	1 094	596	205	55	153	85
3154 Dispečeri leteckej dopravy	5 163	2 071	1 099	952	710	332
3211 Rádiologickí asistenti	1 166	764	60	134	124	25
3212 Laboranti v zdrav.laboratóriách a na patológii	950	640	44	105	119	23
3213 Farmaceutickí laboranti	880	628	112	20	96	24
3214 Technici zdravotníckej a zubnej protetiky	1 114	686	208	27	120	73
3221 Zdravotné sestry	847	647	21	63	102	11
3222 Pôrodné asistentky	906	663	13	102	113	11
3240 Veterinárni technici a asistenti	867	581	23	99	94	70
3251 Zubní asistenti a dentálni hygienici	707	578	26	6	97	0
3252 Odb.prac.v obl.zdravot.dokumentácie a inform.	1 034	662	109	106	141	16
3253 Pracovníci ochrany a prevencie verej.zdravia	670	552	8	21	80	10
3255 Fyzioterapeutickí technici a asistenti	632	507	31	21	66	6
3256 Zdravotníckí asistenti	751	563	13	84	81	8
3257 Inšpektori hyg.,život.prostr.,zdravia pri práci	1 151	692	159	135	141	25
3258 Zdravotníckí záchranári	1 165	709	16	315	98	27
3259 Odborní pracovníci v zdravotníctve i.n.	1 033	752	39	98	130	13
3311 Makléri, sprostredk.fin.transakcií a obch.s c.p.	1 277	763	266	28	160	60
3312 Odb.referenti v obl.úverov a pôžičiek	1 463	865	290	31	194	83
3313 Odborní pracovníci v oblasti účtovníctva	1 055	739	110	51	127	27
3314 Štatistickí,matematici a pod.odb.pracovníci	1 008	734	116	69	61	28
3315 Odhadcovia a likvidátori škôd	1 291	925	83	18	169	96
3321 Poisťovací agenti	1 308	893	98	44	195	78
3322 Obchodní zástupcovia	1 425	866	312	31	156	60
3323 Nákupcovia	1 243	835	169	51	147	42
3324 Obchodní sprostredkovatelia	1 453	959	273	31	158	32
3331 Prepravní a colní agenti	1 127	824	141	31	114	18
3332 Organizátori konferencií a spoločen.podujatí	1 004	657	121	62	124	18
3333 Sprostredk.práce a agenti úradov práce	800	608	99	86	6	2
3339 Sprostredkovatelia obchodných služieb i.n.	1 121	785	172	38	109	17
3341 Supervízori v administratíve	1 623	1 001	241	113	196	73
3342 Právni asistenti	1 059	672	153	112	98	25
3343 Odborní administratívni a osobní asistenti	1 028	682	114	76	120	37
3344 Odb.administr.asistenti v zdrav.zariadeniach	779	551	57	44	91	36

EUR

Priemerná hrubá hodinová mzda	Náhrady za prac. pohot. mimo pracov.	Peňažné plnenia zo zisku po zdanení	Priemerná čistá mesačná mzda	Podiel čistej mzdy z hrubej mzdy v %	Occupation (ISCO-08)
Average gross hourly earnings	Bonus. for being on call outside the work.	Bonuses based on profit after taxation	Average net monthly earnings	Percentage ratio between net and gross earnings in %	
7,09	0	1	858	76,0	3118 Draughtspersons
6,65	4	1	832	76,0	3119 Physical,engineering science technicians n.e.c
9,82	12	-	1 147	74,0	3121 Mining supervisors
8,05	2	3	1 011	75,1	3122 Manufacturing supervisors
6,64	0	0	856	76,8	3123 Construction supervisors
8,38	11	24	1 035	74,2	3131 Power production plant operators
6,39	11	0	773	75,6	3132 Incinerator,water treatment plant operators
8,76	-	-	1 127	74,9	3133 Chemical processing plant controllers
6,95	3	0	869	76,1	3139 Process control technicians n.e.c.
4,79	-	5	589	79,3	3141 Life science technicians (excluding medical)
5,70	1	1	731	76,8	3142 Agricultural technicians
7,34	0	4	827	75,5	3143 Forestry technicians
32,64	0	-	3 893	75,4	3154 Air traffic controllers
7,32	43	-	882	75,6	3211 Medic.imaging and therap.equipm.technicians
5,49	11	0	728	76,7	3212 Medical and pathology laboratory technicians
5,52	0	0	678	77,1	3213 Pharmaceutical technicians and assistants
6,88	-	-	840	75,4	3214 Medical and dental prosthetic technicians
5,38	4	0	661	78,0	3221 Nursing associate professionals
5,62	-	-	701	77,4	3222 Midwifery associate professionals
5,43	-	-	673	77,6	3240 Veterinary technicians and assistants
4,40	-	-	534	75,6	3251 Dental assistants and therapists
6,56	0	-	783	75,7	3252 Medic.records and health inform.technicians
4,02	-	-	536	80,0	3253 Community health workers
3,91	0	0	514	81,3	3255 Physiotherapy technicians and assistants
4,63	2	0	595	79,3	3256 Medical assistants
7,10	0	0	871	75,7	3257 Environ.and occupational health inspectors
6,67	2	-	879	75,4	3258 Ambulance workers
6,33	6	-	777	75,2	3259 Health associate professionals n.e.c.
7,30	2	-	947	74,1	3311 Securities and finance dealers and brokers
8,96	4	0	1 087	74,3	3312 Credit and loans officers
6,53	0	1	801	75,9	3313 Accounting associate professionals
6,75	0	1	766	76,0	3314 Statistic.,mathematic. and rel.assoc.professionals
7,60	8	0	966	74,8	3315 Valuers and loss assessors
6,97	1	0	980	74,9	3321 Insurance representatives
8,39	0	0	1 062	74,5	3322 Commercial sales representatives
7,55	1	1	931	74,9	3323 Buyers
8,61	0	1	1 085	74,6	3324 Trade brokers
6,90	0	1	856	76,0	3331 Clearing and forwarding agents
6,41	4	4	764	76,1	3332 Conference and event planners
5,72	0	-	627	78,4	3333 Employment agents and contractors
6,91	0	2	848	75,7	3339 Business services agents n.e.c.
9,79	2	0	1 188	73,2	3341 Office supervisors
7,05	3	0	809	76,4	3342 Legal secretaries
6,34	1	2	784	76,3	3343 Administrative and executive secretaries
4,90	-	2	614	78,9	3344 Medical secretaries

**T9e Štruktúra priemernej hrubej mesačnej mzdy, priemerná čistá mesačná mzda podľa zamestnaní**  
**Structure of average gross monthly earnings, average net monthly earnings by occupation**

Eur

Zamestnanie (SK ISCO-08)	Priemer za SR	v tom zložky priemernej hrubej mesačnej mzdy				
		Components of average gross monthly earnings				
		základná mzda	prémie a odmeny	príplatky a doplatky	náhrady mzdy	ostatné mzdové zložky
	Average of the SR	Basic earnings	Bonuses and allowances	Special premium payments	Payments for days not worked	Other earning's components
3352 Štátni úradníci v daňovej oblasti	1 046	717	11	211	13	95
3353 Štátni úradníci v obl.sociál.dávok	892	648	104	48	85	6
3354 Štátni úradníci v obl.udeľov.licencií	1 173	864	62	78	88	82
3359 Odborní pracovníci štátnej správy i.n.	1 118	660	84	213	125	35
3411 Odb.pracovníci v oblasti práva a pod.prac.	1 014	689	116	136	54	19
3412 Odborní prac. v oblasti sociál. vecí	759	537	47	87	78	9
3413 Odborní pracovníci v oblasti religionistiky	544	413	13	74	44	0
3422 Športoví tréneri, inštruktori a funkcionári	728	500	75	52	97	5
3423 Inštrukt.,progr.vedúci fitness a rekreač.činností	734	493	49	110	74	8
3431 Fotografi	1 113	705	188	79	110	31
3432 Interiéroví dizajnéri a dekoratéri	913	595	124	47	103	44
3433 Odb.prac.v galériách,múzeách a knižniciach	780	514	40	117	92	17
3434 Šéfkuchári	636	451	34	52	75	25
3435 Ost. odbor. prac. v obl. umenia a kultúry i.n.	857	518	58	139	102	38
3511 Technici prevádzky inform.a kom.technológií	1 292	853	204	49	151	34
3512 Technici užívateľ.podpory infor.a kom.technol.	1 398	971	156	30	155	85
3513 Technici počítačových sietí a systémov	1 323	866	181	76	152	48
3514 Weboví technici	1 321	914	197	53	149	8
3521 Technici v obl.vysiel.a audiovizuál. zariadení	940	656	48	94	94	48
3522 Technici v obl.telekomunikačných zariadení	1 228	820	236	28	125	16
4110 Všeobecní administratívni pracovníci	881	609	99	48	101	23
4120 Sekretárky	921	637	92	61	107	26
4131 Zapisovatelia, pracovníci pre sprac. textov	711	508	112	79	11	2
4132 Operátori dát	872	616	104	36	98	17
4211 Bank.pracov. pri peň.priehradkách a podob.úradník	889	580	147	22	113	27
4212 Bookmakeri,krupieri a prac.v stávk.kancel.a herniac	545	380	67	38	52	7
4214 Vymáhateľia dlhov a podobní pracovníci	1 214	748	206	61	145	55
4221 Pracovníci cestov. kancelárií	710	586	20	11	76	17
4222 Pracovníci kontaktných informačných centier	1 087	735	152	35	129	37
4223 Operátori telefónnych ústrední	730	501	94	44	82	9
4224 Hoteloví recepční	641	483	52	42	57	7
4225 Informátori	595	409	41	72	64	9
4226 Recepční (okrem hotelových)	725	541	59	41	72	11
4229 Pracovníci informačných služieb i.n.	839	601	87	28	89	34
4311 Administratívni pracovníci v účtovníctve	863	603	96	42	99	22
4312 Admin.prac.v obl.štatist.,financií a poistenia	1 085	779	100	43	132	30
4313 Adm.prac.v obl.mzdového účtovníctva	823	576	62	63	94	28
4321 Administratívni pracovníci v skladoch	867	537	146	55	97	31
4322 Administratívni pracovníci vo výrobe	1 032	690	135	45	123	38
4323 Administratívni pracovníci v doprave	960	698	96	36	111	20
4411 Administratívni pracovníci v knižniciach	706	471	43	94	89	8
4412 Poštoví doručovatelia a prac.v triediarňach	565	408	57	10	77	12
4413 Kódovači, korektori a podobní pracovníci	797	508	116	71	88	13
4415 Admin.prac.v obl.registratúry a reprografie	860	515	138	124	70	13
4416 Admin.pracovníci v oblasti personalistiky	1 032	703	92	75	127	35

EUR

Priemerná hrubá hodinová mzda	Náhrady za prac. pohot. mimo pracov.	Peňažné plnenia zo zisku po zdanení	Priemerná čistá mesačná mzda	Podiel čistej mzdy z hrubej mzdy v %	Occupation (ISCO-08)
Average gross hourly earnings	Bonus. for being on call outside the work.	Bonuses based on profit after taxation	Average net monthly earnings	Percentage ratio between net and gross earnings in %	
7,46	0	-	799	76,3	3352 Government tax and excise officials
5,84	0	-	689	77,2	3353 Government social benefits officials
7,70	1	-	873	74,4	3354 Government licensing officials
7,21	1	0	847	75,8	3359 Regulat.govern.associate professionals n.e.c
6,97	4	-	777	76,6	3411 Legal and related associate professionals
4,80	3	-	597	78,7	3412 Social work associate professionals
3,33	3	-	437	80,3	3413 Religious associate professionals
5,34	0	-	558	76,7	3422 Sports coaches, instructors and officials
4,37	-	-	576	78,5	3423 Fitness,recreation instructors,program leaders
6,90	-	-	824	74,1	3431 Photographers
5,61	0	7	698	76,5	3432 Interior designers and decorators
4,87	-	-	606	77,7	3433 Gallery, museum and library technicians
3,95	-	0	513	80,6	3434 Chefs
5,36	0	-	660	76,9	3435 Oth.artist.and cult.associate professionals
7,67	16	2	972	75,3	3511 Inform.and com.technology operat.technicians
8,59	8	0	1 043	74,6	3512 Inform.and com.technol.user supp.technicians
8,23	7	2	989	74,7	3513 Computer network and systems technicians
7,71	21	-	980	74,2	3514 Web technicians
5,73	1	-	746	79,4	3521 Broadcasting and audio-visual technicians
7,13	16	1	946	77,0	3522 Telecommunications engineering technicians
5,49	0	0	681	77,3	4110 General office clerks
5,73	0	1	708	76,9	4120 Secretaries (general)
5,07	16	-	575	80,9	4131 Typists and word processing operators
5,27	1	0	675	77,3	4132 Data entry clerks
5,57	10	0	686	77,1	4211 Bank tellers and related clerks
3,51	-	-	439	80,5	4212 Bookmakers,croupiers and rel.gaming workers
7,82	37	-	901	74,3	4214 Debt-collectors and related workers
4,62	-	26	566	79,7	4221 Travel consultants and clerks
6,74	2	0	823	75,7	4222 Contact centre information clerks
4,73	0	0	576	78,9	4223 Telephone switchboard operators
3,93	-	0	519	81,0	4224 Hotel receptionists
3,52	0	0	477	80,1	4225 Enquiry clerks
4,39	1	0	581	80,1	4226 Receptionists (general)
5,29	2	-	652	77,7	4229 Client information workers n.e.c.
5,32	0	0	668	77,4	4311 Accounting and bookkeeping clerks
6,98	6	22	816	75,2	4312 Statistical, finance and insurance clerks
5,25	0	0	640	77,8	4313 Payroll clerks
5,10	1	0	675	77,9	4321 Stock clerks
6,23	1	1	791	76,7	4322 Production clerks
5,87	1	0	740	77,1	4323 Transport clerks
4,49	-	-	559	79,2	4411 Library clerks
3,63	0	-	467	82,6	4412 Mail carriers and sorting clerks
4,70	0	-	620	77,8	4413 Coding, proof-reading and related clerks
5,63	1	0	662	77,1	4415 Filling and copying clerks
6,44	1	1	783	75,9	4416 Personnel clerks



**T9f Štruktúra priemernej hrubej mesačnej mzdy, priemerná čistá mesačná mzda podľa zamestnaní**  
**Structure of average gross monthly earnings, average net monthly earnings by occupation**

Eur

Zamestnanie (SK ISCO-08)	Priemer za SR	v tom zložky priemernej hrubej mesačnej mzdy				
		Components of average gross monthly earnings				
		základná mzda	prémie a odmeny	príplatky a doplatky	náhrady mzdy	ostatné mzdové zložky
	Average of the SR	Basic earnings	Bonuses and allowances	Special premium payments	Payments for days not worked	Other earning's components
4419 Pomocní administrativní pracovníci i.n.	700	504	53	35	84	24
5112 Sprievodcovia v doprave	864	556	84	107	114	3
5113 Turistickí sprievodcovia	601	388	36	109	64	4
5120 Kuchári	566	418	32	45	61	10
5131 Čašníci	547	434	31	27	49	5
5132 Barmani	565	452	49	21	39	3
5142 Kozmetici a podobní pracovníci	703	457	110	56	76	5
5151 Supervíz.uprat.,prevádzk.služieb v úrad.,hotel.,	723	530	63	53	69	7
5152 Správcovia domácností	706	472	47	95	77	16
5153 Správcovia budov	744	503	67	72	83	19
5163 Pracovníci pohrebnej služby a balzamovači	698	449	53	86	95	14
5164 Pracovníci zabezpečujúci starostl.o zvieratá	721	478	77	77	69	20
5165 Inštruktori autoškoly	825	539	112	75	92	7
5169 Ostat.pracovníci v osobných službách i.n.	618	408	67	29	75	39
5211 Predavači v stánkoch a na trhoch	532	339	100	36	56	2
5221 Obchodníci (v malých obchodoch, butikoch)	724	438	183	11	77	15
5222 Vedúci predajne / oddelenia	955	597	152	65	105	35
5223 Predavači	669	439	103	47	68	11
5230 Pokladníci a predavači lístkov	613	426	51	55	67	14
5242 Predvážači tovaru	887	548	236	22	78	3
5244 Predavači cez telefón, internet a pod.	832	543	167	18	97	8
5245 Obsluha na čerpacích staniciach	715	503	33	77	60	35
5246 Predavači jedál za pultom alebo pri okienku	513	382	33	40	54	4
5249 Pracovníci v oblasti predaja inde neuvedení	826	542	103	62	88	30
5311 Detské pestúňky	667	530	33	29	71	4
5312 Pedagogickí asistenti a vychovávatelia	648	414	40	127	65	1
5321 Asistenti zdravotnej starostlivosti	582	404	29	86	57	7
5322 Opatrovať. zabezp.dom.zdravotnú starostlivosť	393	312	9	18	46	7
5329 Prac.v obl.osob.zdrav.starostlivosti i.n.	625	451	13	76	71	10
5411 Hasiči	1 027	624	51	193	109	47
5412 Policajti	1 242	1 005	82	37	12	87
5414 Pracovníci bezpečnostných služieb	587	423	38	61	56	8
5419 Prac.verej.ochrany a bezpečnosť služieb i.n.	827	531	56	127	85	26
6111 Pestovatelia poľných plodín a zeleniny	730	495	44	25	100	66
6112 Pestovatelia stromových a kríkových plodín	608	475	39	6	87	0
6113 Záhradníci a pestovatelia sadeníc	566	374	32	84	71	5
6114 Pestovatelia rôznorodých plodín	715	561	34	33	86	2
6121 Chovatelia hospodárskych zvierat a dojníc	748	528	79	54	80	8
6122 Chovatelia hydiny	705	439	118	69	68	11
6129 Chovatelia zvierat inde neuvedení	640	480	31	36	74	18
6130 Pestovatelia, chovatelia v zmieš.hospodárstve	739	633	5	5	93	3
6210 Pracovníci v lesníctve	703	469	68	27	104	36
7111 Kvalifikovaní stavební robotníci malých stavieb	825	543	130	21	123	10
7112 Murári a podobní pracovníci	745	500	86	41	102	17
7114 Betonári, špecial.na kladen.betón.povrch., príb.rob.	795	543	97	25	114	16

EUR

Priemerná hrubá hodinová mzda	Náhrady za prac. pohot. mimo pracov.	Peňažné plnenia zo zisku po zdanení	Priemerná čistá mesačná mzda	Podiel čistej mzdy z hrubej mzdy v %	Occupation (ISCO-08)
Average gross hourly earnings	Bonus. for being on call outside the work.	Bonuses based on profit after taxation	Average net monthly earnings	Percentage ratio between net and gross earnings in %	
4,40	0	1	558	79,8	4419 Clerical support workers n.e.c.
5,34	27	-	674	78,0	5112 Transport conductors
3,57	0	-	484	80,6	5113 Travel guides
3,53	-	0	465	82,1	5120 Cooks
3,37	-	0	451	82,5	5131 Waiters
3,43	-	-	460	81,4	5132 Bartenders
4,42	-	-	558	79,3	5142 Beauticians and related workers
4,60	0	0	568	78,6	5151 Cleaning,housekeeping supervisors in offices
4,52	1	-	555	78,5	5152 Domestic housekeepers
4,63	4	1	585	78,6	5153 Building caretakers
4,42	12	1	569	81,4	5163 Undertakers and embalmers
4,23	0	-	573	79,4	5164 Pet groomers and animal care workers
5,63	-	-	596	72,3	5165 Driving instructors
4,00	-	0	506	81,9	5169 Personal services workers n.e.c.
3,24	-	-	442	83,1	5211 Stall and market salespersons
4,49	-	-	573	79,1	5221 Shop keepers
5,77	1	1	731	76,6	5222 Shop supervisors
4,02	0	1	532	79,6	5223 Shop sales assistants
3,78	1	0	496	80,9	5230 Cashiers and ticket clerks
4,60	-	-	694	78,2	5242 Sales demonstrators
5,00	-	-	650	78,1	5244 Contact centre salespersons
4,45	-	-	567	79,3	5245 Service station attendants
3,66	-	0	422	82,2	5246 Food service counter attendants
4,86	0	0	644	78,0	5249 Sales workers not elsewhere classified
4,05	-	-	533	80,0	5311 Child care workers
4,26	-	-	521	80,4	5312 Teachers' aides
3,64	0	-	477	81,9	5321 Health care assistants
3,29	0	-	329	83,8	5322 Home-based personal care workers
3,79	4	0	505	80,8	5329 Personal care workers in health services n.e.c
6,40	8	1	790	76,9	5411 Fire-fighters
7,52	0	-	856	68,9	5412 Police officers
3,50	3	0	469	79,8	5414 Security guards
5,08	4	-	648	78,4	5419 Protective services workers n.e.c.
4,42	-	0	577	79,1	6111 Field crop and vegetable growers
3,62	0	-	495	81,4	6112 Tree and shrub crop growers
3,53	1	0	467	82,5	6113 Gardeners, horticultural and nursery growers
4,39	-	-	568	79,4	6114 Mixed crop growers
4,14	0	1	597	79,8	6121 Livestock and dairy producers
3,90	0	-	560	79,5	6122 Poultry producers
4,01	-	-	526	82,1	6129 Animal producers n.e.c.
4,20	3	-	583	78,8	6130 Mixed crop and animal producers
4,25	0	1	560	79,6	6210 Forestry and related workers
4,86	0	-	649	78,7	7111 House builders
4,41	0	0	596	80,0	7112 Bricklayers and related workers
4,88	0	-	627	78,9	7114 Concrete placers, concr.finishers, relat.workers

**T9g Štruktúra priemernej hrubej mesačnej mzdy, priemerná čistá mesačná mzda podľa zamestnaní**  
**Structure of average gross monthly earnings, average net monthly earnings by occupation**

Eur

Zamestnanie (SK ISCO-08)	Priemer za SR	v tom zložky priemernej hrubej mesačnej mzdy				
		Components of average gross monthly earnings				
		základná mzda	prémie a odmeny	príplatky a doplatky	náhrady mzdy	ostatné mzdové zložky
	Average of the SR	Basic earnings	Bonuses and allowances	Special premium payments	Payments for days not worked	Other earning's components
7115 Tesári a stavební stolári	721	516	77	18	102	8
7119 Kvalif.staveb.robotníci a remeselníci i.n.	835	520	127	47	115	26
7122 Podlahári a obkladači	673	436	109	12	107	8
7123 Omietkari	689	458	95	40	96	0
7124 Izolatéri	1 041	477	388	15	159	1
7126 Inštalatéri a potrubári	897	571	144	40	131	10
7127 Mechanici klimatizač.a chladiaren.zariadení	879	557	105	116	86	15
7131 Maliari a podobní robotníci	692	492	79	22	93	6
7132 Natierači a lakovači	1 204	661	175	107	161	101
7211 Odlievači a formovači kovov	911	483	134	117	124	53
7212 Zvárači a rezači plameňom	1 055	634	134	95	152	39
7213 Klampiari	1 132	631	200	75	153	72
7214 Prípravári a montéri kovových konštrukcií	927	555	165	57	137	10
7215 Montéri lán a zdvíhacích zariadení	955	654	101	39	143	18
7221 Zámočníci a kováči	871	510	112	105	121	23
7222 Nástrojári a podobní robotníci	968	587	138	80	128	35
7223 Nastavovači a operátori kovoobrábacích strojov	1 076	607	172	125	140	32
7224 Leštiči a brusiči kovov a ostriči nástrojov	952	579	102	78	126	66
7231 Mechanici a opravári motorových vozidiel	943	548	210	45	122	17
7232 Mechanici a opravári leteckých motorov	1 415	966	188	91	168	1
7233 Mechanici a opravári poľnoh. a priem.strojov	1 005	622	145	81	130	27
7311 Výrobcovia a opravári presných prístrojov	840	547	72	80	119	22
7315 Skláři, brusiči skla, remesel. koneč.úpravy skla	735	330	186	104	109	5
7316 Písmomaliari,dekorat.maliari,rytci a leptači	890	465	152	75	141	58
7317 Remeselníci spracúvaj.drevo, prútie a pod. materiá	723	441	107	64	102	9
7318 Remeselníci spracúvaj.textil, kožu a pod.mater.	621	442	34	23	100	15
7319 Ostatní remeselníci i.n.	674	522	46	34	68	2
7321 Technici pri príprave tlače	855	577	114	41	108	14
7322 Tlačári	979	595	167	86	118	13
7323 Pracovníci dokončovacích prác tlače a väzby	771	533	104	45	87	3
7411 Stavební elektrikári	1 084	666	108	108	152	49
7412 Elektromechanici a nastavovači	968	612	121	77	119	39
7413 Montéri a opravári elektrických vedení	1 069	636	114	101	148	69
7421 Mechanici a opravári elektronických zariadení	1 013	656	131	73	127	25
7422 Montéri,opravári zariad.inform.a kom.technol.	1 015	556	170	114	123	53
7511 Spracovatelia mäsa,ryb a podobní výrobcovia	698	461	85	47	83	22
7512 Výrobcovia pekárskych a cukrárskych výrobkov	637	419	66	61	71	19
7513 Výrobcovia výrobkov z mlieka	784	455	113	113	93	11
7514 Konzervári ovocia,zeleniny a pod. produktov	810	496	101	89	97	27
7515 Degustátori a kvalitatí potravín a nápojov	840	584	98	38	104	15
7521 Spracovatelia dreva	620	412	87	40	78	3
7522 Stolári – výrobcovia výrobkov z dreva	673	480	67	29	88	9
7523 Nastavovači a operátori drevoobráb.strojov	830	453	80	139	106	52
7531 Pánski,dámski krajčíři,kožušníci,klobučníci	530	367	50	25	82	6
7532 Modelári a strihači odevov	668	491	64	21	86	6

EUR

Priemerná hrubá hodinová mzda	Náhrady za prac. pohot. mimo pracov.	Peňažné plnenia zo zisku po zdanení	Priemerná čistá mesačná mzda	Podiel čistej mzdy z hrubej mzdy v %	Occupation (ISCO-08)
Average gross hourly earnings	Bonus. for being on call outside the work.	Bonuses based on profit after taxation	Average net monthly earnings	Percentage ratio between net and gross earnings in %	
4,14	0	-	577	80,0	7115 Carpenters and joiners
4,84	1	0	661	79,1	7119 Building frame and relat.trades workers n.e.c
4,19	-	-	540	80,2	7122 Floor layers and tile setters
3,99	-	-	548	79,6	7123 Plasterers
6,26	0	0	819	78,7	7124 Insulation workers
5,51	20	2	696	77,6	7126 Plumbers and pipe fitters
5,18	4	0	685	78,0	7127 Air conditioning and refrigeration mechanics
4,13	1	0	553	79,9	7131 Painters and related workers
7,16	0	0	912	75,7	7132 Spray painters and varnishers
5,43	-	0	710	78,0	7211 Metal moulders and coremakers
6,16	1	0	810	76,8	7212 Welders and flamecutters
7,04	0	-	864	76,3	7213 Sheet-metal workers
5,53	4	0	720	77,8	7214 Structural-metal preparers and erectors
6,05	4	0	739	77,4	7215 Riggers and cable splicers
5,11	-	1	682	78,3	7221 Blacksmiths,hammersmiths,forging press work.
5,71	4	1	745	77,0	7222 Toolmakers and related workers
6,42	0	0	824	76,6	7223 Metal working machine tool setters,operators
5,72	0	0	737	77,4	7224 Met.polishers,wheel grinders,tool sharpeners
5,63	3	0	734	77,8	7231 Motor vehicle mechanics and repairers
8,53	0	-	1 075	76,0	7232 Aircraft engine mechanics and repairers
5,90	3	4	776	77,3	7233 Agric.,industr.machinery mechanics,repairers
5,30	2	0	660	78,6	7311 Precision-instrument makers and repairers
4,35	-	-	597	81,2	7315 Glass makers, cutters, grinders,finishers
5,05	-	-	696	78,2	7316 Sign writers, decorative painters, engravers
4,80	-	-	584	80,8	7317 Handicraft workers in wood, basketry
3,48	0	-	504	81,2	7318 Handicraft workers in textile, leather
4,34	-	-	508	75,4	7319 Handicraft workers n.e.c.
4,98	0	0	670	78,3	7321 Pre-press technicians
5,81	0	0	758	77,4	7322 Printers
4,62	0	0	614	79,6	7323 Print finishing and binding workers
6,53	15	5	829	76,5	7411 Building and related electricians
5,66	5	0	753	77,8	7412 Electrical mechanics and fitters
6,42	36	1	809	75,7	7413 Electrical line installers and repairers
6,17	5	1	780	77,0	7421 Electronics mechanics and servicers
6,44	1	0	787	77,5	7422 Inform.and commun.technology installers
4,06	0	0	559	80,1	7511 Butchers,fishmongers and rel.food preparers
3,79	-	0	515	80,9	7512 Bakers,pastry-cooks and confectionery makers
4,32	-	2	619	79,0	7513 Dairy-products makers
4,70	-	-	642	79,2	7514 Fruit, vegetable and related preservers
4,97	-	2	659	78,4	7515 Food and beverage tasters and graders
4,00	-	-	501	80,8	7521 Wood treaters
4,08	0	0	544	80,9	7522 Cabinet-makers and related workers
4,78	-	-	656	79,1	7523 Woodworking-machine tool settlers,operators
3,21	-	-	445	84,0	7531 Tailors,dressmakers,furriers and hatters
4,04	-	-	541	81,0	7532 Garment and relat.pattern-makers and cutters

**T9h Štruktúra priemernej hrubej mesačnej mzdy, priemerná čistá mesačná mzda podľa zamestnaní**  
**Structure of average gross monthly earnings, average net monthly earnings by occupation**

Eur

Zamestnanie (SK ISCO-08)	Priemer za SR	v tom zložky priemernej hrubej mesačnej mzdy				
		Components of average gross monthly earnings				
		základná mzda	prémie a odmeny	príplatky a doplatky	náhrady mzdy	ostatné mzdové zložky
	Average of the SR	Basic earnings	Bonuses and allowances	Special premium payments	Payments for days not worked	Other earning's components
7533 Šičky, vyšivačky a podobní pracovníci	600	413	67	30	85	6
7534 Čalúnnici a podobní pracovníci	668	466	88	16	93	6
7536 Obuvníci a podobní pracovníci	666	502	66	12	84	2
7542 Strelmajstri	1 081	779	141	39	112	9
7543 Kvalitári a kontrolóri výrobn. (okr.potrav.,náp.)	1 022	632	118	85	128	59
7549 Kvalifikovaní robotníci i.n.	810	520	106	53	94	36
8111 Baníci a lámači	1 233	779	172	115	153	14
8112 Operátori zariadení na spracovanie nerastov a kameňov	893	527	125	97	113	32
8113 Studniari, vŕtači a podobní pracovníci	969	601	102	63	132	72
8114 Operátori strojov na výrobu cementu, spracovanie kameňa, nerastov	952	534	167	92	135	24
8121 Operátori zariadení na spracovanie kovov	1 186	683	104	160	150	80
8122 Operátori zariadení na konečnú úpravu kovov	1 051	589	160	106	146	50
8131 Operátori zariadení na výrobu chemických výrobkov	1 118	595	116	181	130	96
8141 Operátori strojov na výrobu výrobkov z gumy	1 103	558	191	134	138	82
8142 Operátori strojov na výrobu výrobkov z plastov	771	492	109	71	89	10
8143 Operátori strojov na výrobu výrobkov z papiera	923	518	109	146	114	36
8151 Operátori strojov na výrobu vlákien, pradiar, výrobu	700	394	75	127	90	13
8152 Operátori tkáčich a pletacích strojov	696	401	97	100	90	8
8153 Operátori šijacích strojov	570	381	70	29	84	7
8154 Operátori zariadení na bielenie, farbenie, čistenie textilu	698	402	175	43	76	3
8156 Operátori strojov na výrobu obuvi	701	509	55	32	100	6
8157 Operátori zariadení na pranie a čistenie	538	383	62	24	63	4
8159 Operátori strojov na výrobu textilných výrobkov z kože a kožušiek i.n.	708	460	99	60	79	11
8160 Operátori zariadení na výrobu potravín a podvýrobkov	797	480	100	101	96	19
8171 Operátori zariadení na výrobu celulózy, papiera	1 027	565	116	189	136	22
8172 Operátori zariadení na spracovanie dreva	760	432	122	103	93	9
8181 Operátori zariadení na výrobu skla, keramiky	1 121	524	279	170	128	19
8182 Operátori parných strojov a kotlov	815	499	73	120	92	30
8183 Operátori zariadení na balenie, fľaškovanie, etiketovanie	775	461	121	90	92	11
8189 Operátori ostatných stacionárnych zariadení a strojov i.n.	932	556	108	107	121	41
8211 Montážni robotníci mechanických zariadení	923	549	114	85	113	57
8212 Montážni robotníci elektrických, elektronických zariadení	698	455	74	62	88	20
8219 Montážni robotníci inde neuvedení	788	507	109	61	98	13
8311 Rušňovodiči	1 154	791	66	135	144	16
8312 Posunovači, signalisti, výhybkári	855	574	49	101	109	21
8322 Vodiči osobných motorových vozidiel, dodávok, taxíkov	808	530	85	88	81	18
8331 Vodiči autobusov, trolejbusov a električiek	967	574	126	131	106	28
8332 Vodiči nákladných automobilov a kamiónov	723	494	80	40	81	26
8341 Operátori poľnohospodárskych a lešných vozidiel zariadení	881	601	98	54	107	22
8342 Operátori vozidiel zariadení na zemné a podobné práce	956	587	155	53	140	21
8343 Operátori žeriavov, zdvíhacích a podobných zariadení	989	570	137	110	131	41
8344 Operátori vysokozdvižných vozíkov	897	556	123	87	99	28
9111 Upratovači, pomocníci v domácnostiach	537	398	11	63	59	6
9112 Upratovači, pomocníci v úradoch, hoteloch a pod. zariadeniach	462	340	26	30	55	10
9121 Ruční práci a žehliči	468	338	27	43	57	3

EUR

Priemerná hrubá hodinová mzda	Náhrady za prac. pohot. mimo pracov.	Peňažné plnenia zo zisku po zdanení	Priemerná čistá mesačná mzda	Podiel čistej mzdy z hrubej mzdy v %	Occupation (ISCO-08)
Average gross hourly earnings	Bonus. for being on call outside the work.	Bonuses based on profit after taxation	Average net monthly earnings	Percentage ratio between net and gross earnings in %	
3,69	-	0	497	82,8	7533 Sewing, embroidery and related workers
4,11	-	-	549	82,2	7534 Upholsterers and related workers
4,09	-	-	540	81,1	7536 Shoemakers and related workers
7,13	1	-	891	82,4	7542 Shotfirers and blasters
6,13	1	0	782	76,5	7543 Product graders, testers(exc.foods, beverages)
4,87	-	-	630	77,8	7549 Craft and related workers n.e.c.
7,75	6	-	953	77,3	8111 Miners and quarriers
5,43	1	-	695	77,8	8112 Mineral and stone processing plant operators
5,77	6	-	743	76,7	8113 Well drillers and borers and related workers
5,61	0	0	745	78,2	8114 Cement, stone, oth. min. prod. machine operators
7,31	3	0	899	75,8	8121 Metal processing plant operators
6,85	0	0	824	78,4	8122 Metal finish., plating, coating mach. operators
6,64	0	0	847	75,8	8131 Chemic. products plant and machine operators
6,22	0	0	848	76,9	8141 Rubber products machine operators
4,58	0	0	609	78,9	8142 Plastic products machine operators
5,45	1	1	715	77,4	8143 Paper products machine operators
4,29	0	-	560	80,0	8151 Fibre preparing, spinning, winding machin. operat.
4,14	-	-	566	81,3	8152 Weaving and knitting machine operators
3,48	-	-	476	83,5	8153 Sewing machine operators
4,35	0	-	564	80,8	8154 Bleaching, dyeing, fabric cleaning mach. oper.
4,17	-	-	567	80,8	8156 Shoemaking and related machine operators
3,38	0	0	452	84,1	8157 Laundry machine operators
4,36	0	-	564	79,7	8159 Textile, fur, leather products mach. operat. n.e.c
4,67	0	5	631	79,2	8160 Food and related products machine operators
5,90	0	-	780	75,9	8171 Pulp and papermaking plant operators
4,67	1	1	605	79,6	8172 Wood processing plant operators
7,01	3	-	865	77,2	8181 Glass and ceramics plant operators
4,90	3	1	635	78,0	8182 Steam engine and boiler operators
4,37	0	-	614	79,3	8183 Packing, bottling, labelling machine operators
5,67	1	0	723	77,6	8189 Stationary plant and machine operators n.e.c
5,38	1	0	717	77,7	8211 Mechanical machinery assemblers
4,22	0	-	560	80,2	8212 Electrical, electronic equipment assemblers
4,83	0	0	622	79,0	8219 Assemblers not elsewhere classified
6,83	4	0	886	76,8	8311 Locomotive engine drivers
5,38	4	0	669	78,2	8312 Railway brake, signal and switch operators
4,67	5	0	633	78,4	8322 Car, taxi and van drivers
5,46	5	-	748	77,3	8331 Bus and tram drivers
4,28	2	0	573	79,3	8332 Heavy truck and lorry drivers
4,87	1	1	692	78,6	8341 Mobile farm and forestry plant operators
5,68	4	0	744	77,8	8342 Earthmoving and related plant operators
6,04	0	0	762	77,1	8343 Crane, hoist and related plant operators
5,33	1	0	699	77,9	8344 Lifting truck operators
3,28	-	-	444	82,7	9111 Domestic cleaners and helpers
3,07	0	0	386	83,7	9112 Cleaners, helpers in offices, hotels, oth. est.
2,94	-	0	393	83,8	9121 Hand launderers and pressers

**T9i Štruktúra priemernej hrubej mesačnej mzdy, priemerná čistá mesačná mzda podľa zamestnaní**  
**Structure of average gross monthly earnings, average net monthly earnings by occupation**

Eur

Zamestnanie (SK ISCO-08)	Priemer za SR	v tom zložky priemernej hrubej mesačnej mzdy				
		Components of average gross monthly earnings				
		základná mzda	prémie a odmeny	príplatky a doplatky	náhrady mzdy	ostatné mzdové zložky
	Average of the SR	Basic earnings	Bonuses and allowances	Special premium payments	Payments for days not worked	Other earning's components
9122 Umývači motorových vozidiel	670	432	106	49	76	8
9129 Ostatní umývači	543	366	64	46	62	5
9211 Pomocní pracovníci v rastlinnej výrobe	629	448	54	30	81	16
9212 Pomocní pracovníci v živočišnej výrobe	690	499	60	49	72	11
9213 Pomocní prac.v zmieš.rastlinnej, živočišnej výrobe	677	459	100	29	85	6
9214 Pomocní prac. v sadovníctve,záhradníctve	549	392	36	45	69	6
9215 Pomocní pracovníci v lesníctve	562	425	41	16	65	15
9311 Pomocní prac.v ťažbe, dobýv.nerast.surovín	831	498	115	74	126	19
9312 Pomocní pracov.v stavebníctve (okrem budov)	659	433	68	44	98	14
9313 Pomocní pracovníci na stavbách budov	597	420	75	17	80	4
9321 Ruční balíči	758	444	128	68	97	22
9329 Pomocní pracovníci vo výrobe inde neuvedení	644	431	75	46	78	14
9331 Vodiči vozidiel na ručný alebo nožný pohon	782	521	82	69	82	28
9333 Manipulační robotníci, nosiči	739	482	85	57	91	22
9334 Dokladači tovaru	586	422	48	39	68	9
9411 Pomoc.pracovníci pri príprave rýchľ.občerstvenia	601	373	20	38	71	99
9412 Pomocníci v kuchyni	476	356	19	35	54	13
9510 Pomocní pracovníci v pouličných službách	556	324	82	82	59	10
9611 Zberači odpadu a druhotných surovín	677	434	82	60	82	19
9612 Triediči odpadov	626	410	72	51	78	16
9613 Zametači a príbuzní pomocníci	491	352	25	47	58	9
9621 Kuriéri,doručovatelia balíkov,nosiči batožín	645	456	55	50	68	14
9622 Pracovníci príležitostných prác	524	377	25	48	59	14
9623 Odčítavači údaj.z mer.prístroj.,vyber.predaj.autom.	846	464	152	112	113	5
9629 Ostat.pomocní pracovníci i.n.	566	390	37	68	62	9
0110 Dôstojníci ozbrojených síl	1 736	1 605	-	52	1	79
0210 Poddôstojníci ozbrojených síl	1 354	1 264	-	37	0	53
0310 Ostatné ozbrojené sily	904	861	-	8	0	35

EUR

Priemerná hrubá hodinová mzda	Náhrady za prac. pohot. mimo pracov.	Peňažné plnenia zo zisku po zdanení	Priemerná čistá mesačná mzda	Podiel čistej mzdy z hrubej mzdy v %	Occupation (ISCO-08)
Average gross hourly earnings	Bonus. for being on call outside the work.	Bonuses based on profit after taxation	Average net monthly earnings	Percentage ratio between net and gross earnings in %	
4,11	0	-	539	80,3	9122 Vehicle cleaners
3,39	0	0	449	82,7	9129 Other cleaning workers
3,73	0	-	507	80,5	9211 Crop farm labourers
3,90	0	1	555	80,4	9212 Livestock farm labourers
3,77	0	-	530	78,2	9213 Mixed crop and livestock farm labourers
3,28	1	-	453	82,6	9214 Garden and horticultural labourers
3,56	-	-	472	84,0	9215 Forestry labourers
5,33	6	-	667	80,2	9311 Mining and quarrying labourers
4,06	4	0	531	80,6	9312 Civil engineering labourers
3,70	0	-	491	82,3	9313 Building construction labourers
4,44	0	1	604	79,7	9321 Hand packers
3,97	0	0	522	81,1	9329 Manufacturing labourers n.e.c.
4,80	1	-	609	78,0	9331 Hand and pedal vehicle drivers
4,37	1	0	586	79,2	9333 Freight handlers
4,02	1	-	474	80,9	9334 Shelf fillers
3,67	-	-	486	80,9	9411 Fast food preparers
3,00	-	0	401	84,1	9412 Kitchen helpers
3,81	2	-	466	83,7	9510 Street and related service workers
4,03	0	0	547	80,8	9611 Garbage and recycling collectors
3,71	0	-	506	80,8	9612 Refuse sorters
3,04	1	-	413	84,2	9613 Sweepers and related labourers
4,01	-	-	519	80,5	9621 Messengers, package deliverers, luggag. porters
3,22	1	0	430	82,1	9622 Odd job persons
5,11	0	1	663	78,3	9623 Meter readers and vending-machine collectors
3,46	1	0	458	80,9	9629 Elementary workers not elsewhere classified
12,67	-	-	1 214	69,9	0110 Commissioned armed forces officers
10,08	-	-	960	70,9	0210 Non-commissioned armed forces officers
6,48	-	-	640	70,8	0310 Armed forces occupations, other ranks



**T10 Priemerná hrubá mesačná mzda podľa hlavných tried zamestnaní a vekových skupín**  
**Average gross monthly earnings by occupation and age**

Eur

Zamestnanie (SK ISCO-08)	Priemer za SR	v tom za zamestnancov podľa vekových skupín v rokoch				
		do 19	20 - 24	25 - 29	30 - 34	35 - 39
	Average of the SR	up to 19	20 - 24	25 - 29	30 - 34	35 - 39
SR	1 044	591	732	931	1 096	1 158
1 Zákonodarcovia, riadiaci pracovníci	2 245	977	1 048	1 313	1 948	2 449
2 Špecialisti	1 311	707	866	1 131	1 410	1 444
3 Technickí a odborní pracovníci	1 146	724	839	1 044	1 208	1 252
4 Administratívni pracovníci	849	507	709	854	897	895
5 Pracovníci v službách a obchode	739	495	645	748	827	822
6 Kvalifik. pracov. v poľnoh., lesníctve a rybárstve	715	771	699	737	700	741
7 Kvalifikovaní pracovníci a remeselníci	934	700	856	948	968	967
8 Operátori a montéri strojov a zariadení	857	688	789	853	866	876
9 Pomocní a nekvalifikovaní pracovníci	569	528	622	616	622	590
0 Príslušníci ozbrojených síl	1 259	418	731	896	1 168	1 363

**T11 Priemerná hrubá mesačná mzda podľa stupňa vzdelania a vekových skupín**  
**Average gross monthly earnings by education and age**

Eur

Vzdelanie	Priemer za SR	v tom za zamestnancov podľa vekových skupín v rokoch				
		do 19	20 - 24	25 - 29	30 - 34	35 - 39
	Average of the SR	up to 19	20 - 24	25 - 29	30 - 34	35 - 39
SR	1 044	591	732	931	1 096	1 158
1 Základné	670	525	629	732	721	720
2 Stredné odborné (učňovské) bez maturity	797	625	736	808	841	838
3 Úplné stredné odborné (učňovské) s maturitou <sup>1)</sup>	949	653	757	886	967	1 007
4 Úplné stredné všeobecné	951	548	726	870	1 006	1 035
5 Úplné stredné odborné	986	662	784	923	1 032	1 054
6 Vyššie odborné	1 045	621	799	862	1 038	1 122
7 Vysokoškolské - 1. stupeň	1 120	-	805	984	1 155	1 263
8 Vysokoškolské - 2. stupeň	1 504	-	898	1 076	1 389	1 607
9 Vysokoškolské - 3. stupeň	1 540	-	-	1 046	1 282	1 465

<sup>1)</sup> s výučným listom alebo maturitou z nadstavbového štúdia

EUR

in which age of employees in years					Occupation (ISCO-08)
40 - 44	45 - 49	50 - 54	55 - 59	60 a viac	
40 - 44	45 - 49	50 - 54	55 - 59	60 years and over	
1 134	1 077	1 022	977	1 030	Total
2 691	2 439	2 176	2 008	2 065	1 Managers
1 378	1 338	1 268	1 241	1 235	2 Professionals
1 206	1 171	1 126	1 076	1 067	3 Technicians and associate professionals
879	831	838	814	808	4 Clerical support workers
799	760	690	648	622	5 Service and sales workers
721	730	711	696	708	6 Skilled agricultural, forestry and fishery workers
972	941	930	887	892	7 Craft and related trades workers
873	858	864	848	842	8 Plant and machine operators, and assemblers
589	567	555	540	533	9 Elementary occupations
1 523	1 730	1 979	1 833	-	0 Armed forces occupations

EUR

in which age of employees in years					Education
40 - 44	45 - 49	50 - 54	55 - 59	60 a viac	
40 - 44	45 - 49	50 - 54	55 - 59	60 years and over	
1 134	1 077	1 022	977	1 030	Total
718	680	671	632	628	1 Basic
837	807	784	752	750	2 Secondary vocational without maturita
1 010	971	931	915	928	3 Secondary vocational with maturita 1)
1 068	958	956	912	893	4 Secondary general with maturita
1 061	1 010	966	969	966	5 Secondary specialised with maturita
1 093	1 064	1 043	1 074	1 020	6 Higher professional
1 221	1 194	1 111	1 094	1 236	7 University - Bachelor degree
1 683	1 673	1 600	1 530	1 489	8 University - Master degree
1 551	1 657	1 715	1 822	1 572	9 University - PhD. degree

<sup>1)</sup> with certificate of apprenticeship or follow - up study

**T12 Priemerná hrubá mesačná mzda podľa krajov a vekových skupín**  
**Average gross monthly earnings by regions and age**

Eur

Kraj	Priemer za SR	v tom za zamestnancov podľa vekových skupín v rokoch				
		do 19	20 - 24	25 - 29	30 - 34	35 - 39
	Average of the SR	up to 19	20 - 24	25 - 29	30 - 34	35 - 39
SR	1 044	591	732	931	1 096	1 158
1 Bratislavský	1 377	651	817	1 125	1 407	1 590
2 Trnavský	982	621	760	910	995	1 061
3 Trenčiansky	960	643	768	888	997	1 044
4 Nitriansky	915	579	694	807	949	965
5 Žilinský	960	565	712	876	1 001	1 032
6 Banskobystrický	908	532	675	796	891	936
7 Prešovský	833	475	612	737	827	875
8 Košický	986	548	665	836	1 008	1 026

**T13a Priemerná hrubá mesačná mzda podľa ekonomických činností a vekových skupín**  
**Average gross monthly earnings by economic activities and age**

Eur

Ekonomická činnosť SK NACE Rev.2 (sektory a divízie)	Priemer za SR	v tom za zamestnancov podľa vekových skupín v rokoch				
		do 19	20 - 24	25 - 29	30 - 34	35 - 39
	Average of the SR	up to 19	20 - 24	25 - 29	30 - 34	35 - 39
SR	1 044	591	732	931	1 096	1 158
A Poľnohospodárstvo, lesníctvo a rybolov	863	756	738	813	863	871
01 Pest. plodín, chov zvierat	834	772	740	810	849	833
02 Lesníctvo a ťažba dreva	1 014	D	725	828	915	993
B Ťažba a dobývanie	1 131	D	876	1 015	1 090	1 156
08 Iná ťažba a dobývanie	1 094	-	781	912	949	987
C Priemyselná výroba	1 074	669	817	967	1 097	1 175
10 Výroba potravín	817	564	638	743	837	879
11 Výroba nápojov	1 128	654	747	905	1 108	1 203
13 Výroba textilu	837	560	703	779	825	900
14 Výroba odevov	606	432	549	572	612	584
15 Výroba kože a kožených výrobkov	767	540	650	709	747	792
16 Spracovanie dreva	727	501	568	639	722	763
17 Výroba papiera a papierových výrobkov	1 183	611	777	949	1 096	1 250
18 Tlač a reprodukcia záznamových médií	906	499	581	771	949	908
20 Výroba chemikálií a chemických produktov	1 155	701	775	932	1 131	1 192
21 Výr.základných farmaceut. výr.	1 166	D	747	966	1 173	1 286
22 Výroba výrobkov z gumy a plastu	1 059	657	833	967	1 094	1 163
23 Výroba ostat. nekov.výrobkov	1 131	761	802	966	1 049	1 196
24 Výroba a spracovanie kovov	1 354	721	879	1 041	1 210	1 353
25 Výroba kov. konštrukcií okrem strojov a zariad.	1 010	719	805	930	1 029	1 093
26 Výroba počítačových výr.	953	610	704	843	976	1 130
27 Výroba elektrických zariadení	1 046	648	770	958	1 101	1 195
28 Výroba strojov a zariadení i. n.	1 169	757	928	1 086	1 183	1 294
29 Výroba motor. vozidiel, návesov a prívesov	1 250	756	907	1 091	1 264	1 428
30 Stavba lodí a člnov	1 031	713	951	894	1 008	1 133
31 Výroba nábytku	838	576	689	761	826	908
32 Iná výroba	937	610	805	761	913	930

EUR

in which age of employees in years					Region
40 - 44	45 - 49	50 - 54	55 - 59	60 a viac	
40 - 44	45 - 49	50 - 54	55 - 59	60 years and over	
1 134	1 077	1 022	977	1 030	Total
1 616	1 552	1 395	1 272	1 175	1 Bratislava
1 040	993	973	946	1 012	2 Trnava
1 002	979	940	923	974	3 Trenčín
979	922	925	874	956	4 Nitra
1 017	959	955	929	1 026	5 Žilina
956	957	922	898	941	6 Banská Bystrica
880	862	830	825	891	7 Prešov
1 050	1 031	1 002	968	1 023	8 Košice

EUR

in which age of employees in years					Economic activity SK NACE Rev. 2 (sections and divisions)
40 - 44	45 - 49	50 - 54	55 - 59	60 a viac	
40 - 44	45 - 49	50 - 54	55 - 59	60 years and over	
1 134	1 077	1 022	977	1 030	Total
881	849	880	861	888	A Agriculture, forestry and fishing
842	815	839	835	871	01 Crop and animal prod.
1 033	1 037	1 101	1 064	1 019	02 Forestry and logging
1 188	1 175	1 100	1 161	1 213	B Mining and quarrying
1 132	1 103	1 078	1 228	1 185	08 Other mining and quarrying
1 151	1 095	1 056	1 030	1 127	C Manufacturing
871	855	788	770	853	10 Manufacture of food products
1 389	1 262	1 194	917	889	11 Manufacture of beverages
819	802	842	790	1 271	13 Manufacture of textiles
587	619	617	601	705	14 Manufacture of wearing apparel
785	758	772	743	1 012	15 Manufacture of leather and related products
774	757	731	793	690	16 Manufacture of wood
1 277	1 299	1 204	1 165	1 251	17 Manufacture of paper and paper products
967	831	940	862	1 183	18 Printing and reproduction of recorded media
1 249	1 163	1 187	1 168	1 270	20 Manufacture of chemicals and chemical products
1 254	1 143	1 069	1 222	1 462	21 Manuf. of basic pharm. prod.
1 123	1 074	1 058	1 046	992	22 Manufacture of rubber and plastic products
1 181	1 175	1 139	1 230	1 140	23 Manuf. of other non-metallic products
1 436	1 483	1 403	1 392	1 457	24 Manufacture of basic metals
1 068	1 006	991	989	1 102	25 Manufacture of fabric. metal prod.
1 021	924	891	923	962	26 Manuf. of computer prod.
1 106	1 008	1 002	991	1 087	27 Manufacture of electrical equipment
1 250	1 196	1 157	1 102	1 200	28 Manufacture of machinery and equipment n.e.c.
1 417	1 300	1 218	1 132	1 399	29 Manuf. of mot. vehicles
1 031	1 107	1 021	965	1 156	30 Manufacture of other transport equipment
867	860	805	826	1 075	31 Manufacture of furniture
985	974	1 025	878	1 101	32 Other manufacturing

**T13b Priemerná hrubá mesačná mzda podľa ekonomických činností a vekových skupín**  
**Average gross monthly earnings by economic activities and age**

Eur

Ekonomická činnosť SK NACE Rev.2 (sekcie a divízie)	Priemer za SR	v tom za zamestnancov podľa vekových skupín v rokoch				
		do 19	20 - 24	25 - 29	30 - 34	35 - 39
	Average of the SR	up to 19	20 - 24	25 - 29	30 - 34	35 - 39
33 Oprava a inštalácia strojov a prístrojov	1 294	754	831	1 011	1 330	1 384
D Dodávka elektriny, plynu, pary a stud. vzduchu	1 626	D	920	1 285	1 644	1 804
35 Dodávka elektriny, plynu, pary, stud. vzduchu	1 626	D	920	1 285	1 644	1 804
E Dodávka vody; odvod odp. vôd, odstraň. odpad.	914	594	676	793	883	964
36 Zber, úprava a dodávka vody	948	681	716	846	937	969
37 Čistenie a odvod odpadových vôd	926	D	D	784	860	1 033
38 Zber, sprac., likv. odpadov	894	553	658	768	853	971
39 Ozdravovacie a ostatné čin. nakladania s odpadom	781	-	D	D	778	821
F Stavebníctvo	944	556	664	842	957	1 017
41 Výstavba budov	845	526	632	787	898	873
42 Inžinierske stavby	1 145	875	790	948	1 137	1 262
43 Špecializované stavebné práce	887	515	608	804	870	951
G Veľkoobchod a maloob.; oprava motor. vozidiel	996	563	699	869	1 012	1 087
45 Veľkoobchod a maloobchod	1 098	711	790	920	1 142	1 172
46 Veľkoobchod okrem mot. vozidiel a mot.	1 194	526	766	988	1 132	1 286
47 Maloobchod okrem mot. vozidiel a mot.	816	556	656	785	878	881
H Doprava a skladovanie	922	648	706	841	922	981
49 Pozemná doprava a doprava potrubím	858	606	656	747	794	874
52 Skladové a pomocné činnosti v doprave	1 077	749	792	984	1 105	1 219
53 Poštové služby a služby kuriérov	756	546	633	749	792	779
I Ubytovacie a stravovacie služby	625	468	537	647	632	635
55 Ubytovanie	738	602	646	819	752	767
56 Činnosti reštaurácií a pohostinstiev	560	416	491	552	554	566
J Informácie a komunikácia	1 896	796	961	1 324	1 843	2 168
58 Nakladateľské činnosti	1 232	D	767	1 047	1 374	1 349
59 Výroba filmov	2 419	-	897	1 356	2 266	1 781
60 Činnosti pre rozhlasové a televízne vysielanie	1 391	D	D	1 115	1 393	1 739
61 Telekomunikácie	2 032	D	927	1 347	1 822	2 452
62 Počítačové programovanie	1 921	789	1 011	1 335	1 824	2 153
63 Informačné služby	2 042	D	1 012	1 398	2 059	2 510
K Finančné a poisťovacie činnosti	1 809	670	895	1 199	1 635	2 040
64 Finančné služby	1 859	656	909	1 220	1 685	2 147
65 Poistenie, zaistenie	1 563	D	762	1 043	1 379	1 736
66 Pom.čin.finanč.služieb	1 943	D	971	1 319	1 695	1 668
L Činnosti v oblasti nehnuteľností	1 028	421	561	902	1 150	1 289
68 Činnosti v oblasti nehnuteľností	1 028	421	561	902	1 150	1 289
M Odborné, vedecké a technické činnosti	1 339	641	793	1 153	1 435	1 549
69 Právne a účtovnícke činnosti	1 431	834	842	1 308	1 602	1 713
70 Vedenie firiem; poradenstvo v oblasti riadenia	1 437	577	777	1 215	1 570	1 843
71 Architekt. a inžinier. činnosti, tech. testovanie	1 381	D	838	1 091	1 332	1 390
72 Vedecký výskum a vývoj	1 031	-	566	789	953	1 059
73 Reklama a prieskum trhu	1 299	737	760	949	1 280	1 502
74 Ost.odborné, vedecké čin.	1 080	479	720	1 011	1 095	1 033
N Administratívne a podporné služby	788	520	648	762	838	904
77 Prenájom a lízing	1 024	508	660	933	1 073	1 235
78 Sprostredkovanie práce	669	519	628	708	707	743
79 Čin. cestovných agentúr	915	D	582	710	1 005	1 019
80 Bezpečnostné a pátracie služby	572	427	501	566	590	637

EUR

in which age of employees in years					Economic activity SK NACE Rev. 2 (sections and divisions)
40 - 44	45 - 49	50 - 54	55 - 59	60 a viac	
40 - 44	45 - 49	50 - 54	55 - 59	60 years and over	
1 457	1 444	1 259	1 265	1 278	33 Repair, instal. of machin.
1 717	1 598	1 622	1 645	1 537	D Electricity, gas, steam and air conditioning supply
1 717	1 598	1 622	1 645	1 537	35 Electricity, gas, steam and air conditioning supply
964	915	904	909	967	E Water supply; sewerage
962	942	939	961	1 002	36 Water collection, treatment and supply
975	1 016	719	1 080	1 467	37 Sewerage
973	892	901	857	938	38 Waste coll., disposal act.
756	802	641	903	783	39 Remed. activit. and other waste manag. services
1 012	973	961	897	962	F Construction
887	832	872	807	851	41 Construction of buildings
1 228	1 180	1 160	1 121	1 141	42 Civil engineering
947	934	915	845	927	43 Specialised construction activities
1 066	1 025	1 027	987	1 017	G Wholesale and retail tr. rep. of motor vehic. and mot.
1 247	1 143	1 188	962	1 105	45 Wholesale, retail trade
1 317	1 255	1 242	1 190	1 155	46 Wholesale trade, except of motor vehic. and mot.
825	810	772	836	870	47 Ret. trade, ex. of mot. veh.
933	899	949	919	982	H Transportation and storage
865	846	914	896	911	49 Land transport and transport via pipelines
1 120	1 045	1 085	1 022	1 149	52 Warehousing and support activ. for transportation
788	736	751	725	783	53 Postal and courier activities
638	659	595	629	707	I Accommodation and food service activities
776	703	675	701	806	55 Accommodation
561	635	552	579	610	56 Food and beverage service activities
2 433	2 231	1 943	1 783	1 590	J Information and communication
1 255	1 232	1 135	1 244	1 669	58 Publishing activities
.	2 559	1 493	1 591	1 381	59 Motion picture product.
1 618	1 516	1 348	1 093	D	60 Programming and broadcasting activities
2 597	2 078	2 201	1 907	1 443	61 Telecommunications
2 435	2 467	2 069	2 000	1 736	62 Comp. program., consultancy
2 353	3 175	2 868	1 634	1 494	63 Information service activities
2 098	2 161	2 024	1 731	2 213	K Financial and insurance activities
2 141	2 262	2 222	1 790	1 957	64 Financial service act.
1 804	1 739	1 568	1 567	1 974	65 Insurance, pension fund.
2 408	2 349	1 601	1 804	3 486	66 Act. aux. to fin. services
1 153	1 000	967	1 005	1 002	L Real estate activities
1 153	1 000	967	1 005	1 002	68 Real estate activities
1 474	1 495	1 324	1 214	1 222	M Professional, scientific and technical activities
1 552	1 793	1 298	951	828	69 Legal and accounting activities
1 753	1 358	1 357	1 042	1 157	70 Act. of head offices
1 521	1 622	1 433	1 365	1 496	71 Architectur., engineer. act.
1 092	1 018	1 093	1 081	1 014	72 Scientific research and development
1 447	1 413	1 300	1 566	1 666	73 Advertising and market research
956	1 118	1 252	1 335	1 250	74 Oth. profes., scient. activ.
920	786	789	695	695	N Administrative and support service activities
1 232	1 078	906	867	908	77 Rental and leasing activities
644	651	623	608	804	78 Employment activities
847	838	1 034	948	1 087	79 Travel agency activities
635	607	557	539	525	80 Security and investigation activities

**T13c Priemerná hrubá mesačná mzda podľa ekonomických činností a vekových skupín**  
**Average gross monthly earnings by economic activities and age**

Eur

Ekonomická činnosť SK NACE Rev.2 (sekcie a divízie)	Priemer za SR	v tom za zamestnancov podľa vekových skupín v rokoch				
		do 19	20 - 24	25 - 29	30 - 34	35 - 39
	Average of the SR	up to 19	20 - 24	25 - 29	30 - 34	35 - 39
81 Čin. súv. s údržbou zar.	698	574	639	707	751	790
82 Administratívne činnosti	1 067	637	755	876	1 015	1 123
O Verej. správa; sociál. zabezp.	1 063	417	717	904	1 073	1 159
84 Verej.správa; sociál. zab.	1 063	417	717	904	1 073	1 159
P Vzdelávanie	892	585	596	735	849	889
85 Vzdelávanie	892	585	596	735	849	889
Q Zdravotníctvo a sociálna pomoc	1 025	596	729	927	1 116	1 057
86 Zdravotníctvo	1 080	603	748	960	1 184	1 112
87 Starostlivosť v pobytových zariadeniach	755	528	602	722	765	748
88 Sociálna práca bez ubytovania	752	-	454	767	747	963
R Umenie, zábava a rekreácia	804	525	592	724	804	902
90 Tvorivé, umelecké a zábavné činnosti	839	730	762	764	866	911
91 Čin. knižníc, archívov	789	501	566	657	743	785
92 Činnosti herní a stávkových kancelárií	761	437	534	637	751	918
93 Športové, zábavné a rekreačné činnosti	843	706	735	890	936	1 040
S Ostatné činnosti	741	518	611	762	779	735
94 Činnosti členských organizácií	762	D	493	793	788	746
95 Opr. počítačov, os. potrieb	881	D	815	899	962	858
96 Ostatné osobné služby	631	301	561	583	660	639

**T14 Priemerná hrubá mesačná mzda podľa hlavných tried zamestnaní a stupňa vzdelania**  
**Average gross monthly earnings by occupations and education**

Eur

Zamestnanie (SK ISCO-08)	Priemer za SR	v tom za zamestnancov podľa dosiah. stupňa vzdelania				
		základné	stredné odborné (učňovské) (bez maturity)	úplné stred. odborné (učň.) s ma- turitou <sup>1)</sup>	úplné všeobecné	úplné stredné odborné
	Average of the SR	Basic	Secondary vocational without maturity	Secondary vocational with maturity <sup>1)</sup>	Secondary general with maturity	Secondary specialised with maturity
SR	1 044	670	797	949	951	986
1 Zákonodarcovia, riadiaci pracovníci	2 245	1 367	1 386	1 521	1 793	1 655
2 Špecialisti	1 311	1 330	1 188	1 224	1 250	1 094
3 Technickí a odborní pracovníci	1 146	939	1 097	1 143	1 080	1 034
4 Administratívni pracovníci	849	725	752	819	820	842
5 Pracovníci v službách a obchode	739	594	666	791	732	741
6 Kvalifik. pracov. v poľnoh., lesníctve a rybárstve	715	675	720	776	752	698
7 Kvalifikovaní pracovníci a remeselníci	934	769	897	1 015	924	1 036
8 Operátori a montéri strojov a zariadení	857	784	853	916	844	953
9 Pomocní a nekvalifikovaní pracovníci	569	531	574	618	558	616
0 Príslušníci ozbrojených síl	1 259	-	1 005	1 116	1 147	1 073

<sup>1)</sup> s výučným listom alebo maturitou z nadstavbového štúdia

EUR

in which age of employees in years					Economic activity SK NACE Rev. 2 (sections and divisions)
40 - 44	45 - 49	50 - 54	55 - 59	60 a viac	
40 - 44	45 - 49	50 - 54	55 - 59	60 years and over	
699	700	682	660	694	81 Services to buildings and landscape activities
1 396	1 094	1 292	998	956	82 Offic. admin, bus.sup. act.
1 184	1 129	1 014	970	1 056	O Publ. adm.,compul.soc.sec.
1 184	1 129	1 014	970	1 056	84 Publ.adm., compul.soc.sec.
915	919	916	881	944	P Education
915	919	916	881	944	85 Education
1 062	1 065	972	965	1 135	Q Human health and social work activities
1 116	1 127	1 026	1 021	1 200	86 Human health activities
756	780	775	736	771	87 Residential care activities
793	810	653	673	659	88 Social work activities without accommodation
792	807	825	835	841	R Arts, entertainment and recreation
827	866	809	874	810	90 Creative, arts and entertainment activities
801	774	793	851	835	91 Libraries, oth.cult.act.
706	785	860	841	1 143	92 Gambling and betting activities
915	818	868	756	717	93 Sports act., amusement
689	753	701	760	815	S Other service activities
682	774	731	821	838	94 Activities of membership organisations
934	975	875	656	D	95 Repai.of comp.,pers. goods
688	628	599	610	709	96 Other personal service activities

EUR

in which education of employees				Occupation (ISCO-08)
vyššie odborné	vysoko- školské 1. stupeň	vysoko- školské 2. stupeň	vysoko- školské 3. stupeň	
Higher profe- ssional	University - Bachelor degree	University - Master degree	University - PhD. degree	
1 045	1 120	1 504	1 540	Total
1 870	1 893	2 511	2 653	1 Managers
1 000	1 135	1 377	1 373	2 Professionals
1 115	1 086	1 301	1 296	3 Technicians and associate professionals
840	909	1 000	1 045	4 Clerical support workers
824	983	1 134	1 245	5 Service and sales workers
D	764	876	D	6 Skilled agricultural, forestry and fishery workers
1 030	980	1 176	1 434	7 Craft and related trades workers
889	891	949	1 221	8 Plant and machine operators, and assemblers
585	597	639	875	9 Elementary occupations
1 353	1 155	1 647	1 973	0 Armed forces occupations

<sup>1)</sup> with certificate of apprenticeship or follow - up study



**T15 Priemerná hrubá mesačná mzda podľa krajov a stupňa vzdelania**  
**Average gross monthly earnings by regions and education**

Eur

Kraj	Priemer za SR	v tom za zamestnancov podľa dosiah. stupňa vzdelania				
		základné	stredné odborné (učňovské) bez maturity	úplné stred. odborné (učň.) s ma- turitou <sup>1)</sup>	úplné stredné všeobecné	úplné stredné odborné
	Average of the SR	Basic	Secondary vocational without maturity	Secondary vocational with maturity <sup>1)</sup>	Secondary general with maturity	Secondary specialised with maturity
SR	1 044	670	797	949	951	986
1 Bratislavský	1 377	771	965	1 179	1 200	1 227
2 Trnavský	982	692	845	994	936	984
3 Trenčiansky	960	683	802	927	875	945
4 Nitriansky	915	628	749	898	873	907
5 Žilinský	960	675	793	929	840	938
6 Banskobystrický	908	592	724	842	843	881
7 Prešovský	833	541	667	799	782	823
8 Košický	986	662	778	876	864	970

<sup>1)</sup> s výučným listom alebo maturitou z nadstavbového štúdia
**T16a Priemerná hrubá mesačná mzda podľa ekonomických činností a stupňa vzdelania**  
**Average gross monthly earnings by economic activities and education**

Eur

Ekonomická činnosť SK NACE Rev.2 (sektory a divízie)	Priemer za SR	v tom za zamestnancov podľa dosiah. stupňa vzdelania				
		základné	stredné odborné (učňovské) bez maturity	úplné stred. odborné (učň.) s ma- turitou <sup>1)</sup>	úplné stredné všeobecné	úplné stredné odborné
	Average of the SR	Basic	Secondary vocational without maturity	Secondary vocational with maturity <sup>1)</sup>	Secondary general with maturity	Secondary specialised with maturity
SR	1 044	670	797	949	951	986
A Poľnohospodárstvo, lesníctvo a rybolov	863	703	784	844	854	940
01 Pest. plodín, chov zvierat	834	708	781	831	867	873
02 Lesníctvo a ťažba dreva	1 014	623	805	939	782	1 067
B Ťažba a dobývanie	1 131	903	999	1 008	1 177	1 149
08 Iná ťažba a dobývanie	1 094	837	884	880	1 232	1 116
C Priemyselná výroba	1 074	762	903	1 059	982	1 103
10 Výroba potravín	817	667	732	824	806	898
11 Výroba nápojov	1 128	1 142	903	1 036	1 201	1 089
13 Výroba textilu	837	684	746	778	862	926
14 Výroba odevov	606	493	547	599	609	691
15 Výroba kože a kožených výrobkov	767	671	669	781	754	794
16 Spracovanie dreva	727	593	692	756	692	749
17 Výroba papiera a papierových výrobkov	1 183	811	951	1 119	1 130	1 152
18 Tlač a reprodukcia záznamových médií	906	637	741	1 026	1 217	902
20 Výroba chemikálií a chemických produktov	1 155	807	896	1 017	1 018	996
21 Výr.základných farmaceut. výr.	1 166	689	794	885	1 059	992
22 Výroba výrobkov z gumy a plastu	1 059	810	910	1 103	939	1 075
23 Výroba ostat. nekov.výrobkov	1 131	993	923	1 030	839	1 041
24 Výroba a spracovanie kovov	1 354	1 026	1 211	1 215	1 265	1 428
25 Výroba kov.konstrúcií okrem strojov a zariad.	1 010	763	878	995	996	1 017
26 Výroba počítačových,elektron.,optických výr.	953	662	771	901	870	900
27 Výroba elektrických zariadení	1 046	689	828	936	927	993

<sup>1)</sup> s výučným listom alebo maturitou z nadstavbového štúdia

EUR

in which education of employees				Region
vyššie odborné	vysokoškolské 1. stupeň	vysokoškolské 2. stupeň	vysokoškolské 3. stupeň	
Higher professional	University - Bachelor degree	University - Master degree	University - PhD. degree	
1 045	1 120	1 504	1 540	Total
1 318	1 429	1 915	1 587	1 Bratislava
992	1 080	1 420	1 487	2 Trnava
1 003	1 050	1 374	1 764	3 Trenčín
912	1 033	1 332	1 410	4 Nitra
985	1 007	1 331	1 583	5 Žilina
956	992	1 277	1 236	6 Banská Bystrica
1 002	921	1 169	1 307	7 Prešov
925	983	1 355	1 636	8 Košice

<sup>1)</sup> with certificate of apprenticeship or follow - up study

EUR

in which education of employees				Economic activity SK NACE Rev. 2 (sections and divisions)
vyššie odborné	vysokoškolské 1. stupeň	vysokoškolské 2. stupeň	vysokoškolské 3. stupeň	
Higher professional	University - Bachelor degree	University - Master degree	University - PhD. degree	
1 045	1 120	1 504	1 540	Total
1 051	951	1 261	1 376	A Agriculture, forestry and fishing
1 113	914	1 230	1 401	01 Crop and animal prod.
1 018	1 020	1 317	1 315	02 Forestry and logging
899	1 356	1 945	D	B Mining and quarrying
D	1 535	2 095	D	08 Other mining and quarrying
1 255	1 290	1 823	2 253	C Manufacturing
1 544	1 030	1 648	2 075	10 Manufacture of food products
1 383	1 163	1 898	D	11 Manufacture of beverages
D	1 500	1 724	D	13 Manufacture of textiles
966	918	1 388	D	14 Manufacture of wearing apparel
.	1 007	1 470	-	15 Manufacture of leather and related products
1 389	991	1 102	D	16 Manufacture of wood
1 357	1 457	2 152	D	17 Manufacture of paper and paper products
D	1 138	1 230	D	18 Printing and reproduction of recorded media
D	1 106	1 949	2 079	20 Manufacture of chemicals and chemical products
992	1 560	1 963	1 643	21 Manuf. of basic pharm. prod.
1 016	1 326	1 921	3 440	22 Manufacture of rubber and plastic products
823	1 207	2 304	3 674	23 Manuf. of other non-metallic products
1 014	1 458	1 957	2 442	24 Manufacture of basic metals
951	1 231	1 595	2 199	25 Manufacture of fabric. metal prod.
800	1 109	1 508	2 248	26 Manuf. of computer prod.
1 155	1 238	1 821	2 184	27 Manufacture of electrical equipment

<sup>1)</sup> with certificate of apprenticeship or follow - up study

**T16b Priemerná hrubá mesačná mzda podľa ekonomických činností a stupňa vzdelania**  
**Average gross monthly earnings by economic activities and education**

Eur

Ekonomická činnosť SK NACE Rev.2 (sektory a divízie)	Priemer za SR	v tom za zamestnancov podľa dosiah. stupňa vzdelania				
		základné	stredné (učňovské) bez maturity	úplné stred. odborné (učň.) s ma- turitou <sup>1)</sup>	úplné stredné všeobecné	úplné stredné odborné
	Average of the SR	Basic	Secondary vocational without maturity	Secondary vocational with maturity <sup>1)</sup>	Secondary general with maturity	Secondary specialised with maturity
28 Výroba strojov a zariadení i. n.	1 169	898	1 021	1 125	1 046	1 143
29 Výroba motor. vozidiel, návesov a prívesov	1 250	794	1 086	1 218	1 152	1 333
30 Stavba lodí a člnov	1 031	809	898	924	901	961
31 Výroba nábytku	838	644	745	891	844	961
32 Iná výroba	937	690	822	888	961	901
33 Oprava a inštalácia strojov a prístrojov	1 294	797	1 043	1 183	1 120	1 176
D Dodávka elektriny, plynu, pary a stud. vzduchu	1 626	821	1 167	1 387	1 323	1 364
35 Dodávka elektriny, plynu, pary, stud. vzduchu	1 626	821	1 167	1 387	1 323	1 364
E Dodávka vody; odvod odp. vôd, odstraň. odpad.	914	650	768	872	937	947
36 Zber, úprava a dodávka vody	948	684	790	837	899	927
37 Čistenie a odvod odpadových vôd	926	D	792	769	D	763
38 Zber, sprac., likv. odpadov	894	644	758	903	964	991
39 Ozdravovacie a ost. čin. nakladania s odpadom	781	D	644	934	D	859
F Stavebníctvo	944	803	803	921	842	974
41 Výstavba budov	845	850	692	803	781	924
42 Inžinierske stavby	1 145	800	931	1 093	977	1 168
43 Špecializované stavebné práce	887	737	815	880	831	873
G Veľkoobchod a maloob.; oprava motor. vozidiel	996	684	734	885	950	967
45 Veľkoobchod a maloobchod	1 098	645	888	1 085	1 100	1 180
46 Veľkoobchod okrem mot. vozidiel a motocyklov.	1 194	723	814	989	1 080	1 131
47 Maloobchod okrem mot. vozidiel a motocyklov	816	668	657	762	795	788
H Doprava a skladovanie	922	792	799	888	965	924
49 Pozemná doprava a doprava potrubím	858	827	789	893	841	919
52 Skladové a pomocné činnosti v doprave	1 077	805	869	986	1 214	1 054
53 Poštové služby a služby kuriérov	756	615	625	707	786	676
I Ubytovacie a stravovacie služby	625	566	598	635	630	723
55 Ubytovanie	738	545	672	702	806	805
56 Činnosti reštaurácií a pohostinstiev	560	579	551	587	556	641
J Informácie a komunikácia	1 896	1 558	1 082	1 300	1 769	1 378
58 Nakladateľské činnosti	1 232	838	724	850	1 217	1 044
59 Výroba filmov	2 419	D	1 958	1 347	3 425	1 893
60 Činnosti pre rozhlasové a televízne vysielanie	1 391	D	D	1 082	1 274	1 174
61 Telekomunikácie	2 032	D	1 221	1 416	1 574	1 449
62 Počítačové programovanie	1 921	1 809	1 149	1 351	1 746	1 296
63 Informačné služby	2 042	D	1 094	1 137	1 578	1 691
K Finančné a poisťovacie činnosti	1 809	915	1 268	1 257	1 321	1 322
64 Finančné služby	1 859	1 007	1 195	1 296	1 336	1 339
65 Poistenie, zaistenie	1 563	D	1 187	1 119	1 204	1 219
66 Pom. čin. finanč. služieb a poistenia	1 943	D	1 754	1 298	1 469	1 695
L Činnosti v oblasti nehnuteľností	1 028	581	753	876	937	913
68 Činnosti v oblasti nehnuteľností	1 028	581	753	876	937	913
M Odborné, vedecké a technické činnosti	1 339	781	995	964	933	1 098
69 Právne a účtovnícke činnosti	1 431	926	723	954	843	1 230
70 Vedenie firiem; poradenstvo v oblasti riadenia	1 437	351	759	744	1 229	1 282
71 Architekt. a inžinier. činnosti, tech. testovanie	1 381	728	1 241	1 266	852	1 090
72 Vedecký výskum a vývoj	1 031	556	608	756	843	783
73 Reklama a prieskum trhu	1 299	1 041	1 066	769	817	940

<sup>1)</sup> s výučným listom alebo maturitou z nadstavbového štúdia

EUR

in which education of employees				Economic activity SK NACE Rev. 2 (sections and divisions)
vyššie odborné	vysoko- školské 1. stupeň	vysoko- školské 2. stupeň	vysoko- školské 3. stupeň	
Higher profe- ssional	University - Bachelor degree	University - Master degree	University - PhD. degree	
1 100	1 286	1 645	1 687	28 Manufacture of machinery and equipment n.e.c.
1 991	1 656	2 098	2 262	29 Manuf. of mot. vehicles
D	1 288	1 519	D	30 Manufacture of other transport equipment
1 080	1 122	1 422	D	31 Manufacture of furniture
D	868	1 616	1 964	32 Other manufacturing
1 619	1 223	2 080	1 955	33 Repair, instal. of machin.
2 061	1 576	2 306	2 616	D Electricity, gas, steam and air conditioning supply
2 061	1 576	2 306	2 616	35 Electricity, gas, steam and air conditioning supply
1 181	1 131	1 565	1 942	E Water supply; sewerage
1 011	1 039	1 482	1 756	36 Water collection, treatment and supply
D	D	1 850	-	37 Sewerage
1 364	1 257	1 697	2 373	38 Waste coll., disposal act.
-	D	1 125	-	39 Remed. activit. and other waste manag. services
1 047	1 169	1 417	2 229	F Construction
836	1 043	1 245	D	41 Construction of buildings
1 290	1 432	1 776	2 982	42 Civil engineering
878	1 068	1 203	D	43 Specialised construction activities
1 055	1 129	1 611	2 525	G Wholesale and retail tr. rep. of motor vehic. and mot.
1 084	1 283	1 580	D	45 Wholesale, retail trade
1 127	1 405	1 812	3 344	46 Wholesale trade, except of motor vehic. and mot.
943	881	1 325	1 939	47 Ret. trade, ex. of mot. veh.
1 329	1 083	1 595	2 718	H Transportation and storage
1 360	1 058	1 559	3 123	49 Land transport and transport via pipelines
1 533	1 216	1 681	2 734	52 Warehousing and support activ. for transportation
761	840	1 300	1 533	53 Postal and courier activities
826	911	1 092	D	I Accommodation and food service activities
889	970	1 098	D	55 Accommodation
639	810	1 084	D	56 Food and beverage service activities
1 523	1 748	2 186	2 011	J Information and communication
D	1 556	1 659	2 259	58 Publishing activities
D	2 374	2 518	-	59 Motion picture product.
D	1 146	1 615	D	60 Programming and broadcasting activities
1 898	1 855	2 687	2 566	61 Telecommunications
1 327	1 687	2 087	1 886	62 Comp. program., consultancy
D	1 901	2 391	3 256	63 Information service activities
1 544	1 582	2 188	3 166	K Financial and insurance activities
1 567	1 657	2 241	3 103	64 Financial service act.
1 533	1 363	1 917	3 312	65 Insurance, pension fund.
1 330	1 452	2 453	D	66 Act. aux. to fin. services
809	1 078	1 532	1 559	L Real estate activities
809	1 078	1 532	1 559	68 Real estate activities
1 193	1 304	1 662	1 413	M Professional, scientific and technical activities
1 311	1 471	1 713	2 773	69 Legal and accounting activities
1 160	1 526	1 882	2 599	70 Act. of head offices
1 205	1 081	1 642	1 921	71 Architectur., engineer. act.
755	980	1 157	1 191	72 Scientific research and development
D	1 292	1 890	2 501	73 Advertising and market research

<sup>1)</sup> with certificate of apprenticeship or follow - up study

**T16c Priemerná hrubá mesačná mzda podľa ekonomických činností a stupňa vzdelania**  
**Average gross monthly earnings by economic activities and education**

Eur

Ekonomická činnosť SK NACE Rev.2 (sekcie a divízie)	Priemer za SR	v tom za zamestnancov podľa dosiah. stupňa vzdelania				
		základné	stredné (učňovské) bez maturity	úplné stred. odborné (učň.) s ma- turitou <sup>1)</sup>	úplné stredné všeobecné	úplné stredné odborné
	Average of the SR	Basic	Secondary vocational without maturity	Secondary vocational with maturity <sup>1)</sup>	Secondary general with maturity	Secondary specialised with maturity
74 Ost.odborné, vedecké a technické činnosti	1 080	474	668	616	816	760
N Administratívne a podporné služby	788	545	625	706	726	956
77 Prenájom a lízing	1 024	D	860	969	1 770	1 064
78 Sprostredkovanie práce	669	533	602	679	577	702
79 Čin. cestovných agentúr	915	D	622	731	790	767
80 Bezpečnostné a pátracie služby	572	529	551	625	573	617
81 Čin. súv. s údržbou zar.	698	534	630	719	823	880
82 Administratívne činnosti	1 067	670	711	832	861	1 485
O Verej. správa; sociál. zabezp.	1 063	465	738	1 014	945	926
84 Verej.správa; sociál. zab.	1 063	465	738	1 014	945	926
P Vzdelávanie	892	469	495	670	713	736
85 Vzdelávanie	892	469	495	670	713	736
Q Zdravotníctvo a sociálna pomoc	1 025	561	617	667	775	884
86 Zdravotníctvo	1 080	562	633	683	819	901
87 Starostlivosť v pobytových zariadeniach	755	593	566	668	695	767
88 Sociálna práca bez ubytovania	752	386	486	408	522	658
R Umenie, zábava a rekreácia	804	531	653	713	792	829
90 Tvorivé, umelecké a zábavné činnosti	839	561	671	709	792	855
91 Čin. knižníc, archívov	789	458	560	752	714	733
92 Činnosti herní a stávkových kancelárií	761	457	613	650	837	934
93 Športové, zábavné a rekreačné činnosti	843	633	725	771	822	785
S Ostatné činnosti	741	477	601	719	674	795
94 Činnosti členských organizácií	762	497	593	767	717	801
95 Opr. počítačov, os. potrieb	881	819	645	967	845	854
96 Ostatné osobné služby	631	435	607	603	551	743

<sup>1)</sup> s výučným listom alebo maturitou z nadstavbového štúdia
**T17 Priemerná hrubá mesačná mzda podľa hlavných tried zamestnaní a krajov**  
**Average gross monthly earnings by occupation and region**

Eur

Zamestnanie (SK ISCO-08)	Priemer za SR	v tom za zamestnancov podľa krajov				
		Bratislav- ský	Trnav- ský	Trenčian- sky	Nitrian- sky	Žilin- ský
	Average of the SR	Bratislava	Trnava	Trenčín	Nitra	Žilina
SR	1 044	1 377	982	960	915	960
1 Zákonodarcovia, riadiaci pracovníci	2 245	3 046	2 097	2 057	1 949	1 918
2 Špecialisti	1 311	1 675	1 184	1 170	1 172	1 155
3 Technickí a odborní pracovníci	1 146	1 391	1 159	1 077	1 100	1 044
4 Administratívni pracovníci	849	985	844	806	786	824
5 Pracovníci v službách a obchode	739	848	747	717	692	702
6 Kvalifik. pracov. v poľnoh., lesníctve a rybárstve	715	754	710	804	704	733
7 Kvalifikovaní pracovníci a remeselníci	934	1 160	992	898	884	967
8 Operátori a montéri strojov a zariadení	857	1 015	873	868	757	866
9 Pomocní a nekvalifikovaní pracovníci	569	629	587	599	558	552
0 Príslušníci ozbrojených síl	1 259	1 411	1 073	1 479	1 113	1 253

EUR

in which education of employees				Economic activity SK NACE Rev. 2 (sections and divisions)
vyššie odborné	vysoko- školské 1. stupeň	vysoko- školské 2. stupeň	vysoko- školské 3. stupeň	
Higher profe- ssional	University - Bachelor degree	University - Master degree	University - PhD. degree	
D	837	1 338	2 076	74 Oth. profes., scient.activ.
894	883	1 443	1 866	N Administrative and support service activities
1 451	2 156	1 685	-	77 Rental and leasing activities
691	622	1 083	1 270	78 Employment activities
925	785	967	D	79 Travel agency activities
827	528	759	D	80 Security and investigation activities
D	936	1 476	D	81 Services to buildings and landscape activities
1 162	1 143	1 925	2 530	82 Offic. admin, bus.sup. act.
919	1 078	1 326	1 602	O Publ. adm.,compul.soc.sec.
919	1 078	1 326	1 602	84 Publ.adm., compul.soc.sec.
791	867	1 039	1 381	P Education
791	867	1 039	1 381	85 Education
1 077	982	1 498	1 949	Q Human health and social work activities
1 091	1 003	1 592	1 986	86 Human health activities
893	839	976	966	87 Residential care activities
D	658	967	-	88 Social work activities without accommodation
945	907	1 073	1 128	R Arts, entertainment and recreation
964	951	1 065	1 117	90 Creative, arts and entertainment activities
733	764	913	1 034	91 Libraries, oth.cult.act.
803	867	1 640	D	92 Gambling and betting activities
1 297	1 147	1 306	D	93 Sports act., amusement
876	688	796	784	S Other service activities
867	699	787	784	94 Activities of membership organisations
D	D	1 083	-	95 Repai.of comp.,pers. goods
D	552	966	-	96 Other personal service activities

<sup>1)</sup> with certificate of apprenticeship or follow - up study

EUR

in which region of employees			Occupation (ISCO-08)
Bansko- bystrický	Prešov- ský	Košic- ký	
Banská Bystrica	Prešov	Košice	
908	833	986	Total
1 768	1 585	1 857	1 Managers
1 116	1 054	1 206	2 Professionals
995	950	1 022	3 Technicians and associate professionals
763	729	783	4 Clerical support workers
684	686	730	5 Service and sales workers
722	661	697	6 Skilled agricult., forestry,fishery workers
825	744	985	7 Craft and related trades workers
771	721	894	8 Plant and machine operators, assemblers
532	514	569	9 Elementary occupations
1 408	1 308	1 083	0 Armed forces occupations

**T18a Priemerná hrubá mesačná mzda podľa ekonomických činností a krajov**  
**Average gross monthly earnings by economic activities and region**

Eur

Ekonomická činnosť SK NACE Rev.2 (sektory a divízie)	Priemer za SR	v tom za zamestnancov podľa krajov			
		Bratislav- ský	Trnav- ský	Trenčian- sky	Nitrian- sky
	Average of the SR	Bratislava	Trnava	Trenčín	Nitra
SR	1 044	1 377	982	960	915
A Poľnohospodárstvo, lesníctvo a rybolov	863	939	911	879	891
01 Pest. plodín, chov zvierat	834	934	914	855	887
02 Lesníctvo a ťažba dreva	1 014	983	861	1 015	969
B Ťažba a dobývanie	1 131	1 408	1 396	1 084	1 490
08 Iná ťažba a dobývanie	1 094	D	1 238	1 238	1 490
C Priemyselná výroba	1 074	1 511	1 101	1 039	968
10 Výroba potravín	817	1 085	767	941	828
11 Výroba nápojov	1 128	1 478	1 069	997	1 182
13 Výroba textilu	837	680	999	832	909
14 Výroba odevov	606	835	571	619	550
15 Výroba kože a kožených výrobkov	767	D	819	756	631
16 Spracovanie dreva	727	671	705	733	580
17 Výroba papiera a papierových výrobkov	1 183	1 052	1 181	886	1 040
18 Tlač a reprodukcia záznamových médií	906	1 015	D	898	805
20 Výroba chemikálií a chemických produktov	1 155	1 531	1 098	1 000	1 220
21 Výr.základných farmaceut. výr.	1 166	1 622	1 214	-	D
22 Výroba výrobkov z gumy a plastu	1 059	1 214	918	1 202	965
23 Výroba ostat. nekov.výrobkov	1 131	1 306	1 351	1 142	1 118
24 Výroba a spracovanie kovov	1 354	1 067	1 023	963	1 157
25 Výroba kov.konštrukcií okrem strojov a zariad.	1 010	1 117	1 066	1 024	1 022
26 Výroba počítačových,elektron.,optických výr.	953	1 029	988	1 121	926
27 Výroba elektrických zariadení	1 046	1 521	891	1 093	1 014
28 Výroba strojov a zariadení i. n.	1 169	1 331	1 306	1 178	1 156
29 Výroba motor. vozidiel,návesov a prívesov	1 250	1 714	1 315	957	1 004
30 Stavba lodí a člnov	1 031	D	D	1 182	D
31 Výroba nábytku	838	.	906	757	825
32 Iná výroba	937	1 134	976	923	777
33 Oprava a inštalácia strojov a prístrojov	1 294	1 637	1 237	1 107	1 128
D Dodávka elektriny, plynu, pary a stud. vzduchu	1 626	2 260	1 653	1 472	1 730
35 Dodávka elektriny, plynu, pary,stud. vzduchu	1 626	2 260	1 653	1 472	1 730
E Dodávka vody; odvod odp. vôd, odstraň. odpad.	914	1 315	1 057	811	821
36 Zber, úprava a dodávka vody	948	1 176	938	918	856
37 Čistenie a odvod odpadových vôd	926	D	D	-	-
38 Zber, sprac., likv. odpadov	894	1 426	1 183	785	803
39 Ozdravovacie a ost.čin. nakladania s odpadom	781	D	-	D	D
F Stavebníctvo	944	1 187	894	941	841
41 Výstavba budov	845	1 103	830	930	790
42 Inžinierske stavby	1 145	1 434	1 063	955	948
43 Špecializované stavebné práce	887	1 039	907	946	812
G Veľkoobchod a maloob.; oprava motor. vozidiel	996	1 301	867	890	898
45 Veľkoobchod a maloobchod	1 098	1 518	1 048	1 093	1 028
46 Veľkoobchod okrem mot. vozidiel a motocyklov.	1 194	1 541	985	966	1 048
47 Maloobchod okrem mot. vozidiel a motocyklov	816	993	734	797	742
H Doprava a skladovanie	922	1 167	929	840	754
49 Pozemná doprava a doprava potrubím	858	1 025	934	845	708
52 Skladové a pomocné činnosti v doprave	1 077	1 396	991	948	925
53 Poštové služby a služby kuriérov	756	1 006	626	657	646

EUR

in which region of employees				Economic activity SK NACE Rev. 2 (sections and divisions)
Žilin- ský	Bansko- bystrický	Prešov- ský	Košic- ký	
Žilina	Banská Bystrica	Prešov	Košice	
960	908	833	986	Total
830	860	802	826	A Agriculture, forestry and fishing
797	754	751	769	01 Crop and animal prod.
990	1 175	953	970	02 Forestry and logging
1 182	1 133	812	1 049	B Mining and quarrying
1 211	915	812	1 009	08 Other mining and quarrying
1 072	904	837	1 132	C Manufacturing
710	716	746	773	10 Manufacture of food products
1 032	1 001	1 012	966	11 Manufacture of beverages
742	627	796	994	13 Manufacture of textiles
640	558	607	604	14 Manufacture of wearing apparel
1 032	624	545	D	15 Manufacture of leather and related products
785	876	695	553	16 Manufacture of wood
1 515	1 100	838	1 083	17 Manufacture of paper and paper products
D	D	756	D	18 Printing and reproduction of recorded media
916	1 389	846	933	20 Manufacture of chemicals and chemical products
D	1 019	D	D	21 Manuf. of basic pharm. prod.
1 019	846	953	779	22 Manufacture of rubber and plastic products
883	920	802	1 194	23 Manuf. of other non-metallic products
1 078	1 036	917	1 653	24 Manufacture of basic metals
985	952	938	982	25 Manufacture of fabric. metal prod.
895	730	805	948	26 Manuf. of computer prod.
954	830	892	1 135	27 Manufacture of electrical equipment
1 274	956	910	1 033	28 Manufacture of machinery and equipment n.e.c.
1 260	941	820	853	29 Manuf. of mot. vehicles
D	D	D	D	30 Manufacture of other transport equipment
856	768	763	1 092	31 Manufacture of furniture
546	937	862	858	32 Other manufacturing
1 177	1 007	987	1 259	33 Repair, instal. of machin.
1 466	1 409	1 117	1 413	D Electricity, gas, steam and air conditioning supply
1 466	1 409	1 117	1 413	35 Electricity, gas, steam and air conditioning supply
897	834	774	938	E Water supply; sewerage
1 013	939	880	950	36 Water collection, treatment and supply
D	D	-	-	37 Sewerage
796	728	685	921	38 Waste coll., disposal act.
D	-	D	-	39 Remed. activit. and other waste manag. services
942	881	723	978	F Construction
824	758	697	795	41 Construction of buildings
1 167	1 162	848	1 175	42 Civil engineering
834	793	634	979	43 Specialised construction activities
867	880	772	817	G Wholesale and retail tr. rep. of motor vehic. and mot.
939	820	955	841	45 Wholesale, retail trade
1 007	1 088	816	930	46 Wholesale trade, except of motor vehic. and mot.
746	770	700	744	47 Ret. trade, ex. of mot. veh.
808	829	822	841	H Transportation and storage
766	813	754	840	49 Land transport and transport via pipelines
961	912	914	897	52 Warehousing and support activ. for transportation
674	755	650	698	53 Postal and courier activities



**T18b Priemerná hrubá mesačná mzda podľa ekonomických činností a krajov**  
**Average gross monthly earnings by economic activities and region**

Eur

Ekonomická činnosť SK NACE Rev.2 (sektory a divízie)	Priemer za SR	v tom za zamestnancov podľa krajov			
		Bratislav- ský	Trnav- ský	Trenčian- sky	Nitrian- sky
	Average of the SR	Bratislava	Trnava	Trenčín	Nitra
I Ubytovacie a stravovacie služby	625	724	559	584	522
55 Ubytovanie	738	865	565	539	571
56 Činnosti reštaurácií a pohostinstiev	560	621	557	602	483
J Informácie a komunikácia	1 896	2 214	1 245	1 195	1 054
58 Nakladateľské činnosti	1 232	1 465	840	951	770
59 Výroba filmov	2 419	2 478	-	-	D
60 Činnosti pre rozhlasové a televízne vysielanie	1 391	1 412	-	-	-
61 Telekomunikácie	2 032	2 344	1 565	1 378	1 124
62 Počítačové programovanie	1 921	2 335	1 518	1 237	1 226
63 Informačné služby	2 042	2 331	D	938	797
K Finančné a poisťovacie činnosti	1 809	2 059	1 279	1 404	1 368
64 Finančné služby	1 859	2 151	1 296	1 409	1 358
65 Poistenie, zaistenie	1 563	1 697	1 202	1 374	1 392
66 Pom.čin.finanč.služieb a poistenia	1 943	2 056	D	D	D
L Činnosti v oblasti nehnuteľností	1 028	1 301	1 043	810	836
68 Činnosti v oblasti nehnuteľností	1 028	1 301	1 043	810	836
M Odborné, vedecké a technické činnosti	1 339	1 563	982	1 032	1 035
69 Právne a účtovnícke činnosti	1 431	1 712	510	833	640
70 Vedenie firiem; poradenstvo v oblasti riadenia	1 437	1 716	431	1 033	908
71 Architekt. a inžinier. činnosti, tech. testovanie	1 381	1 589	1 544	1 205	1 292
72 Vedecký výskum a vývoj	1 031	1 081	861	1 062	951
73 Reklama a prieskum trhu	1 299	1 480	1 401	723	904
74 Ost.odborné, vedecké a technické činnosti	1 080	1 139	D	1 099	1 373
N Administratívne a podporné služby	788	959	795	724	642
77 Prenájom a lízing	1 024	1 208	1 268	962	D
78 Sprostredkovanie práce	669	795	685	839	615
79 Čin. cestovných agentúr	915	1 144	693	783	576
80 Bezpečnostné a pátracie služby	572	614	621	486	611
81 Čin. súv. s údržbou zar.	698	795	774	667	583
82 Administratívne činnosti	1 067	1 218	999	708	724
O Verej. správa; sociál. zabezp.	1 063	1 349	1 024	1 002	954
84 Verej.správa; sociál. zab.	1 063	1 349	1 024	1 002	954
P Vzdelávanie	892	953	891	835	880
85 Vzdelávanie	892	953	891	835	880
Q Zdravotníctvo a sociálna pomoc	1 025	1 243	925	993	949
86 Zdravotníctvo	1 080	1 290	991	1 062	1 033
87 Starostlivosť v pobytových zariadeniach	755	861	742	682	705
88 Sociálna práca bez ubytovania	752	1 003	589	D	568
R Umenie, zábava a rekreácia	804	939	788	696	702
90 Tvorivé, umelecké a zábavné činnosti	839	969	803	701	735
91 Čin. knižníc, archívov	789	869	767	909	818
92 Činnosti herní a stávkových kancelárií	761	972	756	584	567
93 Športové, zábavné a rekreačné činnosti	843	930	811	570	767
S Ostatné činnosti	741	918	676	892	554
94 Činnosti členských organizácií	762	959	699	951	569
95 Opr. počítačov, os. potrieb	881	880	D	D	-
96 Ostatné osobné služby	631	773	629	D	516

EUR

in which region of employees				Economic activity SK NACE Rev. 2 (sections and divisions)
Žilinský	Banskobystrický	Prešovský	Košický	
Žilina	Banská Bystrica	Prešov	Košice	
579	623	560	579	I Accommodation and food service activities
686	650	752	695	55 Accommodation
538	601	473	516	56 Food and beverage service activities
1 451	1 490	1 503	1 546	J Information and communication
691	1 507	D	1 351	58 Publishing activities
-	D	-	D	59 Motion picture product.
-	D	D	-	60 Programming and broadcasting activities
1 389	2 021	1 548	1 453	61 Telecommunications
1 602	1 275	1 519	1 559	62 Comp. program., consultancy
1 379	1 130	879	1 298	63 Information service activities
1 374	1 296	1 260	1 374	K Financial and insurance activities
1 401	1 300	1 250	1 379	64 Financial service act.
1 273	1 281	1 341	1 416	65 Insurance, pension fund.
D	1 409	D	1 131	66 Act. aux. to fin. services
815	1 041	845	876	L Real estate activities
815	1 041	845	876	68 Real estate activities
1 041	1 026	1 065	997	M Professional, scientific and technical activities
1 001	895	D	822	69 Legal and accounting activities
1 142	1 128	640	1 054	70 Act.of head offices
929	1 228	1 171	1 244	71 Architectur., engineer. act.
1 185	962	916	958	72 Scientific research and development
908	750	893	866	73 Advertising and market research
1 233	672	898	749	74 Oth. profes., scient.activ.
741	630	532	775	N Administrative and support service activities
780	1 389	843	1 542	77 Rental and leasing activities
589	687	480	599	78 Employment activities
788	809	421	854	79 Travel agency activities
523	492	487	619	80 Security and investigation activities
651	621	621	629	81 Services to buildings and landscape activities
1 049	750	694	1 260	82 Offic. admin, bus.sup. act.
1 012	972	943	999	O Publ. adm.,compul.soc.sec.
1 012	972	943	999	84 Publ.adm., compul.soc.sec.
862	854	887	936	P Education
862	854	887	936	85 Education
1 036	967	923	1 016	Q Human health and social work activities
1 095	1 000	959	1 066	86 Human health activities
742	762	778	792	87 Residential care activities
695	-	566	483	88 Social work activities without accommodation
795	732	776	715	R Arts, entertainment and recreation
809	739	737	727	90 Creative, arts and entertainment activities
728	788	710	717	91 Libraries, oth.cult.act.
701	563	779	726	92 Gambling and betting activities
970	895	919	660	93 Sports act., amusement
731	657	510	664	S Other service activities
741	654	556	616	94 Activities of membership organisations
-	D	D	D	95 Repai.of comp.,pers. goods
650	783	416	954	96 Other personal service activities

**T19 Priemerná hrubá mesačná mzda podľa druhu vlastníctva a krajov**  
**Average gross monthly earnings by type of ownership and region**

Eur

Druh vlastníctva	Priemer za SR	v tom za zamestnancov podľa krajov				
		Bratislav- ský	Trnav- ský	Trenčian- sky	Nitrian- sky	Žilin- ský
	Average of the SR	Bratislava	Trnava	Trenčín	Nitra	Žilina
SR	1 044	1 377	982	960	915	960
<b>Verejný sektor</b>	996	1 226	959	918	907	948
1 Medzinárodné s prevažujúcim verejným sektorom	1 884	D	D	-	-	-
4 Štátne	1 127	1 302	1 085	1 077	1 000	1 080
5 Vlastníctvo územnej samosprávy	842	980	863	824	826	826
<b>Súkromný sektor</b>	1 063	1 425	990	972	918	965
2 Súkromné tuzemské	911	1 156	880	897	830	864
3 Družstevné	799	1 011	879	808	847	720
6 Vlastníctvo združení, politických strán a cirkví	795	970	718	819	681	755
7 Zahraničné	1 288	1 666	1 114	1 068	1 024	1 148
8 Medzinárodné s prevažujúcim súkromným sektorom	1 273	1 658	1 147	1 137	1 136	1 169

**T20 Priemerná hrubá mesačná mzda a zložky mzdy mužov a žien podľa hlavných tried zamestnaní**  
**Average gross monthly earnings and components of earnings men and women by occupations**

Eur

Zamestnanie (SK ISCO-08)	Priemer za SR		v tom zložky priem. hrubej mesač. mzdy			
			základná mzda		príplatky a doplatky	
	Average of the SR		Basic earnings		Special premium payments	
	muži	ženy	muži	ženy	muži	ženy
	Men	Women	Men	Women	Men	Women
SR	1 167	910	767	623	77	66
1 Zákonodarcovia, riadiaci pracovníci	2 535	1 758	1 627	1 113	114	146
2 Špecialisti	1 579	1 150	1 076	786	87	93
3 Technickí a odborní pracovníci	1 308	1 011	841	685	78	73
4 Administratívni pracovníci	937	815	613	564	53	44
5 Pracovníci v službách a obchode	878	638	600	450	93	52
6 Kvalifik. pracov. v poľnoh., lesníctve a rybárstve	758	647	525	452	50	45
7 Kvalifikovaní pracovníci a remeselníci	984	718	599	461	80	55
8 Operátori a montéri strojov a zariadení	901	717	561	450	87	70
9 Pomocní a nekvalifikovaní pracovníci	655	506	438	362	55	35
0 Príslušníci ozbrojených síl	1 259	1 262	1 178	1 175	28	34

EUR

in which region of employees			Type of ownership
Bansko-bystrický	Prešovský	Košický	
Banská Bystrica	Prešov	Košice	
908	833	986	Total
931	915	963	<b>Public sector</b>
-	-	-	1 Int.with preponder.of public sector
1 052	1 040	1 057	4 State
779	823	841	5 Municipal
895	794	999	<b>Private sector</b>
837	765	848	2 Private
725	747	763	3 Co-operative
703	673	668	6 Ownership of associations
1 033	873	1 238	7 Foreign
1 052	950	1 114	8 In.with preponder.of private sector

EUR

Components of average gross monthly earnings						Priemerná čistá mesačná mzda		Occupation (ISCO-08)
prémie a odmeny		náhrady mzdy		ostat. mzdové zložky				
Bonuses and allowances		Payments for days not worked		Other earning's components		Average net monthly earnings		
muži	ženy	muži	ženy	muži	ženy	muži	ženy	
Men	Women	Men	Women	Men	Women	Men	Women	
150	83	127	110	43	26	882	701	Total
399	222	259	201	133	73	1 842	1 288	1 Managers
174	74	182	159	53	33	1 167	868	2 Professionals
192	107	144	114	50	31	979	771	3 Technic.and associate professionals
141	89	101	95	28	22	723	635	4 Clerical support workers
87	58	61	65	32	12	664	511	5 Service and sales workers
76	62	88	77	19	11	602	524	6 Skilled agric.,forestry,fishery workers
142	87	130	97	34	17	760	574	7 Craft and related trades workers
108	84	107	92	36	21	702	573	8 Plant,machine operators,assemblers
70	36	77	62	14	11	527	419	9 Elementary occupations
-	-	0	0	51	53	890	876	0 Armed forces occupations

**T21 Priemerná hrubá mesačná mzda a zložky mzdy mužov a žien podľa stupňov vzdelania**  
**Average gross monthly earnings and components of earnings men and women by education**

Eur

Vzdelanie	Priemer za SR		v tom zložky priem. hrubej mesač. mzdy				
	Average of the SR		základná mzda		príplatky a doplatky		prémie a
			Basic earnings		Special premium payments		Bonuses allowan-
	muži	ženy	muži	ženy	muži	ženy	muži
	Men	Women	Men	Women	Men	Women	Men
SR	1 167	910	767	623	77	66	150
1 Základné	766	584	504	404	62	46	85
2 Stred.odbor.(učňov.) bez maturity	891	637	560	432	83	51	112
3 Úplné stred.odb.(učň.) s maturit. <sup>1)</sup>	1 067	748	682	507	81	52	141
4 Úplné stredné všeobecné	1 113	837	758	574	54	48	144
5 Úplné stredné odborné	1 138	878	733	597	82	67	149
6 Vyššie odborné	1 174	996	778	679	88	122	127
7 Vysokoškolské - 1. stupeň	1 355	978	937	677	86	86	152
8 Vysokoškolské - 2. stupeň	1 796	1 257	1 200	850	91	96	231
9 Vysokoškolské - 3. stupeň	1 669	1 368	1 036	881	169	140	216

<sup>1)</sup> s výučným listom alebo maturitou z nadstavbového štúdia

**T22 Priemerná hrubá mesačná mzda a zložky mzdy mužov a žien podľa vekových skupín**  
**Average gross monthly earnings and components of earnings men and women by age**

Eur

Veková skupina	Priemer za SR		v tom zložky priem. hrubej mesač. mzdy				
	Average of the SR		základná mzda		príplatky a doplatky		prémie a
			Basic earnings		Special premium payments		Bonuses allowan-
	muži	ženy	muži	ženy	muži	ženy	muži
	Men	Women	Men	Women	Men	Women	Men
SR	1 167	910	767	623	77	66	150
do 19 rokov	627	525	452	409	50	39	57
20 - 24 rokov	776	662	534	490	61	41	88
25 - 29 rokov	979	870	672	633	66	48	115
30 - 34 rokov	1 182	970	799	680	74	57	144
35 - 39 rokov	1 317	965	866	661	78	62	175
40 - 44 rokov	1 332	942	857	635	85	69	183
45 - 49 rokov	1 249	921	804	619	85	73	170
50 - 54 rokov	1 160	897	743	602	82	73	156
55 - 59 rokov	1 089	877	711	594	75	73	138
60 a viac rokov	1 119	915	734	618	79	80	130

EUR

Components of average gross monthly earnings					Priemerná čistá mesačná mzda		Education
odmeny	náhrady mzdy		ostat. mzdové zložky				
and ces	Payments for days not worked		Other earning's components		Average net monthly earnings		
ženy	muži	ženy	muži	ženy	muži	ženy	
Women	Men	Women	Men	Women	Men	Women	
83	127	110	43	26	882	701	Total
48	91	72	23	15	606	473	1 Basic
61	107	78	28	14	694	514	2 Secondary vocational without maturita
77	116	90	46	22	810	590	3 Secondary vocational with maturita <sup>1)</sup>
92	112	97	43	25	843	650	4 Secondary general with maturita
82	128	107	45	25	860	679	5 Secondary specialised with maturita
44	134	124	42	23	889	763	6 Higher professional
75	124	113	53	24	999	748	7 University - Bachelor degree
107	187	157	82	43	1 318	940	8 University - Master degree
148	207	181	35	15	1 222	1 007	9 University - PhD. degree

<sup>1)</sup> with certificate of apprenticeship or follow - up study

EUR

Components of average gross monthly earnings					Priemerná čistá mesačná mzda		Age of employee
odmeny	náhrady mzdy		ostat. mzdové zložky				
and ces	Payments for days not worked		Other earning's components		Average net monthly earnings		
ženy	muži	ženy	muži	ženy	muži	ženy	
Women	Men	Women	Men	Women	Men	Women	
83	127	110	43	26	882	701	Total
35	50	37	16	5	503	427	up to 19 years
57	70	60	21	13	605	526	20 - 24 years
79	90	88	33	21	745	671	25 - 29 years
90	118	113	44	27	892	743	30 - 34 years
91	144	122	52	27	992	744	35 - 39 years
90	147	117	58	28	1 004	729	40 - 44 years
87	140	114	47	26	944	712	45 - 49 years
83	134	111	43	27	877	692	50 - 54 years
76	130	110	34	24	826	676	55 - 59 years
72	135	116	38	27	838	684	60 years and over

**T23 Priemerná hrubá mesačná mzda a zložky mzdy mužov a žien podľa krajov**  
**Average gross monthly earnings and components of earnings men and women**  
**by regions**

Eur

Kraj	Priemer za SR		v tom zložky priem. hrubej mesač. mzdy				
	Average of the SR		základná mzda		príplatky a doplatky		prémie a
			Basic earnings		Special premium payments		Bonuses allowan-
	muži	ženy	muži	ženy	muži	ženy	muži
	Men	Women	Men	Women	Men	Women	Men
SR	1 167	910	767	623	77	66	150
1 Bratislavský	1 550	1 181	1 017	811	82	75	221
2 Trnavský	1 100	848	712	574	83	68	145
3 Trenčiansky	1 087	817	699	550	80	64	144
4 Nitriansky	1 016	805	677	550	70	60	128
5 Žilinský	1 092	822	702	563	76	57	147
6 Banskobystrický	991	826	663	568	76	72	110
7 Prešovský	887	777	603	546	59	55	101
8 Košický	1 089	869	721	589	86	71	110

**T24 Priemerná hrubá mesačná mzda a zložky mzdy mužov a žien podľa druhu vlastníctva**  
**Average gross monthly earnings and components of earnings men and women**  
**by types of ownership**

Eur

Druh vlastníctva	Priemer za SR		v tom zložky priem. hrubej mesač. mzdy				
	Average of the SR		základná mzda		príplatky a doplatky		prémie a
			Basic earnings		Special premium payments		Bonuses allowan-
	muži	ženy	muži	ženy	muži	ženy	muži
	Men	Women	Men	Women	Men	Women	Men
SR	1 167	910	767	623	77	66	150
<b>Verejný sektor</b>	1 125	921	754	608	133	112	88
1 Medzinárodné s prevaž. verejným sektorom	1 983	1 705	1 363	1 255	41	-	345
4 Štátne	1 247	1 030	847	676	142	135	104
5 Vlastníctvo územnej samosprávy	896	820	581	545	117	92	57
<b>Súkromný sektor</b>	1 178	903	770	632	63	39	166
2 Súkromné tuzemské	985	801	653	575	46	28	149
3 Družstevné	886	714	618	478	44	50	102
6 Vlastníctvo združení, politických strán a cirkví	809	787	578	579	67	55	61
7 Zahraničné	1 460	1 041	942	711	86	49	192
8 Medzinárodné s prevaž. súkromným sektorom	1 396	1 104	893	753	82	44	205

EUR

Components of average gross monthly earnings					Priemerná čistá mesačná mzda		Region
odmeny	náhrady mzdy		ostat. mzdové zložky				
and ces	Payments for days not worked		Other earning's components		Average net monthly earnings		
ženy	muži	ženy	muži	ženy	muži	ženy	
Women	Men	Women	Men	Women	Men	Women	
83	127	110	43	26	882	701	Total
121	162	135	65	37	1 148	887	1 Bratislava
81	122	103	35	22	835	658	2 Trnava
77	123	101	39	23	830	639	3 Trenčín
76	112	97	28	21	774	627	4 Nitra
76	118	100	45	23	832	640	5 Žilina
60	109	100	32	25	759	643	6 Banská Bystrica
60	97	99	25	15	690	612	7 Prešov
69	125	114	45	26	827	673	8 Košice

EUR

Components of average gross monthly earnings					Priemerná čistá mesačná mzda		Type of ownership
odmeny	náhrady mzdy		ostat. mzdové zložky				
and ces	Payments for days not worked		Other earning's components		Average net monthly earnings		
ženy	muži	ženy	muži	ženy	muži	ženy	
Women	Men	Women	Men	Women	Men	Women	
83	127	110	43	26	882	701	Total
53	107	119	36	25	839	708	<b>Public sector</b>
249	224	188	10	14	1 435	1 247	1 Intern.with preponder.of public sect.
79	103	113	41	21	918	781	4 State
30	113	124	26	28	692	641	5 Municipal
101	132	105	45	26	893	697	<b>Private sector</b>
90	109	89	27	17	759	626	2 Private
88	104	88	17	9	693	565	3 Co-operative
30	79	99	21	22	629	615	6 Ownership of associations
118	166	124	73	38	1 090	793	7 Foreign
134	160	132	56	41	1 045	836	8 Intern.with preponder.of private sect.



**T25 Priemerná hrubá mesačná mzda a zložky mzdy mužov a žien podľa vybranej právnej formy**  
**Average gross monthly earnings and components of earnings men and women by legal types of organization**

Eur

Právna forma	Priemer za SR		v tom zložky priem. hrubej mesač. mzdy				
	Average of the SR		základná mzda		príplatky a doplatky		prémie a
	Basic earnings		Special premium payments		Bonuses		allowan-
	muži	ženy	muži	ženy	muži	ženy	muži
	Men	Women	Men	Women	Men	Women	Men
SR	1 167	910	767	623	77	66	150
111 Verejná obchodná spoločnosť	1 030	776	788	589	57	43	18
112 Spoločnosť s ručením obmedzeným	1 115	870	744	618	54	35	158
113 Komanditná spoločnosť	1 352	1 138	826	820	82	48	290
119 Nezisková organizácia	948	776	671	569	93	61	36
121 Akciová spoločnosť	1 347	1 022	827	678	91	47	196
205 Družstvo	886	713	619	478	44	50	101
301 Štátny podnik	1 077	1 028	662	643	75	51	128
321 Rozpočtová organizácia	1 206	921	880	609	147	123	68
331 Príspevková organizácia	1 064	993	672	670	181	141	45
382 Verejnoprávna inštitúcia	1 199	978	715	595	156	129	159
421 Zahran.osoba so sídlom mimo územia SR	2 131	1 641	1 602	1 231	24	13	203
701 Združenie (zväz, spolok, spoločnosť, klub)	907	848	698	691	19	9	36
721 Cirkevná organizácia	568	619	430	455	62	52	30
751 Záujmové združenie práv.osôb	1 256	1 047	806	748	32	31	217
801 Obec (obec.úrad), mesto (mest.úrad)	858	735	589	482	123	97	29
803 Samosprávny kraj (úrad samosp.kraja)	1 467	1 257	978	833	103	73	103

**T26a Priemerná hrubá mesačná mzda a zložky mzdy mužov a žien podľa ekonomických činností**  
**Average gross monthly earnings and components of earnings men and women by economic activities**

Eur

Ekonomická činnosť SK NACE Rev.2 (sekcie a divízie)	Priemer za SR		v tom zložky priem. hrubej mesač. mzdy				
	Average of the SR		základná mzda		príplatky a doplatky		prémie a
	Basic earnings		Special premium payments		Bonuses		allowan-
	muži	ženy	muži	ženy	muži	ženy	muži
	Men	Women	Men	Women	Men	Women	Men
SR	1 167	910	767	623	77	66	150
A Poľnohospodárstvo, lesníctvo a rybolov	903	761	615	542	44	26	109
01 Pest. plodín, chov zvierat	872	747	617	547	44	26	93
02 Lesníctvo a ťažba dreva	1 054	863	607	506	47	25	186
B Ťažba a dobývanie	1 157	992	709	652	73	17	170
08 Iná ťažba a dobývanie	1 116	1 003	713	692	51	13	164
C Priemyselná výroba	1 202	844	745	553	93	53	160
10 Výroba potravín	926	716	581	474	75	48	135
11 Výroba nápojov	1 197	1 004	750	680	61	39	178
13 Výroba textilu	1 002	729	644	464	82	56	136
14 Výroba odevov	876	566	621	403	39	26	104
15 Výroba kože a kožených výrobkov	967	675	702	496	45	22	103
16 Spracovanie dreva	749	655	491	450	44	37	122
17 Výroba papiera a papierových výrobkov	1 310	935	776	596	132	53	182
18 Tlač a reprodukcia záznamových médií	1 020	770	689	524	56	35	147
20 Výroba chemikálií a chemických produktov	1 212	1 028	725	646	102	52	162
21 Výr.základných farmaceut. výr.	1 363	1 049	904	697	67	42	169
22 Výroba výrobkov z gumy a plastu	1 203	833	734	539	85	51	189
23 Výroba ostat. nekov.výrobkov	1 173	992	704	638	90	52	195
24 Výroba a spracovanie kovov	1 398	1 161	843	730	143	67	109
25 Výroba kov.konstruácií okrem strojov a zariad.	1 058	849	677	562	69	43	151

EUR

Components of average gross monthly earnings					Priemerná čistá mesačná mzda		Legal type of organization
odmeny	náhrady mzdy		ostat. mzd.zložky				
and ces	Payments for days not worked		Other earning's components		Average net monthly earnings		
ženy	muži	ženy	muži	ženy	muži	ženy	
Women	Men	Women	Men	Women	Men	Women	
83	127	110	43	26	882	701	Total
8	105	87	61	49	782	613	111 Public commercial company
99	121	97	37	21	850	675	112 Limited liability company
123	124	117	30	30	1 014	861	113 Société commandite
23	118	103	23	18	727	609	119 Not profitable organization
125	165	129	65	42	1 009	777	121 Joint stock company
88	104	88	17	9	693	565	205 Cooperative
125	160	160	51	49	823	781	301 State enterprise
47	56	114	48	28	874	708	321 Budgetary organization
26	119	124	22	18	802	757	331 Organiz. based on contributions
114	154	131	14	9	906	749	382 Public legal institution
170	237	193	65	33	1 571	1 216	421 Foreign person
31	93	95	62	19	696	656	701 Assoc.(league,union,society,club)
34	40	71	2	7	462	497	721 Ecclesiastical organization
91	140	132	49	42	932	786	751 Interest associat.of legal entities
29	93	102	24	24	667	582	801 Community (municipal office)
90	166	169	115	92	1 085	942	803 Autonomous region

EUR

Components of average gross monthly earnings					Priemerná čistá mesačná mzda		Economic activity SK NACE Rev. 2 (sections and divisions)
odmeny	náhrady mzdy		ostat. mzd.zložky				
and ces	Payments for days not worked		Other earning's components		Average net monthly earnings		
ženy	muži	ženy	muži	ženy	muži	ženy	
Women	Men	Women	Men	Women	Men	Women	
83	127	110	43	26	882	701	Total
83	108	93	27	17	705	600	A Agriculture, forestry and fishing
74	99	88	19	11	684	592	01 Crop and animal prod.
144	148	127	66	61	800	662	02 Forestry and logging
153	148	118	56	52	887	763	B Mining and quarrying
150	137	112	51	38	861	773	08 Other mining and quarrying
101	145	108	58	29	912	659	C Manufacturing
86	100	84	35	23	721	570	10 Manufacture of food products
109	137	124	71	52	905	767	11 Manufacture of beverages
92	113	97	27	19	776	582	13 Manufacture of textiles
50	99	80	13	6	690	469	14 Manufacture of wearing apparel
65	110	88	7	5	752	547	15 Manufacture of leather and related products
82	85	82	7	4	593	527	16 Manufacture of wood
125	162	121	58	41	983	721	17 Manufacture of paper and paper products
110	114	92	13	10	768	601	18 Printing and reproduction of recorded media
144	149	143	73	44	915	784	20 Manufacture of chemic. and chemical products
132	165	144	57	34	1 025	799	21 Manuf. of basic pharm. prod.
117	139	102	56	23	917	653	22 Manufacture of rubber and plastic products
153	144	123	41	26	900	776	23 Manuf.of other non-metallic products
90	196	180	100	86	1 047	874	24 Manufacture of basic metals
109	132	108	29	26	814	663	25 Manufacture of fabric.metal prod.

**T26b Priemerná hrubá mesačná mzda a zložky mzdy mužov a žien podľa ekonomických činností**  
**Average gross monthly earnings and components of earnings men and women by economic activities**

Eur

Ekonomická činnosť SK NACE Rev.2 (sekcie a divízie)	Priemer za SR		v tom zložky priem. hrubej mesač. mzdy				
	Average of the SR		základná mzda		príplatky a doplatky		prémie a
	Basic earnings		Special premium payments		Bonuses allowan-		
	muži	ženy	muži	ženy	muži	ženy	muži
	Men	Women	Men	Women	Men	Women	Men
26 Výroba počítačových,elektron.,optických výr.	1 160	764	787	517	89	65	111
27 Výroba elektrických zariadení	1 200	846	797	547	74	58	147
28 Výroba strojov a zariadení i. n.	1 218	1 000	745	622	107	79	191
29 Výroba motor. vozidiel, návesov a prívesov	1 412	937	841	600	115	68	166
30 Stavba lodí a člnov	1 054	946	653	625	75	35	138
31 Výroba nábytku	893	741	576	511	89	41	104
32 Iná výroba	1 112	816	723	514	53	65	147
33 Oprava a inštalácia strojov a prístrojov	1 342	1 051	830	715	69	22	245
D Dodávka elektriny, plynu, pary a stud. vzduchu	1 670	1 476	993	895	85	34	298
35 Dodávka elektriny, plynu, pary,stud. vzduchu	1 670	1 476	993	895	85	34	298
E Dodávka vody; odvod odp. vôd, odstraň. odpad.	911	925	584	606	75	48	111
36 Zber, úprava a dodávka vody	931	1 006	611	678	69	44	93
37 Čistenie a odvod odpadových vôd	918	966	541	536	106	126	169
38 Zber, sprac., likv. odpadov	902	863	568	551	79	48	125
39 Ozdravovacie a ost.čin. nakladania s odpadom	791	737	525	490	72	60	86
F Stavebníctvo	956	885	643	659	31	20	138
41 Výstavba budov	851	818	629	641	27	17	74
42 Inžinierske stavby	1 151	1 112	740	785	36	15	182
43 Špecializované stavebné práce	903	805	581	592	30	26	161
G Veľkoobchod a maloob.; oprava motor. vozidiel	1 168	842	745	590	43	36	226
45 Veľkoobchod a maloobchod	1 138	955	649	615	36	19	305
46 Veľkoobchod okrem mot. vozidiel a motocyklov.	1 303	1 031	832	707	38	31	256
47 Maloobchod okrem mot. vozidiel a motocyklov	976	746	667	534	54	39	132
H Doprava a skladovanie	939	876	630	600	65	31	107
49 Pozemná doprava a doprava potrubím	849	908	580	635	56	44	91
52 Skladové a pomocné činnosti v doprave	1 080	1 069	707	712	85	50	123
53 Poštové služby a služby kuriérov	1 005	691	686	480	22	6	162
I Ubytovacie a stravovacie služby	670	598	525	472	22	22	53
55 Ubytovanie	838	681	633	525	37	30	90
56 Činnosti reštaurácií a pohostinstiev	580	548	466	440	13	16	33
J Informácie a komunikácia	2 089	1 485	1 426	1 042	44	24	316
58 Nakladateľské činnosti	1 372	1 117	991	766	33	22	165
59 Výroba filmov	3 134	1 893	2 333	1 541	14	12	378
60 Činnosti pre rozhlasové a televízne vysielanie	1 417	1 359	1 093	1 026	30	11	32
61 Telekomunikácie	2 152	1 753	1 383	1 087	35	19	391
62 Počítačové programovanie	2 093	1 446	1 431	1 029	46	25	316
63 Informačné služby	2 314	1 485	1 628	1 076	73	40	334
K Finančné a poisťovacie činnosti	2 470	1 505	1 589	963	50	34	368
64 Finančné služby	2 530	1 547	1 625	980	59	36	401
65 Poistenie, zaistenie	2 133	1 317	1 386	877	25	21	198
66 Pom.čin.finanč.služieb a poistenia	2 683	1 575	1 721	1 031	29	52	444
L Činnosti v oblasti nehnuteľností	1 151	885	794	623	48	24	128
68 Činnosti v oblasti nehnuteľností	1 151	885	794	623	48	24	128
M Odborné, vedecké a technické činnosti	1 518	1 158	1 061	861	64	34	191
69 Právne a účtovnícke činnosti	1 897	1 217	1 283	968	43	19	369
70 Vedenie firiem; poradenstvo v oblasti riadenia	1 590	1 268	1 195	948	36	26	186
71 Architekt. a inžinier. činnosti, tech. testovanie	1 501	1 117	1 002	762	93	57	166
72 Vedecký výskum a vývoj	1 126	945	741	622	134	109	109
73 Reklama a prieskum trhu	1 380	1 221	1 023	872	17	8	143
74 Ost.odborné, vedecké a technické činnosti	1 283	904	993	718	16	14	128

EUR

Components of average gross monthly earnings					Priemerná čistá		Economic activity SK NACE Rev. 2 (sections and divisions)
odmeny	náhrady mzdy		ostat. mzd.zložky		mesačná mzda		
and ces	Payments for days not worked		Other earning's components		Average net monthly earnings		
ženy	muži	ženy	muži	ženy	muži	ženy	
Women	Men	Women	Men	Women	Men	Women	
65	120	93	53	23	877	602	26 Manuf.of computer prod.
112	140	109	43	19	909	659	27 Manufacture of electrical equipment
153	152	131	22	15	926	768	28 Manufacture of machineryand equipment n.e.c.
101	166	118	125	51	1 051	721	29 Manuf. of mot. vehicles
111	143	121	44	54	812	735	30 Manufacture of other transport equipment
82	107	96	17	10	700	592	31 Manufacture of furniture
96	126	98	64	43	852	638	32 Other manufacturing
151	159	130	40	33	1 012	807	33 Repair, instal. of machin.
276	222	202	71	69	1 234	1 093	D Electricity, gas, steam and air conditioning supply
276	222	202	71	69	1 234	1 093	35 Electricity, gas, steam and air conditioning supply
118	123	138	18	15	702	704	E Water supply; sewerage
97	144	171	15	15	714	756	36 Water collection, treatment and supply
181	90	109	12	15	711	717	37 Sewerage
137	109	112	21	16	696	663	38 Waste coll., disposal act.
93	103	87	5	6	634	585	39 Remed. activit. and other waste manag. services
81	121	103	24	24	743	685	F Construction
53	100	91	20	16	668	634	41 Construction of buildings
131	156	136	37	45	881	845	42 Civil engineering
76	113	92	17	18	705	631	43 Specialised construction activities
108	121	90	33	18	882	652	G Wholesale and retail tr.rep. of motor vehic. and mot.
205	129	105	19	11	863	731	45 Wholesale, retail trade
153	135	113	42	27	978	785	46 Wholesale trade, except of motor vehic. and mot.
80	94	78	29	15	745	585	47 Ret. trade, ex. of mot. veh.
108	109	117	27	20	725	680	H Transportation and storage
99	95	117	25	13	660	702	49 Land transport and transport via pipelines
136	131	140	31	31	827	811	52 Warehousing and support activ. for transportation
90	121	98	11	17	765	553	53 Postal and courier activities
40	65	56	6	8	537	484	I Accommodation and food service activities
56	70	62	8	7	660	544	55 Accommodation
30	62	52	5	9	471	449	56 Food and beverage service activities
196	214	165	87	57	1 531	1 100	J Information and communication
173	129	111	53	44	1 031	847	58 Publishing activities
138	280	189	128	13	2 261	1 375	59 Motion picture product.
77	139	150	123	94	1 111	1 062	60 Programming and broadcasting activities
364	252	220	91	63	1 578	1 286	61 Telecommunications
165	207	160	92	66	1 532	1 066	62 Comp. program., consultancy
181	235	158	43	30	1 678	1 100	63 Information service activities
217	287	193	175	97	1 794	1 109	K Financial and insurance activities
254	292	195	153	82	1 827	1 137	64 Financial service act.
102	270	190	253	129	1 559	977	65 Insurance, pension fund.
142	279	180	210	169	2 035	1 178	66 Act. aux. to fin. services
107	125	105	55	27	870	681	L Real estate activities
107	125	105	55	27	870	681	68 Real estate activities
108	152	126	45	28	1 135	872	M Professional, scientific and technical activities
86	165	125	37	20	1 409	916	69 Legal and accounting activities
125	158	143	15	26	1 197	952	70 Act.of head offices
111	163	135	77	52	1 127	845	71 Architectur., engineer. act.
92	120	111	22	12	832	710	72 Scientific research and development
180	139	125	24	26	1 030	917	73 Advertising and market research
61	104	85	42	26	958	687	74 Oth. profes.. scient.activ.

**T26c Priemerná hrubá mesačná mzda a zložky mzdy mužov a žien podľa ekonomických činností**  
**Average gross monthly earnings and components of earnings men and women by economic activities**

Eur

Ekonomická činnosť SK NACE Rev.2 (sekcie a divízie)	Priemer za SR		v tom zložky priem. hrubej mesač. mzdy				
	Average of the SR		základná mzda		príplatky a doplatky		prémie a
	muži		ženy		muži		Bonuses
	Men	Women	Men	Women	Men	Women	allowan-
N Administratívne a podporné služby	813	750	582	550	54	33	80
77 Prenájom a lízing	1044	991	637	663	86	24	185
78 Sprostredkovanie práce	685	643	502	466	46	39	56
79 Čin. cestovných agentúr	1 041	855	864	674	7	15	53
80 Bezpečnostné a pátracie služby	572	575	419	443	51	34	41
81 Čin. súv. s údržbou zar.	771	615	485	423	104	52	82
82 Administratívne činnosti	1 197	910	865	671	41	24	142
O Verej. správa; sociál. zabezp.	1 219	945	895	622	150	138	69
84 Verej.správa; sociál. zab.	1 219	945	895	622	150	138	69
P Vzdelávanie	982	868	621	571	120	93	78
85 Vzdelávanie	982	868	621	571	120	93	78
Q Zdravotníctvo a sociálna pomoc	1 280	957	861	681	158	105	54
86 Zdravotníctvo	1 346	1 003	904	721	165	104	55
87 Starostlivosť v pobytových zariadeniach	799	747	540	506	115	101	47
88 Sociálna práca bez ubytovania	739	753	586	475	50	135	16
R Umenie, zábava a rekreácia	915	727	565	479	119	94	106
90 Tvorivé, umelecké a zábavné činnosti	867	817	524	492	170	159	56
91 Čin. knižníc, archívov	832	770	522	491	150	123	57
92 Činnosti herní a stávkových kancelárií	1 026	610	635	435	20	30	230
93 Športové, zábavné a rekreačné činnosti	917	752	569	524	142	76	74
S Ostatné činnosti	739	742	524	556	56	31	75
94 Činnosti členských organizácií	747	777	540	601	53	32	68
95 Opr. počítačov, os. potrieb	916	814	541	483	123	82	181
96 Ostatné osobné služby	635	628	448	430	42	24	63

**T27 Celkový priemerný mesačný počet platených hodín podľa hlavných tried**  
**Average monthly number of hours paid by occupations and gender**

hodiny

Zamestnanie (SK ISCO-08)	Priemer za SR													
	Average of the SR													
	spolu	z toho nadčas	muži	z toho nadčas	ženy	z toho nadčas	odpracované hodiny							
							Hours worked							
							Total	of which overtime	Men	of which overtime	Women	of which overtime	spolu	muži
													Total	Men
SR	180,9	3,2	182,6	4,1	179,0	2,2	144,6	148,0						
1 Zákonodarcovia, riadiaci pracovníci	182,5	1,0	182,9	1,0	181,8	0,9	147,2	149,4						
2 Špecialisti	180,6	2,1	180,6	2,3	180,5	2,0	137,7	142,7						
3 Technickí a odborní pracovníci	182,2	2,2	183,5	3,1	181,1	1,4	145,7	148,8						
4 Administratívni pracovníci	179,4	2,0	182,3	3,8	178,3	1,3	144,2	149,1						
5 Pracovníci v službách a obchode	179,1	3,8	180,7	5,2	178,0	2,8	148,5	153,2						
6 Kvalifik. pracov. v poľnoh., lesníctve a rybárstve	190,4	3,8	190,6	4,0	190,1	3,5	155,1	156,4						
7 Kvalifikovaní pracovníci a remeselníci	184,6	5,3	185,1	5,5	182,8	4,6	146,7	147,2						
8 Operátori a montéri strojov a zariadení	184,7	6,2	185,9	6,5	181,1	5,4	149,5	151,1						
9 Pomocní a nekvalifikovaní pracovníci	176,4	3,1	181,4	4,5	172,7	2,2	140,8	146,1						
0 Príslušníci ozbrojených síl	191,6	0,2	191,7	0,2	190,7	0,2	139,0	139,2						

EUR

Components of aver.gross monthly earnings					Priemerná čistá mesačná mzda		Economic activity SK NACE Rev. 2 (sections and divisions)
odmeny	náhrady mzdy		ostat.mzd.zložky				
and ces	Payments for days not worked		Other earning's components		Average net monthly earnings		
ženy	muži	ženy	muži	ženy	muži	ženy	
Women	Men	Women	Men	Women	Men	Women	
72	81	82	16	14	635	592	N Administrative and support service activities
197	119	97	16	10	800	761	77 Rental and leasing activities
59	67	70	15	10	552	519	78 Employment activities
52	102	99	14	16	808	667	79 Travel agency activities
33	52	59	8	6	458	463	80 Security and investigation activities
62	85	74	14	4	608	497	81 Services to buildings and landscape activities
94	121	96	28	25	903	704	82 Offic. admin, bus.sup. act.
69	50	86	49	29	885	722	O Publ. adm.,compul.soc.sec.
69	50	86	49	29	885	722	84 Publ.adm., compul.soc.sec.
37	144	140	18	26	749	673	P Education
37	144	140	18	26	749	673	85 Education
34	129	111	40	16	955	735	Q Human health and social work activities
31	134	116	45	18	1 002	767	86 Human health activities
46	95	90	3	4	620	587	87 Residential care activities
44	70	91	15	9	569	596	88 Social work activities without accommodation
60	95	81	28	13	698	569	R Arts, entertainment and recreation
46	96	94	20	26	658	628	90 Creative, arts and entertainment activities
53	94	94	8	9	640	598	91 Libraries, oth.cult.act.
76	105	63	37	6	787	491	92 Gambling and betting activities
58	86	72	43	19	696	584	93 Sports act., amusement
56	68	86	14	12	582	583	S Other service activities
36	67	92	16	15	587	606	94 Activities of membership organisations
180	67	66	4	4	706	633	95 Repai.of comp.,pers. goods
99	72	70	9	5	511	507	96 Other personal service activities

Hours

z toho							Occupation (ISCO-08)
of which							
odprac.	neodpracované hodiny z dôvodu:						
hodiny	Hours not worked relate to						
Hours worked	dovolenky			PN			
	Holiday leave			Sick leave			
ženy	spolu	muži	ženy	spolu	muži	ženy	
Women	Total	Men	Women	Total	Men	Women	
140,8	15,8	14,9	16,7	6,0	5,3	6,7	Total
143,5	15,8	15,1	17,1	2,7	2,3	3,4	1 Managers
134,7	19,3	16,9	20,8	3,6	2,1	4,5	2 Professionals
143,0	15,8	15,0	16,4	4,0	3,0	4,8	3 Technicians and associate professionals
142,3	15,1	14,3	15,4	5,5	4,7	5,8	4 Clerical support workers
145,1	14,1	13,2	14,7	6,5	4,7	7,8	5 Service and sales workers
153,2	15,2	14,7	16,1	10,0	8,2	12,8	6 Skilled agricu., forestry and fishery workers
144,4	15,4	15,4	15,6	8,9	8,1	12,4	7 Craft and related trades workers
144,5	14,9	14,8	15,1	8,3	6,9	12,8	8 Plant and machine operators and assemblers
136,9	15,4	15,0	15,7	9,2	8,2	9,9	9 Elementary occupations
136,6	21,5	21,5	21,5	10,1	9,4	17,2	0 Armed forces occupations

**T28 Celkový priemerný mesačný počet platených hodín podľa stupňov vzdelania a pohlavia**  
**Average monthly number of hours paid by education and gender**

hodiny

Vzdelanie	Priemer za SR							
	Average of the SR						odpracované hodiny	
	spolu	z toho nadčas	muži	z toho nadčas	ženy	z toho nadčas	Hours worked	
	Total	of which overtime	Men	of which overtime	Women	of which overtime	spolu	muži
	Total	of which overtime	Men	of which overtime	Women	of which overtime	Total	Men
SR	180,9	3,2	182,6	4,1	179,0	2,2	144,6	148,0
1 Základné	179,6	4,5	183,6	6,0	176,1	3,2	144,5	148,8
2 Stred.odbor.(učňov.) bez maturity	183,4	4,7	185,8	5,5	179,3	3,2	146,8	149,3
3 Úplné stred.odb.(učň.) s maturit. <sup>1)</sup>	182,2	4,1	183,9	5,1	179,3	2,5	147,4	150,0
4 Úplné stredné všeobecné	181,1	2,3	182,7	3,3	180,0	1,6	146,0	150,0
5 Úplné stredné odborné	181,3	2,9	183,3	4,2	179,9	1,9	144,1	147,9
6 Vyššie odborné	182,5	3,9	184,6	4,7	181,7	3,6	141,9	145,5
7 Vysokoškolské - 1. stupeň	179,3	2,7	180,0	3,5	178,9	2,2	143,5	148,6
8 Vysokoškolské - 2. stupeň	180,1	1,8	180,6	2,0	179,7	1,6	141,3	145,8
9 Vysokoškolské - 3. stupeň	173,9	1,0	172,0	1,1	176,4	0,8	130,8	130,7

<sup>1)</sup> s výučným listom alebo maturitou z nadstavbového štúdia

**T29 Celkový priemerný mesačný počet platených hodín podľa vekových skupín a pohlavia**  
**Average monthly number of hours paid by age and gender**

hodiny

Veková skupina	Priemer za SR							
	Average of the SR						odpracované hodiny	
	spolu	z toho nadčas	muži	z toho nadčas	ženy	z toho nadčas	Hours worked	
	Total	of which overtime	Men	of which overtime	Women	of which overtime	spolu	muži
	Total	of which overtime	Men	of which overtime	Women	of which overtime	Total	Men
SR	180,9	3,2	182,6	4,1	179,0	2,2	144,6	148,0
do 19 rokov	162,0	3,4	166,7	3,6	153,5	2,9	142,0	145,3
20 - 24 rokov	174,6	3,7	176,6	4,3	171,6	2,8	147,6	149,4
25 - 29 rokov	178,8	3,3	179,9	4,1	177,5	2,2	148,4	150,9
30 - 34 rokov	181,3	3,2	182,7	3,9	179,2	2,2	147,0	150,2
35 - 39 rokov	182,5	3,0	184,4	3,7	180,1	2,0	144,4	148,1
40 - 44 rokov	181,7	3,1	183,4	4,0	179,9	2,3	143,8	147,4
45 - 49 rokov	181,9	3,3	183,8	4,4	180,2	2,4	144,2	147,8
50 - 54 rokov	182,1	3,2	183,9	4,4	180,5	2,2	144,1	147,4
55 - 59 rokov	181,8	3,1	184,3	4,2	179,6	2,0	143,3	147,1
60 a viac rokov	177,5	2,9	180,1	3,9	174,0	1,7	139,3	142,8

z toho							Education
of which							
odprac. hodiny	neodpracované hodiny z dôvodu:						
	Hours not worked relate to						
Hours worked	dovolenky			PN			
	Holiday leave			Sick leave			
ženy	spolu	muži	ženy	spolu	muži	ženy	
Women	Total	Men	Women	Total	Men	Women	
140,8	15,8	14,9	16,7	6,0	5,3	6,7	Total
140,7	15,0	14,7	15,3	11,5	9,7	13,1	1 Basic
142,7	15,7	15,6	15,8	8,6	7,8	10,0	2 Secondary vocational without maturita
142,9	14,9	14,4	15,7	6,0	5,2	7,3	3 Secondary vocational with maturita <sup>1)</sup>
143,2	15,1	14,1	15,9	5,2	4,7	5,5	4 Secondary general with maturita
141,4	16,2	15,2	16,9	5,3	4,5	5,8	5 Secondary specialised with maturita
140,6	18,4	17,6	18,7	5,1	3,8	5,6	6 Higher professional
140,4	15,7	13,8	16,9	4,7	3,0	5,7	7 University - Bachelor degree
137,5	17,2	15,4	18,7	3,4	2,2	4,3	8 University - Master degree
131,1	20,6	19,9	21,5	2,5	1,4	3,9	9 University - PhD. degree

<sup>1)</sup> with certificate of apprenticeship or follow - up study

							Hours
z toho							Age of employee
of which							
odprac. hodiny	neodpracované hodiny z dôvodu:						
	Hours not worked relate to						
Hours worked	dovolenky			PN			
	Holiday leave			Sick leave			
ženy	spolu	muži	ženy	spolu	muži	ženy	
Women	Total	Men	Women	Total	Men	Women	
140,8	15,8	14,9	16,7	6,0	5,3	6,7	Total
136,3	7,5	8,0	6,5	6,7	6,1	7,7	up to 19 years
144,6	11,2	11,2	11,3	6,4	5,8	7,5	20 - 24 years
145,3	12,8	12,1	13,6	5,5	4,1	7,2	25 - 29 years
142,3	14,6	13,8	15,7	5,8	4,1	8,3	30 - 34 years
140,0	16,5	15,7	17,4	4,9	3,8	6,3	35 - 39 years
140,4	16,4	15,5	17,2	4,9	4,3	5,5	40 - 44 years
140,8	16,5	15,6	17,3	5,8	5,4	6,2	45 - 49 years
141,1	16,7	15,8	17,4	6,6	6,5	6,7	50 - 54 years
139,8	16,9	16,1	17,7	7,8	7,8	7,7	55 - 59 years
134,8	17,2	16,6	17,9	6,8	7,5	6,0	60 years and over



**T30 Celkový priemerný mesačný počet platených hodín podľa krajov  
a pohlavia**  
Average monthly number of hours paid by region and gender

hodiny

Kraj	Priemer za SR							
	Average of the SR							
	spolu	z toho nadčas	muži	z toho nadčas	ženy	z toho nadčas	odpracované hodiny	
							Hours worked	
	Total	of which overtime	Men	of which overtime	Women	of which overtime	spolu	muži
							Total	Men
SR	180,9	3,2	182,6	4,1	179,0	2,2	144,6	148,0
1 Bratislavský	180,7	2,9	182,4	3,6	178,9	2,0	146,6	149,6
2 Trnavský	182,6	3,6	184,6	4,5	180,4	2,6	145,9	149,3
3 Trenčiansky	181,7	3,8	183,4	4,9	179,8	2,6	144,9	148,0
4 Nitriansky	181,5	3,3	184,0	4,2	178,8	2,3	144,7	148,6
5 Žilinský	180,0	3,3	182,9	4,3	176,9	2,3	143,6	147,8
6 Banskobystrický	181,0	2,9	182,6	3,9	179,5	2,0	143,6	147,2
7 Prešovský	180,0	2,9	180,1	3,8	179,8	1,9	142,8	145,6
8 Košický	180,2	3,1	181,6	4,0	178,7	2,1	142,2	145,7

**T31 Celkový priemerný mesačný počet platených hodín podľa druhu  
vlastníctva a pohlavia**  
Average monthly number of hours paid by type of ownership and gender

hodiny

Druh vlastníctva	Priemer za SR													
	Average of the SR													
	spolu	z toho nadčas	muži	z toho nadčas	ženy	z toho nadčas	odpracované hodiny							
							Hours worked							
							Total	of which overtime	Men	of which overtime	Women	of which overtime	spolu	muži
													Total	Men
SR	180,9	3,2	182,6	4,1	179,0	2,2	144,6	148,0						
<b>Verejný sektor</b>	177,6	2,6	178,1	4,1	177,4	1,7	136,9	142,0						
1 Medzin.s prevaž.verejným sektorom	175,5	0,0	175,8	0,1	175,0	-	142,4	142,4						
4 Štátne	178,3	2,9	179,0	4,2	177,6	2,0	140,8	144,7						
5 Vlastníctvo územnej samosprávy	176,9	2,1	176,4	3,8	177,1	1,5	132,3	137,0						
<b>Súkromný sektor</b>	182,2	3,4	183,8	4,1	180,0	2,5	147,6	149,5						
2 Súkromné tuzemské	181,9	2,9	183,3	3,5	179,8	1,9	147,7	149,2						
3 Družstevné	187,7	3,6	193,4	4,1	182,2	3,1	152,7	158,0						
6 Vlastn.združenie, polit.strán a cirkví	174,9	1,8	174,2	1,6	175,3	1,9	139,5	144,3						
7 Zahraničné	182,3	4,3	183,8	5,0	180,2	3,2	147,5	149,4						
8 Medzin.s prevaž.súkrom.sekt.	183,1	3,6	184,6	4,5	181,1	2,4	147,4	149,3						

							Hours
z toho							Region
of which							
odprac. hodiny	neodpracované hodiny z dôvodu:						
	Hours not worked relate to						
Hours worked	dovolenky			PN			
	Holiday leave			Sick leave			
ženy	spolu	muži	ženy	spolu	muži	ženy	
Women	Total	Men	Women	Total	Men	Women	
140,8	15,8	14,9	16,7	6,0	5,3	6,7	Total
143,2	15,0	14,4	15,7	4,4	3,6	5,4	1 Bratislava
142,0	15,9	15,2	16,8	6,8	6,1	7,7	2 Trnava
141,3	15,8	15,0	16,6	7,0	6,3	7,9	3 Trenčín
140,4	15,9	15,1	16,8	5,9	5,2	6,7	4 Nitra
139,2	15,9	15,3	16,6	7,1	6,3	7,8	5 Žilina
140,1	16,3	15,3	17,3	5,5	5,1	6,0	6 Banská Bystrica
139,8	15,9	14,4	17,3	7,3	6,9	7,6	7 Prešov
138,3	16,4	15,3	17,6	5,8	5,4	6,3	8 Košice

z toho							Type of ownership
of which							
odprac. hodiny	neodpracované hodiny z dôvodu:						
	Hours not worked relate to						
Hours worked	dovolenky			PN			
	Holiday leave			Sick leave			
ženy	spolu	muži	ženy	spolu	muži	ženy	
Women	Total	Men	Women	Total	Men	Women	
140,8	15,8	14,9	16,7	6,0	5,3	6,7	Total
133,9	18,4	16,4	19,6	5,0	4,2	5,5	<b>Public sector</b>
142,3	15,6	15,9	15,2	1,0	0,8	1,3	1 Internation.with prepond.of public sector
137,6	17,0	15,7	18,0	5,0	4,0	5,9	4 State
130,5	20,2	17,6	21,2	5,0	4,6	5,2	5 Municipal
145,0	14,7	14,5	14,9	6,4	5,6	7,4	<b>Private sector</b>
145,5	14,6	14,5	14,8	6,3	6,2	6,6	2 Private
147,6	15,0	15,1	14,8	7,0	6,4	7,6	3 Co-operative
137,0	15,9	13,6	17,1	4,4	2,4	5,5	6 Ownership of associations
144,8	14,6	14,5	14,7	6,4	4,9	8,5	7 Foreign
144,9	15,0	14,9	15,3	6,5	5,1	8,6	8 Internation.with prepond.of private sector

**T32 Celkový priemerný mesačný počet platených hodín podľa vybranej právnej formy a pohlavia**  
**Average monthly number of hours paid by selected legal types of organization and gender**

hodiny

Právna forma	Priemer za SR							
	Average of the SR							
	spolu	z toho nadčas	muži	z toho nadčas	ženy	z toho nadčas	odpracované hodiny	
	Total	of which over-time	Men	of which over-time	Women	of which over-time	Hours worked	
							spolu	muži
							Total	Men
SR	180,9	3,2	182,6	4,1	179,0	2,2	144,6	148,0
111 Verejná obchodná spoločnosť	181,0	1,7	181,9	2,1	180,7	1,5	146,9	150,4
112 Spoločnosť s ručením obmedzeným	182,1	3,3	183,4	3,8	180,2	2,6	148,2	149,7
113 Komanditná spoločnosť	181,7	3,7	180,9	5,8	182,3	2,1	148,8	149,4
119 Nezisková organizácia	176,2	2,7	176,2	4,5	176,2	2,2	135,5	137,1
121 Akciová spoločnosť	181,7	4,0	183,8	5,3	178,7	2,2	145,5	147,7
205 Družstvo	187,7	3,6	193,4	4,1	182,1	3,1	152,7	158,0
301 Štátny podnik	178,9	2,9	179,8	3,3	176,4	1,6	140,8	141,9
321 Rozpočtová organizácia	178,0	1,6	177,3	2,7	178,3	1,1	135,5	144,1
331 Príspevková organizácia	180,0	5,0	180,7	6,9	179,7	4,1	140,3	141,9
382 Verejnoprávna inštitúcia	176,3	1,2	175,5	1,9	176,9	0,6	132,1	131,5
421 Zahr.osoba so sídlom mimo územia SR	184,0	1,4	184,4	1,8	183,5	0,9	149,1	150,2
701 Združenie (zväz, spolok, spoloč.,klub)	166,4	0,8	161,7	0,8	168,2	0,8	133,9	131,7
721 Cirkevná organizácia	176,5	0,3	176,3	0,2	176,7	0,4	147,7	151,8
751 Záujmové združenie práv.osôb	182,3	1,9	181,8	2,3	183,3	1,2	147,9	149,2
801 Obec (obec.úrad), mesto (mest.úrad)	172,8	1,0	171,9	1,7	173,1	0,6	132,3	136,0
803 Samosprávny kraj (úrad samosp.kraja)	176,0	0,4	175,5	1,0	176,3	0,2	137,3	139,5

**T33a Celkový priemerný mesačný počet platených hodín podľa ekonomických činností a pohlavia**  
**Average monthly number of hours paid by economic activities and gender**

hodiny

Ekonomická činnosť SK NACE Rev.2 (sektory a divízie)	Priemer za SR							
	Average of the SR							
	spolu	z toho nadčas	muži	z toho nadčas	ženy	z toho nadčas	odpracované hodiny	
	Total	of which overtime	Men	of which overtime	Women	of which overtime	Hours worked	
							spolu	muži
							Total	Men
SR	180,9	3,2	182,6	4,1	179,0	2,2	144,6	148,0
A Poľnohospodárstvo, lesníctvo a rybolov	190,8	4,0	193,2	4,7	184,8	2,3	155,3	157,6
01 Pest. plodín, chov zvierat	193,0	4,3	195,6	5,1	186,7	2,3	158,1	160,8
02 Lesníctvo a ťažba dreva	179,0	2,2	181,3	2,4	170,4	1,8	140,3	142,4
B Ťažba a dobývanie	183,4	4,4	184,4	4,9	178,5	1,5	144,6	145,0
08 Iná ťažba a dobývanie	187,5	5,9	189,3	7,0	180,3	1,4	150,0	151,0
C Priemyselná výroba	182,9	5,0	183,5	5,6	181,7	4,0	146,7	148,0
10 Výroba potravín	184,2	5,9	186,1	7,3	182,4	4,6	149,7	152,7
11 Výroba nápojov	180,5	2,6	180,3	3,5	180,8	1,1	144,9	145,8
13 Výroba textilu	184,2	5,2	183,5	5,8	184,7	4,9	146,7	148,7
14 Výroba odevov	182,9	3,2	182,9	3,3	182,9	3,2	144,2	147,9
15 Výroba kože a kožených výrobkov	180,6	3,2	181,2	4,1	180,3	2,8	144,3	147,4
16 Spracovanie dreva	181,0	3,2	182,4	3,5	176,5	2,1	146,6	148,4
17 Výroba papiera a papierových výrobkov	182,6	5,1	183,3	5,9	181,2	3,7	145,7	146,9

Hours

z toho							Legal type of organization
of which							
odprac. hodiny	neodpracované hodiny z dôvodu:						
	Hours not worked relate to						
Hours worked	dovolenky			PN			
	Holiday leave			Sick leave			
ženy	spolu	muži	ženy	spolu	muži	ženy	
Women	Total	Men	Women	Total	Men	Women	
140,8	15,8	14,9	16,7	6,0	5,3	6,7	Total
145,7	16,0	14,9	16,4	13,0	6,8	15,2	111 Public commercial company
146,0	14,4	14,3	14,5	6,4	5,7	7,5	112 Limited liability company
148,4	13,3	12,1	14,2	6,3	7,0	5,6	113 Société commandite
135,1	18,3	17,7	18,4	5,5	4,0	5,9	119 Not profitable organization
142,3	15,3	15,2	15,3	6,2	5,4	7,5	121 Joint stock company
147,6	15,0	15,1	14,8	7,0	6,3	7,6	205 Cooperative
137,6	15,9	15,8	16,2	3,2	3,1	3,5	301 State enterprise
131,6	19,8	15,9	21,6	5,3	4,7	5,5	321 Budgetary organization
139,5	18,0	17,6	18,2	5,2	4,0	5,8	331 Organization based on contributions
132,6	21,3	21,6	21,1	3,8	2,1	5,3	382 Public legal institution
147,7	14,9	14,6	15,2	2,9	2,6	3,2	421 Foreign person
134,8	13,9	12,6	14,3	3,5	3,0	3,6	701 Association (league, union, society, club, etc.)
141,6	13,2	11,4	15,8	3,6	1,5	6,8	721 Ecclesiastical organization
145,5	14,8	14,1	15,9	3,9	3,4	4,8	751 Interest association of legal entities
130,6	17,9	16,0	18,7	4,2	3,9	4,4	801 Community (municipal office)
136,3	17,5	16,6	18,0	5,2	3,5	6,0	803 Autonomous region

Hours

z toho							Economic activity SK NACE Rev. 2 (sections and divisions)
of which							
odprac. hodiny	neodpracované hodiny z dôvodu:						
	Hours not worked relate to						
Hours worked	dovolenky			PN			
	Holiday leave			Sick leave			
ženy	spolu	muži	ženy	spolu	muži	ženy	
Women	Total	Men	Women	Total	Men	Women	
140,8	15,8	14,9	16,7	6,0	5,3	6,7	Total
149,4	15,0	15,0	15,2	7,2	6,9	8,1	A Agriculture, forestry and fishing
151,6	15,1	15,0	15,3	7,4	6,9	8,4	01 Crop and animal prod.
132,2	14,7	14,8	14,4	6,4	6,5	6,1	02 Forestry and logging
142,6	16,1	16,2	15,0	8,2	8,8	5,3	B Mining and quarrying
145,9	15,6	15,8	14,9	6,7	7,4	4,2	08 Other mining and quarrying
144,3	14,9	14,6	15,3	7,8	6,4	10,3	C Manufacturing
146,9	14,4	14,1	14,8	9,0	6,8	11,0	10 Manufacture of food products
143,2	14,4	14,1	15,1	6,2	5,7	6,9	11 Manufacture of beverages
145,4	15,4	14,3	16,1	11,0	7,0	13,6	13 Manufacture of textiles
143,6	15,8	14,6	15,9	10,6	7,1	11,1	14 Manufacture of wearing apparel
142,9	14,8	13,9	15,2	10,3	7,3	11,7	15 Manufacture of leather and related products
140,8	14,3	14,1	14,9	8,3	8,0	9,3	16 Manufacture of wood
143,2	14,8	14,6	15,3	7,1	5,3	10,7	17 Manufacture of paper and paper products

**T33b Celkový priemerný mesačný počet platených hodín podľa ekonomických činností a pohlavia**  
**Average monthly number of hours paid by economic activities and gender**

hodiny

Ekonomická činnosť SK NACE Rev.2 (sekcie a divízie)	Priemer za SR							
	Average of the SR							
	spolu	z toho nadčas	muži	z toho nadčas	ženy	z toho nadčas	odpracované hodiny	
							Hours	
							worked	
							spolu	muži
Total	of which overtime	Men	of which overtime	Women	of which overtime	Total	Men	
18 Tlač a reprodukcia záznamových médií	187,3	5,9	189,8	7,0	184,4	4,6	149,3	152,5
20 Výroba chemikálií a chemických produktov	180,0	2,5	179,8	3,0	180,4	1,4	143,2	144,1
21 Výr.základných farmaceut. výr.	178,7	1,7	178,9	2,0	178,6	1,5	140,5	143,3
22 Výroba výrobkov z gumy a plastu	183,4	5,5	184,2	6,0	182,2	4,8	148,0	149,4
23 Výroba ostat. nekov.výrobkov	182,3	4,4	183,0	4,8	179,9	3,0	145,9	146,7
24 Výroba a spracovanie kovov	176,8	5,1	177,3	5,6	174,9	2,6	139,5	140,4
25 Výroba kov.konštrukcií okrem strojov a zariad.	184,4	5,3	185,4	5,7	181,3	3,9	147,4	148,5
26 Výroba počítačových výr.	184,7	5,6	186,7	6,4	182,9	5,0	149,6	153,1
27 Výroba elektrických zariadení	183,4	5,0	184,4	5,4	182,1	4,6	146,9	149,0
28 Výroba strojov a zariadení i. n.	183,4	5,2	184,2	5,8	180,6	2,9	146,4	147,5
29 Výroba motor. vozidiel, návesov a prívesov	181,5	5,4	181,3	5,7	181,9	5,0	146,6	147,6
30 Stavba lodí a člnov	187,8	6,7	187,9	7,5	187,4	3,5	147,8	148,1
31 Výroba nábytku	185,2	5,0	185,6	5,4	184,5	4,3	149,6	151,0
32 Iná výroba	182,6	3,3	183,4	4,5	182,1	2,5	146,6	148,6
33 Oprava a inštalácia strojov a prístrojov	186,9	5,4	187,9	6,1	182,1	2,1	149,8	150,9
D Dodávka elektriny, plynu, pary a stud. vzduchu	183,1	3,9	184,4	4,8	178,7	1,0	143,0	144,4
35 Dodávka elektriny, plynu, pary,stud. vzduchu	183,1	3,9	184,4	4,8	178,7	1,0	143,0	144,4
E Dodávka vody; odvod odp. vôd, odstraň. odpad.	183,0	3,9	184,1	4,7	179,2	1,2	142,6	144,0
36 Zber, úprava a dodávka vody	179,6	1,8	180,3	2,3	177,2	0,4	135,6	136,7
37 Zber, úprava a dodávka vody	177,6	6,0	185,1	7,3	142,8	0,1	145,2	152,0
38 Zber, sprac., likv. odpadov	186,0	5,6	187,1	6,6	182,0	2,0	148,0	149,4
39 Ozdravovacie a ostatné čin. nakladania s odpadom	184,7	2,2	185,3	2,6	182,3	0,2	145,9	146,1
F Stavebníctvo	186,4	2,8	187,4	3,2	181,5	0,9	148,4	149,1
41 Výstavba budov	185,0	2,1	186,5	2,4	178,9	0,8	148,3	149,3
42 Inžinierske stavby	188,1	4,3	188,7	5,0	184,4	0,8	147,9	148,1
43 Špecializované stavebné práce	186,5	2,3	187,3	2,6	182,4	1,0	149,0	149,6
G Veľkoobchod a maloob.; oprava motor. vozidiel	182,9	2,2	185,1	2,3	180,9	2,2	149,8	151,9
45 Veľkoobchod a maloobchod	184,6	1,3	185,6	1,4	181,1	1,0	149,8	150,7
46 Veľkoobchod okrem mot. vozidiel a mot.	184,3	2,2	185,3	2,4	182,9	1,8	150,3	151,6
47 Maloobchod okrem mot. vozidiel a mot.	181,4	2,5	184,6	2,6	179,9	2,4	149,4	153,3
H Doprava a skladovanie	181,3	4,3	183,6	5,2	175,4	1,8	147,8	151,0
49 Pozemná doprava a doprava potrubím	182,9	4,9	183,9	5,5	177,9	1,8	150,9	152,2
52 Skladové a pomocné činnosti v doprave	182,5	4,1	183,4	4,7	179,9	2,4	147,8	149,3
53 Poštové služby a služby kuriérov	171,7	2,2	179,5	5,5	169,7	1,3	135,6	144,8
I Ubytovacie a stravovacie služby	173,7	1,7	168,3	1,5	177,0	1,8	143,9	140,3
55 Ubytovanie	180,6	1,9	183,8	2,4	178,8	1,6	149,7	153,8
56 Činnosti reštaurácií a pohostinstiev	169,8	1,6	160,1	1,1	175,9	1,9	140,7	133,1
J Informácie a komunikácia	186,1	2,0	187,2	2,3	183,8	1,3	151,4	152,7
58 Nakladateľské činnosti	185,6	4,5	188,5	6,0	183,2	3,2	155,0	158,1
59 Výroba filmov	182,9	0,1	182,2	0,0	183,5	0,2	152,2	152,3
60 Činnosti pre rozhlasové a televízne vysielanie	179,4	1,6	179,3	2,5	179,6	0,5	145,7	146,9
61 Telekomunikácie	188,1	2,0	189,2	2,3	185,6	1,3	150,6	152,1
62 Počítačové programovanie	186,7	1,7	187,6	2,0	184,3	0,9	151,8	153,0
63 Informačné služby	183,4	2,4	184,3	2,7	181,5	1,6	149,8	151,4
K Finančné a poisťovacie činnosti	177,3	0,6	177,5	0,9	177,2	0,4	141,0	142,9

z toho							Economic activity SK NACE Rev. 2 (sections and divisions)
of which							
odprac. hodiny	neodpracované hodiny z dôvodu:						
	Hours not worked relate to						
Hours worked	dovolenky			PN			
	Holiday leave			Sick leave			
ženy	spolu	muži	ženy	spolu	muži	ženy	
Women	Total	Men	Women	Total	Men	Women	
145,4	16,0	15,6	16,4	6,6	4,6	8,9	18 Printing and reproduction of recorded media
141,1	15,5	15,3	15,9	6,7	6,0	8,1	20 Manufacture of chemicals, chemical products
138,8	15,5	14,8	15,9	6,5	4,0	8,0	21 Manuf. of basic pharm. prod.
145,7	14,7	14,4	15,2	8,6	6,6	11,8	22 Manufacture of rubber and plastic products
143,4	15,1	15,0	15,2	7,2	7,1	7,4	23 Manuf.of other non-metallic products
135,7	14,8	14,7	15,2	6,2	5,9	7,1	24 Manufacture of basic metals
143,5	15,1	15,0	15,2	8,4	8,1	9,4	25 Manufacture of fabric.metal prod.
146,4	14,7	14,3	15,1	7,6	4,4	10,5	26 Manuf.of computer prod.
144,2	14,8	14,4	15,2	7,2	5,1	9,8	27 Manufacture of electrical equipment
142,6	14,9	14,8	15,3	7,8	7,1	10,4	28 Manufacture of machineryand equipment n.e.c.
144,7	14,6	14,2	15,4	6,9	4,9	10,7	29 Manuf. of mot. vehicles
146,6	16,1	15,9	17,2	9,1	9,6	7,1	30 Manufacture of other transport equipment
147,0	14,6	14,3	14,9	10,2	8,7	12,8	31 Manufacture of furniture
145,2	15,1	14,5	15,5	8,3	4,7	10,8	32 Other manufacturing
144,4	15,3	15,3	15,6	5,7	5,8	5,2	33 Repair, instal. of machin.
138,5	17,8	17,8	17,6	3,8	3,7	4,3	D Electricity, gas, steam and air conditioning supply
138,5	17,8	17,8	17,6	3,8	3,7	4,3	35 Electricity, gas, steam and air conditioning supply
137,5	16,7	16,7	16,8	7,1	7,2	6,7	E Water supply; sewerage
132,0	17,5	17,6	17,3	5,6	5,7	5,4	36 Water collection, treatment and supply
114,1	14,7	15,3	11,7	28,6	33,9	4,3	37 Sewerage
142,6	16,2	16,1	16,5	7,7	7,5	8,1	38 Waste coll., disposal act.
145,0	17,0	17,0	16,9	5,2	5,6	3,3	39 Remed. activit. and other waste manag. services
145,3	15,7	15,7	15,6	9,2	9,9	5,4	F Construction
143,6	15,3	15,3	15,3	8,9	9,7	5,8	41 Construction of buildings
146,6	16,2	16,3	16,0	10,5	11,4	5,1	42 Civil engineering
146,3	15,6	15,5	15,8	8,4	9,0	5,1	43 Specialised construction activities
147,9	14,5	14,6	14,4	5,5	4,0	6,8	G Wholesale and retail tr. rep. of motor vehic. and mot.
147,0	14,7	14,7	14,7	4,9	4,8	5,4	45 Wholesale, retail trade
148,5	14,8	14,9	14,7	4,5	3,9	5,3	46 Wholesale trade, except of motor vehic. and mot.
147,7	14,2	14,0	14,3	6,4	3,6	7,6	47 Ret. trade, ex. of mot. veh.
139,7	14,4	14,3	14,7	5,1	4,7	6,4	H Transportation and storage
144,1	14,0	13,9	14,4	5,2	5,3	4,6	49 Land transport and transport via pipelines
143,5	15,1	15,0	15,5	4,0	3,5	5,5	52 Warehousing and support activ. for transportation
133,2	14,2	14,1	14,2	7,8	5,1	8,5	53 Postal and courier activities
146,1	13,0	12,2	13,6	7,0	4,4	8,6	I Accommodation and food service activities
147,3	14,0	13,8	14,2	7,4	3,7	9,5	55 Accommodation
145,4	12,5	11,3	13,2	6,8	4,8	8,1	56 Food and beverage service activities
148,6	14,8	14,8	15,0	3,1	2,3	4,6	J Information and communication
152,5	13,4	13,3	13,5	6,9	7,5	6,4	58 Publishing activities
152,1	13,3	12,9	13,6	0,8	0,5	1,0	59 Motion picture product.
144,3	15,3	15,0	15,6	0,9	0,6	1,2	60 Programming and broadcasting activities
147,0	16,0	15,9	16,2	4,0	3,1	6,2	61 Telecommunications
148,7	14,8	14,7	15,0	2,4	1,7	4,4	62 Comp. program., consultancy
146,5	14,4	14,1	14,8	3,5	2,7	5,1	63 Information service activities
140,1	15,3	14,9	15,4	5,5	2,0	7,1	K Financial and insurance activities

**T33c Celkový priemerný mesačný počet platených hodín podľa ekonomických činností a pohlavia**  
**Average monthly number of hours paid by economic activities and gender**

hodiny

Ekonomická činnosť SK NACE Rev.2 (sekcie a divízie)	Priemer za SR							
	Average of the SR							
	spolu	z toho nadčas	muži	z toho nadčas	ženy	z toho nadčas	odpracované hodiny	
							Hours	
							worked	
							spolu	muži
Total	of which overtime	Men	of which overtime	Women	of which overtime	Total	Men	
64 Finančné služby	178,9	0,6	180,0	1,0	178,4	0,5	143,2	145,7
65 Poistenie, zaistenie	171,1	0,4	170,0	0,5	171,6	0,3	132,0	133,0
66 Pom.čin.finanč.služieb	177,1	0,5	171,2	0,6	180,1	0,4	141,9	138,0
L Činnosti v oblasti nehnuteľností	179,1	2,4	182,6	3,5	175,1	1,1	144,7	148,2
68 Činnosti v oblasti nehnuteľností	179,1	2,4	182,6	3,5	175,1	1,1	144,7	148,2
M Odborné, vedecké a technické činnosti	178,5	1,3	178,8	1,8	178,2	0,8	144,9	146,0
69 Právne a účtovnícke činnosti	180,1	1,2	178,0	2,0	181,1	0,8	146,8	146,6
70 Vedenie firiem; poradenstvo v oblasti riadenia	175,7	1,7	179,6	2,4	171,4	1,0	144,1	148,3
71 Architekt. a inžinier. činnosti, tech. testovanie	182,4	1,3	182,9	1,6	181,3	0,7	146,6	147,8
72 Vedecký výskum a vývoj	170,0	0,9	167,6	1,4	172,2	0,4	133,8	133,1
73 Reklama a prieskum trhu	178,2	1,2	177,6	1,8	178,7	0,6	145,7	145,9
74 Ost.odborné, vedecké čin.	176,2	1,2	172,0	0,9	179,9	1,5	147,6	145,5
N Administratívne a podporné služby	176,1	3,7	176,7	4,4	175,2	2,6	146,1	147,5
77 Prenájom a lízing	180,9	3,6	180,4	4,5	181,8	2,1	145,6	144,1
78 Sprostredkovanie práce	168,4	4,2	170,2	4,2	165,7	4,1	144,2	146,9
79 Čin. cestovných agentúr	175,0	0,1	169,3	0,0	177,8	0,2	143,2	139,8
80 Bezpečnostné a pátracie služby	178,9	6,4	179,0	6,7	178,2	4,9	150,3	150,7
81 Čin. súv. s údržbou zar.	179,3	3,7	182,3	5,0	175,9	2,3	143,2	145,1
82 Administratívne činnosti	180,3	2,1	179,6	2,3	181,2	1,8	147,3	147,7
O Verej. správa; sociál. zabezp.	176,3	1,4	177,3	2,6	175,5	0,6	140,5	147,0
84 Verej.správa; sociál. zab.	176,3	1,4	177,3	2,6	175,5	0,6	140,5	147,0
P Vzdelávanie	177,4	1,6	173,6	2,3	178,5	1,4	127,6	126,4
85 Vzdelávanie	177,4	1,6	173,6	2,3	178,5	1,4	127,6	126,4
Q Zdravotníctvo a sociálna pomoc	180,3	4,8	181,7	9,1	179,9	3,6	143,5	147,6
86 Zdravotníctvo	181,1	5,5	182,2	10,1	180,8	4,1	144,9	148,6
87 Starostlivosť v pobytových zariadeniach	179,0	1,5	179,4	1,9	178,9	1,4	139,1	140,5
88 Sociálna práca bez ubytovania	164,4	0,9	171,1	2,7	163,8	0,7	127,9	137,4
R Umenie, zábava a rekreácia	176,2	2,4	179,0	2,7	174,3	2,3	141,9	144,3
90 Tvorivé, umelecké a zábavné činnosti	177,7	1,2	180,9	1,8	175,0	0,7	139,9	143,3
91 Čin. knižníc, archívov	174,9	1,0	175,8	1,7	174,6	0,7	136,9	139,0
92 Činnosti herní a stávkových kancelárií	173,5	3,9	176,5	2,6	171,8	4,6	143,8	143,8
93 Športové, zábavné a rekreačné činnosti	180,1	3,7	182,1	4,4	177,7	2,9	147,8	149,6
S Ostatné činnosti	175,6	1,4	177,1	1,6	174,1	1,3	144,1	148,5
94 Činnosti členských organizácií	175,0	0,7	176,3	0,7	173,7	0,6	143,9	148,9
95 Opr. počítačov, os. potrieb	187,6	6,4	189,0	7,6	184,9	4,0	159,6	161,9
96 Ostatné osobné služby	174,7	3,0	176,0	3,0	173,8	3,0	141,1	141,8

Hours

z toho							Economic activity SK NACE Rev. 2 (sections and divisions)
of which							
odprac. hodiny	neodpracované hodiny z dôvodu:						
	Hours not worked relate to						
Hours worked	dovolenky			PN			
	Holiday leave			Sick leave			
ženy	spolu	muži	ženy	spolu	muži	ženy	
Women	Total	Men	Women	Total	Men	Women	
142,0	15,1	14,9	15,3	5,6	1,9	7,4	64 Financial service act.
131,6	15,5	15,0	15,7	5,9	2,8	7,2	65 Insurance, pension fund.
143,8	15,8	15,0	16,1	2,6	1,3	3,3	66 Act. aux. to fin. services
140,7	15,2	15,2	15,2	4,2	4,1	4,3	L Real estate activities
140,7	15,2	15,2	15,2	4,2	4,1	4,3	68 Real estate activities
143,9	14,4	14,3	14,6	3,6	3,4	3,7	M Professional, scientific and technical activities
146,9	13,4	12,6	13,7	3,1	3,9	2,8	69 Legal and accounting activities
139,5	13,8	13,8	13,7	4,0	3,1	5,0	70 Act.of head offices
144,1	15,7	15,5	16,2	4,1	4,0	4,1	71 Architectur., engineer. act.
134,5	16,9	16,2	17,6	2,9	1,9	3,8	72 Scientific research and development
145,5	13,7	13,4	14,0	3,2	2,9	3,5	73 Advertising and market research
149,4	12,5	11,7	13,1	3,2	2,7	3,7	74 Oth. profes., scient.activ.
143,8	12,8	12,5	13,1	6,4	5,3	8,1	N Administrative and support service activities
148,2	14,9	15,4	14,2	4,7	3,7	6,2	77 Rental and leasing activities
140,1	9,5	9,0	10,3	7,6	6,2	9,9	78 Employment activities
144,8	14,1	13,5	14,4	2,4	0,5	3,3	79 Travel agency activities
148,1	13,5	13,4	13,8	6,5	6,0	9,0	80 Security and investigation activities
141,1	15,5	16,0	14,9	7,0	5,3	8,8	81 Services to buildings and landscape activities
146,8	13,6	13,3	14,0	6,0	4,5	7,9	82 Offic. admin, bus.sup. act.
135,7	16,3	14,3	17,8	5,1	4,9	5,3	O Publ. adm.,compul.soc.sec.
135,7	16,3	14,3	17,8	5,1	4,9	5,3	84 Publ.adm., compulsoc.sec.
128,0	23,2	22,3	23,4	4,6	2,7	5,2	P Education
128,0	23,2	22,3	23,4	4,6	2,7	5,2	85 Education
142,5	16,4	15,4	16,7	5,7	4,0	6,2	Q Human health and social work activities
143,9	16,1	15,0	16,4	5,6	3,9	6,1	86 Human health activities
138,9	18,7	18,3	18,8	6,5	4,6	6,9	87 Residential care activities
127,1	16,0	14,0	16,2	4,3	5,3	4,2	88 Social work activities without accommodation
140,2	15,8	15,9	15,7	4,3	3,4	5,0	R Arts, entertainment and recreation
137,2	17,3	17,4	17,1	3,5	2,8	4,1	90 Creative, arts and entertainment activities
136,0	17,4	17,1	17,5	5,3	4,4	5,7	91 Libraries, oth.cult.act.
143,8	13,8	14,7	13,2	4,4	3,5	4,9	92 Gambling and betting activities
145,7	14,9	14,9	15,0	3,7	3,1	4,6	93 Sports act., amusement
139,9	13,8	12,8	14,9	4,2	2,6	5,8	S Other service activities
138,9	13,9	12,5	15,2	4,0	2,2	5,8	94 Activities of membership organisations
155,2	12,4	12,2	12,9	4,7	5,0	4,2	95 Repai.of comp.,pers. goods
140,6	14,1	14,0	14,1	4,9	3,3	6,0	96 Other personal service activities



**T34 Odpracovaný čas, priemerná hrubá mesačná mzda podľa pracovného času, pohlavia a hlavných tried zamestnaní**  
**Hours worked, average gross monthly earnings by types of working time, gender and occupations**

hodiny/mesiac, Eur

Zamestnanie (SK ISCO-08)	plný pracovný čas					
	Full - time					
	spolu		muži		ženy	
	Total		Men		Women	
	odprac. čas	priem.hrubá mes. mzda	odprac. čas	priem.hrubá mes. mzda	odprac. čas	priem.hrubá mes. mzda
	Hours worked	Aver.gross mon.earnings	Hours worked	Aver.gross mon.earnings	Hours worked	Aver.gross mon.earnings
SR	147,9	1 080	150,4	1 194	144,9	948
1 Zákonodarcovia, riadiaci pracovníci	149,3	2 285	151,2	2 567	146,1	1 800
2 Špecialisti	142,6	1 363	147,7	1 641	139,5	1 193
3 Technickí a odborní pracovníci	147,2	1 162	149,9	1 320	144,9	1 027
4 Administratívni pracovníci	147,7	880	151,4	959	146,1	848
5 Pracovníci v službách a obchode	152,8	773	156,4	910	150,1	666
6 Kvalifik. pracov. v poľnoh., lesníctve a rybárstve	155,9	719	157,2	763	154,0	651
7 Kvalifikovaní pracovníci a remeselníci	147,3	944	147,7	993	145,3	728
8 Operátori a montéri strojov a zariadení	150,0	862	151,6	906	145,0	723
9 Pomocní a nekvalifikovaní pracovníci	146,5	598	148,9	672	144,5	538
0 Príslušníci ozbrojených síl	139,0	1 259	139,2	1 259	136,9	1 262

**T35 Odpracovaný čas, priemerná hrubá mesačná mzda podľa pracovného času, pohlavia a stupňov vzdelania**  
**Hours worked, average gross monthly earnings by types of working time, gender and education**

hodiny/mesiac, Eur

Vzdelanie	plný pracovný čas					
	Full - time					
	spolu		muži		ženy	
	Total		Men		Women	
	odprac. čas	priem.hrubá mes. mzda	odprac. čas	priem.hrubá mes. mzda	odprac. čas	priem.hrubá mes. mzda
	Hours worked	Aver.gross mon.earnings	Hours worked	Aver.gross mon.earnings	Hours worked	Aver.gross mon.earnings
SR	147,9	1 080	150,4	1 194	144,9	948
1 Základné	148,7	697	151,3	783	146,2	614
2 Stred.odbor.(učňov.) bez maturity	149,0	818	150,4	903	146,4	660
3 Úplné stred.odb.(učň.) s maturit. <sup>1)</sup>	149,4	974	150,9	1 080	146,6	778
4 Úplné stredné všeobecné	149,0	983	152,1	1 140	146,8	869
5 Úplné stredné odborné	146,4	1 011	149,1	1 153	144,3	904
6 Vyššie odborné	145,1	1 076	149,5	1 215	143,5	1 023
7 Vysokoškolské - 1. stupeň	146,7	1 153	151,4	1 387	143,8	1 006
8 Vysokoškolské - 2. stupeň	145,5	1 557	149,5	1 849	142,0	1 302
9 Vysokoškolské - 3. stupeň	139,8	1 653	141,0	1 814	138,2	1 446

<sup>1)</sup> s výučným listom alebo maturitou z nadstavbového štúdia

hours/month, EUR

kratší pracovný čas						Occupation (ISCO-08)
Part - time						
spolu		muži		ženy		
Total		Men		Women		
odprac. čas	priem.hrubá mes. mzda	odprac. čas	priem.hrubá mes. mzda	odprac. čas	priem.hrubá mes. mzda	
Hours worked	Aver.gross mon.earnings	Hours worked	Aver.gross mon.earnings	Hours worked	Aver.gross mon.earnings	
102,1	587	100,7	651	102,8	552	Total
97,0	1 298	93,0	1 549	100,7	1 068	1 Managers
85,3	753	78,1	787	88,6	738	2 Professionals
103,8	714	101,5	785	104,7	685	3 Technicians and associate professionals
107,8	521	101,5	498	108,9	525	4 Clerical support workers
112,4	458	111,1	459	112,9	457	5 Service and sales workers
115,4	493	110,1	466	120,6	519	6 Skilled agricultural, forestry and fishery workers
133,9	701	135,5	754	129,0	535	7 Craft and related trades workers
130,7	643	129,7	685	132,3	574	8 Plant and machine operators, and assemblers
103,2	376	110,0	445	101,2	355	9 Elementary occupations
100,3	1 166	-	-	100,3	1 166	0 Armed forces occupations

hours/month, EUR

kratší pracovný čas						Education
Part - time						
spolu		muži		ženy		
Total		Men		Women		
odprac. čas	priem.hrubá mes. mzda	odprac. čas	priem.hrubá mes. mzda	odprac. čas	priem.hrubá mes. mzda	
Hours worked	Aver.gross mon.earnings	Hours worked	Aver.gross mon.earnings	Hours worked	Aver.gross mon.earnings	
102,1	587	100,7	651	102,8	552	Total
109,1	434	111,7	500	108,1	409	1 Basic
116,1	497	120,4	571	113,7	455	2 Secondary vocational without maturita
114,3	537	119,8	623	111,8	499	3 Secondary vocational with maturita <sup>1)</sup>
111,1	575	118,2	700	107,6	514	4 Secondary general with maturita
105,1	557	102,3	570	105,8	554	5 Secondary specialised with maturita
99,1	639	93,2	643	101,5	638	6 Higher professional
96,3	645	91,7	710	98,1	620	7 University - Bachelor degree
85,3	795	80,6	872	88,0	752	8 University - Master degree
75,1	838	72,7	858	79,0	803	9 University - PhD. degree

<sup>1)</sup> with certificate of apprenticeship or follow - up study

**T36 Odpracovaný čas, priemerná hrubá mesačná mzda podľa pracovného času, pohlavia a vekových skupín**  
**Hours worked, average gross monthly earnings by types of working time, gender and age**

hodiny/mesiac, Eur

Veková skupina	plný pracovný čas					
	Full - time					
	spolu		muži		ženy	
	Total		Men		Women	
	odprac. čas	priem.hrubá mes. mzda	odprac. čas	priem.hrubá mes. mzda	odprac. čas	priem.hrubá mes. mzda
	Hours worked	Aver.gross mon.earnings	Hours worked	Aver.gross mon.earnings	Hours worked	Aver.gross mon.earnings
SR	147,9	1 080	150,4	1 194	144,9	948
do 19 rokov	151,7	641	151,2	662	152,6	598
20 - 24 rokov	151,4	758	151,8	794	150,6	696
25 - 29 rokov	151,1	956	152,8	998	148,8	902
30 - 34 rokov	149,4	1 125	151,7	1 202	145,8	1 006
35 - 39 rokov	147,2	1 194	150,0	1 343	143,8	1 003
40 - 44 rokov	147,0	1 173	149,7	1 363	144,2	978
45 - 49 rokov	147,2	1 114	150,2	1 277	144,4	957
50 - 54 rokov	147,0	1 055	149,9	1 185	144,4	932
55 - 59 rokov	146,5	1 010	149,5	1 113	143,7	911
60 a viac rokov	146,5	1 091	148,8	1 161	143,3	991

**T37 Odpracovaný čas, priemerná hrubá mesačná mzda podľa pracovného času, pohlavia a krajov**  
**Hours worked, average gross monthly earnings by types of working time, gender and regions**

hodiny/mesiac, Eur

Kraj	plný pracovný čas					
	Full - time					
	spolu		muži		ženy	
	Total		Men		Women	
	odprac. čas	priem.hrubá mes. mzda	odprac. čas	priem.hrubá mes. mzda	odprac. čas	priem.hrubá mes. mzda
	Hours worked	Aver.gross mon.earnings	Hours worked	Aver.gross mon.earnings	Hours worked	Aver.gross mon.earnings
SR	147,9	1 080	150,4	1 194	144,9	948
1 Bratislavský	150,2	1 426	152,3	1 593	147,7	1 231
2 Trnavský	148,5	1 013	151,1	1 122	145,5	883
3 Trenčiansky	147,3	987	149,7	1 106	144,5	846
4 Nitriansky	148,3	948	151,1	1 039	145,0	842
5 Žilinský	147,5	997	150,1	1 113	144,5	865
6 Banskobystrický	146,5	935	149,2	1 008	143,6	858
7 Prešovský	146,9	861	150,3	915	143,3	803
8 Košický	145,0	1 016	147,6	1 111	142,0	903

hours/month, EUR

kratší pracovný čas						Age of employee
Part - time						
spolu		muži		ženy		
Total		Men		Women		
odprac. čas	priem.hrubá mes. mzda	odprac. čas	priem.hrubá mes. mzda	odprac. čas	priem.hrubá mes. mzda	
Hours worked	Aver.gross mon.earnings	Hours worked	Aver.gross mon.earnings	Hours worked	Aver.gross mon.earnings	
102,1	587	100,7	651	102,8	552	Total
96,9	352	104,0	388	91,0	323	up to 19 years
109,1	471	115,2	518	104,1	433	20 - 24 years
106,3	535	110,2	592	103,4	493	25 - 29 years
106,5	605	109,5	644	104,6	580	30 - 34 years
103,9	640	103,8	705	103,9	607	35 - 39 years
102,6	623	99,7	689	104,0	592	40 - 44 years
102,3	585	95,5	641	105,3	560	45 - 49 years
102,9	564	98,6	653	105,0	518	50 - 54 years
101,6	566	99,8	611	102,4	546	55 - 59 years
91,0	623	87,5	726	93,6	546	60 years and over

hours/month, EUR

kratší pracovný čas						Region
Part - time						
spolu		muži		ženy		
Total		Men		Women		
odprac. čas	priem.hrubá mes. mzda	odprac. čas	priem.hrubá mes. mzda	odprac. čas	priem.hrubá mes. mzda	
Hours worked	Aver.gross mon.earnings	Hours worked	Aver.gross mon.earnings	Hours worked	Aver.gross mon.earnings	
102,1	587	100,7	651	102,8	552	Total
99,3	719	101,6	782	97,7	678	1 Bratislava
109,8	560	111,9	635	108,7	520	2 Trnava
109,1	572	111,4	696	107,7	498	3 Trenčín
106,5	568	108,9	648	105,2	524	4 Nitra
97,2	522	94,4	595	98,2	495	5 Žilina
107,5	571	108,6	657	107,0	527	6 Banská Bystrica
94,4	505	77,8	481	106,1	522	7 Prešov
99,1	528	97,1	542	100,1	520	8 Košice

**T38 Odpracovaný čas, priemerná hrubá mesačná mzda podľa pracovného času, pohlavia a druhu vlastníctva**  
**Hours worked, average gross monthly earnings by working time, gender, type of ownership**

hodiny/mesiac, Eur

Druh vlastníctva	plný pracovný čas					
	Full - time					
	spolu		muži		ženy	
	Total		Men		Women	
	odprac. čas	priem.hrubá mes. mzda	odprac. čas	priem.hrubá mes. mzda	odprac. čas	priem.hrubá mes. mzda
	Hours worked	Aver.gross mon.earnings	Hours worked	Aver.gross mon.earnings	Hours worked	Aver.gross mon.earnings
SR	147,9	1 080	150,4	1 194	144,9	948
<b>Verejný sektor</b>	141,0	1 035	145,7	1 156	138,1	961
1 Medzinárodné s prevaž. verejným sektorom	144,5	1 904	144,7	2 008	144,2	1 716
4 Štátne	143,5	1 154	147,3	1 266	140,4	1 061
5 Vlastníctvo územnej samosprávy	137,8	886	142,7	937	135,7	865
<b>Súkromný sektor</b>	150,6	1 097	151,6	1 203	149,1	940
2 Súkromné tuzemské	151,6	941	152,3	1 011	150,5	833
3 Družstevné	155,4	817	159,5	892	151,1	738
6 Vlastníctvo združení, politických strán a cirkví	148,8	846	153,9	853	145,9	842
7 Zahraničné	149,1	1 321	150,1	1 478	147,5	1 080
8 Medzinárodné s prevaž.súkromným sektorom	149,0	1 293	150,3	1 409	147,1	1 129

**T39 Odpracovaný čas, priemerná hrubá mesačná mzda podľa pracovného času, pohlavia a vybranej právnej formy**  
**Hours worked, average gross monthly earnings by working time, gender, legal type of organization**

hodiny/mesiac, Eur

Právna forma	plný pracovný čas					
	Full - time					
	spolu		muži		ženy	
	Total		Men		Women	
	odprac. čas	priem.hrubá mes. mzda	odprac. čas	priem.hrubá mes. mzda	odprac. čas	priem.hrubá mes. mzda
	Hours worked	Aver.gross mon.earnings	Hours worked	Aver.gross mon.earnings	Hours worked	Aver.gross mon.earnings
SR	147,9	1 080	150,4	1 194	144,9	948
111 Verejná obchodná spoločnosť	149,3	872	152,0	1 051	148,2	805
112 Spoločnosť s ručením obmedzeným	151,2	1 046	152,0	1 141	149,9	902
113 Komanditná spoločnosť	150,3	1 247	151,0	1 378	149,8	1 146
119 Nezisková organizácia	144,5	873	148,1	1 031	143,6	833
121 Akciová spoločnosť	147,6	1 252	148,9	1 364	145,5	1 073
205 Družstvo	155,4	817	159,5	892	151,2	738
301 Štátny podnik	141,4	1 071	142,2	1 079	139,0	1 044
321 Rozpočtová organizácia	139,6	1 054	148,1	1 250	135,6	961
331 Príspevková organizácia	144,8	1 042	147,4	1 086	143,5	1 020
382 Verejnoprávna inštitúcia	138,3	1 139	139,5	1 285	137,3	1 023
421 Zahr.osoba so sídlom mimo územia SR	150,6	1 956	151,9	2 195	148,9	1 665
701 Združenie (zväz, spolok, spoloč.,klub)	150,2	958	152,2	1 046	149,5	926
721 Cirkevná organizácia	153,8	612	157,2	584	148,6	654
751 Záujmové združenie práv.osôb	150,6	1 194	151,9	1 275	148,3	1 055
801 Obec (obec.úrad), mesto (mest.úrad)	138,0	818	141,0	895	136,6	782
803 Samosprávny kraj (úrad samosp.kraja)	138,9	1 343	141,9	1 486	137,4	1 275

hours/month, EUR

kratší pracovný čas						Type of ownership
Part - time						
spolu		muži		ženy		
Total		Men		Women		
odprac. čas	priem.hrubá mes. mzda	odprac. čas	priem.hrubá mes. mzda	odprac. čas	priem.hrubá mes. mzda	
Hours worked	Aver.gross mon.earnings	Hours worked	Aver.gross mon.earnings	Hours worked	Aver.gross mon.earnings	
102,1	587	100,7	651	102,8	552	Total
90,7	550	79,6	599	94,6	533	<b>Public sector</b>
D	D	D	D	D	D	1 Intern.with preponder.of public sector
91,8	643	76,1	731	98,4	606	4 State
90,2	499	82,1	508	92,7	496	5 Municipal
107,4	605	107,1	667	107,6	563	<b>Private sector</b>
103,6	568	103,3	609	103,8	532	2 Private
114,3	540	107,7	674	116,2	501	3 Co-operative
95,9	555	87,1	550	99,4	557	6 Ownership of associations
118,5	682	123,4	824	116,2	617	7 Foreign
108,1	773	112,9	940	104,6	653	8 Intern.with preponder.of private sector

hours/month, EUR

kratší pracovný čas						Legal type of organization
Part - time						
spolu		muži		ženy		
Total		Men		Women		
odprac. čas	priem.hrubá mes. mzda	odprac. čas	priem.hrubá mes. mzda	odprac. čas	priem.hrubá mes. mzda	
Hours worked	Aver.gross mon.earnings	Hours worked	Aver.gross mon.earnings	Hours worked	Aver.gross mon.earnings	
102,1	587	100,7	651	102,8	552	Total
D	D	D	D	D	D	111 Public commercial company
107,2	598	108,3	650	106,3	553	112 Limited liability company
115,4	878	113,1	761	117,0	962	113 Société commandite
98,9	560	92,5	615	100,6	545	119 Not profitable organization
112,6	653	107,0	793	114,9	597	121 Joint stock company
112,1	525	100,7	651	115,0	492	205 Cooperative
85,1	474	84,1	562	85,7	426	301 State enterprise
88,9	524	76,3	478	92,4	537	321 Budgetary organization
84,6	707	79,1	817	87,8	643	331 Organization based on contributions
78,3	544	72,0	560	85,1	526	382 Public legal institution
113,3	804	109,0	640	119,1	1 021	421 Foreign person
89,5	609	81,0	563	93,0	629	701 Association (league, union, society, club, etc.)
88,0	364	88,9	380	87,0	347	721 Ecclesiastical organization
65,6	700	51,8	531	80,3	881	751 Interest association of legal entities
86,7	413	83,9	476	87,6	392	801 Community (municipal office)
93,9	824	83,7	1 024	100,6	695	803 Autonomous region

**T40a Odpracovaný čas, priemerná hrubá mesačná mzda podľa pracovného času, pohlavia a ekonomických činností**  
**Hours worked, average gross monthly earnings by working time, gender and economic activities**

hodiny/mesiac, Eur

Ekonomická činnosť SK NACE Rev.2 (sektory a divízie)	plný pracovný čas					
	Full - time					
	spolu		muži		ženy	
	Total		Men		Women	
	odprac. čas	priem.hrubá mes. mzda	odprac. čas	priem.hrubá mes. mzda	odprac. čas	priem.hrubá mes. mzda
	Hours worked	Aver.gross mon.earnings	Hours worked	Aver.gross mon.earnings	Hours worked	Aver.gross mon.earnings
SR	147,9	1 080	150,4	1 194	144,9	948
A Poľnohospodárstvo, lesníctvo a rybolov	157,0	874	158,5	909	153,1	782
01 Pest. plodín, chov zvierat	159,6	844	161,7	877	154,5	762
02 Lesníctvo a ťažba dreva	142,6	1 039	143,1	1 061	140,5	944
B Ťažba a dobývanie	145,6	1 130	145,5	1 151	145,9	1 013
08 Iná ťažba a dobývanie	152,0	1 105	152,4	1 123	150,4	1 030
C Priemyselná výroba	147,5	1 087	148,6	1 214	145,5	857
10 Výroba potravín	151,2	830	153,7	936	148,9	730
11 Výroba nápojov	147,1	1 151	148,5	1 222	144,8	1 023
13 Výroba textilu	147,8	845	149,6	1 004	146,6	740
14 Výroba odevov	146,5	619	149,7	894	146,0	576
15 Výroba kože a kožených výrobkov	145,6	777	148,4	983	144,4	688
16 Spracovanie dreva	150,6	756	151,6	772	147,4	701
17 Výroba papiera a papierových výrobkov	146,2	1 192	147,4	1 320	143,8	942
18 Tlač a reprodukcia záznamových médií	152,2	905	154,5	1 013	149,5	776
20 Výroba chemikálií a chemických produktov	143,4	1 167	144,2	1 225	141,6	1 039
21 Výr.základných farmaceut. výr.	141,3	1 172	144,2	1 342	139,5	1 071
22 Výroba výrobkov z gumy a plastu	148,7	1 082	150,0	1 224	146,4	851
23 Výroba ostat. nekov.výrobkov	147,0	1 141	147,4	1 181	145,7	1 006
24 Výroba a spracovanie kovov	139,7	1 361	140,5	1 405	136,2	1 172
25 Výroba kov.konštrukcií okrem strojov a zariad.	148,3	1 019	149,1	1 063	145,6	865
26 Výroba počítačových,elektron.,optických výr.	150,3	957	153,8	1 165	147,2	767
27 Výroba elektrických zariadení	147,2	1 054	149,2	1 209	144,7	852
28 Výroba strojov a zariadení i. n.	146,8	1 179	147,7	1 227	143,4	1 012
29 Výroba motor. vozidiel, návesov a prívesov	146,8	1 256	147,7	1 415	145,0	943
30 Stavba lodí a člnov	148,4	1 034	148,8	1 056	147,1	952
31 Výroba nábytku	150,4	845	151,4	898	148,5	748
32 Iná výroba	148,2	940	149,9	1 098	147,1	829
33 Oprava a inštalácia strojov a prístrojov	150,9	1 318	151,5	1 358	147,3	1 100
D Dodávka elektriny, plynu, pary a stud. vzduchu	143,6	1 637	144,7	1 677	139,8	1 497
35 Dodávka elektriny, plynu, pary,stud. vzduchu	143,6	1 637	144,7	1 677	139,8	1 497
E Dodávka vody; odvod odp. vôd, odstraň. odpad.	143,5	923	144,7	918	139,2	940
36 Zber, úprava a dodávka vody	136,5	956	137,4	937	133,2	1 023
37 Čistenie a odvod odpadových vôd	152,0	955	152,8	917	146,2	1 229
38 Zber, sprac., likv. odpadov	148,8	901	150,0	909	143,9	871
39 Ozdravovacie a ost.čin. nakladania s odpadom	146,9	788	147,2	800	145,4	740
F Stavebníctvo	150,6	961	150,7	968	150,0	921
41 Výstavba budov	150,8	865	150,8	864	150,8	866
42 Inžinierske stavby	149,9	1 166	150,0	1 170	149,4	1 144
43 Špecializované stavebné práce	150,8	894	151,1	907	149,7	825
G Veľkoobchod a maloob.; oprava motor. vozidiel	153,1	1 043	154,0	1 203	152,3	887
45 Veľkoobchod a maloobchod	151,7	1 122	151,9	1 158	151,1	987
46 Veľkoobchod okrem mot. vozidiel a motocyklov.	152,7	1 230	153,6	1 341	151,4	1 065
47 Maloobchod okrem mot. vozidiel a motocyklov	153,9	861	156,0	1 013	152,8	787
H Doprava a skladovanie	150,1	943	152,4	948	143,3	927
49 Pozemná doprava a doprava potrubím	152,9	869	154,2	859	146,1	924
52 Skladové a pomocné činnosti v doprave	148,3	1 080	149,5	1 080	144,7	1 080
53 Poštové služby a služby kuriérov	140,9	826	147,6	1 057	138,7	749

hours/month, EUR

kratší pracovný čas						Economic activity SK NACE Rev. 2 (sections and divisions)
Part - time						
spolu		muži		ženy		
Total		Men		Women		
odprac. čas	priem.hrubá mes. mzda	odprac. čas	priem.hrubá mes. mzda	odprac. čas	priem.hrubá mes. mzda	
Hours worked	Aver.gross mon.earnings	Hours worked	Aver.gross mon.earnings	Hours worked	Aver.gross mon.earnings	
102,1	587	100,7	651	102,8	552	Total
94,9	461	97,7	505	93,2	435	A Agriculture, forestry and fishing
98,3	476	100,5	515	96,7	449	01 Crop and animal prod.
83,1	404	78,1	421	84,5	400	02 Forestry and logging
123,6	1 155	132,1	1 297	95,9	690	B Mining and quarrying
118,7	914	128,0	992	90,4	678	08 Other mining and quarrying
125,4	704	130,5	822	120,0	581	C Manufacturing
114,7	520	122,0	626	110,7	462	10 Manufacture of food products
83,1	495	69,7	475	104,1	524	11 Manufacture of beverages
121,3	655	126,1	967	118,7	485	13 Manufacture of textiles
115,5	441	108,1	463	116,0	439	14 Manufacture of wearing apparel
132,0	674	141,0	868	124,4	513	15 Manufacture of leather and related products
112,7	482	116,5	519	105,9	413	16 Manufacture of wood
127,3	842	129,9	929	123,0	694	17 Manufacture of paper and paper products
107,2	913	122,2	1 132	91,5	683	18 Printing and reproduction of recorded media
135,2	699	141,2	678	126,5	731	20 Manufacture of chemicals and chemical products
126,7	1 053	124,2	1 797	127,9	696	21 Manuf. of basic pharm. prod.
136,3	683	135,9	754	136,8	617	22 Manufacture of rubber and plastic products
100,9	717	112,0	785	79,5	585	23 Manuf.of other non-metallic products
122,2	554	128,4	587	109,6	485	24 Manufacture of basic metals
133,0	881	138,2	968	121,2	685	25 Manufacture of fabric.metal prod.
94,2	635	93,9	741	94,3	556	26 Manuf.of computer prod.
133,4	754	139,4	872	126,5	616	27 Manufacture of electrical equipment
134,0	807	138,7	855	123,9	701	28 Manufacture of machineryand equipment n.e.c.
135,1	826	137,0	1 008	134,1	727	29 Manuf. of mot. vehicles
108,2	863	103,3	935	122,9	650	30 Manufacture of other transport equipment
122,6	624	130,6	676	115,4	576	31 Manufacture of furniture
98,0	844	89,5	1 765	101,0	521	32 Other manufacturing
123,3	668	123,6	658	122,9	677	33 Repair, instal. of machin.
91,9	677	102,6	793	78,3	530	D Electricity, gas, steam and air conditioning supply
91,9	677	102,6	793	78,3	530	35 Electricity, gas, steam and air conditioning supply
97,4	497	100,6	477	92,6	528	E Water supply; sewerage
71,4	333	50,8	258	92,1	407	36 Water collection, treatment and supply
54,4	541	D	D	57,2	501	37 Sewerage
112,4	561	115,9	529	105,3	628	38 Waste coll., disposal act.
122,9	595	D	D	D	D	39 Remed. activit. and other waste manag. services
98,8	563	100,9	597	94,7	498	F Construction
107,1	522	115,5	544	95,0	491	41 Construction of buildings
86,7	512	84,5	507	94,1	530	42 Civil engineering
93,6	673	93,1	755	94,6	497	43 Specialised construction activities
119,6	574	121,4	656	118,8	537	G Wholesale and retail tr. rep. of motor vehic. and mot.
102,9	507	111,8	513	87,6	497	45 Wholesale, retail trade
116,7	677	123,8	767	105,5	536	46 Wholesale trade, except of motor vehic. and mot.
121,7	539	120,4	541	122,0	539	47 Ret. trade, ex. of mot. veh.
108,7	562	88,7	563	117,1	562	H Transportation and storage
72,4	419	69,9	422	82,9	407	49 Land transport and transport via pipelines
114,2	912	127,0	1 136	101,6	692	52 Warehousing and support activ. for transportation
121,2	567	123,8	605	121,0	563	53 Postal and courier activities



**T40b Odpracovaný čas, priemerná hrubá mesačná mzda podľa pracovného času, pohlavia a ekonomických činností**  
**Hours worked, average gross monthly earnings by working time, gender and economic activities**

hodiny/mesiac, Eur

Ekonomická činnosť SK NACE Rev.2 (sekcie a divízie)	plný pracovný čas					
	Full - time					
	spolu		muži		ženy	
	Total		Men		Women	
	odprac. čas	priem.hrubá mes. mzda	odprac. čas	priem.hrubá mes. mzda	odprac. čas	priem.hrubá mes. mzda
	Hours worked	Aver.gross mon.earnings	Hours worked	Aver.gross mon.earnings	Hours worked	Aver.gross mon.earnings
I Ubytovacie a stravovacie služby	153,3	660	154,4	716	152,6	627
55 Ubytovanie	153,4	759	155,3	849	152,3	706
56 Činnosti reštaurácií a pohostinstiev	153,2	594	153,8	626	152,8	575
J Informácie a komunikácia	152,7	1 921	153,5	2 104	150,9	1 516
58 Nakladateľské činnosti	157,6	1 259	159,2	1 384	156,2	1 152
59 Výroba filmov	153,6	2 467	154,8	3 229	152,8	1 917
60 Činnosti pre rozhlasové a televízne vysielanie	149,0	1 426	150,2	1 451	147,5	1 394
61 Telekomunikácie	151,6	2 045	152,7	2 165	148,7	1 755
62 Počítačové programovanie	152,9	1 941	153,6	2 103	151,1	1 477
63 Informačné služby	151,0	2 094	152,4	2 340	148,1	1 546
K Finančné a poisťovacie činnosti	144,6	1 854	146,7	2 534	143,6	1 541
64 Finančné služby	144,8	1 884	147,0	2 558	143,8	1 568
65 Poistenie, zaistenie	141,6	1 633	143,8	2 217	140,6	1 387
66 Pom.čin.finanč.služieb a poistenia	149,7	2 079	151,0	3 016	149,1	1 641
L Činnosti v oblasti nehnuteľností	149,6	1 076	151,5	1 184	147,3	944
68 Činnosti v oblasti nehnuteľností	149,6	1 076	151,5	1 184	147,3	944
M Odborné, vedecké a technické činnosti	150,0	1 392	150,7	1 577	149,2	1 202
69 Právne a účtovnícke činnosti	151,2	1 477	152,4	2 004	150,7	1 236
70 Vedenie firiem; poradenstvo v oblasti riadenia	151,5	1 543	153,0	1 674	149,6	1 386
71 Architekt. a inžinier. činnosti, tech. testovanie	148,9	1 401	149,5	1 512	147,5	1 148
72 Vedecký výskum a vývoj	142,5	1 104	143,7	1 221	141,3	1 000
73 Reklama a prieskum trhu	152,1	1 364	152,7	1 444	151,6	1 286
74 Ost.odborné, vedecké a technické činnosti	152,5	1 107	152,9	1 344	152,2	912
N Administratívne a podporné služby	151,8	842	152,9	866	150,1	803
77 Prenájom a lízing	152,7	1 125	152,3	1 129	153,4	1 119
78 Sprostredkovanie práce	151,2	716	151,7	721	150,2	707
79 Čin. cestovných agentúr	152,6	976	153,3	1 177	152,3	885
80 Bezpečnostné a pátracie služby	157,8	613	158,3	612	155,3	616
81 Čin. súv. s údržbou zar.	146,7	728	147,1	786	146,3	655
82 Administratívne činnosti	150,9	1 121	151,8	1 270	149,8	944
O Verej. správa; sociál. zabezp.	143,3	1 094	148,9	1 239	139,0	981
84 Verej.správa; sociál. zab.	143,3	1 094	148,9	1 239	139,0	981
P Vzdelávanie	134,3	952	136,6	1 079	133,7	919
85 Vzdelávanie	134,3	952	136,6	1 079	133,7	919
Q Zdravotníctvo a sociálna pomoc	148,4	1 052	155,3	1 310	146,6	984
86 Zdravotníctvo	149,9	1 101	156,9	1 375	147,9	1 024
87 Starostlivosť v pobytových zariadeniach	140,4	777	142,8	823	139,9	768
88 Sociálna práca bez ubytovania	142,9	886	148,9	899	142,4	884
R Umenie, zábava a rekreácia	148,4	853	149,4	957	147,6	778
90 Tvorivé, umelecké a zábavné činnosti	143,9	866	145,7	884	142,4	851
91 Čin. knižníc, archívov	140,9	824	143,2	867	139,9	804
92 Činnosti herní a stávkových kancelárií	156,3	848	153,5	1 119	158,0	679
93 Športové, zábavné a rekreačné činnosti	153,1	887	153,7	951	152,1	802
S Ostatné činnosti	152,6	778	155,4	769	149,7	786
94 Činnosti členských organizácií	152,2	796	155,6	772	148,5	821
95 Opr. počítačov, os. potrieb	160,6	885	162,3	919	157,2	819
96 Ostatné osobné služby	151,8	678	151,1	684	152,3	674

hours/month, EUR

kratší pracovný čas						Economic activity SK NACE Rev. 2 (sections and divisions)
Part - time						
spolu		muži		ženy		
Total		Men		Women		
odprac. čas	priem.hrubá mes. mzda	odprac. čas	priem.hrubá mes. mzda	odprac. čas	priem.hrubá mes. mzda	
Hours worked	Aver.gross mon.earnings	Hours worked	Aver.gross mon.earnings	Hours worked	Aver.gross mon.earnings	
83,2	398	62,3	417	99,2	384	I Accommodation and food service activities
72,3	308	87,2	399	69,1	288	55 Accommodation
84,8	412	60,9	418	106,0	405	56 Food and beverage service activities
104,2	977	98,7	1 059	107,3	930	J Information and communication
102,9	675	96,6	681	104,1	674	58 Publishing activities
94,9	548	82,7	525	112,9	583	59 Motion picture product.
58,1	463	54,8	458	61,9	470	60 Programming and broadcasting activities
105,8	1 459	98,3	1 061	110,4	1 698	61 Telecommunications
104,8	1 042	108,4	1 311	102,3	856	62 Comp. program., consultancy
121,0	860	95,8	814	130,7	878	63 Information service activities
79,5	1 023	73,5	1 323	82,1	892	K Financial and insurance activities
84,7	918	79,2	1 041	86,2	884	64 Financial service act.
76,4	1 151	75,4	1 684	76,9	895	65 Insurance, pension fund.
77,4	829	61,4	729	90,2	910	66 Act. aux. to fin. services
92,1	510	96,5	636	89,6	436	L Real estate activities
92,1	510	96,5	636	89,6	436	68 Real estate activities
88,4	741	86,7	778	89,8	709	M Professional, scientific and technical activities
85,0	798	72,3	529	91,7	940	69 Legal and accounting activities
91,7	682	101,2	752	85,8	638	70 Act.of head offices
106,8	1 026	110,5	1 254	102,1	736	71 Architectur., engineer. act.
80,8	587	73,1	591	88,8	582	72 Scientific research and development
74,1	582	65,8	631	81,3	538	73 Advertising and market research
80,8	709	72,6	683	94,4	753	74 Oth. profes., scient.activ.
107,5	431	106,9	410	108,1	457	N Administrative and support service activities
103,8	428	78,4	374	127,6	478	77 Rental and leasing activities
113,2	458	118,1	474	108,6	444	78 Employment activities
93,5	595	81,2	449	101,0	683	79 Travel agency activities
105,0	331	105,4	333	103,1	320	80 Security and investigation activities
106,2	384	98,1	428	108,8	369	81 Services to buildings and landscape activities
105,3	445	103,0	420	108,6	481	82 Offic. admin, bus.sup. act.
86,6	452	83,8	523	87,5	429	O Publ. adm.,compul.soc.sec.
86,6	452	83,8	523	87,5	429	84 Publ.adm., compul.soc.sec.
87,5	533	76,9	515	91,1	540	P Education
87,5	533	76,9	515	91,1	540	85 Education
96,7	768	85,5	1 032	100,4	681	Q Human health and social work activities
91,4	858	81,0	1 109	95,7	754	86 Human health activities
127,7	561	117,9	557	129,5	562	87 Residential care activities
92,7	438	112,5	391	90,8	443	88 Social work activities without accommodation
84,9	367	76,0	346	88,3	374	R Arts, entertainment and recreation
84,9	470	85,8	450	84,6	478	90 Creative, arts and entertainment activities
93,0	411	83,7	375	96,3	424	91 Libraries, oth.cult.act.
79,0	316	70,9	328	81,9	311	92 Gambling and betting activities
89,6	355	72,3	284	98,6	391	93 Sports act., amusement
91,9	513	91,9	491	91,8	526	S Other service activities
91,3	548	90,4	528	91,8	559	94 Activities of membership organisations
100,1	618	D	D	D	D	95 Repai.of comp.,pers. goods
93,2	420	95,3	389	91,9	438	96 Other personal service activities

**T41 Podiely zamestnancov v pásmach priemernej hrubej mesačnej mzdy podľa  
pracovného času a pohlavia**  
**Share of employees by bands of average gross monthly earnings by working time  
and gender**

v %

Mzdové pásma priemernej hrubej mesačnej mzdy v Eur	Priemer za SR			plný pracovný čas	
	Average of the SR			Full - time	
	spolu	muži	ženy	spolu	muži
	Total	Men	Women	Total	Men
menej ako 250	1,47	1,24	1,73	0,00	0,00
250,01 - 300	0,53	0,37	0,70	0,02	0,02
300,01 - 350	0,61	0,37	0,87	0,08	0,09
350,01 - 400	3,01	2,91	3,11	2,47	2,54
400,01 - 450	4,79	3,75	5,93	4,46	3,57
450,01 - 500	5,39	4,46	6,40	5,16	4,37
500,01 - 550	5,30	4,26	6,43	5,13	4,15
550,01 - 600	5,29	4,22	6,46	5,21	4,13
600,01 - 650	5,36	4,53	6,27	5,39	4,52
650,01 - 700	5,64	5,06	6,28	5,75	5,10
700,01 - 750	5,38	5,06	5,73	5,56	5,15
750,01 - 800	5,34	5,07	5,63	5,59	5,22
800,01 - 850	5,08	5,04	5,12	5,33	5,18
850,01 - 900	4,65	4,68	4,61	4,89	4,82
900,01 - 950	4,12	4,29	3,94	4,36	4,45
950,01 - 1000	3,82	4,09	3,52	4,03	4,24
1000,01 - 1100	6,54	6,95	6,10	6,95	7,23
1100,01 - 1200	5,09	5,40	4,74	5,43	5,64
1200,01 - 1300	4,06	4,47	3,62	4,34	4,67
1300,01 - 1400	3,17	3,69	2,61	3,40	3,86
1400,01 - 1500	2,51	3,06	1,91	2,69	3,20
1500,01 - 1600	2,07	2,62	1,48	2,23	2,75
1600,01 - 1700	1,62	2,07	1,14	1,74	2,16
1700,01 - 1800	1,31	1,71	0,89	1,40	1,78
1800,01 - 1900	1,03	1,34	0,70	1,10	1,40
1900,01 - 2000	0,89	1,18	0,59	0,96	1,23
2000,01 - 2100	0,74	0,97	0,49	0,80	1,02
2100,01 - 2200	0,61	0,79	0,41	0,65	0,83
2200,01 - 2300	0,51	0,68	0,32	0,54	0,70
2300,01 a viac	4,04	5,69	2,24	4,33	5,96

					Per cent
	kratší pracovní čas			Bands of average gross monthly earnings in EUR	
	Part - time				
ženy	spolu	muži	ženy		
Women	Total	Men	Women		
0,00	17,52	20,83	15,59	to 250	
0,01	6,12	5,94	6,23	250.01 - 300	
0,07	6,41	4,83	7,32	300.01 - 350	
2,39	8,83	8,76	8,88	350.01 - 400	
5,48	8,42	6,56	9,50	400.01 - 450	
6,06	7,95	5,95	9,13	450.01 - 500	
6,26	7,11	5,90	7,81	500.01 - 550	
6,44	6,24	5,64	6,58	550.01 - 600	
6,40	4,99	4,57	5,24	600.01 - 650	
6,51	4,44	4,35	4,50	650.01 - 700	
6,04	3,42	3,62	3,31	700.01 - 750	
6,01	2,60	2,67	2,56	750.01 - 800	
5,50	2,31	2,78	2,04	800.01 - 850	
4,96	2,03	2,40	1,82	850.01 - 900	
4,26	1,50	1,69	1,39	900.01 - 950	
3,80	1,48	1,75	1,32	950.01 - 1000	
6,64	2,06	2,60	1,74	1000.01 - 1100	
5,18	1,42	1,64	1,30	1100.01 - 1200	
3,97	1,03	1,30	0,87	1200.01 - 1300	
2,87	0,66	0,98	0,48	1300.01 - 1400	
2,10	0,61	0,94	0,41	1400.01 - 1500	
1,63	0,41	0,53	0,34	1500.01 - 1600	
1,24	0,39	0,53	0,31	1600.01 - 1700	
0,97	0,33	0,51	0,22	1700.01 - 1800	
0,76	0,23	0,32	0,18	1800.01 - 1900	
0,64	0,22	0,34	0,14	1900.01 - 2000	
0,54	0,11	0,14	0,10	2000.01 - 2100	
0,45	0,14	0,19	0,10	2100.01 - 2200	
0,35	0,16	0,26	0,09	2200.01 - 2300	
2,46	0,86	1,48	0,50	2300.01 and more	

**T42 Podiely zamestnancov na plný pracovný čas v pásmach priemernej hrubej mesačnej mzdy podľa zamestnaní**  
**Share of full-time employees by bands of average gross monthly earnings, occupations**

v %

Mzdové pásma priemernej hrubej mesačnej mzdy v Eur	Priemer za SR  Average of the SR	podiely zamestnancov podľa hlavných tried zamestnaní				
		Zákonodarc., riad. pracovníci	Špecialisti	Technickí, odb.pracov.	Administratívni pracovníci	Prac.v služb., obchode
		Managers	Profes- sionals	Technicians, assoc.profes.	Clerical support workers	Service,sales workers
menej ako 250	0,00	-	-	0,00	-	0,00
250,01 - 300	0,02	-	0,00	0,00	0,00	0,01
300,01 - 350	0,08	-	0,00	0,02	0,02	0,07
350,01 - 400	2,47	-	0,16	0,19	1,05	3,28
400,01 - 450	4,46	0,19	0,30	0,63	3,24	7,94
450,01 - 500	5,16	0,41	0,43	1,27	4,62	9,69
500,01 - 550	5,13	0,72	0,89	1,73	4,80	10,82
550,01 - 600	5,21	1,14	1,08	2,16	6,86	10,33
600,01 - 650	5,39	1,43	1,78	3,17	7,77	9,06
650,01 - 700	5,75	1,54	2,86	4,75	8,08	7,99
700,01 - 750	5,56	2,09	3,58	5,37	8,43	5,87
750,01 - 800	5,59	1,84	4,59	6,06	7,63	5,05
800,01 - 850	5,33	2,42	5,09	6,35	6,77	3,76
850,01 - 900	4,89	2,29	4,98	6,20	6,65	3,43
900,01 - 950	4,36	2,43	5,17	5,89	5,08	2,64
950,01 - 1000	4,03	2,28	5,28	5,68	4,00	2,37
1000,01 - 1100	6,95	5,65	10,72	9,35	6,55	3,82
1100,01 - 1200	5,43	4,76	9,35	7,73	4,92	2,74
1200,01 - 1300	4,34	4,44	7,49	6,23	3,86	2,37
1300,01 - 1400	3,40	4,86	5,69	5,07	2,57	1,97
1400,01 - 1500	2,69	4,37	4,37	4,08	1,77	1,79
1500,01 - 1600	2,23	4,28	3,56	3,68	1,34	1,33
1600,01 - 1700	1,74	3,68	2,92	2,81	0,99	1,03
1700,01 - 1800	1,40	3,62	2,56	2,15	0,65	0,74
1800,01 - 1900	1,10	3,54	1,99	1,72	0,47	0,53
1900,01 - 2000	0,96	3,21	1,81	1,53	0,36	0,36
2000,01 - 2100	0,80	3,13	1,70	1,12	0,31	0,23
2100,01 - 2200	0,65	2,75	1,31	0,97	0,28	0,15
2200,01 - 2300	0,54	2,74	1,13	0,70	0,21	0,10
2300,01 a viac	4,33	30,20	9,21	3,42	0,71	0,55

share of employees by occupations					Per cent
Kvalif. prac. poľn., lesn., rybár.	Kvalif. pracov., remeselníci	Operát., montéri stroj., zariad.	Pom., nekvalif. pracovníci	Prísluš. ozbroj. sil	Bands of average gross monthly earnings in EUR
Skilled agricul., forest., fish. work.	Craft, related trade workers	Plant, machine operat., assem.	Elementary occupations	Armed forc. occupations	
-	-	0,00	0,00	-	to 250
-	0,00	0,00	0,03	-	250.01 - 300
0,03	0,02	0,01	0,22	0,05	300.01 - 350
5,17	1,13	0,77	8,98	1,12	350.01 - 400
3,59	2,92	2,84	17,96	0,07	400.01 - 450
8,12	3,97	6,51	15,17	0,42	450.01 - 500
9,40	4,32	6,91	11,47	0,27	500.01 - 550
9,92	5,13	6,94	9,12	1,29	550.01 - 600
9,56	6,01	7,68	7,80	0,37	600.01 - 650
9,54	6,59	7,75	6,89	2,97	650.01 - 700
9,29	6,86	7,39	5,06	3,99	700.01 - 750
7,19	7,10	7,40	4,37	2,97	750.01 - 800
5,53	7,02	7,00	3,28	3,39	800.01 - 850
4,67	6,17	6,07	2,64	2,05	850.01 - 900
4,82	5,37	5,22	1,77	3,01	900.01 - 950
3,51	4,84	4,36	1,36	6,38	950.01 - 1000
4,49	7,83	6,81	1,54	13,54	1000.01 - 1100
2,73	6,10	4,59	0,93	9,18	1100.01 - 1200
1,01	4,74	3,28	0,58	8,66	1200.01 - 1300
0,76	3,77	2,40	0,30	8,93	1300.01 - 1400
0,32	2,92	1,69	0,16	7,72	1400.01 - 1500
0,12	2,12	1,30	0,12	6,15	1500.01 - 1600
0,11	1,52	0,96	0,09	3,68	1600.01 - 1700
0,06	1,05	0,70	0,07	4,15	1700.01 - 1800
0,03	0,76	0,43	0,04	2,41	1800.01 - 1900
0,02	0,58	0,32	0,02	1,90	1900.01 - 2000
-	0,35	0,21	0,01	1,44	2000.01 - 2100
0,01	0,23	0,15	0,01	0,99	2100.01 - 2200
-	0,16	0,10	0,01	0,82	2200.01 - 2300
0,03	0,45	0,21	0,01	2,09	2300.01 and more

**T43 Podiely zamestnancov na plný pracovný čas v pásmach priemernej hrubej mesačnej mzdy podľa vzdelania**  
**Share of full-time employees by bands of average gross monthly earnings, education**

v %

Mzdové pásma priemernej hrubej mesačnej mzdy v Eur	Priemer za SR  Average of the SR	podiel zamestnancov podľa stupňa vzdelania				
		Základné	Stredné odbor- né (učňovské) bez maturity	Úplné stredné odbor.(učňov.) s maturitou <sup>1)</sup>	Úplné stredné všeobecné	Úplné stredné odborné
		Basic	Second.vocat. without matura	Second.vocat. with matura <sup>1)</sup>	Second.gener. with matura	Second.special with matura
menej ako 250	0,00	-	0,00	0,00	-	-
250,01 - 300	0,02	0,06	0,01	0,00	0,00	0,00
300,01 - 350	0,08	0,30	0,05	0,05	0,04	0,02
350,01 - 400	2,47	6,18	2,67	1,21	3,65	0,67
400,01 - 450	4,46	11,34	6,45	3,56	4,34	2,25
450,01 - 500	5,16	11,61	7,67	4,40	4,73	2,94
500,01 - 550	5,13	10,63	7,85	5,29	4,76	3,86
550,01 - 600	5,21	9,85	7,77	6,06	5,73	4,48
600,01 - 650	5,39	8,70	7,62	6,01	6,04	5,26
650,01 - 700	5,75	7,43	7,53	6,51	6,61	6,54
700,01 - 750	5,56	5,85	6,87	6,34	6,80	7,07
750,01 - 800	5,59	5,13	6,59	6,37	6,26	7,25
800,01 - 850	5,33	4,66	5,77	5,93	5,72	7,06
850,01 - 900	4,89	3,26	5,00	5,14	5,53	6,19
900,01 - 950	4,36	2,83	4,15	4,74	4,22	5,82
950,01 - 1000	4,03	1,95	3,44	4,28	4,34	5,09
1000,01 - 1100	6,95	3,29	5,35	7,25	6,73	8,12
1100,01 - 1200	5,43	1,94	3,85	5,68	5,09	6,16
1200,01 - 1300	4,34	1,23	2,80	4,52	3,90	4,77
1300,01 - 1400	3,40	0,98	2,26	3,70	2,89	3,56
1400,01 - 1500	2,69	0,66	1,65	2,85	2,41	2,81
1500,01 - 1600	2,23	0,59	1,33	2,36	2,00	2,15
1600,01 - 1700	1,74	0,38	0,93	1,76	1,40	1,70
1700,01 - 1800	1,40	0,28	0,66	1,35	0,90	1,23
1800,01 - 1900	1,10	0,15	0,44	0,96	0,84	0,88
1900,01 - 2000	0,96	0,08	0,32	0,82	0,88	0,78
2000,01 - 2100	0,80	0,06	0,26	0,56	0,60	0,56
2100,01 - 2200	0,65	0,11	0,15	0,47	0,45	0,49
2200,01 - 2300	0,54	0,09	0,14	0,30	0,35	0,34
2300,01 a viac	4,33	0,39	0,41	1,55	2,77	1,95

<sup>1)</sup> s výučným listom alebo maturitou z nadstavbového štúdia

Per cent

share of employees by education				Bands of average gross monthly earnings in EUR
Vyššie odborné	Vysokoškol. - 1. stupeň	Vysokoškol. - 2. stupeň	Vysokoškol. - 3. stupeň	
Higher professional	University - Bach.degree	University - Mast.degree	University - PhD. degree	
-	0,00	-	-	to 250
-	0,01	0,02	0,01	250.01 - 300
0,01	0,01	0,03	-	300.01 - 350
0,48	0,47	0,35	0,02	350.01 - 400
0,84	1,32	1,04	0,16	400.01 - 450
1,23	1,59	0,86	0,23	450.01 - 500
2,38	2,27	1,11	0,33	500.01 - 550
1,58	3,41	1,44	0,60	550.01 - 600
2,75	4,08	2,03	0,85	600.01 - 650
5,09	5,09	2,61	0,84	650.01 - 700
6,61	5,74	2,87	1,25	700.01 - 750
7,11	6,07	3,42	1,97	750.01 - 800
7,80	6,42	3,93	2,52	800.01 - 850
7,74	6,34	4,17	3,42	850.01 - 900
6,84	5,75	4,15	3,27	900.01 - 950
5,91	5,69	4,40	3,76	950.01 - 1000
11,05	10,06	9,22	9,75	1000.01 - 1100
8,30	6,95	8,10	10,19	1100.01 - 1200
5,61	5,45	6,98	9,05	1200.01 - 1300
4,25	4,49	5,57	7,89	1300.01 - 1400
3,20	3,63	4,61	5,82	1400.01 - 1500
2,44	3,17	3,94	5,26	1500.01 - 1600
1,57	2,09	3,35	3,99	1600.01 - 1700
1,18	1,47	3,00	3,52	1700.01 - 1800
1,28	1,20	2,54	2,71	1800.01 - 1900
0,85	1,03	2,27	2,78	1900.01 - 2000
0,53	0,95	2,03	2,66	2000.01 - 2100
0,51	0,80	1,61	1,98	2100.01 - 2200
0,40	0,51	1,48	1,61	2200.01 - 2300
2,48	3,94	12,88	13,58	2300.01 and more

<sup>1)</sup> with certificate of apprenticeship or follow - up study



**T44 Podiely zamestnancov na plný pracovný čas v pásmach priemernej hrubej mesačnej mzdy podľa vekových skupín**  
**Share of full-time employees by bands of average gross monthly earnings, age**

v %

Mzdové pásma priemernej hrubej mesačnej mzdy v Eur	Priemer za SR Average of the SR	podieľ zamestnancov podľa vekových skupín v rokoch				
		do 19 up to 19	20 - 24	25 - 29	30 - 34	35 - 39
menej ako 250	0,00	-	0,00	0,00	0,00	0,00
250,01 - 300	0,02	0,30	0,01	0,01	0,06	0,01
300,01 - 350	0,08	1,40	0,37	0,06	0,04	0,05
350,01 - 400	2,47	7,20	5,16	2,61	2,21	2,12
400,01 - 450	4,46	7,34	5,33	3,73	3,66	3,73
450,01 - 500	5,16	10,66	7,52	4,90	4,08	4,60
500,01 - 550	5,13	14,12	8,91	4,82	4,06	4,39
550,01 - 600	5,21	12,30	9,24	5,05	4,42	4,67
600,01 - 650	5,39	11,03	9,19	6,11	4,78	4,49
650,01 - 700	5,75	7,60	8,73	6,66	4,98	4,99
700,01 - 750	5,56	7,56	7,97	6,16	4,81	4,85
750,01 - 800	5,59	5,32	6,91	6,21	5,36	4,85
800,01 - 850	5,33	3,96	5,74	6,04	5,15	4,83
850,01 - 900	4,89	3,07	4,64	5,49	4,86	4,72
900,01 - 950	4,36	2,70	4,22	4,94	4,51	4,01
950,01 - 1000	4,03	1,73	3,29	4,52	4,25	3,95
1000,01 - 1100	6,95	2,09	4,87	7,65	7,29	7,00
1100,01 - 1200	5,43	0,88	2,78	6,02	5,87	5,42
1200,01 - 1300	4,34	0,35	1,95	4,75	5,18	4,76
1300,01 - 1400	3,40	0,18	1,27	3,83	4,05	3,86
1400,01 - 1500	2,69	0,04	0,69	2,70	3,50	3,25
1500,01 - 1600	2,23	0,08	0,58	2,11	2,68	2,85
1600,01 - 1700	1,74	0,06	0,23	1,36	2,18	2,26
1700,01 - 1800	1,40	0,01	0,12	1,02	1,80	1,94
1800,01 - 1900	1,10	-	0,07	0,78	1,51	1,41
1900,01 - 2000	0,96	-	0,07	0,50	1,30	1,28
2000,01 - 2100	0,80	-	0,03	0,41	1,06	1,03
2100,01 - 2200	0,65	-	0,02	0,27	0,83	0,96
2200,01 - 2300	0,54	-	0,01	0,23	0,74	0,75
2300,01 a viac	4,33	0,01	0,10	1,04	4,78	6,94

						Per cent
share of employees by age in years						Bands of average gross monthly earnings in EUR
40 - 44	45 - 49	50 - 54	55 - 59	60 a viac		
40 - 44	45 - 49	50 - 54	55 - 59	60 years and over		
0,00	0,00	0,00	0,00	0,00	0,00	to 250
0,01	0,01	0,01	0,01	0,01	0,01	250.01 - 300
0,06	0,04	0,04	0,06	0,11	0,11	300.01 - 350
2,15	2,07	2,29	2,46	2,38	2,38	350.01 - 400
3,96	4,88	5,07	5,50	4,90	4,90	400.01 - 450
4,98	5,07	5,40	5,61	5,33	5,33	450.01 - 500
4,75	5,22	5,06	5,53	5,09	5,09	500.01 - 550
4,61	4,98	5,36	5,43	4,80	4,80	550.01 - 600
4,96	5,24	5,30	5,20	4,95	4,95	600.01 - 650
5,27	5,55	5,59	6,07	5,42	5,42	650.01 - 700
5,15	5,56	5,67	5,57	5,65	5,65	700.01 - 750
5,29	5,43	5,58	6,05	5,36	5,36	750.01 - 800
4,91	5,36	5,44	5,79	4,97	4,97	800.01 - 850
4,77	4,85	5,05	4,87	4,66	4,66	850.01 - 900
4,34	4,14	4,75	4,36	3,84	3,84	900.01 - 950
3,99	4,07	4,08	3,97	3,85	3,85	950.01 - 1000
7,05	6,95	7,02	6,95	6,97	6,97	1000.01 - 1100
5,39	5,37	5,61	5,53	5,98	5,98	1100.01 - 1200
4,30	4,05	4,31	4,22	4,67	4,67	1200.01 - 1300
3,48	3,47	3,18	3,13	3,35	3,35	1300.01 - 1400
3,05	2,67	2,51	2,24	2,49	2,49	1400.01 - 1500
2,53	2,29	2,02	1,88	2,26	2,26	1500.01 - 1600
1,98	1,90	1,71	1,45	1,78	1,78	1600.01 - 1700
1,80	1,36	1,21	1,24	1,45	1,45	1700.01 - 1800
1,30	1,15	1,00	0,94	1,30	1,30	1800.01 - 1900
1,18	0,93	0,94	0,89	1,08	1,08	1900.01 - 2000
1,02	0,88	0,70	0,70	0,99	0,99	2000.01 - 2100
0,86	0,72	0,54	0,55	0,79	0,79	2100.01 - 2200
0,62	0,67	0,47	0,40	0,77	0,77	2200.01 - 2300
6,21	5,10	4,11	3,38	4,80	4,80	2300.01 and more

**T45 Podiely zamestnancov na plný pracovný čas v pásmach priemernej hrubej mesačnej mzdy podľa krajov**  
**Share of full-time employees by bands of average gross monthly earnings, regions**

v %

Mzdové pásma priemernej hrubej mesačnej mzdy v Eur	Priemer za SR	podiely zamestnancov podľa krajov			
		Bratislavský	Trnavský	Trenčiansky	Nitriansky
	Average of the SR	Bratislava	Trnava	Trenčín	Nitra
menej ako 250	0,00	0,00	0,00	-	0,00
250,01 - 300	0,02	0,03	0,01	0,00	0,01
300,01 - 350	0,08	0,04	0,04	0,03	0,06
350,01 - 400	2,47	1,36	1,94	1,58	2,32
400,01 - 450	4,46	3,20	4,94	3,34	5,64
450,01 - 500	5,16	3,14	5,48	4,83	7,28
500,01 - 550	5,13	2,82	5,00	5,78	6,07
550,01 - 600	5,21	3,08	5,20	5,96	6,29
600,01 - 650	5,39	3,45	5,43	6,17	6,28
650,01 - 700	5,75	3,77	6,04	6,81	6,41
700,01 - 750	5,56	4,13	5,62	6,28	5,71
750,01 - 800	5,59	4,26	5,76	6,41	6,07
800,01 - 850	5,33	4,30	5,49	6,27	5,54
850,01 - 900	4,89	4,35	5,01	5,72	4,91
900,01 - 950	4,36	3,90	4,55	4,93	4,67
950,01 - 1000	4,03	3,95	4,33	4,53	4,22
1000,01 - 1100	6,95	7,21	7,64	7,60	6,66
1100,01 - 1200	5,43	6,24	6,07	5,29	4,76
1200,01 - 1300	4,34	5,44	4,57	3,98	3,58
1300,01 - 1400	3,40	4,65	3,53	3,08	2,63
1400,01 - 1500	2,69	3,99	2,60	2,32	2,17
1500,01 - 1600	2,23	3,44	2,09	1,86	1,60
1600,01 - 1700	1,74	2,81	1,61	1,30	1,24
1700,01 - 1800	1,40	2,46	1,18	0,99	0,93
1800,01 - 1900	1,10	1,93	0,92	0,77	0,76
1900,01 - 2000	0,96	1,82	0,82	0,61	0,59
2000,01 - 2100	0,80	1,54	0,67	0,54	0,50
2100,01 - 2200	0,65	1,35	0,56	0,40	0,36
2200,01 - 2300	0,54	1,14	0,39	0,32	0,33
2300,01 a viac	4,33	10,21	2,53	2,29	2,40

Per cent

share of employees by regions				Bands of average gross monthly earnings in EUR
Žilinský	Banskobystrický	Prešovský	Košický	
Žilina	Banská Bystrica	Prešov	Košice	
0,00	-	-	0,00	to 250
0,00	0,01	0,04	0,02	250.01 - 300
0,04	0,07	0,34	0,07	300.01 - 350
2,07	2,81	6,49	2,70	350.01 - 400
4,06	5,01	6,68	4,71	400.01 - 450
5,55	5,54	7,03	5,20	450.01 - 500
5,70	6,49	7,19	5,23	500.01 - 550
5,50	6,13	6,84	5,61	550.01 - 600
5,57	6,21	6,67	6,06	600.01 - 650
6,26	6,86	6,53	6,14	650.01 - 700
6,06	6,68	6,40	5,67	700.01 - 750
6,20	6,17	6,24	5,44	750.01 - 800
6,06	5,94	5,42	5,07	800.01 - 850
5,22	5,39	4,51	4,78	850.01 - 900
4,79	4,62	3,95	4,15	900.01 - 950
4,09	4,05	3,30	3,96	950.01 - 1000
7,04	6,61	5,79	6,80	1000.01 - 1100
5,42	5,06	4,18	5,35	1100.01 - 1200
4,52	3,53	3,17	4,39	1200.01 - 1300
3,59	2,71	2,07	3,18	1300.01 - 1400
2,58	1,92	1,48	2,58	1400.01 - 1500
1,80	1,66	1,20	2,44	1500.01 - 1600
1,43	1,03	0,76	2,16	1600.01 - 1700
1,05	0,86	0,66	1,59	1700.01 - 1800
0,85	0,69	0,48	1,24	1800.01 - 1900
0,66	0,60	0,43	0,93	1900.01 - 2000
0,54	0,52	0,31	0,72	2000.01 - 2100
0,40	0,30	0,28	0,59	2100.01 - 2200
0,39	0,30	0,19	0,40	2200.01 - 2300
2,56	2,21	1,38	2,81	2300.01 and more

**T46 Podiely zamestnancov na plný pracovný čas v pásmach priemernej hrubej mesačnej mzdy podľa druhu vlastníctva**  
**Share of full-time employees by bands of average gross montly earnings, types of ownership**

v %

Mzdové pásma priemernej hrubej mesačnej mzdy v Eur	Priemer za SR  Average of the SR	podiely zamestnancov podľa druhu vlastníctva			
		medzin.s prevaž. verej. sektorom	súkromné tuzemské	družstevné	štátne
		Internat.with pre- pond.of pub.sect.	Private	Co-operative	State
menej ako 250	0,00	-	0,00	-	0,00
250,01 - 300	0,02	-	0,03	-	0,00
300,01 - 350	0,08	-	0,14	0,07	0,00
350,01 - 400	2,47	-	4,27	0,71	0,19
400,01 - 450	4,46	-	7,32	2,41	0,82
450,01 - 500	5,16	2,14	7,52	5,63	1,52
500,01 - 550	5,13	-	6,87	8,82	2,37
550,01 - 600	5,21	-	6,23	10,33	3,10
600,01 - 650	5,39	-	6,05	10,28	3,84
650,01 - 700	5,75	-	6,30	9,09	5,06
700,01 - 750	5,56	-	5,81	8,83	5,59
750,01 - 800	5,59	2,86	5,71	7,54	5,82
800,01 - 850	5,33	4,29	5,39	6,08	6,27
850,01 - 900	4,89	19,29	4,84	5,12	5,66
900,01 - 950	4,36	-	3,99	4,12	5,38
950,01 - 1000	4,03	-	3,65	3,81	5,01
1000,01 - 1100	6,95	5,48	5,69	5,47	9,54
1100,01 - 1200	5,43	-	3,89	3,24	7,67
1200,01 - 1300	4,34	5,00	3,07	1,93	5,96
1300,01 - 1400	3,40	5,24	2,31	1,83	4,75
1400,01 - 1500	2,69	9,05	1,85	1,06	3,89
1500,01 - 1600	2,23	5,24	1,51	0,64	3,19
1600,01 - 1700	1,74	5,48	1,10	0,49	2,48
1700,01 - 1800	1,40	0,71	0,84	0,39	2,00
1800,01 - 1900	1,10	2,38	0,73	0,38	1,54
1900,01 - 2000	0,96	2,38	0,66	0,20	1,27
2000,01 - 2100	0,80	1,67	0,59	0,32	1,12
2100,01 - 2200	0,65	1,43	0,44	0,28	0,79
2200,01 - 2300	0,54	-	0,37	0,11	0,67
2300,01 a viac	4,33	27,38	2,82	0,81	4,46

share of employees by types of ownership				Per cent
vlastníctvo územ.samospr.	vlastníctvo združ., polit.strán,cirkví	zahraničné	medzin.s prevaž. súkrom.sektorom	Bands of average gross monthly earnings in EUR
Municipal	Ownership of associations	Foreign	Internat.with pre- pond.of private sect.	
0,00	-	0,00	0,00	to 250
0,03	0,03	0,00	0,01	250.01 - 300
0,08	0,03	0,05	0,03	300.01 - 350
5,13	3,80	0,44	0,71	350.01 - 400
7,65	9,74	1,33	2,18	400.01 - 450
7,00	7,57	3,18	3,39	450.01 - 500
4,75	8,38	4,13	3,80	500.01 - 550
4,05	9,17	4,95	4,30	550.01 - 600
4,04	7,10	5,47	4,94	600.01 - 650
5,02	7,00	5,37	5,44	650.01 - 700
5,29	5,96	5,02	5,31	700.01 - 750
6,27	5,63	4,95	4,85	750.01 - 800
5,86	3,65	4,70	4,46	800.01 - 850
5,38	3,23	4,52	4,25	850.01 - 900
5,01	3,11	4,23	4,00	900.01 - 950
4,62	3,18	3,92	3,69	950.01 - 1000
8,50	6,22	6,82	6,82	1000.01 - 1100
6,66	3,69	5,95	6,12	1100.01 - 1200
4,73	3,10	5,15	5,38	1200.01 - 1300
2,99	1,83	4,39	4,46	1300.01 - 1400
1,87	1,01	3,60	3,79	1400.01 - 1500
1,19	0,98	3,20	3,19	1500.01 - 1600
0,83	0,75	2,64	2,58	1600.01 - 1700
0,65	1,36	2,13	2,24	1700.01 - 1800
0,45	0,40	1,63	1,85	1800.01 - 1900
0,35	0,41	1,45	1,53	1900.01 - 2000
0,28	0,34	1,10	1,34	2000.01 - 2100
0,22	0,24	1,03	1,09	2100.01 - 2200
0,17	0,22	0,86	0,90	2200.01 - 2300
0,93	1,87	7,80	7,34	2300.01 and more

**T47a Podiely zamestnancov na plný pracovný čas v pásmach priemernej hrubej mesačnej mzdy podľa ekonomických činností**  
**Share of full-time employees by bands of average gross monthly earnings, economic activities**

v %

Mzdové pásma priemernej hrubej mesačnej mzdy v Eur	Priemer za SR  Average of the SR	SK NACE Rev.2				
		A	B	C	D	E
		Poľnoh., les- níctvo a rybolov	Ťažba a dobývanie	Priemyselná výroba	Dod. elektriny plynu, pary	Dodávka vody
		Agricult., fores- try, fishing	Mining and quarrying	Manufa- cturing	Electr., gas, steam supply	Wat. supply sewerage
menej ako 250	0,00	-	-	0,00	-	-
250,01 - 300	0,02	-	-	0,00	-	-
300,01 - 350	0,08	0,05	0,03	0,04	-	0,00
350,01 - 400	2,47	1,20	0,18	1,33	0,04	1,17
400,01 - 450	4,46	3,23	1,05	3,02	0,13	3,96
450,01 - 500	5,16	4,34	1,82	3,82	0,25	4,25
500,01 - 550	5,13	5,84	2,30	4,82	0,42	4,62
550,01 - 600	5,21	6,51	3,20	5,61	0,88	6,23
600,01 - 650	5,39	7,42	3,71	6,15	1,52	6,69
650,01 - 700	5,75	8,03	3,23	6,18	2,08	7,73
700,01 - 750	5,56	8,13	4,91	5,93	1,95	9,49
750,01 - 800	5,59	7,36	4,86	5,84	2,98	7,87
800,01 - 850	5,33	6,51	6,29	5,57	2,45	7,76
850,01 - 900	4,89	5,98	5,79	5,17	2,77	6,13
900,01 - 950	4,36	5,59	7,14	4,60	3,16	5,38
950,01 - 1000	4,03	5,30	6,21	4,16	3,47	4,84
1000,01 - 1100	6,95	7,71	13,56	6,96	6,64	6,66
1100,01 - 1200	5,43	4,92	9,83	5,54	7,19	4,28
1200,01 - 1300	4,34	3,32	6,38	4,51	8,06	2,64
1300,01 - 1400	3,40	2,38	4,78	3,76	7,63	2,29
1400,01 - 1500	2,69	1,57	3,03	3,08	7,80	1,42
1500,01 - 1600	2,23	1,15	1,63	2,57	6,32	1,20
1600,01 - 1700	1,74	0,80	1,20	2,08	5,21	0,71
1700,01 - 1800	1,40	0,58	0,79	1,64	4,26	0,64
1800,01 - 1900	1,10	0,41	0,53	1,24	3,56	0,59
1900,01 - 2000	0,96	0,32	0,68	1,01	2,79	0,54
2000,01 - 2100	0,80	0,22	0,87	0,80	2,27	0,41
2100,01 - 2200	0,65	0,19	1,09	0,65	1,80	0,27
2200,01 - 2300	0,54	0,16	0,77	0,50	1,47	0,24
2300,01 a viac	4,33	0,79	4,15	3,40	12,88	1,97

SK NACE Rev.2					Per cent
F	G	H	I	J	Bands of average gross monthly earnings in EUR
Stavebníctvo	Veľkoobch. a maloobchod	Doprava a skladovanie	Ubytovacie a strav.slуж.	Informácie a komunikácia	
Construction	Wholesale, retail trade	Transportation and storage	Accommod., food serv.act.	Information, communicat.	
-	-	0,00	-	-	to 250
0,00	0,00	0,00	-	0,23	250.01 - 300
0,04	0,05	0,01	0,07	0,00	300.01 - 350
3,96	1,98	0,93	9,27	0,44	350.01 - 400
7,25	3,92	2,69	18,95	0,94	400.01 - 450
5,11	5,73	10,59	14,97	0,69	450.01 - 500
4,66	7,24	7,07	11,03	0,69	500.01 - 550
4,83	7,64	5,50	8,56	0,73	550.01 - 600
5,18	6,92	5,90	5,54	1,35	600.01 - 650
6,56	6,88	6,06	5,77	1,85	650.01 - 700
5,54	5,99	6,16	4,14	2,14	700.01 - 750
5,95	5,73	7,07	4,08	2,13	750.01 - 800
6,82	5,20	6,90	3,02	2,59	800.01 - 850
5,75	4,83	5,90	1,82	2,88	850.01 - 900
5,02	3,74	4,86	2,22	2,76	900.01 - 950
3,71	3,46	4,32	2,33	2,63	950.01 - 1000
6,57	5,51	6,61	2,18	6,82	1000.01 - 1100
4,61	4,32	4,82	1,31	5,60	1100.01 - 1200
4,00	3,38	3,15	1,12	6,48	1200.01 - 1300
2,88	2,79	2,44	0,68	5,99	1300.01 - 1400
2,33	2,29	1,86	0,74	4,61	1400.01 - 1500
2,00	1,90	1,33	0,35	4,31	1500.01 - 1600
1,23	1,42	0,97	0,25	3,97	1600.01 - 1700
0,89	1,00	0,69	0,15	3,79	1700.01 - 1800
0,73	1,04	0,56	0,25	3,30	1800.01 - 1900
0,62	0,95	0,34	0,10	2,80	1900.01 - 2000
0,47	0,66	0,29	0,11	2,65	2000.01 - 2100
0,42	0,65	0,32	0,09	2,53	2100.01 - 2200
0,38	0,51	0,29	0,04	1,93	2200.01 - 2300
2,48	4,24	2,35	0,88	23,17	2300.01 and more



**T47b Podiely zamestnancov na plný pracovný čas v pásmach priemernej hrubej mesačnej mzdy podľa ekonomických činností**  
**Share of full-time employees by bands of average gross monthly earnings, economic activities**

v %

Mzdové pásma priemernej hrubej mesačnej mzdy v Eur	Priemer za SR  Average of the SR	SK NACE Rev.2			
		K	L	M	N
		Finančné a poisť.čin.	Čin.v obl. nehnuteľností	Odborné, vedec., techn.čin.	Administratívne služby
		Financial insurance act.	Real estate activities	Profes.,scient., techn.act.	Administrative service activities
menej ako 250	0,00	-	-	-	0,00
250,01 - 300	0,02	-	-	0,01	0,07
300,01 - 350	0,08	0,00	0,08	0,09	0,74
350,01 - 400	2,47	-	1,97	1,92	8,87
400,01 - 450	4,46	0,03	5,01	3,24	8,59
450,01 - 500	5,16	0,51	4,07	2,58	9,55
500,01 - 550	5,13	0,71	4,53	3,36	8,80
550,01 - 600	5,21	1,12	5,01	3,07	8,35
600,01 - 650	5,39	2,22	5,76	3,35	8,04
650,01 - 700	5,75	2,51	7,33	3,73	6,82
700,01 - 750	5,56	2,70	5,74	3,81	5,62
750,01 - 800	5,59	3,06	6,23	4,19	4,98
800,01 - 850	5,33	3,29	5,56	3,35	4,20
850,01 - 900	4,89	3,62	5,63	4,35	3,61
900,01 - 950	4,36	3,38	4,50	3,51	3,29
950,01 - 1000	4,03	3,51	4,77	4,19	2,33
1000,01 - 1100	6,95	6,65	5,76	7,73	3,76
1100,01 - 1200	5,43	6,60	4,36	7,14	2,49
1200,01 - 1300	4,34	5,95	4,24	6,00	2,64
1300,01 - 1400	3,40	5,16	3,05	5,06	1,35
1400,01 - 1500	2,69	4,81	1,96	4,19	0,58
1500,01 - 1600	2,23	4,30	1,48	3,83	0,95
1600,01 - 1700	1,74	3,95	1,33	3,00	0,70
1700,01 - 1800	1,40	3,57	1,21	2,27	0,73
1800,01 - 1900	1,10	3,03	0,93	1,50	0,32
1900,01 - 2000	0,96	2,72	1,42	1,68	0,21
2000,01 - 2100	0,80	2,65	1,41	1,50	0,23
2100,01 - 2200	0,65	2,21	1,02	1,03	0,13
2200,01 - 2300	0,54	2,16	0,34	0,92	0,30
2300,01 a viac	4,33	19,58	5,31	9,40	1,71

Per cent

SK NACE Rev.2					Bands of average gross monthly earnings in EUR
O	P	Q	R	S	
Verej. správa; sociál. zab.	Vzdelávanie	Zdravotníctvo a soc.pom.	Umenie, zábava rekreácia	Ostatné činnosti	
Publ. adm., compul.soc.sec.	Education	Hum.health, soc.work act.	Arts,entertainm, recreation	Other service activities	
0,00	0,00	0,01	-	-	to 250
0,04	0,00	0,01	-	0,04	250.01 - 300
0,10	0,01	0,06	0,08	0,03	300.01 - 350
5,57	1,35	1,54	2,24	3,58	350.01 - 400
4,22	6,48	4,12	6,71	11,35	400.01 - 450
3,02	6,56	4,01	5,92	7,75	450.01 - 500
2,35	3,88	4,80	6,58	10,54	500.01 - 550
2,50	2,90	4,92	7,44	10,34	550.01 - 600
2,96	3,13	5,60	8,51	7,51	600.01 - 650
3,89	4,32	6,68	8,46	7,66	650.01 - 700
4,35	4,90	7,03	9,07	5,49	700.01 - 750
4,81	6,10	5,99	6,77	6,28	750.01 - 800
5,45	5,84	5,56	6,06	4,05	800.01 - 850
4,90	5,49	5,10	4,48	2,85	850.01 - 900
4,68	5,35	5,18	3,83	2,15	900.01 - 950
4,49	5,18	4,61	3,34	3,19	950.01 - 1000
8,24	10,69	8,19	5,79	4,82	1000.01 - 1100
6,72	8,98	5,41	3,36	3,01	1100.01 - 1200
5,37	6,38	3,90	2,99	2,43	1200.01 - 1300
4,63	3,97	2,52	2,46	1,15	1300.01 - 1400
4,05	2,41	2,17	1,05	0,82	1400.01 - 1500
3,31	1,58	1,68	1,24	0,73	1500.01 - 1600
2,72	1,05	1,14	0,68	0,66	1600.01 - 1700
2,33	0,88	0,89	0,44	1,25	1700.01 - 1800
1,74	0,60	0,76	0,34	0,26	1800.01 - 1900
1,46	0,37	0,92	0,29	0,28	1900.01 - 2000
1,13	0,34	0,90	0,17	0,20	2000.01 - 2100
0,91	0,21	0,52	0,32	0,08	2100.01 - 2200
0,70	0,18	0,54	0,46	0,09	2200.01 - 2300
3,37	0,86	5,23	0,90	1,41	2300.01 and more

**T48 Popisné štatistické charakteristiky priemernej hrubej mesačnej mzdy podľa zamestnaní a pohlavia**  
**Descriptive statistics of average gross monthly earnings by occupations and gender**

Eur

Zamestnanie (SK ISCO-08)	Priemer za SR	popisné štatistické			
		Descriptive			
		5. percentil $x_5$	1. decil $x_{10}$	1. kvartil $x_{25}$	medián $x_{50}$
	Average of the SR	5th percentile $x_5$	1st decile $x_{10}$	1st quartile $x_{25}$	Median $x_{50}$
SR	1 044	393	445	587	818
1 Zákonodarcovia, riadiaci pracovníci	2 245	651	782	1 085	1 643
2 Špecialisti	1 311	519	658	841	1 091
3 Technickí a odborní pracovníci	1 146	544	638	782	993
4 Administratívni pracovníci	849	407	478	595	756
5 Pracovníci v službách a obchode	739	368	405	492	616
6 Kvalifik. pracov. v poľnoh., lesníctve a rybárstve	715	389	455	538	668
7 Kvalifikovaní pracovníci a remeselníci	934	456	512	651	834
8 Operátori a montéri strojov a zariadení	857	459	495	601	765
9 Pomocní a nekvalifikovaní pracovníci	569	272	378	419	504
0 Príslušníci ozbrojených síl	1 259	684	742	976	1 183
Muži	1 167	402	468	638	889
1 Zákonodarcovia, riadiaci pracovníci	2 535	701	861	1 200	1 838
2 Špecialisti	1 579	505	675	947	1 303
3 Technickí a odborní pracovníci	1 308	590	692	876	1 140
4 Administratívni pracovníci	937	421	499	638	812
5 Pracovníci v službách a obchode	878	387	413	530	737
6 Kvalifik. pracov. v poľnoh., lesníctve a rybárstve	758	414	478	573	712
7 Kvalifikovaní pracovníci a remeselníci	984	486	557	700	881
8 Operátori a montéri strojov a zariadení	901	463	496	631	812
9 Pomocní a nekvalifikovaní pracovníci	655	340	388	452	597
0 Príslušníci ozbrojených síl	1 259	685	742	972	1 174
Ženy	910	388	428	549	750
1 Zákonodarcovia, riadiaci pracovníci	1 758	608	711	940	1 384
2 Špecialisti	1 150	527	653	807	1 019
3 Technickí a odborní pracovníci	1 011	519	609	738	903
4 Administratívni pracovníci	815	406	469	581	735
5 Pracovníci v službách a obchode	638	350	402	478	574
6 Kvalifik. pracov. v poľnoh., lesníctve a rybárstve	647	374	402	503	611
7 Kvalifikovaní pracovníci a remeselníci	718	406	440	527	652
8 Operátori a montéri strojov a zariadení	717	449	488	559	659
9 Pomocní a nekvalifikovaní pracovníci	506	251	350	410	467
0 Príslušníci ozbrojených síl	1 262	607	727	1 022	1 238

EUR

charakteristiky za dopočítaný súbor				Occupation (ISCO-08)
statistics				
3. kvartil x <sub>75</sub>	9. decil x <sub>90</sub>	decilový podiel (x <sub>90</sub> /x <sub>10</sub> )	95 %-ný interval spoľahlivosti	
3rd quartile x <sub>75</sub>	9th decile x <sub>90</sub>	decil ratio (x <sub>90</sub> /x <sub>10</sub> )	95 % confidence interval	
1 149	1 644	3,7	1,3	Total
2 545	4 034	5,2	16,6	1 Managers
1 480	2 156	3,3	2,8	2 Professionals
1 327	1 754	2,8	2,3	3 Technicians and associate professionals
971	1 259	2,6	2,0	4 Clerical support workers
828	1 194	2,9	1,7	5 Service and sales workers
826	995	2,2	4,2	6 Skilled agricult., forestry and fishery workers
1 085	1 392	2,7	1,7	7 Craft and related trades workers
971	1 243	2,5	1,3	8 Plant,machine operators, and assemblers
655	822	2,2	1,1	9 Elementary occupations
1 484	1 792	2,4	7,3	0 Armed forces occupations
1 271	1 845	3,9	2,2	Men
2 873	4 550	5,3	24,4	1 Managers
1 901	2 755	4,1	6,0	2 Professionals
1 534	1 993	2,9	3,9	3 Technicians and associate professionals
1 054	1 399	2,8	4,2	4 Clerical support workers
1 059	1 445	3,5	3,1	5 Service and sales workers
881	1 051	2,2	5,6	6 Skilled agricult., forestry and fishery workers
1 139	1 444	2,6	1,9	7 Craft and related trades workers
1 031	1 316	2,7	1,5	8 Plant,machine operators, and assemblers
753	923	2,4	1,9	9 Elementary occupations
1 485	1 798	2,4	7,8	0 Armed forces occupations
1 034	1 407	3,3	1,3	Women
2 047	3 052	4,3	16,9	1 Managers
1 279	1 717	2,6	2,6	2 Professionals
1 153	1 506	2,5	2,4	3 Technicians and associate professionals
938	1 211	2,6	2,1	4 Clerical support workers
701	882	2,2	1,5	5 Service and sales workers
745	890	2,2	5,8	6 Skilled agricult., forestry and fishery workers
814	1 034	2,4	2,7	7 Craft and related trades workers
796	951	2,0	1,6	8 Plant,machine operators, and assemblers
562	693	2,0	1,1	9 Elementary occupations
1 477	1 704	2,3	21,7	0 Armed forces occupations

**T49 Popisné štatistické charakteristiky priemernej hrubej mesačnej mzdy podľa vzdelania a pohlavia**  
**Descriptive statistics of average gross monthly earnings by education and gender**

Eur

Vzdelanie	Priemer za SR	popisné štatistické			
		Descriptive			
		5. percentil	1. decil	1. kvartil	medián
		$x_5$	$x_{10}$	$x_{25}$	$x_{50}$
Average of the SR		5th percentile $x_5$	1st decile $x_{10}$	1st quartile $x_{25}$	Median $x_{50}$
SR	1 044	393	445	587	818
1 Základné	670	323	391	457	578
2 Stred.odbor.(učňov.) bez maturity	797	392	430	530	696
3 Úplné stred.odb.(učň.) s maturit. <sup>1)</sup>	949	409	481	608	811
4 Úplné stredné všeobecné	951	390	435	580	778
5 Úplné stredné odborné	986	440	516	668	850
6 Vyššie odborné	1 045	481	585	747	923
7 Vysokoškolské - 1. stupeň	1 120	458	557	722	932
8 Vysokoškolské - 2. stupeň	1 504	486	633	864	1 163
9 Vysokoškolské - 3. stupeň	1 540	460	658	961	1 248
Muži	1 167	402	468	638	889
1 Základné	766	384	401	500	654
2 Stred.odbor.(učňov.) bez maturity	891	406	474	604	789
3 Úplné stred.odb.(učň.) s maturit. <sup>1)</sup>	1 067	463	538	705	933
4 Úplné stredné všeobecné	1 113	400	459	631	878
5 Úplné stredné odborné	1 138	474	553	732	969
6 Vyššie odborné	1 174	454	531	715	932
7 Vysokoškolské - 1. stupeň	1 355	438	581	819	1 099
8 Vysokoškolské - 2. stupeň	1 796	492	662	963	1 380
9 Vysokoškolské - 3. stupeň	1 669	420	628	993	1 322
Ženy	910	388	428	549	750
1 Základné	584	291	385	437	526
2 Stred.odbor.(učňov.) bez maturity	637	373	406	472	575
3 Úplné stred.odb.(učň.) s maturit. <sup>1)</sup>	748	388	424	528	664
4 Úplné stredné všeobecné	837	386	422	557	729
5 Úplné stredné odborné	878	426	497	633	793
6 Vyššie odborné	996	491	615	754	920
7 Vysokoškolské - 1. stupeň	978	465	549	692	862
8 Vysokoškolské - 2. stupeň	1 257	482	617	817	1 062
9 Vysokoškolské - 3. stupeň	1 368	527	712	929	1 181

<sup>1)</sup> s výučným listom alebo maturitou z nadstavbového štúdia

EUR

charakteristiky za dopočítaný súbor				Education
statistics				
3. kvartil x <sub>75</sub>	9. decil x <sub>90</sub>	decilový podiel (x <sub>90</sub> /x <sub>10</sub> )	95 %-ný interval spoľahlivosti	
3rd quartile x <sub>75</sub>	9th decile x <sub>90</sub>	decil ratio (x <sub>90</sub> /x <sub>10</sub> )	95 % confidence interval	
1 149	1 644	3,7	1,3	Total
755	976	2,5	2,5	1 Basic
917	1 222	2,8	1,1	2 Secondary vocational without maturita
1 105	1 480	3,1	2,2	3 Secondary vocational with maturita <sup>1)</sup>
1 058	1 467	3,4	4,6	4 Secondary general with maturita
1 113	1 482	2,9	2,2	5 Secondary specialised with maturita
1 164	1 518	2,6	10,9	6 Higher professional
1 238	1 676	3,0	8,3	7 University - Bachelor degree
1 672	2 504	4,0	4,1	8 University - Master degree
1 708	2 507	3,8	18,9	9 University - PhD. degree
1 271	1 845	3,9	2,2	Men
851	1 103	2,8	4,1	1 Basic
1 023	1 344	2,8	1,5	2 Secondary vocational without maturita
1 245	1 615	3,0	3,0	3 Secondary vocational with maturita <sup>1)</sup>
1 231	1 779	3,9	9,8	4 Secondary general with maturita
1 299	1 714	3,1	4,3	5 Secondary specialised with maturita
1 317	1 925	3,6	30,5	6 Higher professional
1 506	2 101	3,6	17,3	7 University - Bachelor degree
2 038	3 066	4,6	8,0	8 University - Master degree
1 867	2 808	4,5	31,0	9 University - PhD. degree
1 034	1 407	3,3	1,3	Women
657	823	2,1	2,6	1 Basic
720	900	2,2	1,2	2 Secondary vocational without maturita
839	1 091	2,6	2,6	3 Secondary vocational with maturita <sup>1)</sup>
961	1 247	3,0	3,4	4 Secondary general with maturita
990	1 264	2,5	2,1	5 Secondary specialised with maturita
1 133	1 402	2,3	9,0	6 Higher professional
1 083	1 407	2,6	7,9	7 University - Bachelor degree
1 389	1 954	3,2	3,4	8 University - Master degree
1 532	2 105	3,0	16,2	9 University - PhD. degree

<sup>1)</sup> with certificate of apprenticeship or follow - up study

**T50 Popisné štatistické charakteristiky priemernej hrubej mesačnej mzdy podľa vekových skupín a pohlavia**  
**Descriptive statistics of average gross monthly earnings by age and gender**

Eur

Veková skupina	Priemer za SR	popisné štatistické			
		Descriptive			
		5. percentil $x_5$	1. decil $x_{10}$	1. kvartil $x_{25}$	medián $x_{50}$
	Average of the SR	5th percentile $x_5$	1st decile $x_{10}$	1st quartile $x_{25}$	Median $x_{50}$
SR	1 044	393	445	587	818
do 19 rokov	591	217	325	437	548
20 - 24 rokov	732	367	401	510	651
25 - 29 rokov	931	396	457	602	805
30 - 34 rokov	1 096	405	472	634	887
35 - 39 rokov	1 158	405	468	626	889
40 - 44 rokov	1 134	400	459	607	858
45 - 49 rokov	1 077	400	449	593	827
50 - 54 rokov	1 022	399	442	583	814
55 - 59 rokov	977	391	434	569	796
60 a viac rokov	1 030	357	415	559	810
Muži	1 167	402	468	638	889
do 19 rokov	627	259	356	446	578
20 - 24 rokov	776	384	408	532	689
25 - 29 rokov	979	401	466	629	857
30 - 34 rokov	1 182	407	487	684	965
35 - 39 rokov	1 317	412	490	699	1 011
40 - 44 rokov	1 332	405	483	681	972
45 - 49 rokov	1 249	406	484	661	921
50 - 54 rokov	1 160	403	471	649	884
55 - 59 rokov	1 089	402	466	631	848
60 a viac rokov	1 119	388	444	596	839
Ženy	910	388	428	549	750
do 19 rokov	525	172	259	415	523
20 - 24 rokov	662	301	389	487	604
25 - 29 rokov	870	390	447	577	754
30 - 34 rokov	970	398	452	586	800
35 - 39 rokov	965	396	448	571	778
40 - 44 rokov	942	392	440	564	768
45 - 49 rokov	921	391	431	550	756
50 - 54 rokov	897	392	428	542	750
55 - 59 rokov	877	387	421	526	746
60 a viac rokov	915	321	401	514	764

EUR

charakteristiky za dopočítaný súbor				Age of employee
statistics				
3. kvartil $x_{75}$	9. decil $x_{90}$	decilový podiel ( $x_{90}/x_{10}$ )	95 %-ný interval spoľahlivosti	
3rd quartile $x_{75}$	9th decile $x_{90}$	decil ratio ( $x_{90}/x_{10}$ )	95 % confidence interval	
1 149	1 644	3,7	1,3	Total
683	837	2,6	4,3	up to 19 years
828	1 027	2,6	1,6	20 - 24 years
1 077	1 395	3,1	1,8	25 - 29 years
1 259	1 776	3,8	2,9	30 - 34 years
1 299	1 920	4,1	3,6	35 - 39 years
1 233	1 838	4,0	4,2	40 - 44 years
1 172	1 712	3,8	4,7	45 - 49 years
1 127	1 599	3,6	4,2	50 - 54 years
1 099	1 542	3,6	3,6	55 - 59 years
1 160	1 701	4,1	5,3	60 years and over
1 271	1 845	3,9	2,2	Men
725	901	2,5	5,9	up to 19 years
881	1 089	2,7	2,1	20 - 24 years
1 134	1 462	3,1	2,6	25 - 29 years
1 361	1 925	4,0	4,1	30 - 34 years
1 488	2 210	4,5	5,7	35 - 39 years
1 465	2 170	4,5	7,6	40 - 44 years
1 361	2 011	4,2	8,6	45 - 49 years
1 235	1 815	3,9	7,9	50 - 54 years
1 180	1 735	3,7	6,5	55 - 59 years
1 226	1 868	4,2	8,4	60 years and over
1 034	1 407	3,3	1,3	Women
611	738	2,9	5,6	up to 19 years
751	927	2,4	2,1	20 - 24 years
1 002	1 310	2,9	2,5	25 - 29 years
1 105	1 545	3,4	3,7	30 - 34 years
1 080	1 545	3,4	3,8	35 - 39 years
1 054	1 461	3,3	3,8	40 - 44 years
1 042	1 410	3,3	4,0	45 - 49 years
1 035	1 396	3,3	3,4	50 - 54 years
1 034	1 373	3,3	3,5	55 - 59 years
1 098	1 479	3,7	5,3	60 years and over



**T51 Popisné štatistické charakteristiky priemernej hrubej mesačnej mzdy podľa krajov a pohlavia**  
**Descriptive statistics of average gross monthly earnings by regions and gender**

Eur

Kraj	Priemer za SR	popisné štatistické			
		Descriptive			
		5. percentil	1. decil	1. kvartil	medián
		$x_5$	$x_{10}$	$x_{25}$	$x_{50}$
Average of the SR		5th percentile $x_5$	1st decile $x_{10}$	1st quartile $x_{25}$	Median $x_{50}$
SR	1 044	393	445	587	818
1 Bratislavský	1 377	408	490	705	1 015
2 Trnavský	982	403	451	588	809
3 Trenčiansky	960	408	469	596	797
4 Nitriansky	915	391	432	547	752
5 Žilinský	960	390	443	575	795
6 Banskobystrický	908	393	441	561	758
7 Prešovský	833	367	399	501	690
8 Košický	986	391	440	581	803
Muži	1 167	402	468	638	889
1 Bratislavský	1 550	425	508	754	1 099
2 Trnavský	1 100	410	487	661	898
3 Trenčiansky	1 087	430	509	677	891
4 Nitriansky	1 016	405	458	591	822
5 Žilinský	1 092	405	485	660	893
6 Banskobystrický	991	405	469	602	802
7 Prešovský	887	365	392	503	712
8 Košický	1 089	400	464	623	872
Ženy	910	388	428	549	750
1 Bratislavský	1 181	402	468	664	939
2 Trnavský	848	387	423	530	717
3 Trenčiansky	817	394	443	542	698
4 Nitriansky	805	375	416	517	683
5 Žilinský	822	359	415	530	708
6 Banskobystrický	826	387	423	527	716
7 Prešovský	777	386	406	500	666
8 Košický	869	389	425	546	742

EUR

charakteristiky za dopočítaný súbor					Region
statistics					
3. kvartil $x_{75}$	9. decil $x_{90}$	decilový podiel ( $x_{90}/x_{10}$ )	95 %-ný interval spoľahlivosti		
3rd quartile $x_{75}$	9th decile $x_{90}$	decil ratio ( $x_{90}/x_{10}$ )	95 % confidence interval		
1 149	1 644	3,7	1,3	Total	
1 501	2 262	4,6	3,8	1 Bratislava	
1 109	1 499	3,3	3,1	2 Trnava	
1 058	1 429	3,0	3,3	3 Trenčín	
1 022	1 402	3,2	3,2	4 Nitra	
1 081	1 458	3,3	3,0	5 Žilina	
1 017	1 376	3,1	2,6	6 Banská Bystrica	
932	1 241	3,1	2,3	7 Prešov	
1 131	1 590	3,6	2,9	8 Košice	
1 271	1 845	3,9	2,2	Men	
1 677	2 612	5,1	6,3	1 Bratislava	
1 228	1 668	3,4	5,0	2 Trnava	
1 177	1 590	3,1	5,5	3 Trenčín	
1 122	1 562	3,4	5,5	4 Nitra	
1 226	1 647	3,4	5,2	5 Žilina	
1 095	1 524	3,2	4,3	6 Banská Bystrica	
969	1 331	3,4	3,6	7 Prešov	
1 263	1 746	3,8	4,7	8 Košice	
1 034	1 407	3,3	1,3	Women	
1 331	1 895	4,0	3,6	1 Bratislava	
980	1 266	3,0	3,2	2 Trnava	
915	1 199	2,7	3,3	3 Trenčín	
921	1 201	2,9	2,7	4 Nitra	
942	1 239	3,0	2,8	5 Žilina	
954	1 232	2,9	2,7	6 Banská Bystrica	
896	1 167	2,9	2,5	7 Prešov	
1 012	1 330	3,1	2,9	8 Košice	

**T52a Popisné štatistické charakteristiky priemernej hrubej mesačnej mzdy podľa ekonomických činností a pohlavia**  
**Descriptive statistics of average gross monthly earnings by economic activities and gender**

Eur

Ekonomická činnosť SK NACE Rev.2 (sektory a divízie)	Priemer za SR	popisné štatistické			
		Descriptive			
		5. percentil	1. decil	1. kvartil	medián
		X <sub>5</sub>	X <sub>10</sub>	X <sub>25</sub>	X <sub>50</sub>
Average of the SR		5th percentile X <sub>5</sub>	1st decile X <sub>10</sub>	1st quartile X <sub>25</sub>	Median X <sub>50</sub>
SR	1 044	393	445	587	818
A Poľnohospodárstvo, lesníctvo a rybolov	863	438	496	616	775
B Ťažba a dobývanie	1 131	528	612	794	990
C Priemyselná výroba	1 074	445	507	641	854
D Dodávka elektriny, plynu, pary a stud. vzduchu	1 626	676	783	1 030	1 371
E Dodávka vody; odvod odp. vôd, odstraň. odpad.	914	441	495	630	780
F Stavebníctvo	944	392	421	570	792
G Veľkoobchod a maloob.; oprava motor. vozidiel	996	397	451	556	742
H Doprava a skladovanie	922	439	475	559	767
I Ubytovacie a stravovacie služby	625	331	389	407	503
J Informácie a komunikácia	1 896	613	744	1 021	1 440
K Finančné a poisťovacie činnosti	1 809	613	708	944	1 347
L Činnosti v oblasti nehnuteľností	1 028	356	409	584	801
M Odborné, vedecké a technické činnosti	1 339	386	463	692	1 028
N Administratívne a podporné služby	788	291	370	452	598
O Verej. správa; sociál. zabezp.	1 063	387	412	661	934
P Vzdelávanie	892	341	417	543	824
Q Zdravotníctvo a sociálna pomoc	1 025	407	466	616	822
R Umenie, zábava a rekreácia	804	294	400	523	694
S Ostatné činnosti	741	231	387	470	605
Muži	1 167	402	468	638	889
A Poľnohospodárstvo, lesníctvo a rybolov	903	466	525	655	817
B Ťažba a dobývanie	1 157	574	657	822	1 010
C Priemyselná výroba	1 202	486	567	728	963
D Dodávka elektriny, plynu, pary a stud. vzduchu	1 670	702	815	1 062	1 405
E Dodávka vody; odvod odp. vôd, odstraň. odpad.	911	450	514	643	770
F Stavebníctvo	956	397	427	576	799
G Veľkoobchod a maloob.; oprava motor. vozidiel	1 168	405	473	621	857
H Doprava a skladovanie	939	433	470	541	771
I Ubytovacie a stravovacie služby	670	380	397	406	510
J Informácie a komunikácia	2 089	695	830	1 132	1 616
K Finančné a poisťovacie činnosti	2 470	677	838	1 213	1 815
L Činnosti v oblasti nehnuteľností	1 151	406	460	653	846
M Odborné, vedecké a technické činnosti	1 518	393	499	761	1 101
N Administratívne a podporné služby	813	291	365	445	599
O Verej. správa; sociál. zabezp.	1 219	388	415	738	1 103
P Vzdelávanie	982	248	400	592	880
Q Zdravotníctvo a sociálna pomoc	1 280	398	478	626	841
R Umenie, zábava a rekreácia	915	338	421	593	754
S Ostatné činnosti	739	256	390	472	587
Ženy	910	388	428	549	750
A Poľnohospodárstvo, lesníctvo a rybolov	761	404	451	540	675
B Ťažba a dobývanie	992	441	483	615	829
C Priemyselná výroba	844	413	462	558	698
D Dodávka elektriny, plynu, pary a stud. vzduchu	1 476	591	700	941	1 257
E Dodávka vody; odvod odp. vôd, odstraň. odpad.	925	395	444	573	820
F Stavebníctvo	885	378	408	543	767
G Veľkoobchod a maloob.; oprava motor. vozidiel	842	389	439	529	662
H Doprava a skladovanie	876	448	493	583	759
I Ubytovacie a stravovacie služby	598	259	378	408	500

EUR

charakteristiky za dopočítaný súbor				Economic activity SK NACE Rev. 2 (sections and divisions)
statistics				
3. kvartil x <sub>75</sub>	9. decil x <sub>90</sub>	decilový podiel (x <sub>90</sub> /x <sub>10</sub> )	95 %-ný interval spoľahlivosti	
3rd quartile x <sub>75</sub>	9th decile x <sub>90</sub>	decil ratio (x <sub>90</sub> /x <sub>10</sub> )	95 % confidence interval	
1 149	1 644	3,7	1,3	Total
987	1 242	2,5	3,4	A Agriculture, forestry and fishing
1 222	1 641	2,7	18,4	B Mining and quarrying
1 189	1 645	3,2	2,5	C Manufacturing
1 788	2 540	3,2	18,0	D Electricity, gas, steam and air conditioning supply
984	1 301	2,6	7,1	E Water supply; sewerage
1 048	1 458	3,5	5,5	F Construction
1 054	1 568	3,5	3,3	G Wholesale and retail tr. rep. of motor vehic., mot.
996	1 341	2,8	3,8	H Transportation and storage
683	937	2,4	3,8	I Accommodation and food service activities
2 188	3 241	4,4	14,5	J Information and communication
2 025	3 016	4,3	16,6	K Financial and insurance activities
1 125	1 761	4,3	11,3	L Real estate activities
1 465	2 156	4,7	9,9	M Professional, scientific and technical activities
813	1 126	3,0	4,9	N Administrative and support service activities
1 298	1 743	4,2	2,8	O Publ. adm.,compul.soc.sec.
1 086	1 312	3,1	2,0	P Education
1 110	1 662	3,6	5,2	Q Human health and social work activities
899	1 204	3,0	7,6	R Arts, entertainment and recreation
816	1 149	3,0	6,6	S Other service activities
1 271	1 845	3,9	2,2	Men
1 022	1 279	2,4	4,1	A Agriculture, forestry and fishing
1 239	1 661	2,5	20,5	B Mining and quarrying
1 328	1 789	3,2	3,6	C Manufacturing
1 820	2 597	3,2	21,9	D Electricity, gas, steam and air conditioning supply
964	1 275	2,5	8,1	E Water supply; sewerage
1 055	1 465	3,4	6,2	F Construction
1 232	1 882	4,0	6,0	G Wholesale and retail tr. rep. of motor vehic., mot.
1 008	1 361	2,9	4,8	H Transportation and storage
759	988	2,5	7,3	I Accommodation and food service activities
2 464	3 510	4,2	19,0	J Information and communication
2 773	4 231	5,1	43,7	K Financial and insurance activities
1 242	1 998	4,3	18,8	L Real estate activities
1 606	2 510	5,0	18,0	M Professional, scientific and technical activities
832	1 119	3,1	7,4	N Administrative and support service activities
1 516	1 946	4,7	4,8	O Publ. adm.,compul.soc.sec.
1 149	1 489	3,7	5,6	P Education
1 430	2 608	5,5	20,1	Q Human health and social work activities
996	1 324	3,1	17,3	R Arts, entertainment and recreation
771	1 102	2,8	11,4	S Other service activities
1 034	1 407	3,3	1,3	Women
871	1 130	2,5	5,4	A Agriculture, forestry and fishing
1 080	1 517	3,1	36,9	B Mining and quarrying
915	1 263	2,7	2,7	C Manufacturing
1 682	2 342	3,3	28,5	D Electricity, gas, steam and air conditioning supply
1 046	1 371	3,1	14,8	E Water supply; sewerage
1 006	1 408	3,5	11,4	F Construction
898	1 302	3,0	3,1	G Wholesale and retail tr. rep. of motor vehic., mot.
964	1 290	2,6	6,1	H Transportation and storage
653	886	2,3	4,1	I Accommodation and food service activities

**T52b Popisné štatistické charakteristiky priemernej hrubej mesačnej mzdy podľa ekonomických činností a pohlavia**  
**Descriptive statistics of average gross monthly earnings by economic activities and gender**

Eur

Ekonomická činnosť SK NACE Rev.2 (sektie a divízie)	Priemer za SR	popisné štatistické			
		Descriptive			
		5. percentil $x_5$	1. decil $x_{10}$	1. kvartil $x_{25}$	medián $x_{50}$
	Average of the SR	5th percentile $x_5$	1st decile $x_{10}$	1st quartile $x_{25}$	Median $x_{50}$
J Informácie a komunikácia	1 485	507	644	856	1 186
K Finančné a poisťovacie činnosti	1 505	590	678	881	1 207
L Činnosti v oblasti nehnuteľností	885	250	388	519	725
M Odborné, vedecké a technické činnosti	1 158	374	423	627	963
N Administratívne a podporné služby	750	291	387	457	597
O Verej. správa; sociál. zabezp.	945	386	409	617	843
P Vzdelávanie	868	362	420	528	811
Q Zdravotníctvo a sociálna pomoc	957	407	464	614	819
R Umenie, zábava a rekreácia	727	294	389	495	647
S Ostatné činnosti	742	202	355	469	630

**T53 Popisné štatistické charakteristiky priemernej hrubej mesačnej mzdy podľa druhu vlastníctva a pohlavia**  
**Descriptive statistics of average gross monthly earnings by types of ownership and gender**

Eur

Druh vlastníctva	Priemer za SR	popisné štatistické			
		Descriptive			
		5. percentil $x_5$	1. decil $x_{10}$	1. kvartil $x_{25}$	medián $x_{50}$
	Average of the SR	5th percentile $x_5$	1st decile $x_{10}$	1st quartile $x_{25}$	Median $x_{50}$
SR	1 044	393	445	587	818
1 Medzinárodné s prevažujúcim verejným sektorom	1 884	759	862	891	1 431
2 Súkromné tuzemské	911	379	406	510	717
3 Družstevné	799	426	481	568	700
4 Štátne	1 127	499	581	743	970
5 Vlastníctvo územnej samosprávy	842	350	393	496	761
6 Vlastníctvo združení, politických strán a cirkví	795	319	393	486	641
7 Zahraničné	1 288	475	533	673	941
8 Medzinárodné s prevažujúcim súkromným sektorom	1 273	462	526	685	965
Muži	1 167	402	468	638	889
1 Medzinárodné s prevažujúcim verejným sektorom	1 983	848	869	877	1 277
2 Súkromné tuzemské	985	386	407	537	768
3 Družstevné	886	469	530	646	780
4 Štátne	1 247	563	655	810	1 068
5 Vlastníctvo územnej samosprávy	896	362	389	511	756
6 Vlastníctvo združení, politických strán a cirkví	809	317	398	491	609
7 Zahraničné	1 460	505	590	775	1 073
8 Medzinárodné s prevažujúcim súkromným sektorom	1 396	483	565	751	1 056
Ženy	910	388	428	549	750
1 Medzinárodné s prevažujúcim verejným sektorom	1 705	479	752	1 347	1 448
2 Súkromné tuzemské	801	370	405	489	652
3 Družstevné	714	404	459	530	627
4 Štátne	1 030	469	543	697	901
5 Vlastníctvo územnej samosprávy	820	346	401	492	763
6 Vlastníctvo združení, politických strán a cirkví	787	321	393	483	658
7 Zahraničné	1 041	430	496	599	782
8 Medzinárodné s prevažujúcim súkromným sektorom	1 104	438	503	626	842

EUR

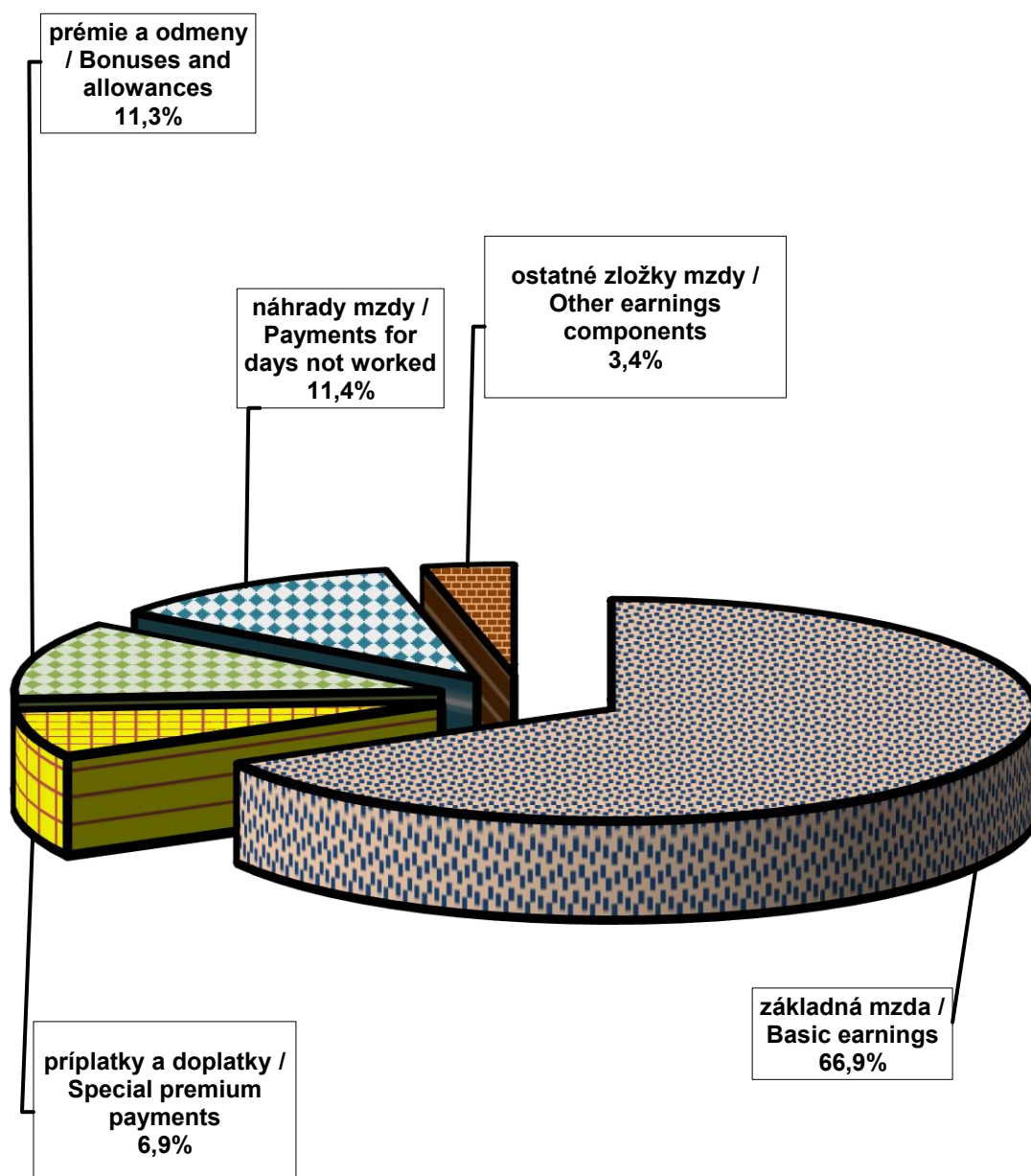
charakteristiky za dopočítaný súbor				Economic activity SK NACE Rev. 2 (sections and divisions)
statistics				
3. kvartil x <sub>75</sub>	9. decil x <sub>90</sub>	decilový podiel (x <sub>90</sub> /x <sub>10</sub> )	95 %-ný interval spoľahlivosti	
3rd quartile x <sub>75</sub>	9th decile x <sub>90</sub>	decil ratio (x <sub>90</sub> /x <sub>10</sub> )	95 % confidence interval	
1 693	2 452	3,8	19,3	J Information and communication
1 729	2 440	3,6	12,7	K Financial and insurance activities
1 029	1 480	3,8	10,8	L Real estate activities
1 341	1 837	4,3	8,1	M Professional, scientific and technical activities
782	1 137	2,9	4,4	N Administrative and support service activities
1 111	1 486	3,6	3,2	O Publ. adm.,compul.soc.sec.
1 071	1 275	3,0	2,0	P Education
1 073	1 465	3,2	3,7	Q Human health and social work activities
835	1 099	2,8	5,1	R Arts, entertainment and recreation
860	1 176	3,3	7,4	S Other service activities

EUR

charakteristiky za dopočítaný súbor				Type of ownership
statistics				
3. kvartil x <sub>75</sub>	9. decil x <sub>90</sub>	decilový podiel (x <sub>90</sub> /x <sub>10</sub> )	95 %-ný interval spoľahlivosti	
3rd quartile x <sub>75</sub>	9th decile x <sub>90</sub>	decil ratio (x <sub>90</sub> /x <sub>10</sub> )	95 % confidence interval	
1 149	1 644	3,7	1,3	Total
2 479	3 767	4,4	223,3	1 Internation.with preponderance of public sector
989	1 410	3,5	1,9	2 Private
884	1 126	2,3	3,5	3 Co-operative
1 301	1 769	3,0	2,4	4 State
1 019	1 264	3,2	1,7	5 Municipal
914	1 226	3,1	5,7	6 Ownership of associations
1 380	2 021	3,8	3,4	7 Foreign
1 404	2 020	3,8	7,0	8 Internation.with preponderance of private sector
1 271	1 845	3,9	2,2	Men
2 809	4 128	4,8	311,7	1 Internation.with preponderance of public sector
1 048	1 512	3,7	2,9	2 Private
974	1 251	2,4	5,5	3 Co-operative
1 461	1 966	3,0	4,3	4 State
1 033	1 382	3,5	4,1	5 Municipal
854	1 255	3,2	12,6	6 Ownership of associations
1 544	2 279	3,9	5,2	7 Foreign
1 515	2 190	3,9	11,1	8 Internation.with preponderance of private sector
1 034	1 407	3,3	1,3	Women
1 621	3 657	4,9	257,5	1 Internation.with preponderance of public sector
888	1 250	3,1	2,0	2 Private
775	997	2,2	4,1	3 Co-operative
1 180	1 567	2,9	2,7	4 State
1 013	1 231	3,1	1,7	5 Municipal
942	1 224	3,1	5,7	6 Ownership of associations
1 128	1 629	3,3	3,7	7 Foreign
1 247	1 792	3,6	6,7	8 Internation.with preponderance of private sector

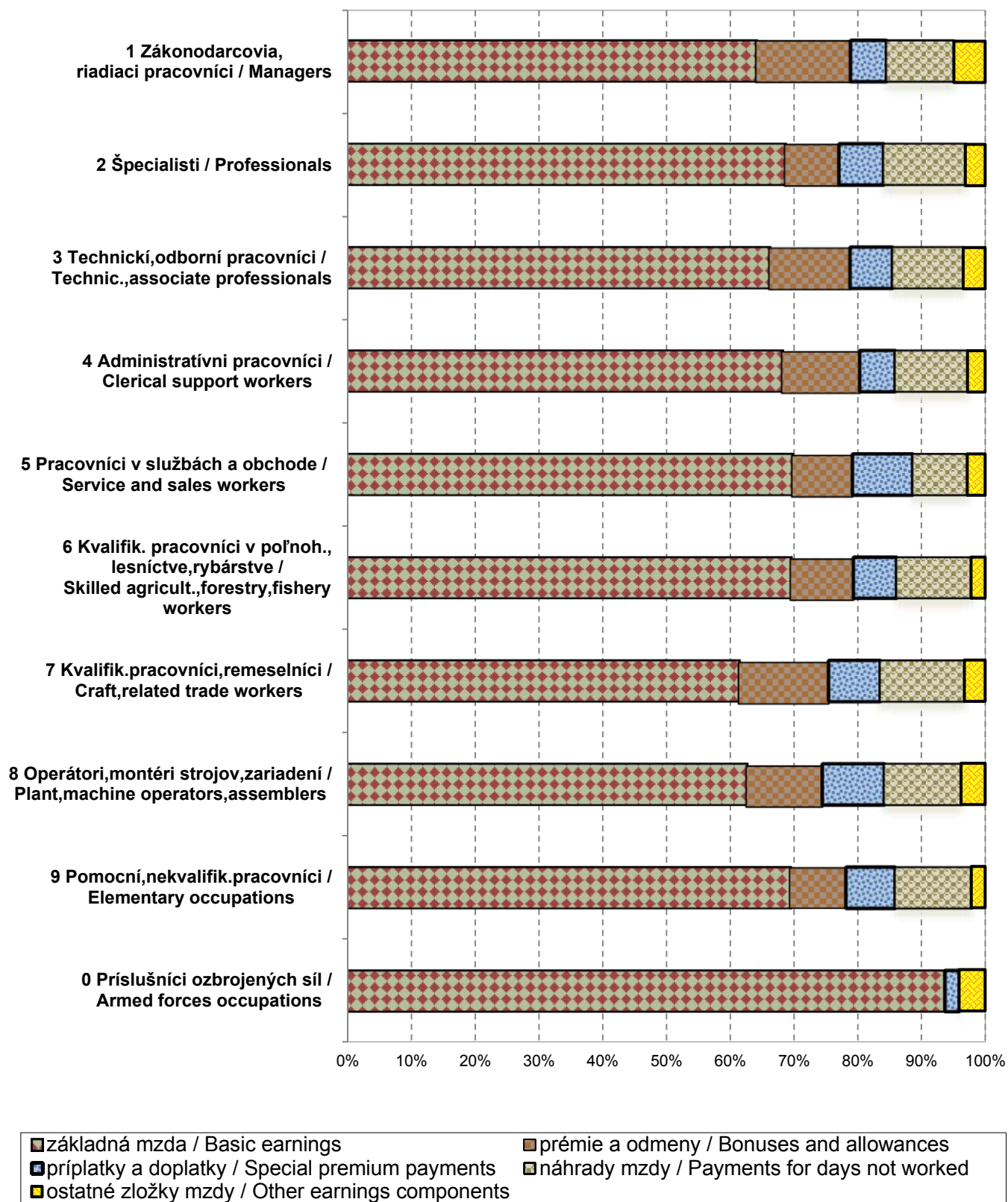
**GRAFICKÁ ČASŤ**  
**GRAPHS**

**G1 Štruktúra priemernej hrubej mesačnej mzdy**  
**Structure of average gross monthly earnings**

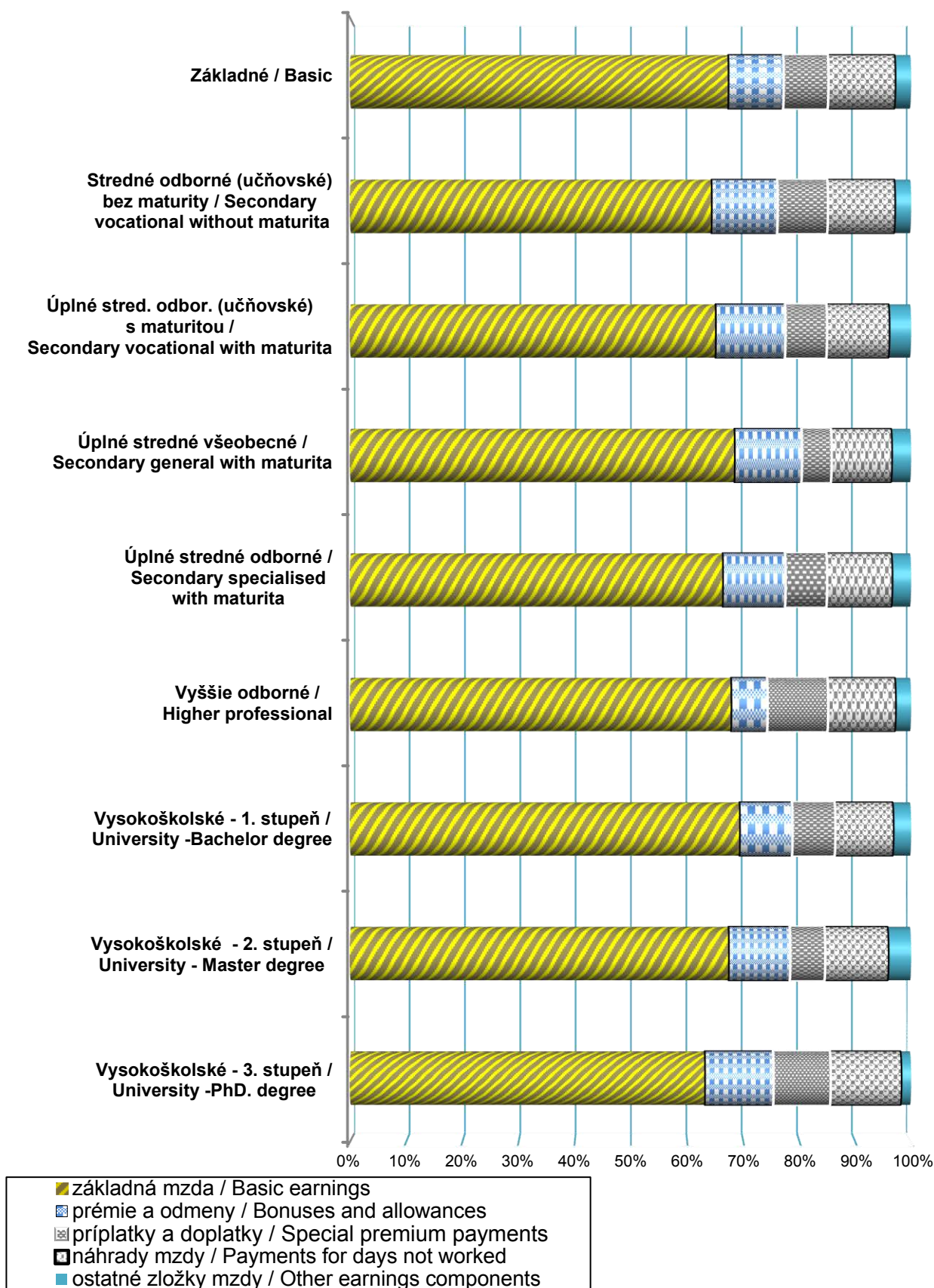




**G2 Štruktúra priemernej hrubej mesačnej mzdy podľa hlavných tried zamestnaní**  
**Structure of average gross monthly earnings by major groups of occupations**

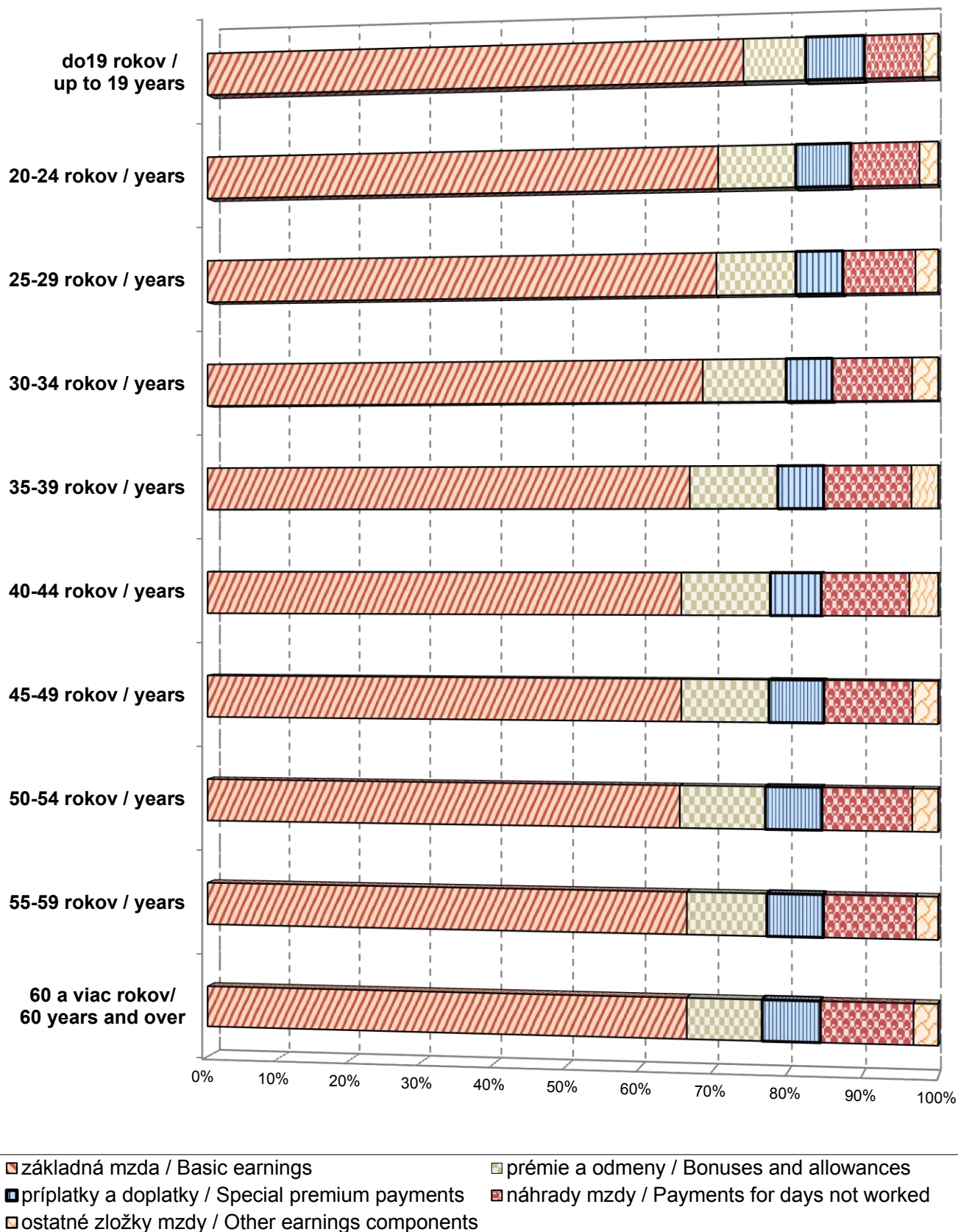


**G3 Štruktúra priemernej hrubej mesačnej mzdy podľa stupňa vzdelania**  
**Structure of average gross monthly earnings by level of education**

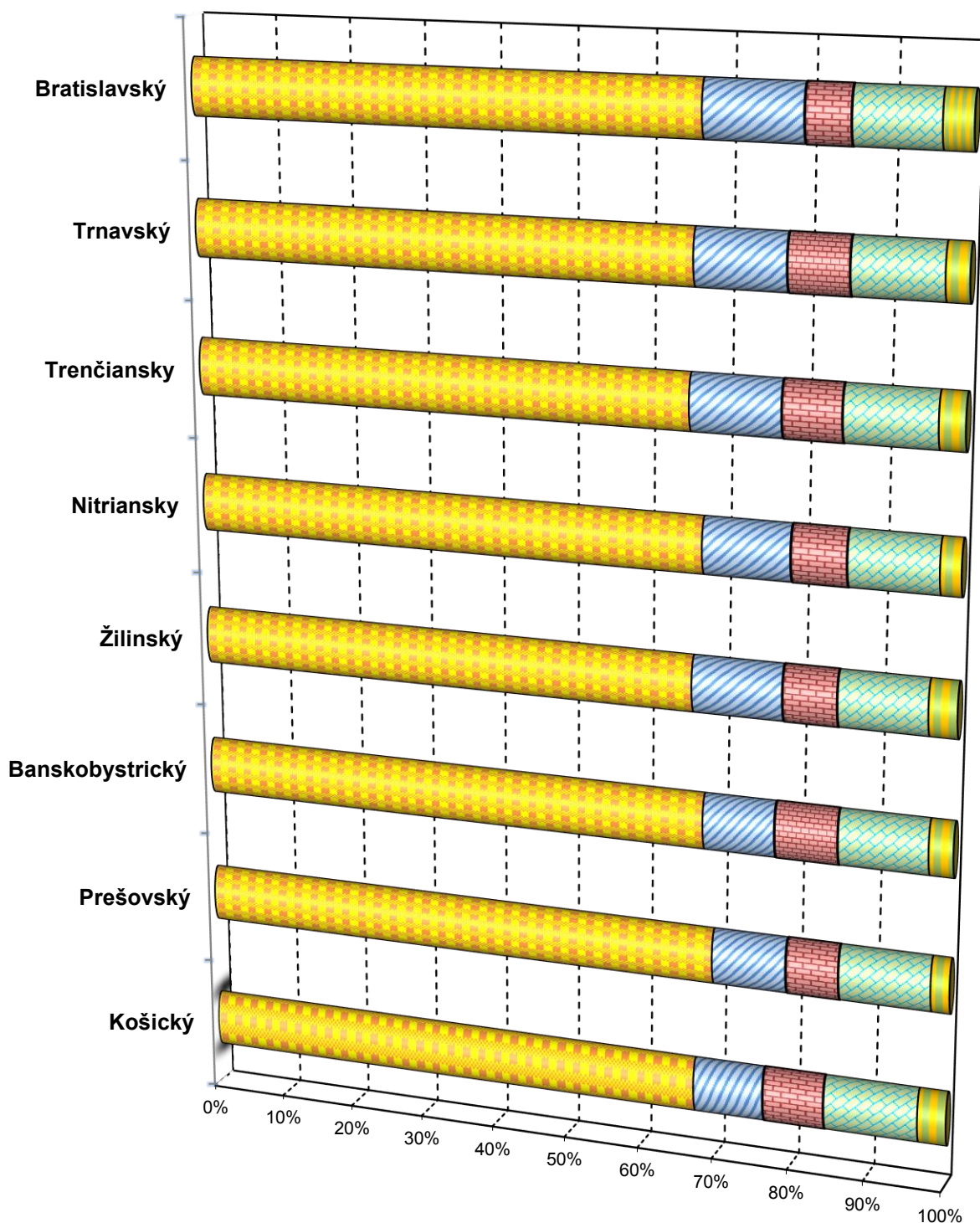




**G4 Štruktúra priemernej hrubej mesačnej mzdy podľa vekových skupín**  
**Structure of average gross monthly earnings by age groups**

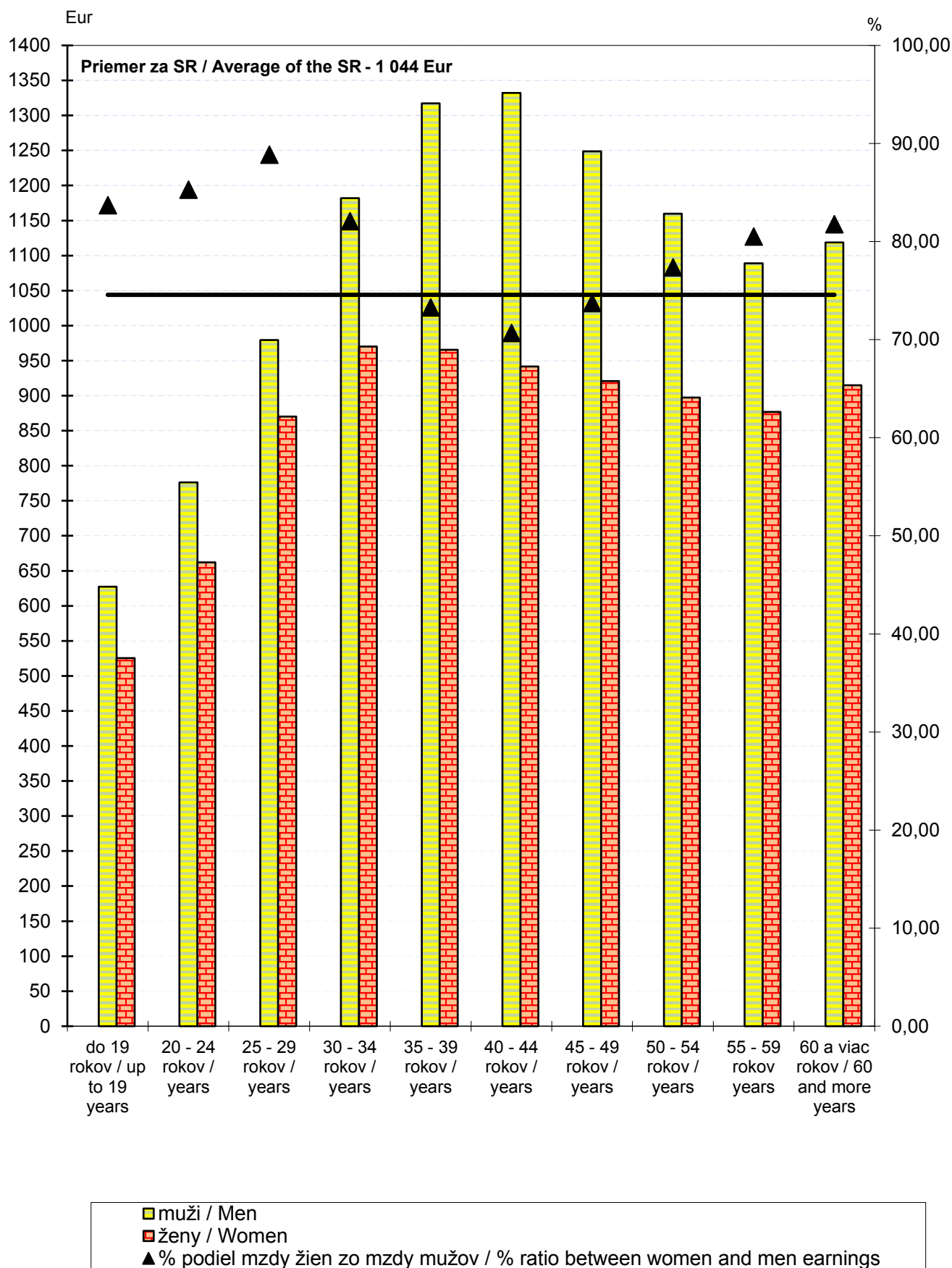


**G5 Štruktúra priemernej hrubej mesačnej mzdy podľa krajov**  
**Structure of average gross monthly earnings by regions**

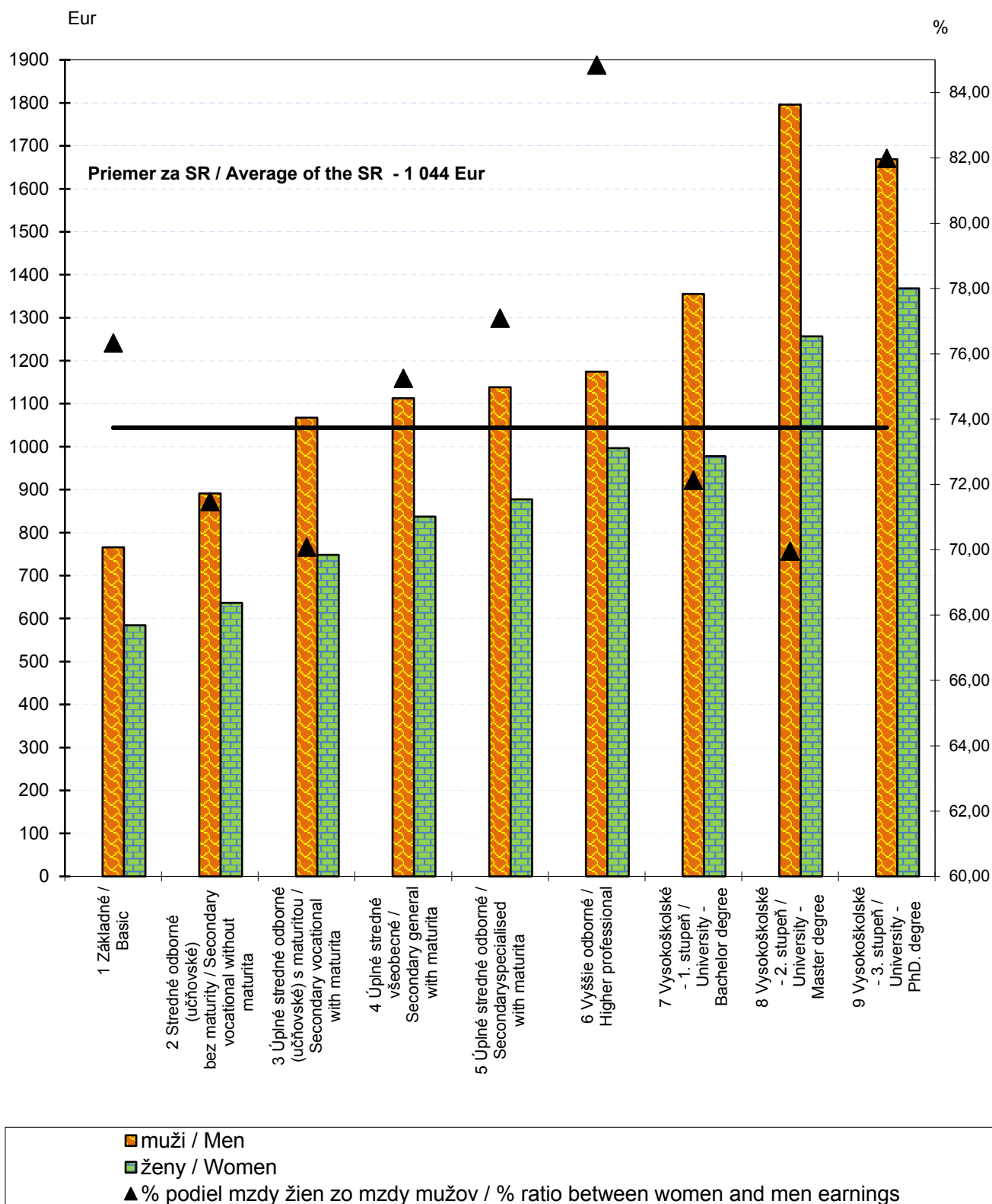


- |   |   |
|---|---|
| ■ základná mzda / Basic earnings                  | ■ prémie a odmeny / Bonuses and allowances    |
| ■ príplatky a doplatky / Special premium payments | ■ náhrady mzdy / Payments for days not worked |
| ■ ostatné zložky mzdy / Other earnings components |   |

**G6 Priemerná hrubá mesačná mzda podľa vekových skupín a pohlavia**  
**Average gross monthly earnings by age groups and gender**

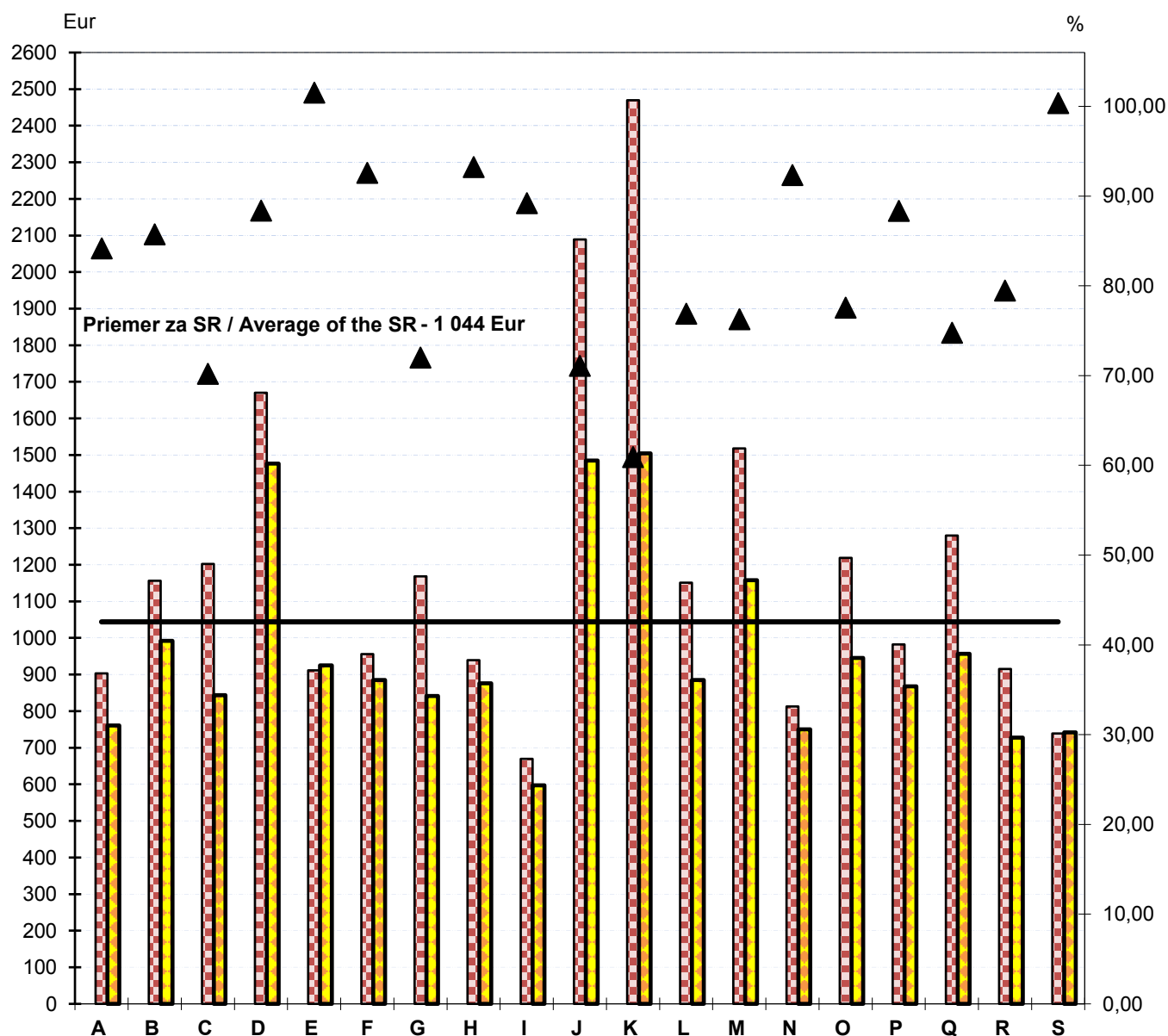


**G7 Priemerná hrubá mesačná mzda podľa vzdelania a pohlavia**  
**Average gross monthly earnings by education and gender**





**G8 Priemerná hrubá mesačná mzda podľa ekonomických činností a pohlavia**  
**Average gross monthly earnings by economic activities and gender**



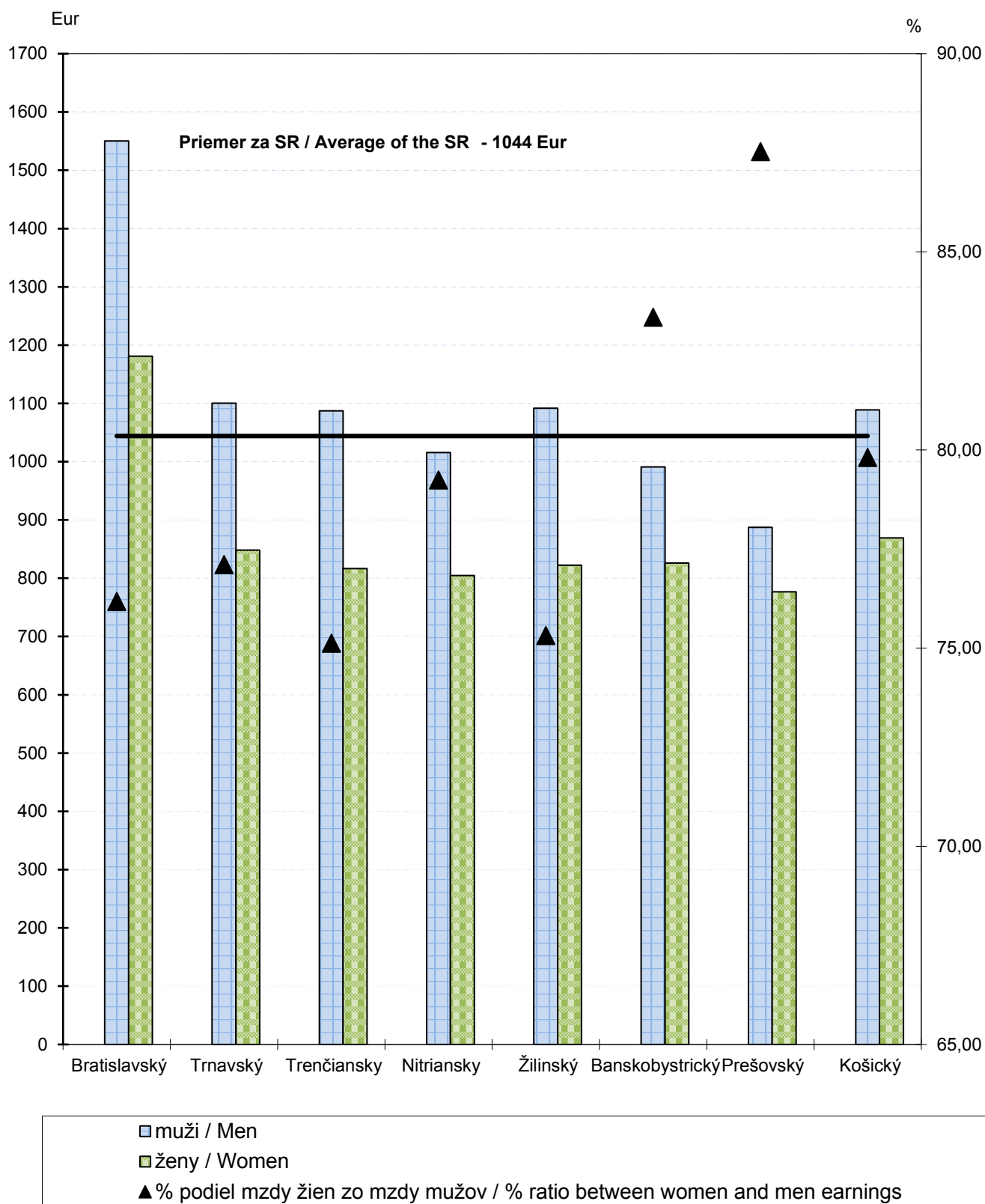
A Pôdohospodárstvo Agriculture	E Dodávka vody, odpady Water supply, waste	I Ubytov., stravov. služby Accomod., food servic.	M Odbor., ved. a tech. čin. Profession. techn. act.	Q Zdravotníctvo Health, soc. work act.
B Ťažba a dobývanie Minin. and quarrying	F Stavebníctvo Construction	J Informácie a komunik. Information, communic.	N Administratívne služby Administrative services	R Umen., zábava, rekr. Arts, recreation
C Priemyselná výroba Manufacturing	G Veľkoobchod a maloob. Wholesale, retail trade	K Finan. a poisť. činnosti Financ., insur. activities	O Verej. spr., soc. zabezp. Pub. admin., soc. secur.	S Ostatné činnosti Other servic. activit.
D Dod. elekt., plynu, pary Electr., gas, supply	H Doprava a skladovanie Transportation, storage	L Čin. v obl. nehnuteľností Real estate activities	P Vzdelávanie Education	

■ muži / Men

■ ženy / Women

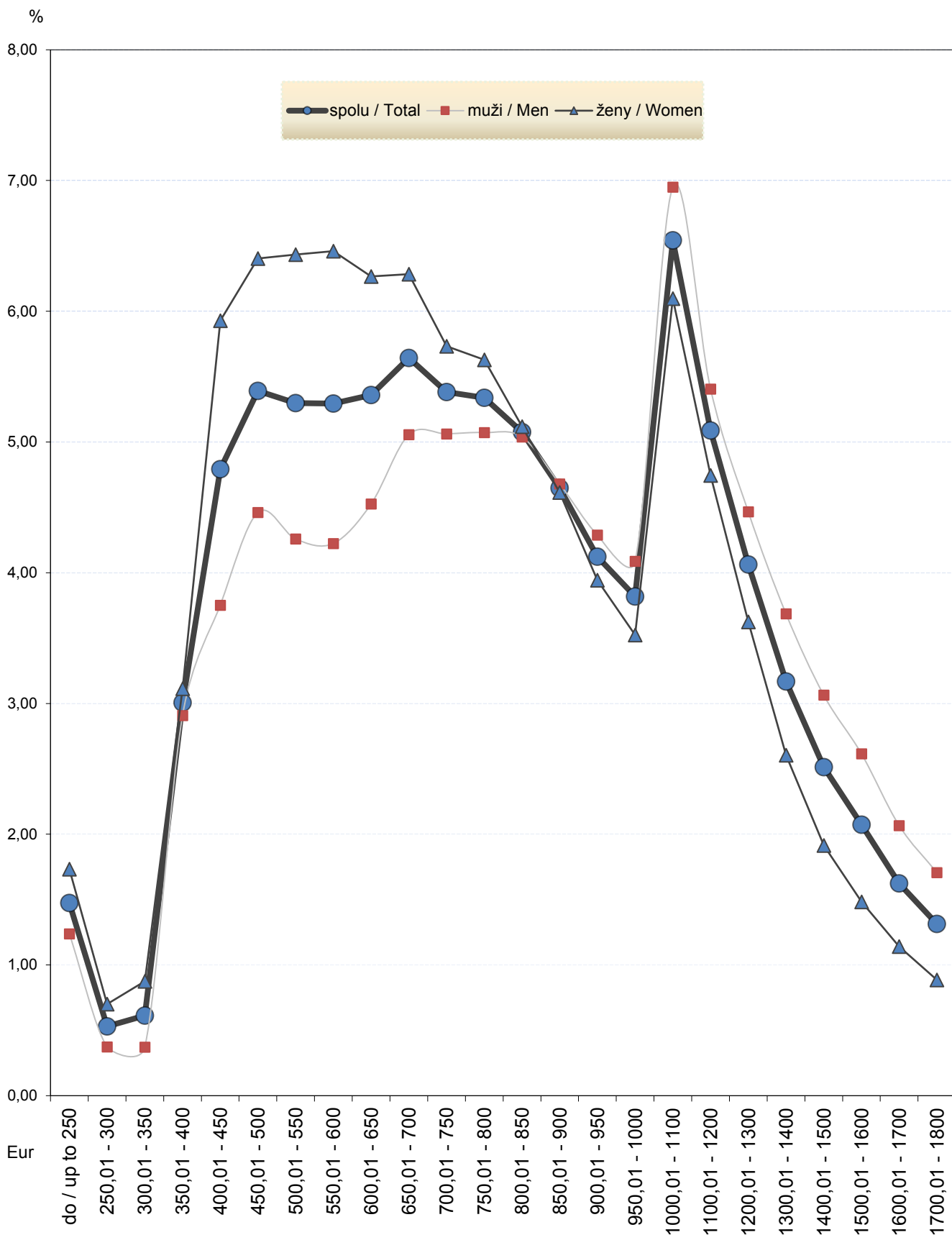
▲ % podiel mzdy žien zo mzdy mužov / % ratio between women and men earnings

**G9 Priemerná hrubá mesačná mzda podľa krajov a pohlavia**  
**Average gross monthly earnings by regions and gender**

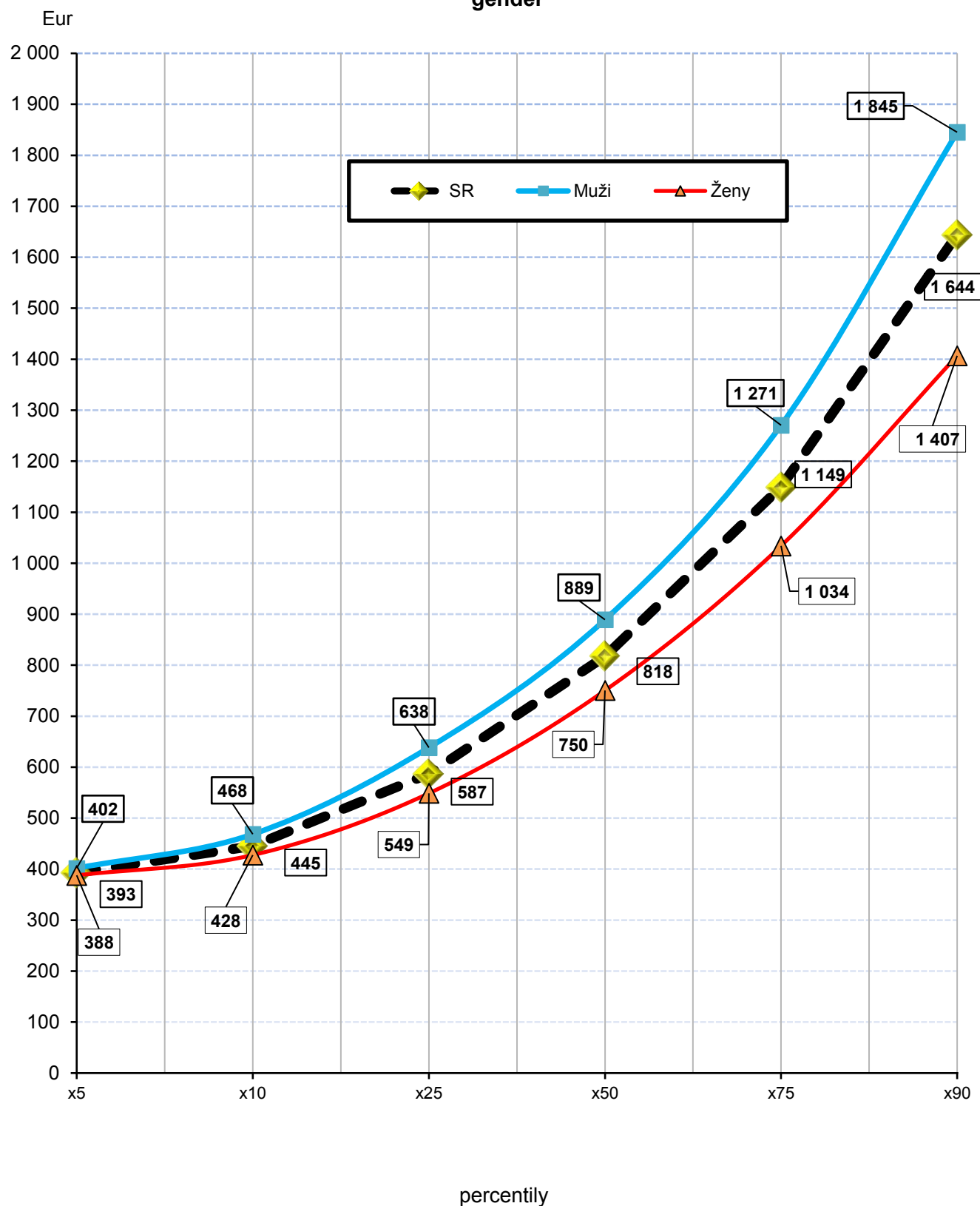




**G10 Podiely zamestnancov podľa pásiem priemernej hrubej mesačnej mzdy**  
**Share of employees by bands of average gross monthly earnings**



**G11 Popisné štatistické charakteristiky priemerných hrubých mesačných miezd (percentily) podľa pohlavia**  
**Descriptive statistics of average gross monthly earnings (percentiles) by gender**



**METODICKÉ VYSVETLIVKY**  
**METHODOLOGICAL NOTES**

## METODICKÉ VYSVETLIVKY

### 1. Charakteristika zisťovania

Súčasťou procesu harmonizácie slovenskej štatistiky so štatistikou Európskej únie je realizácia výberových zisťovaní na úseku štatistiky miezd. Štatistický úrad SR organizoval v priebehu roka 2017 výberové štatistické zisťovanie o štruktúre miezd v SR za rok 2016. Nadviazal tým na podobné zisťovania, ktoré sa realizovali za roky 1996 - 2015. Metodicky vychádza z odporúčaní Štatistického úradu Európskej únie (Eurostat) a priamo nadväzuje na nariadenie Rady (ES) č. 530/1999 o štruktúrálnej štatistike príjmov a nákladov práce, nariadenie Komisie (ES) č. 1738/2005 obsahujúce definíciu a prenos informácií o štruktúre príjmov a nariadenie Komisie (ES) č. 698/2006, ktoré sa týka hodnotenia kvality štruktúrálnej štatistiky príjmov.

Hlavným cieľom zisťovania je získanie informácií o štruktúre a diferenciacii miezd zamestnancov podľa zamestnania, pohlavia, veku, vzdelania, ekonomickej činnosti, krajov a ďalších triedení, ako aj zistenie pomeru vyplatených hrubých miezd vo vzťahu k daniam a odvodom do fondov.

### 2. Definovanie a štruktúra premenných

Výsledky zo zisťovania sú určené pre používateľov v Slovenskej republike a súčasne sú porovnateľné s výsledkami podobných zisťovaní v členských štátoch EÚ. Na túto skutočnosť sa prihliadalo pri definovaní vstupných premenných, pričom jednotlivé položky sú volené tak, aby zabezpečovali vnútroštátne potreby informácií a zároveň rešpektovali požiadavky Eurostatu.

Publikácia poskytuje informácie o:

- štruktúre priemernej hrubej mesačnej mzdy podľa jednotlivých triedení,
- diferenciacii miezd v závislosti od personálnych charakteristík a vybraných triedení,
- úrovni a štruktúre priemernej hrubej mesačnej mzdy podľa mzdových zložiek v jednotlivých zamestnaniach,
- regionálnom vplyve na zárobkovú úroveň zamestnancov,
- celkovom priemernom mesačnom počte platených, odpracovaných a neodpracovaných hodín,
- vplyve druhu pracovného času, doby zamestnania v organizácii na výšku priemernej hrubej mesačnej mzdy,
- zastúpení zamestnancov v pásmach priemernej hrubej mesačnej mzdy,
- popisných štatistických charakteristikách priemernej hrubej mesačnej mzdy.

## METHODOLOGICAL NOTES

### 1. Characteristics of the survey

Process of the Slovak statistics harmonization with the statistics of the European Union involves realisation of sample surveys in the field of earnings statistics. During 2017 the Statistical Office of the Slovak Republic carried out the Structure of Earnings Survey (SES) in the SR 2016. It followed after similar surveys that had been conducted for the years 1996 - 2015. Its methodology, being developed on the basis of EUROSTAT's recommendations, is linked directly to the Council Regulation (EC) N° 530/1999 concerning structural statistics on earnings and on labour costs, the Commission regulation (EC) N° 1738/2005 concerning the definition and transmission of information on structure of earnings, the Commission Regulation (EC) N° 698/2006 concerning quality evaluation of structural statistics on earnings.

The main objective of the survey is the judgement and evaluation of the structure and differentiation of earnings. The data are classified by occupation, profession, economic activity and by particular personal characteristics (gender, age and education). Relationship between paid monthly earnings (gross and net) and settlements of insurance and taxes is also followed.

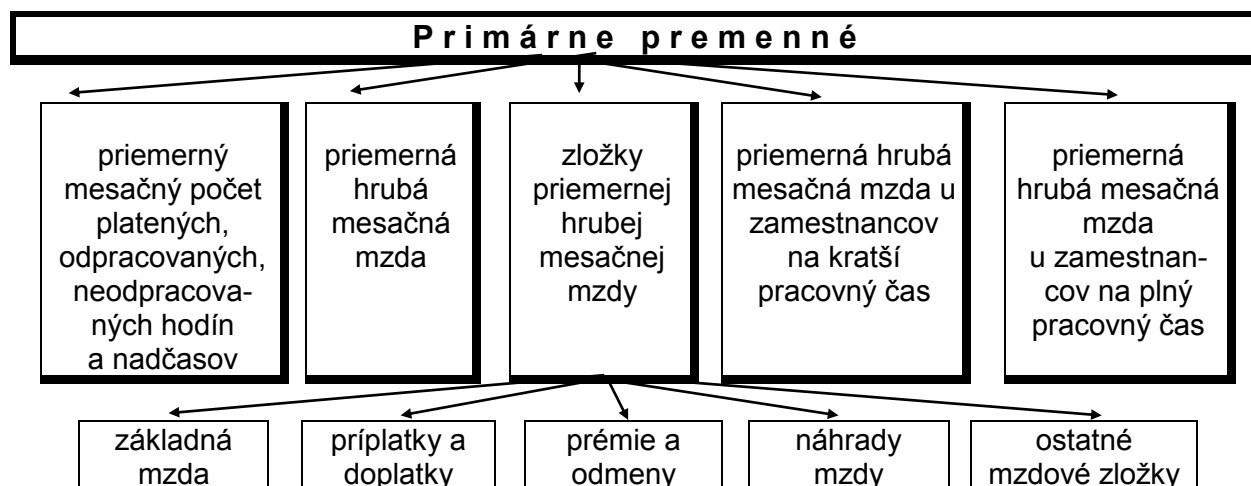
### 2. Defining and the structure of variables

The results of the survey, which are intended for the users in the Slovak Republic, could be also used for international comparisons. This requirement was taken into consideration in the process of inputs defining. Particular items were selected in order to ensure the information needs of the following the Eurostat's requirements.

Submitted publication provides the following information about the data on:

- more detailed structure of earnings, share of the basic and motivation components of remuneration,
- differentiation of earnings among particular occupations and professions,
- earnings level classified by gender, age and education,
- paid earnings within particular occupations,
- level and structure of earnings by components within particular occupations,
- differentiation of earnings by main groups of employees at different age, qualification and gender.

## Štruktúra primárnych premenných:



### Definície primárnych premenných:

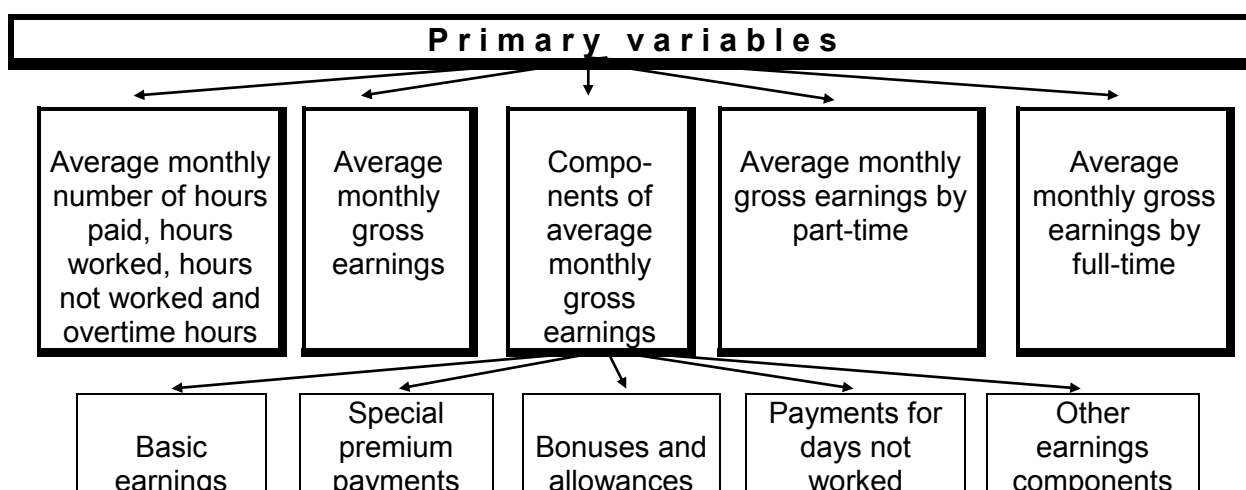
**Priemerný mesačný počet platených hodín** - počet hodín, na ktoré sa vzťahujú hrubé mesačné zárobky (mzdy, platy, náhrady miezd). Nezapočítavajú sa dni práceneschopnosti (PN).

**Odpracovaný čas** - počet hodín odpracovaných všetkými zamestnancami a to ako v normálnom pracovnom čase, tak aj v nadčasoch. Započítava sa sem čas strávený na pracovnej ceste v rámci pracovného času, za ktorý sa platí mzda, funkčný plat, resp. náhrada mzdy. Za odpracovaný čas je potrebné považovať aj čas neaktívnej časti pracovnej pohotovosti na pracovisku, zastavenia strojov, nehôd alebo dočasného nedostatku práce, avšak, za ktorý sa platí mzda, funkčný plat, resp. náhrada mzdy v súlade s pracovnou zmluvou. Nezapočítavajú sa poskytnuté prestávky na jedenie a oddych. V kategórii zamestnancov, ktorí majú nepravidelne rozvrhnutý pracovný čas v priebehu dňa, resp. týždňa (napr. zamestnanci v umeleckých profesiách) sa vykáže počet skutočne odpracovaných hodín za príslušné sledované obdobie.

**Nadčas** - hodiny platenej práce nadčas z odpracovaného času, za ktoré bola zamestnancom poskytnutá mzda a mzdové zvýhodnenie (plat a jeho zvýšenie) za prácu nadčas.

**Neodpracované hodiny** - zaplatený, avšak neodpracovaný čas, ako napr. skutočne čerpané a platené hodiny dovolenky, počet pracovných hodín pracovnej neschopnosti, ošetrovania člena rodiny a pod., sviatky ako aj neodpracovaný čas z vážnych prevádzkových dôvodov organizácie, prípadne zavedenia osobitného režimu v organizácii (pre nedostatok práce, obdoby ťažkosti a pod.).

**Priemerná hrubá mesačná mzda** - celková zúčtovaná mzda zamestnanca za príslušné referenčné obdobie pred znížením o povinné poistné (sociálne a zdravotné) a preddavkov na daň, ktoré je povinný platiť zamestnanec odpočítaním dane a príspevkov. Je súčtom základnej mzdy (platu), príplatkov a doplatkov, prémie a odmien, náhrad mzdy a ostatných mzdových zložiek. Do priemernej hrubej mesačnej mzdy sa nezahrňa odstupné, odchodné, cestovné náhrady, výnosy z kapitálových podielov (akcií) alebo obligácií, náhrada za pracovnú pohotovosť mimo pracoviska, príspevky zo sociálneho fondu, príspevky na doplnkové

**Structure of primary variables:****Definition of primary variables:**

**Average monthly number of hours paid** – number of hours related to monthly gross earnings (wages, salaries, wage compensation). Days of sick leave are excluded.

**Time actually worked** – number of hours worked by all employees both in normal working hours as well as in overtime. It includes time spent on a business trip within the working time for which earnings, salaries or wage compensation are paid. Time worked covers also a time of inactive duty time, stop the machines, accidents or temporary lack of work, but for which earnings, salaries or remuneration are paid in accordance with the employment contract. The meal and rest breaks are excluded. In the category of employees with irregularly scheduled working hours during the day, and/or week (e. g. employees in artistic professions) the number of hours actually worked for the given reference period is reported.

**Overtime** – hours of paid work for overtime from time actually worked. The earnings and wage benefits were granted to the employees working in overtime.

**Hours not worked** – time paid but not worked, such as actually taken and paid hours of holiday, hours of sick leave, care of family members and the like, holidays and hours not worked due to serious operational reasons of organization, or due to introduction of a specific organization mode (for lack of work, marketing difficulties, etc.).

**Average gross monthly earnings** – total charged earnings per employee for the given reference period. It is before deduction of compulsory insurance (social and health) and tax prepayments. It is the sum of basic earnings, special premium payments, bonuses and allowances, payments for days not worked and other earnings' components. The average gross monthly earnings does not include severance and termination pay, travel expenses, income from capital shares (funds) or bonds, bonuses for being on call to work outside

dôchodkové poistenie, ktoré platí zamestnávateľ za zamestnanca, príjem zamestnanca v súvislosti s používaním motorového vozidla na služobné účely a súkromné účely, odmeny v oblasti priemyselných práv, odmeny vyplácané pri pracovných a životných jubileách, odmeny pri odchode do starobného dôchodku, plnenia poskytnuté zamestnávateľom zamestnancovi zo zisku po zdanení, plnenia poskytnuté zamestnávateľom po skončení pracovného pomeru, štátno-zamestnaneckého pomeru, služobného pomeru, náhrada príjmu pri dočasnej pracovnej neschopnosti zamestnanca.

**Základná mzda** - peňažná platba zamestnávateľa zamestnancovi splatná v mesačných termínoch. Spravidla ide o základnú mzdu stanovenú podľa mzdových predpisov pre odmeňovanie zamestnancov v mesačných, úkolových a hodinových mzdách, vrátane základných zložiek zmluvných platov (mzdová a platová tarifa) a miezd za nadčasy.

**Príplatky a doplatky (mzdové zvýhodnenia)** - všetky príplatky a doplatky k základnej mzde - mzdové zvýhodnenia za nadčasovú prácu, nočnú prácu, za prácu v sobotu a nedeľu, sviatky, za zdraviu škodlivé prostredie, hluk, rizikovú a namáhavú prácu, vyplácané podľa mzdového predpisu alebo kolektívnej zmluvy a ktoré nie sú zahrnuté do tarifných miezd, ďalej osobné príplatky a ohodnotenia, funkčné príplatky a pod. Pri valorizačnom príplatku ide o medziročný nárast zárobkov, paušálne započítavaný podľa rastu životných nákladov.

**Prémie a odmeny** - nadtarifné zložky mzdy alebo iné zložky mzdy dohodnuté v pracovnej zmluve alebo inej zmluve (napr. vyplývajúce zo Zákonníka práce). Ich výška sa stanovuje v závislosti na výkone, plnení uložených úloh (odmeny) a splnení hodnotiacich ukazovateľov (prémie). Vyplácané sú spravidla v pravidelných, vopred dohodnutých termínoch (mesačne, štvrťročne, ročne).

**Náhrady mzdy** - náhrady mzdy, ktoré hradí zamestnávateľ podľa Zákonníka práce, kolektívnej či pracovnej zmluvy a mzdových predpisov za neodpracovaný čas. Ide napr. o náhrady mzdy za platené sviatky, za dovolenku, za voľné dni (ošetrenie v zdravotníckom zariadení, narodenie dieťaťa, úmrtie rodinného príslušníka, svadba, presťahovanie zamestnanca a pod.), za výluky, prestoje a iné prekážky na strane zamestnávateľa.

**Ostatné mzdové zložky** - zmluvne ani zákonom negarantované nepravidelne vyplácané odmeny - napr. odmeny v závislosti od výkonu práce, plnenia vyplácané ako 13. a 14. plat, plat „na dovolenku“, „pred Vianocami“, naturálne mzdy a odmeny za prácu pri pracovnom alebo životnom výročí zamestnancov, ktoré nie sú súčasťou základnej mzdy ani zákonom garantované. Nezahŕňajú sa prémie a odmeny vyplácané pravidelne v každom výplatnom termíne.



the workplace, contributions from the social fund, contributions for the supplementary pension insurance paid by an employer for the employee. Moreover, employee's income in relation to the use of a motor vehicle for business and private purposes, remuneration from industrial property, remuneration on work and life anniversaries, retirement pensions, benefits after tax profits, benefits upon termination of employment, benefits for temporary sick leave are excluded.

**Basic earnings** – financial payment to employee provided regularly at monthly pay period usually covers basic earnings determined according to the labour legislation intended for remuneration of employees in the form of monthly, piece or hourly wage, incl. basic components of contractual salaries (wage and salary scale) and overtime payments.

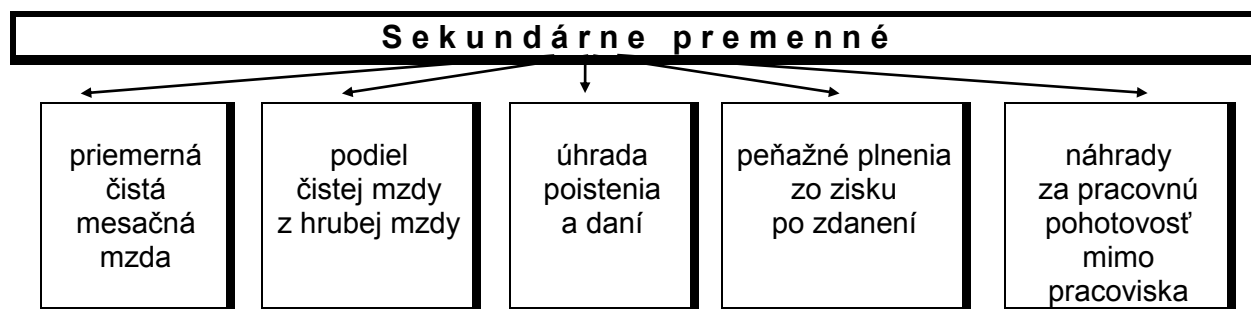
**Special premium payments** – remuneration and additional payments (not included in basic earnings) for overtime, night work, working on Saturdays and Sundays, public holidays, unsound environment, noise, risk, difficult work, that are paid according to a wage regulation or collective agreement, personal extra pay, functional payments and the like. As regard valorisation supplement, the year-on-year growth should be calculated at a flat rate according to the cost of living growth.

**Bonuses and allowances** – earnings components out of wage scale or other wage elements which are based on employment or other contract (e.g. according to the Labour code). Amount of bonuses and allowances depends on individual job performance, fulfilment of duties and assessment indicators. These are paid regularly at each pay period arranged in advance (monthly, quarterly, annually).

**Payments for days not worked** – compensations that employer provides to employee according to the Labour Code, collective agreement or employment contract for hours not worked due to employer's obstacles and during holiday, public holidays, free days and training days, lockout, etc.

**Other earnings components** – irregularly paid bonuses e.g. bonuses based on employee individual job performance, the 13<sup>th</sup> or 14<sup>th</sup> wage, holiday or Christmas bonuses, wages in kind jubilee bonuses. Bonuses paid regularly at each pay period are excluded.

### Štruktúra sekundárnych premenných:



### Definície sekundárnych premenných:

**Priemerná čistá mesačná mzda** - rozdiel priemernej hrubej mesačnej mzdy a úhrad zdravotného, nemocenského, dôchodkového (starobného a invalidného) poistenia, poistenia v nezamestnanosti a preddavkov na daň z príjmov fyzických osôb.

**Úhrada poistenia a daní** - patria sem odvody poistného na zdravotné poistenie, nemocenské poistenie a dôchodkové (starobné a invalidné) poistenie, poistenie v nezamestnanosti a preddavky na daň z príjmov fyzických osôb. Pri výpočte výšky preddavkov na daň sa neberie do úvahy možnosť uplatnenia si 0,5 % zníženia odvodov na starobné poistenie a daňového bonusu na každé nezaopatrené dieťa.

**Peňažné plnenia zo zisku po zdanení** - plnenia uhrádzané z použiteľného zisku po zdanení, napr. podiely na hospodárskych výsledkoch, odmeny (aj odmeny zamestnancom - členom predstavenstiev, dozorných a správnych rád, ak sú hradené zo zisku po zdanení), tantiémy, dividendy, prípadne ďalšie plnenia zvyšujúce príjem zamestnanca za príslušné obdobie.

**Náhrady za pracovnú pohotovosť mimo pracoviska** - peňažné plnenia poskytované osobám v pracovnom, služobnom, štátnozamestnaneckom alebo členskom pomere k organizácii, ktoré zamestnancom prislúchajú za neaktívnu časť pracovnej pohotovosti mimo pracoviska, pohotovosti alebo služobnej pohotovosti. Tieto plnenia nie sú mzdou; nakoľko sa však poskytujú spolu so mzdou, vzťahujú sa na ne ustanovenia o splatnosti mzdy, výplate mzdy a vykonávaní zrážok zo mzdy.

### Definície použitých popisných štatistických charakteristík za dopočítaný súbor:

**Medián** – predstavuje hodnotu, ktorá rozdeľuje hodnoty skúmaných premenných na dve rovnako pravdepodobné časti (50 % hodnôt skúmaných premenných sa nachádza „pod“ a 50 % hodnôt skúmaných premenných „nad“ touto hodnotou).

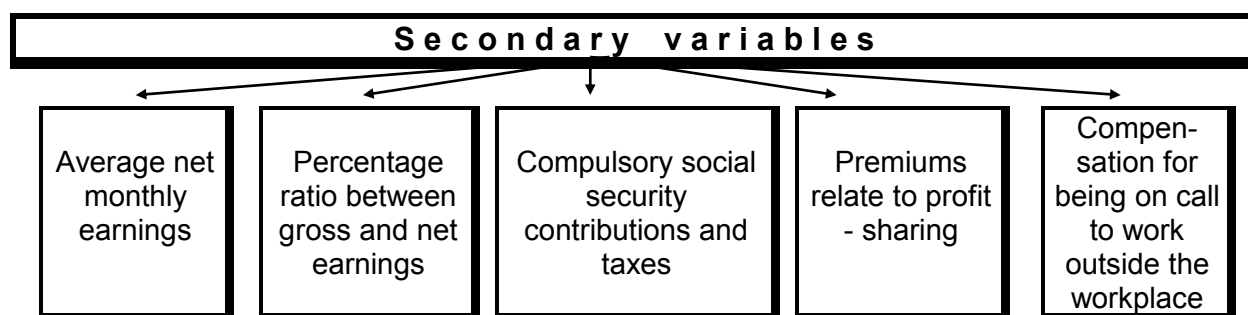
**Kvartily** - predstavujú hodnoty skúmaných premenných, ktoré delia súbor na štvrtiny.

**Decily** - predstavujú hodnoty skúmaných premenných, ktoré delia súbor na desatiny.

**Percentily** - predstavujú hodnoty skúmaných premenných, ktoré delia súbor na stotiny.

**Decilový podiel** - predstavuje podiel 9. decilu a 1. decilu.

**95 % - ný interval spoľahlivosti priemernej mesačnej hrubej mzdy** – interval, v ktorom sa so spoľahlivosťou 95 % nachádza skutočná hodnota.

**Structure of secondary variables:****Definition of secondary variables:**

**Average net monthly earnings** – difference between average gross monthly earnings and payments of health, sickness, pension, (retirement and disability) insurance, unemployment insurance and advances on income tax of natural persons.

**Payment of insurance and taxes** - payments of health, sickness and pension (retirement and disability) insurance, unemployment insurance and advances on income tax of natural persons are included. The opportunity for applying 0.5% reduction of contribution on retirement insurance and the tax bonus for each dependent child have been not taken into account in calculating the amount of advance payments on tax.

**Bonuses based on profit after taxation** - financial payments paid from usable profit after tax, such as shares of economic results, allowances (including bonuses to staff members of boards, supervisory boards or boards of directors, if they are paid from profits after tax), royalties, dividends, or other payments that increase income of the employee for the given period.

**Bonuses for being on call to work outside the workplace** – financial compensations provided to employees for inactive part of on call outside the workplace according to labour legislation. These payments cannot be considered to be earnings. However, as they are provided alongside earnings, the provisions on the maturity of earnings, the payment of wages and the implementation of the salary deductions refer to them.

**Definition of descriptive statistics:**

**Median** – the value dividing the variables' values in two equally likely parts (50% of the variables' values is "under" and 50% of the values of the variables "above" this value).

**Quartiles** - represent the variables' values that divide the file into four parts.

**Deciles** - represent the variables' values that divide the file into ten parts.

**Percentiles** - represent the values of the variables that divide the file into one hundred parts.

**Decil ratio** - represents a proportional share of 9<sup>th</sup> decile and 1<sup>st</sup> decile.

**95% confidence interval of average gross monthly earnings** – interval, in that the true value occurs with 95% confidence.

Z dôvodu zabezpečenia prepojenia slovenského číselníka vzdelania na medzinárodnú klasifikáciu ISCED-2011, je v každej tabuľke triedenej podľa **vzdelania sledované vysokoškolské vzdelanie** nasledovne:

vysokoškolské vzdelanie - 1. stupeň zodpovedá vzdelaniu bakalárskemu,

vysokoškolské vzdelanie - 2. stupeň zodpovedá vzdelaniu magisterskému, inžinierskemu, doktorskému,

vysokoškolské vzdelanie - 3. stupeň zodpovedá vzdelaniu doktorandskému s vedeckou akademickou hodnosťou CSc., PhD.

### 3. Definovanie štatistického súboru a opory výberu

Štatistický súbor tvorili všetky právnické subjekty, ktoré sú zapísané v obchodnom registri. Sú to ziskové a neziskové organizácie vo všetkých ekonomických činnostiach SR. Zdrojom štatistického súboru pre generovanie opory výberu (súboru jednotiek, ktoré môžu byť vybrané do vzorky) bol register organizácií a register závodov. Štatistický súbor (opora) k 1.1.2016 obsahoval 67 426 právnických štatistických jednotiek.

### 4. Spôsob vytvárania výberového súboru

Pre vytvorenie výberového súboru bola použitá **štatistická metóda náhodného výberu v rámci stratifikovaných skupín** s rešpektovaním odhadu počtu neaktívnych jednotiek. Do spracovania vstupoval register spravodajských jednotiek aktívnych aj neaktívnych. Prvý podsúbor výberového súboru bol tvorený spravodajskými jednotkami, ktoré poskytli požadované údaje pre štatistické zisťovania ŠM a ÚNP v predchádzajúcom roku. Druhý podsúbor výberového súboru bol vytvorený na základe troch stratifikačných kritérií: ekonomickej aktivity, územného rozloženia a veľkostnej kategórie.

Kvantifikácia výberového súboru za rok 2016:

- 7 955 jednotiek zo zisťovania za rok 2015 (1. podsúbor),
- 722 jednotiek vybraných podľa stratifikačných kritérií (2. podsúbor),
- z toho 364 jednotiek s 500 a viac zamestnancami bolo vybraných vyčerpávajúcim spôsobom.

Na základe uvedeného bolo do výberového súboru vybraných spolu 8 677 štatistických jednotiek.

Z klasifikačných atribútov:

- ekonomická činnosť - SK NACE Rev. 2,
  - kraj sídla organizácie podľa nového územno - správneho usporiadania SR - SIDKRJ,
  - kategória veľkosti organizácie podľa počtu zamestnancov - KATP, POCP,
- boli generované kondenzované kódy, ktoré sa využili pri vytváraní výberovej vzorky.

Z hľadiska vplyvu veľkých organizácií na ekonomický vývoj v SR bola veľkostná kategória spravodajských jednotiek s počtom zamestnancov **500 a viac** vybraná do zisťovania vyčerpávajúcim spôsobom.

Partial differences in the structure of earnings in comparison between the Slovak Republic and the European Union result from the specific character of the Slovak wage system. Deviations should be removed after co-ordinating of the Slovak wage policy with the European Union. In this publication the structure of earnings corresponds mainly with demand of the Slovak users. Eurostat requirements are covered in another version of the table (EU tables<sup>1</sup>) with outputs fully comparable with Community statistics on the level and structure of earnings on the basis of list of variables published in the Commission Regulation (EC) N° 1738/2005.

### 3. Defining Population

Population consisted of all legal subjects with one and more employees, registered in the Business Register, which were recorded in the Registers of organizations and establishments kept by the Statistical Office of the Slovak Republic. The set covers profit and non-profit organizations (incl. enterprises) in all economic activities of the Slovak Republic. As of January 1, 2016, the sample frame comprised 67 426 legal statistical units.

### 4. Procedure of sample creating

The sample was created by using of the **statistical method of a random sample within stratum** with the estimated number of inactive units. The source for data processing was the register of active and inactive reporting units.

The first subset of the sample included reporting units which provided data required in the Structure of Earnings Survey and the Labour Cost Survey in the previous year.

With the aim to get convenient sample scope and proportionality the second subset was made on the basis of three stratifying attributes as follows: economic activity, regions and size class.

Quantification of the sample for 2016:

- 7 955 units from the 2015 survey (the first subset),
- 722 units selected by stratifying attributes (the second subset),
- of which: 364 units with 500 and more employees were selected exhaustively.

On the basis of the above mentioned calculations 8 677 statistical units were selected.

Classifying attributes:

-economic activity SK NACE Rev. 2,  
-region NUTS 3,  
-size class by the number of employees,  
were used to generate condensed codes in the process of the sample creation.

All statistical units with 500 and more employees were included into the survey with regard to influence of these big-size organizations on economic development in the Slovak Republic.

---

<sup>1</sup> EU tables are not included in this publication

Pre vytváranie výberového súboru bola použitá **metóda na definovanie výberového pomeru pre každé stratum (oblasť) - "power method"**

$$CS1_h = CS1 * \frac{CP1_h * CA * \sqrt{(1 - CA_h)}}{\sum_k CP1_h * CA_h * \sqrt{(1 - CA_h)}}$$

Kde: CS1 - počet organizácií vo výberovom súbore  
CP1 - počet organizácií v opore výberu  
CA - vyjadruje pomer aktívnych a neaktívnych jednotiek  
k - počet strát  
h - index strata (oblasti)

## 5. Zber a spracovanie údajov

Zber a spracovanie údajov zabezpečovala spracovateľská organizácia TREXIMA, v gescii ŠÚ SR. Zber údajov bol realizovaný elektronickou formou, e - mailom, web stránkou so všetkými číselníkmi (SK ISCO - 08, SK NACE Rev. 2, druh vlastníctva, právna forma, kód územia, kód dosiahnutého vzdelania).

Pomocou prepojenia personálnych a mzdových programov so zisťovaním, si vykazujúce jednotky automatizovaným spôsobom vyselektovali a nahrali požadované údaje z podnikových databáz.

Do zisťovania bolo zaradených 8 677 vykazujúcich jednotiek. Po skompletizovaní vstupného súboru údajov a vykonaní formálnych a logických kontrol sa do spracovania zaradili údaje za 8 350 organizácií. Celková hrubá návratnosť štatistických výkazov predstavuje 96,6 %.

Spravodajské jednotky, ktoré vstúpili do zisťovania zamestnávali spolu 1 204 774 zamestnancov, čo predstavovalo 52,2 % z celkovej zamestnanosti v ekonomike SR (60,2 % v prípade zamestnanosti bez podnikateľov) v sledovanom roku.

Zisťovanie zahŕňa všetky ekonomické činnosti podľa štatistickej klasifikácie SK NACE Rev. 2. Vo vzorke pripadá z celkového počtu zamestnancov na priemyselnú výrobu 29,8 %, veľkoobchod a maloobchod 11,2 %, na verejnú správu, sociálne zabezpečenie 10 %, dopravu a skladovanie 7,9 %, na vzdelávanie 7,3 %, zdravotníctvo a sociálnu pomoc 7,2 %, na administratívne služby 5,4 %, odborné, vedecké a technické činnosti 3,4 %, finančné a poisťovacie činnosti 2,9 %, na informácie a komunikáciu 2,7 %, na stavebníctvo 2,5 %, na poľnohospodárstvo, lesníctvo a rybolov 2 %, dodávku vody 1,6 %, na umenie, zábavu a rekreáciu 1,5 %, na dodávku elektriny, plynu, pary 1,3 %, ubytovacie a stravovacie služby 1,3 %, na ostatné činnosti 0,9 %, na činnosti v oblasti nehnuteľností 0,6 % a na ťažbu a dobývanie 0,5 %.

Z hľadiska územného členenia bola vzorka stratifikovaná podľa krajov, čo zodpovedá medzinárodnej nomenklatúre teritoriálnych jednotiek pre štatistiku NUTS 3. Vo vzorke bolo 37,3 % zamestnancov z Bratislavského kraja, 9,9 % zo Žilinského, 9,8 % z Trenčianskeho, 9,2 % zamestnancov z Košického kraja, 9,1 % zamestnancov z Banskobystrického, 8,6 % z Nitrianskeho kraja, z Trnavského 8,2 % a z Prešovského kraja 7,9 % zamestnancov.

Eurostatom požadované zahrnutie organizácií s 10 a viac zamestnancami do zisťovania bolo rozšírené aj o malé organizácie do 10 zamestnancov so zámerom pokryť všetky veľkostné kategórie organizácií (podľa počtu zamestnancov).

The sample was created by means of the **method to define sampling rates for each stratum (area field) - “power method”**

$$CS1_h = CS1 * \frac{CP1_h * CA * \sqrt{(1 - CA_h)}}{\sum_k CP1_h * CA_h * \sqrt{(1 - CA_h)}}$$

Where: CS1 - the number of organizations in the sample  
 CP1 - the number of organizations in the sample frame  
 CA - the rate of active and inactive units  
 k - the number of stratum  
 h - index of stratum

## 5. Data collection and processing

Data collection and processing were carried out by the processing organization TREXIMA under the supervision of the Statistical Office of the Slovak Republic. The data was collected via electronic mail. Reporting units selected and recorded required data from the enterprise databases in connection with personal and wage programs. The survey was carried out in 8 677 reporting units. After completion of the input data and making of the formal and logical controls the data for 8 350 organizations were included in processing. A total response rate represents 96.6%.

Within a file of the reporting units there were in total 1 204 774 employees who represented 52.2% of the total number of employees in the Slovak economy (60.2% in the case of employment without tradesmen) in the reference year.

The survey covers all economic activities by SK NACE Rev. 2. Out of the total number of employees in the sample 29.8% represents manufacturing, 11.2% wholesale, retail trade, 10% public administration and defence, 7.9% transportation and storage, 7.3% education, 7.2% human health, social work activities, 5.4% administrative, support service activities, 3.4% professional, scientific and technical activities, 2.9% financial, insurance activities, 2.7% information and communication, 2.5% construction, 2% agriculture, forestry and fishing, 1.6% water supply, 1.5% arts, entertainment and recreation, 1.3% electricity, gas, steam, 1.3% accommodation and food service activities, 0.9% other service activities, 0.6% real estate activities and 0.5% mining and quarrying.

From the viewpoint of the territorial division the sample was classified by regions what corresponds to NUTS 3. In the sample 37.3% of employees worked in Bratislava region, in Žilina region 9.9%, 9.8% in Trenčín region, 9.2% in Košice region, in Banská Bystrica region 9.1%, 8.6% in Nitra region, 8.2% in Trnava region, in Prešov region 7.9% of employees.

With the aim to cover all size classes of units (by the number of employees) was the EUROSTAT's required covering of units with 10 and more employees extended by the small organizations with less than 10 employees.

Spracovanie údajov bolo realizované prostredníctvom špecifického programu so zabudovaným komplexom výpočtov a kontrol, s cieľom zabezpečiť tlač požadovaných výstupných tabuliek.

## 6. Dovočty údajov za výberový súbor na populáciu

Cieľom dovočítania výsledkov bolo získanie objektívnych informácií o štruktúre miezd v celom hospodárstve SR.

Dovočet dát sa uskutočnil metódou bodového odhadu.

### Základný algoritmus bodového odhadu:

$$W = \frac{N}{n}$$

Kde: W - váha jednotky v zisťovaní  
N - počet viet v registri  
n - celkový počet viet vo vzorke

Dovočtový koeficient bol vyjadrený pomerom údajov za SR k výberovej vzorke v príslušnej skupine. Ako stratifikačné kritériá boli použité:

- veľkosť podniku (počet zamestnancov)
- ekonomická činnosť (SK NACE Rev. 2)

Výpočet dovočtového koeficientu v i-tej skupine:

$$\text{KOE}F1_i = [\text{počet viet SR}]_i / [\text{počet viet vzorka}]_i$$

Dovočtová databáza vznikla dovočítaním (znásobením) podnikov v i - tej skupine podľa i - teho dovočtového koeficientu. Pred samotným vážením bola nutná analýza registra organizácií, určenie stavov (aktivita – atribút S4), sfér (podnikateľská, nepodnikateľská – atribút FORMA), definovanie štátnej správy (atribút ESA2010), veľkosti podnikov (POCP), ekonomická činnosť (HLSKNACE) a pod.

Z hľadiska zabezpečenia ochrany údajov a ich anonymného charakteru sú publikované len hodnoty podľa príslušného triedenia, ktoré sú vypočítané ako priemerné hodnoty vstupných údajov minimálne za 10 osôb, zamestnaných minimálne v troch rôznych organizáciách (podnikoch). Odchýlky v súčtoch a podieloch vznikli zaokrúhľovaním údajov, nakoľko sú sledované hodnoty vypočítané z nezaokrúhlených údajov a až potom sa zaokrúhľujú.

V tabuľkách sa okrem číselných údajov nachádzajú aj štatistické symboly, ktoré vyjadrujú:

vodorovná čiarka ( - )	údaj sa nevyskytuje
bodka ( . )	údaj nie je k dispozícii alebo je nespoľahlivý
veľké D (D)	údaj nie je možné publikovať pre jeho dôverný charakter
nula (0)	údaj je známy, ale jeho hodnota po zaokrúhlení je menšia ako 0,1.



Data processing was realised by means of the specific software with a complex of calculations and checks. The aim was to ensure printing of the required output tables.

## 6. Data extrapolations to the population

The aim of result recalculation was obtaining objective information about structure of wages in whole national economy of the Slovak Republic. Data recalculation was made by point estimation method.

### The basic formula of point estimate:

$$W = \frac{N}{n}$$

where: W - weight of unit in the survey  
n - number of all records in sample  
N - number of records in register

Recalculation coefficient was represented by ratio of whole Slovak Republic data and sample data in relevant group. Stratification criteria used was:

- size group (number of employees)
- economic activity (SK NACE Rev. 2)

Calculation of recalculation coefficient in "i" group:

$$\text{COEF1}_i = [\text{number of records in register SR}]_i / [\text{number of records in sample}]_i$$

Recalculation database originated from recalculation (multiplying) companies in "i" group by "i" recalculation coefficient. Before weighting, it had been necessary to analyse register of organizations, to determine statuses (activity - attribute S4), sectors (business, non-business - attribute FORMA), state assets (attribute ESA2010), size of organizations (POCP), economic activity (HLSKNACE) etc.

There were published only the average values of input data for at least 10 employees according to the relevant classification due to data protection. These employees are employed at least by 3 different organizations (enterprises). Differences in sums and ratios resulted from rounding data off.

Tables content statistical symbol as follows:

Macron (-)	in the place of a number denotes that the phenomenon did not occur
Dot ( . )	data is not available or reliable
Capital D (D)	it is not possible to publish the figure because of its confidential character
Zero (0)	the phenomenon occurs in the sample, but its value is below 0.1 when rounded off in a standard manner

ISBN 978-80-8121-561-2