

Štatistický úrad Slovenskej republiky

Štruktúra miezd v SR

STRUCTURE OF EARNINGS IN THE SR

2015

Štatistický úrad Slovenskej republiky

Číslo: 900-0049 / 2016

Kód: 022316
Okruh: Zamestnanosť a mzdy
Dátum: Jún / June 2016

Štruktúra miezd v SR

STRUCTURE OF EARNINGS IN THE SR

Sekcia sociálnych štatistík a demografie
Generálna riaditeľka sekcie: Ľudmila Ivančíková
Odbor štatistiky práce a vzdelávania
Kontaktná osoba: Ivan Chrappa tel.: 502 36 777

2015

ZVEREJŇOVANIE VYBRANÝCH ÚDAJOV ŠTATISTICKÉHO ÚRADU SR

Kalendár prvého zverejnenia vybraných údajov Štatistického úradu SR je možné nájsť na domácej internetovej stránke na adrese: <http://www.statistics.sk>. Prípadné upresnenia termínov za kategóriu Trh práce sú tiež zverejnené na uvedenej internetovej stránke niekoľko dní vopred.

RELEASE OF SELECTED DATA OF THE STATISTICAL OFFICE OF THE SR

It is possible to find a calendar of the first release of selected data of the Statistical Office of the SR on the Internet home page on the following address: <http://www.statistics.sk>. Appropriate amendments of deadlines for the category of Labour market are also published on the given Internet page couple of days in advance.

Autor publikácie / Author of publication: Dana Krišková

Štatistický úrad Slovenskej republiky

Informačný servis

Miletičova 3

824 67 Bratislava

Fax: 55561 361

Tel.: 50236 335

E-mail: info@statistics.sk

Rozmnožovanie obsahu tejto publikácie, ako aj jednotlivých častí, v pôvodnej alebo upravenej podobe pre komerčné účely, je možné len s písomným súhlasom Štatistického úradu SR. Údaje, ktoré sú obsahom tejto publikácie, je možné použiť len s uvedením zdroja.

Copying contents of this publication either whole or single parts, both in original and adjusted form for commercial purposes is possible only unless the Statistical Office of the Slovak Republic gives written permission. Data of this publication can be used only with identification of the source.

ISBN 978-80-8121-476-9

OBSAH

Vybrané výsledky	1
Analytický komentár	2
Tabuľková časť	
Štruktúra priemernej hrubej mesačnej mzdy	
1 Štruktúra priemernej hrubej mesačnej mzdy podľa hlavných tried zamestnaní	14
2 Štruktúra priemernej hrubej mesačnej mzdy podľa stupňa vzdelania	14
3 Štruktúra priemernej hrubej mesačnej mzdy podľa vekových skupín	16
4 Štruktúra priemernej hrubej mesačnej mzdy podľa krajov	16
5 Štruktúra priemernej hrubej mesačnej mzdy podľa ekonomických činností	18
6 Štruktúra priemernej hrubej mesačnej mzdy podľa druhu vlastníctva	22
7 Štruktúra priemernej hrubej mesačnej mzdy vybranej právnej formy	22
8 Štruktúra priemernej hrubej mesačnej mzdy podľa pohlavia	24
9 Štruktúra priemernej hrubej mesačnej mzdy podľa zamestnaní	24
Priemerná hrubá mesačná mzda	
10 Priemerná hrubá mesačná mzda podľa hlavných tried zamestnaní a vekových skupín	42
11 Priemerná hrubá mesačná mzda podľa stupňa vzdelania a vekových skupín	42
12 Priemerná hrubá mesačná mzda podľa krajov a vekových skupín	44
13 Priemerná hrubá mesačná mzda podľa ekonomických činností a vekových skupín	44
14 Priemerná hrubá mesačná mzda podľa hlavných tried zamestnaní a stupňa vzdelania	48
15 Priemerná hrubá mesačná mzda podľa krajov a stupňa vzdelania	50
16 Priemerná hrubá mesačná mzda podľa ekonomických činností a stupňa vzdelania	50
17 Priemerná hrubá mesačná mzda podľa hlavných tried zamestnaní a krajov	54
18 Priemerná hrubá mesačná mzda podľa ekonomických činností a krajov	56
19 Priemerná hrubá mesačná mzda podľa druhu vlastníctva a krajov	60
Zložky priemer. hrubej mesačnej mzdy mužov a žien	
20 Zložky priemer. hrubej mesačnej mzdy mužov a žien podľa hlavných tried zamestnaní	60
21 Zložky priemer. hrubej mesačnej mzdy mužov a žien podľa stupňov vzdelania	62
22 Zložky priemer. hrubej mesačnej mzdy mužov a žien podľa vekových skupín	62
23 Zložky priemer. hrubej mesačnej mzdy mužov a žien podľa krajov	64
24 Zložky priemer. hrubej mesačnej mzdy mužov a žien podľa druhu vlastníctva	64
25 Zložky priemer. hrubej mesačnej mzdy mužov a žien podľa vybranej právnej formy	66
26 Zložky priemer. hrubej mesačnej mzdy mužov a žien podľa ekonomických činností	66
Priemerný mesačný počet platených hodín	
27 Priemer. mesačný počet platených hodín podľa hlavných tried zamestnaní a pohlavia	70
28 Priemer. mesačný počet platených hodín podľa stupňov vzdelania a pohlavia	72
29 Priemer. mesačný počet platených hodín podľa vekových skupín a pohlavia	72
30 Priemer. mesačný počet platených hodín podľa krajov a pohlavia	74
31 Priemer. mesačný počet platených hodín podľa druhu vlastníctva a pohlavia	74
32 Priemer. mesačný počet platených hodín podľa vybranej právnej formy a pohlavia	76
33 Priemer. mesačný počet platených hodín podľa ekonomických činností a pohlavia	76
Odpracovaný čas, priem. mesačná mzda podľa pracovného času, pohlavia	
34 Odprac. čas, priem. mesač. mzda podľa prac. času, pohlavia a hlav. tried zamestnaní	82
35 Odprac. čas, priem. mesačná mzda podľa prac. času, pohlavia a stupňov vzdelania	82

CONTENT

Selected results	1
Analytical commentary	2
Tables	
Structure of average gross monthly earnings	
1 Structure of average gross monthly earnings by major groups of occupations	14
2 Structure of average gross monthly earnings by education	14
3 Structure of average gross monthly earnings by age groups	16
4 Structure of average gross monthly earnings by regions	16
5 Structure of average gross monthly earnings by economic activities	18
6 Structure of average gross monthly earnings by type of ownership	22
7 Structure of average gross monthly earnings by legal type of organisation	22
8 Structure of average gross monthly earnings by gender	24
9 Structure of average gross monthly earnings by occupation	24
Average gross monthly earnings	
10 Average gross monthly earnings by major groups of occupation and age	42
11 Average gross monthly earnings by education and age	42
12 Average gross monthly earnings by regions and age	44
13 Average gross monthly earnings by economic activities and age	44
14 Average gross monthly earnings by major groups of occupation and education	48
15 Average gross monthly earnings by regions and education	50
16 Average gross monthly earnings by economic activities and education	50
17 Average gross monthly earnings by major groups of occupation and regions	54
18 Average gross monthly earnings by economic activities and regions	56
19 Average gross monthly earnings by type of ownership and regions	60
Components of average gross monthly earnings of men and women	
20 Components of average gross monthly earnings of men and women by occupations	60
21 Components of average gross monthly earnings of men and women by education	62
22 Components of average gross monthly earnings of men and women by age	62
23 Components of average gross monthly earnings of men and women by regions	64
24 Components of aver. gross monthly earnings of men and women by type of ownership	64
25 Components of average gross monthly earnings of men and women by legal type	66
26 Components of aver. gross monthly earnings of men and women by econ. activities	66
Average monthly number of hours paid	
27 Average monthly number of hours paid by major groups of occupations and gender	70
28 Average monthly number of hours paid by education and gender	72
29 Average monthly number of hours paid by age and gender	72
30 Average monthly number of hours paid by regions and gender	74
31 Average monthly number of hours paid by type of ownership and gender	74
32 Average monthly number of hours paid by selected legal type and gender	76
33 Average monthly number of hours paid by economic activities and gender	76
Hours worked, average monthly earnings by types of working time, gender	
34 Hours worked, average monthly earnings by working time, gender, occupations	82
35 Hours worked, average monthly earnings by working time, gender, education	82

36 Odprac. čas, priem. mesačná mzda podľa prac. času, pohlavia a vekových skupín	84
37 Odprac. čas, priem. mesačná mzda podľa prac. času, pohlavia a krajov	84
38 Odprac. čas, priem. mesačná mzda podľa prac. času, pohlavia a druhu vlastníctva	86
39 Odprac. čas, priem. mesač. mzda podľa prac. času, pohlavia, vybranej právnej formy	86
40 Odprac. čas, priem. mesačná mzda podľa prac. času, pohlavia a ekon. činností	88

Podiely zamestnancov v mzdových pásmach

41 Podiely zamestnancov v pásme priem. hrubej mes. mzdy podľa prac. času, pohlavia	92
42 Podiely zam. na plný prac. čas v pásm. priem. hrubej mes. mzdy podľa zamestnaní	94
43 Podiely zam. na plný prac. čas v pásm. priem. hrubej mes. mzdy podľa vzdelania	96
44 Podiely zam. na plný prac. čas v pásm. priem. hrubej mes. mzdy podľa veku	98
45 Podiely zam. na plný prac. čas v pásm. priem. hrubej mes. mzdy podľa krajov	100
46 Podiely zam. na plný prac. čas v pásm. priem. hrubej mes. mzdy podľa vlastníctva	102
47 Podiely zam. na plný prac. čas v pásm. priem. hrubej mes. mzdy podľa ekon. činností	104

Popisné štatistické charakteristiky

48 Popisné štat. charakteristiky priem. hrubej mes. mzdy podľa zamestnaní a pohlavia	108
49 Popisné štat. charakteristiky priem. hrubej mes. mzdy podľa vzdelania a pohlavia	110
50 Popisné štat. charakteristiky priem. hrubej mes. mzdy podľa veku a pohlavia	112
51 Popisné štat. charakteristiky priem. hrubej mes. mzdy podľa krajov a pohlavia	114
52 Popisné štat. charakteristiky priem. hrubej mes. mzdy podľa ekon. činností a pohlavia	116
53 Popisné štat. charakteristiky priem. hrubej mes. mzdy podľa druh.vlastníctva, pohlavia	118

Grafická časť

1 Štruktúra priemernej hrubej mesačnej mzdy	122
2 Štruktúra priemernej hrubej mesačnej mzdy podľa hlavných tried zamestnaní	123
3 Štruktúra priemernej hrubej mesačnej mzdy podľa stupňa vzdelania	124
4 Štruktúra priemernej hrubej mesačnej mzdy podľa vekových skupín	125
5 Štruktúra priemernej hrubej mesačnej mzdy podľa krajov	126
6 Priemerná hrubá mesačná mzda podľa vekových skupín a pohlavia	127
7 Priemerná hrubá mesačná mzda podľa vzdelania a pohlavia	128
8 Priemerná hrubá mesačná mzda podľa ekon. činností a pohlavia	129
9 Priemerná hrubá mesačná mzda podľa krajov a pohlavia	130
10 Podiely zamestnancov podľa pásiem priemernej hrubej mesačnej mzdy	131
11 Popis.štatistické charakteristiky priem. hrubej mes. mzdy (percentily) podľa pohlavia	132

Metodické vysvetlivky	134
-----------------------	-----

36 Hours worked, average monthly earnings by working time, gender and age	84
37 Hours worked, average monthly earnings by working time, gender and regions	84
38 Hours worked, average monthly earnings, by working time, gender, type of ownership	86
39 Hours worked, average monthly earnings by working time, gender, legal type	86
40 Hours worked, average monthly earnings by working time, gender, economic activities	88

Share of employees by wage bands

41 Share of employees by bands of aver. gross monthly earnings by work. time, gender	92
42 Share of full-time employees by bands of aver. gross monthly earnings, occupations	94
43 Share of full-time employees by bands of aver. gross monthly earnings, education	96
44 Share of full-time employees by bands of aver. gross monthly earnings, age	98
45 Share of full-time employees by bands of aver. gross monthly earnings, regions	100
46 Share of full-time empl. by bands of aver. gross monthly earnings, type of ownership	102
47 Share of full-time employees by bands of aver. gross monthly earnings, econ.activities	104

Descriptive statistics

48 Descriptive statistics of average gross monthly earnings by occupations and gender	108
49 Descriptive statistics of average gross monthly earnings by education and gender	110
50 Descriptive statistics of average gross monthly earnings by age and gender	112
51 Descriptive statistics of average gross monthly earnings by regions and gender	114
52 Descriptive statistics of average gross monthly earnings by econ. activities and gender	116
53 Descriptive statistics of average gross monthly earnings by type of ownership, gender	118

Graphs

1 Structure of average gross monthly earnings	122
2 Structure of average gross monthly earnings by major groups of occupations	123
3 Structure of average gross monthly earnings by level of education	124
4 Structure of average gross monthly earnings by age groups	125
5 Structure of average gross monthly earnings by regions	126
6 Average gross monthly earnings by age groups and gender	127
7 Average gross monthly earnings by education and gender	128
8 Average gross monthly earnings by econ. activities and gender	129
9 Average gross monthly earnings by regions and gender	130
10 Share of employees by bands of average gross monthly earnings	131
11 Descriptive statistics of aver. gross monthly earnings (percentiles) by gender	132

Methodological notes	134
----------------------	-----

VYBRANÉ VÝSLEDKY

Priemerné hrubé mesačné mzdy v SR – 997 Eur

Triedenia	minimum (v Eur/zam.)		maximum (v Eur/zam.)	
zamestnanie	pomoc. a nekvalif. prac.	546	zákonodar., riadiaci prac.	2 168
vzdelanie	základné	637	vysokoškolské – 2. stupeň	1 448
vek	do 19 rokov	582	35 - 39 rokov	1 108
kraj	Prešovský	800	Bratislavský	1 322
ekonomická činnosť	ubyt. a stravov. služby	595	inform. a komunikácia	1 846
druh vlastníctva	vlastníctvo združení, politických strán a cirkví	758	medzinár. s prevažujúcim verejným sektorom	1 913
právna forma	cirkevná organizácia	557	zahraničná osoba so sídлом mimo územia SR	1 977

Priemerné čisté mesačné mzdy v SR – 763 Eur

Triedenia	minimum (v Eur/zam.)		maximum (v Eur/zam.)	
zamestnanie	pomoc. a nekvalif. prac.	448	zákonodar., riadiaci prac.	1 584
vzdelanie	základné	512	vysokoškolské – 2. stup.	1 075
vek	do 19 rokov	470	35 - 39 rokov	846
kraj	Prešovský	629	Bratislavský	987
ekonomická činnosť	ubyt. a stravov. služby	483	inform. a komunikácia	1 355
druh vlastníctva	vlastníctvo združení, politických strán a cirkví	593	medzinár. s prevažujúcim verejným sektorom	1 388
právna forma	cirkevná organizácia	453	zahraničná osoba so sídлом mimo územia SR	1 461

Štruktúra priemernej hrubej mesačnej mzdy v SR

	Spolu		muži		ženy	
	Eur	%	Eur	%	Eur	%
hrubá mzda	997	100,0	1 117	100,0	867	100,0
z toho:						
základná mzda	666	66,8	736	65,9	590	68,1
príplatky a doplatky	70	7,0	75	6,7	65	7,5
prémie a odmeny	112	11,3	142	12,7	81	9,3
náhrady mzdy	115	11,5	122	10,9	106	12,2

Podiely zamestnancov podľa pásiem hrubej mesačnej mzdy v % (zamestnanci v SR = 100 %)

do 250 Eur	1,5	500,01 - 550 Eur	5,6	1000,01 - 1200 Eur	10,6
250,01 - 300 Eur	0,5	550,01 - 600 Eur	5,5	1200,01 - 1400 Eur	6,4
300,01 - 350 Eur	0,9	600,01 - 700 Eur	11,5	1400,01 - 1600 Eur	4,0
350,01 - 400 Eur	5,3	700,01 - 800 Eur	10,9	1600,01 - 1800 Eur	2,6
400,01 - 450 Eur	4,8	800,01 - 850 Eur	5,0	1800,01 - 2300 Eur	3,3
450,01 - 500 Eur	6,0	850,01 - 1000 Eur	11,9	2300,01 a viac Eur	3,7

SELECTED RESULTS

Average gross monthly earnings per employee – 997 EUR

Classifications	Minimum (in EUR/empl.)		Maximum (in EUR/empl.)	
Occupation	Elementary occupations	546	Managers	2 168
Education	Basic	637	Univers.- Master degree	1 448
Age	Up to 19 years	582	35 - 39 years	1 108
Region	Prešov	800	Bratislava	1 322
Economic activity	Accom., food service activit.	595	Inform., communication	1 846
Type of ownership	Ownership of associations	758	International with prep. of public sector	1 913
Legal type of organization	Ecclesiastical organization	557	Non-resid. foreign person	1 977

Average net monthly earnings per employee – 763 EUR

Classifications	Minimum (in EUR/empl.)		Maximum (in EUR/empl.)	
Occupation	Elementary occupations	448	Managers	1 584
Education	Basic	512	Univers.- Master degree	1 075
Age	Up to 19 years	470	35 - 39 years	846
Region	Prešov	629	Bratislava	987
Economic activity	Accom., food service activit.	483	Inform., communication	1 355
Type of ownership	Ownership of associations	593	International with prep. of public sector	1 388
Legal type of organization	Ecclesiastical organization	453	Non-resid. foreign person	1 461

Structure of average gross monthly earnings

	Total		Men		Women	
	EUR	%	EUR	%	EUR	%
Gross earnings	997	100.0	1 117	100.0	867	100.0
of which:						
Basic earnings	666	66.8	736	65.9	590	68.1
Spec. premium payments	70	7.0	75	6.7	65	7.5
Bonuses and allowances	112	11.3	142	12.7	81	9.3
Payments for days not worked	115	11.5	122	10.9	106	12.2

Share of employees by bands of average gross monthly earnings in % (employees in the SR =100%)

up to 250 EUR	1.5	500.01 - 550 EUR	5.6	1000.01 - 1200 EUR	10.6
250.01 - 300 EUR	0.5	550.01 - 600 EUR	5.5	1200.01 - 1400 EUR	6.4
300.01 - 350 EUR	0.9	600.01 - 700 EUR	11.5	1400.01 - 1600 EUR	4.0
350.01 - 400 EUR	5.3	700.01 - 800 EUR	10.9	1600.01 - 1800 EUR	2.6
400.01 - 450 EUR	4.8	800.01 - 850 EUR	5.0	1800.01 - 2300 EUR	3.3
450.01 - 500 EUR	6.0	850.01 - 1000 EUR	11.9	2300.01 EUR and more	3.7

ANALYTICKÝ KOMENTÁR

1. Priemerná hrubá mesačná mzda a mzdová diferenciácia

Podľa výsledkov výberového štatistického zisťovania o štruktúre miezd v SR za rok 2015 bola priemerná hrubá mesačná mzda na úrovni 997 Eur. Základná mzda, ktorá predstavovala najväčšiu zložku celkovej priemernej hrubej mesačnej mzdy dosiahla 666 Eur (66,8 %). Významnú pohyblivú zložku tvorili prémie a odmeny (112 Eur), ktoré sa podieľali na celkovej hrubej mesačnej mzde 11,3 %. Príplatky a doplatky boli o 42 Eur nižšie ako prémie a odmeny a dosiahli 7 percentuálny podiel z celkovej hrubej mesačnej mzdy (70 Eur). Priemerné náhrady mzdy, ktoré predstavovali mzdu za zaplatený, avšak neodpracovaný čas pre prekážky na strane zamestnanca alebo zamestnávateľa dosiahli v absolútnom vyjadrení 115 Eur (11,5 %). V priemere 32 Eur získali zamestnanci vo forme nepravidelných odmien – ako 13., 14. plat (plat na dovolenku, „pred Vianocami“), naturálne odmeny a pod.

Použité popisné štatistické charakteristiky potvrdili naďalej existujúcu mzdovú diferenciáciu medzi jednotlivými zamestnancami v národnom hospodárstve SR. Rozdiel medzi priemernou hrubou mesačnou mzdou (997 Eur) a mediánom miezd (775 Eur) predstavoval 222 Eur. Medián dosiahol len 77,7 % z priemernej hrubej mesačnej mzdy. V mzdovom pásme do 950 Eur bolo 65,8 % zamestnancov. V intervale od 950 – 1 000 Eur, do ktorého patrila aj priemerná hrubá mesačná mzda za SR nameraná v tomto zisťovaní, bolo 3,6 % zamestnancov. Nad 1 000 Eur zarobilo 30,6 % zamestnancov. Tento nepomer dokázal nerovnomerné rozloženie hrubých mesačných miezd. Súčasne potvrdil existenciu veľkej skupiny zamestnancov s nízkymi príjmami a malej skupiny zamestnancov s vysokými mzdami. Aj z hodnoty decilového podielu (3,7) sú zrejmé výrazné mzdové rozdiely jednotlivých zamestnancov.

Po zaplatení poisťných odvodov (zdravotné, dôchodkové, invalidné, nemocenské poistenie a poistenie v nezamestnanosti) a dane z príjmu fyzických osôb zostala zamestnancovi priemerná čistá mesačná mzda v čiastke 763 Eur. Podiel priemernej čistej mesačnej mzdy z hrubej mesačnej mzdy tvoril 76,5 %.

2. Priemerná hrubá mesačná mzda podľa pohlavia

Napriek snahe dosiahnuť rovnaké postavenie žien a mužov v spoločnosti a na trhu práce, údaje o priemerných hrubých mesačných mzdách mužov a žien za rok 2015 potvrdili pretrvávajúce rodové nerovnosti v odmeňovaní za prácu.

V posledných rokoch sa rozdiel medzi mzdami mužov a žien prehĺbuje. V sledovanom roku dosiahla hrubá mesačná mzda mužov 1 117 Eur. Hrubá mzda žien v percentuálnom vyjadrení predstavovala 77,6 % z hrubej mzdy mužov, t. j. o 250 Eur menej v neprospech žien. Porovnaním mzdovej štruktúry dosiahla základná mzda mužov 65,9 % z ich priemernej hrubej mesačnej mzdy, u žien až 68,1 %. Druhou najväčšou mzdovou zložkou u mužov boli prémie a odmeny (12,7 %), u žien náhrady mzdy (12,2 %). Prémie a odmeny predstavovali 9,3 % z priemernej hrubej mesačnej mzdy žien. Náhrady mzdy sa podieľali na celkovej mzde u mužov 10,9 %. Príplatky a doplatky dosiahli u mužov 6,7 % a u žien 7,5 %.

Nepravidelné odmeny sa na priemernej mzde mužov podieľali 3,6 % a na mzde žien 2,8 %. Mzda žien sa nachádzala o 13 % pod celoslovenským priemerom, zatiaľ čo mzda mužov ho prevýšila o 12 %.

ANALYTICAL COMMENTARY

1. Average gross monthly earnings and wage differentiation

According to the results of the sample survey on Structure of Earnings 2015 in the SR average gross monthly earnings was at the level of 997 EUR. The greatest component of these earnings represents basic earnings that reached 666 EUR (66.8%). The important variable component of wages constituted bonuses and allowances (112 EUR) with 11.3% share in the total gross monthly earnings. Special premium payments were by 42 EUR less than bonuses and allowances and reached 7 percentage share of the total gross monthly wage (70 EUR). The average payments for days not worked achieved in absolute term 115 EUR (11.5%). This paid time was not worked due to obstructions on the side of the employee or the employer. On average employees received 32 EUR in the form of irregular allowances – e.g. 13th, 14th wages (paid holidays, "before Christmas"), remuneration in kind etc.

The used descriptive statistics confirmed the continuation of the existing wage differentiation among each of employees in the national economy. The difference between average gross monthly earnings (997 EUR) and median of earnings (775 EUR) represented 222 EUR. Median achieved only 77.7% of average gross monthly earnings. There were 65.8% of employees in the bands up to 950 EUR of average gross monthly earnings. In the range from 950 to 1 000 EUR, which included the national average gross monthly wage, there were 3.6% of employees. Wage above 1 000 EUR earned 30.6% of employees. This disproportion demonstrated unequal distribution of gross monthly earnings. At the same time it confirmed the existence of a large employee group with low-incomes and of small group of employees with high wages. The marked wage differences of particular employees are evident even from the value of decile share (3.7).

Average net monthly earnings in the amount of 763 EUR remained to an employee after the payment of insurances (health, pension, disability, sickness and unemployment insurance) and income tax. Share of average net monthly earnings in gross monthly earnings was 76.5%.

2. Average gross monthly earnings by gender

It is the effort to achieve the equal position of women and men in society and on the labour market. In spite of it, data on average gross monthly earnings of men and women confirmed the persistence of the gender inequality in the remuneration for work.

The gender gap in the earnings has deepened in the last years. The gross monthly earnings of men reached 1 117 EUR in the reference year. The gross monthly wages of women represented 77.6% of the men gross earnings i.e. about 250 EUR less in the women disadvantage. The men basic earnings achieved 65.9% of their average gross monthly wage comparing the structure of earnings. The women basic wage formed 68.1% of the women gross wage. The second largest wage component of men was bonuses and allowances (12.7%), for women it were payments for days not worked (12.2%). Bonuses and allowances represented 9.3% of average gross monthly earnings of women. Payments for days not worked represented 10.9% of the men total earnings. Special premium payments reached 6.7% for men and 7.5% for women.

Irregular bonuses represented 3.6% of the men average earnings and 2.8% of the women wage. The women earnings were below national average by 13%, while the men wages exceeded it by 12%.

V mzdovom pásme do 1 100 Eur sa nachádzalo 69,8 % mužov. V pásme 1 100 - 1 200 Eur, v ktorom sa nachádzala priemerná mzda mužov, bolo 4,9 % mužov a 25,3 % mužov zarobilo nad 1 200 Eur. Medián miezd mužov dosiahol 842 Eur, čo je približne 75,4 % priemernej hrubej mesačnej mzdy mužov. Nižšiu mzdu (do 850 Eur) ako je celoslovenská priemerná mzda žien dosiahlo 64,8 % žien. V intervale od 850 – 900 Eur sa nachádzalo 4,2 % žien. Viac ako 900 Eur zarobilo 31 % žien. Medián miezd žien (710 Eur) predstavoval 81,9 % z priemernej hrubej mesačnej mzdy žien.

Medzi faktory, ktoré vplyvajú na pomalší rast miezd žien oproti mzdám mužov, patria najmä vzdelanie a zastúpenie mužov a žien v jednotlivých nízko alebo vysoko príjmových ekonomických činnostiach a zamestnaniach. Mzdové rozdiely ovplyvňujú aj zakorenené predsudky o vhodnosti mužov a žien vykonávať určité práce (funkcie), postup v zamestnaní a participácia na vedúcich funkciách, materské a rodičovské povinnosti. Nezanedbateľný vplyv na celkovú hrubú mesačnú mzdu má aj celkové množstvo odpracovaných hodín a nadčasov najmä v súvislosti so starostlivosťou o závislé osoby v domácnosti.

3. Priemerná hrubá mesačná mzda podľa vekových skupín

V rámci základných vekových skupín sa mzdová diferenciácia podstatne nezmenila. Zistené údaje nepotvrdili priamu úmernosť medzi vekom zamestnanca a výškou jeho priemernej hrubej mesačnej mzdy.

K najslabšie odmeňovanej vekovej kategórii sa zaradili zamestnanci do 19 rokov (582 Eur). Medián tejto vekovej skupiny dosiahol len 525 Eur. V uvedenej vekovej kategórii je aj najmenšia mzdová diferenciácia. Decilový podiel bol 2,2.

Mzdy zamestnancov vo vekovej kategórii 60 a viac rokov (1 002 Eur) boli nepatrne vyššie ako celoslovenský priemer (997 Eur).

Zamestnanci vo vekovej kategórii 35 – 39 rokov s priemernou mzdou 1 108 Eur patrili k najlepšie odmeňovaným. V uvedenej vekovej kategórii dosiahol medián mzdy hodnotu 843 Eur. Nadpriemerné zárobky mali aj zamestnanci vo vekových kategóriách 40 – 44 rokov (1 077 Eur) a 30 – 34 rokov (1 057 Eur). Najvýraznejšia mzdová diferenciácia bola vo vekových skupinách 35 – 39 rokov a 60 a viac rokov, kde decilový podiel dosiahol hodnotu 4,2.

4. Priemerná hrubá mesačná mzda podľa stupňa vzdelania

Medzi najvýznamnejšie personálne charakteristiky, ktoré ovplyvňujú mzdovú úroveň v súčinnosti s inými faktormi, patrí stupeň najvyššieho dosiahnutého vzdelania, čo opäť potvrdili výsledky zisťovania za rok 2015.

Priemerná hrubá mesačná mzda zamestnanca so základným vzdelaním bola 637 Eur, zatiaľ čo priemerná mesačná mzda zamestnanca s vysokoškolským vzdelaním druhého stupňa bola až 1 448 Eur. Nadpriemernú mesačnú mzdu zarobili aj zamestnanci s vysokoškolským vzdelaním tretieho stupňa (1 444 Eur) a s vysokoškolským vzdelaním prvého stupňa (1 058 Eur). Z uvedených údajov vyplýva, že vysokoškolsky vzdelaný zamestnanec v priemere zarobil 2,3-násobok priemernej hrubej mesačnej mzdy zamestnanca so základným vzdelaním.

Porovnávaním mediánov miezd sa tento rozdiel znížil v priemere na 2 - násobok, ale aj napriek tomu je mzdový rozdiel výrazný.

Hodnotu priemernej hrubej mesačnej mzdy za SR nepatrne prevýšili zamestnanci s vyšším odborným vzdelaním (1 005 Eur), avšak hodnota mediánu ich hrubých miezd prevýšila medián za Slovenskú republiku o 91 Eur.

There were 69.8% of men in the bands of average gross monthly earnings up to 1 100 EUR. The band 1 100 – 1 200 EUR, which covered the men average wage, included 4.9% of men and 25.3% of men earned more than 1 200 EUR. Wage median of men reached 842 EUR that is about 75.4% of average gross monthly earnings of men. Lower wage (up to 850 EUR) comparing to the women national average earnings had 64.8% of women. There were 4.2% of women in the range from 850 to 900 EUR and 31% of women earned more than 900 EUR. The women median wage (710 EUR) represented 81.9% of their average gross monthly earnings.

Education and gender representation in particular low-age and high-wage economic activities and in occupations belong among the factors affecting the slower growth of the women wages. Wage differences were affected also by prejudices about the suitability of both gender to perform certain works (functions), career advancement and participation in leadership roles, maternity and parental responsibilities. Also the number of hours worked and overtime, particularly as regards care for dependent persons in the household, has significant impact on the total gross monthly earnings.

3. Average gross monthly earnings by age groups

Wage differentiation has not significantly changed within the basic age groups. Surveyed data did not confirm a direct relation between employee age and the amount of his average gross monthly earnings.

Employees up to 19 years of age were the worst salaried age group (582 EUR). Median of this age group achieved only 525 EUR. There is the lowest wage differentiation in this age category. Decile share was 2.2.

Employee earnings in the age group 60 years and over (1 002 EUR) were slightly higher than the national average (997 EUR).

Employees in the age group 35-39 years with average wage 1 108 EUR belonged to the best remunerated. Median in this age group reached the value 843 EUR. Above-average earnings had also employees at ages 40-44 years (1 077 EUR) and 30-34 years (1 057 EUR). Wage differentiation was the most marked in the age groups 35-39 years and 60 years and over, where decile share achieved 4.2.

4. Average gross monthly earnings by level of education

The level of the highest achieved education belongs to the most important personal characteristic that affects the wage level in association with another the factors. It was again confirmed by the survey results for 2015.

Average gross monthly earnings of employee with basic education was 637 EUR, average monthly wage of employee with university – master degree education formed 1 448 EUR. Above - average monthly wage earned also employees with university – PhD. degree (1 444 EUR) and university – bachelor degree (1 058 EUR). The statistics show that university-educated employee earned on average the multiple of 2.3 from average gross monthly earnings of employee with basic education.

In comparison of wage medians this difference decreased on average by a factor of two, nevertheless the wage gap is noticeable.

The value of average gross monthly earnings for the SR slightly exceeded employees with higher professional education (1 005 EUR) and median value of their gross wages exceeded national median by 91 EUR.

V rámci jednotlivých stupňov vzdelania existovala rôzna diferenciácia miezd. Najnižší decilový podiel miezd 2,5 bol u zamestnancov so základným vzdelaním a s vyšším odborným vzdelaním (2,6). Najvyšší decilový podiel 4,0 bol u zamestnancov s vysokoškolským vzdelaním druhého stupňa.

5. Priemerná hrubá mesačná mzda podľa hlavných tried zamestnaní

Z výsledkov zisťovania vyplýva, že mzdovú diferenciáciu výrazne ovplyvňuje aj povolanie, resp. zamestnanie zamestnancov. Nadpriemerné mzdy sa nachádzali v prvých troch a v poslednej (v nultej) hlavnej triede zamestnaní. Tieto zamestnania si vyžadujú vysokú kvalifikáciu, odbornú, fyzickú a psychickú zdatnosť, riadiace schopnosti a zodpovednosť.

V prvej hlavnej triede zarobili zamestnanci v priemere 2 168 Eur. Medián miezd zákonodarcov, riadiacich pracovníkov dosiahol 1 564 Eur a predstavoval 72,1 % z priemernej hrubej mesačnej mzdy zamestnanca. Prvá hlavná trieda zamestnaní sa vyznačovala vysokou variabilitou miezd. Decilový podiel dosiahol hodnotu 5,3.

Menší rozdiel medzi priemernou hrubou mesačnou mzdou za SR a priemernou hrubou mesačnou mzdou za hlavné triedy bol v druhej, poslednej (nultej) a v tretej hlavnej triede. Špecialisti v druhej hlavnej triede zarobili viac o 26 % ako celoslovenský priemer, príslušníci ozbrojených síl v poslednej hlavnej triede 0 zarobili o 13,8 % viac a technickí a odborní pracovníci v tretej hlavnej triede poberali mzdu o 9 % vyššiu ako bol celoslovenský priemer.

Z podpriemerných miezd sa najviac k celoslovenskému priemeru priblížili mzdy zamestnancov v triede 7 - kvalifikovaní pracovníci a remeselníci (882 Eur), v triede 8 - operátori a montéri strojov a zariadení (820 Eur), v triede 4 - administratívni pracovníci (814 Eur). Najnižšia diferenciácia miezd v rámci jednotlivých hlavných tried zamestnaní bola v triede 6 – kvalifikovaní pracovníci v poľnohospodárstve, lesníctve a rybárstve a v triede 9 - pomocní a nekvalifikovaní pracovníci, pri ktorých decilový podiel dosiahol hodnotu 2,2.

Najnižšiu priemernú hrubú mesačnú mzdu 546 Eur mali v roku 2015 zamestnanci triedy 9 - pomocní a nekvalifikovaní pracovníci, ktorí vykonávali rutinnú prácu bez nároku na kvalifikáciu a na vyšší stupeň vzdelania. Polovica týchto zamestnancov dosiahla hrubú mesačnú mzdu nižšiu ako 482 Eur (medián) a len 10 % hrubú mzdu vyššiu ako 791 Eur.

6. Priemerná hrubá mesačná mzda podľa krajov

Výhodná lokalizácia Bratislavského kraja ako aj dostupnosť ekonomicky významných podnikov, organizácií, centrálnych inštitúcií, príliv zahraničného kapitálu a pod., zabezpečili vybudovanie jeho pozície ako ekonomicky najvýznamnejšieho kraja. Na základe výsledkov regionálneho triedenia dosiahol Bratislavský kraj najvyššiu priemernú hrubú mesačnú mzdu 1 322 Eur. Druhú najvyššiu priemernú mesačnú mzdu 947 Eur dosiahli zamestnanci Košického kraja. Vysokú priemernú mzdu zarobili aj zamestnanci v Trnavskom kraji (938 Eur) a v Žilinskom kraji (920 Eur). Naopak najnižšiu priemernú mzdu 800 Eur zarobili zamestnanci v Prešovskom kraji.

Prehľbovanie mzdovej diferenciácie medzi kraji a v rámci jednotlivých krajov dokazujú aj vybrané popisné štatistické charakteristiky ako sú mediány a decily. V najlepšie zarábajúcom Bratislavskom kraji dosiahla polovica zamestnancov mzdu vyššiu ako 958 Eur, pričom v kraji s najnižšou priemernou mzdou to bolo o 295 Eur menej. Medián miezd v Bratislavskom kraji bol vyšší ako medián priemernej hrubej mesačnej mzdy za SR. V Prešovskom kraji dosiahol medián miezd 66,5 % z celoslovenskej priemernej mzdy.

There was a different wage differentiation within the particular levels of education. The lowest decile share of wages was 2.5 for employees with basic and higher professional education (2.6). The highest decile share was 4.0 for employees with university - master degree education.

5. Average gross monthly earnings by major groups of occupations

The survey results show that wage differentiation is significantly affected also by occupation of employees. Above - average wages were in the first three and the last (zero) major group of occupation. These jobs require high qualification, skilled, physical and psychological ability, leadership skills and responsibility.

Employees in the first major group of occupations earned on average 2 168 EUR. Wage median of managers reached 1 564 EUR and it represented 72.1% of average gross monthly earnings. The first major occupation group had the high variability of wages. Decile share reached 5.3.

Smaller difference between national average gross monthly earnings and average gross monthly wage of major groups was in the second, the last (zero) and the third major group. Professionals in the second major group gained more by 26% than national average, armed forces occupations in the last major group 0 of occupation earned by 13.8% more and technicians and associate professionals in the third major group received by 9% more than national average.

Below – average earnings got nearer to national average of employees in the group 7 – craft and related trade workers (882 EUR), in the group 8 – plant and machine operators and assemblers (820 EUR), in the group 4 – clerical support workers (814 EUR). The smallest wage gap within each major group of occupation was in the group 6 – skilled agriculture, forestry and fishery workers and in the group 9 – elementary occupations, where decile share reached 2.2.

The lowest average gross monthly earnings 546 EUR had employees of the group 9 – elementary occupations who practised the routine work without a qualification and a higher degree of education. Half of these employees reached gross monthly earnings lower than 482 EUR (median) and only 10% of employees had gross wage higher than 791 EUR.

6. Average gross monthly earnings by regions

The convenient location of Bratislava region and the availability of economic significant enterprises, organizations, central bodies, foreign capital inflow ensured its position as the most important economic region. According to the results of region structure, Bratislava region achieved the highest average gross monthly earnings 1 322 EUR. The second highest average monthly wage 947 EUR reached employees of Košice region. High average wage earned employees in Trnava region (938 EUR) and Žilina region (920 EUR) as well on the contrary, the lowest average wage 800 EUR was reached in Prešov region.

The selected descriptive statistics such medians and deciles show increase of wage variability among regions and within the particular regions. Half of employees in Bratislava region with the top earners achieved earnings higher than 958 EUR, while in the region with the lowest average wage it was by 295 EUR less. Wage median in Bratislava region was higher comparing to national median. In Prešov region, wage median represented 66.5% of national average earnings.

Mzdové rozdiely v rámci krajov boli najvyššie v Bratislavskom kraji, kde decilový podiel dosiahol hodnotu 4,8. Veľké mzdové rozdiely boli zaznamenané aj v Košickom kraji, kde 10 % zamestnancov malo mzdu nižšiu ako 418 Eur a 10 % malo mzdu vyššiu ako 1 531 Eur. Najnižšia mzdová diferenciácia bola v Trenčianskom kraji, kde decilový podiel predstavoval hodnotu 3,1.

7. Priemerná hrubá mesačná mzda podľa ekonomických činností

Z pohľadu klasifikácie ekonomických činností bola mzdová diferenciácia do veľkej miery ovplyvnená rozdielnym dopytom po zamestnancoch vo vybraných ekonomických činnostiach.

Najvyššiu priemernú hrubú mesačnú mzdu mali zamestnanci v informáciách a komunikácii (1 846 Eur). V tejto činnosti 50 % zamestnancov zarobilo viac ako 1 380 Eur. Len 10 % zamestnancov malo hrubú mzdu nižšiu ako 687 Eur a 10 % zamestnancov viac ako 3 171 Eur. Mzdová diferenciácia v informáciách a komunikácii bola výrazná, decilový podiel dosiahol hodnotu 4,6.

Druhú najvyššiu priemernú hrubú mesačnú mzdu dosiahli zamestnanci vo finančných a poisťovacích činnostiach (1 721 Eur). V týchto činnostiach bol medián hrubej mzdy o 99 Eur nižší ako medián hrubej mzdy v informáciách a komunikácii. Mzdová diferenciácia tu bola nižšia, decilový podiel bol 4,2. Desať percent zamestnancov dosiahlo mzdu nižšiu ako 676 Eur a rovnaký podiel zamestnancov zarobil viac ako 2 868 Eur.

Priemerná hrubá mesačná mzda v priemyselnej výrobe prevýšila celoslovenskú priemernú hrubú mesačnú mzdu len o 29 Eur. Medián mesačnej mzdy v sledovanej činnosti dosiahol 806 Eur (medián za SR bol 775 Eur). V priemyselnej činnosti zarobilo 10 % zamestnancov menej ako 475 Eur (1. decil za SR bol 420 Eur) a 10 % zamestnancov malo viac ako 1 590 Eur (9. decil za SR bol 1 574 Eur).

Najmenšie mzdové rozdiely v rámci jednotlivých ekonomických činností boli vo vzdelávaní. Hodnota ich mzdového mediánu predstavovala 92,2 % z priemernej hrubej mesačnej mzdy vo vzdelávaní.

Najnižšie priemerné hrubé mesačné mzdy zarobili najmä zamestnanci v ubytovacích a stravovacích službách (595 Eur), v ostatných činnostiach (727 Eur), v administratívnych a podporných službách (743 Eur), v umení, zábave a rekreácii (774 Eur), v poľnohospodárstve, lesníctve a rybolove (820 Eur) a vo vzdelávaní (849 Eur). Zaraďujú sa medzi ekonomické činnosti s nízkou variabilitou hrubých miezd. V ubytovacích a stravovacích službách 10 % zamestnancov nepresiahlo hrubú mzdu vyššiu ako 354 Eur a len 10 % zamestnancov zarobilo viac ako 895 Eur.

8. Priemerná hrubá mesačná mzda podľa druhu vlastníctva

V triedení podľa druhu vlastníctva najvyššie priemerné hrubé mesačné mzdy dosiahli zamestnanci v medzinárodných organizáciách s prevažujúcim verejným sektorom (1 913 Eur). Medián ich miezd bol 1 475 Eur. V medzinárodných organizáciách s prevažujúcim verejným sektorom 10 % zamestnancov zarobilo hrubú mzdu do 855 Eur a 10 % zamestnancov poberali hrubú mzdu vyššiu ako 3 821 Eur. Nadpriemerné mzdy mali aj zamestnanci v zahraničných organizáciách (1 238 Eur), v medzinárodných organizáciách s prevažujúcim súkromným sektorom (1 229 Eur) a v štátnych organizáciách (1 060 Eur).

Najnižšia priemerná hrubá mesačná mzda 758 Eur bola v organizáciách s vlastníctvom združení, politických strán a cirkví, čo bolo o 24 % menej ako celoslovenský priemer. Mzdové rozdiely v organizáciách s vlastníctvom združení, politických strán a cirkví boli pomerne malé. Nižšiu hrubú mesačnú mzdu ako 383 Eur zarobilo 10 % zamestnancov. Polovica zamestnancov dosiahla hrubú mzdu do 626 Eur a 10 % zamestnancov malo hrubú mzdu vyššiu ako 1 200 Eur.

The highest wage gaps among regions were in Bratislava region where decile share reached 4.8. Large wage differences were recorded in Košice region where 10% of employees had lower earnings than 418 EUR and 10% had higher wage than 1 531 EUR. The lowest wage variability was in Trenčín region where decile share represented 3.1.

7. Average gross monthly earnings by economic activities

As regards economic activity classification, the wage variability was influenced to great extent by the different demand for employees in the selected economic activities.

The highest average gross monthly earnings was reached by employees in information and communication (1 846 EUR). In this activity 50% of employees earned more than 1 380 EUR. Only 10% of employees had gross wage lower than 687 EUR and 10% of employees more than 3 171 EUR. Wage variability in information and communication was significant, decile share reached 4.6.

The second highest average gross monthly earnings achieved employees in financial and insurance activities (1 721 EUR). In these activities gross wage median was by 99 EUR lower than median of gross wage in information and communication. Wage variability was lower, decile share was 4.2. Ten per cent of employees reached average earnings lower than 676 EUR and the same proportion of employees earned more than 2 868 EUR.

Average gross monthly earnings in manufacturing exceeded national average gross monthly wage only by 29 EUR. In the mentioned activity, monthly wage median reached 806 EUR (national median was 775 EUR). In manufacturing 10% of employees earned less than 475 EUR (national 1st decile 420 EUR) and 10% of employees had more than 1 590 EUR (9th decile for the SR was 1 574 EUR).

The smallest wage variability within the particular economic activities was in education. The value of their wage median represented 92.2% of average gross monthly earnings in education.

The lowest average gross monthly earnings earned particularly employees in accommodation and food service activities (595 EUR), in other activities (727 EUR), in administrative and support service activities (743 EUR), in arts, entertainment and recreation (774 EUR), in agriculture, forestry and fishing (820 EUR), and in education (849 EUR). They are classified in economic activities with low variability of gross wages. In accommodation and food service activities 10% of employees did not exceed gross wages higher than 354 EUR and only 10% of employees earned more than 895 EUR.

8. Average gross monthly earnings by type of ownership

The highest average gross monthly earnings by type of ownership achieved employees in international organizations with preponderance of public sector (1 913 EUR). Their wage median was 1 475 EUR. In international organizations with preponderance of public sector 10% of employees earned gross wage up to 855 EUR and 10% of employees received gross earnings more than 3 821 EUR. Above - average wages had also employees in foreign organizations (1 238 EUR), in international organizations with preponderance of private sector (1 229 EUR) and in state organizations (1 060 EUR).

The lowest average gross monthly earnings 758 EUR was in organizations with ownership of associations, it was 24% less than national average. Wage differences in organizations with ownership of associations were relatively small. Gross monthly earnings less than 383 EUR earned 10% of employees. Gross wage up to 626 EUR reached half of employees, 10% of employees had gross wage higher than 1 200 EUR.

Celoslovenskú priemernú hrubú mesačnú mzdu nedosiahli ani osoby zamestnané v súkromných organizáciách (867 Eur), v organizáciách s vlastníctvom územnej samosprávy (799 Eur) a v družstevných organizáciách (775 Eur).

9. Priemerná hrubá mesačná mzda podľa vybraných právnych foriem

Podľa vybraných právnych foriem organizácií v sledovanom roku bola najvyššia priemerná hrubá mesačná mzda zistená u zahraničnej osoby so sídlom mimo územia SR (1 977 Eur) a v samosprávnom kraji (1 261 Eur). Vyššiu ako priemernú hrubú mesačnú mzdu v SR dosiahli aj zamestnanci v komanditnej spoločnosti (1 175 Eur), v akciových spoločnostiach (1 154 Eur), v záujmových združeniach právnických osôb (1 065 Eur), vo verejnoprávných inštitúciách (1 017 Eur). Priemerná mzda zamestnancov v štátnych podnikoch (1 013 Eur) sa najviac priblížila k celoslovenskému priemeru (997 Eur). V ostatných sledovaných vybraných právnych formách sa mzda nachádzala pod celoslovenským priemerom. Najnižšiu priemernú hrubú mesačnú mzdu zarobili zamestnanci v cirkevných organizáciách (557 Eur).

National average gross monthly earnings did not achieve neither employees working in private organizations (867 EUR), in municipal organizations (799 EUR) and in co-operative organizations (775 EUR).

9. Average gross monthly earnings by selected legal types of organizations

As regards selected legal types of organizations, the highest average gross monthly earnings in the reference year was found out at non-resident foreign person (1 977 EUR) and in autonomous region (1 261 EUR). Higher wage than national average gross monthly earnings was reached also by employees in société commandite (1 175 EUR), in joint stock companies (1 154 EUR), in interest association of legal entities (1 065 EUR), in public legal institutions (1 017 EUR). Average wage of employees in state enterprises (1 013 EUR) got near to national average (997 EUR). Wage of the other legal types was below national average.

The lowest average gross monthly earnings earned employees in ecclesiastical organizations (557 EUR).

TABUĽKOVÁ ČASŤ
TABLES

T1 Štruktúra priemernej hrubej mesačnej mzdy, priemerná čistá mesačná mzda podľa hlavných tried zamestnaní
Structure of average gross monthly earnings, average net monthly earnings by occupations

Eur

Zamestnanie (SK ISCO-08)	Priemer za SR	v tom zložky priemernej hrubej mesačnej mzdy				
		Components of average gross monthly earnings				
		základná mzda	prémie a odmeny	príplatky a doplatky	náhrady mzdy	ostatné mzdové zložky
	Average of the SR	Basic earnings	Bonuses and allowances	Special premium payments	Payments for days not worked	Other earning's components
SR	997	666	112	70	115	32
1 Zákonodarcovia, riadiaci pracovníci	2 168	1 380	335	124	230	97
2 Špecialisti	1 256	851	108	90	162	39
3 Technickí a odborní pracovníci	1 087	719	135	73	124	35
4 Administratívni pracovníci	814	555	97	46	94	22
5 Pracovníci v službách a obchode	701	493	67	60	60	18
6 Kvalifik. pracov. v poľnoh., lesníctve a rybárstve	692	475	69	46	84	17
7 Kvalifikovaní pracovníci a remeselníci	882	543	121	72	118	28
8 Operátori a montéri strojov a zariadení	820	510	101	81	99	29
9 Pomocní a nekvalifikovaní pracovníci	546	379	47	42	66	11
0 Príslušníci ozbrojených síl	1 135	1 102	-	31	0	2

T2 Štruktúra priemernej hrubej mesačnej mzdy, priemerná čistá mesačná mzda podľa stupňa vzdelania
Structure of average gross monthly earnings, average net monthly earnings by education

Eur

Vzdelanie	Priemer za SR	v tom zložky priemernej hrubej mesačnej mzdy				
		Components of average gross monthly earnings				
		základná mzda	prémie a odmeny	príplatky a doplatky	náhrady mzdy	ostatné mzdové zložky
	Average of the SR	Basic earnings	Bonuses and allowances	Special premium payments	Payments for days not worked	Other earning's components
SR	997	666	112	70	115	32
1 Základné	637	427	65	52	77	16
2 Stredné odborné (učňovské) bez maturity	752	485	88	66	92	21
3 Úplné stredné odborné (učňovské) s maturitou ¹⁾	906	592	111	67	102	33
4 Úplné stredné všeobecné	900	618	105	50	99	28
5 Úplné stredné odborné	939	623	104	71	111	30
6 Vyššie odborné	1 005	679	63	116	119	23
7 Vysokoškolské - 1. stupeň	1 058	731	100	78	113	33
8 Vysokoškolské - 2. stupeň	1 448	972	161	87	166	56
9 Vysokoškolské - 3. stupeň	1 444	911	169	149	181	28

¹⁾ s výučným listom alebo maturitou z nadstavbového štúdia

EUR

Priemerná hrubá hodinová mzda	Náhrady za prac. pohot. mimo pracov.	Peňažné plnenia zo zisku po zdanení	Priemerná čistá mesačná mzda	Podiel čistej mzdy z hrubej mzdy v %	Occupation (ISCO-08)
Average gross hourly earnings	Bonus. for being on call outside the work.	Bonuses based on profit after taxation	Average net monthly earnings	Percentage ratio between net and gross earnings in %	
5,93	3	2	763	76,5	Total
13,09	4	14	1 584	73,0	1 Managers
7,77	6	4	941	75,0	2 Professionals
6,63	2	1	826	76,0	3 Technicians and associate professionals
4,99	1	3	635	78,0	4 Clerical support workers
4,22	1	0	548	78,1	5 Service and sales workers
3,95	0	0	557	80,5	6 Skilled agricultural, forestry and fishery workers
5,17	3	1	689	78,1	7 Craft and related trade workers
4,77	1	0	645	78,6	8 Plant and machine operators and assemblers
3,40	0	0	448	82,2	9 Elementary occupations
8,14	-	-	804	70,9	0 Armed forces occupations

EUR

Priemerná hrubá hodinová mzda	Náhrady za prac. pohot. mimo pracov.	Peňažné plnenia zo zisku po zdanení	Priemerná čistá mesačná mzda	Podiel čistej mzdy z hrubej mzdy v %	Education
Average gross hourly earnings	Bonus. for being on call outside the work.	Bonuses based on profit after taxation	Average net monthly earnings	Percentage ratio between net and gross earnings in %	
5,93	3	2	763	76,5	Total
3,81	1	0	512	80,4	1 Basic
4,47	2	1	596	79,2	2 Secondary vocational without maturita
5,36	2	1	699	77,2	3 Secondary vocational with maturita ¹⁾
5,38	1	1	694	77,1	4 Secondary general with maturita
5,67	2	1	721	76,8	5 Secondary specialised with maturita
6,16	6	3	770	76,6	6 Higher professional
6,42	2	1	800	75,6	7 University - Bachelor degree
8,81	4	7	1 075	74,2	8 University - Master degree
9,47	2	1	1 062	73,5	9 University - PhD. degree

¹⁾ with certificate of apprenticeship or follow - up study

T3 Štruktúra priemernej hrubej mesačnej mzdy, priemerná čistá mesačná mzda podľa vekových skupín**Structure of average gross monthly earnings, average net monthly earnings by age**

Eur

Veková skupina	Priemer za SR	v tom zložky priemernej hrubej mesačnej mzdy				
		Components of average gross monthly earnings				
		základná mzda	prémie a odmeny	príplatky a doplatky	náhrady mzdy	ostatné mzdové zložky
	Average of the SR	Basic earnings	Bonuses and allowances	Special premium payments	Payments for days not worked	Other earning's components
SR	997	666	112	70	115	32
do 19 rokov	582	426	56	48	43	8
20 - 24 rokov	687	484	72	52	62	16
25 - 29 rokov	886	625	92	56	86	26
30 - 34 rokov	1 057	725	117	66	112	34
35 - 39 rokov	1 108	740	129	71	129	37
40 - 44 rokov	1 077	707	130	75	126	37
45 - 49 rokov	1 008	663	113	76	120	33
50 - 54 rokov	974	635	114	73	118	32
55 - 59 rokov	944	625	103	71	116	27
60 a viac rokov	1 002	660	105	78	123	33

T4 Štruktúra priemernej hrubej mesačnej mzdy, priemerná čistá mesačná mzda podľa krajov**Structure of average gross monthly earnings, average net monthly earnings by regions**

Eur

Kraj	Priemer za SR	v tom zložky priemernej hrubej mesačnej mzdy				
		Components of average gross monthly earnings				
		základná mzda	prémie a odmeny	príplatky a doplatky	náhrady mzdy	ostatné mzdové zložky
	Average of the SR	Basic earnings	Bonuses and allowances	Special premium payments	Payments for days not worked	Other earning's components
SR	997	666	112	70	115	32
1 Bratislavský	1 322	888	163	78	145	46
2 Trnavský	938	618	109	72	111	28
3 Trenčiansky	909	594	106	69	109	29
4 Nitriansky	860	582	93	60	100	23
5 Žilinský	920	603	109	67	104	33
6 Banskobystrický	866	580	86	71	102	25
7 Prešovský	800	547	80	57	96	19
8 Košický	947	633	90	73	114	34

EUR

Priemerná hrubá hodinová mzda	Náhrady za prac. pohot. mimo pracov.	Peňažné plnenia zo zisku po zdanení	Priemerná čistá mesačná mzda	Podiel čistej mzdy z hrubej mzdy v %	Age of employee
Average gross hourly earnings	Bonus. for being on call outside the work.	Bonuses based on profit after taxation	Average net monthly earnings	Percentage ratio between net and gross earnings in %	
5,93	3	2	763	76,5	Total
3,59	0	0	470	80,7	up to 19 years
4,08	1	0	543	79,0	20 - 24 years
5,24	2	0	681	76,9	25 - 29 years
6,25	3	2	804	76,1	30 - 34 years
6,64	3	3	846	76,3	35 - 39 years
6,46	3	2	825	76,6	40 - 44 years
6,05	3	2	774	76,8	45 - 49 years
5,85	2	4	747	76,7	50 - 54 years
5,71	2	3	723	76,6	55 - 59 years
6,25	3	4	750	74,9	60 years and over

EUR

Priemerná hrubá hodinová mzda	Náhrady za prac. pohot. mimo pracov.	Peňažné plnenia zo zisku po zdanení	Priemerná čistá mesačná mzda	Podiel čistej mzdy z hrubej mzdy v %	Region
Average gross hourly earnings	Bonus. for being on call outside the work.	Bonuses based on profit after taxation	Average net monthly earnings	Percentage ratio between net and gross earnings in %	
5,93	3	2	763	76,5	Total
7,65	3	3	987	74,7	1 Bratislava
5,54	3	1	722	76,9	2 Trnava
5,47	2	1	704	77,5	3 Trenčín
5,18	2	3	667	77,5	4 Nitra
5,56	3	1	710	77,2	5 Žilina
5,23	3	2	671	77,5	6 Banská Bystrica
4,84	3	3	629	78,6	7 Prešov
5,68	3	2	727	76,8	8 Košice

T5a Štruktúra priemernej hrubej mesačnej mzdy, priemerná čistá mesačná mzda podľa ekonomických činností
Structure of average gross monthly earnings, average net monthly earnings by economic activities

Eur

Ekonomická činnosť SK NACE Rev.2 (sekcie a divízie)	Priemer za SR	v tom zložky priemernej hrubej mesačnej mzdy				
		Components of average gross monthly earnings				
		základná mzda	prémie a odmeny	príplatky a doplatky	náhrady mzdy	ostatné mzdové zložky
	Average of the SR	Basic earnings	Bonuses and allowances	Special premium payments	Payments for days not worked	Other earning's components
SR	997	666	112	70	115	32
A Poľnohospodárstvo, lesníctvo a rybolov	820	563	95	35	102	24
01 Pest. plodín, chov zvierat	793	565	81	35	96	16
02 Lesníctvo a ťažba dreva	964	552	168	36	138	70
B Ťažba a dobývanie	1 060	664	155	64	137	39
08 Iná ťažba a dobývanie	1 039	671	163	47	121	38
09 Pomocné činnosti pri ťažbe	1 621	1 167	104	45	136	168
C Priemyselná výroba	1 026	646	131	75	127	46
10 Výroba potravín	801	514	107	60	95	25
11 Výroba nápojov	1 046	683	134	49	128	52
13 Výroba textilu	816	504	120	70	104	18
14 Výroba odevov	570	402	56	26	80	6
15 Výroba kože a kožených výrobkov	727	523	80	28	92	4
16 Spracovanie dreva	680	451	103	37	83	7
17 Výroba papiera a papierových výrobkov	1 146	702	146	104	144	49
18 Tlač a reprodukcia záznamových médií	927	611	141	48	105	22
20 Výroba chemikálií a chemických produktov	1 087	640	157	79	140	71
21 Výr.základných farmaceut. výr.	1 104	745	133	55	144	23
22 Výroba výrobkov z gumy a plastu	998	620	144	69	119	46
23 Výroba ostat. nekov.výrobkov	1 051	644	165	74	134	33
24 Výroba a spracovanie kovov	1 301	809	90	133	187	83
25 Výroba kov.konštrukcií okrem strojov a zariad.	942	613	122	60	119	29
26 Výroba počítačových výr.	910	613	87	64	105	40
27 Výroba elektrických zariadení	1 007	658	128	63	124	35
28 Výroba strojov a zariadení i. n.	1 141	685	185	100	147	24
29 Výroba motor. vozidiel	1 215	744	140	93	138	99
30 Stavba lodí a člnov	1 018	606	161	55	141	54
31 Výroba nábytku	785	511	92	67	98	17
32 Iná výroba	850	557	88	59	109	37
33 Oprava a inštalácia strojov a prístrojov	1 202	764	202	60	149	27
D Dodávka elektriny, plynu, pary a stud. vzduchu	1 524	920	262	72	212	57
35 Dodávka elektriny, plynu, pary,stud. vzduchu	1 524	920	262	72	212	57
E Dodávka vody; odvod odp. vôd, odstraň. odpad.	878	572	103	66	123	13
36 Zber, úprava a dodávka vody	897	596	90	58	142	11
38 Zber, sprac., likv. odpadov	862	553	113	73	107	15
39 Ozdravovacie a ost.čin. nakladania s odpadom	836	564	120	35	112	5
F Stavebníctvo	899	604	131	29	110	24
41 Výstavba budov	805	592	80	22	98	14
42 Inžinierske stavby	1 115	703	203	42	136	31
43 Špecializované stavebné práce	829	544	126	27	102	29
G Veľkoobchod a maloob.; oprava motor. vozidiel	958	642	157	36	101	21
45 Veľkoobchod a maloobchod	1 016	600	253	31	114	17
46 Veľkoobchod okrem mot. vozidiel a mot.	1 174	769	221	32	126	26
47 Maloobchod okrem mot. vozidiel a mot.	782	555	89	39	80	18
H Doprava a skladovanie	895	600	113	53	108	21
49 Pozemná doprava a doprava potrubím	845	568	107	55	97	17
52 Skladové a pomocné činnosti v doprave	1 030	685	119	67	127	30
53 Poštové služby a služby kuriérov	729	502	106	8	100	12

EUR

Priemerná hrubá hodinová mzda	Náhrady za prac. pohot. mimo pracov.	Peňažné plnenia zo zisku po zdanení	Priemerná čistá mesačná mzda	Podiel čistej mzdy z hrubej mzdy v %	Economic activity SK NACE Rev. 2 (sections and divisions)
Average gross hourly earnings	Bonus. for being on call outside the work.	Bonuses based on profit after taxation	Average net monthly earnings	Percentage ratio between net and gross earnings in %	
5,93	3	2	763	76,5	Total
4,66	0	2	645	78,7	A Agriculture, forestry and fishing
4,43	0	2	628	79,2	01 Crop and animal prod.
5,87	0	2	737	76,4	02 Forestry and logging
6,52	10	-	816	76,9	B Mining and quarrying
6,32	1	-	803	77,2	08 Other mining and quarrying
10,05	14	-	1 173	72,3	09 Mining support service activities
5,99	1	1	787	76,8	C Manufacturing
4,68	0	2	630	78,7	10 Manufacture of food products
6,22	1	4	798	76,3	11 Manufacture of beverages
5,02	1	4	646	79,1	13 Manufacture of textiles
3,40	0	0	470	82,6	14 Manufacture of wearing apparel
4,34	-	0	583	80,2	15 Manufacture of leather and related products
4,14	0	0	547	80,4	16 Manufacture of wood
6,71	3	0	866	75,6	17 Manufacture of paper and paper products
5,52	1	-	707	76,2	18 Printing and reproduction of recorded media
6,60	3	-	829	76,2	20 Manufacture of chemicals and chemical products
6,78	4	-	833	75,5	21 Manuf. of basic pharm. prod.
5,76	1	-	773	77,5	22 Manufacture of rubber and plastic products
6,26	3	-	815	77,5	23 Manuf. of other non-metallic products
7,87	2	1	979	75,2	24 Manufacture of basic metals
5,61	0	2	732	77,7	25 Manufacture of fabric. metal prod.
5,51	0	7	704	77,4	26 Manuf. of computer prod.
6,01	0	1	774	76,8	27 Manufacture of electrical equipment
6,63	1	0	870	76,3	28 Manufacture of machinery and equipment n.e.c.
6,85	1	0	914	75,3	29 Manuf. of mot. vehicles
5,91	1	25	779	76,5	30 Manufacture of other transport equipment
4,57	0	1	622	79,2	31 Manufacture of furniture
5,25	0	-	663	78,0	32 Other manufacturing
6,88	2	1	914	76,1	33 Repair, instal. of machin.
9,02	17	28	1 132	74,3	D Electricity, gas, steam and air conditioning supply
9,02	17	28	1 132	74,3	35 Electricity, gas, steam and air conditioning supply
5,35	5	2	679	77,3	E Water supply; sewerage
5,68	10	-	691	77,0	36 Water collection, treatment and supply
5,07	2	4	669	77,6	38 Waste coll., disposal act.
4,78	1	-	658	78,7	39 Remed. activit. and other waste manag. services
5,27	1	3	701	78,0	F Construction
4,79	0	6	634	78,8	41 Construction of buildings
6,37	0	0	852	76,4	42 Civil engineering
4,92	1	1	653	78,8	43 Specialised construction activities
5,58	0	2	736	76,8	G Wholesale and retail tr. rep. of motor vehic. and mot.
6,12	1	0	780	76,8	45 Wholesale, retail trade
6,81	0	5	890	75,8	46 Wholesale trade, except of motor vehic. and mot.
4,61	1	0	610	78,0	47 Ret. trade, ex. of mot. veh.
5,33	3	1	695	77,7	H Transportation and storage
4,89	3	0	659	78,0	49 Land transport and transport via pipelines
6,33	4	2	793	76,9	52 Warehousing and support activ. for transportation
4,53	0	0	577	79,2	53 Postal and courier activities

T5b Štruktúra priemernej hrubej mesačnej mzdy, priemerná čistá mesačná mzda podľa ekonomických činností
Structure of average gross monthly earnings, average net monthly earnings by economic activities

Eur

Ekonomická činnosť SK NACE Rev.2 (sekcie a divízie)	Priemer za SR	v tom zložky priemernej hrubej mesačnej mzdy				
		Components of average gross monthly earnings				
		základná mzda	prémie a odmeny	príplatky a doplatky	náhrady mzdy	ostatné mzdové zložky
	Average of the SR	Basic earnings	Bonuses and allowances	Special premium payments	Payments for days not worked	Other earning's components
I Ubytovacie a stravovacie služby	595	459	44	24	62	6
55 Ubytovanie	652	497	51	29	67	7
56 Činnosti reštaurácií a pohostinstiev	557	433	39	20	59	5
J Informácie a komunikácia	1 846	1 247	271	42	193	93
58 Nakladateľské činnosti	1 183	820	172	34	120	37
59 Výroba filmov	2 019	1 625	136	5	198	54
60 Činnosti pre rozhlasové a televízne vysielanie	1 340	1 011	40	25	134	129
61 Telekomunikácie	1 983	1 284	352	31	240	76
62 Počítačové programovanie	1 895	1 263	283	48	186	113
63 Informačné služby	2 068	1 455	275	61	222	55
K Finančné a poisťovacie činnosti	1 721	1 125	235	46	213	101
64 Finančné služby	1 776	1 146	274	54	216	83
65 Poistenie, zaistenie	1 457	979	106	21	198	153
66 Pom.čin.finanč.služieb	1 882	1 303	190	32	218	139
L Činnosti v oblasti nehnuteľností	964	674	108	35	111	36
68 Činnosti v oblasti nehnuteľností	964	674	108	35	111	36
M Odborné, vedecké a technické činnosti	1 275	919	142	49	134	31
69 Právne a účtovnícke činnosti	1 377	1 062	128	31	137	19
70 Vedenie firiem; poradenstvo v oblasti riadenia	1 323	966	162	36	139	19
71 Architekt. a inžinier. činnosti, tech. testovanie	1 288	869	162	59	145	52
72 Vedecký výskum a vývoj	961	624	94	114	107	21
73 Reklama a prieskum trhu	1 359	967	174	43	137	39
74 Ost.odborné, vedecké čin.	1 095	862	84	21	103	26
N Administratívne a podporné služby	743	541	71	42	77	11
77 Prenájom a lízing	892	606	136	43	93	13
78 Sprostredkovanie práce	683	493	64	45	71	10
79 Čin. cestovných agentúr	824	660	32	21	94	16
80 Bezpečnostné a pátracie služby	528	396	33	41	49	7
81 Čin. súv. s údržbou zar.	667	437	85	67	71	7
82 Administratívne činnosti	1 070	800	109	28	112	20
O Verej. správa; sociál. zabezp.	1 000	698	62	139	68	30
84 Verej.správa; sociál. zab.	1 000	698	62	139	68	30
P Vzdelávanie	849	548	48	95	134	25
85 Vzdelávanie	849	548	48	95	134	25
Q Zdravotníctvo a sociálna pomoc	963	671	32	115	110	17
86 Zdravotníctvo	1 007	706	31	118	114	19
87 Starostlivosť v pobytových zariadeniach	706	483	38	96	87	2
88 Sociálna práca bez ubytovania	830	541	42	116	97	35
R Umenie, zábava a rekreácia	774	503	76	95	82	18
90 Tvorivé, umelecké a zábavné činnosti	781	480	45	144	92	21
91 Čin. knižníc, archívov	764	486	41	128	89	19
92 Činnosti herní a stávkových kancelárií	742	491	145	27	68	12
93 Športové, zábavné a rekreačné činnosti	820	570	69	83	79	19
S Ostatné činnosti	727	525	64	48	76	15
94 Činnosti členských organizácií	721	536	49	44	74	18
95 Opr. počítačov, os. potrieb	849	509	173	96	70	1
96 Ostatné osobné služby	727	488	98	54	81	6

EUR

Priemerná hrubá hodinová mzda	Náhrady za prac. pohot. mimo pracov.	Peňažné plnenia zo zisku po zdanení	Priemerná čistá mesačná mzda	Podiel čistej mzdy z hrubej mzdy v %	Economic activity SK NACE Rev. 2 (sections and divisions)
Average gross hourly earnings	Bonus. for being on call outside the work.	Bonuses based on profit after taxation	Average net monthly earnings	Percentage ratio between net and gross earnings in %	
3,62	0	0	483	81,1	I Accommodation and food service activities
3,96	0	0	525	80,5	55 Accommodation
3,41	0	-	454	81,5	56 Food and beverage service activities
10,56	9	8	1 355	73,4	J Information and communication
6,97	1	-	895	75,7	58 Publishing activities
11,05	-	-	1 464	72,5	59 Motion picture product.
8,17	2	-	1 025	76,5	60 Programming and broadcasting activities
11,34	12	-	1 451	73,2	61 Telecommunications
10,73	10	15	1 388	73,3	62 Comp. program., consultancy
12,22	12	0	1 505	72,8	63 Information service activities
10,38	14	0	1 263	73,4	K Financial and insurance activities
10,77	19	0	1 299	73,1	64 Financial service act.
8,77	2	0	1 077	73,9	65 Insurance, pension fund.
10,85	1	-	1 415	75,2	66 Act. aux. to fin. services
5,84	2	3	737	76,4	L Real estate activities
5,84	2	3	737	76,4	68 Real estate activities
7,37	1	10	958	75,2	M Professional, scientific and technical activities
7,89	0	35	1 034	75,1	69 Legal and accounting activities
7,03	0	0	995	75,3	70 Act.of head offices
7,85	1	5	971	75,4	71 Architectur., engineer. act.
6,33	0	1	720	75,0	72 Scientific research and development
7,47	0	1	1 014	74,6	73 Advertising and market research
6,56	1	-	825	75,4	74 Oth. profes., scient.activ.
4,31	1	3	585	78,8	N Administrative and support service activities
5,51	0	-	685	76,7	77 Rental and leasing activities
4,10	1	-	550	80,5	78 Employment activities
5,07	-	68	651	79,0	79 Travel agency activities
3,14	2	0	427	80,9	80 Security and investigation activities
3,85	3	0	527	79,0	81 Services to buildings and landscape activities
5,99	0	0	816	76,2	82 Offic. admin, bus.sup. act.
6,39	1	0	749	74,9	O Publ. adm.,compul.soc.sec.
6,39	1	0	749	74,9	84 Publ.adm., compulsoc.sec.
5,50	0	0	658	77,5	P Education
5,50	0	0	658	77,5	85 Education
5,97	12	2	738	76,7	Q Human health and social work activities
6,24	15	2	769	76,4	86 Human health activities
4,43	0	-	558	79,1	87 Residential care activities
5,42	0	-	647	77,9	88 Social work activities without accommodation
4,87	0	2	602	77,8	R Arts, entertainment and recreation
4,87	0	-	606	77,5	90 Creative, arts and entertainment activities
5,28	1	-	590	77,3	91 Libraries, oth.cult.act.
4,43	1	7	587	79,1	92 Gambling and betting activities
4,95	1	-	635	77,4	93 Sports act., amusement
4,66	0	1	573	78,8	S Other service activities
4,69	0	-	567	78,6	94 Activities of membership organisations
5,14	-	29	664	78,2	95 Repai.of comp.,pers. goods
4,42	0	-	578	79,5	96 Other personal service activities

T6 Štruktúra priemernej hrubej mesačnej mzdy, priemerná čistá mesačná mzda podľa druhu vlastníctva
Structure of average gross monthly earnings, average net monthly earnings by type of ownership

Eur

Druh vlastníctva	Priemer za SR	v tom zložky priemernej hrubej mesačnej mzdy				
		Components of average gross monthly earnings				
		základná mzda	prémie a odmeny	príplatky a doplatky	náhrady mzdy	ostatné mzdové zložky
	Average of the SR	Basic earnings	Bonuses and allowances	Special premium payments	Payments for days not worked	Other earning's components
SR	997	666	112	70	115	32
Verejný sektor	942	625	64	114	109	26
1 Medzinárodné s prevaž. verejným sektorom	1 913	1 335	342	26	204	7
4 Štátne	1 060	708	85	131	104	25
5 Vlastníctvo územnej samosprávy	799	524	38	94	115	27
Súkromný sektor	1 020	683	133	52	117	34
2 Súkromné tuzemské	867	588	121	38	97	22
3 Družstevné	775	530	91	43	97	15
6 Vlastníctvo združení, politických strán a cirkví	758	548	38	60	90	22
7 Zahraničné	1 238	820	152	69	143	54
8 Medzinárodné s prevaž.súkromným sektorom	1 229	803	169	64	148	45

T7 Štruktúra priemernej hrubej mesačnej mzdy, priemerná čistá mesačná mzda podľa vybranej právnej formy
Structure of average gross monthly earnings, average net monthly earnings by legal type of organization

Eur

Právna forma	Priemer za SR	v tom zložky priemernej hrubej mesačnej mzdy				
		Components of average gross monthly earnings				
		základná mzda	prémie a odmeny	príplatky a doplatky	náhrady mzdy	ostatné mzdové zložky
	Average of the SR	Basic earnings	Bonuses and allowances	Special premium payments	Payments for days not worked	Other earning's components
SR	997	666	112	70	115	32
111 Verejná obchodná spoločnosť	809	622	11	42	84	50
112 Spoločnosť s ručením obmedzeným	975	665	128	45	109	29
113 Komanditná spoločnosť	1 175	838	140	58	122	17
119 Nezisková organizácia	800	569	29	74	103	21
121 Akciová spoločnosť	1 154	730	159	72	143	49
205 Družstvo	775	530	91	43	97	15
301 Štátny podnik	1 013	630	122	64	149	48
321 Rozpočtová organizácia	951	652	51	124	91	30
331 Príspevková organizácia	965	635	31	144	117	18
382 Verejnoprávna inštitúcia	1 017	613	119	138	135	12
421 Zahraničná osoba so sídlom mimo územia SR	1 977	1 457	206	34	223	58
701 Združenie (zväz, spolok, spoločnosť, klub)	829	651	41	13	86	37
721 Cirkevná organizácia	557	413	31	60	49	4
751 Záujmové združenie práv.osôb	1 065	786	63	42	121	54
801 Obec (obec.úrad), mesto (mest.úrad)	739	493	26	104	95	21
803 Samosprávny kraj (úrad samosp.kraja)	1 261	835	96	80	166	83

EUR

Priemerná hrubá hodinová mzda	Náhrady za prac. pohot. mimo pracov.	Peňažné plnenia zo zisku po zdanení	Priemerná čistá mesačná mzda	Podiel čistej mzdy z hrubej mzdy v %	Type of ownership
Average gross hourly earnings	Bonus. for being on call outside the work.	Bonuses based on profit after taxation	Average net monthly earnings	Percentage ratio between net and gross earnings in %	
5,93	3	2	763	76,5	Total
5,96	3	0	719	76,3	Public sector
13,17	8	-	1 388	72,6	1 Internation.with preponderance of public sector
6,78	4	1	796	75,1	4 State
5,02	2	0	624	78,2	5 Municipal
5,92	2	3	781	76,6	Private sector
5,11	2	4	675	77,8	2 Private
4,52	0	2	611	78,9	3 Co-operative
4,89	4	0	593	78,2	6 Ownership of associations
7,09	2	1	933	75,4	7 Foreign
6,98	6	5	926	75,4	8 Internation.with preponderance of private sector

EUR

Priemerná hrubá hodinová mzda	Náhrady za prac. pohot. mimo pracov.	Peňažné plnenia zo zisku po zdanení	Priemerná čistá mesačná mzda	Podiel čistej mzdy z hrubej mzdy v %	Legal type of organization
Average gross hourly earnings	Bonus. for being on call outside the work.	Bonuses based on profit after taxation	Average net monthly earnings	Percentage ratio between net and gross earnings in %	
5,93	3	2	763	76,5	Total
4,53	0	-	634	78,4	111 Public commercial company
5,67	1	3	751	77,0	112 Limited liability company
6,81	0	99	899	76,5	113 Société commandite
5,06	13	-	625	78,1	119 Not profitable organization
6,74	6	3	873	75,7	121 Joint stock company
4,52	0	2	612	78,9	205 Cooperative
6,49	5	1	779	76,8	301 State enterprise
6,22	1	-	718	75,5	321 Budgetary organization
5,95	6	-	736	76,3	331 Organization based on contributions
6,60	0	-	773	76,0	382 Public legal institution
11,30	1	0	1 461	73,9	421 Foreign person
5,83	-	-	642	77,5	701 Association (league, union, society, club, etc.)
3,38	0	-	453	81,4	721 Ecclesiastical organization
6,18	-	-	804	75,5	751 Interest association of legal entities
4,62	0	-	584	78,9	801 Community (municipal office)
7,91	1	-	942	74,8	803 Autonomous region

T8 Štruktúra priemernej hrubej mesačnej mzdy, priemerná čistá mesačná mzda podľa pohlavia
Structure of average gross monthly earnings, average net monthly earnings by gender

Eur

Pohlavie	Priemer za SR	v tom zložky priemernej hrubej mesačnej mzdy				
		Components of average gross monthly earnings				
		základná mzda	prémie a odmeny	príplatky a doplatky	náhrady mzdy	ostatné mzdové zložky
	Average of the SR	Basic earnings	Bonuses and allowances	Special premium payments	Payments for days not worked	Other earning's components
SR	997	666	112	70	115	32
1 Muži	1 117	736	142	75	122	40
2 Ženy	867	590	81	65	106	24

**T9a Štruktúra priemernej hrubej mesačnej mzdy, priemerná čistá mesačná mzda podľa
zamestnaní**
Structure of average gross monthly earnings, average net monthly earnings by occupation

Eur

Zamestnanie (SK ISCO-08)	Priemer za SR	v tom zložky priemernej hrubej mesačnej mzdy				
		Components of average gross monthly earnings				
		základná mzda	prémie a odmeny	príplatky a doplatky	náhrady mzdy	ostatné mzdové zložky
	Average of the SR	Basic earnings	Bonuses and allowances	Special premium payments	Payments for days not worked	Other earning's components
SR	997	666	112	70	115	32
1112 Vysokí štátni úradníci	1 943	986	176	591	113	75
1113 Predstavit. obcí a vyš. územn. samospr. celkov	1 873	1 561	40	89	162	21
1114 Vedúci predst. polit., odborov. záujm. a príbuz. org.	1 296	889	136	70	164	38
1120 Prezidenti, gen. riaditelia podnikov a organ.	3 263	2 055	655	79	317	158
1211 Riadiaci pracovníci v oblasti financií	2 298	1 388	490	102	240	78
1212 Riadiaci pracov. v oblasti ľudských zdrojov	2 411	1 598	330	106	284	93
1213 Riadiaci prac. v obl. fir. politiky a str. plán.	2 652	1 622	486	139	268	135
1219 Riadiaci prac. admin. a podp. činností i. n.	1 971	1 246	287	114	224	99
1221 Riadiaci prac. v oblasti obchodu a marketingu	2 512	1 645	448	39	270	110
1222 Riadiaci prac. v obl. rekl. a styku s verejn.	2 613	1 818	343	97	303	53
1223 Riadiaci prac. v obl. výskumu a vývoja	2 938	1 989	379	111	333	126
1311 Riadiaci prac. v poľnohosp. a lesníctve	1 429	949	236	33	164	47
1321 Riadiaci pracovníci v priemysle	2 495	1 551	380	65	287	211
1322 Riadiaci prac. v ťažob. priemysle a geolog. priesk.	1 700	1 030	359	26	214	72
1323 Riadiaci pracovníci v stavebníctve	1 697	1 217	194	35	172	79
1324 Riadiaci prac. v doprave, logist. a pošt. službách	1 475	971	240	40	177	46
1330 Riadiaci prac. v obl. inform. a komun. technol.	3 280	2 026	561	136	370	187
1341 Riadiaci prac. v obl. starostlivosti o deti	1 179	660	80	226	171	43
1342 Riadiaci prac. v obl. zdravot. starostlivosti	1 854	1 208	114	214	220	59
1343 Riadiaci prac. v obl. starostl. o starších ľudí	1 234	690	67	243	213	21
1344 Riadiaci prac. v obl. sociál. starostlivosti	1 144	729	107	236	63	9
1345 Riadiaci prac. vo výchove a vzdelávaní	1 494	764	112	326	238	53
1346 Riadiaci prac. vo finančníctve, poisťovníctve	3 651	2 280	518	122	437	293
1349 Riadiaci prac. v špecializov. službách i. n.	1 924	1 203	234	415	31	30
1411 Riadiaci prac. v ubytov. zariadeniach	1 152	818	111	86	121	15
1412 Riadiaci prac. v reštauračných zariadeniach	756	510	32	91	87	36

EUR

Priemerná hrubá hodinová mzda	Náhrady za prac. pohot. mimo pracov.	Peňažné plnenia zo zisku po zdanení	Priemerná čistá mesačná mzda	Podiel čistej mzdy z hrubej mzdy v %	Gender
Average gross hourly earnings	Bonus. for being on call outside the work.	Bonuses based on profit after taxation	Average net monthly earnings	Percentage ratio between net and gross earnings in %	
5,93	3	2	763	76,5	Total
6,50	3	3	847	75,9	1 Men
5,32	2	2	671	77,4	2 Women

EUR

Priemerná hrubá hodinová mzda	Náhrady za prac. pohot. mimo pracov.	Peňažné plnenia zo zisku po zdanení	Priemerná čistá mesačná mzda	Podiel čistej mzdy z hrubej mzdy v %	Occupation (ISCO-08)
Average gross hourly earnings	Bonus. for being on call outside the work.	Bonuses based on profit after taxation	Average net monthly earnings	Percentage ratio between net and gross earnings in %	
5,93	3	2	763	76,5	Total
12,58	5	-	1 416	72,9	1112 Senior government officials
11,96	0	-	1 377	73,5	1113 Traditional chiefs and heads of village
8,45	0	-	986	76,1	1114 Senior officials of special-interest organizations
19,14	1	44	2 388	73,2	1120 Managing directors and chief executives
13,41	1	21	1 682	73,2	1211 Finance managers
14,65	2	51	1 751	72,6	1212 Human resource managers
16,56	1	8	1 922	72,5	1213 Policy and planning managers
11,82	4	4	1 435	72,8	1219 Business services and admin. managers n.e.c.
14,83	1	24	1 829	72,8	1221 Sales and marketing managers
15,80	0	1	1 885	72,2	1222 Advertising and public relations managers
17,43	4	6	2 113	71,9	1223 Research and development managers
8,61	0	13	1 068	74,8	1311 Agricultural and forestry production managers
14,89	3	17	1 804	72,3	1321 Manufacturing managers
10,97	15	-	1 257	73,9	1322 Mining managers
10,15	0	4	1 259	74,2	1323 Construction managers
9,20	1	6	1 099	74,5	1324 Supply, distribution and related managers
19,68	18	7	2 351	71,7	1330 Inform.and communic.technology serv.managers
7,54	1	-	892	75,6	1341 Child care services managers
11,36	30	9	1 354	73,0	1342 Health services managers
7,64	-	-	925	74,9	1343 Aged care services managers
7,68	5	-	857	74,9	1344 Social welfare managers
9,42	0	-	1 113	74,5	1345 Education managers
23,07	32	4	2 613	71,6	1346 Financial,insurance services branch managers
12,03	2	0	1 357	70,5	1349 Professional services managers n.e.c.
7,38	0	0	877	76,1	1411 Hotel managers
4,84	0	0	596	78,9	1412 Restaurant managers

T9b Štruktúra priemernej hrubej mesačnej mzdy, priemerná čistá mesačná mzda podľa zamestnaní
Structure of average gross monthly earnings, average net monthly earnings by occupation

Eur

Zamestnanie (SK ISCO-08)	Priemer za SR	v tom zložky priemernej hrubej mesačnej mzdy				
		Components of average gross monthly earnings				
		základná mzda	prémie a odmeny	príplatky a doplatky	náhrady mzdy	ostatné mzdové zložky
	Average of the SR	Basic earnings	Bonuses and allowances	Special premium payments	Payments for days not worked	Other earning's components
1420 Riadiaci prac.vo veľkoobchode a maloobchode	1 614	1 116	268	36	162	32
1431 Riadiaci prac.v šport.,rekreač. a kult. zariad.	1 269	744	109	231	146	40
1439 Riadiaci prac.v ostatných službách i.n.	1 570	1 008	263	89	166	43
2111 Fyzici a astronómovia	1 324	875	143	140	135	30
2113 Chemici	1 036	686	135	52	129	33
2114 Geológovia a geofyzici	1 137	840	73	71	133	19
2120 Špecialisti v obl.matemat.,poist.matem.,štatistiky	1 489	1 069	139	86	127	67
2131 Biológovia,botanici,zoológ.,špecial.v príb.odbor.	1 059	718	89	101	128	24
2132 Špecialisti v obl.poľnohosp.,les.a akvakult.	1 034	712	75	75	127	45
2133 Špecialisti v obl.ochrany život.prostredia	1 055	721	123	84	117	10
2141 Špecialisti v oblasti priemyslu a výroby	1 607	1 128	193	64	173	30
2142 Stavební špecialisti	1 337	931	187	41	149	29
2143 Špecialisti v obl.priem.ekológia	1 338	879	174	56	179	50
2144 Strojárski špecialisti	1 437	962	168	78	169	60
2145 Chemickí špecialisti	1 523	998	161	58	201	105
2146 Špecialisti v ťažob.,hutníck.,zlievaren.priem.	1 628	1 115	115	52	224	122
2149 Techn.špecial.i.n.(okr.šp.v elektrotechnol.)	1 458	932	209	82	182	54
2151 Elektroinžinieri a špecialisti energetici	1 669	1 129	217	58	203	63
2152 Špecialisti elektronici	1 583	1 120	203	72	153	36
2153 Špecialisti v oblasti telekomunikácií	1 995	1 346	250	46	236	116
2161 Architekti v stavebníctve	1 147	871	69	14	135	58
2163 Dizajnéri a módní návrhári	977	782	67	8	111	8
2164 Urbanisti a projektanti dopravy	1 362	830	268	35	193	36
2165 Kartografi a geodeti	923	558	201	42	111	12
2166 Grafickí a multimediálni dizajnéri	1 069	746	146	39	110	29
2211 Všeobecní lekári	1 436	1 006	43	124	167	23
2212 Lekári špecialisti	1 897	1 327	48	182	208	29
2221 Špecialisti v ošetrovatel'stve	964	665	9	159	112	12
2222 Špecialisti v pôrodníctve	915	659	4	144	99	8
2250 Veterinárni lekári	1 004	691	5	147	130	30
2261 Zubní lekári	1 130	904	27	35	130	16
2262 Farmaceuti	1 226	913	110	33	127	43
2263 Špec.hygieny,verej.zdravia a zdrav.pri práci	765	550	13	94	97	13
2264 Fyzioterapeuti	718	540	44	35	84	14
2265 Špecialisti na výživu a dietetiku	787	591	12	68	100	15
2266 Špec.v obl.foniatrie a klinickej logopédie	909	714	6	33	131	24
2269 Špecialisti v lieč. - výchov. starostlivosti	687	514	37	47	81	8
2310 Vysokoškolskí učitelia	1 190	730	148	128	182	1
2320 Majstri a lektori prípr. na povolanie	887	587	67	53	153	26
2330 Učitelia v stredných školách	1 010	670	54	91	172	22
2341 Učitelia v základných školách	949	614	26	99	168	42
2342 Učitelia v predškolských zariadeniach	756	516	17	68	139	18
2351 Metodici a inšpektori v obl.vých.a vzdeláv.	1 122	705	58	134	147	79
2352 Učitelia,vychov.osôb so špec.vých.-vzdel.potreb.	1 008	633	55	129	172	19
2353 Lektori jazykov a učitelia jazyk.škôl	810	508	28	96	132	47

EUR

Priemerná hrubá hodinová mzda	Náhrady za prac. pohot. mimo pracov.	Peňažné plnenia zo zisku po zdanení	Priemerná čistá mesačná mzda	Podiel čistej mzdy z hrubej mzdy v %	Occupation (ISCO-08)
Average gross hourly earnings	Bonus. for being on call outside the work.	Bonuses based on profit after taxation	Average net monthly earnings	Percentage ratio between net and gross earnings in %	
9,75	1	13	1 198	74,2	1420 Retail and wholesale trade managers
7,81	0	-	946	74,6	1431 Sports, recreation and cultur. centre managers
10,09	1	8	1 165	74,2	1439 Services managers not elsewhere classified
8,60	0	4	982	74,1	2111 Physicists and astronomers
6,82	2	1	783	75,6	2113 Chemists
7,21	0	0	854	75,1	2114 Geologists and geophysicists
9,60	-	0	1 096	73,6	2120 Mathematicians, actuaries and statisticians
7,15	6	1	793	74,8	2131 Biologists, botanists, zoologists, rel. profess.
6,14	1	1	798	77,1	2132 Farming, forestry and fisheries advisers
6,73	8	0	804	76,2	2133 Environmental protection professionals
9,33	1	1	1 162	72,3	2141 Industrial and production engineers
8,04	0	6	1 008	75,4	2142 Civil engineers
8,27	4	11	991	74,1	2143 Environmental engineers
8,34	1	0	1 069	74,4	2144 Mechanical engineers
9,13	1	1	1 126	73,9	2145 Chemical engineers
10,35	13	-	1 189	73,0	2146 Mining engineers, metallurgists, relat. profes.
8,91	6	6	1 085	74,4	2149 Engineering professionals n.e.c.
9,95	5	11	1 229	73,6	2151 Electrical engineers
9,68	2	0	1 174	74,2	2152 Electronics engineers
11,67	12	-	1 452	72,8	2153 Telecommunications engineers
7,49	-	0	875	76,3	2161 Building architects
5,68	0	-	748	76,6	2163 Product and garment designers
8,86	1	-	1 031	75,7	2164 Town and traffic planners
5,77	0	0	713	77,2	2165 Cartographers and surveyors
6,41	0	-	808	75,5	2166 Graphic and multimedia designers
8,87	56	-	1 059	73,7	2211 Generalist medical practitioners
12,26	55	6	1 374	72,4	2212 Specialist medical practitioners
5,88	6	0	744	77,2	2221 Nursing professionals
5,66	3	-	709	77,5	2222 Midwifery professionals
6,10	2	-	786	78,3	2250 Veterinarians
7,65	7	-	847	74,9	2261 Dentists
7,62	1	0	914	74,6	2262 Pharmacists
5,00	0	-	605	79,0	2263 Environ. and occupat. health, hyg. professionals
4,37	0	0	569	79,3	2264 Physiotherapists
4,77	-	0	618	78,6	2265 Dieticians and nutritionists
6,49	-	-	695	76,5	2266 Audiologists and speech therapists
4,45	-	-	540	78,6	2269 Health professionals n.e.c.
7,86	0	0	889	74,7	2310 University and higher education teachers
5,63	0	-	688	77,6	2320 Vocational education teachers
6,59	0	-	770	76,2	2330 Secondary education teachers
6,10	1	-	732	77,2	2341 Primary school teachers
4,77	0	-	601	79,4	2342 Early childhood educators
7,18	0	-	848	75,6	2351 Education methods specialists
6,44	-	-	776	76,9	2352 Special needs teachers
5,57	-	-	622	76,8	2353 Other language teachers

T9c Štruktúra priemernej hrubej mesačnej mzdy, priemerná čistá mesačná mzda podľa zamestnaní
Structure of average gross monthly earnings, average net monthly earnings by occupation

Eur

Zamestnanie (SK ISCO-08)	Priemer za SR	v tom zložky priemernej hrubej mesačnej mzdy				
		Components of average gross monthly earnings				
		základná mzda	prémie a odmeny	příplatky a doplatky	náhrady mzdy	ostatné mzdové zložky
	Average of the SR	Basic earnings	Bonuses and allowances	Special premium payments	Payments for days not worked	Other earning's components
2359 Pedag.,odbor.prac.vo vých.a vzdeláv.,i.n.	748	517	21	55	131	22
2411 Špecialisti v obl.účtovn.a finanč.kontroly	1 317	922	135	67	151	41
2412 Finanč.a investič. poradc.a agenti	2 057	1 198	460	23	235	141
2413 Fin.analyt.,špecial.v obl.fin.,poist'.a ost.finan.služ.	1 971	1 329	273	48	249	71
2421 Analytici v obl.riadenia a organizácie práce	1 705	1 130	202	121	187	65
2422 Špecialisti v obl. stratégie a rozvoja	1 525	942	161	173	171	79
2423 Špecialisti v oblasti personalistiky	1 461	987	166	86	170	52
2424 Špec.v obl.vzdel.a rozvoja ľud.s.zdrojov	1 525	1 033	162	69	194	66
2431 Špecialisti v oblasti reklamy a marketingu	1 739	1 230	236	36	196	41
2432 Špecialisti pre styk s verejnosťou	1 605	1 040	236	116	171	40
2433 Špec.v obl.predaja (okr.inf.a kom.technol.)	1 577	992	246	32	186	121
2434 Špec.v obl.predaja inf.a kom.techn.	2 475	1 400	671	79	274	51
2511 Systémoví analytici	2 089	1 498	216	70	234	72
2512 Vývojári softvéru	2 120	1 489	247	56	235	93
2513 Vývojári webových,multimediálnych aplikácií	1 239	823	143	106	146	21
2514 Aplikační programátori	1 713	1 144	306	36	172	53
2519 Vývojári,analytici softvéru a aplikácií i.n.	2 104	1 376	294	67	224	140
2521 Dizajnéri a správcovia databáz	1 444	948	73	88	159	177
2522 Správcovia systémov	1 541	1 040	167	91	177	62
2523 Špecialisti v oblasti počítačových sietí	2 345	1 746	188	121	244	45
2529 Špec.v obl.databáz a počítačových sietí i.n.	1 900	1 320	200	126	195	57
2611 Právnici	1 573	1 059	166	120	176	52
2619 Špecialisti v oblasti práva,soc.a zdr.poist. i.n.	1 104	803	130	85	77	9
2621 Archivári a kurátori a pamiatkári	823	579	59	88	83	15
2622 Špecialisti v knihovníctve a pod.odboroch	886	585	60	111	107	22
2631 Špecialisti v oblasti ekonómie	1 470	1 036	145	80	177	31
2632 Sociológovia,antropológovia,geografi,pod.špec.	1 039	717	75	112	110	23
2633 Filozofi, historici a politológovia	908	669	47	73	98	21
2634 Psychológovia a psychoterapeuti	850	585	45	64	142	14
2635 Špecialisti v obl.sociál.práce a poradenstva	825	620	66	86	49	3
2636 Špecialisti v oblasti religionistiky	541	412	25	69	34	0
2642 Žurnalisti, redaktori a ost.špecial.v žurnalistike	1 201	846	119	46	118	72
2643 Prekladatelia,tlmočníci,jazykovedci,grafológovia	1 189	935	69	16	129	40
2651 Výtvarní umelci	775	550	42	83	90	11
2652 Hudobníci, speváci a skladatelia	856	577	41	120	109	9
2654 Režiséri,producenti a dramaturgovia	1 155	842	36	51	120	106
2655 Herci	866	602	45	106	95	19
3111 Technici v chemických a fyzikálnych vedách	955	615	108	77	124	30
3112 Stavební technici	1 060	755	112	39	123	31
3113 Elektrotechnici a energetici	1 367	877	198	71	177	44
3114 Elektronici	1 445	945	156	41	136	166
3115 Strojárski technici	1 335	834	160	104	160	77
3116 Chemickí technici	1 124	710	124	59	155	75
3117 Technici v ťažob.,hutn.a zlievar.priemysle	1 318	871	110	63	191	84
3118 Technickí kresliči	1 057	747	146	30	117	16

EUR

Priemerná hrubá hodinová mzda	Náhrady za prac. pohot. mimo pracov.	Peňažné plnenia zo zisku po zdanení	Priemerná čistá mesačná mzda	Podiel čistej mzdy z hrubej mzdy v %	Occupation (ISCO-08)
Average gross hourly earnings	Bonus. for being on call outside the work.	Bonuses based on profit after taxation	Average net monthly earnings	Percentage ratio between net and gross earnings in %	
5,01	0	-	587	78,4	2359 Teaching professionals n.e.c.
8,23	1	30	983	74,6	2411 Accountants
12,36	46	-	1 513	73,5	2412 Financial and investment advisers
12,07	12	1	1 430	72,6	2413 Financial analysts
10,40	6	11	1 253	73,5	2421 Management and organization analysts
9,46	1	1	1 128	74,0	2422 Policy administration professionals
8,91	2	3	1 082	74,1	2423 Personnel and careers professionals
9,36	3	7	1 123	73,7	2424 Training and staff development professionals
10,08	1	0	1 275	73,3	2431 Advertising and marketing professionals
9,71	3	4	1 181	73,6	2432 Public relations professionals
9,62	0	1	1 171	74,2	2433 Technic.,medic.sales professionals(excl.ICT)
14,20	4	-	1 806	73,0	2434 Inform.,communic.technol.sales professionals
12,46	12	3	1 524	72,9	2511 Systems analysts
12,72	9	9	1 540	72,7	2512 Software developers
7,91	11	-	928	74,9	2513 Web and multimedia developers
9,96	4	2	1 267	74,0	2514 Applications programmers
11,47	15	1	1 530	72,7	2519 Softw.,applic.developers and analysts n.e.c
8,27	54	-	1 050	72,7	2521 Database designers and administrators
9,26	19	2	1 137	73,8	2522 Systems administrators
13,43	12	0	1 691	72,1	2523 Computer network professionals
11,61	13	1	1 389	73,1	2529 Database and network professionals n.e.c.
9,94	3	1	1 164	74,0	2611 Lawyers
7,31	0	-	833	75,4	2619 Legal professionals n.e.c.
5,32	0	0	636	77,2	2621 Archivists and curators
5,37	0	0	682	77,0	2622 Librarians and related inform.professionals
9,18	1	0	1 086	73,9	2631 Economists
7,00	-	-	779	75,0	2632 Sociologists,anthropologists and relat.prof.
6,41	-	-	673	74,1	2633 Philosophers,historians, olitical scientists
6,14	4	-	658	77,5	2634 Psychologists
5,60	6	-	641	77,7	2635 Social work and counselling professionals
3,23	0	-	441	81,6	2636 Religious professionals
7,20	0	-	899	74,9	2642 Journalists
6,59	-	1	867	72,9	2643 Translators,interpreters and other linguists
5,22	0	10	606	78,1	2651 Visual artists
5,51	-	-	645	75,4	2652 Musicians, singers and composers
7,16	1	-	887	76,8	2654 Film,stage and related directors,producers
5,39	-	-	650	75,0	2655 Actors
5,90	2	5	737	77,1	3111 Chemical and physical science technicians
6,27	2	1	811	76,5	3112 Civil engineering technicians
8,03	10	16	1 021	74,7	3113 Electrical engineering technicians
8,41	4	-	1 088	75,3	3114 Electronics engineering technicians
7,82	1	0	1 003	75,1	3115 Mechanical engineering technicians
6,72	1	3	855	76,1	3116 Chemical engineering technicians
8,12	13	0	990	75,1	3117 Mining and metallurgical technicians
6,26	1	1	805	76,2	3118 Draughtspersons

T9d Štruktúra priemernej hrubej mesačnej mzdy, priemerná čistá mesačná mzda podľa zamestnaní
Structure of average gross monthly earnings, average net monthly earnings by occupation

Eur

Zamestnanie (SK ISCO-08)	Priemer za SR	v tom zložky priemernej hrubej mesačnej mzdy				
		Components of average gross monthly earnings				
		základná mzda	prémie a odmeny	príplatky a doplatky	náhrady mzdy	ostatné mzdové zložky
	Average of the SR	Basic earnings	Bonuses and allowances	Special premium payments	Payments for days not worked	Other earning's components
3119 Technici vo fyzikál.,techn.vedách a doprave i.n.	1 042	675	162	52	126	26
3121 Majstri(supervíz.)v ťaž.,hutn.,zlievar.,geol.priesk.	1 491	930	146	142	196	77
3122 Majstri (supervízori) v priemyselnej výrobe	1 269	798	177	96	153	46
3123 Majstri (supervízori) v stavebníctve	1 066	732	141	45	124	25
3131 Dispečeri vo výrobe,prenose a distrib.el.energie	1 772	1 063	220	184	232	73
3132 Dispečeri v spaľovniach,vod.hosp.,vodárenstve	952	649	82	66	140	15
3133 Dispečeri v chemickom priemysle	1 553	840	228	161	175	147
3139 Dispečeri (technici procesu výroby) i.n.	1 135	706	167	101	128	32
3141 Technici v obl.biologic.vied (okr.medicíny)	724	477	51	74	92	31
3142 Technici v poľnohospodárstve a potravinárstve	930	653	102	49	108	18
3143 Technici v lesníctve a akvakultúre	1 055	585	193	47	146	84
3154 Riadiaci letovej prevádzk.a odb.prac.v letec.dopr.	5 219	2 051	1 145	972	713	338
3211 Rádiologickí asistenti	1 100	686	54	154	131	22
3212 Laboranti v zdrav.laboratóriách,na patológii	873	564	41	117	113	24
3213 Farmaceutickí laboranti	825	597	93	19	94	23
3214 Technici zdravotníckej a zubnej protetiky	988	620	177	26	105	60
3221 Zdravotné sestry	827	618	20	78	98	10
3222 Pôrodné asistentky	878	626	21	117	97	14
3240 Veterinárni technici a asistenti	777	539	18	85	99	36
3251 Zubní asistenti a dentálni hygienici	630	530	6	7	87	0
3252 Odb.prac.v obl.zdravot.dokumentácie a inform.	984	630	105	102	133	13
3253 Pracovníci ochrany a prevencie verej.zdravia	637	478	21	48	84	5
3255 Fyzioterapeutickí technici a asistenti	565	432	39	24	61	10
3256 Zdravotníckí asistenti	637	462	15	82	70	6
3257 Inšpektori hyg.,život.prostr.,zdr.pri práci	1 080	667	105	141	144	23
3258 Zdravotníckí záchranári	1 040	624	16	291	91	18
3259 Odborní pracovníci v zdravotníctve i.n.	861	608	36	100	106	9
3311 Odb.prac.v obl.fin.transakcií, obch.s c.p.	1 254	783	276	27	150	19
3312 Odb.prac.v obl.úverov a ost.bank.produktov	1 494	849	339	38	201	67
3313 Odborní pracovníci v oblasti účtovníctva	1 025	721	103	52	124	25
3314 Štatistíci,matematici a pod.odb.pracovníci	925	689	91	62	61	21
3315 Odhadcovia a likvidátori škôd	1 240	872	83	17	165	103
3321 Odb.pracovníci v obl.predaja poistenia	1 177	792	84	47	164	90
3322 Obchodní zástupcovia	1 371	842	290	30	155	55
3323 Nákupcovia	1 187	797	160	50	142	38
3324 Obchodní sprostredkovatelia	1 376	905	263	25	159	24
3331 Prepravní a colní agenti	1 077	802	136	26	101	11
3332 Organizátori spoločen.podujatí a vzdeláv.aktivít	985	642	125	79	125	14
3333 Sprostredk.práce,odb.prac.v obl.služieb zamestn.	753	579	86	81	6	1
3339 Sprostredkovatelia služieb i.n.	1 165	887	120	26	114	18
3341 Supervízori v administratíve	1 467	896	226	109	176	60
3342 Administratívni pracovníci v oblasti práva	1 001	668	120	71	115	26
3343 Odborní administratívni asistenti	988	660	106	71	116	34
3344 Odb.administr.asistenti v zdrav.zariadeniach	730	564	40	28	81	17
3352 Odborní pracovníci v daňovej oblasti	1 011	685	13	194	15	104

EUR

Priemerná hrubá hodinová mzda	Náhrady za prac. pohot. mimo pracov.	Peňažné plnenia zo zisku po zdanení	Priemerná čistá mesačná mzda	Podiel čistej mzdy z hrubej mzdy v %	Occupation (ISCO-08)
Average gross hourly earnings	Bonus. for being on call outside the work.	Bonuses based on profit after taxation	Average net monthly earnings	Percentage ratio between net and gross earnings in %	
6,35	4	1	798	76,5	3119 Physical,engineering science technicians n.e.c
9,17	11	-	1 104	74,1	3121 Mining supervisors
7,48	2	3	958	75,5	3122 Manufacturing supervisors
6,18	0	0	817	76,6	3123 Construction supervisors
10,85	18	39	1 292	72,9	3131 Power production plant operators
5,89	8	0	729	76,5	3132 Incinerator,water treatment plant operators
9,01	-	-	1 163	74,9	3133 Chemical processing plant controllers
6,69	3	-	864	76,1	3139 Process control technicians n.e.c.
4,70	2	4	577	79,6	3141 Life science technicians (excluding medical)
5,52	1	1	724	77,8	3142 Agricultural technicians
7,04	0	3	801	75,9	3143 Forestry technicians
32,98	0	-	3 943	75,5	3154 Air traffic controllers
6,85	40	-	835	75,9	3211 Medic.imaging and therap.equipm.technicians
5,05	10	0	677	77,5	3212 Medical and pathology laboratory technicians
5,07	0	1	643	77,9	3213 Pharmaceutical technicians and assistants
6,34	-	2	755	76,4	3214 Medical and dental prosthetic technicians
5,17	4	0	647	78,3	3221 Nursing associate professionals
5,31	-	-	680	77,5	3222 Midwifery associate professionals
4,78	-	-	608	78,2	3240 Veterinary technicians and assistants
3,99	-	-	497	79,0	3251 Dental assistants and therapists
6,29	0	-	749	76,1	3252 Medic.records and health inform.technicians
3,89	-	-	517	81,1	3253 Community health workers
3,44	0	1	467	82,7	3255 Physiotherapy technicians and assistants
3,90	2	0	515	80,8	3256 Medical assistants
6,41	1	0	820	75,9	3257 Environ.and occupational health inspectors
5,90	2	-	791	76,1	3258 Ambulance workers
5,37	5	-	666	77,4	3259 Health associate professionals n.e.c.
7,53	1	0	939	74,9	3311 Securities and finance dealers and brokers
8,99	2	-	1 111	74,4	3312 Credit and loans officers
6,32	0	1	781	76,2	3313 Accounting associate professionals
6,24	0	2	712	77,0	3314 Statistical and mathematical professionals
7,05	7	0	925	74,6	3315 Valuers and loss assessors
6,33	1	0	884	75,2	3321 Insurance representatives
8,10	0	0	1 025	74,7	3322 Commercial sales representatives
7,15	1	2	894	75,3	3323 Buyers
8,05	1	2	1 032	75,0	3324 Trade brokers
6,30	0	0	824	76,6	3331 Clearing and forwarding agents
5,98	2	5	762	77,4	3332 Conference and event planners
5,29	0	-	598	79,3	3333 Employment agents and contractors
7,26	0	3	879	75,5	3339 Business services agents n.e.c.
8,53	2	0	1 083	73,8	3341 Office supervisors
6,63	3	0	760	75,9	3342 Legal secretaries
6,14	1	0	755	76,5	3343 Administrative and executive secretaries
4,52	-	2	577	79,1	3344 Medical secretaries
7,13	0	0	774	76,6	3352 Government tax and excise officials

T9e Štruktúra priemernej hrubej mesačnej mzdy, priemerná čistá mesačná mzda podľa zamestnaní
Structure of average gross monthly earnings, average net monthly earnings by occupation

Eur

Zamestnanie (SK ISCO-08)	Priemer za SR	v tom zložky priemernej hrubej mesačnej mzdy				
		Components of average gross monthly earnings				
		základná mzda	prémie a odmeny	príplatky a doplatky	náhrady mzdy	ostatné mzdové zložky
	Average of the SR	Basic earnings	Bonuses and allowances	Special premium payments	Payments for days not worked	Other earning's components
3353 Odborní pracovníci v obl.sociál.zabezpečenia	833	611	90	46	81	6
3354 Pracovníci v obl.učel'ov.licencií a i. oprávnení	1 091	801	48	81	90	72
3359 Odborní pracovníci verejnej správy i.n.	1 067	629	82	207	123	27
3411 Odb.pracovníci v oblasti práva a pod.prac.	1 008	669	115	145	65	14
3412 Odborní prac. v oblasti sociál.starostlivosti	724	506	43	86	82	8
3413 Odborní pracovníci v oblasti religionistiky	498	385	10	62	42	0
3422 Športoví tréneri, rozhodcovia a funkcionári	635	473	47	34	78	4
3423 Inštrukt.,progr.vedúci fitness a rekreač.činností	782	658	12	25	84	3
3431 Fotografi	1 062	690	155	85	104	28
3432 Interiéroví dizajnéri a dekoratéri	844	541	111	60	101	30
3433 Odb.,techn.prac.v galér.,múzeách,knižnic.a archiv.	722	481	36	100	88	16
3434 Šéfkuchári	589	425	29	45	69	21
3435 Odb.prac.v obl.umenia a kultúry i.n.	792	495	45	124	102	26
3511 Technici prevádzky inform.a kom.technológií	1 203	794	177	65	137	30
3512 Technici užívateľ.podpory infor.a kom.technol.	1 284	914	153	35	144	39
3513 Technici počítačových sietí a systémov	1 284	833	179	81	140	50
3514 Weboví technici	1 361	1 007	87	58	160	21
3521 Technici v obl.vysiel.a audioviz.zariadení	921	637	47	88	91	59
3522 Technici v obl.telekomunikačných zariadení	1 155	774	201	23	142	13
4110 Všeobecní administratívni pracovníci	846	587	93	49	95	21
4120 Sekretárky	868	603	83	59	103	20
4131 Zapisovatelia, pracovníci pre sprac. textov	645	471	83	67	22	1
4132 Operátori dát	838	588	99	41	96	14
4211 Pracovníci pri priehradkách a pod.pracovníci	849	555	142	19	110	23
4212 Bookmakeri,krupieri a prac.v stávk.kancel.	504	340	70	36	48	9
4214 Vymáhatelia dlhov a podobní pracovníci	1 139	695	213	27	157	47
4221 Pracov.turist.inf.centier,cest.kancelárií ,agentúr	801	641	29	15	94	20
4222 Pracovníci kontaktných informačných centier	1 032	711	124	33	128	35
4223 Operátori telefónnych ústrední	703	473	103	41	79	7
4224 Hoteloví recepční	602	450	48	39	57	9
4225 Informátori	553	380	37	65	59	12
4226 Recepční (okrem hotelových)	645	481	44	47	63	10
4229 Pracovníci informačných služieb i.n.	787	576	69	28	81	34
4311 Administratívni pracovníci v účtovníctve	828	577	89	44	97	21
4312 Admin.prac.v obl.štatist.,financií a poisť.	1 014	738	86	43	124	23
4313 Adm.prac.v obl.mzdového účtovníctva	804	553	64	67	92	28
4321 Pracovníci v sklade	836	523	132	54	96	31
4322 Administratívni pracovníci vo výrobe	989	658	127	43	123	39
4323 Administratívni pracovníci v doprave	921	660	99	35	107	19
4411 Knihovníci	673	451	39	89	84	11
4412 Pošt.doručovatelia a prac.zásielk.a pošt.služieb	549	391	62	9	76	11
4413 Kódovači, korektori a podobní pracovníci	779	534	79	59	89	19
4415 Admin.prac.v obl.registratúry a reprografie	795	488	113	121	62	11
4416 Admin.pracovníci v obl.ludských zdrojov	997	677	86	72	125	37
4419 Pomocní administratívni pracovníci i.n.	696	495	56	34	84	26

EUR

Priemerná hrubá hodinová mzda	Náhrady za prac. pohot. mimo pracov.	Peňažné plnenia zo zisku po zdanení	Priemerná čistá mesačná mzda	Podiel čistej mzdy z hrubej mzdy v %	Occupation (ISCO-08)
Average gross hourly earnings	Bonus. for being on call outside the work.	Bonuses based on profit after taxation	Average net monthly earnings	Percentage ratio between net and gross earnings in %	
5	0	-	649	77,9	3353 Government social benefits officials
7,21	0	-	819	75,1	3354 Government licensing officials
6,87	1	0	810	75,9	3359 Regulat.govern.associate professionals n.e.c
6,81	4	-	770	76,5	3411 Legal and related associate professionals
4,63	2	-	571	79,0	3412 Social work associate professionals
3,26	3	-	404	81,1	3413 Religious associate professionals
4,44	0	-	494	77,8	3422 Sports coaches, instructors and officials
4,90	-	-	607	77,6	3423 Fitness,recreation instructors,program leaders
6,32	-	-	797	75,1	3431 Photographers
5,26	0	0	665	78,7	3432 Interior designers and decorators
4,61	-	-	566	78,4	3433 Gallery, museum and library technicians
3,65	0	0	478	81,2	3434 Chefs
4,87	0	-	618	78,0	3435 Oth.artist.and cult.associate professionals
7,09	15	1	912	75,7	3511 Inform.and com.technology operat.technicians
7,57	8	1	961	74,8	3512 Inform.and com.technol.user supp.technicians
7,73	6	2	965	75,1	3513 Computer network and systems technicians
7,80	9	-	999	73,4	3514 Web technicians
5,61	2	-	719	78,0	3521 Broadcasting and audio-visual technicians
6,93	18	1	883	76,4	3522 Telecommunications engineering technicians
5,24	0	0	658	77,8	4110 General office clerks
5,57	0	1	668	76,9	4120 Secretaries (general)
4,53	8	-	519	80,4	4131 Typists and word processing operators
4,92	1	0	655	78,2	4132 Data entry clerks
5,26	8	0	658	77,5	4211 Bank tellers and related clerks
3,29	-	-	407	80,8	4212 Bookmakers,croupiers and rel.gaming workers
7,42	23	-	858	75,4	4214 Debt-collectors and related workers
4,79	-	123	637	79,5	4221 Travel consultants and clerks
6,29	1	1	783	75,9	4222 Contact centre information clerks
4,44	0	1	555	79,0	4223 Telephone switchboard operators
3,68	0	0	490	81,4	4224 Hotel receptionists
3,35	0	0	449	81,2	4225 Enquiry clerks
3,92	1	0	518	80,4	4226 Receptionists (general)
4,76	3	-	617	78,3	4229 Client information workers n.e.c.
5,08	0	1	645	77,9	4311 Accounting and bookkeeping clerks
6,38	5	19	770	75,9	4312 Statistical, finance and insurance clerks
5,04	0	1	627	78,0	4313 Payroll clerks
4,88	1	0	653	78,1	4321 Stock clerks
5,95	1	1	762	77,0	4322 Production clerks
5,63	1	0	713	77,4	4323 Transport clerks
4,31	-	-	534	79,3	4411 Library clerks
3,56	0	-	454	82,8	4412 Mail carriers and sorting clerks
4,68	0	-	609	78,2	4413 Coding, proof-reading and related clerks
5,25	1	0	618	77,7	4415 Filling and copying clerks
6,14	0	1	757	75,9	4416 Personnel clerks
4,27	1	1	555	79,8	4419 Clerical support workers n.e.c.

T9f Štruktúra priemernej hrubej mesačnej mzdy, priemerná čistá mesačná mzda podľa zamestnaní
Structure of average gross monthly earnings, average net monthly earnings by occupation

Eur

Zamestnanie (SK ISCO-08)	Priemer za SR	v tom zložky priemernej hrubej mesačnej mzdy				
		Components of average gross monthly earnings				
		základná mzda	prémie a odmeny	príplatky a doplatky	náhrady mzdy	ostatné mzdové zložky
	Average of the SR	Basic earnings	Bonuses and allowances	Special premium payments	Payments for days not worked	Other earning's components
5112 Sprievodc.v osob.doprave (okr.lod.a letec.dopr.)	835	531	84	104	114	2
5113 Turistickí sprievodcovia	572	356	26	107	63	21
5120 Kuchári (okrem šéfkuchárov)	531	388	32	41	61	9
5131 Čašníci a someliéri	508	408	26	24	47	4
5132 Barmani	528	404	54	24	43	4
5141 Kaderníci	731	412	237	7	71	4
5142 Kozmetici a podobní pracovníci	624	435	84	35	64	5
5151 Prevádzkári(supervíz.)uprat.,prevádzk.služieb	682	499	54	49	71	8
5152 Správcovia domácností	652	440	42	86	76	8
5153 Správcovia objektov	694	466	63	67	79	17
5163 Pracovníci pohrebnej služby a balzamovači	678	438	62	78	88	10
5164 Pracovníci zabezpečujúci starostl.o zvieratá	627	418	45	70	62	32
5165 Inštruktori autoškoly	715	478	106	45	81	5
5169 Pracovníci v osobných službách i.n.	580	386	103	26	62	3
5211 Predavači v stánkoch a na trhoch	500	311	99	35	53	2
5221 Obchodníci (v malých obchodoch, butikoch)	699	437	166	7	75	14
5222 Vedúci predajne / oddelenia	904	582	136	64	101	21
5223 Predavači	618	416	89	41	64	9
5230 Pokladníci a predavači lístkov	584	408	49	52	64	11
5244 Predavači cez telefón, internet a pod.	722	455	166	7	89	6
5245 Obsluha na čerpacích staniciach	600	425	31	76	56	7
5246 Predavači jedál za pultom alebo pri okienku	492	368	35	32	53	3
5249 Pracovníci v oblasti predaja inde neuvedení	809	530	110	60	89	21
5311 Opatrovateľ pre deti	612	493	22	26	68	4
5312 Pomocní vychovávatelia	594	381	32	117	62	1
5321 Opatr.,asistenti v zariad.pre starš.osoby	544	383	19	81	55	5
5322 Opatrovatelia a asistenti pre dom.starostlivosť	375	292	8	21	47	7
5329 Prac.v obl.osob.zdrav.starostlivosti i.n.	590	421	16	73	68	9
5411 Hasiči	1 002	598	61	195	99	46
5412 Príslušníci Policajného zboru (okr.vyšetrov.)	1 211	972	90	35	11	83
5414 Pracovníci v oblasti súkr.bezpečnosti	560	405	37	55	52	8
5419 Prac.verej.ochrany a bezpečnost.služieb i.n.	740	485	44	117	75	18
6111 Pestovatelia poľných plodín a zeleniny	665	458	44	20	101	43
6112 Pestovatelia stromových a kríkových plodín	631	492	33	7	95	4
6113 Záhradníci a pestovatelia sadeníc	530	352	33	73	69	3
6114 Pestovatelia rôznorodých plodín	703	523	44	28	95	13
6121 Chovatelia hospodárskych zvierat a dojníc	725	512	76	53	78	6
6122 Chovatelia hydiny	695	432	106	74	72	11
6129 Chovatelia zvierat inde neuvedení	624	420	56	65	68	15
6130 Pestovatelia,chovatelia v zmieš.hospodárstve	681	529	30	3	116	3
6210 Pracovníci v lesníctve	694	428	76	24	104	62
7111 Staveb.montážníci jednoduchých stavieb	740	507	98	27	105	4
7112 Murári a podobní pracovníci	690	476	73	31	100	9
7114 Betonári,špecial.na kladenie betón.povrchov	767	522	109	23	105	8
7115 Tesári a stavební stolári	694	501	76	16	93	7

EUR

Priemerná hrubá hodinová mzda	Náhrady za prac. pohot. mimo pracov.	Peňažné plnenia zo zisku po zdanení	Priemerná čistá mesačná mzda	Podiel čistej mzdy z hrubej mzdy v %	Occupation (ISCO-08)
Average gross hourly earnings	Bonus. for being on call outside the work.	Bonuses based on profit after taxation	Average net monthly earnings	Percentage ratio between net and gross earnings in %	
5,08	27	-	655	78,5	5112 Transport conductors
3,44	0	-	465	81,2	5113 Travel guides
3,27	0	0	440	83,0	5120 Cooks
3,10	0	0	423	83,2	5131 Waiters
3,26	-	-	434	82,1	5132 Bartenders
4,38	-	-	581	79,5	5141 Hairdressers
3,94	-	0	506	81,1	5142 Beauticians and related workers
4,29	0	0	538	78,9	5151 Cleaning,housekeeping supervisors in offices
4,13	2	-	518	79,4	5152 Domestic housekeepers
4,29	4	0	549	79,2	5153 Building caretakers
4,16	16	-	554	81,7	5163 Undertakers and embalmers
3,63	0	-	507	80,8	5164 Pet groomers and animal care workers
4,95	-	-	530	74,1	5165 Driving instructors
3,48	0	0	477	82,2	5169 Personal services workers n.e.c.
3,04	-	-	420	83,9	5211 Stall and market salespersons
4,36	-	-	555	79,3	5221 Shop keepers
5,43	1	0	696	77,0	5222 Shop supervisors
3,70	0	0	496	80,3	5223 Shop sales assistants
3,53	1	0	475	81,4	5230 Cashiers and ticket clerks
4,54	-	-	569	78,8	5244 Contact centre salespersons
3,57	-	-	491	81,8	5245 Service station attendants
3,37	-	0	407	82,7	5246 Food service counter attendants
4,78	0	0	636	78,5	5249 Sales workers not elsewhere classified
3,86	0	-	489	79,9	5311 Child care workers
3,93	0	-	483	81,3	5312 Teachers' aides
3,35	0	-	444	81,6	5321 Health care assistants
2,90	0	-	317	84,5	5322 Home-based personal care workers
3,57	5	0	479	81,2	5329 Personal care workers in health services n.e.c
6,09	9	-	778	77,6	5411 Fire-fighters
7,42	0	-	843	69,6	5412 Police officers
3,23	2	0	449	80,2	5414 Security guards
4,55	3	-	588	79,5	5419 Protective services workers n.e.c.
4,01	-	0	532	79,9	6111 Field crop and vegetable growers
3,72	1	-	515	81,6	6112 Tree and shrub crop growers
3,30	1	0	442	83,3	6113 Gardeners, horticultural and nursery growers
4,06	-	-	565	80,4	6114 Mixed crop growers
4,02	0	1	582	80,3	6121 Livestock and dairy producers
3,75	0	0	555	80,0	6122 Poultry producers
3,70	-	-	507	81,2	6129 Animal producers n.e.c.
3,80	2	-	538	79,0	6130 Mixed crop and animal producers
4,22	0	0	558	80,4	6210 Forestry and related workers
4,59	0	-	590	79,8	7111 House builders
4,09	0	0	558	80,9	7112 Bricklayers and related workers
4,42	0	-	605	78,8	7114 Concrete placers, concrete finishers
3,93	0	-	556	80,2	7115 Carpenters and joiners

T9g Štruktúra priemernej hrubej mesačnej mzdy, priemerná čistá mesačná mzda podľa zamestnaní
Structure of average gross monthly earnings, average net monthly earnings by occupation

Eur

Zamestnanie (SK ISCO-08)	Priemer za SR	v tom zložky priemernej hrubej mesačnej mzdy				
		Components of average gross monthly earnings				
		základná mzda	prémie a odmeny	príplatky a doplatky	náhrady mzdy	ostatné mzdové zložky
	Average of the SR	Basic earnings	Bonuses and allowances	Special premium payments	Payments for days not worked	Other earning's components
7119 Kvalif.staveb.pracovníci a remeselníci i.n.	797	498	118	42	116	23
7122 Podlahári a obkladači	581	416	67	16	76	6
7123 Omietkari a štukatéri	556	391	45	40	78	3
7124 Izolatéri	1 052	632	217	30	168	4
7125 Sklenári a autosklári	590	386	99	16	81	7
7126 Inštalatéri a potrubári	866	542	145	42	127	10
7127 Mechanici klimatizač.a chladiaren.zariadení	826	525	84	111	90	16
7131 Maliari a podobní pracovníci	651	445	77	29	92	9
7132 Lakovači a natierači	1 162	655	159	102	143	103
7211 Zlievači a jadrári	859	452	125	108	121	53
7212 Zvárači a rezači kovov	1 023	604	133	100	146	40
7213 Klampiari	1 051	600	174	63	144	70
7214 Prípravári a montéri kovových konštrukcií	887	553	139	59	122	12
7215 Montéri lán a zdvíhacích zariadení	828	613	73	10	117	13
7221 Kováči	852	503	101	110	111	27
7222 Zámočníci, nástrojári a pod.pracovníci	929	573	109	85	129	33
7223 Nastavovači a obsluha kovoobráb.strojov	1 027	582	166	115	133	32
7224 Leštiči, brusiči a ostriči kovov a nástrojov	933	559	100	81	121	73
7231 Mechanici a opravári motorových vozidiel	879	515	196	38	115	14
7232 Mechanici a opravári leteckých motorov a zariad.	1 284	926	107	105	145	1
7233 Mechanici,opravári poľn.,ťažob.,priem.stroj.a zar.	943	574	149	75	124	21
7311 Výrobcovia a opravári presných prístrojov	855	608	54	55	125	13
7316 Písmomaliari,dekorat.maliari,rytci a leptači	781	455	131	68	113	14
7317 Remeselníci spracúvajúci drevo, prútie	606	390	81	55	72	9
7318 Remeselníci spracúvajúci textil, kožu	591	432	19	30	93	17
7319 Umeleckí remeselníci i.n.	654	521	38	25	67	3
7321 Pracovníci pri príprave tlače	862	581	110	49	109	13
7322 Tlačiar	908	557	137	91	110	12
7323 Pracovníci dokončovacích prác tlače a väzby	706	484	99	41	79	4
7411 Stavební a prevádzk.elektrikári	1 046	652	101	103	148	41
7412 Elektromechanici a autoelektrikári	898	564	122	68	110	33
7413 Elektromontéri a opravári elektr.vedení	1 023	610	111	98	147	58
7421 Mechanici,opravári elektrotech.,elektronic.zariad.	975	617	134	79	123	22
7422 Montéri,opravári zariad.inform.a kom.technol.	1 019	533	173	160	118	35
7511 Spracovatelia mäsa,rýb a podobní výrobcovia	662	432	83	41	83	22
7512 Výrobcovia pekárskych a cukrárskych výrobkov	585	384	62	57	67	15
7513 Výrobcovia výrobkov z mlieka	713	407	121	89	87	8
7514 Spracovatelia ovocia,zeleniny,d'alš.rastl.produkt.	717	483	68	72	80	14
7515 Degustátori a kvalítari potravín a nápojov	763	563	51	35	97	17
7521 Spracovatelia dreva	540	380	56	32	72	1
7522 Stolári – výrobcovia výrobkov z dreva	654	447	81	31	88	8
7523 Nastavovači a operátori drevoobráb.strojov	744	404	62	140	88	49
7531 Pánski,dámski krajčíri,kožušníci,klobučníci	498	350	49	21	74	5
7532 Modelári a strihači odevov	643	461	72	22	83	5
7533 Šičky, vyšivačky a podobní pracovníci	573	384	69	33	81	6

EUR

Priemerná hrubá hodinová mzda	Náhrady za prac. pohot. mimo pracov.	Peňažné plnenia zo zisku po zdanení	Priemerná čistá mesačná mzda	Podiel čistej mzdy z hrubej mzdy v %	Occupation (ISCO-08)
Average gross hourly earnings	Bonus. for being on call outside the work.	Bonuses based on profit after taxation	Average net monthly earnings	Percentage ratio between net and gross earnings in %	
4,48	1	0	629	79,0	7119 Building frame and relat.trades workers nec
3,65	-	-	505	87,0	7122 Floor layers and tile setters
3,37	-	5	460	82,7	7123 Plasterers
6,44	0	1	875	83,2	7124 Insulation workers
3,73	1	-	478	81,0	7125 Glaziers
5,23	18	1	674	77,8	7126 Plumbers and pipe fitters
4,79	3	0	641	77,6	7127 Air conditioning and refrigeration mechanics
3,90	1	-	527	81,0	7131 Painters and related workers
6,87	0	0	882	75,8	7132 Spray painters and varnishers
5,13	0	0	672	78,3	7211 Metal moulders and coremakers
5,84	1	0	791	77,3	7212 Welders and flamecutters
6,23	0	-	807	76,8	7213 Sheet-metal workers
5,25	4	-	692	78,0	7214 Structural-metal preparers and erectors
5,34	10	0	654	79,0	7215 Riggers and cable splicers
5,16	-	0	666	78,1	7221 Blacksmiths,hammersmiths,forging press work.
5,38	4	2	721	77,6	7222 Toolmakers and related workers
6,07	0	0	791	77,0	7223 Metal working machine tool setters,operators
5,49	0	0	724	77,6	7224 Met.polishers,wheel grinders,tool sharpeners
5,27	2	0	690	78,5	7231 Motor vehicle mechanics and repairers
7,82	0	-	966	75,2	7232 Aircraft engine mechanics and repairers
5,51	3	4	734	77,9	7233 Agric.,industr.machinery mechanics,repairers
4,98	1	1	667	78,1	7311 Precision-instrument makers and repairers
4,48	-	-	615	78,7	7316 Sign writers, decorative painters, engravers
3,88	-	-	501	82,6	7317 Handicraft workers in wood, basketry
3,43	1	-	482	81,6	7318 Handicraft workers in textile, leather
3,98	-	-	494	75,5	7319 Handicraft workers n.e.c.
5,02	0	-	672	78,0	7321 Pre-press technicians
5,38	0	-	704	77,6	7322 Printers
4,33	0	0	563	79,8	7323 Print finishing and binding workers
6,20	12	6	803	76,8	7411 Building and related electricians
5,26	4	0	702	78,2	7412 Electrical mechanics and fitters
6,16	35	1	780	76,2	7413 Electrical line installers and repairers
5,73	7	1	753	77,2	7421 Electronics mechanics and servicers
6,11	1	0	794	77,9	7422 Inform.and commun.technology installers
3,99	0	-	533	80,6	7511 Butchers,fishmongers and rel.food preparers
3,51	-	0	482	82,3	7512 Bakers,pastry-cooks and confectionery makers
3,94	-	2	569	79,8	7513 Dairy-products makers
4,12	-	19	565	78,8	7514 Fruit, vegetable and related preservers
4,51	-	1	610	79,9	7515 Food and beverage tasters and graders
3,43	0	-	444	82,2	7521 Wood treaters
3,93	0	0	531	81,1	7522 Cabinet-makers and related workers
4,24	-	-	596	80,0	7523 Woodworking-machine tool settlers,operators
2,96	-	-	420	84,4	7531 Tailors,dressmakers,furriers and hatters
3,78	-	-	520	81,0	7532 Garment and relat.pattern-makers and cutters
3,47	0	-	476	83,1	7533 Sewing, embroidery and related workers

T9h Štruktúra priemernej hrubej mesačnej mzdy, priemerná čistá mesačná mzda podľa zamestnaní
Structure of average gross monthly earnings, average net monthly earnings by occupation

Eur

Zamestnanie (SK ISCO-08)	Priemer za SR	v tom zložky priemernej hrubej mesačnej mzdy				
		Components of average gross monthly earnings				
		základná mzda	prémie a odmeny	príplatky a doplatky	náhrady mzdy	ostatné mzdové zložky
	Average of the SR	Basic earnings	Bonuses and allowances	Special premium payments	Payments for days not worked	Other earning's components
7534 Čalúnnici a podobní pracovníci	609	413	90	13	89	4
7536 Obuvníci a podobní pracovníci	628	459	75	11	81	2
7542 Strelmajstri	877	569	179	22	100	6
7543 Kvalitári a kontrol.výrobn.(okr.potrav.,náp.)	962	598	108	80	122	54
7549 Remeselníci i.n.	758	498	112	54	90	4
8111 Baníci a lámači	1 192	753	166	107	152	13
8112 Operátori zariadení na spracovanie nerastov	857	480	133	103	108	33
8113 Studniari, vŕtači a podobní pracovníci	941	574	117	74	113	62
8114 Operátori stroj.na úpr.minerál.,výr.st.a žiaruvzd.m.	923	510	153	104	127	30
8121 Operátori zariadení v hutníc.a zlievaren.priem.	1 179	682	104	174	145	74
8122 Operátori zariad.na konečnú úpravu kovov	1 021	572	151	105	143	49
8131 Operátori zariadení na výr.chem.výrobnkov	1 059	567	118	168	123	82
8141 Operátori strojov na výrobu výrobkov z gumy	1 036	530	168	117	133	88
8142 Operátori strojov na výrobu výrobkov.z plastov	743	468	113	66	87	9
8143 Operátori strojov na výrobu výrobkov.z papiera	882	499	104	137	113	30
8151 Operátori strojov na výr.vláknien,pradiar.výr.	698	373	81	135	95	15
8152 Operátori tkacích a pletacích strojov	673	391	102	92	80	8
8153 Operátori šijacích strojov	552	375	63	27	83	4
8154 Operátori zar.na bielenie,farb.,čist.textilu	656	367	165	44	78	2
8156 Operátori strojov na výrobu obuvi	624	435	54	41	92	2
8157 Operátori zariadení v práčovni a čistiarni	533	382	58	26	61	6
8159 Operátori stroj.na výr.text.,kož.výrobn.i.n.	700	440	111	54	85	10
8160 Operátori zariadení na výrobu potravín	759	438	119	87	100	16
8171 Operátori zariad.na výrobu celulózy,papiera	1 004	554	123	185	126	16
8172 Operátori zariadení na spracovanie dreva	772	414	136	111	99	12
8181 Operátori zariadení na výrobu skla,keramiky	1 051	494	261	158	121	17
8182 Operátori parných strojov a kotlov	721	449	71	105	79	16
8183 Operátori zar.na balenie,fľaškovanie,etiketovanie	752	442	132	81	88	9
8189 Operátori stac.zariadení a strojov i.n.	938	555	100	125	117	40
8211 Montážni pracovníci v strojár.výrobe	939	559	118	88	110	65
8212 Montážni prac.elektrických,elektron.zariadení	637	415	66	56	80	19
8219 Montážni pracovníci inde neuvedení	740	486	93	56	88	16
8311 Rušňovodiči	1 102	758	60	129	137	16
8312 Posunovači, signalisti, výhybkári	823	555	47	96	103	22
8322 Vodiči osob.motor.vozidiel,dodávok,taxíkov	789	507	82	97	83	17
8331 Vodiči autobusov, trolejbusov a električiek	917	539	119	126	104	26
8332 Vodiči nákladných automobilov a kamiónov	693	471	89	38	79	14
8341 Operátori poľnoh.a lesníc.pojazd.zariadení	815	559	80	48	107	20
8342 Operátori pojazdných zariad.na zemné práce	948	532	190	70	131	25
8343 Operátori žeriavov, zdvíhacích zariadení	954	557	121	112	131	33
8344 Operátori vysokozdvížných vozíkov	823	522	115	73	91	21
9112 Upratovačky	432	318	24	29	52	10
9121 Ruční práči a žehliči	458	326	35	38	55	3
9122 Umývači a pripravári motorových vozidiel	640	412	123	22	72	10
9129 Ostatní umývači	499	332	60	45	58	4

EUR

Priemerná hrubá hodinová mzda	Náhrady za prac. pohot. mimo pracov.	Peňažné plnenia zo zisku po zdanení	Priemerná čistá mesačná mzda	Podiel čistej mzdy z hrubej mzdy v %	Occupation (ISCO-08)
Average gross hourly earnings	Bonus. for being on call outside the work.	Bonuses based on profit after taxation	Average net monthly earnings	Percentage ratio between net and gross earnings in %	
3,70	-	-	503	82,6	7534 Upholsterers and related workers
3,70	-	-	514	81,9	7536 Shoemakers and related workers
5,70	1	-	682	77,7	7542 Shotfirers and blasters
5,60	1	0	740	76,9	7543 Product graders,testers(exc.foods,beverages)
4,55	-	-	602	79,5	7549 Craft and related workers n.e.c.
7,53	5	-	914	76,7	8111 Miners and quarriers
5,17	1	-	671	78,3	8112 Mineral and stone processing plant operators
5,70	6	-	724	76,9	8113 Well drillers and borers and related workers
5,32	0	0	727	78,7	8114 Cement,stone,oth.min.prod.machine operators
6,90	1	0	895	75,9	8121 Metal processing plant operators
6,35	0	0	796	78,0	8122 Metal finish.,plating,coating mach.operators
6,36	0	0	810	76,4	8131 Chemic.products plant and machine operators
5,88	0	0	802	77,5	8141 Rubber products machine operators
4,36	0	-	594	80,0	8142 Plastic products machine operators
5,12	1	1	684	77,6	8143 Paper products machine operators
4,34	0	-	557	79,7	8151 Fibre preparing,spinning machine operators
4,04	0	-	546	81,2	8152 Weaving and knitting machine operators
3,35	-	-	462	83,8	8153 Sewing machine operators
4,08	0	-	534	81,5	8154 Bleaching,dyeing,fabric cleaning mach.oper.
3,69	-	-	513	82,3	8156 Shoemaking and related machine operators
3,30	-	0	450	84,4	8157 Laundry machine operators
4,25	0	-	559	79,9	8159 Textile,fur,leather products mach.operat.n.e.c
4,46	0	3	603	79,4	8160 Food and related products machine operators
5,96	-	-	762	75,9	8171 Pulp and papermaking plant operators
4,55	1	0	612	79,2	8172 Wood processing plant operators
6,33	3	-	817	77,7	8181 Glass and ceramics plant operators
4,34	3	0	570	79,1	8182 Steam engine and boiler operators
4,36	0	-	601	79,9	8183 Packing,bottling,labelling machine operators
5,57	1	2	727	77,5	8189 Stationary plant and machine operators n.e.c
5,28	1	0	727	77,4	8211 Mechanical machinery assemblers
3,76	0	0	517	81,2	8212 Electrical,electronic equipment assemblers
4,49	1	0	587	79,4	8219 Assemblers not elsewhere classified
6,51	5	0	852	77,3	8311 Locomotive engine drivers
5,28	4	0	649	78,8	8312 Railway brake, signal and switch operators
4,55	6	0	619	78,4	8322 Car, taxi and van drivers
5,14	4	0	714	77,8	8331 Bus and tram drivers
3,99	1	0	553	79,8	8332 Heavy truck and lorry drivers
4,43	1	1	647	79,3	8341 Mobile farm and forestry plant operators
5,57	4	0	739	77,9	8342 Earthmoving and related plant operators
5,69	0	0	739	77,5	8343 Crane, hoist and related plant operators
4,83	1	0	649	78,8	8344 Lifting truck operators
2,90	0	0	364	84,2	9112 Cleaners,helpers in offices,hotels,oth.est.
2,88	-	0	388	84,6	9121 Hand launderers and pressers
3,84	0	-	520	81,3	9122 Vehicle cleaners
3,11	0	0	418	83,6	9129 Other cleaning workers

T9i Štruktúra priemernej hrubej mesačnej mzdy, priemerná čistá mesačná mzda podľa zamestnaní
Structure of average gross monthly earnings, average net monthly earnings by occupation

Eur

Zamestnanie (SK ISCO-08)	Priemer za SR	v tom zložky priemernej hrubej mesačnej mzdy				
		Components of average gross monthly earnings				
		základná mzda	prémie a odmeny	príplatky a doplatky	náhrady mzdy	ostatné mzdové zložky
	Average of the SR	Basic earnings	Bonuses and allowances	Special premium payments	Payments for days not worked	Other earning's components
9211 Pomocní pracovníci v rostlinnej výrobe	581	419	46	28	81	7
9212 Pomocní pracovníci v živočišnej výrobe	651	464	54	44	74	14
9213 Pomocní prac.v zmieš. hospodárstve	611	424	85	26	72	5
9214 Pomocní prac. v sadovníctve,záhradníctve	536	380	32	57	65	2
9215 Pomocní pracovníci v lesníctve a poľovníctve	540	363	59	33	67	19
9311 Pomocní prac.v ťažob. priemysle	783	467	101	74	119	21
9312 Pomocní pracovníci pri výstav.a údrž.inž.stavieb	622	413	72	42	86	9
9313 Pomocní pracovníci na stavbách budov	555	386	75	13	78	3
9321 Ruční baliči a plniči	693	427	100	55	93	19
9329 Pomocní pracovníci vo výrobe inde neuvedení	637	435	65	47	79	10
9331 Vodiči vozidiel na ručný alebo nožný pohon	710	481	70	58	74	27
9333 Manipulační robotníci, nosiči	688	457	77	53	82	18
9334 Dokladači tovaru	504	379	26	36	56	6
9411 Pomoc.pracovníci pri príprave rýchľ.občerstvenia	545	354	6	18	56	110
9412 Pomocníci v kuchyni	453	335	19	33	53	13
9510 Pomocní pracovníci v pouličných službách	539	310	98	75	51	5
9611 Zberači odpadu a druhotných surovín	644	416	75	61	77	15
9612 Triediči a likvidátori odpadov	604	399	67	46	76	16
9613 Zametači a príbuzní pomocníci	464	336	22	45	54	6
9621 Kuriéri,doručovatelja balíkov,nosiči batožín	595	416	46	50	69	14
9622 Pomoc.pracovníci údržby budov a areálov	528	377	30	49	60	13
9623 Odpočtári z mer.prístrojov a vyberači automatov	815	444	153	105	109	4
9629 Pomocní pracovníci i.n.	538	371	33	68	58	7
0110 Dôstojníci ozbrojených síl	1 530	1 479	-	45	0	6
0210 Práporčíci a poddôstojníci ozbrojených síl	1 236	1 196	-	39	0	1
0310 Mužstvo ozbrojených síl	816	799	-	17	0	0

EUR

Priemerná hrubá hodinová mzda	Náhrady za prac. pohot. mimo pracov.	Peňažné plnenia zo zisku po zdanení	Priemerná čistá mesačná mzda	Podiel čistej mzdy z hrubej mzdy v %	Occupation (ISCO-08)
Average gross hourly earnings	Bonus. for being on call outside the work.	Bonuses based on profit after taxation	Average net monthly earnings	Percentage ratio between net and gross earnings in %	
3,45	0	-	474	81,7	9211 Crop farm labourers
3,62	0	1	526	80,9	9212 Livestock farm labourers
3,45	1	-	493	80,7	9213 Mixed crop and livestock farm labourers
3,20	1	-	449	83,8	9214 Garden and horticultural labourers
2,95	-	0	452	83,8	9215 Forestry labourers
4,86	5	-	623	79,6	9311 Mining and quarrying labourers
3,74	3	-	504	81,0	9312 Civil engineering labourers
3,39	0	-	459	82,7	9313 Building construction labourers
3,99	0	0	558	80,5	9321 Hand packers
3,93	0	0	520	81,7	9329 Manufacturing labourers n.e.c.
4,31	1	-	553	77,9	9331 Hand and pedal vehicle drivers
3,99	1	0	550	80,0	9333 Freight handlers
3,15	1	-	420	83,4	9334 Shelf fillers
4,97	-	-	444	81,4	9411 Fast food preparers
2,86	0	0	383	84,6	9412 Kitchen helpers
3,49	2	-	444	82,4	9510 Street and related service workers
3,68	0	-	525	81,5	9611 Garbage and recycling collectors
3,51	0	-	491	81,3	9612 Refuse sorters
2,83	1	-	393	84,8	9613 Sweepers and related labourers
3,63	-	-	484	81,4	9621 Messengers,package deliverers,luggag.porters
3,12	1	0	432	81,9	9622 Odd job persons
4,86	0	1	644	79,0	9623 Meter readers and vending-machine collectors
3,24	1	0	438	81,3	9629 Elementary workers not elsewhere classified
10,99	-	-	1 072	70,1	0110 Commissioned armed forces officers
9,05	-	-	879	71,1	0210 Non-commissioned armed forces officers
5,79	-	-	583	71,4	0310 Armed forces occupations, other ranks

T10 Priemerná hrubá mesačná mzda podľa hlavných tried zamestnaní a vekových skupín
Average gross monthly earnings by occupation and age

Eur

Zamestnanie (SK ISCO-08)	Priemer za SR	v tom za zamestnancov podľa vekových skupín v rokoch				
		do 19	20 - 24	25 - 29	30 - 34	35 - 39
	Average of the SR	up to 19	20 - 24	25 - 29	30 - 34	35 - 39
SR	997	582	687	886	1 057	1 108
1 Zákonodarcovia, riadiaci pracovníci	2 168	D	822	1 258	1 927	2 401
2 Špecialisti	1 256	804	820	1 094	1 372	1 377
3 Technickí a odborní pracovníci	1 087	595	787	989	1 175	1 193
4 Administratívni pracovníci	814	554	685	807	860	870
5 Pracovníci v službách a obchode	701	472	593	707	768	787
6 Kvalifik. pracov. v poľnoh., lesníctve a rybárstve	692	639	673	782	681	691
7 Kvalifikovaní pracovníci a remeselníci	882	639	799	891	921	917
8 Operátori a montéri strojov a zariadení	820	614	738	810	833	835
9 Pomocní a nekvalifikovaní pracovníci	546	536	597	612	601	572
0 Príslušníci ozbrojených síl	1 135	393	627	837	1 082	1 246

T11 Priemerná hrubá mesačná mzda podľa stupňa vzdelania a vekových skupín
Average gross monthly earnings by education and age

Eur

Vzdelanie	Priemer za SR	v tom za zamestnancov podľa vekových skupín v rokoch				
		do 19	20 - 24	25 - 29	30 - 34	35 - 39
	Average of the SR	up to 19	20 - 24	25 - 29	30 - 34	35 - 39
SR	997	582	687	886	1 057	1 108
1 Základné	637	657	602	678	683	684
2 Stredné odborné (učňovské) bez maturity	752	608	685	761	790	788
3 Úplné stredné odborné (učňovské) s maturitou ¹⁾	906	588	717	841	914	958
4 Úplné stredné všeobecné	900	521	672	855	979	1 011
5 Úplné stredné odborné	939	557	724	871	978	1 010
6 Vyššie odborné	1 005	660	683	876	975	1 132
7 Vysokoškolské - 1. stupeň	1 058	-	743	917	1 133	1 182
8 Vysokoškolské - 2. stupeň	1 448	-	847	1 031	1 351	1 555
9 Vysokoškolské - 3. stupeň	1 444	-	-	965	1 222	1 420

¹⁾ s výučným listom alebo maturitou z nadstavbového štúdia

EUR

in which age of employees in years					Occupation (ISCO-08)
40 - 44	45 - 49	50 - 54	55 - 59	60 a viac	
40 - 44	45 - 49	50 - 54	55 - 59	60 years and over	
1 077	1 008	974	944	1 002	Total
2 572	2 275	2 095	1 974	2 043	1 Managers
1 327	1 249	1 201	1 191	1 181	2 Professionals
1 128	1 090	1 060	1 032	1 025	3 Technicians and associate professionals
832	803	798	783	778	4 Clerical support workers
768	712	655	609	584	5 Service and sales workers
697	708	682	678	682	6 Skilled agricultural, forestry and fishery workers
911	890	870	844	845	7 Craft and related trades workers
843	826	822	813	822	8 Plant and machine operators, and assemblers
562	539	527	515	502	9 Elementary occupations
1 396	1 573	1 742	1 811	-	0 Armed forces occupations

EUR

in which age of employees in years					Education
40 - 44	45 - 49	50 - 54	55 - 59	60 a viac	
40 - 44	45 - 49	50 - 54	55 - 59	60 years and over	
1 077	1 008	974	944	1 002	Total
671	681	612	608	604	1 Basic
781	757	739	717	722	2 Secondary vocational without maturita
966	919	903	892	884	3 Secondary vocational with maturita 1)
971	909	881	856	844	4 Secondary general with maturita
1 014	949	926	927	927	5 Secondary specialised with maturita
1 021	1 039	975	1 003	1 018	6 Higher professional
1 164	1 101	1 058	1 048	1 094	7 University - Bachelor degree
1 636	1 582	1 538	1 486	1 449	8 University - Master degree
1 469	1 534	1 563	1 713	1 439	9 University - PhD. degree

¹⁾ with certificate of apprenticeship or follow - up study

T12 Priemerná hrubá mesačná mzda podľa krajov a vekových skupín
Average gross monthly earnings by regions and age

Eur

Kraj	Priemer za SR	v tom za zamestnancov podľa vekových skupín v rokoch				
		do 19	20 - 24	25 - 29	30 - 34	35 - 39
	Average of the SR	up to 19	20 - 24	25 - 29	30 - 34	35 - 39
SR	997	582	687	886	1 057	1 108
1 Bratislavský	1 322	619	781	1 073	1 385	1 561
2 Trnavský	938	593	714	851	959	1 013
3 Trenčiansky	909	600	706	826	932	987
4 Nitriansky	860	568	636	757	884	900
5 Žilinský	920	502	677	841	948	998
6 Banskobystrický	866	517	612	749	842	892
7 Prešovský	800	681	576	715	799	845
8 Košický	947	530	627	815	974	989

T13a Priemerná hrubá mesačná mzda podľa ekonomických činností a vekových skupín
Average gross monthly earnings by economic activities and age

Eur

Ekonomická činnosť SK NACE Rev.2 (sekcie a divízie)	Priemer za SR	v tom za zamestnancov podľa vekových skupín v rokoch				
		do 19	20 - 24	25 - 29	30 - 34	35 - 39
	Average of the SR	up to 19	20 - 24	25 - 29	30 - 34	35 - 39
SR	997	582	687	886	1 057	1 108
A Poľnohospodárstvo, lesníctvo a rybolov	820	669	676	770	803	840
01 Pest. plodín, chov zvierat	793	670	685	757	784	801
02 Lesníctvo a ťažba dreva	964	D	634	812	874	988
B Ťažba a dobývanie	1 060	749	851	980	1 080	1 050
08 Iná ťažba a dobývanie	1 039	D	761	958	956	953
09 Pomocné činnosti pri ťažbe	1 621	-	D	D	1 818	1 729
C Priemyselná výroba	1 026	599	770	921	1 058	1 135
10 Výroba potravín	801	512	615	726	816	893
11 Výroba nápojov	1 046	686	663	834	1 044	1 150
13 Výroba textilu	816	614	710	786	887	825
14 Výroba odevov	570	377	514	566	571	553
15 Výroba kože a kožených výrobkov	727	463	625	685	716	769
16 Spracovanie dreva	680	505	544	556	713	746
17 Výroba papiera a papierových výrobkov	1 146	553	708	895	1 077	1 202
18 Tlač a reprodukcia záznamových médií	927	D	628	755	989	933
20 Výroba chemikálií a chemických produktov	1 087	651	742	890	1 007	1 085
21 Výr.základných farmaceut. výr.	1 104	D	678	895	1 153	1 190
22 Výroba výrobkov z gumy a plastu	998	588	775	902	1 036	1 108
23 Výroba ostat. nekov.výrobkov	1 051	617	753	890	1 000	1 107
24 Výroba a spracovanie kovov	1 301	665	808	976	1 174	1 316
25 Výroba kov. konštrukcií okrem strojov a zariad.	942	633	746	872	973	1 019
26 Výroba počítačových výr.	910	525	653	811	969	1 071
27 Výroba elektrických zariadení	1 007	562	717	899	1 057	1 173
28 Výroba strojov a zariadení i. n.	1 141	699	882	1 046	1 167	1 286
29 Výroba motor. vozidiel	1 215	677	872	1 056	1 248	1 414
30 Stavba lodí a člnov	1 018	D	804	843	988	1 051
31 Výroba nábytku	785	467	646	728	784	835

EUR

in which age of employees in years					Region
40 - 44	45 - 49	50 - 54	55 - 59	60 a viac	
40 - 44	45 - 49	50 - 54	55 - 59	60 years and over	
1 077	1 008	974	944	1 002	Total
1 563	1 424	1 320	1 220	1 129	1 Bratislava
997	954	927	907	987	2 Trnava
938	918	917	876	943	3 Trenčín
910	872	862	844	916	4 Nitra
961	918	910	892	1 017	5 Žilina
918	903	878	874	917	6 Banská Bystrica
816	803	817	810	863	7 Prešov
1 012	982	953	931	996	8 Košice

EUR

in which age of employees in years					Economic activity SK NACE Rev. 2 (sections and divisions)
40 - 44	45 - 49	50 - 54	55 - 59	60 a viac	
40 - 44	45 - 49	50 - 54	55 - 59	60 years and over	
1 077	1 008	974	944	1 002	Total
812	804	841	820	875	A Agriculture, forestry and fishing
781	770	800	799	854	01 Crop and animal prod.
932	974	1 081	986	1 071	02 Forestry and logging
1 096	1 107	1 014	1 096	1 139	B Mining and quarrying
995	1 089	962	1 133	1 186	08 Other mining and quarrying
1 619	1 630	1 495	1 740	1 580	09 Mining support service activities
1 083	1 035	1 005	992	1 117	C Manufacturing
836	830	761	778	846	10 Manufacture of food products
1 205	1 204	1 083	831	837	11 Manufacture of beverages
795	783	828	807	1 066	13 Manufacture of textiles
541	571	588	585	685	14 Manufacture of wearing apparel
723	722	727	692	1 079	15 Manufacture of leather and related products
685	686	667	730	677	16 Manufacture of wood
1 239	1 240	1 187	1 121	1 309	17 Manufacture of paper and paper products
911	928	931	1 001	990	18 Printing and reproduction of recorded media
1 127	1 074	1 146	1 173	1 259	20 Manufacture of chemicals and chemical products
1 174	1 066	1 049	1 132	1 393	21 Manuf. of basic pharm. prod.
1 033	1 004	1 027	951	1 001	22 Manufacture of rubber and plastic products
1 082	1 093	1 068	1 123	1 044	23 Manuf. of other non-metallic products
1 401	1 443	1 328	1 327	1 386	24 Manufacture of basic metals
968	935	929	927	1 054	25 Manufacture of fabric. metal prod.
968	866	832	911	979	26 Manuf. of computer prod.
1 049	954	987	942	1 152	27 Manufacture of electrical equipment
1 229	1 148	1 131	1 080	1 196	28 Manufacture of machinery and equipment n.e.c.
1 371	1 243	1 160	1 114	1 324	29 Manuf. of mot. vehicles
1 072	1 027	995	1 019	1 234	30 Manufacture of other transport equipment
789	764	795	815	1 020	31 Manufacture of furniture

T13b Priemerná hrubá mesačná mzda podľa ekonomických činností a vekových skupín
Average gross monthly earnings by economic activities and age

Eur

Ekonomická činnosť SK NACE Rev.2 (sektory a divízie)	Priemer za SR	v tom za zamestnancov podľa vekových skupín v rokoch				
		do 19	20 - 24	25 - 29	30 - 34	35 - 39
	Average of the SR	up to 19	20 - 24	25 - 29	30 - 34	35 - 39
32 Iná výroba	850	485	635	706	873	905
33 Oprava a inštalácia strojov a prístrojov	1 202	558	770	1 020	1 214	1 301
D Dodávka elektriny, plynu, pary a stud. vzduchu	1 524	650	877	1 225	1 613	1 703
35 Dodávka elektriny, plynu, pary, stud. vzduchu	1 524	650	877	1 225	1 613	1 703
E Dodávka vody; odvod odp. vôd, odstraň. odpad.	878	492	625	772	849	931
36 Zber, úprava a dodávka vody	897	488	679	805	884	926
38 Zber, sprac., likv. odpadov	862	493	600	748	826	938
39 Ozdravovacie a ostatné čin. nakladania s odpadom	836	-	D	D	809	887
F Stavebníctvo	899	585	633	767	894	944
41 Výstavba budov	805	602	569	701	850	836
42 Inžinierske stavby	1 115	742	735	942	1 098	1 192
43 Špecializované stavebné práce	829	500	599	695	773	835
G Veľkoobchod a maloob.; oprava motor. vozidiel	958	641	638	828	973	1 036
45 Veľkoobchod a maloobchod	1 016	661	698	857	1 052	1 061
46 Veľkoobchod okrem mot. vozidiel a mot.	1 174	1 141	717	941	1 103	1 265
47 Maloobchod okrem mot. vozidiel a mot.	782	504	604	747	847	851
H Doprava a skladovanie	895	587	676	812	935	950
49 Pozemná doprava a doprava potrubím	845	598	651	717	840	862
52 Skladové a pomocné činnosti v doprave	1 030	647	734	943	1 094	1 144
53 Poštové služby a služby kuriérov	729	490	598	735	778	780
I Ubytovacie a stravovacie služby	595	447	490	597	600	618
55 Ubytovanie	652	597	559	657	718	663
56 Činnosti reštaurácií a pohostinstiev	557	407	455	557	521	584
J Informácie a komunikácia	1 846	698	946	1 306	1 829	2 126
58 Nakladateľské činnosti	1 183	D	662	961	1 197	1 293
59 Výroba filmov	2 019	-	718	1 135	2 109	1 508
60 Činnosti pre rozhlasové a televízne vysielanie	1 340	D	684	1 163	1 375	1 549
61 Telekomunikácie	1 983	D	844	1 328	1 833	2 403
62 Počítačové programovanie	1 895	684	1 032	1 333	1 822	2 155
63 Informačné služby	2 068	-	1 146	1 339	2 201	2 468
K Finančné a poisťovacie činnosti	1 721	644	848	1 135	1 590	1 985
64 Finančné služby	1 776	654	856	1 157	1 654	2 086
65 Poistenie, zaistenie	1 457	D	708	956	1 295	1 592
66 Pom.čin.finanč.sluzieb	1 882	-	1 016	1 264	1 643	1 927
L Činnosti v oblasti nehnuteľností	964	333	548	825	1 003	1 015
68 Činnosti v oblasti nehnuteľností	964	333	548	825	1 003	1 015
M Odborné, vedecké a technické činnosti	1 275	621	742	1 098	1 424	1 458
69 Právne a účtovnícke činnosti	1 377	521	888	1 254	1 587	1 537
70 Vedenie firiem; poradenstvo v oblasti riadenia	1 323	607	743	1 072	1 536	1 700
71 Architekt. a inžinier. činnosti, tech. testovanie	1 288	547	746	1 015	1 295	1 292
72 Vedecký výskum a vývoj	961	D	606	718	924	961
73 Reklama a prieskum trhu	1 359	720	669	1 018	1 445	1 607
74 Ost.odborné, vedecké čin.	1 095	D	643	924	1 074	945
N Administratívne a podporné služby	743	527	620	704	768	853
77 Prenájom a lízing	892	D	412	545	1 117	1 154
78 Sprostredkovanie práce	683	519	623	686	712	722
79 Čin. cestovných agentúr	824	D	567	740	786	732
80 Bezpečnostné a pátacie služby	528	462	467	527	543	553

EUR

in which age of employees in years					Economic activity SK NACE Rev. 2 (sections and divisions)
40 - 44	45 - 49	50 - 54	55 - 59	60 a viac	
40 - 44	45 - 49	50 - 54	55 - 59	60 years and over	
903	855	866	817	1 073	32 Other manufacturing
1 311	1 333	1 162	1 161	1 317	33 Repair, instal. of machin.
1 613	1 477	1 526	1 500	1 411	D Electricity, gas, steam and air conditioning supply
1 613	1 477	1 526	1 500	1 411	35 Electricity, gas, steam and air conditioning supply
903	886	869	863	937	E Water supply; sewerage
901	898	893	910	923	36 Water collection, treatment and supply
908	878	859	806	946	38 Waste coll., disposal act.
773	803	618	967	886	39 Remed. activit. and other waste manag. services
919	923	952	872	949	F Construction
794	823	818	776	874	41 Construction of buildings
1 173	1 110	1 165	1 137	1 133	42 Civil engineering
841	891	940	790	885	43 Specialised construction activities
1 030	976	994	977	981	G Wholesale and retail tr. rep. of motor vehic. and mot.
1 214	1 008	1 091	922	984	45 Wholesale, retail trade
1 291	1 234	1 250	1 190	1 148	46 Wholesale trade, except of motor vehic. and mot.
794	748	741	827	833	47 Ret. trade, ex. of mot. veh.
901	872	903	897	965	H Transportation and storage
847	822	875	894	912	49 Land transport and transport via pipelines
1 077	1 017	1 014	977	1 095	52 Warehousing and support activ. for transportation
738	707	714	702	770	53 Postal and courier activities
585	624	578	646	645	I Accommodation and food service activities
682	671	582	643	695	55 Accommodation
525	591	575	649	601	56 Food and beverage service activities
2 398	2 074	1 773	1 756	1 568	J Information and communication
1 438	963	1 113	1 382	1 383	58 Publishing activities
.	2 421	923	1 687	1 156	59 Motion picture product.
1 641	1 490	1 221	1 136	D	60 Programming and broadcasting activities
2 384	2 048	2 024	1 933	1 497	61 Telecommunications
2 467	2 409	1 908	1 948	1 793	62 Comp. program., consultancy
2 704	3 054	2 396	1 908	1 493	63 Information service activities
1 955	2 079	1 875	1 681	2 213	K Financial and insurance activities
2 012	2 201	1 988	1 730	1 883	64 Financial service act.
1 680	1 577	1 510	1 547	2 097	65 Insurance, pension fund.
2 184	2 384	2 184	1 816	3 234	66 Act. aux. to fin. services
1 026	944	945	986	1 012	L Real estate activities
1 026	944	945	986	1 012	68 Real estate activities
1 477	1 283	1 188	1 179	1 177	M Professional, scientific and technical activities
1 876	1 297	906	993	923	69 Legal and accounting activities
1 617	1 146	1 098	1 079	1 494	70 Act. of head offices
1 350	1 431	1 310	1 328	1 317	71 Architectur., engineer. act.
988	909	1 030	1 010	956	72 Scientific research and development
1 646	1 506	1 306	1 359	1 092	73 Advertising and market research
1 047	1 135	1 750	1 164	1 475	74 Oth. profes., scient. activ.
851	738	748	668	725	N Administrative and support service activities
919	1 078	940	854	1 046	77 Rental and leasing activities
658	663	779	610	1 102	78 Employment activities
876	769	959	921	942	79 Travel agency activities
560	573	521	503	489	80 Security and investigation activities

T13c Priemerná hrubá mesačná mzda podľa ekonomických činností a vekových skupín
Average gross monthly earnings by economic activities and age

Eur

Ekonomická činnosť SK NACE Rev.2 (sektory a divízie)	Priemer za SR	v tom za zamestnancov podľa vekových skupín v rokoch				
		do 19	20 - 24	25 - 29	30 - 34	35 - 39
	Average of the SR	up to 19	20 - 24	25 - 29	30 - 34	35 - 39
81 Čin. súv. s údržbou zar.	667	568	579	702	707	729
82 Administratívne činnosti	1 070	606	724	832	941	1 218
O Verej. správa; sociál. zabezp.	1 000	422	652	849	1 016	1 088
84 Verej.správa; sociál. zab.	1 000	422	652	849	1 016	1 088
P Vzdelávanie	849	511	569	708	804	852
85 Vzdelávanie	849	511	569	708	804	852
Q Zdravotníctvo a sociálna pomoc	963	522	657	870	1 028	984
86 Zdravotníctvo	1 007	526	660	904	1 079	1 027
87 Starostlivosť v pobytových zariadeniach	706	D	558	649	714	694
88 Sociálna práca bez ubytovania	830	D	993	802	883	1 054
R Umenie, zábava a rekreácia	774	526	589	715	771	841
90 Tvorivé, umelecké a zábavné činnosti	781	668	732	735	774	825
91 Čin. knižníc, archívov	764	D	635	709	733	777
92 Činnosti herní a stávkových kancelárií	742	489	549	594	755	862
93 Športové, zábavné a rekreačné činnosti	820	506	629	918	857	932
S Ostatné činnosti	727	624	643	782	725	700
94 Činnosti členských organizácií	721	D	617	789	692	683
95 Opr. počítačov, os. potrieb	849	D	790	923	1 016	836
96 Ostatné osobné služby	727	534	602	703	782	819

T14 Priemerná hrubá mesačná mzda podľa hlavných tried zamestnaní a stupňa vzdelania
Average gross monthly earnings by occupations and education

Eur

Zamestnanie (SK ISCO-08)	Priemer za SR	v tom za zamestnancov podľa dosiah. stupňa vzdelania				
		základné	stredné odborné (učňovské) bez maturity	úplné stred. odborné (učň.) s ma- turitou ¹⁾	úplné stredné všeobecné	úplné stredné odborné
	Average of the SR	Basic	Secondary vocational without maturity	Secondary vocational with maturity ¹⁾	Secondary general with maturity	Secondary specialised with maturity
SR	997	637	752	906	900	939
1 Zákonodarcovia, riadiaci pracovníci	2 168	1 488	1 378	1 467	1 572	1 613
2 Špecialisti	1 256	1 141	1 123	1 160	1 234	1 032
3 Technickí a odborní pracovníci	1 087	862	1 016	1 076	1 013	991
4 Administratívni pracovníci	814	660	729	785	781	813
5 Pracovníci v službách a obchode	701	557	616	776	700	697
6 Kvalifik. pracov. v poľnoh., lesníctve a rybárstve	692	660	689	775	729	687
7 Kvalifikovaní pracovníci a remeselníci	882	729	846	959	847	991
8 Operátori a montéri strojov a zariadení	820	743	814	869	809	907
9 Pomocní a nekvalifikovaní pracovníci	546	507	547	596	564	587
0 Príslušníci ozbrojených síl	1 135	-	906	1 006	982	996

¹⁾ s výučným listom alebo maturitou z nadstavbového štúdia

EUR

in which age of employees in years					Economic activity SK NACE Rev. 2 (sections and divisions)
40 - 44	45 - 49	50 - 54	55 - 59	60 a viac	
40 - 44	45 - 49	50 - 54	55 - 59	60 years and over	
660	604	615	612	852	81 Services to buildings and landscape activities
1 413	1 092	1 230	1 129	1 119	82 Offic. admin, bus.sup. act.
1 106	1 054	965	927	1 009	O Publ. adm.,compul.soc.sec.
1 106	1 054	965	927	1 009	84 Publ.adm., compul.soc.sec.
869	867	875	844	902	P Education
869	867	875	844	902	85 Education
1 009	964	921	912	1 108	Q Human health and social work activities
1 054	1 017	964	957	1 158	86 Human health activities
711	718	732	694	754	87 Residential care activities
885	761	660	730	900	88 Social work activities without accommodation
789	751	823	777	801	R Arts, entertainment and recreation
802	775	777	805	760	90 Creative, arts and entertainment activities
761	759	782	792	784	91 Libraries, oth.cult.act.
761	732	825	772	1 120	92 Gambling and betting activities
853	736	949	707	716	93 Sports act., amusement
664	681	778	797	749	S Other service activities
654	676	782	794	751	94 Activities of membership organisations
722	878	695	D	D	95 Repai.of comp.,pers. goods
695	647	774	828	741	96 Other personal service activities

EUR

in which education of employees				Occupation (ISCO-08)
vyššie odborné	vysoko- školské 1. stupeň	vysoko- školské 2. stupeň	vysoko- školské 3. stupeň	
Higher profe- ssional	University - Bachelor degree	University - Master degree	University - PhD. degree	
1 005	1 058	1 448	1 444	Total
1 672	1 930	2 434	2 536	1 Managers
949	1 083	1 325	1 301	2 Professionals
1 082	1 015	1 244	1 206	3 Technicians and associate professionals
855	844	964	892	4 Clerical support workers
865	935	1 073	1 272	5 Service and sales workers
D	677	830	-	6 Skilled agricultural, forestry and fishery workers
962	973	1 120	1 502	7 Craft and related trades workers
838	845	912	1 236	8 Plant and machine operators, and assemblers
546	642	592	585	9 Elementary occupations
1 218	1 021	1 468	1 837	0 Armed forces occupations

¹⁾ with certificate of apprenticeship or follow - up study

T15 Priemerná hrubá mesačná mzda podľa krajov a stupňa vzdelania
Average gross monthly earnings by regions and education

Eur

Kraj	Priemer za SR	v tom za zamestnancov podľa dosiah. stupňa vzdelania				
		základné	stredné odborné (učňovské) bez maturity	úplné stred. odborné (učň.) s ma- turitou ¹⁾	úplné stredné všeobecné	úplné stredné odborné
	Average of the SR	Basic	Secondary vocational without maturity	Secondary vocational with maturity ¹⁾	Secondary general with maturity	Secondary specialised with maturity
SR	997	637	752	906	900	939
1 Bratislavský	1 322	722	910	1 116	1 141	1 167
2 Trnavský	938	640	797	948	886	940
3 Trenčiansky	909	638	754	879	843	892
4 Nitriansky	860	590	697	837	803	848
5 Žilinský	920	661	752	891	794	900
6 Banskobystrický	866	589	692	811	813	836
7 Prešovský	800	531	627	762	740	786
8 Košický	947	613	742	856	803	932

¹⁾ s výučným listom alebo maturitou z nadstavbového štúdia
T16a Priemerná hrubá mesačná mzda podľa ekonomických činností a stupňa vzdelania
Average gross monthly earnings by economic activities and education

Eur

Ekonomická činnosť SK NACE Rev.2 (sekcie a divízie)	Priemer za SR	v tom za zamestnancov podľa dosiah. stupňa vzdelania				
		základné	stredné odborné (učňovské) bez maturity	úplné stred. odborné (učň.) s ma- turitou ¹⁾	úplné stredné všeobecné	úplné stredné odborné
	Average of the SR	Basic	Secondary vocational without maturity	Secondary vocational with maturity ¹⁾	Secondary general with maturity	Secondary specialised with maturity
SR	997	637	752	906	900	939
A Poľnohospodárstvo, lesníctvo a rybolov	820	663	739	797	799	889
01 Pest. plodín, chov zvierat	793	684	733	783	812	819
02 Lesníctvo a ťažba dreva	964	452	791	905	725	1 027
B Ťažba a dobývanie	1 060	859	955	971	939	1 059
08 Iná ťažba a dobývanie	1 039	746	852	887	907	981
09 Pomocné činnosti pri ťažbe	1 621	D	1 479	1 296	1 471	1 504
C Priemyselná výroba	1 026	726	853	1 005	928	1 052
10 Výroba potravín	801	634	691	795	846	833
11 Výroba nápojov	1 046	1 007	833	969	1 143	1 075
13 Výroba textilu	816	667	719	750	835	874
14 Výroba odevov	570	469	517	564	586	655
15 Výroba kože a kožených výrobkov	727	602	634	760	731	743
16 Spracovanie dreva	680	538	613	710	680	790
17 Výroba papiera a papierových výrobkov	1 146	770	920	1 085	1 076	1 128
18 Tlač a reprodukcia záznamových médií	927	714	771	952	936	930
20 Výroba chemikálií a chemických produktov	1 087	771	872	963	971	963
21 Výr. základných farmaceut. výr.	1 104	625	762	866	965	926
22 Výroba výrobkov z gumy a plastu	998	773	856	1 021	908	1 000
23 Výroba ostat. nekov. výrobkov	1 051	891	863	962	878	981
24 Výroba a spracovanie kovov	1 301	966	1 167	1 160	1 224	1 390
25 Výroba kov. konštrukcií okrem strojov a zariad.	942	706	817	935	919	999
26 Výroba počítačových výr.	910	647	727	870	867	863
27 Výroba elektrických zariadení	1 007	662	778	886	892	936

¹⁾ s výučným listom alebo maturitou z nadstavbového štúdia

EUR

in which education of employees				Region
vyššie odborné	vysoko-školské 1. stupeň	vysoko-školské 2. stupeň	vysoko-školské 3. stupeň	
Higher professional	University - Bachelor degree	University - Master degree	University - PhD. degree	
1 005	1 058	1 448	1 444	Total
1 269	1 375	1 838	1 484	1 Bratislava
962	1 030	1 348	1 498	2 Trnava
963	973	1 330	1 623	3 Trenčín
853	971	1 276	1 311	4 Nitra
908	943	1 275	1 415	5 Žilina
943	920	1 217	1 207	6 Banská Bystrica
979	857	1 126	1 243	7 Prešov
879	947	1 311	1 540	8 Košice

¹⁾ with certificate of apprenticeship or follow - up study

EUR

in which education of employees				Economic activity SK NACE Rev. 2 (sections and divisions)
vyššie odborné	vysoko-školské 1. stupeň	vysoko-školské 2. stupeň	vysoko-školské 3. stupeň	
Higher professional	University - Bachelor degree	University - Master degree	University - PhD. degree	
1 005	1 058	1 448	1 444	Total
999	995	1 256	1 219	A Agriculture, forestry and fishing
1 026	896	1 227	1 256	01 Crop and animal prod.
979	1 105	1 320	1 124	02 Forestry and logging
877	1 287	1 709		D B Mining and quarrying
D	1 627	1 779	D	08 Other mining and quarrying
D	D	2 176	-	09 Mining support service activities
1 222	1 247	1 775	2 484	C Manufacturing
1 297	1 125	1 619	2 839	10 Manufacture of food products
1 493	1 361	1 812	D	11 Manufacture of beverages
D	1 109	1 633	D	13 Manufacture of textiles
1 248	784	1 323	D	14 Manufacture of wearing apparel
.	854	1 428	-	15 Manufacture of leather and related products
D	1 079	1 051	D	16 Manufacture of wood
1 343	1 376	2 118	D	17 Manufacture of paper and paper products
D	1 055	1 324	D	18 Printing and reproduction of recorded media
1 100	1 089	1 916	2 553	20 Manufacture of chemicals and chemical products
931	915	1 809	1 613	21 Manuf. of basic pharm. prod.
1 072	1 286	1 824	3 331	22 Manufacture of rubber and plastic products
1 208	1 114	2 001	3 000	23 Manuf. of other non-metallic products
842	1 397	1 916	2 508	24 Manufacture of basic metals
960	1 206	1 523	2 370	25 Manufacture of fabric. metal prod.
865	1 108	1 483	3 047	26 Manuf. of computer prod.
1 075	1 182	1 790	2 334	27 Manufacture of electrical equipment

¹⁾ with certificate of apprenticeship or follow - up study

T16b Priemerná hrubá mesačná mzda podľa ekonomických činností a stupňa vzdelania
Average gross monthly earnings by economic activities and education

Eur

Ekonomická činnosť SK NACE Rev.2 (sekcie a divízie)	Priemer za SR	v tom za zamestnancov podľa dosiah. stupňa vzdelania				
		základné	stredné (učňovské) bez maturity	úplné stred. odborné (učň.) s ma- turitou ¹⁾	úplné stredné všeobecné	úplné stredné odborné
	Average of the SR	Basic	Secondary vocational without maturity	Secondary vocational with maturity ¹⁾	Secondary general with maturity	Secondary specialised with maturity
28 Výroba strojov a zariadení i. n.	1 141	905	989	1 088	990	1 108
29 Výroba motor. vozidiel	1 215	780	1 045	1 174	1 160	1 293
30 Stavba lodí a člnov	1 018	748	877	909	755	962
31 Výroba nábytku	785	616	697	812	648	900
32 Iná výroba	850	598	710	805	899	798
33 Oprava a inštalácia strojov a prístrojov	1 202	730	957	1 083	976	1 079
D Dodávka elektriny, plynu, pary a stud. vzduchu	1 524	783	1 090	1 320	1 209	1 277
35 Dodávka elektriny, plynu, pary, stud. vzduchu	1 524	783	1 090	1 320	1 209	1 277
E Dodávka vody; odvod odp. vôd, odstraň. odpad.	878	628	726	818	892	905
36 Zber, úprava a dodávka vody	897	651	748	799	844	885
38 Zber, sprac., likv. odpadov	862	624	706	833	936	944
39 Ozdravovacie a ostatné čin. nakladania s odpadom	836	D	649	899	-	893
F Stavebníctvo	899	781	759	878	742	953
41 Výstavba budov	805	809	641	699	719	984
42 Inžinierske stavby	1 115	808	890	1 069	867	1 108
43 Špecializované stavebné práce	829	697	778	867	708	829
G Veľkoobchod a maloob.; oprava motor. vozidiel	958	651	703	854	881	930
45 Veľkoobchod a maloobchod	1 016	748	895	1 008	991	1 035
46 Veľkoobchod okrem mot. vozidiel a mot.	1 174	685	793	959	1 027	1 106
47 Maloobchod okrem mot. vozidiel a mot.	782	627	626	738	732	772
H Doprava a skladovanie	895	720	756	852	927	885
49 Pozemná doprava a doprava potrubím	845	739	755	864	810	887
52 Skladové a pomocné činnosti v doprave	1 030	746	803	932	1 149	1 007
53 Poštové služby a služby kuriérov	729	589	599	677	754	651
I Ubytovacie a stravovacie služby	595	610	555	616	585	665
55 Ubytovanie	652	501	552	648	704	756
56 Činnosti reštaurácií a pohostinstiev	557	677	558	584	480	592
J Informácie a komunikácia	1 846	1 438	1 003	1 263	1 693	1 389
58 Nakladateľské činnosti	1 183	D	777	725	828	1 035
59 Výroba filmov	2 019	D	976	1 051	3 621	1 375
60 Činnosti pre rozhlasové a televízne vysielanie	1 340	D	D	1 103	1 243	1 152
61 Telekomunikácie	1 983	D	1 187	1 316	1 537	1 439
62 Počítačové programovanie	1 895	1 804	1 017	1 438	1 853	1 382
63 Informačné služby	2 068	D	1 141	1 403	1 361	1 772
K Finančné a poisťovacie činnosti	1 721	769	1 189	1 210	1 257	1 267
64 Finančné služby	1 776	745	1 149	1 266	1 282	1 291
65 Poistenie, zaistenie	1 457	D	1 035	1 046	1 079	1 140
66 Pom.čin.finanč.služieb	1 882	D	1 710	1 229	1 431	1 860
L Činnosti v oblasti nehnuteľností	964	664	729	888	861	863
68 Činnosti v oblasti nehnuteľností	964	664	729	888	861	863
M Odborné, vedecké a technické činnosti	1 275	592	815	880	857	1 066
69 Právne a účtovnícke činnosti	1 377	320	676	894	761	1 220
70 Vedenie firiem; poradenstvo v oblasti riadenia	1 323	399	744	777	1 002	1 306
71 Architekt. a inžinier. činnosti, tech. testovanie	1 288	593	900	1 097	805	1 043
72 Vedecký výskum a vývoj	961	539	600	639	823	736
73 Reklama a prieskum trhu	1 359	1 120	962	875	868	963
74 Ost.odborné, vedecké čin.	1 095	400	700	586	692	737
N Administratívne a podporné služby	743	511	600	678	733	859

¹⁾ s výučným listom alebo maturitou z nadstavbového štúdia

EUR

in which education of employees				Economic activity SK NACE Rev. 2 (sections and divisions)
vyššie odborné	vysoko- školské 1. stupeň	vysoko- školské 2. stupeň	vysoko- školské 3. stupeň	
Higher profe- ssional	University - Bachelor degree	University - Master degree	University - PhD. degree	
1 246	1 271	1 668	1 906	28 Manufacture of machinery and equipment n.e.c.
2 028	1 543	2 028	2 252	29 Manuf. of mot. vehicles
D	1 257	1 479	D	30 Manufacture of other transport equipment
928	1 062	1 305	D	31 Manufacture of furniture
D	860	1 639	2 348	32 Other manufacturing
1 495	1 160	2 034	2 171	33 Repair, instal. of machin.
1 813	1 638	2 221	2 760	D Electricity, gas, steam and air conditioning supply
1 813	1 638	2 221	2 760	35 Electricity, gas, steam and air conditioning supply
1 178	1 101	1 544	2 099	E Water supply; sewerage
975	997	1 409	1 867	36 Water collection, treatment and supply
1 376	1 205	1 755	2 404	38 Waste coll., disposal act.
-	D	1 104	-	39 Remed. activit. and other waste manag. services
967	1 026	1 423	2 083	F Construction
860	996	1 257	D	41 Construction of buildings
1 124	1 473	1 846	2 124	42 Civil engineering
798	736	1 198	D	43 Specialised construction activities
1 126	1 124	1 558	2 202	G Wholesale and retail tr. rep. of motor vehic. and mot.
1 352	1 066	1 407	D	45 Wholesale, retail trade
1 209	1 403	1 775	3 037	46 Wholesale trade, except of motor vehic. and mot.
997	918	1 269	1 825	47 Ret. trade, ex. of mot. veh.
1 344	1 008	1 546	2 763	H Transportation and storage
1 364	989	1 569	3 243	49 Land transport and transport via pipelines
1 549	1 113	1 578	2 662	52 Warehousing and support activ. for transportation
855	795	1 276	1 834	53 Postal and courier activities
736	717	1 001	820	I Accommodation and food service activities
780	811	956	846	55 Accommodation
607	639	1 098	D	56 Food and beverage service activities
1 477	1 638	2 155	1 807	J Information and communication
1 080	1 361	1 556	2 143	58 Publishing activities
D	1 059	2 238	-	59 Motion picture product.
D	1 202	1 574	D	60 Programming and broadcasting activities
1 881	2 043	2 663	2 397	61 Telecommunications
1 519	1 528	2 077	1 621	62 Comp. program., consultancy
D	1 812	2 390	3 504	63 Information service activities
1 444	1 517	2 070	2 866	K Financial and insurance activities
1 468	1 622	2 135	2 885	64 Financial service act.
1 410	1 185	1 777	2 970	65 Insurance, pension fund.
1 269	1 411	2 224	D	66 Act. aux. to fin. services
974	884	1 429	1 571	L Real estate activities
974	884	1 429	1 571	68 Real estate activities
1 227	1 267	1 635	1 430	M Professional, scientific and technical activities
1 484	1 353	1 665	2 705	69 Legal and accounting activities
1 135	1 439	1 907	2 931	70 Act. of head offices
1 233	1 115	1 545	1 942	71 Architectur., engineer. act.
729	953	1 071	1 164	72 Scientific research and development
833	1 165	2 168	3 882	73 Advertising and market research
D	946	1 390	2 406	74 Oth. profes., scient. activ.
817	946	1 382	1 899	N Administrative and support service activities

*) with certificate of apprenticeship or follow - up study

T16c Priemerná hrubá mesačná mzda podľa ekonomických činností a stupňa vzdelania
Average gross monthly earnings by economic activities and education

Eur

Ekonomická činnosť SK NACE Rev.2 (sekcie a divízie)	Priemer za SR	v tom za zamestnancov podľa dosiah. stupňa vzdelania				
		základné	stredné (učňovské) bez maturity	úplné stred. odborné (učň.) s ma- turitou ¹⁾	úplné stredné všeobecné	úplné stredné odborné
	Average of the SR	Basic	Secondary vocational without maturity	Secondary vocational with maturity ¹⁾	Secondary general with maturity	Secondary specialised with maturity
77 Prenájom a lízing	892	D	849	873	1 864	1 114
78 Sprostredkovanie práce	683	503	596	683	678	660
79 Čin. cestovných agentúr	824	D	738	717	812	774
80 Bezpečnostné a pátracie služby	528	494	503	570	550	526
81 Čin. súv. s údržbou zar.	667	495	568	725	824	888
82 Administratívne činnosti	1 070	677	707	802	850	1 498
O Verej. správa; sociál. zabezp.	1 000	465	677	955	892	877
84 Verej.správa; sociál. zab.	1 000	465	677	955	892	877
P Vzdelávanie	849	449	472	628	681	708
85 Vzdelávanie	849	449	472	628	681	708
Q Zdravotníctvo a sociálna pomoc	963	518	579	627	743	823
86 Zdravotníctvo	1 007	526	591	638	748	836
87 Starostlivosť v pobytových zariadeniach	706	525	534	623	680	707
88 Sociálna práca bez ubytovania	830	332	491	479	840	789
R Umenie, zábava a rekreácia	774	495	611	646	761	797
90 Tvorivé, umelecké a zábavné činnosti	781	504	634	644	756	775
91 Čin. knižníc, archívov	764	456	547	640	689	701
92 Činnosti herní a stávkových kancelárií	742	424	572	624	771	886
93 Športové, zábavné a rekreačné činnosti	820	566	666	686	807	814
S Ostatné činnosti	727	549	619	813	716	765
94 Činnosti členských organizácií	721	520	569	844	693	714
95 Opr. počítačov, os. potrieb	849	809	584	872	856	813
96 Ostatné osobné služby	727	566	667	710	745	904

¹⁾ s výučným listom alebo maturitou z nadstavbového štúdia
T17 Priemerná hrubá mesačná mzda podľa hlavných tried zamestnaní a krajov
Average gross monthly earnings by occupation and region

Eur

Zamestnanie (SK ISCO-08)	Priemer za SR	v tom za zamestnancov podľa krajov				
		Bratislav- ský	Trnav- ský	Trenčian- sky	Nitrian- sky	Žilin- ský
	Average of the SR	Bratislava	Trnava	Trenčín	Nitra	Žilina
SR	997	1 322	938	909	860	920
1 Zákonodarcovia, riadiaci pracovníci	2 168	2 932	2 010	2 010	1 848	1 848
2 Špecialisti	1 256	1 614	1 114	1 117	1 112	1 098
3 Technickí a odborní pracovníci	1 087	1 326	1 077	1 024	1 025	970
4 Administratívni pracovníci	814	948	820	776	757	783
5 Pracovníci v službách a obchode	701	806	702	679	657	659
6 Kvalifik. pracov. v poľnoh., lesníctve a rybárstve	692	722	699	784	671	678
7 Kvalifikovaní pracovníci a remeselníci	882	1 106	954	849	824	929
8 Operátori a montéri strojov a zariadení	820	973	832	817	708	831
9 Pomocní a nekvalifikovaní pracovníci	546	603	551	567	537	533
0 Príslušníci ozbrojených síl	1 135	1 221	967	1 335	1 010	1 126

EUR

in which education of employees				Economic activity SK NACE Rev. 2 (sections and divisions)
vyššie odborné	vysoko- školské 1. stupeň	vysoko- školské 2. stupeň	vysoko- školské 3. stupeň	
Higher profe- ssional	University - Bachelor degree	University - Master degree	University - PhD. degree	
1 662	1 473	1 923	D	77 Rental and leasing activities
680	691	1 309	D	78 Employment activities
762	803	922	D	79 Travel agency activities
784	551	723	D	80 Security and investigation activities
D	1 087	1 209	D	81 Services to buildings and landscape activities
917	1 242	1 904	2 751	82 Offic. admin, bus.sup. act.
962	985	1 243	1 430	O Publ. adm.,compul.soc.sec.
962	985	1 243	1 430	84 Publ.adm., compul.soc.sec.
730	817	991	1 287	P Education
730	817	991	1 287	85 Education
1 009	915	1 431	1 755	Q Human health and social work activities
1 021	935	1 521	1 779	86 Human health activities
832	777	897	949	87 Residential care activities
D	845	1 021	-	88 Social work activities without accommodation
864	816	1 018	925	R Arts, entertainment and recreation
865	833	999	960	90 Creative, arts and entertainment activities
785	710	879	861	91 Libraries, oth.cult.act.
862	908	1 521	D	92 Gambling and betting activities
1 213	941	1 229	D	93 Sports act., amusement
908	712	714	815	S Other service activities
822	719	694	815	94 Activities of membership organisations
D	646	1017	-	95 Repai.of comp.,pers. goods
D	651	1211	-	96 Other personal service activities

¹⁾ with certificate of apprenticeship or follow - up study

EUR

in which region of employees			Occupation (ISCO-08)
Bansko- bystrický	Prešov- ský	Košic- ký	
Banská Bystrica	Prešov	Košice	
866	800	947	Total
1 706	1 528	1 845	1 Managers
1 067	1 001	1 163	2 Professionals
942	900	978	3 Technicians and associate professionals
724	689	751	4 Clerical support workers
649	646	707	5 Service and sales workers
721	657	631	6 Skilled agricult., forestry,fishery workers
777	690	953	7 Craft and related trades workers
743	691	882	8 Plant and machine operators, assemblers
510	513	535	9 Elementary occupations
1 277	1 187	984	0 Armed forces occupations

T18a Priemerná hrubá mesačná mzda podľa ekonomických činností a krajov
Average gross monthly earnings by economic activities and region

Eur

Ekonomická činnosť SK NACE Rev.2 (sektory a divízie)	Priemer za SR	v tom za zamestnancov podľa krajov			
		Bratislav- ský	Trnav- ský	Trenčian- sky	Nitrian- sky
	Average of the SR	Bratislava	Trnava	Trenčín	Nitra
SR	997	1 322	938	909	860
A Poľnohospodárstvo, lesníctvo a rybolov	820	917	886	848	836
01 Pest. plodín, chov zvierat	793	913	887	817	830
02 Lesníctvo a ťažba dreva	964	960	861	973	962
B Ťažba a dobývanie	1 060	1 365	1 148	1 028	1 170
08 Iná ťažba a dobývanie	1 039	D	1 136	1 275	1 170
09 Pomocné činnosti pri ťažbe	1 621	D	D	D	-
C Priemyselná výroba	1 026	1 446	1 056	980	920
10 Výroba potravín	801	1 023	792	915	818
11 Výroba nápojov	1 046	1 272	1 053	1 016	1 099
13 Výroba textilu	816	528	969	844	898
14 Výroba odevov	570	693	547	571	530
15 Výroba kože a kožených výrobkov	727	D	615	712	596
16 Spracovanie dreva	680	D	D	647	538
17 Výroba papiera a papierových výrobkov	1 146	1 101	1 160	799	944
18 Tlač a reprodukcia záznamových médií	927	1 027	867	858	951
20 Výroba chemikálií a chemických produktov	1 087	1 364	1 030	1 022	1 172
21 Výr.základných farmaceut. výr.	1 104	1 336	1 147	D	D
22 Výroba výrobkov z gumy a plastu	998	1 086	870	1 136	905
23 Výroba ostat. nekov.výrobkov	1 051	1 202	1 283	1 040	1 058
24 Výroba a spracovanie kovov	1 301	903	966	892	D
25 Výroba kov. konštrukcií okrem strojov a zariad.	942	930	995	961	998
26 Výroba počítačových výr.	910	1 065	947	1 079	861
27 Výroba elektrických zariadení	1 007	1 534	864	1 045	916
28 Výroba strojov a zariadení i. n.	1 141	1 241	1 280	1 140	1 110
29 Výroba motor. vozidiel	1 215	1 678	1 275	826	942
30 Stavba lodí a člnov	1 018	D	D	1 261	D
31 Výroba nábytku	785	.	791	709	763
32 Iná výroba	850	1 004	908	916	661
33 Oprava a inštalácia strojov a prístrojov	1 202	1 566	1 201	1 177	1 025
D Dodávka elektriny, plynu, pary a stud. vzduchu	1 524	2 194	1 559	1 347	1 585
35 Dodávka elektriny, plynu, pary,stud. vzduchu	1 524	2 194	1 559	1 347	1 585
E Dodávka vody; odvod odp. vôd, odstraň. odpad.	878	1 249	1 023	774	810
36 Zber, úprava a dodávka vody	897	1 110	874	873	800
38 Zber, sprac., likv. odpadov	862	1 356	1 170	742	827
39 Ozdravovacie a ostatné čin. nakladania s odpadom	836	D	-	D	D
F Stavebníctvo	899	1 164	816	874	728
41 Výstavba budov	805	1 046	774	832	737
42 Inžinierske stavby	1 115	1 362	967	889	842
43 Špecializované stavebné práce	829	1 066	839	921	642
G Veľkoobchod a maloobch.; oprava motor. vozidiel	958	1 282	843	837	825
45 Veľkoobchod a maloobchod	1 016	1 502	965	918	935
46 Veľkoobchod okrem mot. vozidiel a mot.	1 174	1 548	997	895	946
47 Maloobchod okrem mot. vozidiel a mot.	782	978	690	780	701
H Doprava a skladovanie	895	1 143	885	792	732
49 Pozemná doprava a doprava potrubím	845	1 000	847	780	721
52 Skladové a pomocné činnosti v doprave	1 030	1 404	979	911	814
53 Poštové služby a služby kuriérov	729	977	598	637	618

EUR

in which region of employees				Economic activity SK NACE Rev. 2 (sections and divisions)
Žilinský	Banskobystrický	Prešovský	Košický	
Žilina	Banská Bystrica	Prešov	Košice	
920	866	800	947	Total
778	834	730	758	A Agriculture, forestry and fishing
736	736	677	725	01 Crop and animal prod.
987	1 140	927	827	02 Forestry and logging
1 149	1 090	785	992	B Mining and quarrying
1 186	912	785	955	08 Other mining and quarrying
-	-	-	D	09 Mining support service activities
1 023	875	796	1 086	C Manufacturing
707	731	692	745	10 Manufacture of food products
984	1 009	962	873	11 Manufacture of beverages
668	688	714	845	13 Manufacture of textiles
593	522	568	587	14 Manufacture of wearing apparel
994	580	D	D	15 Manufacture of leather and related products
762	755	672	628	16 Manufacture of wood
1 505	1 086	809	994	17 Manufacture of paper and paper products
D	D	718	D	18 Printing and reproduction of recorded media
941	1 113	833	916	20 Manufacture of chemicals and chemical products
1 035	972	1 167	D	21 Manuf. of basic pharm. prod.
985	795	905	726	22 Manufacture of rubber and plastic products
785	863	838	1 254	23 Manuf. of other non-metallic products
953	985	672	1 615	24 Manufacture of basic metals
902	851	847	976	25 Manufacture of fabric. metal prod.
871	689	751	791	26 Manuf. of computer prod.
892	852	882	1 093	27 Manufacture of electrical equipment
1 256	967	891	1 019	28 Manufacture of machinery and equipment n.e.c.
1 257	906	787	833	29 Manuf. of mot. vehicles
D	D	D	D	30 Manufacture of other transport equipment
800	782	792	463	31 Manufacture of furniture
495	870	917	822	32 Other manufacturing
1 051	972	905	1 080	33 Repair, instal. of machin.
1 348	1 300	1 074	1 297	D Electricity, gas, steam and air conditioning supply
1 348	1 300	1 074	1 297	35 Electricity, gas, steam and air conditioning supply
873	806	739	854	E Water supply; sewerage
958	877	845	907	36 Water collection, treatment and supply
784	699	652	770	38 Waste coll., disposal act.
D	-	D	-	39 Remed. activit. and other waste manag. services
905	841	776	916	F Construction
852	679	654	772	41 Construction of buildings
1 104	1 101	1 034	1 162	42 Civil engineering
746	741	731	916	43 Specialised construction activities
824	820	742	832	G Wholesale and retail tr. rep. of motor vehic. and mot.
880	771	900	829	45 Wholesale, retail trade
1 008	1 110	780	973	46 Wholesale trade, except of motor vehic. and mot.
681	679	693	750	47 Ret. trade, ex. of mot. veh.
805	791	798	834	H Transportation and storage
780	768	778	855	49 Land transport and transport via pipelines
923	852	872	864	52 Warehousing and support activ. for transportation
652	727	627	670	53 Postal and courier activities

T18b Priemerná hrubá mesačná mzda podľa ekonomických činností a krajov
Average gross monthly earnings by economic activities and region

Eur

Ekonomická činnosť SK NACE Rev.2 (sektory a divízie)	Priemer za SR	v tom za zamestnancov podľa krajov			
		Bratislav- ský	Trnav- ský	Trenčian- sky	Nitrian- sky
	Average of the SR	Bratislava	Trnava	Trenčín	Nitra
I Ubytovacie a stravovacie služby	595	692	560	604	497
55 Ubytovanie	652	869	523	495	553
56 Činnosti reštaurácií a pohostinstiev	557	603	575	631	450
J Informácie a komunikácia	1 846	2 170	1 374	1 112	1 041
58 Nakladateľské činnosti	1 183	1 402	878	848	617
59 Výroba filmov	2 019	2 432	-	-	D
60 Činnosti pre rozhlasové a televízne vysielanie	1 340	1 408	-	-	-
61 Telekomunikácie	1 983	2 234	1 373	1 383	1 131
62 Počítačové programovanie	1 895	2 345	1 444	1 187	1 212
63 Informačné služby	2 068	2 400	1 499	817	814
K Finančné a poisťovacie činnosti	1 721	1 956	1 254	1 337	1 323
64 Finančné služby	1 776	2 050	1 288	1 357	1 320
65 Poistenie, zaistenie	1 457	1 599	1 090	1 235	1 312
66 Pom.čin.finanč.služieb	1 882	1 954	D	D	1 794
L Činnosti v oblasti nehnuteľností	964	1 174	1 026	873	831
68 Činnosti v oblasti nehnuteľností	964	1 174	1 026	873	831
M Odborné, vedecké a technické činnosti	1 275	1 496	996	906	1 051
69 Právne a účtovnícke činnosti	1 377	1 641	498	737	566
70 Vedenie firiem; poradenstvo v oblasti riadenia	1 323	1 649	593	864	948
71 Architekt. a inžinier. činnosti, tech. testovanie	1 288	1 477	1 502	1 145	1 286
72 Vedecký výskum a vývoj	961	1 027	820	874	891
73 Reklama a prieskum trhu	1 359	1 465	807	708	756
74 Ost.odborné, vedecké čin.	1 095	1 151	D	989	1 393
N Administratívne a podporné služby	743	871	773	701	604
77 Prenájom a lízing	892	1 403	876	999	648
78 Sprostredkovanie práce	683	765	681	775	594
79 Čin. cestovných agentúr	824	939	626	666	750
80 Bezpečnostné a pátracie služby	528	551	613	478	503
81 Čin. súv. s údržbou zar.	667	679	884	592	581
82 Administratívne činnosti	1 070	1 248	847	888	749
O Verej. správa; sociál. zabezp.	1 000	1 268	954	934	890
84 Verej.správa; sociál. zab.	1 000	1 268	954	934	890
P Vzdelávanie	849	899	839	802	838
85 Vzdelávanie	849	899	839	802	838
Q Zdravotníctvo a sociálna pomoc	963	1 170	849	912	888
86 Zdravotníctvo	1 007	1 209	906	964	962
87 Starostlivosť v pobytových zariadeniach	706	793	697	635	678
88 Sociálna práca bez ubytovania	830	1 027	538	D	506
R Umenie, zábava a rekreácia	774	919	745	701	643
90 Tvorivé, umelecké a zábavné činnosti	781	877	808	710	710
91 Čin. knižníc, archívov	764	868	706	885	698
92 Činnosti herní a stávkových kancelárií	742	961	746	549	543
93 Športové, zábavné a rekreačné činnosti	820	996	671	627	722
S Ostatné činnosti	727	955	649	658	568
94 Činnosti členských organizácií	721	1 003	668	642	558
95 Opr. počítačov, os. potrieb	849	878	D	D	D
96 Ostatné osobné služby	727	851	611	D	571

EUR

in which region of employees				Economic activity SK NACE Rev. 2 (sections and divisions)
Žilinský	Banskobystrický	Prešovský	Košický	
Žilina	Banská Bystrica	Prešov	Košice	
551	602	517	552	I Accommodation and food service activities
575	625	654	544	55 Accommodation
512	574	442	563	56 Food and beverage service activities
1 387	1 397	1 286	1 577	J Information and communication
537	1 368	D	1 156	58 Publishing activities
-	D	-	D	59 Motion picture product.
-	D	D	-	60 Programming and broadcasting activities
1 380	1 906	1 416	1 435	61 Telecommunications
1 525	1 153	1 511	1 603	62 Comp. program., consultancy
1 484	1 123	1 041	1 355	63 Information service activities
1 305	1 242	1 203	1 329	K Financial and insurance activities
1 358	1 255	1 211	1 349	64 Financial service act.
1 134	1 204	1 167	1 355	65 Insurance, pension fund.
D	1 433	D	1 000	66 Act. aux. to fin. services
795	960	783	836	L Real estate activities
795	960	783	836	68 Real estate activities
924	978	830	1 028	M Professional, scientific and technical activities
702	731	D	569	69 Legal and accounting activities
937	582	594	1 066	70 Act. of head offices
878	1 223	900	1 193	71 Architectur., engineer. act.
824	909	841	935	72 Scientific research and development
1 069	933	894	1 127	73 Advertising and market research
1 252	596	979	744	74 Oth. profes., scient. activ.
697	612	545	707	N Administrative and support service activities
853	364	563	1 373	77 Rental and leasing activities
588	688	559	570	78 Employment activities
659	754	728	795	79 Travel agency activities
512	498	458	541	80 Security and investigation activities
601	605	549	587	81 Services to buildings and landscape activities
1 002	727	641	1 141	82 Offic. admin., bus. sup. act.
948	923	906	930	O Publ. adm., compul. soc. sec.
948	923	906	930	84 Publ. adm., compul. soc. sec.
827	820	847	882	P Education
827	820	847	882	85 Education
960	911	876	956	Q Human health and social work activities
1 007	940	902	995	86 Human health activities
677	707	753	733	87 Residential care activities
D	-	D	D	88 Social work activities without accommodation
761	681	707	661	R Arts, entertainment and recreation
770	722	686	670	90 Creative, arts and entertainment activities
695	722	653	669	91 Libraries, oth. cult. act.
764	535	687	645	92 Gambling and betting activities
840	768	830	668	93 Sports act., amusement
670	640	518	632	S Other service activities
676	668	513	578	94 Activities of membership organisations
-	D	-	D	95 Repai. of comp., pers. goods
603	448	541	985	96 Other personal service activities

T19 Priemerná hrubá mesačná mzda podľa druhu vlastníctva a krajov
Average gross monthly earnings by type of ownership and region

Eur

Druh vlastníctva	Priemer za SR	v tom za zamestnancov podľa krajov				
		Bratislav- ský	Trnav- ský	Trenčian- sky	Nitrian- sky	Žilin- ský
	Average of the SR	Bratislava	Trnava	Trenčín	Nitra	Žilina
SR	997	1 322	938	909	860	920
Verejný sektor	942	1 156	896	874	857	895
1 Medzinárodné s prevažujúcim verejným sektorom	1 913	D	D	-	-	-
4 Štátne	1 060	1 231	1 004	994	936	1 011
5 Vlastníctvo územnej samosprávy	799	908	820	783	785	786
Súkromný sektor	1 020	1 379	953	920	861	931
2 Súkromné tuzemské	867	1 098	845	838	768	836
3 Družstevné	775	1 038	856	788	804	677
6 Vlastníctvo združení, politických strán a cirkví	758	971	675	717	662	688
7 Zahraničné	1 238	1 600	1 072	1 017	966	1 106
8 Medzinárodné s prevažujúcim súkromným sektorom	1 229	1 640	1 111	1 045	1 136	1 154

T20 Priemerná hrubá mesačná mzda a zložky mzdy mužov a žien podľa hlavných tried zamestnaní
Average gross monthly earnings and components of earnings men and women by occupations

Eur

Zamestnanie (SK ISCO-08)	Priemer za SR		v tom zložky priem. hrubej mesač. mzdy			
			základná mzda		príplatky a doplatky	
	Average of the SR		Basic earnings		Special premium payments	
	muži	ženy	muži	ženy	muži	ženy
	Men	Women	Men	Women	Men	Women
SR	1 117	867	736	590	75	65
1 Zákonodarcovia, riadiaci pracovníci	2 445	1 701	1 569	1 060	113	143
2 Špecialisti	1 523	1 098	1 030	746	88	91
3 Technickí a odborní pracovníci	1 246	965	806	653	73	72
4 Administratívni pracovníci	900	782	593	541	52	44
5 Pracovníci v službách a obchode	839	601	586	425	79	47
6 Kvalifik. pracov. v poľnoh., lesníctve a rybárstve	733	624	498	437	48	43
7 Kvalifikovaní pracovníci a remeselníci	932	670	570	428	77	50
8 Operátori a montéri strojov a zariadení	867	678	538	425	86	67
9 Pomocní a nekvalifikovaní pracovníci	631	482	428	343	54	34
0 Príslušníci ozbrojených síl	1 136	1 127	1 102	1 092	31	34

EUR

in which region of employees			Type of ownership
Bansko-bystričský	Prešovský	Košický	
Banská Bystrica	Prešov	Košice	
866	800	947	Total
885	873	907	Public sector
-	-	-	1 Int.with preponder.of public sector
992	986	999	4 State
751	785	790	5 Municipal
855	765	970	Private sector
802	745	833	2 Private
678	700	718	3 Co-operative
673	635	646	6 Ownership of associations
1 032	822	1 198	7 Foreign
939	902	1 061	8 In.with preponder.of private sector

EUR

Components of average gross monthly earnings						Priemerná čistá mesačná mzda		Occupation (ISCO-08)
prémie a odmeny		náhrady mzdy		ostat. mzdové zložky				
Bonuses and allowances		Payments for days not worked		Other earning's components		Average net monthly earnings		
muži	ženy	muži	ženy	muži	ženy	muži	ženy	
Men	Women	Men	Women	Men	Women	Men	Women	
142	81	122	106	40	24	847	671	Total
393	237	250	196	116	63	1 781	1 251	1 Managers
168	72	176	153	52	32	1 127	832	2 Professionals
180	101	142	110	45	28	939	739	3 Technic.and associate professionals
128	85	99	93	28	20	698	612	4 Clerical support workers
83	55	56	63	29	10	636	484	5 Service and sales workers
76	58	89	76	22	10	587	507	6 Skilled agric.,forestry,fishery workers
130	86	124	92	31	14	724	540	7 Craft and related trades workers
108	78	102	88	32	20	678	545	8 Plant,machine operators,assemblers
63	35	75	59	11	10	511	402	9 Elementary occupations
-	-	0	0	2	1	806	785	0 Armed forces occupations

T21 Priemerná hrubá mesačná mzda a zložky mzdy mužov a žien podľa stupňov vzdelania
Average gross monthly earnings and components of earnings men and women by education

Eur

Vzdelanie	Priemer za SR		v tom zložky priem. hrubej mesač. mzdy				
			základná mzda		príplatky a doplatky		prémie a
	Average of the SR		Basic earnings		Special premium payments		Bonuses allowan-
	muži	ženy	muži	ženy	muži	ženy	muži
	Men	Women	Men	Women	Men	Women	Men
SR	1 117	867	736	590	75	65	142
1 Základné	735	554	484	378	61	45	82
2 Stred.odbor.(učňov.) bez maturity	843	600	532	407	77	47	105
3 Úplné stred.odb.(učň.) s maturit. ¹⁾	1 015	720	652	488	78	48	133
4 Úplné stredné všeobecné	1 037	801	714	549	53	48	128
5 Úplné stredné odborné	1 085	836	704	566	79	65	140
6 Vyššie odborné	1 155	947	770	644	112	118	114
7 Vysokoškolské - 1. stupeň	1 278	924	883	638	74	80	143
8 Vysokoškolské - 2. stupeň	1 726	1 210	1 156	814	82	92	225
9 Vysokoškolské - 3. stupeň	1 563	1 284	974	826	163	131	193

1) s výučným listom alebo maturitou z nadstavbového štúdia

T22 Priemerná hrubá mesačná mzda a zložky mzdy mužov a žien podľa vekových skupín
Average gross monthly earnings and components of earnings men and women by age

Eur

Veková skupina	Priemer za SR		v tom zložky priem. hrubej mesač. mzdy				
			základná mzda		príplatky a doplatky		prémie a
	Average of the SR		Basic earnings		Special premium payments		Bonuses allowan-
	muži	ženy	muži	ženy	muži	ženy	muži
	Men	Women	Men	Women	Men	Women	Men
SR	1 117	867	736	590	75	65	142
do 19 rokov	620	501	446	384	52	40	66
20 - 24 rokov	729	620	501	457	60	40	82
25 - 29 rokov	930	832	643	602	63	48	107
30 - 34 rokov	1 144	934	777	651	72	57	138
35 - 39 rokov	1 259	927	829	632	77	63	164
40 - 44 rokov	1 269	890	822	596	82	68	173
45 - 49 rokov	1 178	858	762	577	84	70	154
50 - 54 rokov	1 109	855	710	569	77	70	150
55 - 59 rokov	1 055	844	689	566	73	70	134
60 a viac rokov	1 084	888	707	595	79	76	127

EUR

Components of average gross monthly earnings					Priemerná čistá mesačná mzda		Education
odmeny	náhrady mzdy		ostat. mzdové zložky				
and ces	Payments for days not worked		Other earning's components		Average net monthly earnings		
ženy	muži	ženy	muži	ženy	muži	ženy	
Women	Men	Women	Men	Women	Men	Women	
81	122	106	40	24	847	671	Total
49	87	69	20	12	584	451	1 Basic
58	102	74	25	13	661	487	2 Secondary vocational without maturita
75	110	88	41	20	775	570	3 Secondary vocational with maturita ¹⁾
88	105	94	36	22	790	625	4 Secondary general with maturita
79	122	103	39	23	823	650	5 Secondary specialised with maturita
44	118	119	37	18	875	729	6 Higher professional
75	122	108	52	22	949	710	7 University - Bachelor degree
106	182	153	74	40	1 269	908	8 University - Master degree
137	189	170	38	16	1 146	948	9 University - PhD. degree

¹⁾ with certificate of apprenticeship or follow - up study

EUR

Components of average gross monthly earnings					Priemerná čistá mesačná mzda		Age of employee
odmeny	náhrady mzdy		ostat. mzdové zložky				
and ces	Payments for days not worked		Other earning's components		Average net monthly earnings		
ženy	muži	ženy	muži	ženy	muži	ženy	
Women	Men	Women	Men	Women	Men	Women	
81	122	106	40	24	847	671	Total
36	46	35	9	6	498	411	up to 19 years
56	66	56	20	10	572	497	20 - 24 years
73	86	86	29	21	711	644	25 - 29 years
88	115	110	40	25	865	717	30 - 34 years
88	139	118	48	25	953	717	35 - 39 years
88	141	112	49	25	961	694	40 - 44 years
78	133	108	44	24	895	668	45 - 49 years
82	130	108	41	25	842	662	50 - 54 years
76	125	108	32	22	802	652	55 - 59 years
75	130	113	37	28	813	664	60 years and over

T23 Priemerná hrubá mesačná mzda a zložky mzdy mužov a žien podľa krajov
Average gross monthly earnings and components of earnings men and women
by regions

Eur

Kraj	Priemer za SR		v tom zložky priem. hrubej mesač. mzdy				
	Average of the SR		základná mzda		príplatky a doplatky		prémie a
	Basic earnings		Special premium payments		Bonuses allowan-		
	muži	ženy	muži	ženy	muži	ženy	muži
	Men	Women	Men	Women	Men	Women	Men
SR	1 117	867	736	590	75	65	142
1 Bratislavský	1 490	1 139	987	780	82	75	204
2 Trnavský	1 062	799	691	536	77	65	139
3 Trenčiansky	1 039	769	667	515	77	61	138
4 Nitriansky	950	759	637	520	65	56	115
5 Žilinský	1 045	786	670	532	78	57	140
6 Banskobystrický	947	784	626	534	73	69	112
7 Prešovský	861	739	581	513	59	56	100
8 Košický	1 054	824	699	558	80	66	109

T24 Priemerná hrubá mesačná mzda a zložky mzdy mužov a žien podľa druhu vlastníctva
Average gross monthly earnings and components of earnings men and women
by types of ownership

Eur

Druh vlastníctva	Priemer za SR		v tom zložky priem. hrubej mesač. mzdy				
	Average of the SR		základná mzda		príplatky a doplatky		prémie a
	Basic earnings		Special premium payments		Bonuses allowan-		
	muži	ženy	muži	ženy	muži	ženy	muži
	Men	Women	Men	Women	Men	Women	Men
SR	1 117	867	736	590	75	65	142
Verejný sektor	1 060	870	711	572	126	107	85
1 Medzinárodné s prevaž. verejným sektorom	2 020	1 724	1 398	1 223	40	-	365
4 Štátne	1 164	973	791	638	133	129	99
5 Vlastníctvo územnej samosprávy	858	775	556	511	112	87	56
Súkromný sektor	1 132	866	742	602	61	39	158
2 Súkromné tuzemské	938	761	619	542	45	29	144
3 Družstevné	868	688	602	462	41	45	98
6 Vlastníctvo združení, politických strán a cirkví	767	754	560	541	64	57	45
7 Zahraničné	1 411	999	919	683	83	48	179
8 Medzinárodné s prevaž. súkromným sektorom	1 353	1 056	868	714	78	43	194

EUR

Components of average gross monthly earnings					Priemerná čistá mesačná mzda		Region
odmeny	náhrady mzdy		ostat. mzdové zložky				
and ces	Payments for days not worked		Other earning's components		Average net monthly earnings		
ženy	muži	ženy	muži	ženy	muži	ženy	
Women	Men	Women	Men	Women	Men	Women	
81	122	106	40	24	847	671	Total
118	156	132	58	33	1 106	857	1 Bratislava
76	120	100	34	21	810	623	2 Trnava
72	119	97	35	21	797	605	3 Trenčín
68	107	93	25	21	729	596	4 Nitra
77	112	97	42	22	798	616	5 Žilina
60	106	98	27	23	728	614	6 Banská Bystrica
59	96	95	23	14	673	585	7 Prešov
69	120	107	44	23	803	642	8 Košice

EUR

Components of average gross monthly earnings					Priemerná čistá mesačná mzda		Type of ownership
odmeny	náhrady mzdy		ostat. mzdové zložky				
and ces	Payments for days not worked		Other earning's components		Average net monthly earnings		
ženy	muži	ženy	muži	ženy	muži	ženy	
Women	Men	Women	Men	Women	Men	Women	
81	122	106	40	24	847	671	Total
51	102	114	30	24	795	672	Public sector
303	212	188	5	10	1 461	1 260	1 Intern.with preponder.of public sect.
73	99	109	32	18	862	741	4 State
30	107	118	24	28	665	608	5 Municipal
99	128	102	42	24	862	670	Private sector
88	104	86	26	16	726	598	2 Private
84	108	87	19	11	680	547	3 Co-operative
35	77	97	19	23	599	591	6 Ownership of associations
114	159	120	69	34	1 056	763	7 Foreign
134	161	129	51	36	1 016	802	8 Intern.with preponder.of private sect.

T25 Priemerná hrubá mesačná mzda a zložky mzdy mužov a žien podľa vybranej právnej formy
Average gross monthly earnings and components of earnings men and women by legal types of organization

Eur

Právna forma	Priemer za SR		v tom zložky priem. hrubej mesač. mzdy				
	Average of the SR		základná mzda		príplatky a doplatky		prémie a
	Basic earnings		Special premium payments		Bonuses allowan-		
	muži	ženy	muži	ženy	muži	ženy	muži
	Men	Women	Men	Women	Men	Women	Men
SR	1 117	867	736	590	75	65	142
111 Verejná obchodná spoločnosť	988	745	760	571	54	38	20
112 Spoločnosť s ručením obmedzeným	1 073	833	718	587	52	34	150
113 Komanditná spoločnosť	1 234	1 140	800	860	76	47	213
119 Nezisková organizácia	950	761	676	541	91	70	37
121 Akciová spoločnosť	1 279	972	788	646	89	47	186
205 Družstvo	868	688	602	462	41	45	98
301 Štátny podnik	1 023	984	634	618	69	48	122
321 Rozpočtová organizácia	1 122	870	823	571	140	117	63
331 Príspevková organizácia	1 016	939	643	631	165	133	44
382 Verejnoprávna inštitúcia	1 134	922	678	561	156	122	137
421 Zahran.osoba so sídlom mimo územia SR	2 343	1 607	1 712	1 198	45	23	251
701 Združenie (zväz, spolok, spoločnosť, klub)	911	785	714	617	11	15	42
721 Cirkevná organizácia	544	577	413	412	63	56	30
751 Záujmové združenie práv.osôb	1 135	986	837	728	51	30	67
801 Obec (obec.úrad), mesto (mest.úrad)	828	699	571	458	123	96	26
803 Samosprávny kraj (úrad samosp.kraja)	1 417	1 184	948	779	100	70	108

T26a Priemerná hrubá mesačná mzda a zložky mzdy mužov a žien podľa ekonomických činností
Average gross monthly earnings and components of earnings men and women by economic activities

Eur

Ekonomická činnosť SK NACE Rev.2 (sekcie a divízie)	Priemer za SR		v tom zložky priem. hrubej mesač. mzdy				
	Average of the SR		základná mzda		príplatky a doplatky		prémie a
	Basic earnings		Special premium payments		Bonuses allowan-		
	muži	ženy	muži	ženy	muži	ženy	muži
	Men	Women	Men	Women	Men	Women	Men
SR	1 117	867	736	590	75	65	142
A Poľnohospodárstvo, lesníctvo a rybolov	856	726	581	514	40	24	101
01 Pest. plodín, chov zvierat	826	713	584	519	40	24	85
02 Lesníctvo a ťažba dreva	999	826	570	479	40	22	175
B Ťažba a dobývanie	1 091	876	678	586	72	17	162
08 Iná ťažba a dobývanie	1 079	876	686	608	56	14	175
09 Pomocné činnosti pri ťažbe	1 660	1 402	1 215	893	47	35	101
C Priemyselná výroba	1 152	803	716	524	89	50	151
10 Výroba potravín	907	703	572	461	74	47	128
11 Výroba nápojov	1 103	934	711	629	56	37	149
13 Výroba textilu	972	718	599	444	83	62	153
14 Výroba odevov	820	534	564	378	37	25	109
15 Výroba kože a kožených výrobkov	923	641	669	459	40	23	103
16 Spracovanie dreva	707	592	462	414	39	30	113
17 Výroba papiera a papierových výrobkov	1 269	899	760	586	132	49	164
18 Tlač a reprodukcia záznamových médií	1 026	809	670	540	61	32	154
20 Výroba chemikálií a chemických produktov	1 152	950	669	577	93	52	168
21 Výr.základných farmaceut. výr.	1 322	997	870	684	75	44	180
22 Výroba výrobkov z gumy a plastu	1 132	786	691	508	80	53	170
23 Výroba ostat. nekov.výrobkov	1 103	890	670	563	83	46	173
24 Výroba a spracovanie kovov	1 348	1 103	832	712	148	68	94

EUR

Components of average gross monthly earnings					Priemerná čistá mesačná mzda		Legal type of organization
odmeny	náhrady mzdy		ostat. mzd.zložky				
and ces	Payments for days not worked		Other earning's components		Average net monthly earnings		
ženy	muži	ženy	muži	ženy	muži	ženy	
Women	Men	Women	Men	Women	Men	Women	
81	122	106	40	24	847	671	Total
8	95	80	59	47	753	591	111 Public commercial company
97	118	95	35	19	821	648	112 Limited liability company
97	128	118	16	17	950	869	113 Sociét� commandite
27	114	99	25	20	728	598	119 Not profitable organization
120	156	124	59	35	963	743	121 Joint stock company
84	108	87	19	11	680	547	205 Cooperative
122	149	151	49	45	787	752	301 State enterprise
45	53	110	35	27	817	671	321 Budgetary organization
25	115	118	20	17	769	720	331 Organiz. based on contributions
105	148	125	15	9	855	707	382 Public legal institution
160	253	193	82	33	1 719	1 199	421 Foreign person
40	91	84	53	29	699	612	701 Assoc.(league,union,society,club)
33	37	68	1	8	444	468	721 Ecclesiastical organization
60	126	115	54	53	856	746	751 Interest associat.of legal entities
26	87	99	21	22	645	556	801 Community (municipal office)
90	164	167	95	78	1 051	889	803 Autonomous region

EUR

Components of average gross monthly earnings					Priemerná čistá mesačná mzda		Economic activity SK NACE Rev. 2 (sections and divisions)
odmeny	náhrady mzdy		ostat. mzd.zložky				
and ces	Payments for days not worked		Other earning's components		Average net monthly earnings		
ženy	muži	ženy	muži	ženy	muži	ženy	
Women	Men	Women	Men	Women	Men	Women	
81	122	106	40	24	847	671	Total
80	107	91	27	17	672	575	A Agriculture, forestry and fishing
72	100	86	17	12	653	568	01 Crop and animal prod.
143	142	125	73	57	763	632	02 Forestry and logging
114	142	111	38	48	839	679	B Mining and quarrying
111	126	100	36	44	832	682	08 Other mining and quarrying
120	130	168	165	186	1 198	1 031	09 Mining support service activities
97	140	104	57	27	877	630	C Manufacturing
88	103	87	31	19	707	560	10 Manufacture of food products
104	132	120	56	44	839	717	11 Manufacture of beverages
99	114	98	23	14	757	576	13 Manufacture of textiles
48	97	77	12	5	649	445	14 Manufacture of wearing apparel
70	107	85	5	4	722	522	15 Manufacture of leather and related products
68	86	75	7	5	566	483	16 Manufacture of wood
111	156	119	57	35	952	694	17 Manufacture of paper and paper products
125	116	93	24	19	772	628	18 Printing and reproduction of recorded media
135	143	133	80	52	875	730	20 Manufacture of chemicals, chemical products
111	159	136	36	17	994	755	21 Manuf. of basic pharm. prod.
102	133	97	58	27	869	622	22 Manufacture of rubber and plastic products
141	140	116	36	24	851	705	23 Manuf.of other non-metallic products
77	190	174	85	72	1 012	836	24 Manufacture of basic metals

T26b Priemerná hrubá mesačná mzda a zložky mzdy mužov a žien podľa ekonomických činností
Average gross monthly earnings and components of earnings men and women by economic activities

Eur

Ekonomická činnosť SK NACE Rev.2 (sekcie a divízie)	Priemer za SR		v tom zložky priem. hrubej mesač. mzdy				
	Average of the SR		základná mzda		príplatky a doplatky		prémie a
	Basic earnings		Special premium payments		Bonuses allowan-		
	muži	ženy	muži	ženy	muži	ženy	muži
	Men	Women	Men	Women	Men	Women	Men
25 Výroba kov.konštrukcií okrem strojov a zariad.	986	789	638	524	66	40	129
26 Výroba počítačových výr.	1 109	729	753	487	69	60	112
27 Výroba elektrických zariadení	1 166	797	768	514	70	53	142
28 Výroba strojov a zariadení i. n.	1 188	976	711	592	108	72	193
29 Výroba motor. vozidiel	1 386	901	831	584	110	63	163
30 Stavba lodí a člnov	1 033	957	607	601	62	29	167
31 Výroba nábytku	833	694	534	467	80	42	98
32 Iná výroba	1 067	718	713	461	57	61	122
33 Oprava a inštalácia strojov a prístrojov	1 262	948	791	647	69	24	216
D Dodávka elektriny, plynu, pary a stud. vzduchu	1 560	1 407	937	867	85	31	265
35 Dodávka elektriny, plynu, pary,stud. vzduchu	1 560	1 407	937	867	85	31	265
E Dodávka vody; odvod odp. vôd, odstraň. odpad.	873	895	566	597	73	42	101
36 Zber, úprava a dodávka vody	883	945	583	640	64	38	89
38 Zber, sprac., likv. odpadov	866	849	552	558	81	44	111
39 Ozdravovacie a ostatné čin. nakladania s odpad	840	821	563	571	37	24	119
F Stavebníctvo	908	845	602	612	32	18	137
41 Výstavba budov	795	856	588	611	23	13	71
42 Inžinierske stavby	1 131	1 022	700	724	46	20	216
43 Špecializované stavebné práce	850	719	545	539	28	20	140
G Veľkoobchod a maloob.; oprava motor. vozidiel	1 131	806	734	563	38	33	215
45 Veľkoobchod a maloobchod	1 035	940	602	593	34	20	265
46 Veľkoobchod okrem mot. vozidiel a mot.	1 300	993	837	672	35	28	262
47 Maloobchod okrem mot. vozidiel a mot.	936	714	654	512	45	37	119
H Doprava a skladovanie	916	844	609	578	63	28	114
49 Pozemná doprava a doprava potrubím	836	889	561	603	58	42	105
52 Skladové a pomocné činnosti v doprave	1 035	1 017	682	695	76	43	118
53 Poštové služby a služby kuriérov	979	665	659	462	20	5	167
I Ubytovacie a stravovacie služby	647	561	490	438	24	24	58
55 Ubytovanie	739	606	557	465	33	27	67
56 Činnosti reštaurácií a pohostinstiev	597	526	454	417	19	21	53
J Informácie a komunikácia	2 039	1 434	1 367	991	49	28	309
58 Nakladateľské činnosti	1 259	1 115	928	724	28	38	134
59 Výroba filmov	2 890	1 558	2 354	1 240	8	4	158
60 Činnosti pre rozhlasové a televízne vysielanie	1 381	1 285	1 051	958	32	16	27
61 Telekomunikácie	2 115	1 697	1 375	1 086	36	19	368
62 Počítačové programovanie	2 060	1 419	1 357	993	54	30	325
63 Informačné služby	2 359	1 460	1 649	1 049	71	38	330
K Finančné a poisťovacie činnosti	2 359	1 441	1 550	939	72	34	303
64 Finančné služby	2 437	1 488	1 585	955	88	39	345
65 Poistenie, zaistenie	1 993	1 222	1 328	826	31	16	148
66 Pom.čin.finanč.služieb	2 579	1 568	1 793	1 082	29	34	309
L Činnosti v oblasti nehnuteľností	1 117	820	772	581	49	21	119
68 Činnosti v oblasti nehnuteľností	1 117	820	772	581	49	21	119
M Odborné, vedecké a technické činnosti	1 414	1 133	1 004	832	59	38	169
69 Právne a účtovnícke činnosti	1 779	1 197	1 346	936	42	26	198
70 Vedenie firiem; poradenstvo v oblasti riadenia	1 383	1 252	1 001	925	41	31	184
71 Architekt. a inžinier. činnosti, tech. testovanie	1 390	1 057	938	713	64	50	181
72 Vedecký výskum a vývoj	1 069	870	688	571	131	100	109
73 Reklama a prieskum trhu	1 412	1 304	1 033	899	63	22	142
74 Ost.odborné, vedecké čin.	1 373	885	1 052	718	26	18	130

EUR

Components of average gross monthly earnings					Priemerná čistá mesačná mzda		Economic activity SK NACE Rev. 2 (sections and divisions)
odmeny	náhrady mzdy		ostat. mzd.zložky				
and ces	Payments for days not worked		Other earning's components		Average net monthly earnings		
ženy	muži	ženy	muži	ženy	muži	ženy	
Women	Men	Women	Men	Women	Men	Women	
95	124	103	29	26	764	620	25 Manufacture of fabric.metal prod.
65	118	93	57	24	844	577	26 Manuf.of computer prod.
108	139	104	46	19	887	625	27 Manufacture of electrical equipment
158	152	132	24	22	904	750	28 Manufacture of machineryand equipment n.e.c.
100	154	108	128	46	1 034	695	29 Manuf. of mot. vehicles
135	144	126	51	66	789	733	30 Manufacture of other transport equipment
80	101	92	19	13	656	557	31 Manufacture of furniture
68	128	97	47	31	819	568	32 Other manufacturing
142	156	117	30	17	957	733	33 Repair, instal. of machin.
252	216	200	57	56	1 158	1 045	D Electricity, gas, steam and air conditioning supply
252	216	200	57	56	1 158	1 045	35 Electricity, gas, steam and air conditioning supply
109	119	135	13	12	677	684	E Water supply; sewerage
96	137	162	11	10	683	716	36 Water collection, treatment and supply
122	105	113	16	13	672	657	38 Waste coll., disposal act.
126	115	95	5	5	663	633	39 Remed. activit. and other waste manag. services
98	112	98	25	19	709	656	F Construction
125	98	94	14	13	629	662	41 Construction of buildings
126	138	124	31	28	865	778	42 Civil engineering
56	106	86	31	18	668	571	43 Specialised construction activities
107	118	87	27	16	861	627	G Wholesale, retail tr. rep. of motor vehic. and mot.
210	116	105	18	13	795	722	45 Wholesale, retail trade
161	137	110	29	22	983	759	46 Wholesale trade, except of motor vehic. and mot.
76	91	75	28	14	718	562	47 Ret. trade, ex. of mot. veh.
109	106	112	22	17	711	657	H Transportation and storage
117	94	114	18	13	653	688	49 Land transport and transport via pipelines
121	126	130	31	28	798	777	52 Warehousing, support activ. for transportation
91	119	95	11	12	747	534	53 Postal and courier activities
35	69	58	5	6	519	459	I Accommodation and food service activities
43	71	64	10	5	587	492	55 Accommodation
29	68	53	3	6	481	433	56 Food and beverage service activities
190	208	161	106	65	1 493	1 062	J Information and communication
206	125	115	44	31	950	846	58 Publishing activities
124	265	162	106	27	2 078	1 140	59 Motion picture product.
58	133	135	137	119	1 056	984	60 Programming and broadcasting activities
318	252	213	83	60	1 547	1 243	61 Telecommunications
162	197	155	126	79	1 507	1 047	62 Comp. program., consultancy
160	251	164	59	48	1 706	1 086	63 Information service activities
205	275	186	156	77	1 714	1 066	K Financial and insurance activities
244	279	189	135	61	1 762	1 097	64 Financial service act.
87	255	174	231	119	1 453	911	65 Insurance, pension fund.
136	286	188	162	128	1 944	1 177	66 Act. aux. to fin. services
98	126	96	49	23	846	635	L Real estate activities
98	126	96	49	23	846	635	68 Real estate activities
114	143	125	38	24	1 058	856	M Professional, scientific and technical activities
96	166	124	27	16	1 325	903	69 Legal and accounting activities
137	139	140	18	20	1 039	945	70 Act.of head offices
120	151	132	57	43	1 045	805	71 Architectur., engineer. act.
81	113	103	28	15	794	658	72 Scientific research and development
206	133	141	42	36	1 056	971	73 Advertising and market research
49	128	83	37	17	1 019	679	74 Oth. profes., scient.activ.

T26c Priemerná hrubá mesačná mzda a zložky mzdy mužov a žien podľa ekonomických činností
Average gross monthly earnings and components of earnings men and women by economic activities

Eur

Ekonomická činnosť SK NACE Rev.2 (sektory a divízie)	Priemer za SR		v tom zložky priem. hrubej mesač. mzdy				
	Average of the SR		základná mzda		príplatky a doplatky		prémie a
	muži		Basic earnings		Special premium payments		Bonuses allowan-
	Men	Women	Men	Women	Men	Women	Men
N Administratívne a podporné služby	778	689	559	513	50	30	78
77 Prenájom a lízing	959	796	618	588	63	15	161
78 Sprostredkovanie práce	708	646	509	468	51	37	63
79 Čin. cestovných agentúr	956	775	808	605	23	20	23
80 Bezpečnostné a pátracie služby	527	536	393	416	42	30	34
81 Čin. súv. s údržbou zar.	806	541	495	384	95	41	125
82 Administratívne činnosti	1 240	867	917	662	35	19	136
O Verej. správa; sociál. zabezp.	1 138	893	842	586	145	135	62
84 Verej.správa; sociál. zab.	1 138	893	842	586	145	135	62
P Vzdelávanie	936	825	588	537	117	89	75
85 Vzdelávanie	936	825	588	537	117	89	75
Q Zdravotníctvo a sociálna pomoc	1 208	897	816	632	150	105	49
86 Zdravotníctvo	1 266	933	854	663	158	106	51
87 Starostlivosť v pobytových zariadeniach	754	697	512	477	108	94	40
88 Sociálna práca bez ubytovania	846	829	648	527	32	127	19
R Umenie, zábava a rekreácia	890	697	564	464	106	87	109
90 Tvorivé, umelecké a zábavné činnosti	813	756	501	464	155	136	49
91 Čin. knižníc, archívov	832	733	519	470	158	115	41
92 Činnosti herní a stávkových kancelárií	1 013	591	622	418	21	30	262
93 Športové, zábavné a rekreačné činnosti	899	740	608	532	95	71	82
S Ostatné činnosti	715	740	519	531	58	37	60
94 Činnosti členských organizácií	698	745	522	550	53	35	47
95 Opr. počítačov, os. potrieb	890	734	543	415	110	57	167
96 Ostatné osobné služby	730	724	499	479	65	45	81

T27 Celkový priemerný mesačný počet platených hodín podľa hlavných tried
Average monthly number of hours paid by occupations and gender

hodiny

Zamestnanie (SK ISCO-08)	Priemer za SR						odpracované hodiny	
	Average of the SR						Hours worked	
	spolu	z toho nadčas	muži	z toho nadčas	ženy	z toho nadčas	spolu	muži
	Total	of which overtime	Men	of which overtime	Women	of which overtime	Total	Men
SR	181,5	3,1	183,3	4,0	179,5	2,1	144,7	148,3
1 Zákonodarcovia, riadiaci pracovníci	182,9	1,0	183,3	1,0	182,2	1,1	147,3	149,6
2 Špecialisti	181,3	2,1	181,0	2,3	181,4	2,0	138,0	142,9
3 Technickí a odborní pracovníci	182,7	2,0	184,1	2,9	181,6	1,3	145,5	148,5
4 Administratívni pracovníci	179,5	1,7	182,9	3,4	178,3	1,0	143,9	149,1
5 Pracovníci v službách a obchode	178,7	3,3	179,7	4,7	177,9	2,3	147,8	152,5
6 Kvalifik. pracov. v poľnoh., lesníctve a rybárstve	191,4	3,7	192,4	3,9	189,7	3,4	154,8	156,2
7 Kvalifikovaní pracovníci a remeselníci	185,6	5,4	186,2	5,6	183,4	4,4	147,1	147,8
8 Operátori a montéri strojov a zariadení	185,0	6,5	186,2	6,8	181,3	5,6	149,8	151,4
9 Pomocní a nekvalifikovaní pracovníci	176,6	3,1	181,2	4,4	173,1	2,2	141,0	146,4
0 Príslušníci ozbrojených síl	190,7	0,2	190,7	0,2	190,6	0,2	140,4	140,8

EUR

Components of aver.gross monthly earnings					Priemerná čistá		Economic activity SK NACE Rev. 2 (sections and divisions)
odmeny	náhrady mzdy		ostat.mzd.zložky		mesačná mzda		
and ces	Payments for days not worked		Other earning's components		Average net monthly earnings		
ženy	muži	ženy	muži	ženy	muži	ženy	
Women	Men	Women	Men	Women	Men	Women	
60	77	76	12	10	610	547	N Administrative and support service activities
101	100	82	16	8	734	615	77 Rental and leasing activities
65	72	69	12	6	570	520	78 Employment activities
35	93	94	8	19	753	614	79 Travel agency activities
29	48	55	7	5	426	438	80 Security and investigation activities
48	80	63	10	5	625	439	81 Services to buildings and landscape activities
77	128	93	24	16	937	671	82 Offic. admin, bus.sup. act.
61	47	85	36	26	831	685	O Publ. adm.,compul.soc.sec.
61	47	85	36	26	831	685	84 Publ.adm., compul.soc.sec.
40	137	133	19	26	715	642	P Education
40	137	133	19	26	715	642	85 Education
28	125	106	27	14	905	693	Q Human health and social work activities
25	129	110	29	16	946	718	86 Human health activities
38	93	86	2	2	589	552	87 Residential care activities
45	87	98	59	32	635	648	88 Social work activities without accommodation
55	89	77	22	15	684	549	R Arts, entertainment and recreation
41	94	91	14	26	625	591	90 Creative, arts and entertainment activities
41	90	88	23	18	635	570	91 Libraries, oth.cult.act.
79	87	57	21	7	781	479	92 Gambling and betting activities
55	85	72	29	10	690	578	93 Sports act., amusement
68	64	87	13	17	565	581	S Other service activities
51	61	88	15	21	552	583	94 Activities of membership organisations
190	70	71	1	1	695	577	95 Repai.of comp.,pers. goods
111	78	84	7	5	581	575	96 Other personal service activities

Hours

z toho							Occupation (ISCO-08)
of which							
odprac.	neodpracované hodiny z dôvodu:						
hodiny	Hours not worked relate to						
Hours	dovolenky			PN			
worked	Holiday leave			Sick leave			
ženy	spolu	muži	ženy	spolu	muži	ženy	
Women	Total	Men	Women	Total	Men	Women	
140,8	16,0	15,1	17,0	5,7	5,0	6,4	Total
143,3	16,0	15,2	17,5	2,7	1,9	4,0	1 Managers
135,1	19,7	17,2	21,1	3,5	2,1	4,4	2 Professionals
143,3	16,2	15,5	16,7	3,8	2,9	4,5	3 Technicians and associate professionals
141,9	15,4	14,6	15,7	5,0	3,9	5,4	4 Clerical support workers
144,4	14,0	12,5	15,0	6,1	4,2	7,5	5 Service and sales workers
152,6	16,1	15,9	16,3	9,6	7,7	12,7	6 Skilled agricu., forestry and fishery workers
144,1	15,7	15,6	16,0	8,4	7,6	11,4	7 Craft and related trades workers
144,7	14,8	14,8	15,0	7,9	6,5	12,4	8 Plant and machine operators and assemblers
136,9	15,4	14,8	15,9	8,6	7,6	9,4	9 Elementary occupations
136,9	20,7	20,7	21,5	9,9	9,2	16,8	0 Armed forces occupations

**T28 Celkový priemerný mesačný počet platených hodín podľa stupňov
vzdelania a pohlavia**
Average monthly number of hours paid by education and gender

hodiny

Vzdelanie	Priemer za SR							
	Average of the SR							
	spolu	z toho nadčas	muži	z toho nadčas	ženy	z toho nadčas	odpracované hodiny	
	Total	of which overtime	Men	of which overtime	Women	of which overtime	Hours worked	
							spolu	muži
							Total	Men
SR	181,5	3,1	183,3	4,0	179,5	2,1	144,7	148,3
1 Základné	180,2	4,5	184,1	6,0	176,9	3,2	144,7	149,7
2 Stred.odbor.(učňov.) bez maturity	183,7	4,6	186,3	5,5	179,4	3,1	146,7	149,3
3 Úplné stred.odb.(učň.) s maturit. ¹⁾	182,6	4,0	184,1	4,9	180,0	2,4	147,5	150,1
4 Úplné stredné všeobecné	181,4	2,2	183,0	3,3	180,2	1,4	146,1	150,0
5 Úplné stredné odborné	181,8	2,8	183,7	4,2	180,5	1,8	144,4	148,5
6 Vyššie odborné	183,6	3,7	186,5	4,6	182,5	3,4	142,1	146,4
7 Vysokoškolské - 1. stupeň	179,4	2,5	180,0	3,2	179,1	2,1	143,6	148,4
8 Vysokoškolské - 2. stupeň	180,5	1,7	180,9	1,9	180,2	1,6	141,6	146,1
9 Vysokoškolské - 3. stupeň	172,7	1,0	171,2	1,1	174,6	0,8	129,6	129,6

1) s výučným listom alebo maturitou z nadstavbového štúdia

**T29 Celkový priemerný mesačný počet platených hodín podľa vekových
skupín a pohlavia**
Average monthly number of hours paid by age and gender

hodiny

Veková skupina	Priemer za SR							
	Average of the SR							
	spolu	z toho nadčas	muži	z toho nadčas	ženy	z toho nadčas	odpracované hodiny	
	Total	of which overtime	Men	of which overtime	Women	of which overtime	Hours worked	
							spolu	muži
							Total	Men
SR	181,5	3,1	183,3	4,0	179,5	2,1	144,7	148,3
do 19 rokov	164,8	3,9	168,6	4,2	156,8	3,3	145,0	147,6
20 - 24 rokov	175,3	3,8	177,4	4,5	172,1	2,7	148,2	150,1
25 - 29 rokov	179,4	3,2	180,3	4,0	178,2	2,2	148,5	151,0
30 - 34 rokov	181,4	3,0	182,9	3,7	179,3	2,1	146,8	150,0
35 - 39 rokov	182,9	2,9	184,6	3,6	180,8	2,1	144,5	148,0
40 - 44 rokov	182,3	3,2	184,4	4,0	180,4	2,3	144,2	148,0
45 - 49 rokov	182,5	3,2	184,6	4,3	180,7	2,3	144,3	148,2
50 - 54 rokov	182,8	3,2	185,0	4,4	180,9	2,1	144,1	148,0
55 - 59 rokov	182,6	3,0	185,1	4,2	180,4	1,9	143,5	147,7
60 a viac rokov	177,4	2,8	180,3	3,6	173,3	1,6	139,0	142,8

z toho							Education
of which							
odprac. hodiny	neodpracované hodiny z dôvodu:						
	Hours not worked relate to						
Hours worked	dovolenky			PN			
	Holiday leave			Sick leave			
ženy	spolu	muži	ženy	spolu	muži	ženy	
Women	Total	Men	Women	Total	Men	Women	
140,8	16,0	15,1	17,0	5,7	5,0	6,4	Total
140,4	15,3	14,6	15,9	10,5	8,9	11,9	1 Basic
142,3	15,8	15,7	16,0	8,2	7,4	9,6	2 Secondary vocational without maturita
143,2	15,0	14,5	16,0	5,6	4,8	7,1	3 Secondary vocational with maturita ¹⁾
143,2	15,4	14,3	16,2	5,0	4,0	5,7	4 Secondary general with maturita
141,6	16,3	15,2	17,1	4,8	4,1	5,3	5 Secondary specialised with maturita
140,4	19,0	18,4	19,2	4,2	3,0	4,7	6 Higher professional
140,6	15,8	13,7	17,0	4,6	3,1	5,4	7 University - Bachelor degree
137,7	17,3	15,4	19,0	3,2	2,2	4,2	8 University - Master degree
129,5	20,7	20,1	21,5	2,3	1,2	3,8	9 University - PhD. degree

¹⁾ with certificate of apprenticeship or follow - up study

z toho							Hours
of which							
odprac. hodiny	neodpracované hodiny z dôvodu:						
	Hours not worked relate to						
Hours worked	dovolenky			PN			
	Holiday leave			Sick leave			
ženy	spolu	muži	ženy	spolu	muži	ženy	
Women	Total	Men	Women	Total	Men	Women	
140,8	16,0	15,1	17,0	5,7	5,0	6,4	Total
139,5	7,7	8,1	6,8	6,4	5,4	8,3	up to 19 years
145,2	11,3	11,2	11,3	5,9	5,4	6,6	20 - 24 years
145,4	13,0	12,3	14,0	5,2	4,1	6,5	25 - 29 years
142,3	14,8	14,0	15,9	5,3	3,8	7,4	30 - 34 years
140,3	16,7	15,8	17,7	4,7	3,6	6,0	35 - 39 years
140,4	16,6	15,7	17,5	4,7	4,0	5,3	40 - 44 years
140,8	16,7	15,7	17,6	5,3	4,8	5,8	45 - 49 years
140,7	17,0	16,0	17,8	6,1	5,5	6,7	50 - 54 years
139,7	17,3	16,3	18,2	7,6	7,6	7,6	55 - 59 years
133,7	17,4	16,8	18,2	6,7	7,5	5,8	60 years and over

**T30 Celkový priemerný mesačný počet platených hodín podľa krajov
a pohlavia**
Average monthly number of hours paid by region and gender

hodiny

Kraj	Priemer za SR							
	Average of the SR							
	spolu	z toho nadčas	muži	z toho nadčas	ženy	z toho nadčas	odpracované hodiny	
							Hours worked	
	Total	of which overtime	Men	of which overtime	Women	of which overtime	spolu	muži
							Total	Men
SR	181,5	3,1	183,3	4,0	179,5	2,1	144,7	148,3
1 Bratislavský	181,1	2,8	182,7	3,6	179,4	1,9	146,7	149,8
2 Trnavský	183,1	3,7	185,5	4,7	180,5	2,7	145,8	149,8
3 Trenčiansky	182,0	3,8	183,9	4,8	179,9	2,6	144,3	147,6
4 Nitriansky	181,9	3,0	184,2	3,8	179,3	2,1	144,7	148,4
5 Žilinský	180,9	3,3	183,3	4,3	178,4	2,3	144,3	148,3
6 Banskobystrický	181,5	2,9	183,2	3,8	179,8	1,9	143,6	147,3
7 Prešovský	181,4	2,8	182,9	3,8	179,9	1,8	143,2	147,0
8 Košický	180,4	3,2	181,6	4,1	179,1	2,1	142,7	146,2

**T31 Celkový priemerný mesačný počet platených hodín podľa druhu
vlastníctva a pohlavia**
Average monthly number of hours paid by type of ownership and gender

hodiny

Druh vlastníctva	Priemer za SR													
	Average of the SR													
	spolu	z toho nadčas	muži	z toho nadčas	ženy	z toho nadčas	odpracované hodiny							
							Hours worked							
							Total	of which overtime	Men	of which overtime	Women	of which overtime	spolu	muži
													Total	Men
SR	181,5	3,1	183,3	4,0	179,5	2,1	144,7	148,3						
Verejný sektor	177,7	2,5	178,1	3,8	177,5	1,7	136,7	141,7						
1 Medzin.s prevaž.verejným sektorom	178,1	0,3	179,2	0,5	176,2	-	144,8	145,7						
4 Štátne	178,0	2,8	178,6	3,7	177,5	1,9	140,2	143,8						
5 Vlastníctvo územnej samosprávy	177,4	2,2	177,1	3,8	177,5	1,5	132,5	137,7						
Súkromný sektor	183,0	3,4	184,7	4,1	180,7	2,4	148,0	150,1						
2 Súkromné tuzemské	183,2	2,8	184,7	3,5	180,9	1,9	148,4	150,1						
3 Družstevné	186,8	3,1	192,4	3,6	181,6	2,6	150,9	155,7						
6 Vlastn.združenie, polit.strán a cirkví	176,0	1,6	176,0	1,5	176,1	1,7	140,3	146,3						
7 Zahraničné	182,7	4,2	184,2	5,0	180,8	3,1	147,9	149,8						
8 Medzin.s prevaž.súkrom.sekt.	183,4	3,7	185,0	4,5	181,2	2,6	147,5	149,3						

z toho							Region
of which							
odprac. hodiny	neodpracované hodiny z dôvodu:						
	Hours not worked relate to						
Hours worked	dovolenky			PN			
	Holiday leave			Sick leave			
ženy	spolu	muži	ženy	spolu	muži	ženy	
Women	Total	Men	Women	Total	Men	Women	
140,8	16,0	15,1	17,0	5,7	5,0	6,4	Total
143,2	15,3	14,5	16,1	4,3	3,5	5,1	1 Bratislava
141,2	16,2	15,3	17,2	6,7	5,7	7,7	2 Trnava
140,8	16,2	15,4	17,0	6,6	5,8	7,5	3 Trenčín
140,6	16,1	15,3	16,9	5,5	5,0	6,0	4 Nitra
139,9	16,1	15,3	17,0	6,3	5,4	7,1	5 Žilina
139,8	16,5	15,4	17,7	5,5	5,0	6,0	6 Banská Bystrica
139,5	16,3	15,0	17,6	7,0	6,5	7,4	7 Prešov
138,7	16,3	15,1	17,6	5,4	4,8	6,1	8 Košice

z toho							Type of ownership
of which							
odprac. hodiny	neodpracované hodiny z dôvodu:						
	Hours not worked relate to						
Hours worked	dovolenky			PN			
	Holiday leave			Sick leave			
ženy	spolu	muži	ženy	spolu	muži	ženy	
Women	Total	Men	Women	Total	Men	Women	
140,8	16,0	15,1	17,0	5,7	5,0	6,4	Total
133,7	18,6	16,4	19,9	4,9	4,2	5,3	Public sector
143,1	15,8	16,1	15,5	4,4	1,9	9,0	1 Internation.with prepond.of public sector
137,2	17,0	15,7	18,2	5,0	4,1	5,7	4 State
130,4	20,4	17,8	21,5	4,8	4,4	4,9	5 Municipal
145,2	14,9	14,7	15,2	6,0	5,2	7,1	Private sector
145,8	14,9	14,7	15,2	5,9	5,6	6,3	2 Private
146,4	15,4	15,8	15,1	6,4	6,2	6,7	3 Co-operative
137,1	16,2	13,7	17,6	4,5	2,1	5,8	6 Ownership of associations
145,2	14,7	14,5	15,0	6,0	4,6	8,1	7 Foreign
144,9	15,1	15,0	15,3	6,1	4,9	7,9	8 Internation.with prepond.of private sector

T32 Celkový priemerný mesačný počet platených hodín podľa vybranej právnej formy a pohlavia
Average monthly number of hours paid by selected legal types of organization and gender

hodiny

Právna forma	Priemer za SR							
	Average of the SR							
	spolu	z toho nadčas	muži	z toho nadčas	ženy	z toho nadčas	odpracované hodiny	
	Total	of which over-time	Men	of which over-time	Women	of which over-time	Hours worked	
							spolu	muži
							Total	Men
SR	181,5	3,1	183,3	4,0	179,5	2,1	144,7	148,3
111 Verejná obchodná spoločnosť	180,7	1,8	181,3	2,2	180,5	1,6	148,2	151,8
112 Spoločnosť s ručením obmedzeným	183,1	3,3	184,5	3,8	181,2	2,5	148,7	150,4
113 Komanditná spoločnosť	181,9	2,9	184,0	4,8	180,7	1,8	148,0	150,1
119 Nezisková organizácia	177,9	2,6	176,5	4,6	178,2	2,0	136,5	137,2
121 Akciová spoločnosť	181,9	4,0	184,0	5,3	178,8	2,2	145,6	147,9
205 Družstvo	186,8	3,1	192,4	3,6	181,6	2,6	150,9	155,7
301 Štátny podnik	178,5	2,7	179,3	3,1	176,0	1,4	140,6	141,7
321 Rozpočtová organizácia	178,0	1,5	177,0	2,2	178,4	1,2	135,1	143,0
331 Príspevková organizácia	180,3	5,0	181,1	6,9	179,8	4,0	140,0	141,9
382 Verejnoprávna inštitúcia	176,0	1,2	175,0	1,8	176,7	0,7	131,6	130,8
421 Zahr.osoba so sídlom mimo územia SR	184,4	1,2	186,1	1,8	182,6	0,7	149,3	151,8
701 Združenie (zväz, spolok, spoloč., klub)	168,9	1,2	166,7	1,4	170,2	1,0	137,0	137,3
721 Cirkevná organizácia	178,3	0,2	178,9	0,1	177,4	0,5	149,9	155,4
751 Záujmové združenie práv.osôb	186,1	1,3	187,8	1,6	184,2	0,9	149,7	152,2
801 Obec (obec.úrad), mesto (mest.úrad)	173,0	0,9	172,0	1,6	173,4	0,6	132,3	137,0
803 Samosprávny kraj (úrad samosp.kraja)	176,8	0,4	176,2	0,9	177,2	0,2	136,8	139,3

T33a Celkový priemerný mesačný počet platených hodín podľa ekonomických činností a pohlavia
Average monthly number of hours paid by economic activities and gender

hodiny

Ekonomická činnosť SK NACE Rev.2 (sektory a divízie)	Priemer za SR							
	Average of the SR							
	spolu	z toho nadčas	muži	z toho nadčas	ženy	z toho nadčas	odpracované hodiny	
	Total	of which overtime	Men	of which overtime	Women	of which overtime	Hours worked	
							spolu	muži
							Total	Men
SR	181,5	3,1	183,3	4,0	179,5	2,1	144,7	148,3
A Poľnohospodárstvo, lesníctvo a rybolov	190,8	3,6	193,3	4,4	184,2	1,8	154,1	156,2
01 Pest. plodín, chov zvierat	192,9	3,9	195,7	4,8	186,1	1,8	156,8	159,2
02 Lesníctvo a ťažba dreva	179,3	2,0	181,8	2,2	169,7	1,2	139,5	141,8
B Ťažba a dobývanie	182,2	4,4	183,2	4,8	176,4	1,5	143,6	144,1
08 Iná ťažba a dobývanie	186,3	6,7	188,5	7,9	177,3	1,7	150,3	151,9
09 Pomocné činnosti pri ťažbe	176,6	1,1	176,6	1,3	176,3	0,2	148,9	150,2
C Priemyselná výroba	183,2	5,1	183,9	5,7	182,0	4,1	146,7	148,1
10 Výroba potravín	184,6	5,8	186,8	7,3	182,6	4,4	148,8	151,9
11 Výroba nápojov	182,6	2,8	183,0	3,5	181,9	1,4	145,9	147,1
13 Výroba textilu	183,2	4,6	182,5	4,9	183,7	4,4	144,9	146,7
14 Výroba odevov	183,3	3,1	181,7	3,2	183,5	3,1	143,6	147,2
15 Výroba kože a kožených výrobkov	182,4	3,6	183,4	4,6	182,0	3,1	144,1	146,7
16 Spracovanie dreva	179,1	2,8	180,4	3,0	174,7	2,0	143,2	144,5

Hours

z toho							Legal type of organization
of which							
odprac. hodiny	neodpracované hodiny z dôvodu:						
	Hours not worked relate to						
Hours worked	dovolenky			PN			
	Holiday leave			Sick leave			
ženy	spolu	muži	ženy	spolu	muži	ženy	
Women	Total	Men	Women	Total	Men	Women	
140,8	16,0	15,1	17,0	5,7	5,0	6,4	Total
146,9	15,5	14,1	15,9	12,2	7,0	14,0	111 Public commercial company
146,3	14,6	14,5	14,9	5,9	5,1	7,1	112 Limited liability company
146,8	13,8	13,9	13,8	6,3	6,7	6,0	113 Société commandite
136,3	18,7	17,7	18,9	5,3	3,2	5,9	119 Not profitable organization
142,1	15,3	15,2	15,5	6,0	5,3	7,1	121 Joint stock company
146,5	15,4	15,8	15,1	6,4	6,2	6,7	205 Cooperative
137,4	16,1	16,0	16,4	3,0	2,9	3,3	301 State enterprise
131,3	19,9	15,7	21,9	5,0	4,6	5,2	321 Budgetary organization
139,1	18,3	17,9	18,4	5,0	4,1	5,4	331 Organization based on contributions
132,2	21,5	21,7	21,3	3,8	2,1	5,2	382 Public legal institution
146,7	15,4	15,0	15,7	3,2	2,7	3,6	421 Foreign person
136,8	13,9	12,8	14,5	3,9	1,9	5,0	701 Association (league, union, society, club, etc.)
141,4	13,0	11,0	16,2	3,0	1,2	5,9	721 Ecclesiastical organization
146,9	16,2	16,3	16,1	4,9	3,0	7,1	751 Interest association of legal entities
130,2	18,1	15,5	19,2	4,5	3,9	4,7	801 Community (municipal office)
135,5	18,5	17,3	19,0	4,5	2,9	5,3	803 Autonomous region

Hours

z toho							Economic activity SK NACE Rev. 2 (sections and divisions)
of which							
odprac. hodiny	neodpracované hodiny z dôvodu:						
	Hours not worked relate to						
Hours worked	dovolenky			PN			
	Holiday leave			Sick leave			
ženy	spolu	muži	ženy	spolu	muži	ženy	
Women	Total	Men	Women	Total	Men	Women	
140,8	16,0	15,1	17,0	5,7	5,0	6,4	Total
148,5	15,6	15,7	15,4	5,8	5,6	6,2	A Agriculture, forestry and fishing
150,8	15,6	15,7	15,5	5,9	5,7	6,4	01 Crop and animal prod.
130,7	15,5	15,7	15,0	4,7	4,8	4,6	02 Forestry and logging
140,5	16,0	16,2	15,0	8,7	9,1	6,3	B Mining and quarrying
143,9	15,1	15,2	14,6	5,9	6,0	5,2	08 Other mining and quarrying
141,2	12,6	12,0	16,0	5,5	5,3	6,5	09 Mining support service activities
144,2	15,0	14,8	15,4	7,4	6,0	9,9	C Manufacturing
145,9	15,0	14,7	15,2	8,5	6,2	10,6	10 Manufacture of food products
143,6	14,9	14,7	15,3	4,2	3,3	5,9	11 Manufacture of beverages
143,8	15,8	14,8	16,4	11,1	8,0	13,0	13 Manufacture of textiles
143,1	16,2	14,5	16,5	9,7	4,9	10,4	14 Manufacture of wearing apparel
143,0	15,9	15,4	16,2	10,1	6,9	11,6	15 Manufacture of leather and related products
138,9	14,9	14,9	14,6	8,0	7,4	9,9	16 Manufacture of wood

T33b Celkový priemerný mesačný počet platených hodín podľa ekonomických činností a pohlavia
Average monthly number of hours paid by economic activities and gender

hodiny

Ekonomická činnosť SK NACE Rev.2 (sekcie a divízie)	Priemer za SR													
	Average of the SR													
	spolu	z toho nadčas	muži	z toho nadčas	ženy	z toho nadčas	odpracované hodiny							
							Hours worked							
							Total	of which overtime	Men	of which overtime	Women	of which overtime		
													spolu	muži
Total	of which overtime	Men	of which overtime	Women	of which overtime	Total	Men							
17 Výroba papiera a papierových výrobkov	182,1	4,9	182,9	5,7	180,7	3,2	145,2	146,8						
18 Tlač a reprodukcia záznamových médií	189,0	7,0	192,9	8,8	184,3	4,9	151,1	154,6						
20 Výroba chemikálií a chemických produktov	179,7	2,6	179,7	3,2	179,6	1,6	143,0	144,0						
21 Výr.základných farmaceut. výr.	183,7	3,0	181,9	2,5	184,5	3,2	144,1	145,0						
22 Výroba výrobkov z gumy a plastu	183,5	5,7	184,3	6,1	182,3	5,0	148,0	149,4						
23 Výroba ostat. nekov.výrobkov	183,2	4,1	184,0	4,6	180,7	2,5	145,3	146,2						
24 Výroba a spracovanie kovov	176,7	4,9	177,2	5,5	174,7	2,4	139,4	140,3						
25 Výroba kov. konštrukcií okrem strojov a zariad.	185,0	5,0	185,9	5,4	181,8	3,6	147,5	148,6						
26 Výroba počítačových výr.	185,5	5,0	187,4	5,7	183,8	4,3	149,1	152,8						
27 Výroba elektrických zariadení	183,7	5,0	184,8	5,5	182,1	4,5	147,0	149,1						
28 Výroba strojov a zariadení i. n.	184,1	5,4	184,9	6,1	181,2	3,0	146,2	147,3						
29 Výroba motor. vozidiel	182,0	6,3	182,1	6,4	181,7	6,0	148,6	149,7						
30 Stavba lodí a člnov	189,3	5,9	189,7	6,5	187,7	3,3	147,8	148,0						
31 Výroba nábytku	184,6	5,5	184,2	5,7	185,3	4,9	148,1	149,0						
32 Iná výroba	182,9	3,2	184,3	4,9	182,0	2,2	144,7	148,5						
33 Oprava a inštalácia strojov a prístrojov	185,7	5,1	187,1	5,7	179,7	2,5	148,6	149,8						
D Dodávka elektriny, plynu, pary a stud. vzduchu	183,6	3,9	184,9	4,8	179,2	0,8	142,7	144,0						
35 Dodávka elektriny, plynu, pary,stud. vzduchu	183,6	3,9	184,9	4,8	179,2	0,8	142,7	144,0						
E Dodávka vody; odvod odp. vôd, odstraň. odpad.	182,9	3,5	183,9	4,2	179,4	1,0	142,2	143,6						
36 Zber, úprava a dodávka vody	179,5	1,8	180,2	2,2	176,9	0,3	135,5	136,6						
38 Zber, sprac., likv. odpadov	185,9	4,9	186,8	5,8	182,8	1,6	147,7	149,2						
39 Ozdravovacie a ostatné čin. nakladania s odpadom	189,4	3,3	190,0	3,8	186,5	0,8	149,2	149,2						
F Stavebníctvo	187,0	3,1	187,9	3,5	182,1	0,6	149,6	150,3						
41 Výstavba budov	185,4	2,0	186,5	2,3	179,6	0,6	148,3	149,2						
42 Inžinierske stavby	189,1	5,0	190,0	5,7	184,1	0,8	151,4	152,1						
43 Špecializované stavebné práce	187,0	2,6	187,7	3,0	183,1	0,5	149,5	150,0						
G Veľkoobchod a maloob.; oprava motor. vozidiel	183,7	2,0	186,2	2,0	181,5	1,9	150,1	152,5						
45 Veľkoobchod a maloobchod	186,3	1,4	186,9	1,4	183,8	1,2	150,3	150,9						
46 Veľkoobchod okrem mot. vozidiel a mot.	185,9	1,8	187,2	2,1	184,0	1,5	150,9	152,5						
47 Maloobchod okrem mot. vozidiel a mot.	181,5	2,2	184,4	2,2	180,3	2,2	149,5	153,4						
H Doprava a skladovanie	181,8	4,2	184,5	5,3	175,0	1,7	148,1	151,5						
49 Pozemná doprava a doprava potrubím	184,2	5,3	185,6	6,0	176,9	1,9	152,1	153,8						
52 Skladové a pomocné činnosti v doprave	182,4	3,6	183,1	4,1	180,3	2,0	147,1	148,3						
53 Poštové služby a služby kuriérov	171,2	2,0	179,4	5,0	169,1	1,2	135,2	144,7						
I Ubytovacie a stravovacie služby	179,5	1,6	180,1	1,3	179,2	1,8	146,8	147,5						
55 Ubytovanie	181,2	1,4	182,6	1,8	180,4	1,2	147,9	150,7						
56 Činnosti reštaurácií a pohostinstiev	178,4	1,8	178,8	1,0	178,2	2,3	146,1	145,8						
J Informácie a komunikácia	186,5	1,9	187,1	2,3	185,0	1,0	151,7	152,9						
58 Nakladateľské činnosti	188,4	1,3	188,5	2,0	188,4	0,7	151,3	152,0						
59 Výroba filmov	181,9	0,0	182,0	0,0	181,9	0,0	150,7	151,8						
60 Činnosti pre rozhlasové a televízne vysielanie	181,5	1,7	181,7	2,5	181,2	0,6	146,9	148,0						
61 Telekomunikácie	188,4	2,0	189,5	2,3	186,0	1,4	150,1	151,3						
62 Počítačové programovanie	186,5	1,9	187,1	2,2	185,0	1,1	153,2	154,2						
63 Informačné služby	184,2	2,6	184,9	3,1	182,7	1,5	150,2	151,2						
K Finančné a poisťovacie činnosti	177,6	0,6	178,0	0,9	177,4	0,5	141,1	143,3						

z toho							Economic activity SK NACE Rev. 2 (sections and divisions)
of which							
odprac. hodiny	neodpracované hodiny z dôvodu:						
	Hours not worked relate to						
Hours worked	dovolenky			PN			
	Holiday leave			Sick leave			
ženy	spolu	muži	ženy	spolu	muži	ženy	
Women	Total	Men	Women	Total	Men	Women	
142,2	14,9	14,6	15,4	7,1	5,3	10,7	17 Manufacture of paper and paper products
146,9	16,1	16,3	15,8	7,7	3,3	12,9	18 Printing and reproduction of recorded media
140,8	15,5	15,2	15,9	6,6	5,3	9,3	20 Manufacture of chemicals and chemical products
143,7	16,5	15,7	16,9	5,5	4,1	6,1	21 Manuf. of basic pharm. prod.
145,9	14,7	14,4	15,2	8,4	6,3	11,7	22 Manufacture of rubber and plastic products
142,6	15,6	15,6	15,7	6,7	6,1	8,5	23 Manuf.of other non-metallic products
135,4	15,1	15,0	15,5	6,2	6,0	7,2	24 Manufacture of basic metals
143,5	15,4	15,3	15,6	8,1	8,1	8,4	25 Manufacture of fabric.metal prod.
145,8	15,3	14,7	15,9	6,7	3,7	9,3	26 Manuf.of computer prod.
144,3	14,9	14,6	15,2	6,8	4,9	9,4	27 Manufacture of electrical equipment
142,1	15,3	15,2	15,8	7,1	6,2	10,1	28 Manufacture of machineryand equipment n.e.c.
146,5	13,8	13,5	14,2	6,4	4,5	9,8	29 Manuf. of mot. vehicles
147,0	16,9	16,8	17,1	8,7	9,1	7,3	30 Manufacture of other transport equipment
146,3	15,3	14,9	16,1	9,1	7,2	12,7	31 Manufacture of furniture
142,4	16,2	15,3	16,6	7,4	5,1	8,9	32 Other manufacturing
143,8	15,3	15,4	14,9	6,1	6,4	4,6	33 Repair, instal. of machin.
138,4	18,1	18,2	17,9	3,6	3,6	3,8	D Electricity, gas, steam and air conditioning supply
138,4	18,1	18,2	17,9	3,6	3,6	3,8	35 Electricity, gas, steam and air conditioning supply
137,2	16,9	16,8	17,1	6,6	6,9	5,5	E Water supply; sewerage
131,7	17,6	17,7	17,3	5,5	5,6	5,0	36 Water collection, treatment and supply
142,7	16,3	16,1	17,0	7,0	7,3	6,0	38 Waste coll., disposal act.
149,2	16,9	16,9	17,0	7,7	8,2	5,3	39 Remed. activit. and other waste manag. services
145,8	15,5	15,4	15,9	8,7	9,1	6,1	F Construction
143,9	15,3	15,3	15,4	10,2	10,6	8,0	41 Construction of buildings
147,3	15,2	15,2	15,5	7,1	7,7	3,8	42 Civil engineering
146,4	15,8	15,6	16,6	8,3	8,8	6,0	43 Specialised construction activities
148,0	14,7	14,7	14,7	4,9	3,3	6,3	G Wholesale and retail tr. rep. of motor vehic.and mot.
147,6	15,1	15,1	15,3	4,0	3,6	5,5	45 Wholesale, retail trade
148,6	15,2	15,2	15,2	4,0	3,0	5,4	46 Wholesale trade, except of motor vehic. and mot.
147,8	14,3	13,8	14,5	5,8	3,7	6,7	47 Ret. trade, ex. of mot. veh.
139,5	14,5	14,4	14,6	5,1	4,6	6,1	H Transportation and storage
143,5	14,0	13,9	14,4	4,8	5,0	4,2	49 Land transport and transport via pipelines
144,0	15,4	15,3	15,5	4,3	4,0	5,1	52 Warehousing and support activ.for transportation
132,8	14,1	14,1	14,1	7,6	4,0	8,5	53 Postal and courier activities
146,3	14,2	13,5	14,6	7,2	4,6	9,0	I Accommodation and food service activities
146,4	15,0	14,6	15,3	6,9	3,5	8,6	55 Accommodation
146,3	13,6	12,9	14,1	7,5	5,2	9,3	56 Food and beverage service activities
149,2	15,1	14,9	15,5	2,7	2,1	4,1	J Information and communication
150,6	16,0	15,3	16,5	2,8	3,4	2,3	58 Publishing activities
150,2	14,3	13,9	14,5	0,8	0,5	0,9	59 Motion picture product.
145,4	15,9	15,6	16,2	1,4	1,3	1,5	60 Programming and broadcasting activities
147,5	16,4	16,5	16,2	4,4	3,7	5,8	61 Telecommunications
150,1	14,6	14,4	15,1	2,3	1,6	4,5	62 Comp. program., consultancy
148,0	14,6	14,4	15,0	2,9	2,0	4,9	63 Information service activities
140,2	15,5	15,2	15,7	5,0	2,0	6,3	K Financial and insurance activities

T33c Celkový priemerný mesačný počet platených hodín podľa ekonomických činností a pohlavia
Average monthly number of hours paid by economic activities and gender

hodiny

Ekonomická činnosť SK NACE Rev.2 (sektory a divízie)	Priemer za SR							
	Average of the SR							
	spolu	z toho nadčas	muži	z toho nadčas	ženy	z toho nadčas	odpracované hodiny	
							Hours worked	
	Total	of which overtime	Men	of which overtime	Women	of which overtime	spolu	muži
							Total	Men
64 Finančné služby	178,9	0,6	179,9	1,0	178,4	0,5	142,7	145,4
65 Poistenie, zaistenie	169,8	0,5	168,3	0,8	170,5	0,3	132,8	133,5
66 Pom.čin.finanč.služieb	186,0	0,5	185,2	0,5	186,4	0,5	148,3	149,2
L Činnosti v oblasti nehnuteľností	178,4	1,6	181,3	2,5	175,8	0,7	144,7	147,8
68 Činnosti v oblasti nehnuteľností	178,4	1,6	181,3	2,5	175,8	0,7	144,7	147,8
M Odborné, vedecké a technické činnosti	179,8	1,3	179,8	1,8	179,8	0,9	146,1	147,2
69 Právne a účtovnícke činnosti	180,0	1,0	174,0	1,4	182,7	0,8	146,5	143,2
70 Vedenie firiem; poradenstvo v oblasti riadenia	180,0	2,5	181,2	3,1	178,7	1,8	148,8	151,0
71 Archit. a inžinier. činnosti, tech. testovanie	183,3	1,0	184,2	1,2	181,4	0,5	147,2	148,8
72 Vedecký výskum a vývoj	170,5	0,8	168,6	1,2	172,1	0,5	133,7	133,8
73 Reklama a prieskum trhu	180,1	1,2	183,0	1,8	177,1	0,6	147,0	151,7
74 Ost.odborné, vedecké čin.	178,4	1,2	173,9	1,3	181,8	1,1	148,9	145,1
N Administratívne a podporné služby	177,7	4,0	179,1	4,8	175,5	2,8	147,0	149,3
77 Prenájom a lízing	172,1	2,6	180,1	3,8	160,6	1,0	139,7	147,4
78 Sprostredkovanie práce	171,8	4,9	173,4	5,0	169,6	4,8	145,3	147,2
79 Čin. cestovných agentúr	183,2	0,1	182,5	0,1	183,5	0,1	149,3	152,7
80 Bezpečnostné a pátacie služby	179,4	5,8	179,3	6,0	179,7	4,8	150,4	150,6
81 Čin. súv. s údržbou zar.	178,3	3,3	182,8	4,9	174,3	1,9	143,6	147,8
82 Administratívne činnosti	182,9	2,4	184,1	2,9	181,4	1,8	148,8	151,1
O Verej. správa; sociál. zabezp.	176,0	1,3	176,7	2,1	175,5	0,6	139,9	146,0
84 Verej.správa; sociál. zab.	176,0	1,3	176,7	2,1	175,5	0,6	139,9	146,0
P Vzdelávanie	178,0	1,6	174,3	2,3	179,0	1,5	127,9	126,8
85 Vzdelávanie	178,0	1,6	174,3	2,3	179,0	1,5	127,9	126,8
Q Zdravotníctvo a sociálna pomoc	180,9	4,6	182,1	8,8	180,6	3,5	143,5	147,4
86 Zdravotníctvo	181,7	5,3	182,4	9,8	181,5	4,0	144,8	148,3
87 Starostlivosť v pobytových zariadeniach	179,2	1,2	180,4	1,6	179,0	1,2	138,4	139,8
88 Sociálna práca bez ubytovania	169,0	0,4	175,9	0,7	168,1	0,4	131,1	142,1
R Umenie, zábava a rekreácia	175,9	1,8	178,6	2,1	174,2	1,6	141,8	144,6
90 Tvorivé, umelecké a zábavné činnosti	179,4	1,5	181,5	2,1	177,8	1,1	139,8	142,4
91 Čin. knižníc, archívov	170,5	0,9	172,7	1,5	169,5	0,6	134,0	137,7
92 Činnosti herní a stávkových kancelárií	176,6	2,6	178,1	2,0	175,7	2,9	148,7	149,4
93 Športové, zábavné a rekreačné činnosti	178,5	2,1	181,2	2,6	175,7	1,6	145,5	147,9
S Ostatné činnosti	178,0	1,3	178,9	1,3	177,0	1,3	146,2	151,0
94 Činnosti členských organizácií	175,9	0,7	176,8	0,7	175,1	0,6	145,0	150,4
95 Opr. počítačov, os. potrieb	188,0	4,7	189,5	5,7	183,8	1,7	159,0	162,1
96 Ostatné osobné služby	183,6	3,2	184,6	2,8	182,8	3,5	148,5	150,0

Hours

z toho							Economic activity SK NACE Rev. 2 (sections and divisions)
of which							
odprac. hodiny	neodpracované hodiny z dôvodu:						
	Hours not worked relate to						
Hours worked	dovolenky			PN			
	Holiday leave			Sick leave			
ženy	spolu	muži	ženy	spolu	muži	ženy	
Women	Total	Men	Women	Total	Men	Women	
141,5	15,6	15,3	15,7	4,9	1,8	6,3	64 Financial service act.
132,5	14,7	14,1	14,9	5,9	2,8	7,2	65 Insurance, pension fund.
147,8	17,2	16,6	17,4	3,5	1,6	4,4	66 Act. aux. to fin. services
141,8	15,2	15,1	15,2	4,2	4,2	4,2	L Real estate activities
141,8	15,2	15,1	15,2	4,2	4,2	4,2	68 Real estate activities
144,8	14,6	14,2	15,0	3,8	3,5	4,0	M Professional, scientific and technical activities
147,9	13,8	12,6	14,3	3,1	2,8	3,2	69 Legal and accounting activities
146,1	13,4	13,1	13,9	4,4	3,7	5,3	70 Act.of head offices
143,4	15,8	15,4	16,6	4,2	3,9	4,8	71 Architectur., engineer. act.
133,7	17,2	16,4	17,8	2,9	2,3	3,4	72 Scientific research and development
142,1	14,2	13,5	14,9	4,1	4,0	4,3	73 Advertising and market research
151,9	12,9	12,9	13,0	2,9	3,3	2,7	74 Oth. profes., scient.activ.
143,4	13,3	13,1	13,6	5,9	4,9	7,3	N Administrative and support service activities
128,6	12,9	13,5	12,0	3,7	2,5	5,6	77 Rental and leasing activities
142,6	10,9	10,8	11,1	7,3	6,3	8,8	78 Employment activities
148,1	15,2	13,9	15,6	1,8	0,7	2,2	79 Travel agency activities
149,1	13,6	13,5	14,2	5,0	4,6	7,5	80 Security and investigation activities
139,8	15,3	15,8	15,0	7,7	6,4	8,8	81 Services to buildings and landscape activities
146,1	14,1	13,8	14,5	4,8	3,5	6,3	82 Offic. admin, bus.sup. act.
135,2	16,3	13,9	18,2	5,1	4,9	5,4	O Publ. adm.,compul.soc.sec.
135,2	16,3	13,9	18,2	5,1	4,9	5,4	84 Publ.adm., compulsoc.sec.
128,2	23,4	22,5	23,7	4,4	2,5	5,0	P Education
128,2	23,4	22,5	23,7	4,4	2,5	5,0	85 Education
142,5	16,8	15,7	17,1	5,3	3,7	5,7	Q Human health and social work activities
143,8	16,4	15,3	16,7	5,1	3,7	5,5	86 Human health activities
138,1	19,2	19,2	19,2	6,3	4,2	6,7	87 Residential care activities
129,7	16,9	15,0	17,2	5,0	4,7	5,0	88 Social work activities without accommodation
140,0	15,7	15,8	15,7	4,4	4,0	4,7	R Arts, entertainment and recreation
137,8	18,0	18,0	18,1	3,5	3,7	3,3	90 Creative, arts and entertainment activities
132,3	16,8	16,4	17,0	4,0	3,1	4,5	91 Libraries, oth.cult.act.
148,4	13,0	13,1	12,9	5,3	5,4	5,3	92 Gambling and betting activities
143,1	15,4	15,6	15,1	4,7	3,6	5,8	93 Sports act., amusement
141,3	14,1	12,6	15,6	4,4	3,1	5,6	S Other service activities
139,3	13,8	12,0	15,7	3,4	1,6	5,3	94 Activities of membership organisations
150,4	12,7	12,2	14,0	2,2	1,9	3,1	95 Repai.of comp.,pers. goods
147,4	15,2	15,1	15,3	8,3	10,0	7,0	96 Other personal service activities

T34 Odpracovaný čas, priemerná hrubá mesačná mzda podľa pracovného času, pohlavia a hlavných tried zamestnaní
Hours worked, average gross monthly earnings by types of working time, gender and occupations

hodiny/mesiac, Eur

Zamestnanie (SK ISCO-08)	plný pracovný čas					
	Full - time					
	spolu		muži		ženy	
	Total		Men		Women	
	odprac. čas	priem.hrubá mes. mzda	odprac. čas	priem.hrubá mes. mzda	odprac. čas	priem.hrubá mes. mzda
	Hours worked	Aver.gross mon.earnings	Hours worked	Aver.gross mon.earnings	Hours worked	Aver.gross mon.earnings
SR	147,8	1 030	150,4	1 139	144,8	904
1 Zákonodarcovia, riadiaci pracovníci	149,4	2 204	151,4	2 469	145,8	1 743
2 Špecialisti	142,6	1 304	147,8	1 582	139,5	1 137
3 Technickí a odborní pracovníci	147,1	1 103	149,6	1 259	145,1	980
4 Administratívni pracovníci	147,5	845	151,2	922	146,0	814
5 Pracovníci v službách a obchode	152,3	737	155,5	869	149,7	631
6 Kvalifik. pracov. v poľnoh., lesníctve a rybárstve	155,4	694	156,7	735	153,2	626
7 Kvalifikovaní pracovníci a remeselníci	147,5	890	148,1	938	145,0	681
8 Operátori a montéri strojov a zariadení	150,2	826	151,9	873	145,1	683
9 Pomocní a nekvalifikovaní pracovníci	146,6	573	149,2	646	144,4	512
0 Príslušníci ozbrojených síl	140,5	1 135	140,8	1 136	137,1	1 128

T35 Odpracovaný čas, priemerná hrubá mesačná mzda podľa pracovného času, pohlavia a stupňov vzdelania
Hours worked, average gross monthly earnings by types of working time, gender and education

hodiny/mesiac, Eur

Vzdelanie	plný pracovný čas					
	Full - time					
	spolu		muži		ženy	
	Total		Men		Women	
	odprac. čas	priem.hrubá mes. mzda	odprac. čas	priem.hrubá mes. mzda	odprac. čas	priem.hrubá mes. mzda
	Hours worked	Aver.gross mon.earnings	Hours worked	Aver.gross mon.earnings	Hours worked	Aver.gross mon.earnings
SR	147,8	1 030	150,4	1 139	144,8	904
1 Základné	148,9	665	152,0	752	145,9	582
2 Stred.odbor.(učňov.) bez maturity	148,9	773	150,4	854	146,1	622
3 Úplné stred.odb.(učň.) s maturit. ¹⁾	149,3	928	150,8	1 026	146,6	747
4 Úplné stredné všeobecné	149,1	934	152,1	1 067	146,8	834
5 Úplné stredné odborné	146,6	962	149,6	1 100	144,3	860
6 Vyššie odborné	145,3	1 027	149,3	1 186	143,7	963
7 Vysokoškolské - 1. stupeň	146,8	1 089	151,4	1 311	143,9	952
8 Vysokoškolské - 2. stupeň	145,7	1 497	149,8	1 774	142,0	1 253
9 Vysokoškolské - 3. stupeň	139,7	1 567	141,0	1 720	138,0	1 368

1) s výučným listom alebo maturitou z nadstavbového štúdia

hours/month, EUR

kratší pracovný čas						Occupation (ISCO-08)
Part - time						
spolu		muži		ženy		
Total		Men		Women		
odprac. čas	priem.hrubá mes. mzda	odprac. čas	priem.hrubá mes. mzda	odprac. čas	priem.hrubá mes. mzda	
Hours worked	Aver.gross mon.earnings	Hours worked	Aver.gross mon.earnings	Hours worked	Aver.gross mon.earnings	
103,5	563	102,4	638	104,0	526	Total
99,2	1 367	95,3	1 715	102,8	1 054	1 Managers
86,1	715	77,3	741	90,2	702	2 Professionals
105,1	668	101,2	718	106,7	649	3 Technicians and associate professionals
108,0	506	108,8	502	107,9	506	4 Clerical support workers
114,5	432	110,0	420	116,0	435	5 Service and sales workers
112,7	507	110,6	511	115,5	502	6 Skilled agricultural, forestry and fishery workers
133,6	608	135,8	683	129,7	479	7 Craft and related trades workers
134,6	612	134,3	644	135,2	556	8 Plant and machine operators, and assemblers
105,5	369	111,7	444	103,6	347	9 Elementary occupations
98,8	987	-	-	98,8	987	0 Armed forces occupations

hours/month, EUR

kratší pracovný čas						Education
Part - time						
spolu		muži		ženy		
Total		Men		Women		
odprac. čas	priem.hrubá mes. mzda	odprac. čas	priem.hrubá mes. mzda	odprac. čas	priem.hrubá mes. mzda	
Hours worked	Aver.gross mon.earnings	Hours worked	Aver.gross mon.earnings	Hours worked	Aver.gross mon.earnings	
103,5	563	102,4	638	104,0	526	Total
109,8	411	112,5	466	108,8	392	1 Basic
115,1	459	117,7	523	113,8	428	2 Secondary vocational without maturita
117,3	526	123,7	617	114,5	486	3 Secondary vocational with maturita ¹⁾
111,1	505	116,1	536	109,0	492	4 Secondary general with maturita
106,7	534	107,5	581	106,4	521	5 Secondary specialised with maturita
99,0	712	97,4	614	99,5	741	6 Higher professional
97,3	604	90,1	644	100,1	588	7 University - Bachelor degree
86,1	774	79,7	864	89,6	725	8 University - Master degree
74,2	777	73,5	794	75,3	748	9 University - PhD. degree

¹⁾ with certificate of apprenticeship or follow - up study

T36 Odpracovaný čas, priemerná hrubá mesačná mzda podľa pracovného času, pohlavia a vekových skupín
Hours worked, average gross monthly earnings by types of working time, gender and age

hodiny/mesiac, Eur

Veková skupina	plný pracovný čas					
	Full - time					
	spolu		muži		ženy	
	Total		Men		Women	
	odprac. čas	priem.hrubá mes. mzda	odprac. čas	priem.hrubá mes. mzda	odprac. čas	priem.hrubá mes. mzda
	Hours worked	Aver.gross mon.earnings	Hours worked	Aver.gross mon.earnings	Hours worked	Aver.gross mon.earnings
SR	147,8	1 030	150,4	1 139	144,8	904
do 19 rokov	152,9	626	152,7	654	153,4	555
20 - 24 rokov	151,5	711	151,9	745	150,7	652
25 - 29 rokov	150,9	909	152,7	947	148,5	860
30 - 34 rokov	149,4	1 088	151,7	1 164	146,1	973
35 - 39 rokov	147,2	1 141	149,9	1 284	143,8	959
40 - 44 rokov	147,1	1 112	149,9	1 292	144,2	927
45 - 49 rokov	147,1	1 040	150,1	1 199	144,2	893
50 - 54 rokov	146,8	1 003	149,9	1 128	143,9	887
55 - 59 rokov	146,5	973	149,7	1 074	143,5	878
60 a viac rokov	146,5	1 063	148,7	1 122	143,2	972

T37 Odpracovaný čas, priemerná hrubá mesačná mzda podľa pracovného času, pohlavia a krajov
Hours worked, average gross monthly earnings by types of working time, gender and regions

hodiny/mesiac, Eur

Kraj	plný pracovný čas					
	Full - time					
	spolu		muži		ženy	
	Total		Men		Women	
	odprac. čas	priem.hrubá mes. mzda	odprac. čas	priem.hrubá mes. mzda	odprac. čas	priem.hrubá mes. mzda
	Hours worked	Aver.gross mon.earnings	Hours worked	Aver.gross mon.earnings	Hours worked	Aver.gross mon.earnings
SR	147,8	1 030	150,4	1 139	144,8	904
1 Bratislavský	150,3	1 368	152,5	1 525	147,7	1 188
2 Trnavský	148,4	964	151,3	1 074	144,8	832
3 Trenčiansky	147,0	937	149,4	1 057	144,3	800
4 Nitriansky	148,0	888	150,7	968	144,8	791
5 Žilinský	147,7	955	150,6	1 067	144,5	825
6 Banskobystrický	146,4	894	149,2	966	143,5	816
7 Prešovský	146,2	822	149,2	877	142,9	764
8 Košický	145,4	974	148,2	1 076	142,2	853

hours/month, EUR

kratší pracovný čas						Age of employee
Part - time						
spolu		muži		ženy		
Total		Men		Women		
odprac. čas	priem.hrubá mes. mzda	odprac. čas	priem.hrubá mes. mzda	odprac. čas	priem.hrubá mes. mzda	
Hours worked	Aver.gross mon.earnings	Hours worked	Aver.gross mon.earnings	Hours worked	Aver.gross mon.earnings	
103,5	563	102,4	638	104,0	526	Total
106,4	367	113,3	388	99,2	346	up to 19 years
113,9	444	121,7	490	108,2	410	20 - 24 years
108,9	513	111,6	547	106,9	488	25 - 29 years
104,5	557	105,9	604	103,7	528	30 - 34 years
104,2	622	101,5	641	105,6	613	35 - 39 years
103,8	587	101,1	690	104,8	548	40 - 44 years
104,5	550	100,0	661	106,2	509	45 - 49 years
105,5	552	103,4	665	106,4	504	50 - 54 years
103,0	546	102,2	613	103,4	519	55 - 59 years
91,4	614	88,4	733	93,5	530	60 years and over

hours/month, EUR

kratší pracovný čas						Region
Part - time						
spolu		muži		ženy		
Total		Men		Women		
odprac. čas	priem.hrubá mes. mzda	odprac. čas	priem.hrubá mes. mzda	odprac. čas	priem.hrubá mes. mzda	
Hours worked	Aver.gross mon.earnings	Hours worked	Aver.gross mon.earnings	Hours worked	Aver.gross mon.earnings	
103,5	563	102,4	638	104,0	526	Total
95,5	674	92,7	742	97,1	636	1 Bratislava
109,1	579	112,4	778	107,6	487	2 Trnava
107,9	532	109,9	654	106,9	468	3 Trenčín
109,5	560	111,5	641	108,4	515	4 Nitra
101,8	490	95,0	519	104,4	478	5 Žilina
110,2	546	113,8	620	108,3	507	6 Banská Bystrica
101,3	490	93,9	495	104,6	488	7 Prešov
100,2	517	98,3	522	101,1	515	8 Košice

T38 Odpracovaný čas, priemerná hrubá mesačná mzda podľa pracovného času, pohlavia a druhu vlastníctva
Hours worked, average gross monthly earnings by working time, gender, type of ownership

hodiny/mesiac, Eur

Druh vlastníctva	plný pracovný čas					
	Full - time					
	spolu		muži		ženy	
	Total		Men		Women	
	odprac. čas	priem.hrubá mes. mzda	odprac. čas	priem.hrubá mes. mzda	odprac. čas	priem.hrubá mes. mzda
	Hours worked	Aver.gross mon.earnings	Hours worked	Aver.gross mon.earnings	Hours worked	Aver.gross mon.earnings
SR	147,8	1 030	150,4	1 139	144,8	904
Verejný sektor	140,8	980	145,3	1 089	138,0	911
1 Medzinárodné s prevaž. verejným sektorom	145,1	1 919	145,7	2 020	144,1	1 738
4 Štátne	143,1	1 088	146,3	1 182	140,4	1 005
5 Vlastníctvo územnej samosprávy	137,8	841	143,1	896	135,6	819
Súkromný sektor	150,7	1 050	151,8	1 153	149,0	900
2 Súkromné tuzemské	151,7	892	152,5	957	150,5	791
3 Družstevné	153,8	791	157,6	872	150,1	709
6 Vlastníctvo združení, politických strán a cirkví	149,1	803	155,4	803	145,6	804
7 Zahraničné	149,4	1 268	150,6	1 428	147,6	1 034
8 Medzinárodné s prevaž.súkromným sektorom	148,8	1 250	150,1	1 367	147,0	1 083

T39 Odpracovaný čas, priemerná hrubá mesačná mzda podľa pracovného času, pohlavia a vybranej právnej formy
Hours worked, average gross monthly earnings by working time, gender, legal type of organization

hodiny/mesiac, Eur

Právna forma	plný pracovný čas					
	Full - time					
	spolu		muži		ženy	
	Total		Men		Women	
	odprac. čas	priem.hrubá mes. mzda	odprac. čas	priem.hrubá mes. mzda	odprac. čas	priem.hrubá mes. mzda
	Hours worked	Aver.gross mon.earnings	Hours worked	Aver.gross mon.earnings	Hours worked	Aver.gross mon.earnings
SR	147,8	1 030	150,4	1 139	144,8	904
111 Verejná obchodná spoločnosť	150,7	837	153,7	1 012	149,5	770
112 Spoločnosť s ručením obmedzeným	151,3	1 002	152,2	1 093	150,0	863
113 Komanditná spoločnosť	149,9	1 189	150,7	1 258	149,4	1 148
119 Nezisková organizácia	144,5	852	148,4	1 025	143,4	808
121 Akciová spoločnosť	147,6	1 190	149,1	1 296	145,3	1 021
205 Družstvo	153,8	791	157,6	872	150,1	709
301 Štátny podnik	141,2	1 019	141,9	1 025	138,9	999
321 Rozpočtová organizácia	139,3	992	146,9	1 161	135,6	909
331 Príspevková organizácia	144,7	993	147,7	1 042	143,3	969
382 Verejnoprávna inštitúcia	138,1	1 077	139,2	1 218	137,3	967
421 Zahr.osoba so sídlom mimo územia SR	150,4	2 001	152,3	2 351	148,4	1 633
701 Združenie (zväz, spolok, spoloč.,klub)	151,8	913	155,0	1 031	150,1	850
721 Cirkevná organizácia	155,7	577	160,1	557	148,6	609
751 Záujmové združenie práv.osôb	151,7	1 079	153,7	1 148	149,5	1 000
801 Obec (obec.úrad), mesto (mest.úrad)	137,9	784	141,7	862	136,1	747
803 Samosprávny kraj (úrad samosp.kraja)	138,3	1 278	141,4	1 433	136,8	1 203

hours/month, EUR

kratší pracovný čas						Type of ownership
Part - time						
spolu		muži		ženy		
Total		Men		Women		
odprac. čas	priem.hrubá mes. mzda	odprac. čas	priem.hrubá mes. mzda	odprac. čas	priem.hrubá mes. mzda	
Hours worked	Aver.gross mon.earnings	Hours worked	Aver.gross mon.earnings	Hours worked	Aver.gross mon.earnings	
103,5	563	102,4	638	104,0	526	Total
91,1	518	81,4	572	94,5	499	Public sector
D	D	-	-	D	D	1 Intern.with preponder.of public sector
90,1	597	76,8	689	95,9	557	4 State
91,7	472	84,9	483	93,7	469	5 Municipal
110,0	587	110,0	661	110,1	543	Private sector
106,9	547	106,0	591	107,4	515	2 Private
112,0	565	107,5	758	113,6	498	3 Co-operative
92,9	517	85,8	527	95,8	513	6 Ownership of associations
119,4	665	123,2	816	117,5	592	7 Foreign
115,9	727	121,3	868	112,5	637	8 Intern.with preponder.of private sector

hours/month, EUR

kratší pracovný čas						Legal type of organization
Part - time						
spolu		muži		ženy		
Total		Men		Women		
odprac. čas	priem.hrubá mes. mzda	odprac. čas	priem.hrubá mes. mzda	odprac. čas	priem.hrubá mes. mzda	
Hours worked	Aver.gross mon.earnings	Hours worked	Aver.gross mon.earnings	Hours worked	Aver.gross mon.earnings	
103,5	563	102,4	638	104,0	526	Total
D	D	D	D	D	D	111 Public commercial company
110,2	577	112,1	648	108,8	527	112 Limited liability company
118,0	946	139,1	756	108,8	1 028	113 Société commandite
98,9	552	86,6	610	102,2	537	119 Not profitable organization
114,4	621	108,6	733	116,7	578	121 Joint stock company
112,0	564	107,5	758	113,6	498	205 Cooperative
84,3	447	84,0	518	84,5	412	301 State enterprise
87,8	491	76,4	455	91,0	501	321 Budgetary organization
86,6	649	83,2	756	88,6	585	331 Organization based on contributions
78,1	525	72,7	552	83,9	497	382 Public legal institution
101,0	965	59,6	876	106,2	976	421 Foreign person
87,0	545	78,3	511	91,8	563	701 Association (league, union, society, club, etc.)
90,2	356	89,7	358	90,7	355	721 Ecclesiastical organization
81,5	597	78,5	519	83,2	642	751 Interest association of legal entities
89,5	402	86,7	467	90,3	382	801 Community (municipal office)
95,2	790	87,8	1 026	99,4	658	803 Autonomous region

T40a Odpracovaný čas, priemerná hrubá mesačná mzda podľa pracovného času, pohlavia a ekonomických činností
Hours worked, average gross monthly earnings by working time, gender and economic activities

hodiny/mesiac, Eur

Ekonomická činnosť SK NACE Rev.2 (sekcie a divízie)	plný pracovný čas					
	Full - time					
	spolu		muži		ženy	
	Total		Men		Women	
	odprac. čas	priem.hrubá mes. mzda	odprac. čas	priem.hrubá mes. mzda	odprac. čas	priem.hrubá mes. mzda
	Hours worked	Aver.gross mon.earnings	Hours worked	Aver.gross mon.earnings	Hours worked	Aver.gross mon.earnings
SR	147,8	1 030	150,4	1 139	144,8	904
A Poľnohospodárstvo, lesníctvo a rybolov	155,9	830	157,2	862	152,2	744
01 Pest. plodín, chov zvierat	158,4	802	160,3	832	153,6	727
02 Lesníctvo a ťažba dreva	142,0	985	142,4	1 005	139,9	893
B Ťažba a dobývanie	144,6	1 060	144,7	1 087	143,7	895
08 Iná ťažba a dobývanie	152,8	1 058	153,7	1 094	148,9	903
09 Pomocné činnosti pri ťažbe	149,2	1 623	150,4	1 662	142,1	1 398
C Priemyselná výroba	147,6	1 042	148,7	1 167	145,6	818
10 Výroba potravín	150,0	816	152,9	921	147,3	718
11 Výroba nápojov	147,6	1 044	148,6	1 096	145,6	944
13 Výroba textilu	146,3	825	147,7	973	145,4	730
14 Výroba odevov	145,8	582	149,6	839	145,3	544
15 Výroba kože a kožených výrobkov	145,0	737	146,7	937	144,3	653
16 Spracovanie dreva	149,3	730	149,7	750	147,8	658
17 Výroba papiera a papierových výrobkov	145,6	1 153	146,9	1 275	142,7	907
18 Tlač a reprodukcia záznamových médií	153,0	924	155,2	1 026	150,3	801
20 Výroba chemikálií a chemických produktov	143,5	1 104	144,4	1 164	141,7	972
21 Výr.základných farmaceut. výr.	145,2	1 121	145,8	1 326	144,9	1 020
22 Výroba výrobkov z gumy a plastu	148,8	1 018	150,2	1 155	146,7	799
23 Výroba ostat. nekov.výrobkov	146,2	1 059	146,8	1 109	144,6	904
24 Výroba a spracovanie kovov	139,5	1 316	140,4	1 360	135,6	1 126
25 Výroba kov. konštrukcií okrem strojov a zariad.	148,5	953	149,3	992	145,5	809
26 Výroba počítačových výr.	149,9	913	153,5	1 113	146,6	732
27 Výroba elektrických zariadení	147,5	1 019	149,4	1 177	145,1	808
28 Výroba strojov a zariadení i. n.	146,6	1 154	147,7	1 198	142,9	990
29 Výroba motor. vozidiel	148,8	1 220	149,8	1 390	147,0	905
30 Stavba lodí a člnov	148,3	1 021	148,5	1 035	147,4	961
31 Výroba nábytku	151,0	810	152,2	865	148,5	707
32 Iná výroba	146,7	870	149,6	1 056	144,8	748
33 Oprava a inštalácia strojov a prístrojov	150,0	1 228	150,4	1 276	148,0	1 001
D Dodávka elektriny, plynu, pary a stud. vzduchu	143,2	1 534	144,3	1 566	139,6	1 427
35 Dodávka elektriny, plynu, pary, stud. vzduchu	143,2	1 534	144,3	1 566	139,6	1 427
E Dodávka vody; odvod odp. vôd, odstraň. odpad.	143,2	888	144,3	881	139,0	913
36 Zber, úprava a dodávka vody	136,4	905	137,4	889	133,1	963
38 Zber, sprac., likv. odpadov	148,6	874	149,9	877	144,1	862
39 Ozdravovacie a ostatné čin. nakladania s odpadom	149,5	840	149,6	844	149,2	821
F Stavebníctvo	151,8	915	152,0	921	150,4	879
41 Výstavba budov	151,1	821	151,1	807	150,7	904
42 Inžinierske stavby	152,5	1 128	153,0	1 141	149,8	1 046
43 Špecializované stavebné práce	151,9	844	152,1	862	150,7	741
G Veľkoobchod a maloob.; oprava motor. vozidiel	153,3	998	154,2	1 153	152,4	850
45 Veľkoobchod a maloobchod	151,9	1 030	152,0	1 043	151,5	973
46 Veľkoobchod okrem mot. vozidiel a mot.	152,8	1 195	153,9	1 313	151,3	1 021
47 Maloobchod okrem mot. vozidiel a mot.	154,0	825	156,0	969	153,0	754
H Doprava a skladovanie	149,9	916	152,2	923	143,4	896
49 Pozemná doprava a doprava potrubím	153,2	852	154,5	841	146,0	910
52 Skladové a pomocné činnosti v doprave	147,6	1 037	148,6	1 041	145,1	1 025
53 Poštové služby a služby kuriérov	140,8	800	147,1	1 029	138,6	723

hours/month, EUR

kratší pracovný čas						Economic activity SK NACE Rev. 2 (sections and divisions)
Part - time						
spolu		muži		ženy		
Total		Men		Women		
odprac. čas	priem.hrubá mes. mzda	odprac. čas	priem.hrubá mes. mzda	odprac. čas	priem.hrubá mes. mzda	
Hours worked	Aver.gross mon.earnings	Hours worked	Aver.gross mon.earnings	Hours worked	Aver.gross mon.earnings	
103,5	563	102,4	638	104,0	526	Total
99,8	497	108,6	544	92,2	456	A Agriculture, forestry and fishing
99,9	451	106,5	483	93,0	418	01 Crop and animal prod.
99,4	615	116,6	781	90,6	530	02 Forestry and logging
121,1	1 056	127,9	1 200	101,4	638	B Mining and quarrying
115,5	780	122,6	841	99,3	640	08 Other mining and quarrying
D	D	D	D	D	D	09 Mining support service activities
124,4	635	127,7	723	120,8	541	C Manufacturing
128,1	536	131,0	617	126,2	484	10 Manufacture of food products
100,4	1 074	97,6	1 356	103,8	728	11 Manufacture of beverages
89,7	467	74,3	953	93,9	336	13 Manufacture of textiles
115,4	417	101,9	469	116,6	412	14 Manufacture of wearing apparel
134,3	612	146,8	810	126,0	480	15 Manufacture of leather and related products
110,4	413	111,9	438	107,1	360	16 Manufacture of wood
131,5	845	138,3	1 005	121,8	619	17 Manufacture of paper and paper products
104,7	996	136,1	1 018	76,8	978	18 Printing and reproduction of recorded media
130,6	696	132,2	762	129,1	635	20 Manufacture of chemicals and chemical products
125,1	803	130,1	1 226	123,2	637	21 Manuf. of basic pharm. prod.
133,9	644	133,7	682	134,1	599	22 Manufacture of rubber and plastic products
100,0	654	108,9	753	87,9	520	23 Manuf.of other non-metallic products
135,6	558	138,2	573	131,3	534	24 Manufacture of basic metals
131,8	785	136,0	880	122,5	579	25 Manufacture of fabric.metal prod.
96,2	657	91,8	793	98,7	579	26 Manuf.of computer prod.
131,0	654	138,0	786	124,7	535	27 Manufacture of electrical equipment
131,6	759	134,1	804	126,0	659	28 Manufacture of machineryand equipment n.e.c.
131,8	793	137,6	862	128,3	750	29 Manuf. of mot. vehicles
108,2	802	106,3	851	116,9	585	30 Manufacture of other transport equipment
106,8	423	104,6	389	111,6	494	31 Manufacture of furniture
117,3	576	102,4	1 510	119,6	431	32 Other manufacturing
117,1	620	119,9	670	115,1	583	33 Repair, instal. of machin.
87,8	506	91,0	502	84,9	509	D Electricity, gas, steam and air conditioning supply
87,8	506	91,0	502	84,9	509	35 Electricity, gas, steam and air conditioning supply
109,2	514	112,4	482	104,5	561	E Water supply; sewerage
73,0	344	52,9	254	92,4	431	36 Water collection, treatment and supply
125,4	571	128,2	534	119,7	645	38 Waste coll., disposal act.
D	D	D	D	-	-	39 Remed. activit. and other waste manag. services
91,3	467	85,5	438	99,8	510	F Construction
83,8	406	70,9	290	96,7	524	41 Construction of buildings
101,0	568	104,2	603	93,1	479	42 Civil engineering
94,0	481	87,6	469	105,4	502	43 Specialised construction activities
117,7	541	112,0	620	119,2	520	G Wholesale and retail tr. rep. of motor vehic. and mot.
90,5	497	84,6	486	95,4	506	45 Wholesale, retail trade
103,3	648	103,9	836	102,9	519	46 Wholesale trade, except of motor vehic. and mot.
121,8	520	119,4	517	122,2	521	47 Ret. trade, ex. of mot. veh.
116,6	546	116,5	574	116,7	537	H Transportation and storage
92,9	428	96,1	440	87,8	411	49 Land transport and transport via pipelines
123,6	698	134,1	717	95,3	645	52 Warehousing and support activ. for transportation
121,0	546	125,3	570	120,6	543	53 Postal and courier activities

T40b Odpracovaný čas, priemerná hrubá mesačná mzda podľa pracovného času, pohlavia a ekonomických činností
Hours worked, average gross monthly earnings by working time, gender and economic activities

hodiny/mesiac, Eur

Ekonomická činnosť SK NACE Rev.2 (sekcie a divízie)	plný pracovný čas					
	Full - time					
	spolu		muži		ženy	
	Total		Men		Women	
	odprac. čas	priem.hrubá mes. mzda	odprac. čas	priem.hrubá mes. mzda	odprac. čas	priem.hrubá mes. mzda
	Hours worked	Aver.gross mon.earnings	Hours worked	Aver.gross mon.earnings	Hours worked	Aver.gross mon.earnings
I Ubytovacie a stravovacie služby	151,6	617	151,0	665	151,9	585
55 Ubytovanie	152,0	672	153,4	752	151,3	629
56 Činnosti reštaurácií a pohostinstiev	151,2	578	149,6	615	152,5	549
J Informácie a komunikácia	152,8	1 865	153,7	2 052	150,8	1 452
58 Nakladateľské činnosti	152,2	1 191	152,8	1 267	151,8	1 122
59 Výroba filmov	152,5	2 067	155,1	3 006	151,1	1 577
60 Činnosti pre rozhlasové a televízne vysielanie	149,4	1 367	150,6	1 410	147,8	1 309
61 Telekomunikácie	150,9	1 991	151,7	2 120	149,1	1 700
62 Počítačové programovanie	154,2	1 911	154,9	2 071	152,1	1 437
63 Informačné služby	151,1	2 125	152,0	2 385	149,2	1 534
K Finančné a poisťovacie činnosti	144,3	1 758	146,8	2 413	143,2	1 472
64 Finančné služby	144,1	1 799	146,7	2 467	143,0	1 506
65 Poistenie, zaistenie	142,8	1 527	145,2	2 083	141,7	1 289
66 Pom.čin.finanč.služieb	149,8	1 906	151,6	2 655	148,9	1 578
L Činnosti v oblasti nehnuteľností	149,7	1 006	151,3	1 145	148,1	868
68 Činnosti v oblasti nehnuteľností	149,7	1 006	151,3	1 145	148,1	868
M Odborné, vedecké a technické činnosti	150,4	1 323	151,5	1 468	149,2	1 175
69 Právne a účtovnícke činnosti	151,5	1 429	152,9	1 947	150,9	1 211
70 Vedenie firiem; poradenstvo v oblasti riadenia	152,1	1 367	153,6	1 420	150,3	1 304
71 Architekt. a inžinier. činnosti, tech. testovanie	149,3	1 314	150,4	1 408	146,7	1 095
72 Vedecký výskum a vývoj	142,5	1 025	144,1	1 152	141,1	921
73 Reklama a prieskum trhu	152,4	1 447	154,1	1 446	150,4	1 447
74 Ost.odborné, vedecké čin.	153,1	1 120	151,9	1 436	153,9	895
N Administratívne a podporné služby	152,2	785	153,5	812	150,0	740
77 Prenájom a lízing	154,2	1 008	155,6	1 019	151,7	987
78 Sprostredkovanie práce	150,7	731	150,8	748	150,6	706
79 Čin. cestovných agentúr	153,4	841	157,3	994	151,9	783
80 Bezpečnostné a pátacie služby	156,8	558	157,1	556	155,3	568
81 Čin. súv. s údržbou zar.	148,2	676	149,7	765	146,6	584
82 Administratívne činnosti	151,5	1 112	153,1	1 279	149,4	903
O Verej. správa; sociál. zabezp.	142,9	1 032	147,8	1 155	138,9	932
84 Verej.správa; sociál. zab.	142,9	1 032	147,8	1 155	138,9	932
P Vzdelávanie	134,4	905	136,9	1 025	133,7	872
85 Vzdelávanie	134,4	905	136,9	1 025	133,7	872
Q Zdravotníctvo a sociálna pomoc	148,3	984	155,4	1 233	146,5	920
86 Zdravotníctvo	149,8	1 025	157,1	1 293	147,8	952
87 Starostlivosť v pobytových zariadeniach	139,5	723	141,4	771	139,1	713
88 Sociálna práca bez ubytovania	143,2	946	150,9	969	142,2	943
R Umenie, zábava a rekreácia	148,1	816	149,6	926	147,1	739
90 Tvorivé, umelecké a zábavné činnosti	143,2	806	145,2	832	141,7	785
91 Čin. knižníc, archívov	141,0	806	143,5	861	139,9	779
92 Činnosti herní a stávkových kancelárií	157,0	795	156,6	1 077	157,2	629
93 Športové, zábavné a rekreačné činnosti	151,8	872	152,6	937	150,9	795
S Ostatné činnosti	152,8	753	156,9	734	148,5	772
94 Činnosti členských organizácií	152,8	750	157,7	719	147,4	784
95 Opr. počítačov, os. potrieb	160,7	858	162,5	893	155,6	754
96 Ostatné osobné služby	151,5	739	151,5	745	151,4	734

hours/month, EUR

kratší pracovný čas						Economic activity SK NACE Rev. 2 (sections and divisions)
Part - time						
spolu		muži		ženy		
Total		Men		Women		
odprac. čas	priem.hrubá mes. mzda	odprac. čas	priem.hrubá mes. mzda	odprac. čas	priem.hrubá mes. mzda	
Hours worked	Aver.gross mon.earnings	Hours worked	Aver.gross mon.earnings	Hours worked	Aver.gross mon.earnings	
98,3	367	101,1	409	97,0	349	I Accommodation and food service activities
80,9	327	86,4	413	79,2	300	55 Accommodation
104,6	382	105,0	407	104,4	370	56 Food and beverage service activities
103,1	991	86,9	921	112,5	1 033	J Information and communication
90,7	693	76,6	533	97,1	765	58 Publishing activities
102,5	700	78,6	382	120,7	941	59 Motion picture product.
64,6	464	65,0	463	D	D	60 Programming and broadcasting activities
104,4	1 507	79,7	1 085	111,4	1 628	61 Telecommunications
98,3	1 039	90,0	1 094	104,9	996	62 Comp. program., consultancy
129,3	801	102,9	811	138,1	798	63 Information service activities
81,4	1 013	77,9	1 353	82,9	864	K Financial and insurance activities
87,7	895	79,6	929	90,1	885	64 Financial service act.
71,6	1 032	70,3	1 507	72,4	788	65 Insurance, pension fund.
120,9	1 444	117,5	1 568	123,4	1 354	66 Act. aux. to fin. services
98,2	576	102,2	765	95,9	470	L Real estate activities
98,2	576	102,2	765	95,9	470	68 Real estate activities
93,3	680	91,5	710	94,9	654	M Professional, scientific and technical activities
77,5	667	61,2	363	92,4	944	69 Legal and accounting activities
111,3	823	119,8	929	102,8	715	70 Act.of head offices
107,4	794	111,6	967	102,3	583	71 Architectur., engineer. act.
81,4	574	77,6	614	85,1	534	72 Scientific research and development
92,2	473	84,4	476	94,2	472	73 Advertising and market research
76,7	660	73,3	713	84,2	543	74 Oth. profes., scient.activ.
109,8	444	111,2	465	108,5	423	N Administrative and support service activities
63,9	289	72,0	402	59,3	225	77 Rental and leasing activities
117,7	432	123,6	443	112,4	421	78 Employment activities
114,4	678	100,1	522	118,2	719	79 Travel agency activities
105,3	320	104,8	319	107,9	324	80 Security and investigation activities
105,6	589	99,4	1 855	106,8	337	81 Services to buildings and landscape activities
116,5	547	115,1	531	117,4	556	82 Offic. admin, bus.sup. act.
88,0	448	84,9	555	88,9	416	O Publ. adm.,compul.soc.sec.
88,0	448	84,9	555	88,9	416	84 Publ.adm., compul.soc.sec.
87,6	505	76,5	490	91,5	511	P Education
87,6	505	76,5	490	91,5	511	85 Education
95,8	745	88,5	1 022	98,7	637	Q Human health and social work activities
91,9	815	86,0	1 076	94,7	691	86 Human health activities
126,9	534	117,5	528	128,2	534	87 Residential care activities
86,1	402	107,4	362	83,6	406	88 Social work activities without accommodation
93,3	442	84,1	451	96,5	439	R Arts, entertainment and recreation
90,4	424	89,0	447	91,1	412	90 Creative, arts and entertainment activities
87,1	484	80,8	542	88,9	468	91 Libraries, oth.cult.act.
92,5	378	82,2	413	96,3	365	92 Gambling and betting activities
104,0	480	86,8	404	110,5	508	93 Sports act., amusement
95,8	534	94,0	523	97,0	541	S Other service activities
89,8	516	88,2	521	91,0	512	94 Activities of membership organisations
87,5	476	D	D	D	D	95 Repai.of comp.,pers. goods
123,1	617	130,4	531	119,9	655	96 Other personal service activities

**T41 Podiely zamestnancov v pásmach priemernej hrubej mesačnej mzdy podľa
pracovného času a pohlavia**
**Share of employees by bands of average gross monthly earnings by working time
and gender**

v %

Mzdové pásma priemernej hrubej mesačnej mzdy v Eur	Priemer za SR			plný pracovný čas	
	Average of the SR			Full - time	
	spolu	muži	ženy	spolu	muži
	Total	Men	Women	Total	Men
menej ako 250	1,52	1,21	1,85	0,00	0,00
250,01 - 300	0,52	0,28	0,78	0,02	0,02
300,01 - 350	0,94	0,75	1,16	0,40	0,47
350,01 - 400	5,31	5,06	5,59	4,93	4,88
400,01 - 450	4,83	3,58	6,18	4,41	3,35
450,01 - 500	5,98	4,85	7,19	5,79	4,77
500,01 - 550	5,59	4,48	6,79	5,46	4,38
550,01 - 600	5,51	4,56	6,55	5,46	4,47
600,01 - 650	5,69	4,99	6,45	5,77	5,02
650,01 - 700	5,77	5,41	6,15	5,92	5,50
700,01 - 750	5,61	5,38	5,87	5,85	5,49
750,01 - 800	5,29	5,22	5,37	5,55	5,37
800,01 - 850	4,96	5,06	4,86	5,22	5,21
850,01 - 900	4,35	4,53	4,16	4,60	4,69
900,01 - 950	3,94	4,22	3,64	4,16	4,36
950,01 - 1000	3,62	3,86	3,36	3,85	3,99
1000,01 - 1100	6,01	6,37	5,61	6,38	6,60
1100,01 - 1200	4,55	4,85	4,23	4,85	5,03
1200,01 - 1300	3,59	4,10	3,03	3,85	4,28
1300,01 - 1400	2,85	3,41	2,24	3,04	3,56
1400,01 - 1500	2,21	2,70	1,67	2,36	2,82
1500,01 - 1600	1,79	2,28	1,27	1,92	2,38
1600,01 - 1700	1,44	1,84	1,00	1,53	1,91
1700,01 - 1800	1,10	1,42	0,75	1,17	1,47
1800,01 - 1900	0,93	1,20	0,64	1,00	1,25
1900,01 - 2000	0,79	1,05	0,52	0,85	1,09
2000,01 - 2100	0,67	0,85	0,48	0,72	0,89
2100,01 - 2200	0,51	0,66	0,34	0,54	0,69
2200,01 - 2300	0,43	0,56	0,29	0,46	0,58
2300,01 a viac	3,68	5,26	1,98	3,94	5,46

Per cent				
	kratší pracovní čas			Bands of average gross monthly earnings in EUR
	Part - time			
ženy	spolu	muži	ženy	
Women	Total	Men	Women	
0,01	18,51	22,54	16,44	to 250
0,03	6,13	4,95	6,73	250.01 - 300
0,31	7,09	5,61	7,85	300.01 - 350
4,98	9,63	8,08	10,43	350.01 - 400
5,64	9,51	7,58	10,50	400.01 - 450
6,97	8,06	6,33	8,95	450.01 - 500
6,71	7,02	6,24	7,42	500.01 - 550
6,61	6,08	6,06	6,09	550.01 - 600
6,63	4,90	4,57	5,07	600.01 - 650
6,42	3,98	3,78	4,08	650.01 - 700
6,25	2,99	3,26	2,85	700.01 - 750
5,76	2,36	2,56	2,27	750.01 - 800
5,23	2,03	2,29	1,89	800.01 - 850
4,50	1,53	1,68	1,45	850.01 - 900
3,92	1,51	1,73	1,40	900.01 - 950
3,69	1,06	1,57	0,79	950.01 - 1000
6,14	1,79	2,42	1,46	1000.01 - 1100
4,64	1,20	1,68	0,95	1100.01 - 1200
3,35	0,68	0,98	0,53	1200.01 - 1300
2,44	0,68	0,74	0,66	1300.01 - 1400
1,84	0,45	0,65	0,35	1400.01 - 1500
1,39	0,39	0,57	0,29	1500.01 - 1600
1,09	0,43	0,62	0,33	1600.01 - 1700
0,82	0,29	0,42	0,22	1700.01 - 1800
0,71	0,23	0,41	0,13	1800.01 - 1900
0,57	0,21	0,38	0,12	1900.01 - 2000
0,52	0,17	0,24	0,13	2000.01 - 2100
0,36	0,16	0,19	0,14	2100.01 - 2200
0,32	0,12	0,26	0,05	2200.01 - 2300
2,18	0,83	1,61	0,43	2300.01 and more

T42 Podiely zamestnancov na plný pracovný čas v pásmach priemernej hrubej mesačnej mzdy podľa zamestnaní
Share of full-time employees by bands of average gross monthly earnings, occupations

v %

Mzdové pásma priemernej hrubej mesačnej mzdy v Eur	Priemer za SR Average of the SR	podieľ zamestnancov podľa hlavných tried zamestnaní				
		Zákonodarc., riad. pracovníci	Špecialisti	Technickí, odb.pracov.	Administratívni pracovníci	Prac.v služb., obchode
		Managers	Profes- sionals	Technicians, assoc.profes.	Clerical support workers	Service,sales workers
menej ako 250	0,00	-	-	0,00	0,03	0,00
250,01 - 300	0,02	-	0,00	0,00	0,03	0,01
300,01 - 350	0,40	0,00	0,02	0,01	0,20	0,47
350,01 - 400	4,93	0,08	0,28	0,64	2,80	7,77
400,01 - 450	4,41	0,13	0,36	1,02	2,38	8,17
450,01 - 500	5,79	0,77	0,61	1,81	5,09	11,87
500,01 - 550	5,46	1,10	1,22	2,35	7,00	10,81
550,01 - 600	5,46	1,04	1,58	3,33	7,84	9,65
600,01 - 650	5,77	1,79	2,75	4,34	7,96	8,24
650,01 - 700	5,92	2,18	3,76	5,16	8,38	6,34
700,01 - 750	5,85	2,08	5,16	5,82	7,95	4,99
750,01 - 800	5,55	2,28	5,33	6,24	7,48	3,78
800,01 - 850	5,22	2,85	5,30	6,28	6,98	3,87
850,01 - 900	4,60	2,59	5,52	6,08	5,26	3,10
900,01 - 950	4,16	2,37	5,00	6,10	4,72	2,52
950,01 - 1000	3,85	3,25	5,52	5,49	3,91	2,12
1000,01 - 1100	6,38	5,18	10,24	9,44	6,18	3,60
1100,01 - 1200	4,85	4,43	8,42	6,97	4,30	2,82
1200,01 - 1300	3,85	4,65	6,31	5,64	3,01	2,49
1300,01 - 1400	3,04	4,67	4,95	4,53	2,37	1,96
1400,01 - 1500	2,36	4,34	4,04	3,60	1,42	1,54
1500,01 - 1600	1,92	4,56	3,18	2,92	1,20	1,22
1600,01 - 1700	1,53	3,89	2,67	2,38	0,90	0,80
1700,01 - 1800	1,17	3,52	2,17	1,82	0,51	0,49
1800,01 - 1900	1,00	3,21	1,99	1,50	0,44	0,35
1900,01 - 2000	0,85	3,13	1,71	1,21	0,42	0,27
2000,01 - 2100	0,72	3,22	1,42	1,03	0,34	0,17
2100,01 - 2200	0,54	2,48	1,14	0,67	0,25	0,12
2200,01 - 2300	0,46	2,21	1,04	0,54	0,13	0,07
2300,01 a viac	3,94	28,01	8,31	3,08	0,52	0,35

share of employees by occupations					Per cent
Kvalif. prac. poľn., lesn., rybár.	Kvalif. pracov, remeselníci	Operát., montéri stroj., zariad.	Pom., nekvalif. pracovníci	Prísluž. ozbroj. sil	Bands of average gross monthly earnings in EUR
Skilled agricul., forest., fish. work.	Craft, related trade workers	Plant, machine operat., assem.	Elementary occupations	Armed forc. occupations	
-	0,00	-	0,00	-	to 250
0,03	0,01	0,01	0,07	-	250.01 - 300
1,00	0,20	0,16	0,86	0,01	300.01 - 350
5,21	3,86	2,35	17,49	2,34	350.01 - 400
4,88	2,75	4,18	16,64	0,93	400.01 - 450
8,75	4,84	7,97	13,78	0,39	450.01 - 500
8,52	5,62	7,44	10,11	0,98	500.01 - 550
9,85	5,68	7,34	7,97	1,73	550.01 - 600
9,68	6,78	7,78	7,15	2,10	600.01 - 650
9,83	7,39	7,84	6,09	4,18	650.01 - 700
8,93	7,24	7,95	5,07	3,49	700.01 - 750
8,35	6,75	7,39	4,09	2,49	750.01 - 800
6,13	6,42	6,50	2,94	2,71	800.01 - 850
4,91	5,60	5,29	2,06	7,45	850.01 - 900
3,84	4,95	4,54	1,50	5,63	900.01 - 950
2,66	4,22	3,84	1,10	8,07	950.01 - 1000
3,47	7,10	5,56	1,25	9,31	1000.01 - 1100
1,94	5,22	3,81	0,74	9,55	1100.01 - 1200
1,13	4,08	2,92	0,42	9,19	1200.01 - 1300
0,45	3,13	1,95	0,24	9,39	1300.01 - 1400
0,17	2,42	1,42	0,14	4,37	1400.01 - 1500
0,08	1,66	1,10	0,09	5,71	1500.01 - 1600
0,07	1,18	0,85	0,07	2,45	1600.01 - 1700
0,07	0,84	0,55	0,05	1,93	1700.01 - 1800
0,02	0,64	0,37	0,03	2,13	1800.01 - 1900
0,01	0,40	0,26	0,02	0,93	1900.01 - 2000
-	0,28	0,18	0,01	1,07	2000.01 - 2100
-	0,20	0,14	0,01	0,26	2100.01 - 2200
0,01	0,15	0,09	0,00	0,43	2200.01 - 2300
0,01	0,39	0,23	0,01	0,79	2300.01 and more

T43 Podiely zamestnancov na plný pracovný čas v pásmach priemernej hrubej mesačnej mzdy podľa vzdelania
Share of full-time employees by bands of average gross monthly earnings, education

v %

Mzdové pásma priemernej hrubej mesačnej mzdy v Eur	Priemer za SR	podiel zamestnancov podľa stupňa vzdelania				
		Základné	Stredné odbor- né (učňovské) bez maturity	Úplné stredné odbor.(učňov.) s maturitou ¹⁾	Úplné stredné všeobecné	Úplné stredné odborné
	Average of the SR	Basic	Second.vocat. without matura	Second.vocat. with matura ¹⁾	Second.gener. with matura	Second.special with matura
menej ako 250	0,00	0,00	0,00	0,00	0,00	0,00
250,01 - 300	0,02	0,05	0,03	0,01	0,01	0,01
300,01 - 350	0,40	0,52	0,34	0,28	0,33	0,07
350,01 - 400	4,93	12,20	6,35	3,49	6,14	2,01
400,01 - 450	4,41	10,92	6,80	3,34	4,32	2,59
450,01 - 500	5,79	11,67	9,02	5,92	5,38	4,09
500,01 - 550	5,46	10,61	8,16	5,92	5,31	4,67
550,01 - 600	5,46	9,05	7,55	6,22	5,56	5,54
600,01 - 650	5,77	8,46	7,84	6,33	6,29	6,17
650,01 - 700	5,92	6,85	7,27	6,62	6,95	7,12
700,01 - 750	5,85	5,74	7,06	6,54	6,63	7,52
750,01 - 800	5,55	4,55	6,01	6,32	6,29	7,22
800,01 - 850	5,22	4,07	5,34	5,64	6,01	6,63
850,01 - 900	4,60	2,64	4,47	5,05	5,20	5,71
900,01 - 950	4,16	2,46	3,65	4,63	4,24	5,09
950,01 - 1000	3,85	1,57	3,06	4,08	3,74	4,52
1000,01 - 1100	6,38	2,75	4,70	6,63	6,24	7,28
1100,01 - 1200	4,85	1,73	3,24	4,90	4,54	5,44
1200,01 - 1300	3,85	1,06	2,50	4,01	3,49	4,28
1300,01 - 1400	3,04	0,83	1,85	3,25	2,65	3,00
1400,01 - 1500	2,36	0,47	1,28	2,46	2,31	2,44
1500,01 - 1600	1,92	0,46	0,97	1,94	1,58	1,75
1600,01 - 1700	1,53	0,24	0,70	1,45	1,22	1,47
1700,01 - 1800	1,17	0,25	0,47	1,03	0,82	1,06
1800,01 - 1900	1,00	0,17	0,36	0,85	0,65	0,82
1900,01 - 2000	0,85	0,09	0,25	0,63	0,59	0,66
2000,01 - 2100	0,72	0,05	0,17	0,48	0,60	0,46
2100,01 - 2200	0,54	0,05	0,12	0,33	0,35	0,35
2200,01 - 2300	0,46	0,04	0,10	0,29	0,30	0,24
2300,01 a viac	3,94	0,43	0,35	1,34	2,25	1,79

¹⁾ s výučným listom alebo maturitou z nadstavbového štúdia

Per cent

share of employees by education				Bands of average gross monthly earnings in EUR
Vyššie odborné	Vysokošk. - 1. stupeň	Vysokošk. - 2. stupeň	Vysokošk. - 3. stupeň	
Higher professional	University - Bach.degree	University - Mast.degree	University - PhD. degree	
-	0,00	0,00	-	to 250
-	0,00	0,01	-	250.01 - 300
0,01	0,20	0,07	-	300.01 - 350
0,74	1,71	1,11	0,16	350.01 - 400
0,67	1,04	0,74	0,17	400.01 - 450
1,91	2,03	1,00	0,29	450.01 - 500
2,63	3,27	1,49	0,42	500.01 - 550
3,33	4,57	1,77	0,56	550.01 - 600
4,62	5,81	2,47	0,92	600.01 - 650
6,46	6,16	3,06	1,15	650.01 - 700
9,05	6,65	3,29	2,02	700.01 - 750
7,62	6,68	3,89	3,01	750.01 - 800
7,47	6,60	4,34	3,39	800.01 - 850
6,83	5,85	4,44	3,76	850.01 - 900
5,82	5,72	4,59	4,24	900.01 - 950
5,18	5,48	4,95	4,87	950.01 - 1000
9,31	7,96	9,18	10,53	1000.01 - 1100
7,47	6,23	7,60	9,68	1100.01 - 1200
5,32	4,61	6,15	8,53	1200.01 - 1300
3,32	3,75	5,37	6,80	1300.01 - 1400
2,85	2,71	4,18	5,98	1400.01 - 1500
1,90	2,16	3,83	4,59	1500.01 - 1600
1,19	1,91	3,10	4,05	1600.01 - 1700
0,97	1,37	2,59	3,07	1700.01 - 1800
1,06	0,93	2,37	2,48	1800.01 - 1900
0,75	0,71	2,09	2,38	1900.01 - 2000
0,66	0,86	1,84	2,11	2000.01 - 2100
0,29	0,71	1,43	1,62	2100.01 - 2200
0,37	0,57	1,23	1,47	2200.01 - 2300
2,20	3,75	11,82	11,74	2300.01 and more

¹⁾ with certificate of apprenticeship or follow - up study

T44 Podiely zamestnancov na plný pracovný čas v pásmach priemernej hrubej mesačnej mzdy podľa vekových skupín
Share of full-time employees by bands of average gross monthly earnings, age

v %

Mzdové pásma priemernej hrubej mesačnej mzdy v Eur	Priemer za SR Average of the SR	podieli zamestnancov podľa vekových skupín v rokoch				
		do 19 up to 19	20 - 24	25 - 29	30 - 34	35 - 39
menej ako 250	0,00	0,05	0,02	0,01	-	0,00
250,01 - 300	0,02	0,09	0,05	0,02	0,02	0,03
300,01 - 350	0,40	1,62	1,00	0,38	0,30	0,32
350,01 - 400	4,93	10,29	7,68	5,04	4,29	3,91
400,01 - 450	4,41	9,07	6,55	3,75	3,42	3,61
450,01 - 500	5,79	14,03	9,80	5,50	4,95	4,90
500,01 - 550	5,46	15,03	9,86	5,38	4,50	4,63
550,01 - 600	5,46	11,14	9,74	5,92	4,57	4,74
600,01 - 650	5,77	9,09	9,27	6,56	4,79	5,20
650,01 - 700	5,92	8,40	9,14	6,81	5,23	5,36
700,01 - 750	5,85	6,50	7,02	6,44	5,34	5,29
750,01 - 800	5,55	4,81	5,84	6,34	5,32	5,00
800,01 - 850	5,22	3,37	5,10	5,84	4,98	4,93
850,01 - 900	4,60	2,09	4,02	5,10	4,67	4,65
900,01 - 950	4,16	1,49	3,22	4,75	4,33	3,88
950,01 - 1000	3,85	1,00	2,74	4,29	4,13	3,88
1000,01 - 1100	6,38	0,74	3,29	6,77	6,65	6,52
1100,01 - 1200	4,85	0,29	2,20	5,23	5,35	5,13
1200,01 - 1300	3,85	0,13	1,39	4,13	4,73	4,16
1300,01 - 1400	3,04	0,03	0,73	3,08	3,85	3,79
1400,01 - 1500	2,36	-	0,46	2,15	2,97	2,90
1500,01 - 1600	1,92	0,05	0,33	1,59	2,47	2,49
1600,01 - 1700	1,53	0,03	0,17	1,14	2,04	1,97
1700,01 - 1800	1,17	0,02	0,08	0,91	1,55	1,54
1800,01 - 1900	1,00	0,56	0,05	0,60	1,44	1,30
1900,01 - 2000	0,85	-	0,10	0,43	1,15	1,04
2000,01 - 2100	0,72	0,02	0,03	0,41	0,93	1,06
2100,01 - 2200	0,54	-	0,02	0,29	0,73	0,78
2200,01 - 2300	0,46	-	0,04	0,21	0,62	0,65
2300,01 a viac	3,94	0,06	0,04	0,92	4,66	6,35

share of employees by age in years						Per cent
40 - 44	45 - 49	50 - 54	55 - 59	60 a viac	Bands of average gross monthly earnings in EUR	
40 - 44	45 - 49	50 - 54	55 - 59	60 years and over		
0,01	0,00	0,00	0,00	0,00	to 250	
0,01	0,02	0,01	0,03	0,03	250.01 - 300	
0,36	0,35	0,46	0,30	0,34	300.01 - 350	
4,72	4,98	5,07	5,43	4,28	350.01 - 400	
3,82	4,76	4,70	5,38	5,06	400.01 - 450	
5,60	5,97	5,86	5,91	5,15	450.01 - 500	
5,07	5,46	5,57	5,39	5,18	500.01 - 550	
4,97	5,28	5,48	5,30	5,15	550.01 - 600	
5,18	5,55	5,63	5,84	5,67	600.01 - 650	
5,46	5,75	5,66	6,06	5,28	650.01 - 700	
5,38	5,69	6,20	6,13	5,82	700.01 - 750	
5,47	5,51	5,84	5,73	4,84	750.01 - 800	
5,13	5,24	5,33	5,48	4,91	800.01 - 850	
4,53	4,58	4,68	4,57	4,29	850.01 - 900	
4,33	4,15	4,25	4,12	3,94	900.01 - 950	
3,81	3,86	3,86	3,82	3,83	950.01 - 1000	
6,39	6,40	6,41	6,69	7,50	1000.01 - 1100	
4,77	4,68	4,96	5,05	5,33	1100.01 - 1200	
3,93	3,78	3,82	3,78	3,70	1200.01 - 1300	
3,17	2,95	2,82	2,73	3,10	1300.01 - 1400	
2,73	2,41	2,33	1,96	2,39	1400.01 - 1500	
2,18	1,86	1,77	1,70	2,14	1500.01 - 1600	
1,63	1,56	1,44	1,48	1,70	1600.01 - 1700	
1,36	1,19	1,14	0,98	1,19	1700.01 - 1800	
1,20	1,04	0,96	0,83	1,07	1800.01 - 1900	
1,09	0,89	0,72	0,74	1,20	1900.01 - 2000	
0,85	0,80	0,56	0,64	0,89	2000.01 - 2100	
0,68	0,52	0,48	0,40	0,75	2100.01 - 2200	
0,57	0,54	0,39	0,39	0,47	2200.01 - 2300	
5,62	4,24	3,59	3,11	4,79	2300.01 and more	

T45 Podiely zamestnancov na plný pracovný čas v pásmach priemernej hrubej mesačnej mzdy podľa krajov
Share of full-time employees by bands of average gross monthly earnings, regions

v %

Mzdové pásma priemernej hrubej mesačnej mzdy v Eur	Priemer za SR	podiely zamestnancov podľa krajov			
		Bratislavský	Trnavský	Trenčiansky	Nitriansky
	Average of the SR	Bratislava	Trnava	Trenčín	Nitra
menej ako 250	0,00	0,00	0,00	0,00	0,00
250,01 - 300	0,02	0,01	0,01	0,02	0,03
300,01 - 350	0,40	0,25	0,43	0,20	0,49
350,01 - 400	4,93	3,74	4,60	2,91	5,83
400,01 - 450	4,41	2,96	4,38	4,16	6,63
450,01 - 500	5,79	3,38	5,70	6,23	7,26
500,01 - 550	5,46	3,05	5,61	6,69	6,19
550,01 - 600	5,46	3,21	5,37	6,86	6,56
600,01 - 650	5,77	3,83	6,07	7,02	6,54
650,01 - 700	5,92	4,16	6,04	6,78	6,54
700,01 - 750	5,85	4,44	6,37	6,59	6,43
750,01 - 800	5,55	4,39	5,79	6,01	5,74
800,01 - 850	5,22	4,67	5,18	5,86	5,21
850,01 - 900	4,60	4,22	5,11	5,17	4,57
900,01 - 950	4,16	3,98	4,72	4,43	4,29
950,01 - 1000	3,85	3,91	4,04	4,05	3,93
1000,01 - 1100	6,38	6,74	7,34	6,39	5,66
1100,01 - 1200	4,85	5,77	5,35	4,72	4,13
1200,01 - 1300	3,85	4,95	3,97	3,48	2,91
1300,01 - 1400	3,04	4,54	2,83	2,78	2,17
1400,01 - 1500	2,36	3,56	2,09	2,06	1,67
1500,01 - 1600	1,92	2,95	1,69	1,53	1,43
1600,01 - 1700	1,53	2,55	1,29	1,05	1,04
1700,01 - 1800	1,17	2,11	1,03	0,73	0,67
1800,01 - 1900	1,00	1,87	0,71	0,59	0,58
1900,01 - 2000	0,85	1,68	0,71	0,48	0,43
2000,01 - 2100	0,72	1,56	0,56	0,39	0,42
2100,01 - 2200	0,54	1,10	0,43	0,30	0,29
2200,01 - 2300	0,46	0,95	0,30	0,31	0,27
2300,01 a viac	3,94	9,47	2,32	2,20	2,09

Per cent

share of employees by regions				Bands of average gross monthly earnings in EUR
Žilinský	Banskobystrický	Prešovský	Košický	
Žilina	Banská Bystrica	Prešov	Košice	
0,00	0,03	0,00	0,00	to 250
0,02	0,06	0,03	0,02	250.01 - 300
0,22	0,27	1,34	0,21	300.01 - 350
4,09	5,60	9,11	5,26	350.01 - 400
4,17	4,24	6,36	4,35	400.01 - 450
6,12	6,98	7,69	6,22	450.01 - 500
5,80	6,64	7,08	5,91	500.01 - 550
5,89	5,86	6,84	6,07	550.01 - 600
5,79	6,34	6,99	6,17	600.01 - 650
6,31	7,18	6,70	6,15	650.01 - 700
6,35	6,72	6,18	5,69	700.01 - 750
6,55	6,46	5,66	5,43	750.01 - 800
5,71	5,78	5,02	5,11	800.01 - 850
4,74	4,90	4,16	4,52	850.01 - 900
4,28	4,40	3,57	3,92	900.01 - 950
3,96	3,89	3,36	3,63	950.01 - 1000
6,76	6,35	5,33	6,10	1000.01 - 1100
5,15	4,15	3,68	4,62	1100.01 - 1200
4,34	3,23	2,56	3,79	1200.01 - 1300
2,83	2,27	1,94	2,87	1300.01 - 1400
2,09	1,67	1,44	2,65	1400.01 - 1500
1,67	1,41	1,05	2,14	1500.01 - 1600
1,23	0,95	0,70	1,98	1600.01 - 1700
0,95	0,71	0,52	1,32	1700.01 - 1800
0,87	0,65	0,48	1,02	1800.01 - 1900
0,57	0,45	0,37	0,90	1900.01 - 2000
0,47	0,35	0,28	0,56	2000.01 - 2100
0,40	0,28	0,24	0,47	2100.01 - 2200
0,28	0,31	0,19	0,41	2200.01 - 2300
2,37	1,86	1,12	2,53	2300.01 and more

T46 Podiely zamestnancov na plný pracovný čas v pásmach priemernej hrubej mesačnej mzdy podľa druhu vlastníctva
Share of full-time employees by bands of average gross montly earnings, types of ownership

v %

Mzdové pásma priemernej hrubej mesačnej mzdy v Eur	Priemer za SR Average of the SR	podieľ zamestnancov podľa druhu vlastníctva			
		medzin.s prevaž. verej. sektorom	súkromné tuzemské	družstevné	štátne
		Internat.with pre- pond.of pub.sect.	Private	Co-operative	State
menej ako 250	0,00	-	0,01	-	0,00
250,01 - 300	0,02	-	0,03	0,04	0,00
300,01 - 350	0,40	-	0,84	0,26	0,02
350,01 - 400	4,93	-	8,88	2,24	0,56
400,01 - 450	4,41	-	6,24	3,97	1,22
450,01 - 500	5,79	1,95	8,17	7,86	1,99
500,01 - 550	5,46	-	6,73	9,56	3,09
550,01 - 600	5,46	-	6,22	10,85	3,98
600,01 - 650	5,77	-	6,24	9,76	4,95
650,01 - 700	5,92	-	6,41	9,19	5,40
700,01 - 750	5,85	-	5,85	7,97	5,99
750,01 - 800	5,55	2,60	5,55	6,15	6,45
800,01 - 850	5,22	-	5,37	5,59	6,12
850,01 - 900	4,60	21,47	4,21	4,54	5,90
900,01 - 950	4,16	-	3,72	4,25	5,34
950,01 - 1000	3,85	-	3,36	2,84	5,18
1000,01 - 1100	6,38	7,84	4,85	4,66	9,02
1100,01 - 1200	4,85	1,75	3,33	2,90	7,29
1200,01 - 1300	3,85	1,75	2,62	1,76	5,51
1300,01 - 1400	3,04	6,74	1,99	1,34	4,48
1400,01 - 1500	2,36	9,58	1,56	0,79	3,41
1500,01 - 1600	1,92	4,14	1,22	0,45	2,76
1600,01 - 1700	1,53	4,35	0,99	0,39	1,95
1700,01 - 1800	1,17	1,75	0,75	0,42	1,47
1800,01 - 1900	1,00	2,40	0,63	0,40	1,28
1900,01 - 2000	0,85	3,05	0,53	0,29	1,10
2000,01 - 2100	0,72	1,75	0,49	0,35	0,86
2100,01 - 2200	0,54	-	0,35	0,12	0,63
2200,01 - 2300	0,46	0,65	0,30	0,12	0,55
2300,01 a viac	3,94	28,25	2,58	0,94	3,47

share of employees by types of ownership				Per cent
vlastníctvo územ.samospr.	vlastníctvo združ., polit.strán,cirkví	zahraničné	medzin.s prevaž. súkrom.sektorom	Bands of average gross monthly earnings in EUR
Municipal	Ownership of associations	Foreign	Internat.with pre- pond.of private sect.	
0,01	-	0,00	0,00	to 250
0,05	0,02	0,01	0,02	250.01 - 300
0,25	0,22	0,13	0,24	300.01 - 350
8,54	5,93	1,15	1,77	350.01 - 400
7,79	9,25	2,30	2,47	400.01 - 450
6,50	8,50	4,40	3,98	450.01 - 500
4,45	8,81	5,08	4,83	500.01 - 550
4,10	8,14	5,30	5,06	550.01 - 600
4,86	7,91	5,50	5,60	600.01 - 650
5,62	6,53	5,38	5,56	650.01 - 700
6,82	6,30	5,16	5,28	700.01 - 750
6,35	4,49	4,91	4,51	750.01 - 800
5,59	4,05	4,64	4,10	800.01 - 850
5,12	3,55	4,33	4,12	850.01 - 900
4,63	2,74	4,02	3,79	900.01 - 950
4,61	3,32	3,64	3,43	950.01 - 1000
7,85	5,82	6,46	6,51	1000.01 - 1100
5,55	2,87	5,29	5,79	1100.01 - 1200
3,52	2,50	4,80	4,89	1200.01 - 1300
2,14	2,08	4,07	4,17	1300.01 - 1400
1,47	1,54	3,29	3,38	1400.01 - 1500
0,95	0,87	2,87	2,87	1500.01 - 1600
0,67	0,67	2,43	2,39	1600.01 - 1700
0,51	0,60	1,81	2,00	1700.01 - 1800
0,33	0,79	1,58	1,70	1800.01 - 1900
0,35	0,34	1,33	1,40	1900.01 - 2000
0,23	0,52	1,11	1,24	2000.01 - 2100
0,23	0,23	0,88	0,91	2100.01 - 2200
0,15	0,18	0,76	0,78	2200.01 - 2300
0,75	1,23	7,37	7,22	2300.01 and more

T47a Podiely zamestnancov na plný pracovný čas v pásmach priemernej hrubej mesačnej mzdy podľa ekonomických činností
Share of full-time employees by bands of average gross monthly earnings, economic activities

v %

Mzdové pásma priemernej hrubej mesačnej mzdy v Eur	Priemer za SR Average of the SR	SK NACE Rev.2				
		A	B	C	D	E
		Poľnoh., les- níctvo a rybolov	Ťažba a dobývanie	Priemyselná výroba	Dod.elektriny plynu,pary	Dodávka vody
		Agricul., fores- try,fishing	Mining and quarrying	Manufa- cturing	Electr., gas, steam supply	Wat.supply sewerage
menej ako 250	0,00	-	-	0,00	0,01	-
250,01 - 300	0,02	0,05	-	0,01	-	0,01
300,01 - 350	0,40	0,12	0,04	0,23	0,01	0,04
350,01 - 400	4,93	4,71	1,02	2,74	0,20	2,49
400,01 - 450	4,41	3,45	1,13	3,05	0,40	4,02
450,01 - 500	5,79	5,43	2,30	5,12	0,67	4,10
500,01 - 550	5,46	6,07	3,47	5,82	0,78	6,05
550,01 - 600	5,46	7,17	3,59	6,19	1,70	6,70
600,01 - 650	5,77	8,33	4,37	6,38	1,94	8,65
650,01 - 700	5,92	8,12	3,79	6,26	2,39	9,46
700,01 - 750	5,85	8,21	4,76	6,05	2,83	8,42
750,01 - 800	5,55	7,34	5,44	5,82	3,33	8,67
800,01 - 850	5,22	6,27	6,11	5,47	2,86	6,48
850,01 - 900	4,60	5,76	6,12	4,80	3,42	5,93
900,01 - 950	4,16	5,29	7,87	4,22	3,45	4,67
950,01 - 1000	3,85	4,18	6,57	3,92	3,70	3,75
1000,01 - 1100	6,38	6,13	12,90	6,28	7,28	5,43
1100,01 - 1200	4,85	3,99	9,28	4,98	6,91	3,35
1200,01 - 1300	3,85	2,61	6,17	4,06	8,32	2,63
1300,01 - 1400	3,04	1,57	2,90	3,38	7,93	1,80
1400,01 - 1500	2,36	1,28	2,09	2,73	6,89	1,43
1500,01 - 1600	1,92	0,92	1,06	2,35	5,84	0,93
1600,01 - 1700	1,53	0,57	1,04	1,81	4,71	0,81
1700,01 - 1800	1,17	0,58	0,65	1,41	3,66	0,59
1800,01 - 1900	1,00	0,28	0,74	1,13	2,77	0,39
1900,01 - 2000	0,85	0,30	0,72	0,91	2,46	0,47
2000,01 - 2100	0,72	0,31	0,56	0,71	1,83	0,21
2100,01 - 2200	0,54	0,14	0,69	0,55	1,51	0,25
2200,01 - 2300	0,46	0,13	0,82	0,44	1,34	0,15
2300,01 a viac	3,94	0,68	3,81	3,18	10,88	2,14

SK NACE Rev.2					Per cent
F	G	H	I	J	Bands of average gross monthly earnings in EUR
Stavebníctvo	Veľkoobch. a maloobchod	Doprava a skladovanie	Ubytovacie a strav.slуж.	Informácie a komunikácia	
Construction	Wholesale, retail trade	Transportation and storage	Accommod., food serv.act.	Information, communicat.	
0,00	0,00	-	-	-	to 250
0,05	0,02	0,01	0,04	-	250.01 - 300
0,47	0,47	0,14	4,87	0,01	300.01 - 350
9,73	4,90	2,09	21,52	1,51	350.01 - 400
5,06	3,52	5,40	12,94	0,78	400.01 - 450
5,84	7,47	8,81	13,79	0,95	450.01 - 500
5,45	7,09	6,39	8,13	1,61	500.01 - 550
4,75	7,23	5,64	5,72	1,15	550.01 - 600
6,02	6,88	5,96	5,74	1,47	600.01 - 650
6,73	6,65	6,54	4,82	2,41	650.01 - 700
5,92	5,73	7,09	3,97	2,10	700.01 - 750
5,43	5,57	7,46	2,88	2,61	750.01 - 800
6,31	5,11	6,42	3,35	2,57	800.01 - 850
5,01	4,13	5,37	1,75	2,74	850.01 - 900
4,13	3,77	5,12	1,98	3,46	900.01 - 950
2,97	3,13	4,14	1,59	3,06	950.01 - 1000
5,70	5,44	6,29	1,81	6,00	1000.01 - 1100
4,44	3,61	4,14	1,47	6,27	1100.01 - 1200
3,39	3,21	2,85	0,84	6,36	1200.01 - 1300
2,46	2,57	2,11	0,54	5,33	1300.01 - 1400
1,95	1,80	1,55	0,48	5,12	1400.01 - 1500
1,41	1,68	1,11	0,34	3,73	1500.01 - 1600
1,37	1,38	0,81	0,13	4,10	1600.01 - 1700
0,99	0,94	0,53	0,10	3,30	1700.01 - 1800
0,56	1,00	0,51	0,14	3,05	1800.01 - 1900
0,41	0,81	0,26	0,08	2,70	1900.01 - 2000
0,48	0,81	0,45	0,11	2,37	2000.01 - 2100
0,34	0,48	0,23	0,13	1,97	2100.01 - 2200
0,27	0,46	0,21	0,03	1,60	2200.01 - 2300
2,34	4,15	2,36	0,72	21,68	2300.01 and more

T47b Podiely zamestnancov na plný pracovný čas v pásmach priemernej hrubej mesačnej mzdy podľa ekonomických činností
Share of full-time employees by bands of average gross monthly earnings, economic activities

v %

Mzdové pásma priemernej hrubej mesačnej mzdy v Eur	Priemer za SR Average of the SR	SK NACE Rev.2			
		K	L	M	N
		Finančné a poisť.čin.	Čin.v obl. nehnuteľností	Odborné, vedec., techn.čin.	Administratívne služby
		Financial insurance act.	Real estate activities	Profes.,scient., techn.act.	Administrative service activities
menej ako 250	0,00	-	0,00	0,00	0,05
250,01 - 300	0,02	-	-	0,01	0,09
300,01 - 350	0,40	-	0,58	0,54	0,97
350,01 - 400	4,93	0,11	5,12	6,26	11,57
400,01 - 450	4,41	0,45	3,64	2,95	10,37
450,01 - 500	5,79	0,91	4,94	3,47	10,84
500,01 - 550	5,46	1,05	4,83	4,39	9,04
550,01 - 600	5,46	1,67	6,99	3,78	8,14
600,01 - 650	5,77	2,33	5,55	3,46	7,44
650,01 - 700	5,92	2,78	6,90	4,46	6,75
700,01 - 750	5,85	2,89	7,70	4,27	5,97
750,01 - 800	5,55	2,98	5,35	3,79	4,57
800,01 - 850	5,22	3,57	5,35	4,33	3,94
850,01 - 900	4,60	3,79	4,49	3,99	3,24
900,01 - 950	4,16	3,82	4,26	3,29	2,56
950,01 - 1000	3,85	3,84	4,05	3,85	2,21
1000,01 - 1100	6,38	6,79	6,77	6,26	2,76
1100,01 - 1200	4,85	6,50	4,54	5,70	1,85
1200,01 - 1300	3,85	5,94	3,15	5,45	1,80
1300,01 - 1400	3,04	5,82	2,27	4,57	1,00
1400,01 - 1500	2,36	4,59	1,21	3,81	0,60
1500,01 - 1600	1,92	4,49	1,62	2,38	0,66
1600,01 - 1700	1,53	3,63	1,29	2,16	0,80
1700,01 - 1800	1,17	3,03	1,16	2,01	0,36
1800,01 - 1900	1,00	3,03	0,75	1,51	0,20
1900,01 - 2000	0,85	2,50	0,75	1,41	0,26
2000,01 - 2100	0,72	2,27	1,31	1,11	0,15
2100,01 - 2200	0,54	1,97	0,72	0,98	0,08
2200,01 - 2300	0,46	1,96	0,31	0,82	0,15
2300,01 a viac	3,94	17,29	4,41	9,00	1,58

SK NACE Rev.2					Per cent
O	P	Q	R	S	Bands of average gross monthly earnings in EUR
Verej. správa; sociál. zab.	Vzdelávanie	Zdravotníctvo a soc.pom.	Umenie, zábava rekreácia	Ostatné činnosti	
Publ. adm., compul.soc.sec.	Education	Hum.health, soc.work act.	Arts,entertainm, recreation	Other service activities	
0,01	0,00	0,00	-	-	to 250
0,04	0,02	0,02	0,00	0,02	250.01 - 300
0,24	0,05	0,21	0,40	0,29	300.01 - 350
8,04	2,92	3,35	5,57	7,53	350.01 - 400
3,46	7,43	4,47	5,13	9,03	400.01 - 450
3,02	5,40	5,35	8,37	9,72	450.01 - 500
2,41	3,48	6,14	8,43	9,54	500.01 - 550
2,80	3,15	6,28	9,38	8,61	550.01 - 600
4,01	3,97	6,89	8,54	8,72	600.01 - 650
4,42	5,25	6,58	7,58	7,38	650.01 - 700
5,15	6,78	6,29	7,49	5,80	700.01 - 750
5,41	6,37	5,80	6,26	4,65	750.01 - 800
5,34	5,84	5,50	4,66	4,16	800.01 - 850
5,25	5,58	5,00	3,63	2,42	850.01 - 900
4,65	5,32	4,24	3,23	2,91	900.01 - 950
4,67	5,75	4,12	3,15	3,12	950.01 - 1000
7,87	10,45	6,75	4,43	4,74	1000.01 - 1100
6,35	7,56	4,94	3,27	2,40	1100.01 - 1200
5,21	4,70	2,98	2,51	1,83	1200.01 - 1300
4,36	3,04	2,32	1,84	1,88	1300.01 - 1400
3,57	1,97	1,75	1,23	1,26	1400.01 - 1500
2,96	1,29	1,38	1,02	0,41	1500.01 - 1600
2,20	0,85	0,80	0,85	0,62	1600.01 - 1700
1,57	0,70	0,67	0,30	0,93	1700.01 - 1800
1,42	0,45	0,86	0,30	0,50	1800.01 - 1900
1,14	0,39	0,97	0,57	0,24	1900.01 - 2000
0,90	0,25	0,66	0,28	0,15	2000.01 - 2100
0,69	0,19	0,49	0,60	0,12	2100.01 - 2200
0,55	0,16	0,51	0,12	0,05	2200.01 - 2300
2,27	0,70	4,67	0,89	0,96	2300.01 and more

T48 Popisné štatistické charakteristiky priemernej hrubej mesačnej mzdy podľa zamestnaní a pohlavia
Descriptive statistics of average gross monthly earnings by occupations and gender

Eur

Zamestnanie (SK ISCO-08)	Priemer za SR	popisné štatistické			
		Descriptive			
		5. percentil x ₅	1. decil x ₁₀	1. kvartil x ₂₅	medián x ₅₀
	Average of the SR	5th percentile x ₅	1st decile x ₁₀	1st quartile x ₂₅	Median x ₅₀
SR	997	372	420	553	775
1 Zákonodarcovia, riadiaci pracovníci	2 168	617	739	1 009	1 564
2 Špecialisti	1 256	494	621	789	1 033
3 Technickí a odborní pracovníci	1 087	506	589	740	945
4 Administratívni pracovníci	814	384	458	567	725
5 Pracovníci v službách a obchode	701	349	380	459	576
6 Kvalifik. pracov. v poľnoh., lesníctve a rybárstve	692	366	433	527	656
7 Kvalifikovaní pracovníci a remeselníci	882	406	473	606	782
8 Operátori a montéri strojov a zariadení	820	428	464	563	724
9 Pomocní a nekvalifikovaní pracovníci	546	293	362	399	482
0 Príslušníci ozbrojených síl	1 135	559	668	876	1 075
Muži	1 117	380	439	602	842
1 Zákonodarcovia, riadiaci pracovníci	2 445	666	820	1 149	1 742
2 Špecialisti	1 523	483	637	894	1 247
3 Technickí a odborní pracovníci	1 246	549	645	829	1 072
4 Administratívni pracovníci	900	410	477	602	778
5 Pracovníci v službách a obchode	839	364	388	499	701
6 Kvalifik. pracov. v poľnoh., lesníctve a rybárstve	733	410	464	560	697
7 Kvalifikovaní pracovníci a remeselníci	932	443	510	656	832
8 Operátori a montéri strojov a zariadení	867	433	468	597	772
9 Pomocní a nekvalifikovaní pracovníci	631	358	367	430	574
0 Príslušníci ozbrojených síl	1 136	560	670	874	1 068
Ženy	867	365	405	516	710
1 Zákonodarcovia, riadiaci pracovníci	1 701	572	671	881	1 299
2 Špecialisti	1 098	501	617	755	963
3 Technickí a odborní pracovníci	965	486	562	694	868
4 Administratívni pracovníci	782	381	452	556	705
5 Pracovníci v službách a obchode	601	328	376	444	534
6 Kvalifik. pracov. v poľnoh., lesníctve a rybárstve	624	351	374	482	597
7 Kvalifikovaní pracovníci a remeselníci	670	376	401	485	601
8 Operátori a montéri strojov a zariadení	678	416	456	519	618
9 Pomocní a nekvalifikovaní pracovníci	482	249	341	390	445
0 Príslušníci ozbrojených síl	1 127	402	648	934	1 121

EUR

charakteristiky za dopočítaný súbor				Occupation (ISCO-08)
statistics				
3. kvartil x_{75}	9. decil x_{90}	decilový podiel (x_{90}/x_{10})	95 %-ný interval spoľahlivosti	
3rd quartile x_{75}	9th decile x_{90}	decil ratio (x_{90}/x_{10})	95 % confidence interval	
1 092	1 574	3,7	1,3	Total
2 419	3 955	5,3	16,6	1 Managers
1 414	2 071	3,3	2,9	2 Professionals
1 254	1 677	2,8	2,3	3 Technicians and associate professionals
933	1 215	2,7	1,9	4 Clerical support workers
791	1 138	3,0	1,5	5 Service and sales workers
798	948	2,2	4,0	6 Skilled agricult., forestry and fishery workers
1 026	1 328	2,8	1,7	7 Craft and related trades workers
922	1 192	2,6	1,3	8 Plant,machine operators, and assemblers
633	791	2,2	1,1	9 Elementary occupations
1 341	1 600	2,4	6,6	0 Armed forces occupations
1 208	1 768	4,0	2,2	Men
2 732	4 470	5,5	24,5	1 Managers
1 821	2 661	4,2	6,2	2 Professionals
1 445	1 929	3,0	4,1	3 Technicians and associate professionals
1 017	1 372	2,9	4,3	4 Clerical support workers
1 019	1 367	3,5	2,8	5 Service and sales workers
848	981	2,1	5,2	6 Skilled agricult., forestry and fishery workers
1 080	1 384	2,7	1,9	7 Craft and related trades workers
982	1 265	2,7	1,6	8 Plant,machine operators, and assemblers
732	890	2,4	1,9	9 Elementary occupations
1 344	1 607	2,4	7,0	0 Armed forces occupations
985	1 348	3,3	1,2	Women
1 968	3 011	4,5	16,0	1 Managers
1 223	1 660	2,7	2,6	2 Professionals
1 107	1 442	2,6	2,3	3 Technicians and associate professionals
905	1 158	2,6	2,1	4 Clerical support workers
656	840	2,2	1,4	5 Service and sales workers
722	848	2,3	5,7	6 Skilled agricult., forestry and fishery workers
761	966	2,4	2,6	7 Craft and related trades workers
749	901	2,0	1,7	8 Plant,machine operators, and assemblers
536	667	2,0	1,1	9 Elementary occupations
1 323	1 560	2,4	19,4	0 Armed forces occupations

T49 Popisné štatistické charakteristiky priemernej hrubej mesačnej mzdy podľa vzdelania a pohlavia
Descriptive statistics of average gross monthly earnings by education and gender

Eur

Vzdelanie	Priemer za SR	popisné štatistické			
		Descriptive			
		5. percentil	1. decil	1. kvartil	medián
		x_5	x_{10}	x_{25}	x_{50}
Average of the SR		5th percentile x_5	1st decile x_{10}	1st quartile x_{25}	Median x_{50}
SR	997	372	420	553	775
1 Základné	637	331	368	431	547
2 Stred.odbor.(učňov.) bez maturity	752	370	402	495	657
3 Úplné stred.odb.(učň.) s maturit. ¹⁾	906	389	454	574	771
4 Úplné stredné všeobecné	900	367	406	544	745
5 Úplné stredné odborné	939	415	481	623	802
6 Vyššie odborné	1 005	458	553	699	866
7 Vysokoškolské - 1. stupeň	1 058	422	523	668	867
8 Vysokoškolské - 2. stupeň	1 448	457	599	822	1 104
9 Vysokoškolské - 3. stupeň	1 444	403	605	876	1 163
Muži	1 117	380	439	602	842
1 Základné	735	361	377	468	621
2 Stred.odbor.(učňov.) bez maturity	843	381	441	569	745
3 Úplné stred.odb.(učň.) s maturit. ¹⁾	1 015	428	498	666	877
4 Úplné stredné všeobecné	1 037	372	411	577	808
5 Úplné stredné odborné	1 085	439	509	683	914
6 Vyššie odborné	1 155	438	524	687	898
7 Vysokoškolské - 1. stupeň	1 278	409	529	744	1 016
8 Vysokoškolské - 2. stupeň	1 726	461	612	906	1 306
9 Vysokoškolské - 3. stupeň	1 563	388	582	907	1 234
Ženy	867	365	405	516	710
1 Základné	554	294	364	413	500
2 Stred.odbor.(učňov.) bez maturity	600	351	381	443	538
3 Úplné stred.odb.(učň.) s maturit. ¹⁾	720	371	410	500	628
4 Úplné stredné všeobecné	801	366	403	529	703
5 Úplné stredné odborné	836	401	467	593	750
6 Vyššie odborné	947	477	571	702	860
7 Vysokoškolské - 1. stupeň	924	424	521	645	808
8 Vysokoškolské - 2. stupeň	1 210	456	590	780	1 013
9 Vysokoškolské - 3. stupeň	1 284	440	651	849	1 098

¹⁾ s výučným listom alebo maturitou z nadstavbového štúdia

EUR

charakteristiky za dopočítaný súbor				Education
statistics				
3. kvartil x ₇₅	9. decil x ₉₀	decilový podiel (x ₉₀ /x ₁₀)	95 %-ný interval spoľahlivosti	
3rd quartile x ₇₅	9th decile x ₉₀	decil ratio (x ₉₀ /x ₁₀)	95 % confidence interval	
1 092	1 574	3,7	1,3	Total
714	931	2,5	2,4	1 Basic
867	1 149	2,9	1,1	2 Secondary vocational without maturita
1 043	1 408	3,1	2,1	3 Secondary vocational with maturita ¹⁾
1 008	1 387	3,4	4,1	4 Secondary general with maturita
1 061	1 418	2,9	2,2	5 Secondary specialised with maturita
1 117	1 460	2,6	10,9	6 Higher professional
1 158	1 613	3,1	7,4	7 University - Bachelor degree
1 594	2 403	4,0	4,4	8 University - Master degree
1 600	2 295	3,8	16,8	9 University - PhD. degree
1 208	1 768	4,0	2,2	Men
822	1 068	2,8	4,1	1 Basic
968	1 266	2,9	1,5	2 Secondary vocational without maturita
1 170	1 536	3,1	2,9	3 Secondary vocational with maturita ¹⁾
1 139	1 619	3,9	8,3	4 Secondary general with maturita
1 237	1 645	3,2	4,2	5 Secondary specialised with maturita
1 279	1 913	3,6	26,7	6 Higher professional
1 415	2 038	3,9	16,3	7 University - Bachelor degree
1 945	2 979	4,9	8,7	8 University - Master degree
1 741	2 615	4,5	27,1	9 University - PhD. degree
985	1 348	3,3	1,2	Women
625	769	2,1	2,4	1 Basic
678	849	2,2	1,3	2 Secondary vocational without maturita
806	1 057	2,6	2,3	3 Secondary vocational with maturita ¹⁾
925	1 209	3,0	3,5	4 Secondary general with maturita
946	1 213	2,6	2,1	5 Secondary specialised with maturita
1 076	1 328	2,3	10,7	6 Higher professional
1 023	1 322	2,5	6,1	7 University - Bachelor degree
1 335	1 890	3,2	3,3	8 University - Master degree
1 437	1 960	3,0	15,6	9 University - PhD. degree

¹⁾ with certificate of apprenticeship or follow - up study

T50 Popisné štatistické charakteristiky priemernej hrubej mesačnej mzdy podľa vekových skupín a pohlavia
Descriptive statistics of average gross monthly earnings by age and gender

Eur

Veková skupina	Priemer za SR	popisné štatistické			
		Descriptive			
		5. percentil x_5	1. decil x_{10}	1. kvartil x_{25}	medián x_{50}
	Average of the SR	5th percentile x_5	1st decile x_{10}	1st quartile x_{25}	Median x_{50}
SR	997	372	420	553	775
do 19 rokov	582	260	358	424	525
20 - 24 rokov	687	353	380	475	606
25 - 29 rokov	886	372	428	565	759
30 - 34 rokov	1 057	380	439	596	843
35 - 39 rokov	1 108	381	443	596	843
40 - 44 rokov	1 077	379	429	571	809
45 - 49 rokov	1 008	378	420	550	779
50 - 54 rokov	974	376	420	551	771
55 - 59 rokov	944	375	414	541	761
60 a viac rokov	1 002	330	393	536	778
Muži	1 117	380	439	602	842
do 19 rokov	620	317	362	441	547
20 - 24 rokov	729	363	392	500	645
25 - 29 rokov	930	376	433	584	802
30 - 34 rokov	1 144	381	456	647	916
35 - 39 rokov	1 259	386	460	670	956
40 - 44 rokov	1 269	381	453	645	916
45 - 49 rokov	1 178	380	446	621	870
50 - 54 rokov	1 109	380	441	612	839
55 - 59 rokov	1 055	380	438	599	814
60 a viac rokov	1 084	365	422	573	813
Ženy	867	365	405	516	710
do 19 rokov	501	205	320	402	490
20 - 24 rokov	620	312	367	449	556
25 - 29 rokov	832	368	423	545	715
30 - 34 rokov	934	373	423	549	761
35 - 39 rokov	927	376	424	543	740
40 - 44 rokov	890	372	411	528	727
45 - 49 rokov	858	370	406	512	707
50 - 54 rokov	855	371	409	512	711
55 - 59 rokov	844	366	400	500	714
60 a viac rokov	888	274	374	491	733

EUR

charakteristiky za dopočítaný súbor				Age of employee
statistics				
3. kvartil x_{75}	9. decil x_{90}	decilový podiel (x_{90}/x_{10})	95 %-ný interval spoľahlivosti	
3rd quartile x_{75}	9th decile x_{90}	decil ratio (x_{90}/x_{10})	95 % confidence interval	
1 092	1 574	3,7	1,3	Total
653	783	2,2	4,6	up to 19 years
770	960	2,5	1,5	20 - 24 years
1 016	1 333	3,1	1,9	25 - 29 years
1 211	1 725	3,9	2,9	30 - 34 years
1 235	1 841	4,2	3,8	35 - 39 years
1 162	1 747	4,1	4,3	40 - 44 years
1 098	1 611	3,8	4,3	45 - 49 years
1 075	1 522	3,6	4,0	50 - 54 years
1 056	1 483	3,6	3,8	55 - 59 years
1 111	1 654	4,2	6,0	60 years and over
1 208	1 768	4,0	2,2	Men
690	811	2,2	6,2	up to 19 years
818	1 017	2,6	2,0	20 - 24 years
1 058	1 388	3,2	2,7	25 - 29 years
1 298	1 868	4,1	4,1	30 - 34 years
1 405	2 115	4,6	6,1	35 - 39 years
1 380	2 066	4,6	7,8	40 - 44 years
1 282	1 893	4,2	8,1	45 - 49 years
1 185	1 729	3,9	7,3	50 - 54 years
1 137	1 664	3,8	7,0	55 - 59 years
1 176	1 826	4,3	9,5	60 years and over
985	1 348	3,3	1,2	Women
582	678	2,1	6,0	up to 19 years
696	862	2,4	2,0	20 - 24 years
957	1 260	3,0	2,5	25 - 29 years
1 073	1 521	3,6	3,8	30 - 34 years
1 033	1 484	3,5	3,9	35 - 39 years
994	1 379	3,4	3,6	40 - 44 years
978	1 317	3,2	3,6	45 - 49 years
984	1 330	3,3	3,5	50 - 54 years
996	1 310	3,3	3,3	55 - 59 years
1 048	1 432	3,8	5,3	60 years and over

T51 Popisné štatistické charakteristiky priemernej hrubej mesačnej mzdy podľa krajov a pohlavia
Descriptive statistics of average gross monthly earnings by regions and gender

Eur

Kraj	Priemer za SR	popisné štatistické			
		Descriptive			
		5. percentil	1. decil	1. kvartil	medián
		x_5	x_{10}	x_{25}	x_{50}
Average of the SR		5th percentile x_5	1st decile x_{10}	1st quartile x_{25}	Median x_{50}
SR	997	372	420	553	775
1 Bratislavský	1 322	380	452	662	958
2 Trnavský	938	380	427	556	770
3 Trenčiansky	909	383	441	557	746
4 Nitriansky	860	366	403	509	703
5 Žilinský	920	370	420	548	759
6 Banskobystrický	866	370	415	528	725
7 Prešovský	800	362	381	482	663
8 Košický	947	374	418	547	762
Muži	1 117	380	439	602	842
1 Bratislavský	1 490	382	463	695	1 023
2 Trnavský	1 062	391	471	635	861
3 Trenčiansky	1 039	410	480	630	843
4 Nitriansky	950	374	417	538	760
5 Žilinský	1 045	381	455	631	849
6 Banskobystrický	947	380	442	571	769
7 Prešovský	861	360	379	502	699
8 Košický	1 054	379	435	587	831
Ženy	867	365	405	516	710
1 Bratislavský	1 139	376	438	634	898
2 Trnavský	799	363	401	501	680
3 Trenčiansky	769	373	418	506	656
4 Nitriansky	759	359	393	490	648
5 Žilinský	786	353	400	499	672
6 Banskobystrický	784	365	399	499	681
7 Prešovský	739	364	386	469	625
8 Košický	824	370	407	516	699

EUR

charakteristiky za dopočítaný súbor					Region
statistics					
3. kvartil x_{75}	9. decil x_{90}	decilový podiel (x_{90}/x_{10})	95 %-ný interval spoľahlivosti		
3rd quartile x_{75}	9th decile x_{90}	decil ratio (x_{90}/x_{10})	95 % confidence interval		
1 092	1 574	3,7	1,3	Total	
1 433	2 178	4,8	3,7	1 Bratislava	
1 050	1 419	3,3	3,1	2 Trnava	
1 004	1 358	3,1	3,5	3 Trenčín	
960	1 314	3,3	2,9	4 Nitra	
1 041	1 404	3,3	2,8	5 Žilina	
971	1 309	3,2	2,6	6 Banská Bystrica	
905	1 209	3,2	3,4	7 Prešov	
1 079	1 531	3,7	3,3	8 Košice	
1 208	1 768	4,0	2,2	Men	
1 609	2 523	5,5	6,3	1 Bratislava	
1 163	1 594	3,4	5,1	2 Trnava	
1 128	1 526	3,2	6,1	3 Trenčín	
1 046	1 472	3,5	4,9	4 Nitra	
1 171	1 593	3,5	4,6	5 Žilina	
1 035	1 450	3,3	4,4	6 Banská Bystrica	
947	1 300	3,4	6,0	7 Prešov	
1 221	1 687	3,9	5,6	8 Košice	
985	1 348	3,3	1,2	Women	
1 288	1 846	4,2	3,6	1 Bratislava	
923	1 192	3,0	2,9	2 Trnava	
865	1 137	2,7	3,0	3 Trenčín	
865	1 131	2,9	2,6	4 Nitra	
903	1 184	3,0	2,9	5 Žilina	
911	1 168	2,9	2,7	6 Banská Bystrica	
856	1 128	2,9	2,7	7 Prešov	
959	1 266	3,1	2,9	8 Košice	

T52a Popisné štatistické charakteristiky priemernej hrubej mesačnej mzdy podľa ekonomických činností a pohlavia
Descriptive statistics of average gross monthly earnings by economic activities and gender

Eur

Ekonomická činnosť SK NACE Rev.2 (sektory a divízie)	Priemer za SR	popisné štatistické			
		Descriptive			
		5. percentil	1. decil	1. kvartil	medián
		X ₅	X ₁₀	X ₂₅	X ₅₀
Average of the SR		5th percentile X ₅	1st decile X ₁₀	1st quartile X ₂₅	Median X ₅₀
SR	997	372	420	553	775
A Poľnohospodárstvo, lesníctvo a rybolov	820	380	449	576	733
B Ťažba a dobývanie	1 060	493	567	748	949
C Priemyselná výroba	1 026	415	475	600	806
D Dodávka elektriny, plynu, pary a stud. vzduchu	1 524	613	721	954	1 293
E Dodávka vody; odvod odp. vôd, odstraň. odpad.	878	417	478	601	744
F Stavebníctvo	899	364	381	520	739
G Veľkoobchod a maloob.; oprava motor. vozidiel	958	378	422	528	712
H Doprava a skladovanie	895	422	454	547	744
I Ubytovacie a stravovacie služby	595	324	354	385	473
J Informácie a komunikácia	1 846	525	687	958	1 380
K Finančné a poisťovacie činnosti	1 721	570	676	905	1 281
L Činnosti v oblasti nehnuteľností	964	352	388	553	753
M Odborné, vedecké a technické činnosti	1 275	364	399	600	927
N Administratívne a podporné služby	743	287	366	429	559
O Verej. správa; sociál. zabezp.	1 000	362	384	616	876
P Vzdelávanie	849	321	400	521	782
Q Zdravotníctvo a sociálna pomoc	963	383	440	567	768
R Umenie, zábava a rekreácia	774	314	385	499	649
S Ostatné činnosti	727	355	388	477	614
Muži	1 117	380	439	602	842
A Poľnohospodárstvo, lesníctvo a rybolov	856	399	476	609	766
B Ťažba a dobývanie	1 091	537	607	788	970
C Priemyselná výroba	1 152	455	531	686	911
D Dodávka elektriny, plynu, pary a stud. vzduchu	1 560	630	731	973	1 320
E Dodávka vody; odvod odp. vôd, odstraň. odpad.	873	426	499	607	732
F Stavebníctvo	908	365	381	524	742
G Veľkoobchod a maloob.; oprava motor. vozidiel	1 131	381	450	608	825
H Doprava a skladovanie	916	423	449	534	753
I Ubytovacie a stravovacie služby	647	328	347	381	475
J Informácie a komunikácia	2 039	581	768	1 069	1 524
K Finančné a poisťovacie činnosti	2 359	637	781	1 144	1 699
L Činnosti v oblasti nehnuteľností	1 117	373	451	602	811
M Odborné, vedecké a technické činnosti	1 414	364	389	623	981
N Administratívne a podporné služby	778	332	370	435	575
O Verej. správa; sociál. zabezp.	1 138	363	382	670	1 011
P Vzdelávanie	936	236	379	565	833
Q Zdravotníctvo a sociálna pomoc	1 208	384	452	573	800
R Umenie, zábava a rekreácia	890	356	415	550	707
S Ostatné činnosti	715	360	390	477	585
Ženy	867	365	405	516	710
A Poľnohospodárstvo, lesníctvo a rybolov	726	362	400	506	642
B Ťažba a dobývanie	876	380	446	538	773
C Priemyselná výroba	803	387	433	520	656
D Dodávka elektriny, plynu, pary a stud. vzduchu	1 407	544	679	888	1 205
E Dodávka vody; odvod odp. vôd, odstraň. odpad.	895	381	427	544	798
F Stavebníctvo	845	335	382	502	718
G Veľkoobchod a maloob.; oprava motor. vozidiel	806	369	410	496	629
H Doprava a skladovanie	844	410	472	564	722
I Ubytovacie a stravovacie služby	561	290	361	388	472

EUR

charakteristiky za dopočítaný súbor				Economic activity SK NACE Rev. 2 (sections and divisions)
statistics				
3. kvartil X ₇₅	9. decil X ₉₀	decilový podiel (X ₉₀ /X ₁₀)	95 %-ný interval spoľahlivosti	
3rd quartile X ₇₅	9th decile X ₉₀	decil ratio (X ₉₀ /X ₁₀)	95 % confidence interval	
1 092	1 574	3,7	1,3	Total
931	1 173	2,6	3,3	A Agriculture, forestry and fishing
1 160	1 535	2,7	14,2	B Mining and quarrying
1 132	1 590	3,3	2,5	C Manufacturing
1 682	2 368	3,3	14,4	D Electricity, gas, steam and air conditioning supply
937	1 255	2,6	7,4	E Water supply; sewerage
1 004	1 393	3,7	8,6	F Construction
1 016	1 539	3,6	3,5	G Wholesale and retail tr. rep. of motor vehic., mot.
963	1 285	2,8	3,9	H Transportation and storage
655	895	2,5	3,8	I Accommodation and food service activities
2 093	3 171	4,6	18,0	J Information and communication
1 906	2 868	4,2	16,0	K Financial and insurance activities
1 044	1 615	4,2	10,2	L Real estate activities
1 367	2 107	5,3	8,2	M Professional, scientific and technical activities
755	1 028	2,8	5,4	N Administrative and support service activities
1 205	1 605	4,2	2,5	O Publ. adm.,compul.soc.sec.
1 029	1 253	3,1	1,9	P Education
1 055	1 571	3,6	4,4	Q Human health and social work activities
851	1 170	3,0	7,5	R Arts, entertainment and recreation
819	1 116	2,9	6,9	S Other service activities
1 208	1 768	4,0	2,2	Men
959	1 205	2,5	4,0	A Agriculture, forestry and fishing
1 172	1 577	2,6	15,5	B Mining and quarrying
1 271	1 735	3,3	3,6	C Manufacturing
1 705	2 435	3,3	17,2	D Electricity, gas, steam and air conditioning supply
911	1 234	2,5	8,5	E Water supply; sewerage
1 006	1 402	3,7	9,8	F Construction
1 187	1 890	4,2	6,5	G Wholesale and retail tr. rep. of motor vehic., mot.
977	1 307	2,9	5,0	H Transportation and storage
726	974	2,8	7,4	I Accommodation and food service activities
2 382	3 414	4,4	25,0	J Information and communication
2 631	4 041	5,2	43,5	K Financial and insurance activities
1 181	1 978	4,4	19,0	L Real estate activities
1 473	2 357	6,1	14,1	M Professional, scientific and technical activities
778	1 033	2,8	8,3	N Administrative and support service activities
1 383	1 791	4,7	4,2	O Publ. adm.,compul.soc.sec.
1 097	1 425	3,8	5,4	P Education
1 357	2 455	5,4	15,8	Q Human health and social work activities
966	1 325	3,2	17,8	R Arts, entertainment and recreation
782	1 096	2,8	11,8	S Other service activities
985	1 348	3,3	1,2	Women
829	1 091	2,7	5,6	A Agriculture, forestry and fishing
1 025	1 330	3,0	32,3	B Mining and quarrying
870	1 214	2,8	2,7	C Manufacturing
1 596	2 224	3,3	25,1	D Electricity, gas, steam and air conditioning supply
1 015	1 308	3,1	14,8	E Water supply; sewerage
995	1 330	3,5	11,8	F Construction
878	1 277	3,1	3,2	G Wholesale and retail tr. rep. of motor vehic., mot.
919	1 228	2,6	5,2	H Transportation and storage
623	807	2,2	3,9	I Accommodation and food service activities

T52b Popisné štatistické charakteristiky priemernej hrubej mesačnej mzdy podľa ekonomických činností a pohlavia
Descriptive statistics of average gross monthly earnings by economic activities and gender

Eur

Ekonomická činnosť SK NACE Rev.2 (sektie a divízie)	Priemer za SR	popisné štatistické			
		Descriptive			
		5. percentil x_5	1. decil x_{10}	1. kvartil x_{25}	medián x_{50}
	Average of the SR	5th percentile x_5	1st decile x_{10}	1st quartile x_{25}	Median x_{50}
J Informácie a komunikácia	1 434	494	595	805	1 134
K Finančné a poisťovacie činnosti	1 441	550	651	858	1 163
L Činnosti v oblasti nehnuteľností	820	280	380	495	710
M Odborné, vedecké a technické činnosti	1 133	361	402	578	876
N Administratívne a podporné služby	689	246	357	415	537
O Verej. správa; sociál. zabezp.	893	357	390	589	796
P Vzdelávanie	825	344	402	507	769
Q Zdravotníctvo a sociálna pomoc	897	383	437	565	762
R Umenie, zábava a rekreácia	697	297	380	481	615
S Ostatné činnosti	740	352	388	478	646

T53 Popisné štatistické charakteristiky priemernej hrubej mesačnej mzdy podľa druhu vlastníctva a pohlavia
Descriptive statistics of average gross monthly earnings by types of ownership and gender

Eur

Druh vlastníctva	Priemer za SR	popisné štatistické			
		Descriptive			
		5. percentil x_5	1. decil x_{10}	1. kvartil x_{25}	medián x_{50}
	Average of the SR	5th percentile x_5	1st decile x_{10}	1st quartile x_{25}	Median x_{50}
SR	997	372	420	553	775
1 Medzinárodné s prevažujúcim verejným sektorom	1 913	852	855	892	1 475
2 Súkromné tuzemské	867	361	381	481	677
3 Družstevné	775	391	449	539	665
4 Štátne	1 060	464	545	699	914
5 Vlastníctvo územnej samosprávy	799	332	376	468	717
6 Vlastníctvo združení, politických strán a cirkví	758	295	383	469	626
7 Zahraničné	1 238	445	499	634	892
8 Medzinárodné s prevažujúcim súkromným sektorom	1 229	435	498	643	913
Muži	1 117	380	439	602	842
1 Medzinárodné s prevažujúcim verejným sektorom	2 020	854	857	880	1 643
2 Súkromné tuzemské	938	364	385	505	730
3 Družstevné	868	445	500	604	742
4 Štátne	1 164	528	613	765	995
5 Vlastníctvo územnej samosprávy	858	347	364	466	710
6 Vlastníctvo združení, politických strán a cirkví	767	297	383	481	600
7 Zahraničné	1 411	472	546	726	1 019
8 Medzinárodné s prevažujúcim súkromným sektorom	1 353	453	533	707	1 008
Ženy	867	365	405	516	710
1 Medzinárodné s prevažujúcim verejným sektorom	1 724	475	776	1 119	1 471
2 Súkromné tuzemské	761	352	380	458	610
3 Družstevné	688	372	412	498	597
4 Štátne	973	435	508	652	849
5 Vlastníctvo územnej samosprávy	775	326	383	468	720
6 Vlastníctvo združení, politických strán a cirkví	754	295	382	460	640
7 Zahraničné	999	413	468	565	746
8 Medzinárodné s prevažujúcim súkromným sektorom	1 056	414	471	583	793

EUR

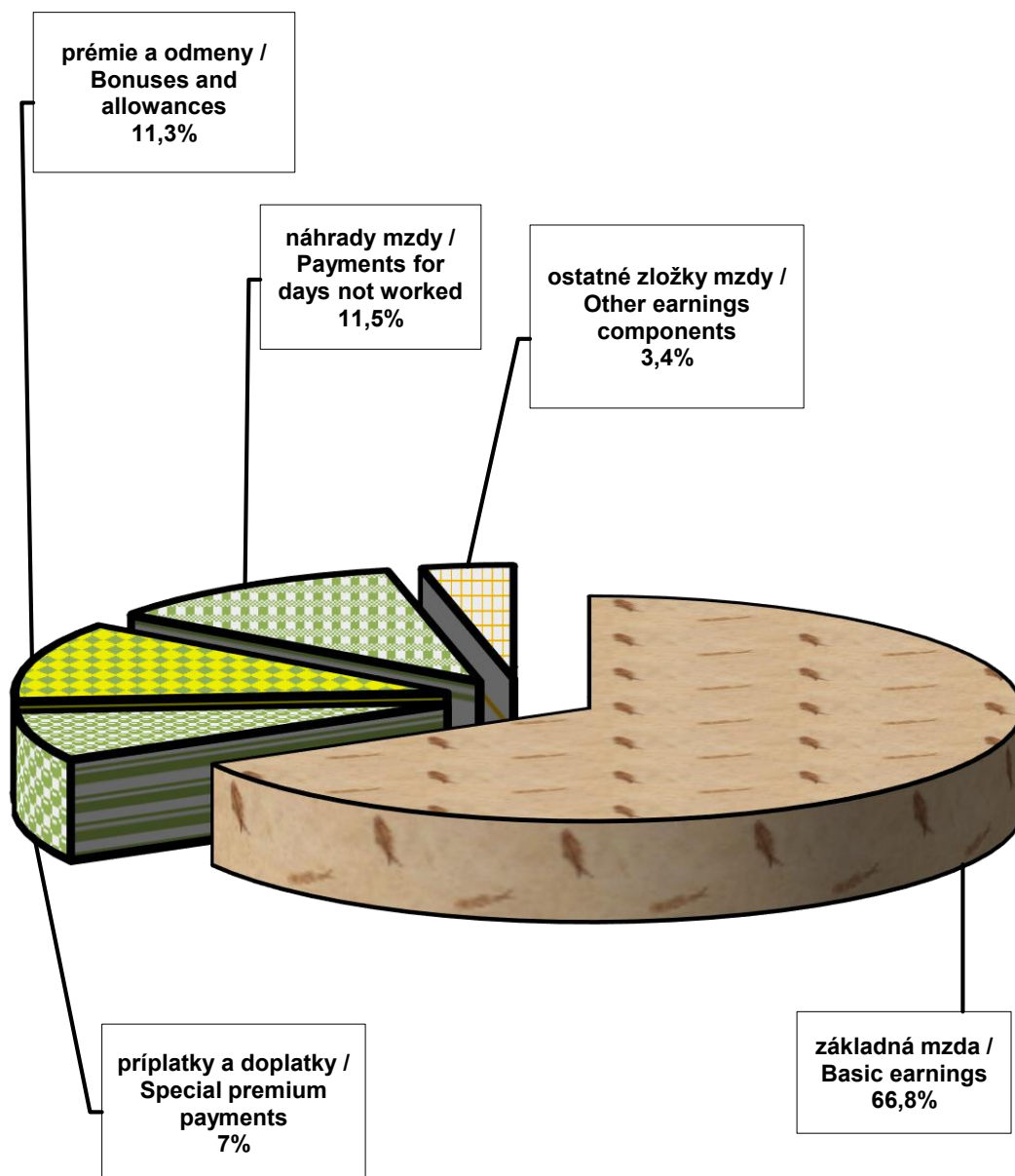
charakteristiky za dopočítaný súbor				Economic activity SK NACE Rev. 2 (sections and divisions)
statistics				
3. kvartil x ₇₅	9. decil x ₉₀	decilový podiel (x ₉₀ /x ₁₀)	95 %-ný interval spoľahlivosti	
3rd quartile x ₇₅	9th decile x ₉₀	decil ratio (x ₉₀ /x ₁₀)	95 % confidence interval	
1 631	2 347	3,9	18,4	J Information and communication
1 636	2 307	3,5	12,2	K Financial and insurance activities
939	1 236	3,3	7,9	L Real estate activities
1 290	1 854	4,6	8,3	M Professional, scientific and technical activities
718	1 015	2,8	4,9	N Administrative and support service activities
1 050	1 395	3,6	3,0	O Publ. adm.,compul.soc.sec.
1 014	1 213	3,0	2,0	P Education
1 021	1 380	3,2	3,5	Q Human health and social work activities
786	1 064	2,8	4,8	R Arts, entertainment and recreation
874	1 132	2,9	7,5	S Other service activities

EUR

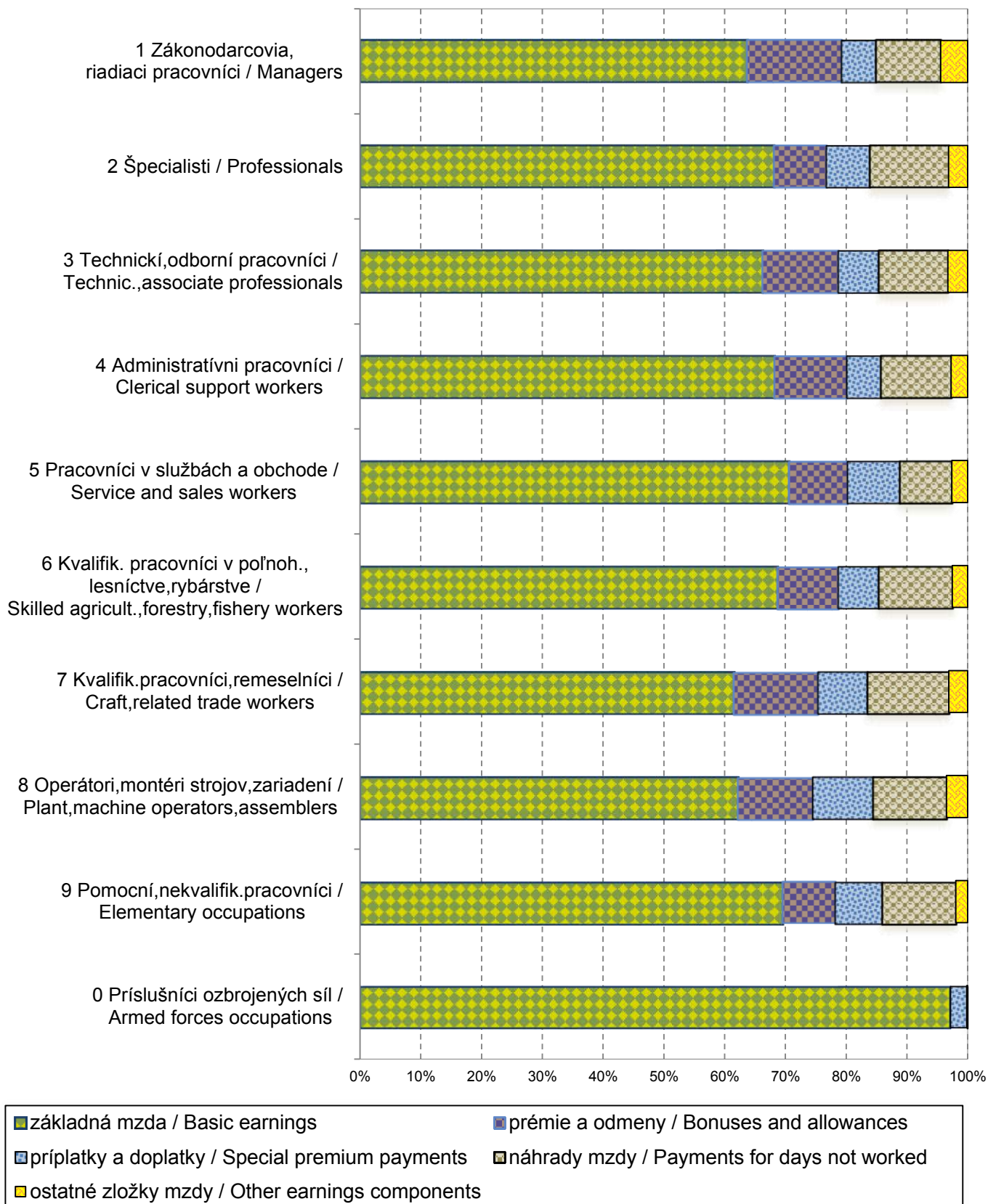
charakteristiky za dopočítaný súbor				Type of ownership
statistics				
3. kvartil x ₇₅	9. decil x ₉₀	decilový podiel (x ₉₀ /x ₁₀)	95 %-ný interval spoľahlivosti	
3rd quartile x ₇₅	9th decile x ₉₀	decil ratio (x ₉₀ /x ₁₀)	95 % confidence interval	
1 092	1 574	3,7	1,3	Total
2 464	3 821	4,5	199,2	1 Internation.with preponderance of public sector
937	1 337	3,5	2,1	2 Private
855	1 098	2,4	3,6	3 Co-operative
1 218	1 638	3,0	2,2	4 State
961	1 198	3,2	1,6	5 Municipal
886	1 200	3,1	5,4	6 Ownership of associations
1 328	1 969	3,9	3,5	7 Foreign
1 352	1 980	4,0	5,8	8 Internation.with preponderance of private sector
1 208	1 768	4,0	2,2	Men
2 779	3 995	4,7	285,3	1 Internation.with preponderance of public sector
993	1 431	3,7	3,3	2 Private
931	1 209	2,4	6,0	3 Co-operative
1 342	1 806	2,9	3,8	4 State
987	1 322	3,6	3,6	5 Municipal
827	1 240	3,2	11,9	6 Ownership of associations
1 496	2 231	4,1	5,4	7 Foreign
1 461	2 163	4,1	8,7	8 Internation.with preponderance of private sector
985	1 348	3,3	1,2	Women
1 687	2 995	3,9	231,6	1 Internation.with preponderance of public sector
841	1 197	3,1	2,0	2 Private
756	993	2,4	3,7	3 Co-operative
1 121	1 485	2,9	2,6	4 State
953	1 162	3,0	1,6	5 Municipal
898	1 191	3,1	5,5	6 Ownership of associations
1 086	1 589	3,4	3,7	7 Foreign
1 185	1 751	3,7	6,6	8 Internation.with preponderance of private sector

GRAFICKÁ ČASŤ
GRAPHS

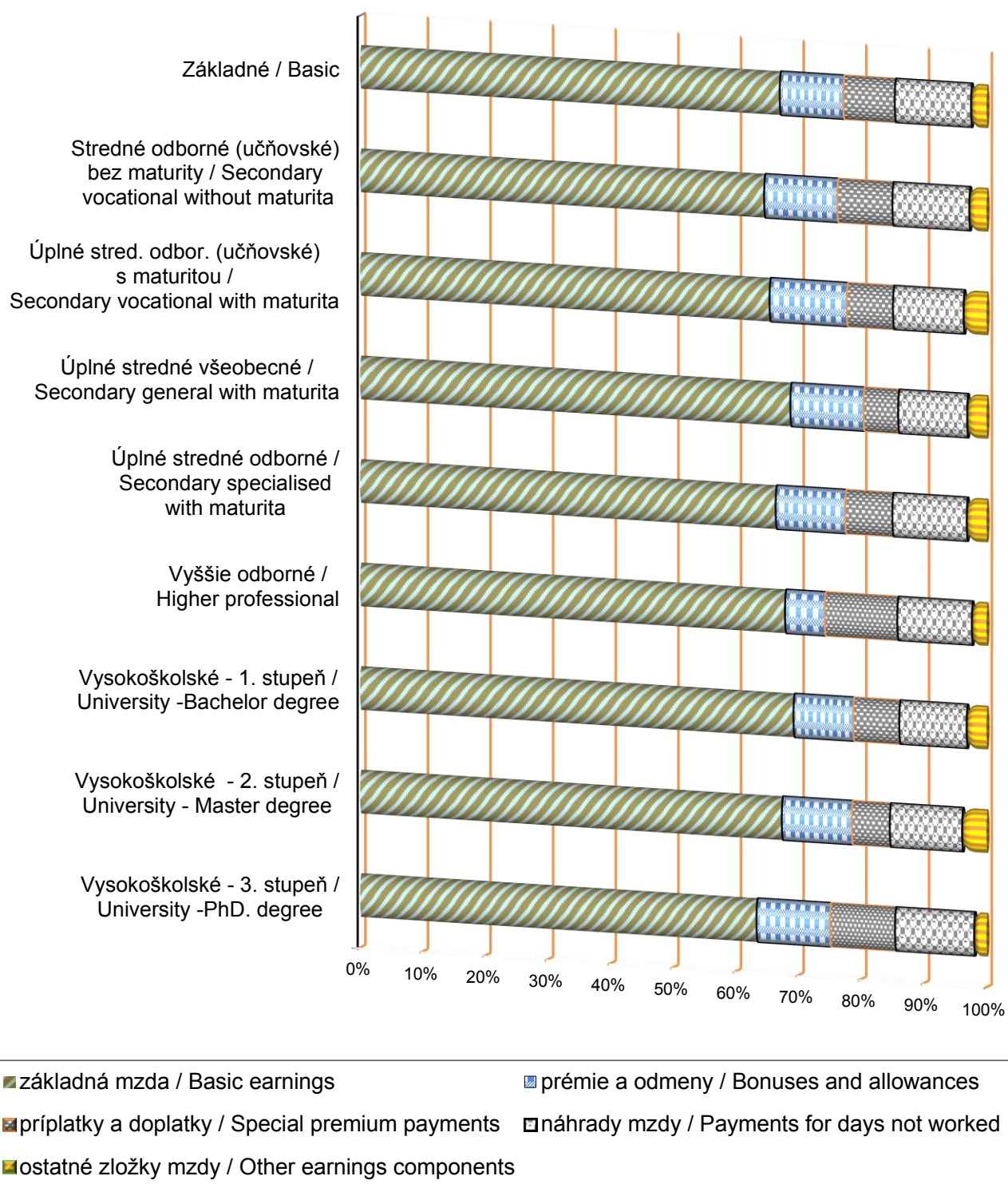
G1 Štruktúra priemernej hrubej mesačnej mzdy
Structure of average gross monthly earnings



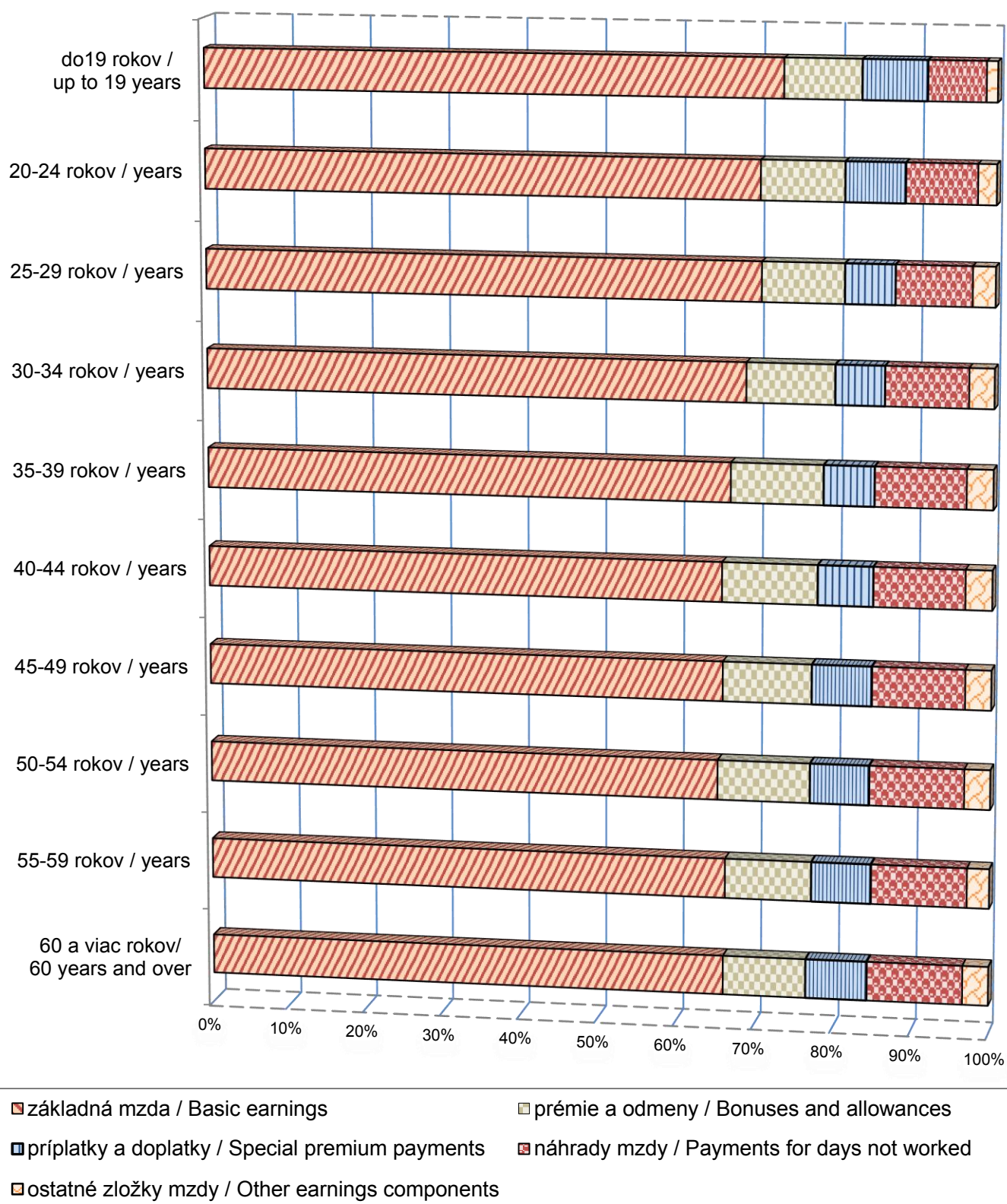
G2 Štruktúra priemernej hrubej mesačnej mzdy podľa hlavných tried zamestnaní
Structure of average gross monthly earnings by major groups of occupations



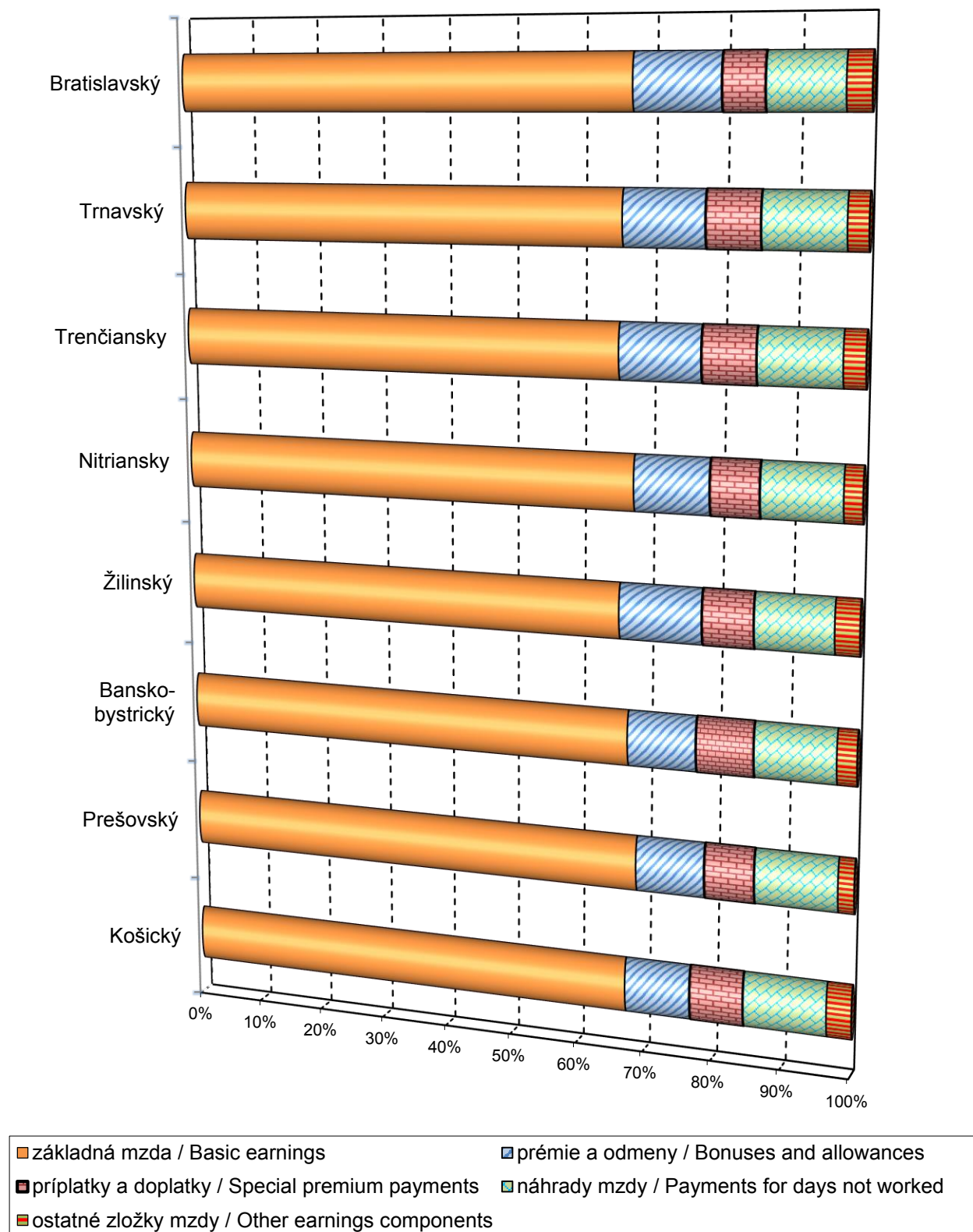
G3 Štruktúra priemernej hrubej mesačnej mzdy podľa stupňa vzdelania
Structure of average gross monthly earnings by level of education



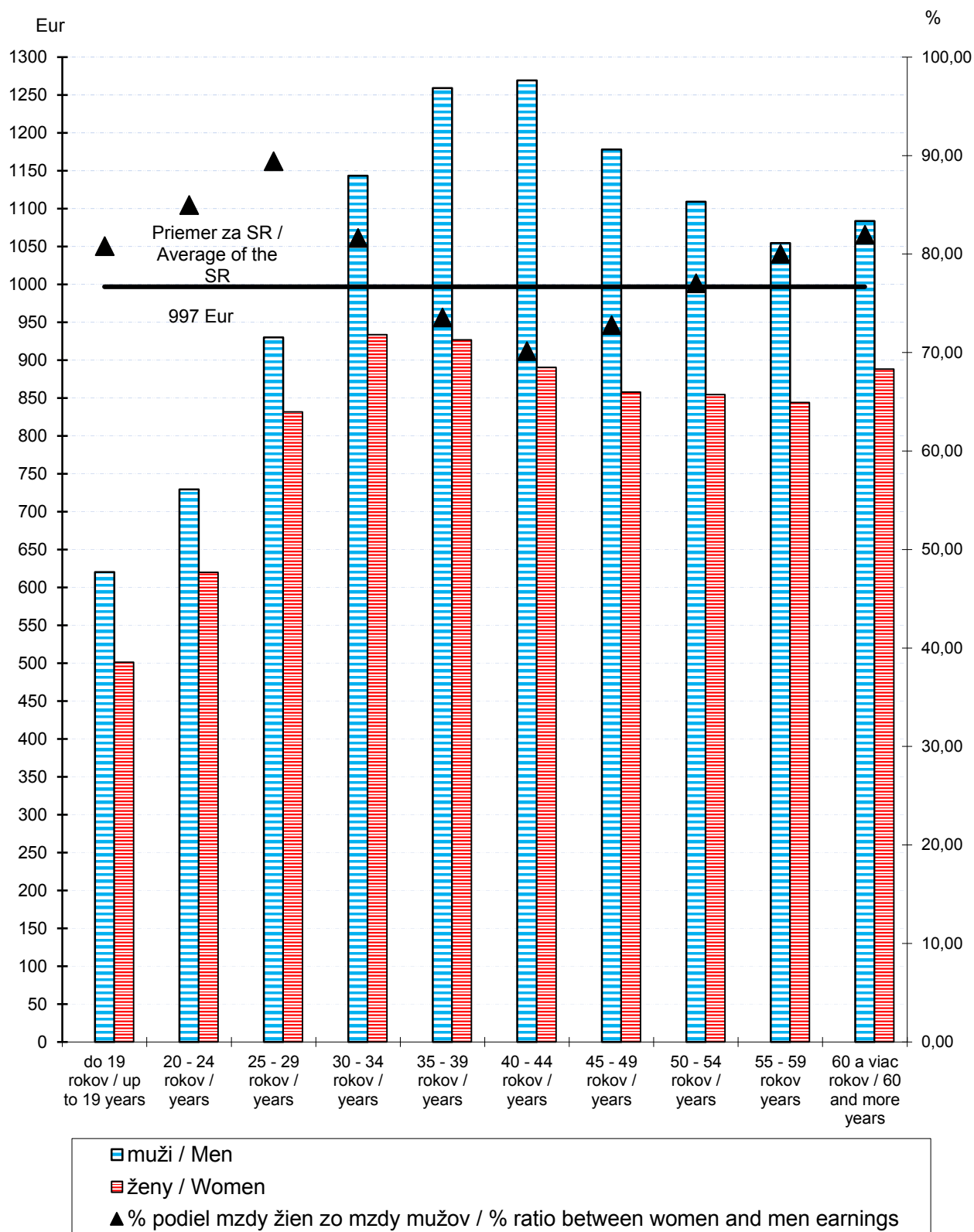
G4 Štruktúra priemernej hrubej mesačnej mzdy podľa vekových skupín
Structure of average gross monthly earnings by age groups



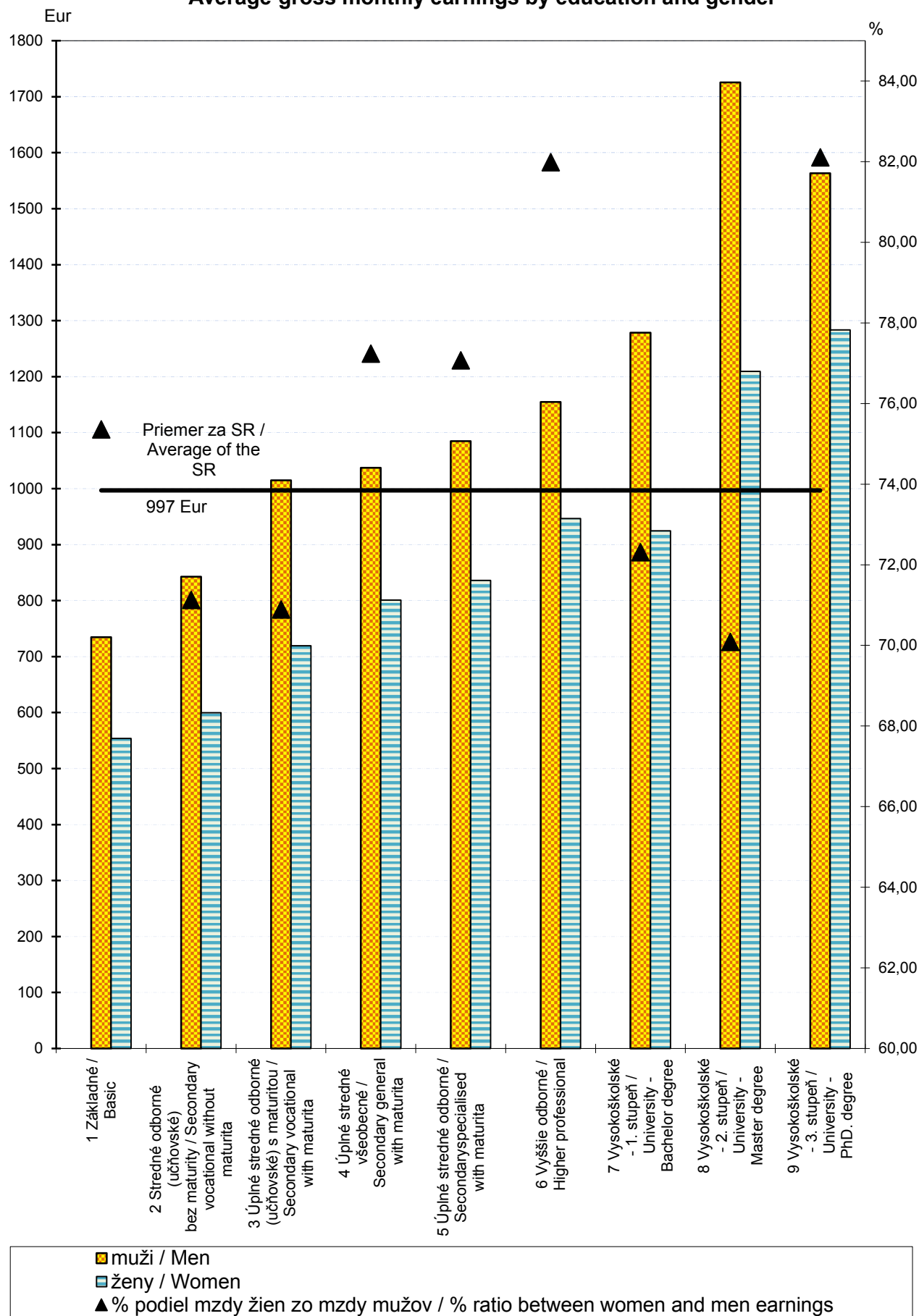
G5 Štruktúra priemernej hrubej mesačnej mzdy podľa krajov
Structure of average gross monthly earnings by regions



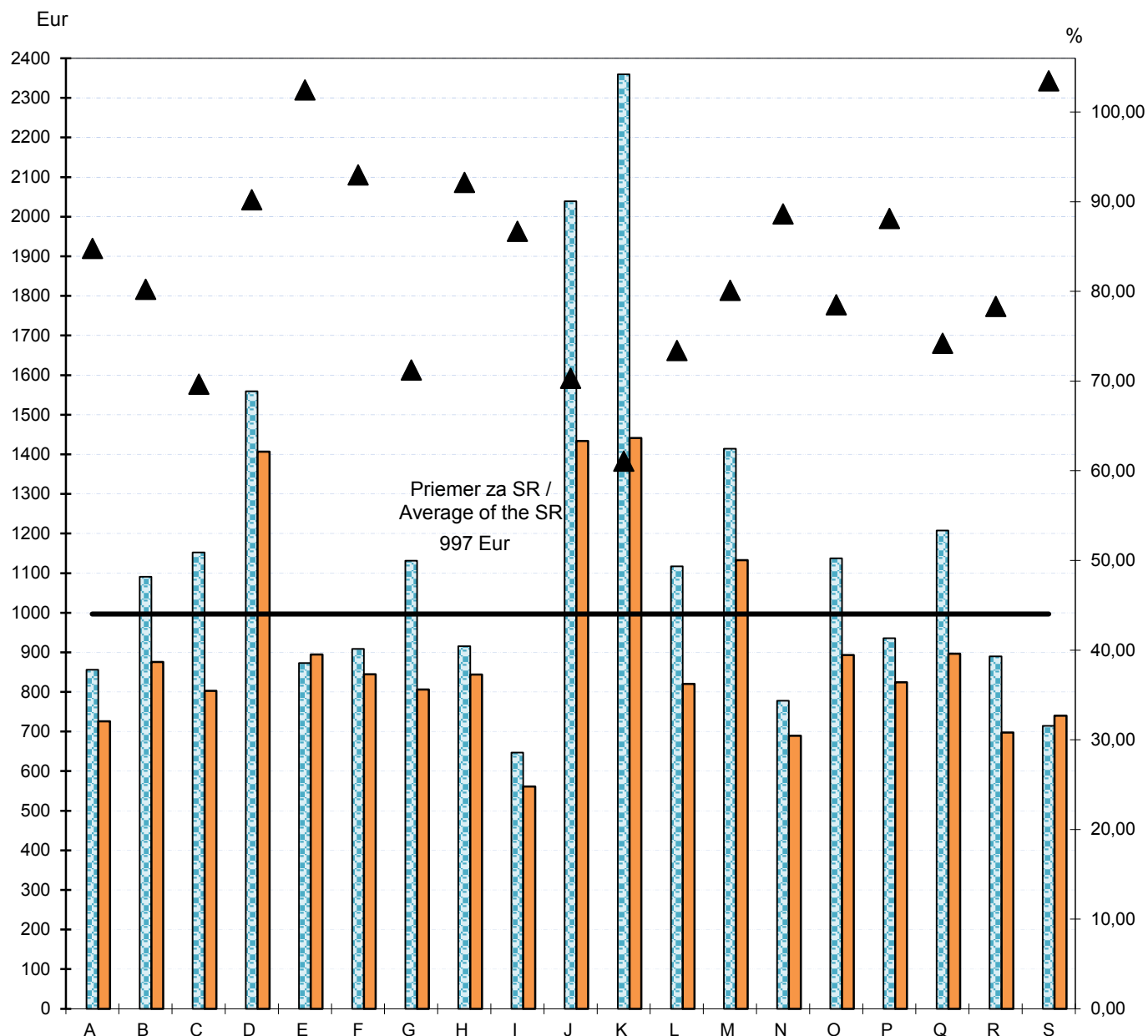
G6 Priemerná hrubá mesačná mzda podľa vekových skupín a pohlavia
Average gross monthly earnings by age groups and gender



G7 Priemerná hrubá mesačná mzda podľa vzdelania a pohlavia
Average gross monthly earnings by education and gender



G8 Priemerná hrubá mesačná mzda podľa ekonomických činností a pohlavia Average gross monthly earnings by economic activities and gender



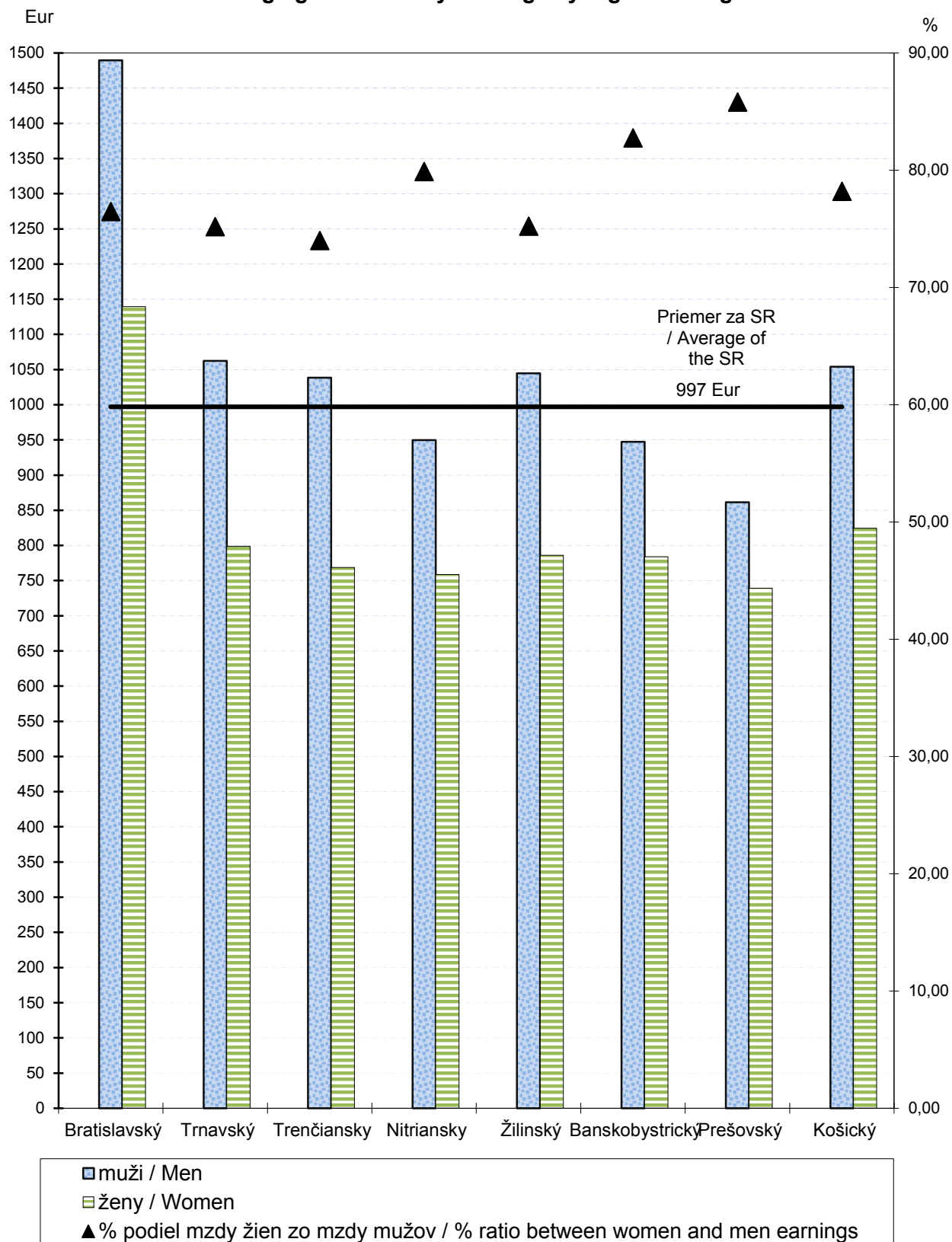
A Pôdohospodárstvo Agriculture	E Dodávka vody, odpady Water supply, waste	I Ubytov. stravov. služby Accommod., food serv.	M Odborné, vedec. a tech. čin. Profession. techn. activ.	Q Zdravotníctvo Health, soc. work activ.
B Ťažba a dobývanie Mining and quarrying	F Stavebníctvo Construction	J Informácie a komunikácia Information, communication	N Administratívne služby Administrative services	R Umenie, zábava, rekreácia Arts, recreation
C Priemyselná výroba Manufacturing	G Veľkoobchod a maloob. Wholesale, retail trade	K Finanč. a poisťov. činnosti Financ., insur. activities	O Verej. správa, soc. zabezp. Public admin., social secur.	S Ostatné činnosti Other service activities
D Dod. elektriny, plynu, pary Electricity, gas, supply	H Doprava a skladovanie Transportation, storage	L Čin. v obl. nehnuteľností Real estate activities	P Vzdelávanie Education	

■ muži / Men

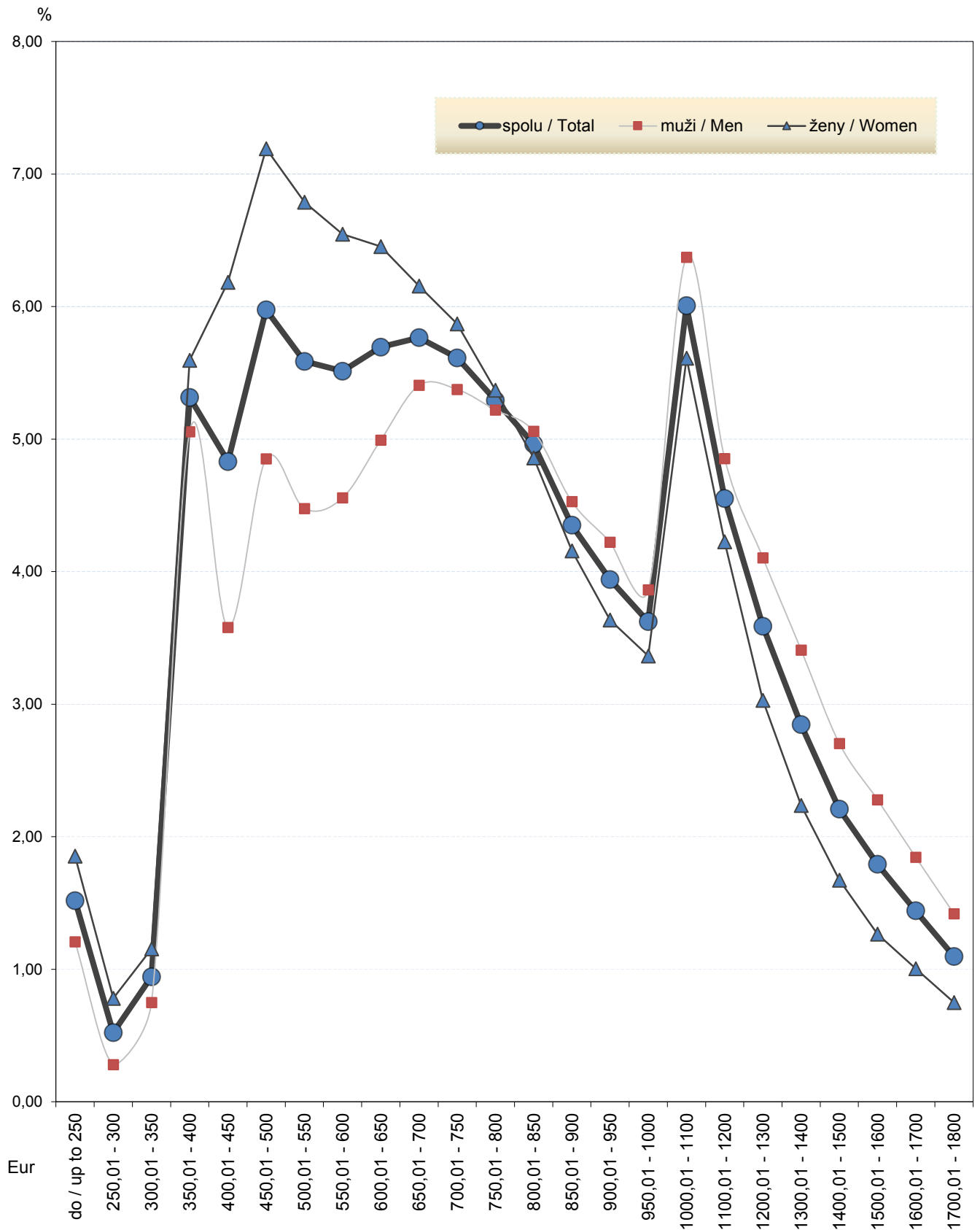
■ ženy / Women

▲ % podiel mzdy žien zo mzdy mužov / % ratio between women and men earnings

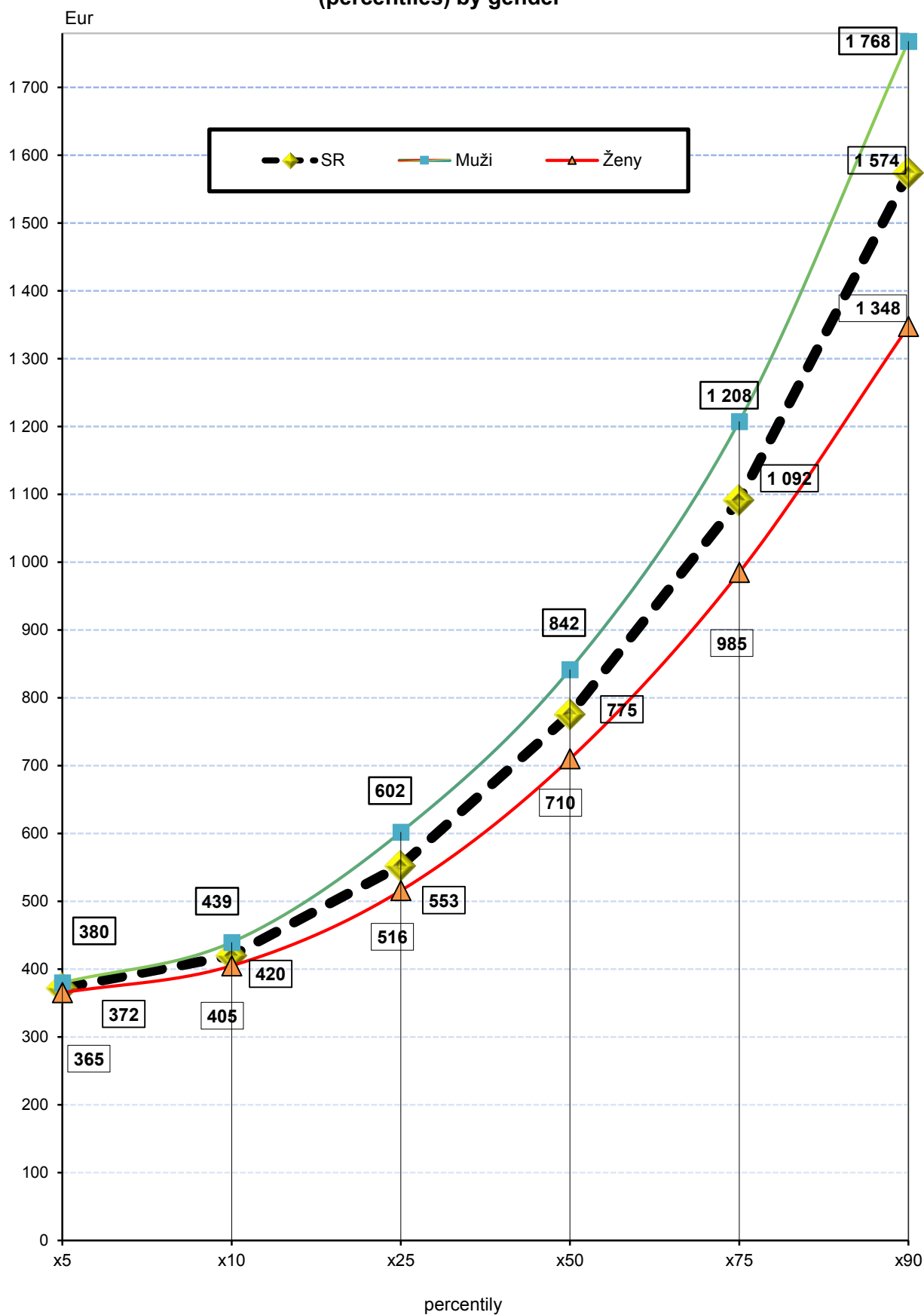
G9 Priemerná hrubá mesačná mzda podľa krajov a pohlavia
Average gross monthly earnings by regions and gender



G10 Podiely zamestnancov podľa pásiem priemernej hrubej mesačnej mzdy
Share of employees by bands of average gross monthly earnings



G11 Popisné štatistické charakteristiky priemerných hrubých mesačných miezd (percentily) podľa pohlavia
Descriptive statistics of average gross monthly earnings (percentiles) by gender



METODICKÉ VYSVETLIVKY
METHODOLOGICAL NOTES

METODICKÉ VYSVETLIVKY

1. Charakteristika zisťovania

Súčasťou procesu harmonizácie slovenskej štatistiky so štatistikou Európskej únie je realizácia výberových zisťovaní na úseku štatistiky miezd. Štatistický úrad SR organizoval v priebehu roka 2016 výberové štatistické zisťovanie o štruktúre miezd v SR za rok 2015. Nadviazal tým na podobné zisťovania, ktoré sa realizovali za roky 1996 - 2014. Metodicky vychádza z odporúčaní Štatistického úradu Európskej únie (Eurostat) a priamo nadväzuje na nariadenie Rady (ES) č. 530/1999 o štruktúrálnej štatistike príjmov a nákladov práce, nariadenie Komisie (ES) č. 1738/2005 obsahujúce definíciu a prenos informácií o štruktúre príjmov a nariadenie Komisie (ES) č. 698/2006, ktoré sa týka hodnotenia kvality štruktúrálnej štatistiky príjmov.

Hlavným cieľom zisťovania je získanie informácií o štruktúre a diferenciacii miezd zamestnancov podľa zamestnania, pohlavia, veku, vzdelania, ekonomickej činnosti, krajov a ďalších triedení, ako aj zistenie pomeru vyplatených hrubých miezd vo vzťahu k daniam a odvodom do fondov.

2. Definovanie a štruktúra premenných

Výsledky zo zisťovania sú určené pre používateľov v Slovenskej republike a súčasne sú porovnateľné s výsledkami podobných zisťovaní v členských štátoch EÚ. Na túto skutočnosť sa prihliadalo pri definovaní vstupných premenných, pričom jednotlivé položky sú volené tak, aby zabezpečovali vnútroštátne potreby informácií a zároveň rešpektovali požiadavky Eurostatu.

Publikácia poskytuje informácie o:

- štruktúre priemernej hrubej mesačnej mzdy podľa jednotlivých triedení,
- diferenciacii miezd v závislosti od personálnych charakteristík a vybraných triedení,
- úrovni a štruktúre priemernej hrubej mesačnej mzdy podľa mzdových zložiek v jednotlivých zamestnaniach,
- regionálnom vplyve na zárobkovú úroveň zamestnancov,
- celkovom priemernom mesačnom počte platených, odpracovaných a neodpracovaných hodín,
- vplyve druhu pracovného času, doby zamestnania v organizácii na výšku priemernej hrubej mesačnej mzdy,
- zastúpení zamestnancov v pásmach priemernej hrubej mesačnej mzdy,
- popisných štatistických charakteristikách priemernej hrubej mesačnej mzdy.

METHODOLOGICAL NOTES

1. Characteristics of the survey

Process of the Slovak statistics harmonization with the statistics of the European Union involves realisation of sample surveys in the field of earnings statistics. During 2016 the Statistical Office of the Slovak Republic carried out the Structure of Earnings Survey (SES) in the SR 2015. It followed after similar surveys that had been conducted for the years 1996 - 2014. Its methodology, being developed on the basis of EUROSTAT's recommendations, is linked directly to the Council Regulation (EC) N° 530/1999 concerning structural statistics on earnings and on labour costs, the Commission regulation (EC) N° 1738/2005 concerning the definition and transmission of information on structure of earnings, the Commission Regulation (EC) N° 698/2006 concerning quality evaluation of structural statistics on earnings.

The main objective of the survey is the judgement and evaluation of the structure and differentiation of earnings. The data are classified by occupation, profession, economic activity and by particular personal characteristics (gender, age and education). Relationship between paid monthly earnings (gross and net) and settlements of insurance and taxes is also followed.

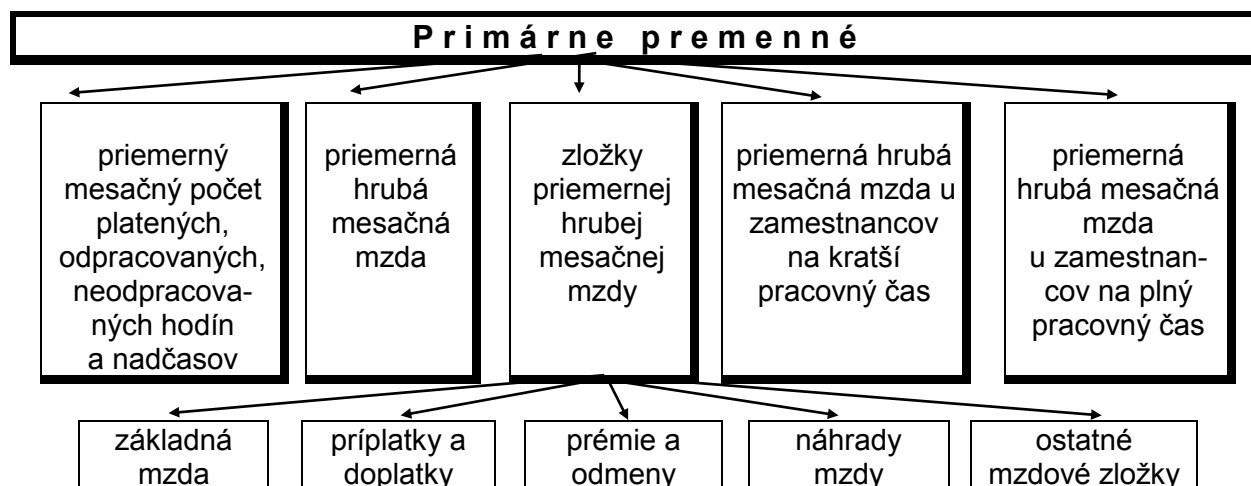
2. Defining and the structure of variables

The results of the survey, which are intended for the users in the Slovak Republic, could be also used for international comparisons. This requirement was taken into consideration in the process of inputs defining. Particular items were selected in order to ensure the information needs of the following the Eurostat's requirements.

Submitted publication provides the following information about the data on:

- more detailed structure of earnings, share of the basic and motivation components of remuneration,
- differentiation of earnings among particular occupations and professions,
- earnings level classified by gender, age and education,
- paid earnings within particular occupations,
- level and structure of earnings by components within particular occupations,
- differentiation of earnings by main groups of employees at different age, qualification and gender.

Štruktúra primárnych premenných:



Definície primárnych premenných:

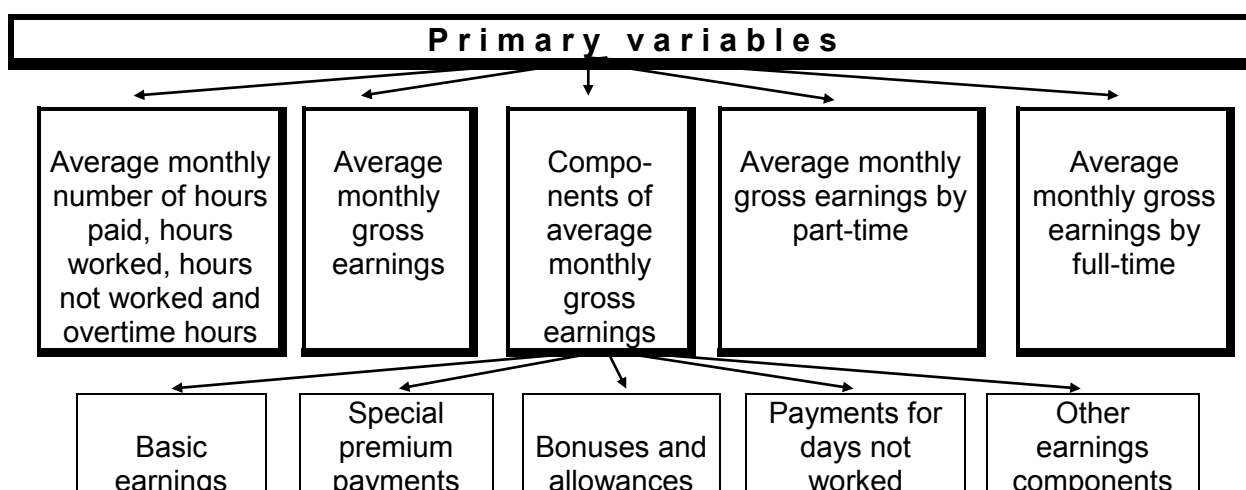
Priemerný mesačný počet platených hodín - počet hodín, na ktoré sa vzťahujú hrubé mesačné zárobky (mzdy, platy, náhrady miezd). Nezapočítavajú sa dni práceneschopnosti (PN).

Odpracovaný čas - počet hodín odpracovaných všetkými zamestnancami a to ako v normálnom pracovnom čase, tak aj v nadčasoch. Započítava sa sem čas strávený na pracovnej ceste v rámci pracovného času, za ktorý sa platí mzda, funkčný plat, resp. náhrada mzdy. Za odpracovaný čas je potrebné považovať aj čas neaktívnej časti pracovnej pohotovosti na pracovisku, zastavenia strojov, nehôd alebo dočasného nedostatku práce, avšak, za ktorý sa platí mzda, funkčný plat, resp. náhrada mzdy v súlade s pracovnou zmluvou. Nezapočítavajú sa poskytnuté prestávky na jedenie a oddych. V kategórii zamestnancov, ktorí majú nepravidelne rozvrhnutý pracovný čas v priebehu dňa, resp. týždňa (napr. zamestnanci v umeleckých profesiách) sa vykáže počet skutočne odpracovaných hodín za príslušné sledované obdobie.

Nadčas - hodiny platenej práce nadčas z odpracovaného času, za ktoré bola zamestnancom poskytnutá mzda a mzdové zvýhodnenie (plat a jeho zvýšenie) za prácu nadčas.

Neodpracované hodiny - zaplatený, avšak neodpracovaný čas, ako napr. skutočne čerpané a platené hodiny dovolenky, počet pracovných hodín pracovnej neschopnosti, ošetrovania člena rodiny a pod., sviatky ako aj neodpracovaný čas z vážnych prevádzkových dôvodov organizácie, prípadne zavedenia osobitného režimu v organizácii (pre nedostatok práce, obdoby ťažkosti a pod.).

Priemerná hrubá mesačná mzda - celková zúčtovaná mzda zamestnanca za príslušné referenčné obdobie pred znížením o povinné poistné (sociálne a zdravotné) a preddavkov na daň, ktoré je povinný platiť zamestnanec odpočítaním dane a príspevkov. Je súčtom základnej mzdy (platu), príplatkov a doplatkov, prémie a odmien, náhrad mzdy a ostatných mzdových zložiek. Do priemernej hrubej mesačnej mzdy sa nezahrňa odstupné, odchodné, cestovné náhrady, výnosy z kapitálových podielov (akcií) alebo obligácií, náhrada za pracovnú pohotovosť mimo pracoviska, príspevky zo sociálneho fondu, príspevky na doplnkové

Structure of primary variables:**Definition of primary variables:**

Average monthly number of hours paid – number of hours related to monthly gross earnings (wages, salaries, wage compensation). Days of sick leave are excluded.

Time actually worked – number of hours worked by all employees both in normal working hours as well as in overtime. It includes time spent on a business trip within the working time for which earnings, salaries or wage compensation are paid. Time worked covers also a time of inactive duty time, stop the machines, accidents or temporary lack of work, but for which earnings, salaries or remuneration are paid in accordance with the employment contract. The meal and rest breaks are excluded. In the category of employees with irregularly scheduled working hours during the day, and/or week (e. g. employees in artistic professions) the number of hours actually worked for the given reference period is reported.

Overtime – hours of paid work for overtime from time actually worked. The earnings and wage benefits were granted to the employees working in overtime.

Hours not worked – time paid but not worked, such as actually taken and paid hours of holiday, hours of sick leave, care of family members and the like, holidays and hours not worked due to serious operational reasons of organization, or due to introduction of a specific organization mode (for lack of work, marketing difficulties, etc.).

Average gross monthly earnings – total charged earnings per employee for the given reference period. It is before deduction of compulsory insurance (social and health) and tax prepayments. It is the sum of basic earnings, special premium payments, bonuses and allowances, payments for days not worked and other earnings' components. The average gross monthly earnings does not include severance and termination pay, travel expenses, income from capital shares (funds) or bonds, bonuses for being on call to work outside

dôchodkové poistenie, ktoré platí zamestnávateľ za zamestnanca, príjem zamestnanca v súvislosti s používaním motorového vozidla na služobné účely a súkromné účely, odmeny v oblasti priemyselných práv, odmeny vyplácané pri pracovných a životných jubileách, odmeny pri odchode do starobného dôchodku, plnenia poskytnuté zamestnávateľom zamestnancovi zo zisku po zdanení, plnenia poskytnuté zamestnávateľom po skončení pracovného pomeru, štátno-zamestnaneckého pomeru, služobného pomeru, náhrada príjmu pri dočasnej pracovnej neschopnosti zamestnanca.

Základná mzda - peňažná platba zamestnávateľa zamestnancovi splatná v mesačných termínoch. Spravidla ide o základnú mzdu stanovenú podľa mzdových predpisov pre odmeňovanie zamestnancov v mesačných, úkolových a hodinových mzdách, vrátane základných zložiek zmluvných platov (mzdová a platová tarifa) a miezd za nadčasy.

Príplatky a doplatky (mzdové zvýhodnenia) - všetky príplatky a doplatky k základnej mzde - mzdové zvýhodnenia za nadčasovú prácu, nočnú prácu, za prácu v sobotu a nedeľu, sviatky, za zdraviu škodlivé prostredie, hluk, rizikovú a namáhavú prácu, vyplácané podľa mzdového predpisu alebo kolektívnej zmluvy a ktoré nie sú zahrnuté do tarifných miezd, ďalej osobné príplatky a ohodnotenia, funkčné príplatky a pod. Pri valorizačnom príplatku ide o medziročný nárast zárobkov, paušálne započítavaný podľa rastu životných nákladov.

Prémie a odmeny - nadtarifné zložky mzdy alebo iné zložky mzdy dohodnuté v pracovnej zmluve alebo inej zmluve (napr. vyplývajúce zo Zákonníka práce). Ich výška sa stanovuje v závislosti na výkone, plnení uložených úloh (odmeny) a splnení hodnotiacich ukazovateľov (prémie). Vyplácané sú spravidla v pravidelných, vopred dohodnutých termínoch (mesačne, štvrťročne, ročne).

Náhrady mzdy - náhrady mzdy, ktoré hradí zamestnávateľ podľa Zákonníka práce, kolektívnej či pracovnej zmluvy a mzdových predpisov za neodpracovaný čas. Ide napr. o náhrady mzdy za platené sviatky, za dovolenku, za voľné dni (ošetrenie v zdravotníckom zariadení, narodenie dieťaťa, úmrtie rodinného príslušníka, svadba, presťahovanie zamestnanca a pod.), za výluky, prestoje a iné prekážky na strane zamestnávateľa.

Ostatné mzdové zložky - zmluvne ani zákonom negarantované nepravidelne vyplácané odmeny - napr. odmeny v závislosti od výkonu práce, plnenia vyplácané ako 13. a 14. plat, plat „na dovolenku“, „pred Vianocami“, naturálne mzdy a odmeny za prácu pri pracovnom alebo životnom výročí zamestnancov, ktoré nie sú súčasťou základnej mzdy ani zákonom garantované. Nezahŕňajú sa prémie a odmeny vyplácané pravidelne v každom výplatnom termíne.

the workplace, contributions from the social fund, contributions for the supplementary pension insurance paid by an employer for the employee. Moreover, employee's income in relation to the use of a motor vehicle for business and private purposes, remuneration from industrial property, remuneration on work and life anniversaries, retirement pensions, benefits after tax profits, benefits upon termination of employment, benefits for temporary sick leave are excluded.

Basic earnings – financial payment to employee provided regularly at monthly pay period usually covers basic earnings determined according to the labour legislation intended for remuneration of employees in the form of monthly, piece or hourly wage, incl. basic components of contractual salaries (wage and salary scale) and overtime payments.

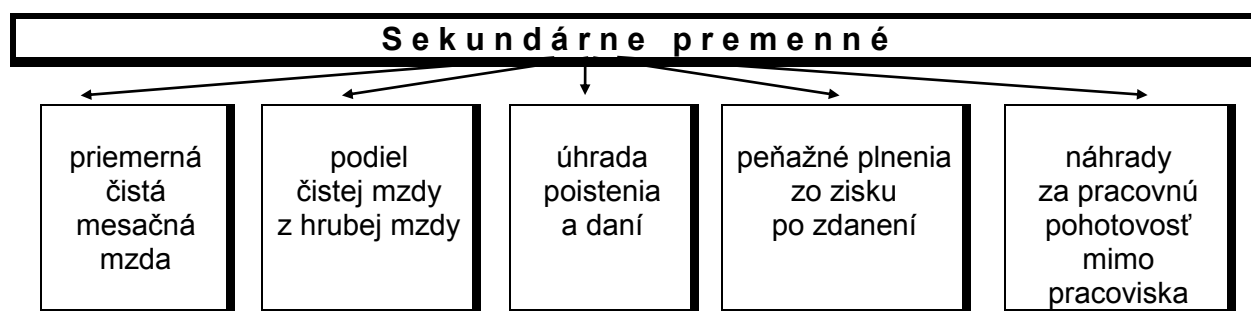
Special premium payments – remuneration and additional payments (not included in basic earnings) for overtime, night work, working on Saturdays and Sundays, public holidays, unsound environment, noise, risk, difficult work, that are paid according to a wage regulation or collective agreement, personal extra pay, functional payments and the like. As regard valorisation supplement, the year-on-year growth should be calculated at a flat rate according to the cost of living growth.

Bonuses and allowances – earnings components out of wage scale or other wage elements which are based on employment or other contract (e.g. according to the Labour code). Amount of bonuses and allowances depends on individual job performance, fulfilment of duties and assessment indicators. These are paid regularly at each pay period arranged in advance (monthly, quarterly, annually).

Payments for days not worked – compensations that employer provides to employee according to the Labour Code, collective agreement or employment contract for hours not worked due to employer's obstacles and during holiday, public holidays, free days and training days, lockout, etc.

Other earnings components – irregularly paid bonuses e.g. bonuses based on employee individual job performance, the 13th or 14th wage, holiday or Christmas bonuses, wages in kind jubilee bonuses. Bonuses paid regularly at each pay period are excluded.

Štruktúra sekundárnych premenných:



Definície sekundárnych premenných:

Priemerná čistá mesačná mzda - rozdiel priemernej hrubej mesačnej mzdy a úhrad zdravotného, nemocenského, dôchodkového (starobného a invalidného) poistenia, poistenia v nezamestnanosti a preddavkov na daň z príjmov fyzických osôb.

Úhrada poistenia a daní - patria sem odvody poistného na zdravotné poistenie, nemocenské poistenie a dôchodkové (starobné a invalidné) poistenie, poistenie v nezamestnanosti a preddavky na daň z príjmov fyzických osôb. Pri výpočte výšky preddavkov na daň sa neberie do úvahy možnosť uplatnenia si 0,5 % zníženia odvodov na starobné poistenie a daňového bonusu na každé nezaopatrené dieťa.

Peňažné plnenia zo zisku po zdanení - plnenia uhrádzané z použiteľného zisku po zdanení, napr. podiely na hospodárskych výsledkoch, odmeny (aj odmeny zamestnancom - členom predstavenstiev, dozorných a správnych rád, ak sú hradené zo zisku po zdanení), tantiémy, dividendy, prípadne ďalšie plnenia zvyšujúce príjem zamestnanca za príslušné obdobie.

Náhrady za pracovnú pohotovosť mimo pracoviska - peňažné plnenia poskytované osobám v pracovnom, služobnom, štátnozamestnaneckom alebo členskom pomere k organizácii, ktoré zamestnancom prislúchajú za neaktívnu časť pracovnej pohotovosti mimo pracoviska, pohotovosti alebo služobnej pohotovosti. Tieto plnenia nie sú mzdou; nakoľko sa však poskytujú spolu so mzdou, vzťahujú sa na ne ustanovenia o splatnosti mzdy, výplate mzdy a vykonávaní zrážok zo mzdy.

Definície použitých popisných štatistických charakteristík za dopočítaný súbor:

Medián – predstavuje hodnotu, ktorá rozdeľuje hodnoty skúmaných premenných na dve rovnako pravdepodobné časti (50 % hodnôt skúmaných premenných sa nachádza „pod“ a 50 % hodnôt skúmaných premenných „nad“ touto hodnotou).

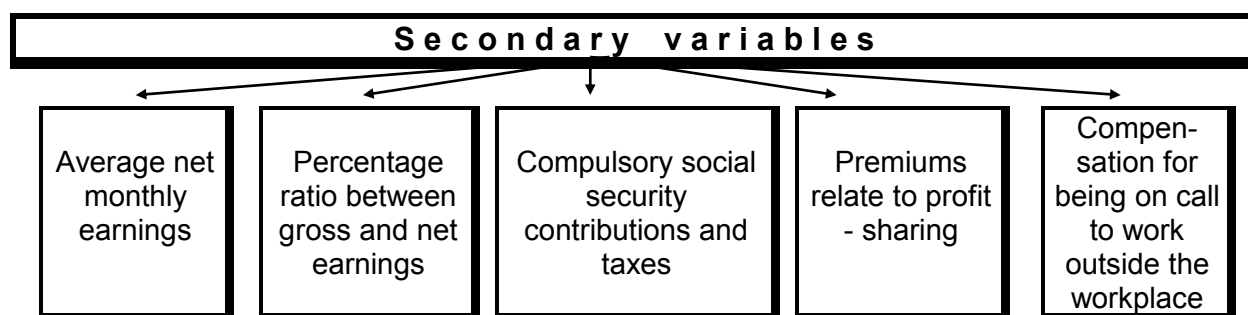
Kvartily - predstavujú hodnoty skúmaných premenných, ktoré delia súbor na štvrtiny.

Decily - predstavujú hodnoty skúmaných premenných, ktoré delia súbor na desatiny.

Percentily - predstavujú hodnoty skúmaných premenných, ktoré delia súbor na stotiny.

Decilový podiel - predstavuje podiel 9. decilu a 1. decilu.

95 % - ný interval spoľahlivosti priemernej mesačnej hrubej mzdy – interval, v ktorom sa so spoľahlivosťou 95 % nachádza skutočná hodnota.

Structure of secondary variables:**Definition of secondary variables:**

Average net monthly earnings – difference between average gross monthly earnings and payments of health, sickness, pension, (retirement and disability) insurance, unemployment insurance and advances on income tax of natural persons.

Payment of insurance and taxes - payments of health, sickness and pension (retirement and disability) insurance, unemployment insurance and advances on income tax of natural persons are included. The opportunity for applying 0.5% reduction of contribution on retirement insurance and the tax bonus for each dependent child have been not taken into account in calculating the amount of advance payments on tax.

Bonuses based on profit after taxation - financial payments paid from usable profit after tax, such as shares of economic results, allowances (including bonuses to staff members of boards, supervisory boards or boards of directors, if they are paid from profits after tax), royalties, dividends, or other payments that increase income of the employee for the given period.

Bonuses for being on call to work outside the workplace – financial compensations provided to employees for inactive part of on call outside the workplace according to labour legislation. These payments cannot be considered to be earnings. However, as they are provided alongside earnings, the provisions on the maturity of earnings, the payment of wages and the implementation of the salary deductions refer to them.

Definition of descriptive statistics:

Median – the value dividing the variables' values in two equally likely parts (50% of the variables' values is "under" and 50% of the values of the variables "above" this value).

Quartiles - represent the variables' values that divide the file into four parts.

Deciles - represent the variables' values that divide the file into ten parts.

Percentiles - represent the values of the variables that divide the file into one hundred parts.

Decil ratio - represents a proportional share of 9th decile and 1st decile.

95% confidence interval of average gross monthly earnings – interval, in that the true value occurs with 95% confidence.

Z dôvodu zabezpečenia prepojenia slovenského číselníka vzdelania na medzinárodnú klasifikáciu ISCED-2011, je v každej tabuľke triedenej podľa **vzdelania sledované vysokoškolské vzdelanie** nasledovne:

vysokoškolské vzdelanie - 1. stupeň zodpovedá vzdelaniu bakalárskemu,

vysokoškolské vzdelanie - 2. stupeň zodpovedá vzdelaniu magisterskému, inžinierskemu, doktorskému,

vysokoškolské vzdelanie - 3. stupeň zodpovedá vzdelaniu doktorandskému s vedeckou akademickou hodnosťou CSc., PhD.

3. Definovanie štatistického súboru a opory výberu

Štatistický súbor tvorili všetky právnické subjekty, ktoré sú zapísané v obchodnom registri. Sú to ziskové a neziskové organizácie vo všetkých ekonomických činnostiach SR. Zdrojom štatistického súboru pre generovanie opory výberu (súboru jednotiek, ktoré môžu byť vybraté do vzorky) bol register organizácií a register závodov. Štatistický súbor (opora) k 1.1.2015 obsahoval 66 737 právnických štatistických jednotiek.

4. Spôsob vytvárania výberového súboru

Pre vytvorenie výberového súboru bola použitá **štatistická metóda náhodného výberu v rámci stratifikovaných skupín** s rešpektovaním odhadu počtu neaktívnych jednotiek. Do spracovania vstupoval register spravodajských jednotiek aktívnych aj neaktívnych. Prvý podsúbor výberového súboru bol tvorený spravodajskými jednotkami, ktoré poskytli požadované údaje pre štatistické zisťovania ŠM a ÚNP v predchádzajúcom roku. Druhý podsúbor výberového súboru bol vytvorený na základe troch stratifikačných kritérií: ekonomickej aktivity, územného rozloženia a veľkostnej kategórie.

Kvantifikácia výberového súboru za rok 2015:

- 7 818 jednotiek zo zisťovania za rok 2014 (1. podsúbor),
- 1 003 jednotiek vybraných podľa stratifikačných kritérií (2. podsúbor),
- z toho 379 jednotiek s 500 a viac zamestnancami bolo vybraných vyčerpávajúcim spôsobom.

Na základe uvedeného bolo do výberového súboru vybraných spolu 8 821 štatistických jednotiek.

Z klasifikačných atribútov:

- ekonomická činnosť - SK NACE Rev. 2,
 - kraj sídla organizácie podľa nového územno - správneho usporiadania SR - SIDKRJ,
 - kategória veľkosti organizácie podľa počtu zamestnancov - KATP, POCP,
- boli generované kondenzované kódy, ktoré sa využili pri vytváraní výberovej vzorky.

Z hľadiska vplyvu veľkých organizácií na ekonomický vývoj v SR bola veľkostná kategória spravodajských jednotiek s počtom zamestnancov **500 a viac** vybraná do zisťovania vyčerpávajúcim spôsobom.

Partial differences in the structure of earnings in comparison between the Slovak Republic and the European Union result from the specific character of the Slovak wage system. Deviations should be removed after co-ordinating of the Slovak wage policy with the European Union. In this publication the structure of earnings corresponds mainly with demand of the Slovak users. Eurostat requirements are covered in another version of the table (EU tables¹) with outputs fully comparable with Community statistics on the level and structure of earnings on the basis of list of variables published in the Commission Regulation (EC) N° 1738/2005.

3. Defining Population

Population consisted of all legal subjects with one and more employees, registered in the Business Register, which were recorded in the Registers of organizations and establishments kept by the Statistical Office of the Slovak Republic. The set covers profit and non-profit organizations (incl. enterprises) in all economic activities of the Slovak Republic. As of January 1, 2015, the sample frame comprised 66 737 legal statistical units.

4. Procedure of sample creating

The sample was created by using of the **statistical method of a random sample within stratum** with the estimated number of inactive units. The source for data processing was the register of active and inactive reporting units.

The first subset of the sample included reporting units which provided data required in the Structure of Earnings Survey and the Labour Cost Survey in the previous year.

With the aim to get convenient sample scope and proportionality the second subset was made on the basis of three stratifying attributes as follows: economic activity, regions and size class.

Quantification of the sample for 2015:

- 7 818 units from the 2014 survey (the first subset),
 - 1 003 units selected by stratifying attributes (the second subset),
 - of which: 379 units with 500 and more employees were selected exhaustively.
- On the basis of the above mentioned calculations 8 821 statistical units were selected.

Classifying attributes:

-economic activity SK NACE Rev. 2,
-region NUTS 3,
-size class by the number of employees,
were used to generate condensed codes in the process of the sample creation.

All statistical units with 500 and more employees were included into the survey with regard to influence of these big-size organizations on economic development in the Slovak Republic.

¹ EU tables are not included in this publication

Pre vytváranie výberového súboru bola použitá **metóda na definovanie výberového pomeru pre každé stratum (oblasť) - "power method"**

$$CS1_h = CS1 * \frac{CP1_h * CA * \sqrt{(1 - CA_h)}}{\sum_k CP1_h * CA_h * \sqrt{(1 - CA_h)}}$$

Kde: CS1 - počet organizácií vo výberovom súbore
CP1 - počet organizácií v opore výberu
CA - vyjadruje pomer aktívnych a neaktívnych jednotiek
k - počet strát
h - index strata (oblasti)

5. Zber a spracovanie údajov

Zber a spracovanie údajov zabezpečovala spracovateľská organizácia TREXIMA, v gescii ŠÚ SR. Zber údajov bol realizovaný elektronickou formou, e - mailom, web stránkou so všetkými číselníkmi (SK ISCO - 08, SK NACE Rev. 2, druh vlastníctva, právna forma, kód územia, kód dosiahnutého vzdelania).

Pomocou prepojenia personálnych a mzdových programov so zisťovaním, si vykazujúce jednotky automatizovaným spôsobom vyselektovali a nahrali požadované údaje z podnikových databáz.

Do zisťovania bolo zaradených 8 821 vykazujúcich jednotiek. Po skompletizovaní vstupného súboru údajov a vykonaní formálnych a logických kontrol sa do spracovania zaradili údaje za 8 190 organizácií. Celková hrubá návratnosť štatistických výkazov predstavuje 93,6 %.

Spravodajské jednotky, ktoré vstúpili do zisťovania zamestnávali spolu 1 197 984 zamestnancov, čo predstavovalo 53,2 % z celkovej zamestnanosti v ekonomike SR (61,6 % v prípade zamestnanosti bez podnikateľov) v sledovanom roku.

Zisťovanie zahŕňa všetky ekonomické činnosti podľa štatistickej klasifikácie SK NACE Rev. 2. Vo vzorke pripadá z celkového počtu zamestnancov na priemyselnú výrobu 29,1 %, veľkoobchod a maloobchod 10,8 %, na verejnú správu, sociálne zabezpečenie 10 %, dopravu a skladovanie 8,1 %, na vzdelávanie 7,4 %, zdravotníctvo a sociálnu pomoc 7,1 %, na administratívne služby 6 %, odborné, vedecké a technické činnosti 3,7 %, finančné a poisťovacie činnosti 2,9 %, na informácie a komunikáciu 2,6 %, na stavebníctvo 2,5 %, na poľnohospodárstvo, lesníctvo a rybolov 2,1 %, dodávku vody 1,6 %, na umenie, zábavu a rekreáciu 1,5 %, na dodávku elektriny, plynu, pary 1,4 %, ubytovacie a stravovacie služby 1,2 %, na ostatné činnosti 0,8 %, na ťažbu a dobývanie a na činnosti v oblasti nehnuteľností po 0,6 %.

Z hľadiska územného členenia bola vzorka stratifikovaná podľa krajov, čo zodpovedá medzinárodnej nomenklatúre teritoriálnych jednotiek pre štatistiku NUTS 3. Vo vzorke bolo 38 % zamestnancov z Bratislavského kraja, z Trenčianskeho, Žilinského a Košického kraja po 9,4 % zamestnancov, 9,1 % zamestnancov z Banskobystrického, 8,6 % z Nitrianskeho kraja, z Trnavského kraja 8,3 % a z Prešovského kraja 7,8 % zamestnancov.

Eurostatom požadované zahrnutie organizácií s 10 a viac zamestnancami do zisťovania bolo rozšírené aj o malé organizácie do 10 zamestnancov so zámerom pokryť všetky veľkostné kategórie organizácií (podľa počtu zamestnancov).

The sample was created by means of the **method to define sampling rates for each stratum (area field) - “power method”**

$$CS1_h = CS1 * \frac{CP1_h * CA * \sqrt{(1 - CA_h)}}{\sum_k CP1_h * CA_h * \sqrt{(1 - CA_h)}}$$

Where: CS1 - the number of organizations in the sample
 CP1 - the number of organizations in the sample frame
 CA - the rate of active and inactive units
 k - the number of stratum
 h - index of stratum

5. Data collection and processing

Data collection and processing were carried out by the processing organization TREXIMA under the supervision of the Statistical Office of the Slovak Republic. The data was collected via electronic mail. Reporting units selected and recorded required data from the enterprise databases in connection with personal and wage programs. The survey was carried out in 8 821 reporting units. After completion of the input data and making of the formal and logical controls the data for 8 190 organizations were included in processing. A total response rate represents 93.6%.

Within a file of the reporting units there were in total 1 197 984 employees who represented 53.2% of the total number of employees in the Slovak economy (61.6% in the case of employment without tradesmen) in the reference year.

The survey covers all economic activities by NACE Rev. 2. Out of the total number of employees in the sample 29.1% represents manufacturing, 10.8% wholesale, retail trade, 10% public administration and defence, 8.1% transportation and storage, 7.4% education, 7.1% human health, social work activities, 6% administrative, support service activities, 3.7% professional, scientific and technical activities, 2.9% financial, insurance activities, 2.6% information and communication, 2.5% construction, 2.1% agriculture, forestry and fishing, 1.6% water supply, 1.5% arts, entertainment and recreation, 1.4% electricity, gas, steam, 1.2% accommodation and food service activities, 0.8% other service activities, 0.6% mining and quarrying and 0.6% real estate activities.

From the viewpoint of the territorial division the sample was classified by regions what corresponds to NUTS 3. In the sample 38% of employees worked in Bratislava region, 9.4% in Trenčín region, in Žilina region 9.4%, 9.4% in Košice region, in Banská Bystrica region 9.1%, 8.6% in Nitra region, 8.3% in Trnava region, in Prešov region 7.8% of employees.

With the aim to cover all size classes of units (by the number of employees) was the EUROSTAT's required covering of units with 10 and more employees extended by the small organizations with less than 10 employees.

Spracovanie údajov bolo realizované prostredníctvom špecifického programu so zabudovaným komplexom výpočtov a kontrol, s cieľom zabezpečiť tlač požadovaných výstupných tabuliek.

6. Dovočty údajov za výberový súbor na populáciu

Cieľom dovočítania výsledkov bolo získanie objektívnych informácií o štruktúre miezd v celom hospodárstve SR.

Dovočet dát sa uskutočnil metódou bodového odhadu.

Základný algoritmus bodového odhadu:

$$W = \frac{N}{n}$$

Kde: W - váha jednotky v zisťovaní
N - počet viet v registri
n - celkový počet viet vo vzorke

Dovočtový koeficient bol vyjadrený pomerom údajov za SR k výberovej vzorke v príslušnej skupine. Ako stratifikačné kritériá boli použité:

- veľkosť podniku (počet zamestnancov)
- ekonomická činnosť (SK NACE Rev. 2)

Výpočet dovočtového koeficientu v i-tej skupine:

$$KOEf1_i = [\text{počet viet SR}]_i / [\text{počet viet vzorka}]_i$$

Dovočtová databáza vznikla dovočítaním (znásobením) podnikov v i - tej skupine podľa i - teho dovočtového koeficientu. Veľkosť dovočtového koeficienta bola obmedzená na maximálnu veľkosť 35. Pred samotným vážením bola nutná analýza registra organizácií, jeho pochopenie, určenie stavov (aktivita – atribút S4), sfér (podnikateľská, nepodnikateľská – atribút FORMA), definovanie štátnej správy (atribút ESA2010), veľkosti podnikov (POCP), ekonomická činnosť (HLSKNACE) a pod. Vzhľadom na to, že výber sa robil spoločne pre obe sféry – nepodnikateľskú a podnikateľskú, tak ani váženie ju nerozlišovalo.

Z hľadiska zabezpečenia ochrany údajov a ich anonymného charakteru sú publikované len hodnoty podľa príslušného triedenia, ktoré sú vypočítané ako priemerné hodnoty vstupných údajov minimálne za 10 osôb, zamestnaných minimálne v troch rôznych organizáciách (podnikoch). Odchýlky v súčtoch a podieloch vznikli zaokrúhľovaním údajov, nakoľko sú sledované hodnoty vypočítané z nezaokrúhlených údajov a až potom sa zaokrúhľujú.

V tabuľkách sa okrem číselných údajov nachádzajú aj štatistické symboly, ktoré vyjadrujú:

vodorovná čiarka (-)	údaj sa nevyskytuje
bodka (.)	údaj nie je k dispozícii alebo je nespoľahlivý
veľké D (D)	údaj nie je možné publikovať pre jeho dôverný charakter
nula (0)	údaj je známy, ale jeho hodnota po zaokrúhlení je menšia ako 0,1.

Data processing was realised by means of the specific software with a complex of calculations and checks. The aim was to ensure printing of the required output tables.

6. Data extrapolations to the population

The aim of result recalculation was obtaining objective information about structure of wages in whole national economy of the Slovak Republic. Data recalculation was made by point estimation method.

The basic formula of point estimate:

$$W = \frac{N}{n}$$

where: W - weight of unit in the survey
 n - number of all records in sample
 N - number of records in register

Recalculation coefficient was represented by ratio of whole Slovak Republic data and sample data in relevant group. Stratification criteria used was:

- size group (number of employees)
- economic activity (SK NACE Rev. 2)

Calculation of recalculation coefficient in "i" group:

$$\text{COEF1}_i = [\text{number of records in register SR}]_i / [\text{number of records in sample}]_i$$

Recalculation database originated from recalculation (multiplying) companies in "i" group by "i" recalculation coefficient. Value of recalculation coefficient was limited to the maximum level 35. Analyse of register was necessary before weighting. Analyse consists of: register comprehension as a whole, determination of statuses (activity - attribute S4), sphere (business, non-business - attribute FORMA), determination of state assets (attribute ESA2010), organization largeness (POCP), economic activity (HLSKNACE) and so on. Concerning the fact that sample was made for both groups together - business and non-business, weighting was made together too.

There were published only the average values of input data for at least 10 employees according to the relevant classification due to data protection. These employees are employed at least by 3 different organizations (enterprises). Differences in sums and ratios resulted from rounding data off.

Tables content statistical symbol as follows:

Macron (-)	in the place of a number denotes that the phenomenon did not occur
Dot (.)	data is not available or reliable
Capital D (D)	it is not possible to publish the figure because of its confidential character
Zero (0)	the phenomenon occurs in the sample, but its value is below 0.1 when rounded off in a standard manner

ISBN 978-80-8121-476-9