

DIGITALES ARCHIV

ZBW – Leibniz-Informationszentrum Wirtschaft
ZBW – Leibniz Information Centre for Economics

Periodical Part

Úplné náklady práce v SR / Štatistiký Úrad Slovenskej Republiky ; 2019

Provided in Cooperation with:

Statistical Office of the Slovak Republic, Bratislava

Reference: Úplné náklady práce v SR / Štatistiký Úrad Slovenskej Republiky ; 2019 (2020).

This Version is available at:

<http://hdl.handle.net/11159/4976>

Kontakt/Contact

ZBW – Leibniz-Informationszentrum Wirtschaft/Leibniz Information Centre for Economics
Düsternbrooker Weg 120
24105 Kiel (Germany)
E-Mail: [rights\[at\]zbw.eu](mailto:rights[at]zbw.eu)
<https://www.zbw.eu/econis-archiv/>

Standard-Nutzungsbedingungen:

Dieses Dokument darf zu eigenen wissenschaftlichen Zwecken und zum Privatgebrauch gespeichert und kopiert werden. Sie dürfen dieses Dokument nicht für öffentliche oder kommerzielle Zwecke vervielfältigen, öffentlich ausstellen, aufführen, vertreiben oder anderweitig nutzen. Sofern für das Dokument eine Open-Content-Lizenz verwendet wurde, so gelten abweichend von diesen Nutzungsbedingungen die in der Lizenz gewährten Nutzungsrechte.



<https://zbw.eu/econis-archiv/termsfuse>

Terms of use:

This document may be saved and copied for your personal and scholarly purposes. You are not to copy it for public or commercial purposes, to exhibit the document in public, to perform, distribute or otherwise use the document in public. If the document is made available under a Creative Commons Licence you may exercise further usage rights as specified in the licence.



Leibniz-Informationszentrum Wirtschaft
Leibniz Information Centre for Economics

Mitglied der





ŠTATISTICKÝ
ÚRAD
SLOVENSKEJ
REPUBLIKY

Úplné náklady práce v SR v roku 2019

Total Labour Costs in the Slovak Republic
in 2019

Demografia
a sociálne štatistiky

2020

Štatistický úrad Slovenskej republiky

Kód: 020920

Okruh: Zamestnanosť a mzdy

Dátum: November 2020

Úplné náklady práce v SR v roku 2019

Total Labour Costs in the Slovak Republic
in 2019

Sekcia sociálnych štatistík a demografie

Generálny riaditeľ sekcie: Ľudmila Ivančíková

Odbor štatistiky práce a vzdelávania

Kontaktná osoba: Ivan Chrappa, tel. +421/2/50 23 67 77

2020

ZVEREJŇOVANIE VYBRANÝCH ÚDAJOV ŠTATISTICKÉHO ÚRADU SR

Kalendár prvého zverejnenia vybraných údajov Štatistického úradu SR je dostupný na internetovom portáli www.statistics.sk. Všetky upresnenia termínov za kategóriu Trh práce sú zverejnené na uvedenom internetovom portáli vopred.

RELEASE OF SELECTED DATA OF THE STATISTICAL OFFICE OF THE SR

Calendar of the first release of selected data of the Statistical Office of the SR is available on the Internet portal www.statistics.sk. All amendments of deadlines for the category of Labour market are published on the given Internet portal in advance.

Autor publikácie: Jana Odlerová

Grafická úprava (obálky): Klára Smutná

Štatistický úrad Slovenskej republiky

Informačný servis

Miletičova 3

824 67 Bratislava

tel. +421/2/50 23 63 35, +421/2/50 23 63 39

e-mail: info@statistics.sk

www.statistics.sk

ISBN 978-80-8121-766-1 (online)

Rozmnožovanie obsahu tejto publikácie, ako aj jednotlivých častí, v pôvodnej alebo upravenej podobe pre komerčné účely, je možné len s písomným súhlasom Štatistického úradu SR. Údaje, ktoré sú obsahom tejto publikácie, je možné použiť len s uvedením zdroja.

Copying contents of this publication either whole or single parts, both in original and adjusted form for commercial purposes is possible only unless the Statistical Office of the Slovak Republic gives written permission. Data of this publication can be used only with identification of the source.

OBSAH

Vybrané výsledky	8
Analytický komentár	10
Tabuľková časť	
<i>Ročné náklady práce na zamestnanca podľa:</i>	
1 - ekonomickej činnosti	26
2 - sekcií a divízií ekonomickej činnosti	30
3 - krajov	34
4 - veľkosti organizácie	36
5 - vybraných druhov vlastníctva	38
6 - vybraných právnych foriem	40
<i>Mesačné náklady práce na zamestnanca podľa:</i>	
7 - ekonomickej činnosti	42
8 - sekcií a divízií ekonomickej činnosti	46
9 - krajov	50
10 - veľkosti organizácie	52
11 - vybraných druhov vlastníctva	54
12 - vybraných právnych foriem	56
<i>Hodinové náklady práce podľa:</i>	
13 - ekonomickej činnosti	58
14 - sekcií a divízií ekonomickej činnosti	62
15 - krajov	66
16 - veľkosti organizácie	68
17 - vybraných druhov vlastníctva	70
18 - vybraných právnych foriem	72
19 - ekonomickej činnosti a veľkosti organizácie	74
20 - ekonomickej činnosti a vybraných druhov vlastníctva	80
21 - vybraných druhov vlastníctva a veľkosti organizácie	86
<i>Štruktúra nákladov práce podľa:</i>	
22 - ekonomickej činnosti	88
23 - sekcií a divízií ekonomickej činnosti	92
24 - krajov	96
25 - veľkosti organizácie	98
26 - vybraných druhov vlastníctva	100
27 - vybraných právnych foriem	102
<i>Dynamika nákladov práce podľa:</i>	
28 - vybraných položiek nákladov práce	104
29 - ekonomickej činnosti	106
30 - krajov	106
31 - veľkosti organizácie	107
32 - vybraných druhov vlastníctva	107
33 - vybraných právnych foriem	107

CONTENT

Selected results	8
------------------	---

Analytical commentary	10
-----------------------	----

Tables

Annual labour costs per employee by:

1	- economic activity	26
2	- sections and divisions of economic activity	30
3	- regions	34
4	- size of reporting unit	36
5	- selected types of ownership	38
6	- selected legal types	40

Monthly labour costs per employee by:

7	- economic activity	42
8	- sections and divisions of economic activity	46
9	- regions	50
10	- size of reporting unit	52
11	- selected types of ownership	54
12	- selected legal types	56

Hourly labour costs by:

13	- economic activity	58
14	- sections and divisions of economic activity	62
15	- regions	66
16	- size of reporting unit	68
17	- selected types of ownership	70
18	- selected legal types	72
19	- economic activity and size of reporting unit	74
20	- economic activity and selected types of ownership	80
21	- selected types of ownership and size of reporting unit	86

Labour costs structure by:

22	- economic activity	88
23	- sections and divisions of economic activity	92
24	- regions	96
25	- size of reporting unit	98
26	- selected types of ownership	100
27	- selected legal types	102

Dynamics of labour costs by:

28	- selected labour cost items	104
29	- economic activity	106
30	- regions	106
31	- size of reporting unit	107
32	- selected types of ownership	107
33	- selected legal types	107

Grafická časť

1 Vývoj ročných nákladov práce na zamestnanca v rokoch 2000 – 2017	110
2 Vývoj mesačných nákladov práce na zamestnanca v rokoch 2000 – 2017	111
3 Dynamika priamych mesačných nákladov práce na zamestn. podľa ekonom. činnosti	112
4 Dynamika nepriamych mesač. nákladov práce na zamestn. podľa ekonom. činnosti	113
5 Dynamika celkových mesač. nákladov práce na zamestn. podľa ekonom. činnosti	114
6 Dynamika mesačných nákladov práce na zamestnanca podľa krajov	115
7 Dynamika mesačných nákladov práce na zamestnanca podľa veľkosti organizácie	115
8 Dynamika mesačných nákladov práce na zamestn. podľa vybraných druhov vlastníctva	116
9 Dynamika mesačných nákladov práce na zamestn. podľa vybraných právnych foriem	116
10 Vývoj hodinových nákladov práce v rokoch 2000 - 2017	117
11 Dynamika hodinových nákladov práce podľa ekonomickej činnosti	118
12 Štruktúra nákladov práce	119
13 Štruktúra nákladov práce podľa ekonomickej činnosti	120
14 Štruktúra nákladov práce podľa krajov	121
15 Štruktúra nákladov práce podľa veľkosti organizácie	121
16 Štruktúra nákladov práce podľa vybraných druhov vlastníctva	122
17 Štruktúra nákladov práce podľa vybraných právnych foriem	122
Metodické vysvetlivky	124

Graphs

1 Development of annual labour costs per employee from 2000 to 2017	110
2 Development of monthly labour costs per employee from 2000 to 2017	111
3 Dynamics of direct monthly labour costs per employee by economic activity	112
4 Dynamics of indirect monthly labour costs per employee by economic activity	113
5 Dynamics of total monthly labour costs per employee by economic activity	114
6 Dynamics of monthly labour costs per employee by regions	115
7 Dynamics of monthly labour costs per employee by size of reporting unit	115
8 Dynamics of monthly labour costs per employee by selected types of ownership	116
9 Dynamics of monthly labour costs per employee by selected legal types	116
10 Development of hourly labour costs from 2000 to 2017	117
11 Dynamics of hourly labour costs by economic activity	118
12 Labour costs structure	119
13 Labour costs structure by economic activity	120
14 Labour costs structure by regions	121
15 Labour costs structure by size of reporting unit	121
16 Labour costs structure by selected types of ownership	122
17 Labour costs structure by selected legal types	122
Methodological notes	124

VYBRANÉ VÝSLEDKY

Mesačné náklady práce na zamestnanca v SR – 1 702 EUR/zam./mes.

Triedenie	minimum (v EUR/zam.)	maximum (v EUR/zam.)
ekonomická činnosť	1 068 ubytovacie a stravovacie služby	2 953 informácie a komunikácia
kraj	1 346 Prešovský	2 134 Bratislavský
veľkosť organizácie	1 462 10 -19 zamestnancov	2 025 1 000 a viac zamestnancov
druh vlastníctva	1 291 vlast. združ., polit. strán a cirkví	2 062 zahraničné
právna forma	1 339 poľnohospodárske družstvo	2 024 akciová spoločnosť

Hodinové náklady práce v SR - 12,17 EUR/hod.

Triedenia	minimum (v EUR/hod.)	maximum (v EUR/hod.)
ekonomická činnosť	7,35 ubytovacie a stravovacie služby	20,84 finančné a poisťovacie činnosti
kraj	9,72 Prešovský	15,00 Bratislavský
veľkosť organizácie	10,16 1 - 9 zamestnancov	14,89 1 000 a viac zamestnancov
druh vlastníctva	9,16 vlast. združ., polit. strán a cirkví	14,73 zahraničné
právna forma	9,25 poľnohospodárske družstvo	14,38 akciová spoločnosť

Štruktúra nákladov práce (celkové náklady práce = 100 %)

priame náklady práce	72,82 %	nepriame náklady práce	27,27 %	subvencie	-0,08 %
v tom:		v tom:			
mzdy	63,21 %	povinné prís. na soc. poist.	25,04 %		
náhrady mzdy	8,92 %	sociálne výhody	0,71 %		
peňažné plnenia zo zisku po zdanení	0,34 %	sociálne dávky	0,67 %		
náhrady za pracovnú pohotovosť mimo pracoviska	0,18 %	nepovin. prís. na soc. poist.	0,53 %		
ostatné priame náklady	0,15 %	náklady na školenie zamestnancov	0,20 %		
platby do programu sporenia	0,01 %	ostatné nepriame náklady	0,13 %		
odmeny učňom	0,01 %	poplatky súvisiace so mzdami	0,00 %		
		prís. na soc. poist. učňov	0,00 %		

Poznámka k publikácii:

Odchýlky v súčtoch a podieloch vznikli zaokrúhľovaním údajov. V tabuľkách sa okrem číselných údajov nachádzajú aj štatistické symboly, ktoré vyjadrujú:

vodorovná čiarka (-)
nula (0, 0,00)

údaj sa nevyskytuje
znamená viac ako nulu, ale menej ako najmenšiu jednotku
vyjadriteľnú v tabuľke

SELECTED RESULTS

Monthly labour costs per employee in the SR – 1 702 EUR/employee/month

Classifications	Minimum (EUR/emp.)	Maximum (EUR/emp.)
Economic activity	1 068 Accommodation and food service activities	2 953 Information and communication
Region	1 346 Prešov	2 134 Bratislava
Size of organization	1 462 10 - 19 employees	2 025 1 000 and more employees
Type of ownership	1 291 Ownership of associations	2 062 Foreign
Legal type	1 339 Agricultural cooperative	2 024 Joint stock company

Hourly labour costs in the SR - 12.17 EUR/hour

Classifications	Minimum (EUR/hour)	Maximum (EUR/hour)
Economic activity	7.35 Accommodation and food service activities	20.84 Financial and insurance activities
Region	9.72 Prešov	15.00 Bratislava
Size of organization	10.16 1 - 9 employees	14.89 1 000 and more employees
Type of ownership	9.16 Ownership of associations	14.73 Foreign
Legal type	9.25 Agricultural cooperative	14.38 Joint stock company

Labour costs structure (total labour costs = 100%)

Direct labour costs of which:	72.82%	Indirect labour costs of which:	27.27%	Subsidies	-0.08%
Direct remuneration and bonuses	63.21%	Statutory social security contribution	25.04%		
Payments for days not worked	8.92%	Social benefits	0.71%		
Bonuses based on profit after taxation	0.34%	Employers' imputed soc.contrib.	0.67%		
Bonuses for being on call outside workplace	0.18%	Supplementary soc. sec.contrib.	0.53%		
Other direct costs	0.15%	Vocational training costs	0.20%		
Payments to employees' savings schemes	0.01%	Other indirect costs	0.13%		
Wages and salaries of apprentices	0.01%	Taxes paid by the employer	0.00%		
		Social security contrib. for apprentices	0.00%		

Footnote referred to the publication:

The data for public administration refer to the municipal offices. Differences in sums and ratios resulted from rounding data off. Tables content statistical symbol as follows:

Macron (-)
Zero (0, 0.00)

in the place of a number denotes that the phenomenon did not occur
denotes the magnitude more than zero but less than the least unit expressible in the table

ANALYTICKÝ KOMENTÁR

1. Ročné náklady práce

1.1 Vývoj slovenskej ekonomiky v roku 2019 sa prejavil v akcelerácii nákladov práce, ktoré medziročne vzrástli o 6,5 % na 20 419 EUR na zamestnanca. V porovnaní s rokom 2000, kedy ročné náklady práce na zamestnanca dosiahli 7 079,8 EUR, vzrástli ročné náklady práce na zamestnanca viac ako dvojnásobne (o 188,4 %).

Tabuľka č. 1 Vývoj ročných nákladov práce

	v EUR/zam.								
Ukazovateľ/rok	2011	2012	2013	2014	2015	2016	2017	2018	2019
Ročné náklady práce	14 064	14 554	15 018	15 721	16 121	16 867	17 909	19 172	20 419
z toho									
priame	10 242	10 633	10 902	11 438	11 764	12 301	13 001	13 943	14 868
nepriame	3 835	3 936	4 132	4 305	4 375	4 578	4 927	5 246	5 568

1.2 Z celkových nákladov práce tvoril v roku 2019 súhrn priamych nákladov 72,82 % a **nepriamych** nákladov 27,27 %, od ktorých sa odpočítavajú **subvencie** prijaté zamestnávateľom vo forme dotácií (-0,08 %).

2. Mesačné náklady práce na zamestnanca

2.1 V roku 2019 vynaložil zamestnávateľ na svojho zamestnanca v priemere 1 702 EUR za mesiac. V dôsledku 6,5 % - nej dynamiky to bolo v porovnaní s predchádzajúcim rokom o 104 EUR viac. Tempo rastu medziročne pokleslo o 0,6 percentuálneho bodu.

Tabuľka č. 2 Dynamika vývoja mesačných nákladov práce

Ukazovateľ/rok	2011	2012	2013	2014	2015	2016	2017	2018	2019
Mesačné náklady práce (v EUR/zam.)	1 172	1 213	1 252	1 310	1 343	1 406	1 492	1 598	1 702
Index oproti predch. roku (v %)	104,3	103,5	103,2	104,7	102,5	104,6	106,2	107,1	106,5
Zrýchlenie/spomalenie vývoja (v p. b.)	+ 1,4	- 0,8	- 0,3	+ 1,5	-2,2	+ 2,1	+ 1,6	+ 0,9	-0,6

2.2 Priame náklady na zamestnanca vzrástli v roku 2019 o 6,6 % na úroveň 1 239 EUR a v porovnaní s rokom 2018 sa ich vývoj spomalil o 0,6 p. b. V skupine priamych nákladových položiek vzrástli mzdy o 6,5 %, z toho základné (tarifné) mzdy a platy o 7,7 % a prémie a odmeny o 0,5 %. Z čiastky 1 076 EUR vyplatennej na mzdy pripadlo na základnú (tarifnú) mzdu a plat za prácu 833 EUR, na prémie a odmeny 135 EUR a 66 EUR na príplatky a doplatky, mzdové zvýhodnenia (nárast o 4,9 %). Náhrady za pracovnú pohotovosť mimo pracoviska zostali na úrovni minulého roka (3 EUR), náhrady mzdy vzrástli o 7 % na 152 EUR a peňažné plnenia zo zisku po zdanení vzrástli o 26,8 %.

ANALYTICAL COMMENTARY

1. Annual labour costs

1.1 Growth of the Slovak economy had an impact on accelerating of labour costs, which increased year-on-year by 6.5% to 20 419 EUR. In comparison with 2000 (when annual labour costs per employee reached 7 079.8 EUR), the volume of annual labour costs increased more than twice (by 188.4%).

Table 1 Dynamics of annual labour costs

EUR/employee									
Indicator/year	2011	2012	2013	2014	2015	2016	2017	2018	2019
Annual labour costs	14 064	14 554	15 018	15 721	16 121	16 867	17 909	19 172	20 419
of which									
direct	10 242	10 633	10 902	11 438	11 764	12 301	13 001	13 943	14 868
indirect	3 835	3 936	4 132	4 305	4 375	4 578	4 927	5 246	5 568

1.2 In 2019, the structure of total labour costs consisted of sum of **direct costs** (72.82%), **indirect costs** (27.27%) minus any **subsidies** received by employer (-0.08%).

2. Monthly labour costs per employee

2.1 In comparison with previous year, the average monthly labour costs per employee rose by 6.5% and reached 1 702 EUR. A year-on-year rate of decrease accelerated by 0.6 percentage point.

Table 2 Dynamics of monthly labour costs

Indicator/year	2011	2012	2013	2014	2015	2016	2017	2018	2019
Monthly labour costs (EUR/employee)	1 172	1 213	1 252	1 310	1 343	1 406	1 492	1 598	1 702
Growth rate year-on-year (per cent)	104.3	103.5	103.2	104.7	102.5	104.6	106.2	107.1	106.5
Rate of increase/decrease (p.p.)	+ 1.4	- 0.8	- 0.3	+ 1.5	- 2.2	+ 2.1	+ 1.6	+ 0.9	- 0.6

2.2 Direct costs per employee rose by 6.6% to 1 239 EUR and their development slowed down by 0.6 p.p. In 2018, the volume of wages increased by 6.5%, of which the most relevant component basic wages and salaries grew by 7.7% and bonuses and allowances paid regularly rose by 0.5%. The average monthly wage achieved 1 076 EUR, of which volume of basic wages and salaries was represented by 833 EUR, bonuses and allowances paid regularly reached 135 EUR and remuneration and additional payments were 66 EUR (increase by 4.9%). Bonuses for being on call to work outside the workplace had the volume of the previous year (3 EUR), payments for days not worked rose by 7% to 152 EUR and volume of bonuses based on profit after taxation increased by 26.8%.

- 2.3 V roku 2019 dosiahli nepriame náklady práce úroveň 464 EUR, pričom v porovnaní s predchádzajúcim rokom došlo k spomaleniu ich vývoja o 0,4 p. b. Povinné príspevky na sociálne poistenie sa zvýšili o 6,6 % na úroveň 426 EUR, nepovinné príspevky na sociálne poistenie vzrástli o 6,7 % na 9 EUR. Z ďalších nepriamych nákladových zložiek sociálne výhody sa zvýšili o 4,2 %, z toho príspevky na stravovanie zostali na úrovni predchádzajúceho roka (7 EUR) a ostatné príspevky do sociálneho fondu vzrástli o 8,8 %. Sociálne dávky poskytované zamestnávateľmi vzrástli o 1,1 %, z toho náhrady príjmu pri dočasnej pracovnej neschopnosti vzrástli o 5,6 % a náklady na odstupné poklesli o 6,9 %. Náklady na školenie zamestnancov zaznamenali pokles o 4,3 %. Ostatné nepriame náklady práce sa znížili o 17,6 % a z toho náklady na nábor zamestnancov poklesli o 4,3 %.
- 2.4 Dlhodobý trend rastúcej **diferenciácie v nákladoch práce medzi ekonomickými činnosťami** pokračoval aj v sledovanom roku. Najvyšší medziročný rast nákladov práce bol v nasledujúcich ekonomických činnostiach: v ostatných činnostiach (o 12,9 %), vo verejnej správe, obrane a povinnom sociálnom zabezpečení (o 12,8 %), vo vzdelávaní (o 12,6 %), v umení, zábave a rekreácii (o 12 %), v ubytovacích a stravovacích službách (o 11,2 %), v administratívnych a podporných službách (o 10,2 %), v zdravotníctve, sociálnej pomoci (o 9,7 %). V porovnaní s predchádzajúcim rokom pokles nákladov práce nenastal v žiadnej ekonomickej činnosti. Z hľadiska dynamiky vývoja mesačných nákladov práce sa oproti predchádzajúcemu roku ich vývoj zrýchlil vo vzdelávaní, v ubytovacích a stravovacích službách, vo verejnej správe, obrane a povinnom sociálnom zabezpečení, v ostatných činnostiach, v administratívnych a podporných službách, v zdravotníctve, sociálnej pomoci, v umení, zábave a rekreácii, v dodávke elektriny, plynu, pary, v činnostiach v oblasti nehnuteľností a v odborných, vedeckých a technických činnostiach. V ostatných ekonomických činnostiach nastalo spomalenie vývoja mesačných nákladov práce, pričom najvyššie spomalenie nastalo vo veľkoobchode a maloobchode (o 3,7 p. b.), v priemyselnej výrobe (o 3,6 p. b.), v ťažbe a dobývaní (o 3,5 p. b.), v informáciách a komunikácii (o 3,4 p. b.).
- 2.5 Viac ako tretina ekonomických činností vynakladala nadpriemerné výdavky na pracovnú silu. Dominovala ekonomická činnosť informácie a komunikácia (2 953 EUR), čo prevýšilo priemernú úroveň v SR o 73,5 %. Ďalej nasledovala ekonomická činnosť finančné a poisťovacie činnosti (2 914 EUR), dodávka elektriny, plynu, pary a studeného vzduchu (2 630 EUR), odborné, vedecké a technické činnosti (2 145 EUR), ťažba a dobývanie (1 819 EUR), verejná správa, povinné sociálne zabezpečenie (1 772 EUR), zdravotníctvo a sociálna pomoc (1 729 EUR), priemyselná výroba (1 714 EUR). Ostatné ekonomické činnosti dosahovali podpriemerné hodnoty. Najnižšie finančné prostriedky na vlastného zamestnanca boli vynaložené v ubytovacích a stravovacích službách (1 068 EUR), v ostatných činnostiach (1 188 EUR), v administratívnych a podporných službách (1 286 EUR), v pôdohospodárstve (1 378 EUR), v umení, zábave a rekreácii (1 444 EUR).
- 2.6 Špecifickou ekonomickou činnosťou je priemyselná výroba (1 714 EUR), ktorá je charakteristická vysokým stupňom vnútornej diferenciácie nákladov práce vyplývajúcej z odlišnej finančnej situácie jednotlivých ekonomických činností. Výroba koksu a rafinovaných ropných produktov, kde výdavky na prácu (3 774 EUR) prevyšovali 2,2-násobne celoslovenský priemer, boli v kontraste s výrobou odevov a s výrobou kože a kožených výrobkov, ktoré naopak dosahovali iba 54,9 % resp. 67,2 %. Veľké rozpätie hodnôt bolo aj v ekonomickej činnosti doprava a skladovanie, kde výdavky na zamestnanca v leteckej doprave (3 357 EUR) boli 2,2-násobne vyššie v porovnaní s priemerom za túto ekonomickú činnosť (1 525 EUR).

- 2.3 In 2019, the volume of indirect costs reached 464 EUR and a year-on-year rate of decline decreased by 0.4 p.p. Statutory social security contributions increased by 6.6% to 426 EUR, supplementary social security contributions increased by 6.7% to 9 EUR. Social benefits that represent the most significant component of other indirect costs, increased by 4.2%, of which canteens and meal vouchers had the volume of the previous year (7 EUR) and other payments to the social fund increased by 8.8%. Employers' imputed social contributions increased by 1.1%, of which compensation for income upon temporary incapacity for work increased by 5.6% and payments to employees leaving the enterprise decreased by 6.9%. Vocational training costs paid by the employer decreased by 4.3%. Other indirect costs went down by 17.6%, of which the volume of recruitment costs decreased by 4.3%.
- 2.4 Continuing trend of increasing **differentiation of labour costs among economic activities** persisted also in 2019. The highest year-on-year growth was reached in following economic activities: in other service activities (by 12.9%), in public administration and defence and compulsory social security (by 12.8%), in education (by 12.6%), in arts, entertainment and recreation (by 12%), in accommodation and food service activities (by 11.2%), in administrative and support service activities (by 10.2%), in human health and social work activities (by 9.7%). In comparison with previous year, the decrease of monthly labour costs was not observed in any economic activity. A year-on-year rate of increase accelerated in education, in accommodation and food service activities, in public administration and defence and compulsory social security, in other service activities, in administrative and support service activities, in human health and social work activities, in arts, entertainment and recreation, in electricity, gas, steam and air conditioning supply, in real estate activities and in professional, scientific and technical activities. In the rest of economic activities trend of monthly labour costs decelerated. The greatest deceleration was in wholesale and retail trade (by 3.7 p.p.), in manufacturing (by 3.6 p.p.), in mining and quarrying (by 3.5.p.p.), in information and communication (by 3.4 p.p.).
- 2.5 More than one third of economic activities expended above-average monthly labour costs. Dominating economic activity was information and communication where monthly labour costs reached 2 953 EUR and exceeded the average level of the SR by 73.5%. Monthly labour costs were higher than average also in financial and insurance activities (2 914 EUR), electricity, gas, steam and air conditioning supply (2 630 EUR), in professional scientific and technical activities (2 145 EUR), in mining and quarrying (1 819 EUR), public administration, compulsory social security (1 772 EUR), human health and social work activities (1 729 EUR), in manufacturing (1 714 EUR). The rest of economic activities did not reach the average level of monthly labour costs of the SR. The lowest labour costs were spent in accommodation and food services (1 068 EUR), in other service activities (1 188 EUR), in administrative and support service activities (1 286 EUR), in agriculture, forestry and fishing (1 378 EUR), in arts, entertainment and recreation (1 444 EUR).
- 2.6 Very specific economic activity is manufacturing (1 714 EUR) which is typical with high level of inner differentiation of labour costs. This is caused by different financial situation in each individual divisions of manufacturing. Manufacture of coke and refined petroleum products exceeded the average level of monthly labour costs of the SR 2.2-times and reached 3 774 EUR. On the other hand, manufacture of wearing apparel and manufacture of leather and related products achieved 54.9% and 67.2% of the average only. Wide range of monthly labour costs was observed also in transportation and storage, where the labour expenses on employee in air transport (3 357 EUR) were 2.2-times higher than the average in whole economic activity of transportation and storage (1 525 EUR).

- 2.7 Regionálna diferenciácia v nákladoch práce** medziročne vzrástla o 4,6 %. Mesačné náklady práce sa v jednotlivých regiónoch pohybovali v intervale od 1 346 EUR (v Prešovskom kraji) do 2 134 EUR (v Bratislavskom kraji), pričom nadpriemernú úroveň dosiahol len Bratislavský kraj. V porovnaní s rokom 2018, vzrástli mesačné náklady práce vo všetkých regiónoch. Z pohľadu dynamiky nákladov práce sa oproti predchádzajúcemu roku ich vývoj zrýchlil v Prešovskom, Bratislavskom a v Trenčianskom kraji. V ostatných krajoch nastalo spomalenie vývoja mesačných nákladov práce.
- 2.8 Z hľadiska veľkosti organizácií** najviac prostriedkov na zamestnanca vynaložili subjekty s 1 000 a viac zamestnancami (2 025 EUR). Nadpriemernú úroveň dosiahli aj organizácie s 500 – 999 zamestnancami (1 893 EUR), s 250 – 499 zamestnancami (1 825 EUR), a organizácie so 100 – 249 zamestnancami (1 796 EUR). Najnižšie výdavky na prácu boli v malých podnikoch od 10 – 19 zamestnancov (1 462 EUR) a v organizáciách, ktoré zamestnávajú 1 – 9 osôb (1 468 EUR).
- 2.9 Diferenciácia v nákladoch práce medzi organizáciami podľa vybraných druhov vlastníctva** medziročne poklesla o 3,5 %. Naďalej sa prejavoval pozitívny efekt zahraničných investícií, keď spoločnosti s vloženým zahraničným kapitálom investovali do ľudských zdrojov viac prostriedkov ako subjekty pôsobiace na báze domáceho kapitálu. Zahraničné spoločnosti (2 062 EUR) vynaložili až o 21,2 % viac výdavkov na prácu v porovnaní s celoslovenským priemerom. Nadpriemernú úroveň ďalej dosiahli medzinárodné organizácie s prevažujúcim súkromným sektorom (2 053 EUR) a organizácie v štátnom vlastníctve (1 956 EUR). Pod úrovňou priemeru SR sa nachádzali subjekty vo vlastníctve územnej samosprávy (1 479 EUR), organizácie v súkromnom tuzemskom vlastníctve (1 442 EUR), v subjektoch v družstevnom vlastníctve (1 376 EUR) a vo vlastníctve združení, politických strán a cirkví (1 291 EUR).
- 2.10 Diferenciácia v nákladoch práce medzi vybranými právnymi formami organizácií** medziročne vzrástla o 2,6 %. Najvyššie výdavky na pracovnú silu mali akciové spoločnosti (2 024 EUR), štátne podniky (1 774 EUR) a príspevkové organizácie (1 738 EUR). Ostatné právne formy sa nachádzali pod úrovňou celoslovenského priemeru, pričom rozpočtové organizácie vynaložili na pracovnú silu 1 675 EUR, spoločnosti s ručením obmedzeným 1 613 EUR a verejné obchodné spoločnosti 1 393 EUR. Najnižšie mesačné náklady na zamestnanca mali poľnohospodárske družstvá (1 339 EUR), keď ich úroveň dosiahla iba 78,7 % z celoslovenského priemeru.

- 2.7 **From regional point of view**, the differentiation of labour costs increased by 4.6% in comparison with previous year. The highest level of monthly labour costs was in Bratislava region (2 134 EUR), which as only region reached above-average level of labour costs. The lowest expenses remained in Prešov region (1 346 EUR). In comparison with 2018, labour costs increased in all regions. A year-on-year rate of increase accelerated in following regions: Prešov, Bratislava and Trenčín. In the rest of regions, progress of monthly labour costs slowed down.
- 2.8 **According to size of organizations**, the highest amount of labour costs was invested by organizations with 1 000 and more employees (2 025 EUR). Above-average level was reached by organizations with 500 – 999 employees (1 893 EUR), with 250 – 499 employees (1 825 EUR) and subjects with 100 – 249 employees (1 796 EUR). The lowest labour costs were expended in small-size organizations with 10 – 19 employees (1 462 EUR) and in subjects with 1 – 9 employees (1 468 EUR).
- 2.9 **In comparison with 2018, the differentiation among organization by selected types of ownership** decreased by 3.5%. Positive effect of foreign investments continued also in 2018, when organizations with foreign capital invested to manpower more than subjects based on domestic capital. Foreign organizations spent on labour costs 2 062 EUR, that was by 21.2% more than average of the SR. Above-average level of labour costs was reached also in international - private organizations (2 053 EUR) and in state - owned organizations (1 956 EUR). The rest of organizations did not achieve the average labour costs of the SR. The lowest monthly labour costs on employee were in ownership of associations (1 291 EUR).
- 2.10 **Differentiation among the selected legal types of organizations** achieved the year-on-year increase by 2.6%. The highest labour costs expended joint stock companies (2 024 EUR), state enterprises (1 774 EUR) and subsidised organizations (1 738 EUR). In the rest of legal types of organizations, the volume of labour costs did not reach average of the SR. The lowest monthly labour costs on employee were in agricultural cooperatives (1 339 EUR), where level of labour costs achieved only 78.7% of average in the SR.

3. Hodinové náklady práce

3.1 Hodinové náklady práce vzrástli oproti roku 2018 v priemere o 6,7 % na 12,17 EUR, pričom tempo rastu týchto výdavkov sa medziročne spomalilo o 0,2 p. b.

Tabuľka č. 3 Dynamika vývoja hodinových nákladov práce

Ukazovateľ/rok	2011	2012	2013	2014	2015	2016	2017	2018	2019
Hodinové náklady práce (v EUR/hod.)	8,20	8,53	8,82	9,22	9,46	9,91	10,67	11,40	12,17
Index oproti predch. roku (v %)	104,3	104,1	103,4	104,4	102,6	104,8	107,7	106,9	106,7
Zrýchlenie / spomalenie vývoja (v p. b.)	+ 3,5	- 0,2	- 0,7	+ 1,0	- 1,8	+ 2,2	+ 2,9	- 0,8	- 0,2

3.2 Priame náklady na 1 odpracovanú hodinu dosiahli v priemere 8,86 EUR, čo bolo o 6,9 % viac ako v predchádzajúcom roku. Na mzdy pripadla čiastka 7,69 EUR, na náhrady mzdy 1,09 EUR, na peňažné plnenia zo zisku po zdanení 0,04 EUR, na náhrady za pracovnú pohotovosť mimo pracoviska 0,02 EUR a na ostatné priame náklady zamestnancom 0,02 EUR.

3.3 V roku 2019 sa zamestnávateľovi zvýšili nepriame náklady na 1 odpracovanú hodinu o 6,4 % na 3,32 EUR, z čoho povinné príspevky na sociálne poistenie predstavovali 3,05 EUR, sociálne výhody 0,09 EUR, sociálne dávky 0,08 EUR, nepovinné príspevky na sociálne poistenie 0,06 EUR a náklady na školenie zamestnancov 0,02 EUR. Čiastka ostatných nepriamych výdavkov bola 0,02 EUR. Vlastné výdavky zamestnávateľa znižovali subvencie v priemere o -0,01 EUR.

3.4 Celoslovenský priemer v hodinových nákladoch práce prevyšovalo 9 ekonomických činností, pričom najviac za odpracovanú hodinu vynakladali zamestnávateľia, ktorí pôsobili v oblasti finančných a poisťovacích činností (20,84 EUR), v informáciách a komunikácii (19,96 EUR) a v dodávke elektriny, plynu, pary a studeného vzduchu (19 EUR). Najnižšie výdavky za odpracovanú hodinu boli už tradične v ubytovacích a stravovacích službách (7,35 EUR). Najvyšší medziročný rast bol dosiahnutý v ostatných činnostiach (13,2 %), vo vzdelávaní (13,1 %), vo verejnej správe a obrane, povinnom sociálnom zabezpečení (12 %), v administratívnych a podporných službách (11,6 %), v umení, zábave, rekreácii (10,8 %), v ubytovacích a stravovacích službách (9,2 %). Medziročný pokles hodinových nákladov práce nenastal v žiadnej ekonomickej činnosti. Hodinové náklady práce rástli najrýchlejšie vo vzdelávaní (o 7,7 p. b.), v ubytovacích a stravovacích službách (o 4,6 p. b.), v administratívnych a podporných službách (o 4,4 p. b.), v ostatných činnostiach (o 4,3 p. b.), vo verejnej správe a obrane, povinnom sociálnom zabezpečení (o 4,1 p. b.). V porovnaní s predchádzajúcim obdobím spomalenie vývoja hodinových nákladov práce nastalo najviac v priemyselnej výrobe (o 3,6 p. b.), v ťažbe a dobývaní (o 2,3 p. b.), v informáciách a komunikácii (o 2,3 p. b.), vo veľkoobchode a maloobchode (o 2,1 p. b.).

3.5 **Regionálna úroveň hodinových nákladov práce** sa pohybovala v intervale od 9,72 EUR (v Prešovskom kraji) do 15 EUR (v Bratislavskom kraji), pričom nadpriemernú úroveň dosiahol len Bratislavský kraj. V porovnaní s predchádzajúcim obdobím, spomalenie vývoja hodinových nákladov práce najviac nastalo v Banskobystrickom kraji (o 5,4 p. b.), v Košickom (o 2,8 p. b.), v Nitrianskom (o 2,5 p. b.), v Žilinskom kraji (o 1,7 p. b.). Vývoj výdavkov na odpracovanú hodinu sa zrýchlil iba v Prešovskom (o 5,8 p. b.), v Bratislavskom (o 2,6 p. b.) a v Trenčianskom kraji (o 0,3 p. b.).

3. Hourly labour costs

3.1 In comparison with 2018, the average hourly labour costs rose by 6.7% and reached 12.17 EUR. A year-on-year rate of increase was decreased by 0.2 p.p.

Table 3 Dynamics of hourly labour costs

Indicator/year	2011	2012	2013	2014	2015	2016	2017	2018	2019
Hourly labour costs (EUR/hour)	8.20	8.53	8.82	9.22	9.46	9.91	10.67	11.40	12.17
Growth rate year-on-year (per cent)	104.3	104.1	103.4	104.4	102.6	104.8	107.7	106.9	106.7
Rate of increase/decrease (p.p.)	+ 3.5	- 0.2	- 0.7	+ 1.0	- 1.8	+ 2.2	+ 2.9	- 0.8	- 0.2

3.2 Direct costs per hour worked grew to 8.86 EUR (by 6.9% more than in the previous year). In 2019, the volume of wages reached 7.69 EUR, payments for days not worked were 1.09 EUR, bonuses based on profit after taxation were 0.04 EUR. Employers spent 0.02 EUR on bonuses for being on call to work outside the workplace and 0.02 EUR on other direct costs for employees.

3.3 In 2019, indirect costs on 1 hour worked increased by 6.4% to the level of 3.32 EUR. Within a subset of indirect labour costs, 3.05 EUR represented statutory social security contributions, 0.09 EUR was social benefits, 0.08 EUR represented employers' imputed social contributions, 0.06 EUR was supplementary social security contributions and 0.02 EUR represented vocational training costs paid by the employer. The sum of other indirect costs was 0.02 EUR. The volume of subsidies reached -0.01 EUR.

3.4 The average hourly labour costs of the SR was exceeded in 9 economic activities. The highest hourly labour costs were reached in financial and insurance activities (20.84 EUR), in information and communication (19.96 EUR) and in electricity, gas, steam and air conditioning supply (19 EUR). The lowest expenses on worked hour were in accommodation and food services (7.35 EUR). The highest year-on-year increase was reached in other service activities (13.2%), in education (13.1%), in public administration and defence; compulsory social security (12%), in administrative services (11.6%), in arts, entertainment and recreation (10.8%), in accommodation and food services (9.2%). In comparison with previous year, the decrease of hourly labour costs was not observed in any economic activity. The largest acceleration of hourly labour costs was achieved in education (by 7.7 p.p.), in accommodation and food services (by 4.6 p.p.), in administrative services (by 4.4 p.p.), in other service activities (by 4.3 p.p.), in public administration and defence; compulsory social security (by 4.1 p.p.). In comparison with 2018, the progress of hourly labour costs slowed down in manufacturing (by 3.6 p.p.), in mining and quarrying (by 2.3 p.p.), in information and communication (by 2.3 p.p.), in wholesale and retail trade (by 2.1 p.p.).

3.5 **From regional point of view**, the highest level of hourly labour costs was in Bratislava region (15 EUR), which was the only region that reached the above-average level of these costs in the SR. The lowest expenses remained in Prešov region (9.72 EUR). In comparison with 2018, the progress of hourly labour costs mostly slowed down in Banská Bystrica region (by 5.4 p.p.), in Košice region (by 2.8 p.p.), in Nitra region (by 2.5 p.p.), in Žilina region (by 1.7 p.p.). The progress of hourly labour costs was only achieved in Prešov region (by 5.8 p.p.), in Bratislava region (by 2.6 p.p.) and in Trenčín region (by 0.3 p.p.).

3.6 Z hľadiska veľkosti organizácií, najvyššie hodinové náklady práce mali veľké subjekty, ktoré zamestnávali 1 000 a viac zamestnancov (14,89 EUR), podniky s 500 – 999 zamestnancami (13,61 EUR), s 250 – 499 zamestnancami (13,07 EUR) a podniky so 100 – 249 zamestnancami (12,85 EUR).

3.7 Poradie organizácií podľa vybraných druhov vlastníctva bolo rovnaké ako pri mesačných nákladoch práce. Dominovali organizácie v zahraničnom vlastníctve (14,73 EUR), v štátnom vlastníctve (14,57 EUR) a v medzinárodnom vlastníctve s prevažujúcim súkromným sektorom (14,52 EUR).

Zo skupiny sledovaných **právnych foriem** boli v popredí akciové spoločnosti (14,38 EUR).

Tabuľka č. 4 Štatistické charakteristiky hodinových nákladov práce v roku 2019

Kategória SK NACE, Rev. 2	Hodinové náklady práce	Dolný decil X10	Horný decil X90	Dolný kvartil X25	Horný kvartil X75	Medián X50
Priemer za SR	12,17	6,67	18,79	8,65	14,20	11,28
A Poľnohospod., lesníctvo a rybolov	9,48	7,07	12,68	7,74	10,75	9,08
B Ťažba a dobývanie	13,32	11,11	20,01	12,16	13,91	12,16
C Priemyselná výroba	12,49	7,25	18,61	9,31	14,66	11,60
D Dodávka elektriny, plynu, pary	19,00	10,98	24,42	14,70	21,96	19,38
E Dodávka vody; odpady	10,64	6,96	13,78	8,86	11,61	10,77
F Stavebníctvo	10,46	6,19	16,61	7,32	12,80	9,92
G Veľkoobchod a maloobchod	11,33	6,17	17,79	7,97	12,66	9,79
H Doprava a skladovanie	10,71	6,12	14,41	8,51	12,18	10,11
I Ubytovacie a stravovacie služby	7,35	5,11	10,10	5,72	8,17	6,98
J Informácie a komunikácia	19,96	11,65	28,30	14,10	24,05	20,21
K Finančné a poisťovacie činnosti	20,84	16,26	25,92	18,68	23,01	20,72
L Činnosti v oblasti nehnuteľností	11,32	5,98	17,02	7,83	12,76	9,72
M Odborné, vedecké a techn. činnosti	14,61	6,90	23,83	9,27	18,79	13,38
N Administratívne a podporné služby	9,07	5,09	14,70	6,44	9,93	8,18
O Verejná správa, soc. zabezpečenie	13,14	8,72	18,59	10,01	15,15	11,70
P Vzdelávanie	12,49	10,41	14,70	11,40	13,34	12,26
Q Zdravotníctvo a sociálna pomoc	12,34	7,46	15,73	10,04	14,57	12,27
R Umenie, zábava a rekreácia	10,20	7,30	13,41	8,39	11,63	9,59
S Ostatné činnosti	8,26	5,09	12,86	6,27	9,71	7,66

3.6 **According to size of organizations**, the highest amount of hourly labour costs was invested by organizations with 1 000 and more employees (14.89 EUR). Above - average level was reached by organizations with 500 – 999 employees (13.61 EUR), with 250 – 499 employees (13.07 EUR) and subjects with 100 – 249 employees (12.85 EUR).

3.7 **Order of organizations by selected types of ownership** was the same as for monthly labour costs. The highest hourly labour costs were spent in foreign organizations (14.73 EUR), in state organizations (14.57 EUR) and in international – private organizations (14.52 EUR).

Among selected **legal types** of organizations, the highest labour costs were paid in joint stock companies (14.38 EUR).

Table 4 Descriptive statistics of hourly labour costs in 2019

SK NACE Rev. 2	Hourly labour costs	The 1 st decile X ₁₀	The 9 th decile X ₉₀	The 1 st quartile X ₂₅	The 3 rd quartile X ₇₅	Median X ₅₀
Average of the SR	12.17	6.67	18.79	8.65	14.20	11.28
A Agriculture, forestry and fishing	9.48	7.07	12.68	7.74	10.75	9.08
B Mining and quarrying	13.32	11.11	20.01	12.16	13.91	12.16
C Manufacturing	12.49	7.25	18.61	9.31	14.66	11.60
D Electricity, gas supply	19.00	10.98	24.42	14.70	21.96	19.38
E Water supply, waste	10.64	6.96	13.78	8.86	11.61	10.77
F Construction	10.46	6.19	16.61	7.32	12.80	9.92
G Wholesale and retail trade	11.33	6.17	17.79	7.97	12.66	9.79
H Transportation and storage	10.71	6.12	14.41	8.51	12.18	10.11
I Accommodation, food services	7.35	5.11	10.10	5.72	8.17	6.98
J Information and communication	19.96	11.65	28.30	14.10	24.05	20.21
K Financial and insurance activities	20.84	16.26	25.92	18.68	23.01	20.72
L Real estate activities	11.32	5.98	17.02	7.83	12.76	9.72
M Professional, technical activities	14.61	6.90	23.83	9.27	18.79	13.38
N Administrative services	9.07	5.09	14.70	6.44	9.93	8.18
O Public admin., social security	13.14	8.72	18.59	10.01	15.15	11.70
P Education	12.49	10.41	14.70	11.40	13.34	12.26
Q Human health and social work activities	12.34	7.46	15.73	10.04	14.57	12.27
R Arts, recreation	10.20	7.30	13.41	8.39	11.63	9.59
S Other service activities	8.26	5.09	12.86	6.27	9.71	7.66

4. Štruktúra nákladov práce¹

4.1 **Celkové náklady práce** tvorí súhrn priamych nákladov (72,82 %) a nepriamych nákladov (27,27 %), od ktorých sa odpočítajú subvencie prijaté zamestnávateľom vo forme dotácií (-0,08 %). Podiel priamych nákladov medziročne poklesol o 0,1 percentuálneho bodu. Najvyšším zastúpením priamych nákladov sa vyznačovali nasledujúce ekonomické činnosti: odborné, vedecké a technické činnosti (73,82 %), informácie a komunikácia (73,59 %), umenie, zábava a rekreácia (73,50 %), ostatné činnosti (73,49 %), zdravotníctvo a sociálna pomoc (73,45 %), činnosti v oblasti nehnuteľností (73,41 %), ubytovacie a stravovacie služby (73,28 %), stavebníctvo (73,25 %), veľkoobchod a maloobchod (73,16 %). Najnižší podiel priamych nákladov bol v ekonomickej činnosti dodávka elektriny, plynu, pary a studeného vzduchu (70,70 %). Najvyšší podiel priamych nákladov dosahovali v členení podľa krajov Trenčiansky kraj (72,98 %), podľa veľkosti malé organizácie s 1 - 9 zamestnancami (73,93 %), podľa druhu vlastníctva to bolo súkromné tuzemské vlastníctvo (73,60 %) a spoločnosť s ručením obmedzeným (73,13 %) v členení podľa právnej formy. Naopak najnižšie zastúpenie priamych nákladov bolo charakteristické pre Košický kraj (72,59 %), pre organizácie s 1 000 a viac zamestnancami (71,69 %), ďalej podľa druhu vlastníctva zahraničné organizácie (72,39 %) a podľa právnej formy štátne podniky (69,85 %).

4.2 Kľúčovou zložkou výdavkov určených na priame odmeňovanie zamestnancov boli mzdy, ktoré tvorili 63,21 % z celkových nákladov práce. Uvedený podiel sa medziročne mierne zvýšil o 0,1 p. b. Zníženie sa zaznamenalo pri podieloch prémie a odmien (o 0,5 p. b. - z 8,4 na 7,9 %) a príplatkov a doplatkov, mzdových zvýhodnení (o 0,1 p. b. - zo 4 na 3,9 %). Najvyšší podiel motivačných zložiek - prémie a odmien bol v ťažbe a dobývaní (12,23 %), v dodávke elektriny, plynu a pary (11,79 %), v činnosti informácie a komunikácia (11,25 %), vo veľkoobchode a maloobchode, oprave motorových vozidiel a motocyklov (11,02 %) a vo finančných a poisťovacích činnostiach (10,68 %). Najnižší podiel motivačných zložiek mzdy (hlboko pod celoslovenským priemerom 7,93 %) bol vo vzdelávaní (1,61 %), v zdravotníctve a sociálnej pomoci (3,02 %), v ubytovacích a stravovacích službách (4,54 %), vo verejnej správe, obrane a povinnom sociálnom zabezpečení (4,68 %), v ostatných činnostiach (5,71 %) a v umení, zábave a rekreácii (6,24 %). Z pohľadu vývoja motivačných zložiek mzdy, najväčší medziročný pokles zaznamenali činnosti v oblasti nehnuteľností (o 1,72 p. b.), ostatné činnosti (o 1,62 p. b.), finančné a poisťovacie činnosti (o 0,79 p. b.), veľkoobchod a maloobchod, oprava motorových vozidiel a motocyklov (o 0,61 p. b.). Naopak nárast bol zaznamenaný iba v dodávke vody a odvode odpadových vôd (o 0,34 p. b.), stavebníctve (0,16 p. b.) a v dodávke elektriny, plynu, pary a studeného vzduchu (0,03 p. b.).

4.3 Z ostatných zložiek priamych nákladov tvorili významnejší podiel náhrady mzdy (8,92 %), pričom 7 % pripadalo na náhrady za dovolenku. Zastúpenie ďalších priamych nákladov bolo nízke – na úrovni 0,34 % pri peňažných plneniach zo zisku po zdanení, 0,18 % pri náhradách za pracovnú pohotovosť mimo pracoviska, 0,15 % pri ostatných priamych nákladoch zamestnancom.

4.4 Najvýznamnejším komponentom nepriamych nákladov sú povinné príspevky na sociálne poistenie (25,04 %), ktoré sú legislatívne viazané na mzdy. Zastúpenie týchto nákladov sa medziročne zvýšilo o 0,02 p. b. Podiel nepovinných príspevkov na sociálne poistenie bol na úrovni 0,53 %. Zastúpenie sociálnych výhod pokleslo na 0,71 %, pričom 0,40 % predstavovali príspevky na stravovanie. Sociálne dávky poskytované zamestnávateľmi tvorili 0,67 % z nákladov práce, z čoho 0,29 % predstavovalo odstupné. Oproti minulému roku, súčet ostatných nepriamych nákladov (náklady na školenie zamestnancov, poplatky a sank-

¹ Definovanie a štruktúra premenných sú uvedené v metodických vysvetlivkách na str. 124 – 137

4. Structure of labour costs¹

- 4.1 **Total labour costs** represent a sum of direct labour costs (72.82%) and indirect labour costs (27.27%), minus subsidies (-0.08%). In comparison with previous period, share of direct costs decreased by 0.1 percentage point. The highest proportion of direct costs was in following economic activities: professional, scientific and technical activities (73.82%), information and communication (73.59%), arts, entertainment and recreation (73.50 %), other service activities (73.49%), human health and social work activities (73.45%), real estate activities (73.41%), accommodation and food service activities (73.28%), construction (73.25%), wholesale and retail trade (73.16%). The lowest share of direct costs was observed in electricity, gas, steam and air conditioning supply (70.70%). The highest percentage of direct costs was in Trenčín region (72.98%), in organizations with 1 - 9 employees (73.93%), in private inland ownership (73.60%) and in limited liability companies (73.13%). On the other hand, the lowest proportion of direct costs was characteristic for Košice region (72.59%), subjects with 1 000 and more employees (71.69%), foreign organizations (72.39%) and state enterprises (69.85%).
- 4.2 Proportion of wages, the crucial component of direct cost, represented 63.21% of total labour costs. In comparison with 2018 it increased by 0.1 p.p. A decrease was in share of bonuses and allowances paid regularly (by 0.5 p.p. - from 8.4 to 7.9%) and in share of remuneration and additional payments (by 0.1 p.p. - from 4 to 3.9%). The highest proportion of motivation components - bonuses and allowances paid regularly was reached in mining and quarrying (12.23%), in electricity, gas, steam and air conditioning supply (11.79%), in information and communication (11.25%), in wholesale and retail trade (11.02%), in financial and insurance activities (10.68%). The lowest percentage of bonuses and allowances paid regularly was in education (1.61%), in human health and social work activities (3.02%), in accommodation and food service (4.54%), in public administration and defence, compulsory social security (4.68%), in other service activities (5.71%) and in arts, entertainment and recreation (6.24%). Taking into consideration development of motivation component, the biggest year-on-year decrease was in real estate activities (by 1.72 p.p.), in other service activities (by 1.62 p.p.), in financial and insurance activities (by 0.79 p.p.), in wholesale and retail trade (by 0.61 p.p.). On the other hand, the highest grow was reached in water supply, waste (by 0.34 p.p.), in construction (by 0.16 p.p.) and in electricity, gas, steam and air conditioning supply (by 0.03 p.p.).
- 4.3 From the rest of direct costs components, the most significant proportion was represented by payment for days not worked (8.92%), of which 7% belongs to payment for holidays. Proportion of the other direct costs was at low level, where 0.34% was represented by bonuses based on profit after taxation, 0.18% bonuses for being call to work outside the workplace, 0.15% by other direct costs for employees.
- 4.4 The most significant component of indirect costs are statutory social security contributions (25.04%). In comparison with previous period, the proportion of these labour costs increased by 0.02 p.p. The share of supplementary social security contributions has changed to 0.53%. The proportion of social benefits decreased to 0.71%, of which 0.40% was represented by canteens and meal vouchers. Employers' imputed social contributions were 0.67% of total labour costs, of which 0.29% was represented by payments to employees leaving the enterprise.

¹ See methodological notes on pages 124 – 137

cie súvisiace so mzdami, náklady na nábor zamestnancov a pod.) zaznamenal pokles na 0,33 % z výdavkov na pracovné sily.

Intervaly spoľahlivosti

Pri sledovaní výsledkov výberových štatistických zisťovaní je potrebné mať na zreteli spôsob ich merania. Zozbierané údaje za výberový súbor organizácií sú prepočítavané exaktnými metódami štatistických dopočtov na celý súbor organizácií zapísaných v registri ŠÚ SR. Zloženie výberovej vzorky do určitej miery predurčuje výsledky dopočtov. Výsledky za rôzne výberové súbory bývajú podobné, ale nie identické. Z uvedeného dôvodu sa k základným výsledkom výberových štatistických zisťovaní stanovujú aj intervaly spoľahlivosti. Pri zvolenej hladine spoľahlivosti hranice intervalu spoľahlivosti určujú, kde v skutočnosti leží hľadaná hodnota ukazovateľa (tabuľka č. 5). Napríklad so spoľahlivosťou 95 % môžeme tvrdiť, že skutočná hodnota mesačných nákladov práce sa nachádzala v intervale 1 702 EUR \pm 6 EUR, t. j. v intervale 1 696 – 1 708 EUR.

Tabuľka č. 5 Intervaly spoľahlivosti hlavných zložiek nákladov práce v roku 2019

Vybrané zložky nákladov práce	Ročné náklady práce	95 % - ný interval spoľahlivosti	Mesačné náklady práce	95 % - ný interval spoľahlivosti	Hodinové náklady práce	95 % - ný interval spoľahlivosti
	v EUR/zam.		v EUR/zam.		v EUR/hod.	
Celkové náklady práce	20 419	\pm 76	1 702	\pm 6	12,17	\pm 0,04
Priame náklady práce	14 868	\pm 58	1 239	\pm 5	8,86	\pm 0,03
Mzdy a náhrady mzdy	14 729	\pm 54	1 227	\pm 5	8,78	\pm 0,03
Nepriame náklady práce	5 568	\pm 19	464	\pm 2	3,32	\pm 0,01
Povinné odvody	5 112	\pm 17	426	\pm 1	3,05	\pm 0,01

In comparison with 2018, the sum of other components of indirect costs decreased to 0.33% from payments on labour force.

Confidence intervals

Table 5 Confidence intervals of main components of labour costs in 2019

Selected components of labour costs	Annual labour costs	95% confidence interval	Monthly labour costs	95% confidence interval	Hourly labour costs	95% confidence interval
	EUR/employee		EUR/employee		EUR/hour	
Total labour costs	20 419	± 76	1 702	± 6	12.17	± 0.04
Direct labour costs	14 868	± 58	1 239	± 5	8.86	± 0.03
Wages and salaries	14 729	± 54	1 227	± 5	8.78	± 0.03
Indirect labour costs	5 568	± 19	464	± 2	3.32	± 0.01
Statut.soc.secur.contrib.	5 112	± 17	426	± 1	3.05	± 0.01

TABUĽKOVÁ ČASŤ
TABLES

T1 Ročné náklady práce na zamestnanca podľa ekonomickej činnosti
Annual labour costs per employee by economic activity

EUR/zam.

Položky nákladov práce	Priemer za SR Average of the SR	SK NACE Rev. 2				
		A	B+C+D+E	B	C	D
		poľnohosp., lesníctvo a rybolov Agriculture, forestry, and fishing	priemysel spolu Industry total	ťažba a dobývanie Mining and guarrying	priemyselná výroba Manufac- turing	dod. elektriny plynu, pary Electricity, gas supply
a	1	2	3	4	5	6
1.-16. CELKOVÉ NÁKLADY PRÁCE	20 419	16 541	20 833	21 826	20 568	31 555
1.-12. Náklady súvisiace s výkonom práce	20 370	16 510	20 750	21 717	20 472	31 320
1.-7. PRIAME NÁKLADY	14 868	11 980	15 044	15 456	14 870	22 309
1.-2. Mzdy a náhrady mzdy	14 729	11 869	14 950	15 330	14 797	21 831
1. Mzdy	12 907	10 396	12 971	13 261	12 839	18 937
v tom základné (tarifné) mzdy a platy	9 993	8 188	9 349	8 703	9 270	13 119
v tom mzdy v určenom pracovnom čase	9 776	8 000	9 088	8 471	9 011	12 775
mzdy za nadčasy	216	188	261	232	259	345
prémie a odmeny	1 619	1 380	2 098	2 668	2 057	3 721
v tom prémie a odmeny mesačné	1 124	1 061	1 431	1 926	1 449	1 364
prémie a odmeny za dlhšie obdobie	495	319	668	743	607	2 356
príplatky a doplatky, mzdové zvýhodnenia	794	658	936	1 265	938	872
naturálne mzdy	17	6	13	40	13	12
nepravidelné odmeny	484	165	575	585	561	1 214
2. Náhrady mzdy	1 822	1 473	1 979	2 068	1 958	2 894
z toho náhrady za výluky a preстоje	15	5	31	0	34	5
náhrady za dovolenku	1 429	1 079	1 405	1 485	1 379	2 268
náhrady za voľné dni podľa ZP a KZ	197	137	241	318	230	507
náhrady za platené sviatky	164	246	293	257	307	90
3. Platby do programu sporenia	2	1	1	-	1	-
4. Náhrady za pracovnú pohotovosť mimo pracoviska	36	5	28	92	12	266
5. Peňažné plnenia zo zisku po zdanení	70	99	41	8	36	145
6. Ostatné priame náklady zamestnancom	30	7	21	27	20	66
z toho vlastné výrobky predávané so zľavou	1	2	2	-	2	-
použitie služob. vozidla pre osobnú potrebu	22	3	17	25	16	50
poskytnutie služobného bytu	2	0	0	1	0	2
poskytnutie predkupného práva na akcie	-	-	-	-	-	-
7. Odmeny učňom	1	0	3	-	4	1
8.-15. NEPRIAME NÁKLADY	5 568	4 561	5 809	6 370	5 702	9 247
8. Povinné príspevky na sociálne poistenie	5 112	4 169	5 212	5 399	5 147	7 777
z toho dôchodkové poistenie	2 049	1 685	2 069	2 202	2 044	3 039
nemocenské poistenie	205	168	207	210	205	312
zdravotné poistenie	1 462	1 164	1 498	1 536	1 477	2 305
poistenie v nezamestnanosti	139	113	144	143	143	215
garančný a rezervný fond	717	599	737	752	728	1 085
úrazové poistenie	120	97	123	124	121	185
9. Nepovinné príspevky na sociálne poistenie	108	64	147	291	129	441
z toho doplnkové dôchodkové poistenie	105	64	145	291	127	440
10. Sociálne dávky	137	148	173	366	161	407
z toho odstupné	59	82	79	235	72	214
náhrada príjmu pri dočasnej prac. neschop.	60	58	75	73	76	81
mzdové vyrovnanie za dobu nemoci	2	0	2	0	2	6
príspevky na dôchodok a zdrav. starostl.	8	3	10	8	8	52
11. Príspevky na sociálne poistenie učňov	0	-	0	-	0	-
12. Sociálne výhody	145	148	173	205	164	387
v tom príspevky na stravovanie	81	99	89	139	86	130
jubilejné odmeny	14	7	16	21	15	39
ostatné príspevky do sociálneho fondu	49	42	68	45	64	218
13. Náklady na školenie zamestnancov	40	22	54	79	50	153
14. Poplatky a sankcie súvisiace so mzdami	0	2	0	-	0	-
15. Ostatné nepriame náklady	26	6	49	30	50	82
z toho náklady na nábor zamestnancov	7	0	9	0	9	19
16. SUBVENCIE	- 17	-	- 19	-	- 4	-

EUR/employee

SK NACE Rev. 2					Items of labour costs
E	F	G	H	I	
dodávka vody, odpady	stavebníctvo	veľkoobch. a maloobch.	doprava a skladovanie	ubytov. a stravov. služby	
Water supply, waste	Construction	Wholesale, retail trade	Transportation, storage	Accomm., food service	
7	8	9	10	11	a
17 554	17 810	19 676	18 306	12 812	1-16 TOTAL LABOUR COSTS
17 762	17 763	19 632	18 337	12 765	1-12 Compensation of employees
12 792	13 046	14 396	13 240	9 388	1-7 DIRECT COSTS
12 645	12 912	14 159	13 165	9 360	1-2 Wages and salaries
10 971	11 271	12 594	11 529	8 403	1 Direct remuneration and bonuses
8 207	9 131	9 644	8 736	7 032	of which: Basic wages and salaries
7 963	8 977	9 524	8 437	6 956	of which: wages and salaries in normal work.time
244	154	120	298	76	wages and salaries for overtime
1 529	1 598	2 167	1 573	582	Bonuses and allowances paid regularly
1 071	1 279	1 702	1 296	496	of which: bonus. and allow. paid monthly
458	319	466	276	86	bonus. and allow. paid for longer period
871	316	468	895	696	Remuneration and additional payments
2	14	45	4	4	Wages in kind
362	212	269	321	88	Bonuses paid at fixed periods
1 674	1 642	1 565	1 636	957	2 Payments for days not worked
3	15	8	26	5	of which: payments for working stoppages
1 220	1 200	1 296	1 207	833	payments for holidays
217	147	142	204	51	payments for leisure time
221	273	114	191	64	payments for public holidays
-	1	2	2	-	3 Payments to employees' savings schemes
96	8	5	39	1	4 Bonuses for being on call to work outside the workplace
45	98	164	27	10	5 Bonuses based on profit after taxation
6	27	65	7	16	6 Other direct costs for employees
0	0	2	1	1	of which: company products
6	22	56	4	13	company cars
0	1	4	2	0	staff housing
-	-	-	-	-	stock options and share purchase
0	0	2	0	1	7 Wages and salaries of apprentices
5 033	4 765	5 283	5 193	3 424	8-15 INDIRECT COSTS
4 458	4 490	4 941	4 687	3 256	8 Statutory social security contributions
1 784	1 807	1 975	1 873	1 325	of which: retirement pension insurance scheme
178	181	198	187	132	sickness insurance scheme
1 266	1 270	1 405	1 335	890	health insurance scheme
121	121	137	130	91	unemployment insurance scheme
635	639	696	665	468	guard fund
108	105	117	109	76	occupational accidents insurance schemes
202	42	49	152	11	9 Supplementary social security contributions
197	42	49	123	11	of which: supplementary pension scheme
157	115	106	132	67	10 Employers' imputed social contributions
64	44	51	58	21	of which: payments to employees leaving the enterprise
62	59	48	61	43	compens. for income upon temp. incap. for work
-	0	2	0	0	guaranteed remuner. in the event of sickness
9	5	2	8	1	social contrib. for pensions and health care
-	-	-	-	-	11 Employers' social contributions for apprentices
154	70	141	126	44	12 Social benefits
94	51	99	64	35	of which: canteens and meal vouchers
16	8	5	15	3	anniversary awards
44	11	37	48	6	other payments to the social fund
43	33	31	52	7	13 Vocational training costs paid by the employer
0	0	0	1	0	14 Taxes paid by the employer
19	15	15	43	40	15 Other expenditures paid by the employer
0	3	7	5	1	of which: recruitment costs
- 270	- 1	- 2	- 127	- 1	16 SUBSIDIES

T1 Ročné náklady práce na zamestnanca podľa ekonomickej činnosti
Annual labour costs per employee by economic activity

 dokončenie
 EUR/zam.

Položky nákladov práce	Priemer za SR Average of the SR	SK NACE Rev. 2				
		J	K	L	M	N
		informácie a komunikácia	finanč. a poist'ov. činnosti	čin. v obl. nehnuteľ- ností	odborné, vedec. a techn. čin.	admini- stratívne služby
a	12	13	14	15	16	17
1.-16. CELKOVÉ NÁKLADY PRÁCE	20 419	35 432	34 972	19 327	25 740	15 432
1.-12. Náklady súvisiace s výkonom práce	20 370	35 341	34 661	19 307	25 669	15 389
1.-7. PRIAME NÁKLADY	14 868	26 076	25 083	14 189	19 000	11 282
1.-2. Mzdy a náhrady mzdy	14 729	25 675	24 863	14 114	18 717	11 195
1. Mzdy	12 907	22 866	21 727	12 503	16 646	9 942
v tom základné (tarifné) mzdy a platy	9 993	17 344	16 491	10 387	13 737	7 997
v tom mzdy v určenom pracovnom čase	9 776	17 129	16 409	10 278	13 579	7 727
mzdy za nadčasy	216	215	82	109	158	270
prémie a odmeny	1 619	3 984	3 734	1 317	1 833	976
v tom prémie a odmeny mesačné	1 124	2 277	1 024	872	1 237	739
prémie a odmeny za dlhšie obdobie	495	1 708	2 710	445	596	238
príplatky a doplatky, mzdové zvýhodnenia	794	653	243	399	536	752
naturálne mzdy	17	54	26	5	43	8
nepravidelné odmeny	484	830	1 233	394	496	209
2. Náhrady mzdy	1 822	2 809	3 136	1 611	2 071	1 254
z toho náhrady za výluky a prestoje	15	9	19	6	7	14
náhrady za dovolenku	1 429	2 330	2 315	1 340	1 733	1 010
náhrady za voľné dni podľa ZP a KZ	197	281	470	135	215	111
náhrady za platené sviatky	164	155	254	114	74	110
3. Platby do programu sporenia	2	6	80	1	0	0
4. Náhrady za pracovnú pohotovosť mimo pracoviska	36	148	60	47	5	31
5. Peňažné plnenia zo zisku po zdanení	70	106	12	18	181	39
6. Ostatné priame náklady zamestnancom	30	139	67	8	97	17
z toho vlastné výrobky predávané so zľavou	1	0	6	0	-	8
použitie služob. vozidla pre osobnú potrebu	22	92	50	8	59	7
poskytnutie služobného bytu	2	-	7	0	2	-
poskytnutie predkupného práva na akcie	-	-	-	-	-	-
7. Odmeny učňom	1	2	1	-	0	-
8.-15. NEPRIAME NÁKLADY	5 568	9 389	9 889	5 139	6 743	4 153
8. Povinné príspevky na sociálne poistenie	5 112	8 751	8 435	4 782	6 370	3 889
z toho dôchodkové poistenie	2 049	3 438	3 264	1 916	2 541	1 574
nemocenské poistenie	205	344	328	191	254	157
zdravotné poistenie	1 462	2 567	2 552	1 380	1 828	1 090
poistenie v nezamestnanosti	139	240	229	123	174	107
garančný a rezervný fond	717	1 227	1 169	680	898	545
úrazové poistenie	120	210	204	115	152	92
9. Nepovinné príspevky na sociálne poistenie	108	120	323	47	93	37
z toho doplnkové dôchodkové poistenie	105	119	318	46	91	36
10. Sociálne dávky	137	185	354	173	100	113
z toho odstupné	59	111	143	100	43	31
náhrada príjmu pri dočasnej prac. neschop.	60	52	113	38	42	51
mzdové vyrovnanie za dobu nemoci	2	11	14	0	2	1
príspevky na dôchodok a zdrav. starostl.	8	4	25	4	10	5
11. Príspevky na sociálne poistenie učňov	0	-	-	-	-	-
12. Sociálne výhody	145	209	467	117	106	69
v tom príspevky na stravovanie	81	164	289	64	64	55
jubilejné odmeny	14	5	25	28	5	2
ostatné príspevky do sociálneho fondu	49	41	152	25	38	12
13. Náklady na školenie zamestnancov	40	97	240	16	57	19
14. Poplatky a sankcie súvisiace so mzdami	0	0	0	0	1	0
15. Ostatné nepriame náklady	26	26	70	5	17	27
z toho náklady na nábor zamestnancov	7	20	66	3	13	10
16. SUBVENCIE	- 17	- 33	-	- 0	- 3	- 3

SK NACE Rev. 2					Items of labour costs
O	P	Q	R	S	
verej. správa, soc.zabezp.	vzdelávanie	zdravot- níctvo, soc.pomoc	umenie, zábava, rekreácia	ostatné činnosti	
Public admin., soc. secur.	Education	Health, soc. work activ.	Arts, recreation	Other service activities	
18	19	20	21	22	a
21 264	19 076	20 744	17 330	14 252	1-16 TOTAL LABOUR COSTS
21 233	19 071	20 728	17 303	14 248	1-12 Compensation of employees
15 398	13 893	15 236	12 737	10 474	1-7 DIRECT COSTS
15 322	13 863	14 942	12 692	10 435	1-2 Wages and salaries
13 709	11 559	13 186	11 353	9 282	1 Direct remuneration and bonuses
10 317	9 868	10 890	8 668	7 821	of which: Basic wages and salaries
10 223	9 704	10 322	8 502	7 762	of which: wages and salaries in normal work.time
94	164	569	166	59	wages and salaries for overtime
995	307	626	1 082	813	Bonuses and allowances paid regularly
537	162	490	938	575	of which: bonus. and allow. paid monthly
458	144	136	144	238	bonus. and allow. paid for longer period
1 544	554	1 330	1 197	487	Remuneration and additional payments
6	7	2	1	3	Wages in kind
847	823	337	404	157	Bonuses paid at fixed periods
1 613	2 304	1 756	1 339	1 154	2 Payments for days not worked
3	5	3	11	17	of which: payments for working stoppages
1 290	1 995	1 479	1 173	972	payments for holidays
201	239	174	111	80	payments for leisure time
90	47	46	36	82	payments for public holidays
0	0	0	-	-	3 Payments to employees' savings schemes
65	1	180	8	9	4 Bonuses for being on call to work outside the workplace
4	27	110	20	22	5 Bonuses based on profit after taxation
7	0	4	17	8	6 Other direct costs for employees
0	0	-	-	-	of which: company products
0	-	0	3	8	company cars
1	0	3	14	-	staff housing
-	-	-	-	-	stock options and share purchase
-	2	0	1	-	7 Wages and salaries of apprentices
5 869	5 189	5 519	4 593	3 785	8-15 INDIRECT COSTS
5 235	4 826	5 233	4 299	3 608	8 Statutory social security contributions
2 163	1 960	2 128	1 750	1 467	of which: retirement pension insurance scheme
212	196	213	175	146	sickness insurance scheme
1 501	1 376	1 484	1 223	999	health insurance scheme
125	128	138	113	97	unemployment insurance scheme
695	672	729	596	521	guard fund
112	112	123	101	84	occupational accidents insurance schemes
192	114	93	47	19	9 Supplementary social security contributions
188	112	93	47	19	of which: supplementary pension scheme
169	115	82	87	69	10 Employers' imputed social contributions
64	45	18	35	27	of which: payments to employees leaving the enterprise
75	54	54	38	31	compens. for income upon temp. incap. for work
10	0	0	0	0	guaranteed remuner. in the event of sickness
17	8	5	11	1	social contrib. for pensions and health care
-	0	-	-	-	11 Employers' social contributions for apprentices
239	123	84	133	77	12 Social benefits
126	30	49	78	66	of which: canteens and meal vouchers
32	28	10	16	3	anniversary awards
81	65	25	38	9	other payments to the social fund
31	8	15	12	8	13 Vocational training costs paid by the employer
0	0	0	0	0	14 Taxes paid by the employer
3	3	12	15	3	15 Other expenditures paid by the employer
0	0	1	9	0	of which: recruitment costs
- 4	- 6	- 11	-	- 7	16 SUBSIDIES

T2 Ročné náklady práce na zamestnanca podľa sekcií a divízií ekonomickej činnosti
Annual labour costs per employee by sections and divisions of economic activity

EUR/zam.

Ekonomická činnosť SK NACE Rev.2 (sekcie a divízie)	Celkové náklady práce	v tom					
		priame náklady spolu	z toho				
			mzdy	náhrady mzdy	mzdy a náhrady mzdy spol. (stl.3+4)	náhrady za prac.pohot. mimo pracov.	peňažné plnenia zo zisku po zdan.
	Total labour costs	of which					
		Direct labour costs	Direct remune- rat. and bonuses	Payments for days not worked	Wages and salaries (col. 3+4)	Bonus. for being on call out. the work.	Bonus. based on profit after tax.
a	1	2	3	4	5	6	7
Priemer za SR	20 419	14 868	12 907	1 822	14 729	36	70
<i>A Poľnohospodárstvo, lesníctvo a rybolov</i>	16 541	11 980	10 396	1 473	11 869	5	99
01 Pest. plodín a chov zvierat, poľov. a súvis. služ.	16 355	11 870	10 348	1 400	11 747	5	113
02 Lesníctvo a ťažba dreva	17 696	12 655	10 672	1 944	12 616	3	14
03 Rybolov a akvakultúra	D	D	D	D	D	D	D
<i>B Ťažba a dobývanie</i>	21 826	15 456	13 261	2 068	15 330	92	8
05 Ťažba uhlia a lignitu	D	D	D	D	D	D	D
06 Ťažba ropy a zemného plynu	-	-	-	-	-	-	-
07 Dobývanie kovových rúd	D	D	D	D	D	D	D
08 Iná ťažba a dobývanie	21 346	15 328	13 357	1 955	15 312	5	-
09 Pomocné činnosti pri ťažbe	34 652	24 004	20 916	2 552	23 468	237	82
<i>C Priemyselná výroba</i>	20 568	14 870	12 839	1 958	14 797	12	36
10 Výroba potravín	16 221	11 798	10 365	1 386	11 751	5	36
11 Výroba nápojov	19 505	14 335	12 321	1 725	14 045	10	43
12 Výroba tabakových výrobkov	-	-	-	-	-	-	-
13 Výroba textilu	16 852	12 100	10 491	1 602	12 093	2	-
14 Výroba odevov	11 213	8 219	7 048	1 154	8 202	1	16
15 Výroba kože a kožených výrobkov	13 715	9 935	8 575	1 331	9 906	0	22
16 Sprac. dreva a výroba výr. z dreva okrem nábytku	14 001	10 304	9 095	1 204	10 299	0	-
17 Výroba papiera a papierových výrobkov	21 852	15 832	13 593	2 091	15 684	83	10
18 Tlač a reprodukcia záznamových médií	18 183	13 366	11 807	1 454	13 261	16	74
19 Výroba koksu a rafinovaných ropných produktov	45 282	29 534	25 215	4 162	29 377	18	-
20 Výroba chemikálií a chemických produktov	22 548	16 252	14 133	2 050	16 183	52	3
21 Výroba základných farmaceut. výr., prípravkov	19 957	14 292	12 449	1 756	14 205	13	72
22 Výroba výrobkov z gumy a plastu	19 506	14 135	12 254	1 843	14 098	10	7
23 Výroba ostat. nekovových minerálnych výrobkov	22 449	16 191	14 014	2 006	16 020	39	83
24 Výroba a spracovanie kovov	26 872	18 952	15 913	2 971	18 884	21	2
25 Výroba kov. konštrukcií okrem strojov a zariadení	19 156	14 012	12 011	1 814	13 825	4	158
26 Výroba počítačových, elektron. a optic. výrobkov	18 516	13 365	11 662	1 686	13 348	2	-
27 Výroba elektrických zariadení	20 170	14 633	12 671	1 902	14 573	10	29
28 Výroba strojov a zariadení i. n.	22 218	15 937	13 599	2 265	15 863	7	49
29 Výroba motorových vozidiel, návesov a prívesov	24 471	17 724	15 313	2 382	17 695	8	1
30 Stavba lodí a člnov	20 958	15 078	13 072	1 970	15 042	16	-
31 Výroba nábytku	14 931	10 888	9 395	1 478	10 874	6	0
32 Iná výroba	16 920	12 361	10 789	1 567	12 356	0	5
33 Oprava a inštalácia strojov a prístrojov	27 638	20 110	17 706	2 283	19 988	61	-
<i>D Dodávka elektriny, plynu, pary a stud. vzduchu</i>	31 555	22 309	18 937	2 894	21 831	266	145
35 Dodávka elektriny, plynu, pary a stud. vzduchu	31 555	22 309	18 937	2 894	21 831	266	145
<i>E Dodávka vody; odvod odpad. vôd, odstraň. odpad.</i>	17 554	12 792	10 971	1 674	12 645	96	45
36 Zber, úprava a dodávka vody	18 711	13 209	11 003	1 997	12 999	194	4
37 Čistenie a odvod odpadových vôd	17 552	12 913	11 763	1 145	12 908	-	-
38 Zber, spracúvanie a likvid. odpadov; recykl. mat.	16 799	12 527	10 911	1 498	12 409	38	77
39 Ozdrav. činn. a ostatné činn. naklad. s odpadom	17 074	12 291	10 800	1 456	12 256	35	-
<i>F Stavebníctvo</i>	17 810	13 046	11 271	1 642	12 912	8	98
41 Výstavba budov	16 167	11 920	10 336	1 423	11 759	0	151
42 Inžinierske stavby	21 849	15 822	13 588	2 110	15 697	7	44
43 Špecializované stavebné práce	16 505	12 147	10 514	1 516	12 031	15	88
<i>G Veľkoobchod a maloob.; oprava motor. vozidiel</i>	19 676	14 396	12 594	1 565	14 159	5	164
45 Veľkoob. a maloob. a oprava motor. voz. a motocy.	21 409	15 663	13 726	1 854	15 579	18	15
46 Veľkoobchod okrem mot. vozidiel a mot.	23 117	16 951	14 695	1 788	16 483	4	352
47 Maloobchod okrem mot. vozidiel a mot.	16 346	11 929	10 542	1 304	11 846	2	43
<i>H Doprava a skladovanie</i>	18 306	13 240	11 529	1 636	13 165	39	27
49 Pozemná doprava a doprava potrubím	17 345	12 515	10 982	1 442	12 425	39	44

EUR/employee

nepriame náklady spolu	z toho						subven- cie	Economic activity SK NACE Rev. 2 (sections and divisions)
	povin. príspev. na soc. poist.	nepovin. príspev. na soc. poist.	sociálne dávk y	sociálne výhody	náklady na škol. zamest- nancov	poplatky a sankcie súvis. so mzdami		
Indirect labour costs	Statut. social secur. contrib.	Supplem. social secur. contrib.	Employer. imputed social contrib.	Social benefits	Vocatio- nal training costs	Taxes	Subsi- dies	
8	9	10	11	12	13	14	15	a
5 568	5 112	108	137	145	40	0	- 17	Average of the SR
4 561	4 169	64	148	148	22	2	-	A Agriculture, forestry and fishing
4 485	4 113	43	142	155	23	3	-	01 Crop and animal prod., hunting and related serv. act.
5 040	4 519	200	193	104	17	0	-	02 Forestry and logging
D	D	D	D	D	D	D	D	03 Fishing and aquaculture
6 370	5 399	291	366	205	79	-	-	B Mining and quarrying
D	D	D	D	D	D	D	D	05 Mining of coal and lignite
-	-	-	-	-	-	-	-	
D	D	D	D	D	D	D	D	07 Mining of metal ores
6 018	5 262	242	231	178	61	-	-	08 Other mining and quarrying
10 649	8 371	577	214	996	491	-	-	09 Mining support service activities
5 702	5 147	129	161	164	50	0	- 4	C Manufacturing
4 423	4 081	53	106	129	29	0	- 0	10 Manufacture of food products
5 170	4 686	74	97	193	78	0	-	11 Manufacture of beverages
-	-	-	-	-	-	-	-	12 Manufacture of tobacco products
4 753	4 184	103	251	161	31	-	-	13 Manufacture of textiles
2 996	2 834	22	84	50	4	0	- 3	14 Manufacture of wearing apparel
3 780	3 508	27	147	77	10	0	- 0	15 Manufacture of leather and related products
3 781	3 594	49	75	43	9	1	- 84	16 Manufacture of wood and of products of wood
6 020	5 358	180	163	211	50	0	-	17 Manufacture of paper and paper products
4 816	4 528	122	76	68	13	-	-	18 Printing and reproduction of recorded media
15 748	10 764	854	617	2 586	455	-	-	19 Manufacture of coke and refined petroleum products
6 295	5 555	183	201	272	54	5	-	20 Manufacture of chemicals and chemical products
5 665	4 994	157	169	95	67	-	-	21 Manufacture of basic pharm. prod. and pharm. prep.
5 373	4 989	98	155	82	21	0	- 2	22 Manufacture of rubber and plastic products
6 259	5 597	159	186	176	65	0	- 1	23 Manufacture of other non-metallic mineral products
7 920	6 730	326	197	411	55	0	-	24 Manufacture of basic metals
5 152	4 737	89	133	119	34	0	- 9	25 Manufacture of fabricated metal prod., except mach.
5 151	4 765	35	127	152	30	0	- 0	26 Manufacture of computer, electron. and optical prod.
5 537	5 108	92	161	107	30	0	- 0	27 Manufacture of electrical equipment
6 282	5 644	168	206	138	63	0	-	28 Manufacture of machinery and equipment n.e.c.
6 747	6 056	181	209	170	86	1	-	29 Manufacture of motor vehicl., trailers and semi-trail.
5 882	5 237	142	131	198	68	-	- 2	30 Manufacture of other transport equipment
4 043	3 800	53	103	78	6	0	-	31 Manufacture of furniture
4 559	4 275	47	85	122	19	-	-	32 Other manufacturing
7 528	6 689	192	165	315	123	0	-	33 Repair and installation of machinery and equipment
9 247	7 777	441	407	387	153	-	-	D Electricity, gas, steam and air conditioning supply
9 247	7 777	441	407	387	153	-	-	35 Electricity, gas, steam and air conditioning supply
5 033	4 458	202	157	154	43	0	- 270	E Water supply, sewer., waste manag. and remed. act.
5 501	4 742	345	199	134	46	0	-	36 Water collection, treatment and supply
4 639	4 473	112	27	24	3	-	-	37 Sewerage
4 753	4 274	115	135	175	44	0	- 481	38 Waste collection, treat. and disposal activ.; mat. rec.
4 784	4 292	104	191	172	25	-	-	39 Remediation activities and other waste manag. serv.
4 765	4 490	42	115	70	33	0	- 1	F Construction
4 248	4 058	21	93	50	19	0	-	41 Construction of buildings
6 027	5 530	81	188	117	68	-	-	42 Civil engineering
4 360	4 161	35	84	55	22	0	- 2	43 Specialised construction activities
5 283	4 941	49	106	141	31	0	- 2	G Wholesale and retail tr. rep. of motor vehic. and mot.
5 760	5 392	44	92	143	72	-	- 13	45 Whol. and retail tr. and rep. of motor vehic. and mot.
6 167	5 778	75	147	116	36	0	- 1	46 Wholesale trade, except of motor vehic. and mot.
4 419	4 123	29	74	160	16	0	- 1	47 Retail trade, except of motor vehic. and motorcycles
5 193	4 687	152	132	126	52	1	- 127	H Transportation and storage
4 830	4 452	83	127	98	41	1	- 0	49 Land transport and transport via pipelines

T2 Ročné náklady práce na zamestnanca podľa sekcií a divízií ekonomickej činnosti
Annual labour costs per employee by sections and divisions of economic activity

dokončenie
EUR/zam.

Ekonomická činnosť SK NACE Rev.2 (sekcie a divízie)	Celkové náklady práce	v tom					
		priame náklady spolu	z toho				
			mzdy	náhrady mzdy	mzdy a náhrady mzdy spol. (stĺ.3+4)	náhrady za prac.pohot. mimo pracov.	peňažné plnenia zo zisku po zdan.
	Total labour costs	of which					
		Direct labour costs	of which				
			Direct remune- rat. and bonuses	Payments for days not worked	Wages and salaries (col. 3+4)	Bonus. for being on call out. the work.	Bonus. based on profit after tax.
a	1	2	3	4	5	6	7
50 Vodná doprava	D	D	D	D	D	D	D
51 Letecká doprava	40 284	29 494	26 533	2 961	29 494	-	-
52 Skladové a pomocné činnosti v doprave	20 780	15 068	13 002	1 998	15 000	52	6
53 Poštové služby a služby kuriérov	15 110	10 955	9 411	1 527	10 938	4	-
I Ubytovacie a stravovacie služby	12 812	9 388	8 403	957	9 360	1	10
55 Ubytovanie	14 086	10 336	9 285	1 046	10 331	2	0
56 Činnosti reštaurácií a pohostinstiev	11 882	8 697	7 759	892	8 651	0	17
J Informácie a komunikácia	35 432	26 076	22 866	2 809	25 675	148	106
58 Nakladateľské činnosti	24 743	18 276	16 190	1 948	18 137	24	108
59 Výroba filmov, videozáz. a tel. prog., zvuk. nah.	25 999	19 410	17 811	1 599	19 410	-	-
60 Činnosti pre rozhlasové a televízne vysielanie	25 823	18 874	16 939	1 905	18 845	22	-
61 Telekomunikácie	36 782	26 623	22 718	3 260	25 978	197	-
62 Počítačové program., poradenstvo a súvis. služby	37 802	27 951	24 647	2 927	27 574	185	80
63 Informačné služby	33 046	24 372	21 276	2 572	23 848	31	466
K Finančné a poisťovacie činnosti	34 972	25 083	21 727	3 136	24 863	60	12
64 Finan. služby okrem poistenia a dôchod. zabez.	35 664	25 507	22 090	3 224	25 314	82	-
65 Poist., zaist. a dôch. zab. okrem povin. soc. poist.	32 248	23 102	19 807	2 983	22 790	7	35
66 Pomocné činnosti finančných služieb a poistenia	35 128	25 767	22 741	2 788	25 529	-	60
L Činnosti v oblasti nehnuteľností	19 327	14 189	12 503	1 611	14 114	47	18
68 Činnosti v oblasti nehnuteľností	19 327	14 189	12 503	1 611	14 114	47	18
M Odborné, vedecké a technické činnosti	25 740	19 000	16 646	2 071	18 717	5	181
69 Právne a účtovnícke činnosti	24 613	18 229	15 581	1 914	17 495	3	704
70 Vedenie firiem; poradenstvo v oblasti riadenia	30 389	22 508	20 006	2 343	22 350	9	-
71 Architekt. a inžinier. činnosti, tech. testovanie	24 582	17 981	15 758	2 032	17 789	5	22
72 Vedecký výskum a vývoj	23 618	17 432	15 411	2 011	17 422	3	1
73 Reklama a prieskum trhu	25 905	19 289	16 938	2 176	19 114	-	102
74 Ostatné odborné, vedecké a technické činnosti	20 020	14 835	13 399	1 416	14 815	20	-
75 Veterinárne činnosti	D	D	D	D	D	D	D
N Administratívne a podporné služby	15 432	11 282	9 942	1 254	11 195	31	39
77 Prenájom a lízing	23 181	16 922	14 905	1 804	16 708	32	-
78 Sprostredkovanie práce	12 799	9 381	8 323	1 034	9 357	22	-
79 Činnosti cestovných agentúr a súvisiace činnosti	16 317	11 961	10 157	1 210	11 366	-	595
80 Bezpečnostné a pátracie služby	12 289	9 071	8 158	871	9 029	34	7
81 Činnosti súvis. s údržbou zariad. a krajín. úpravou	14 360	10 438	9 114	1 251	10 364	64	5
82 Admin., pom. kancelár. a iné obch. pomoc. činn.	19 731	14 359	12 593	1 717	14 310	17	4
O Verejná správa a obrana; povinné sociálne zabezp.	21 264	15 398	13 709	1 613	15 322	65	4
84 Verejná správa a obrana; povinné soc. zabezp.	21 264	15 398	13 709	1 613	15 322	65	4
P Vzdelávanie	19 076	13 893	11 559	2 304	13 863	1	27
85 Vzdelávanie	19 076	13 893	11 559	2 304	13 863	1	27
Q Zdravotníctvo a sociálna pomoc	20 744	15 236	13 186	1 756	14 942	180	110
86 Zdravotníctvo	22 234	16 345	14 108	1 863	15 971	228	141
87 Starostlivosť v pobytových zariadeniach	15 422	11 299	9 946	1 339	11 286	13	-
88 Sociálna práca bez ubytovania	15 653	11 353	9 834	1 519	11 353	0	-
R Umenie, zábava a rekreácia	17 330	12 737	11 353	1 339	12 692	8	20
90 Tvorivé, umelecké a zábavné činnosti	17 064	12 472	11 083	1 386	12 469	2	2
91 Čin. knižníc, archívov, múzeí a ostat. kultúr. zar.	17 668	13 141	11 669	1 462	13 132	9	-
92 Činnosti herní a stávkových kancelárií	17 794	12 882	11 499	1 249	12 747	13	106
93 Športové, zábavné a rekreačné činnosti	16 972	12 507	11 198	1 255	12 454	7	-
S Ostatné činnosti	14 252	10 474	9 282	1 154	10 435	9	22
94 Činnosti členských organizácií	14 812	10 887	9 695	1 173	10 868	9	0
95 Oprava poč., osob. potrieb a potrieb pre domác.	15 819	11 554	10 298	1 256	11 554	-	-
96 Ostatné osobné služby	12 446	9 153	7 966	1 085	9 051	10	87

End of table
EUR/employee

nepriame náklady spolu	z toho						subven- cie	Economic activity SK NACE Rev. 2 (sections and divisions)
	povin. príspev. na soc. poist.	nepovin. príspev. na soc. poist.	sociálne dávky	sociálne výhody	náklady na škol. zamest- nancov	poplatky a sankcie súvis. so mzdami		
Indirect labour costs	Statut. social secur. contrib.	Supplem. social secur. contrib.	Employer. imputed social contrib.	Social benefits	Vocatio- nal training costs	Taxes	Subsi- dies	
8	9	10	11	12	13	14	15	
D	D	D	D	D	D	D	D	
10 790	10 429	-	35	52	207	-	-	
6 118	5 309	302	128	212	83	0	- 405	
4 155	3 850	88	171	36	8	0	-	
3 424	3 256	11	67	44	7	0	- 1	
3 751	3 604	18	66	47	9	0	- 1	
3 185	3 002	5	67	42	6	-	- 1	
9 389	8 751	120	185	209	97	0	- 33	
6 467	6 114	81	114	147	10	0	-	
6 589	6 163	1	20	285	118	-	-	
6 949	6 556	40	186	130	26	0	-	
10 160	9 005	124	430	423	156	-	-	
9 909	9 309	143	140	185	101	1	- 57	
8 674	8 350	73	86	60	64	0	-	
9 889	8 435	323	354	467	240	0	-	
10 157	8 632	356	383	448	264	0	-	
9 146	7 643	197	375	683	181	-	-	
9 361	8 510	326	100	193	184	-	-	
5 139	4 782	47	173	117	16	0	- 0	
5 139	4 782	47	173	117	16	0	- 0	
6 743	6 370	93	100	106	57	1	- 3	
6 398	6 021	86	57	99	94	1	- 13	
7 881	7 483	79	125	130	56	-	-	
6 601	6 159	142	92	145	51	1	-	
6 187	5 939	47	114	68	14	-	-	
6 616	6 340	33	143	27	55	-	-	
5 191	4 974	83	98	16	17	-	- 6	
D	D	D	D	D	D	D	D	
4 153	3 889	37	113	69	19	0	- 3	
6 259	5 810	84	93	163	92	-	-	
3 417	3 270	19	101	27	1	-	-	
4 356	4 214	36	38	62	5	-	-	
3 218	3 107	17	48	23	4	0	-	
3 922	3 604	40	129	75	17	0	-	
5 383	4 921	59	197	125	38	0	- 11	
5 869	5 235	192	169	239	31	0	- 4	
5 869	5 235	192	169	239	31	0	- 4	
5 189	4 826	114	115	123	8	0	- 6	
5 189	4 826	114	115	123	8	0	- 6	
5 519	5 233	93	82	84	15	0	- 11	
5 890	5 599	94	77	90	18	0	- 1	
4 145	3 897	97	79	54	7	0	- 21	
4 443	4 104	60	173	103	2	-	- 143	
4 593	4 299	47	87	133	12	0	-	
4 592	4 324	72	64	126	6	-	-	
4 527	4 190	68	93	166	7	0	-	
4 912	4 508	17	145	151	39	-	-	
4 465	4 252	29	65	100	4	0	-	
3 785	3 608	19	69	77	8	0	- 7	
3 936	3 745	16	73	87	10	0	- 10	
4 265	3 956	46	102	161	-	-	-	
3 293	3 170	23	56	41	2	-	-	
								50 Water transport
								51 Air transport
								52 Warehousing and support activ. for transportation
								53 Postal and courier activities
								I Accommodation and food service activities
								55 Accommodation
								56 Food and beverage service activities
								J Information and communication
								58 Publishing activities
								59 Motion picture, video and tel. program. production
								60 Programming and broadcasting activities
								61 Telecommunications
								62 Computer programming, consult. and related activ.
								63 Information service activities
								K Financial and insurance activities
								64 Financial serv. act., except insur. and pension fund.
								65 Insur., reinsur. and pension fund., except comp.sec.
								66 Activities auxiliary to finan. services and insur.act.
								L Real estate activities
								68 Real estate activities
								M Professional, scientific and technical activities
								69 Legal and accounting activities
								70 Activities of head offices; manag. consultancy act.
								71 Architect. and engineer. act., technical test. and anal.
								72 Scientific research and development
								73 Advertising and market research
								74 Other professional, scientific and technical activities
								75 Veterinary activities
								N Administrative and support service activities
								77 Rental and leasing activities
								78 Employment activities
								79 Travel agency, tour oper. reser. serv. and related act.
								80 Security and investigation activities
								81 Services to buildings and landscape activities
								82 Office admin, office supp. and other busin.supp. act.
								O Public admin. and defence; compulsory social sec.
								84 Public admin. and defence; compulsory social sec.
								P Education
								85 Education
								Q Human health and social work activities
								86 Human health activities
								87 Residential care activities
								88 Social work activities without accommodation
								R Arts, entertainment and recreation
								90 Creative, arts and entertainment activities
								91 Libraries, archives, museums and other cultural act.
								92 Gambling and betting activities
								93 Sports activities and amusement and recreation act.
								S Other service activities
								94 Activities of membership organisations
								95 Repair of comput. and personal and househ. goods
								96 Other personal service activities

T3 Ročné náklady práce na zamestnanca podľa krajov
Annual labour costs per employee by regions

EUR/zam.

Položky nákladov práce	Priemer za SR Average of the SR	Kraj			
		Bratislavský	Trnavský	Trenčiansky	Nitriansky
		Bratislava	Trnava	Trenčín	Nitra
a	1	2	3	4	5
1.-16. CELKOVÉ NÁKLADY PRÁCE	20 419	25 607	19 280	19 189	18 200
1.-12. Náklady súvisiace s výkonom práce	20 370	25 538	19 220	19 152	18 166
1.-7. PRIAME NÁKLADY	14 868	18 663	14 004	14 005	13 278
1.-2. Mzdy a náhrady mzdy	14 729	18 479	13 884	13 891	13 223
1. Mzdy	12 907	16 304	12 145	12 104	11 578
v tom základné (tarifné) mzdy a platy	9 993	12 428	9 483	9 209	9 161
v tom mzdy v určenom pracovnom čase	9 776	12 195	9 270	8 966	8 929
mzdy za nadčasy	216	232	212	243	232
prémie a odmeny	1 619	2 303	1 428	1 801	1 397
v tom prémie a odmeny mesačné	1 124	1 327	1 098	1 383	1 111
prémie a odmeny za dlhšie obdobie	495	976	329	417	286
príplatky a doplatky, mzdové zvýhodnenia	794	834	789	795	695
naturálne mzdy	17	36	6	8	13
nepravidelné odmeny	484	704	440	291	311
2. Náhrady mzdy	1 822	2 175	1 739	1 788	1 645
z toho náhrady za výluky a prestoje	15	32	4	11	12
náhrady za dovolenku	1 429	1 728	1 365	1 377	1 298
náhrady za voľné dni podľa ZP a KZ	197	248	165	184	162
náhrady za platené sviatky	164	146	187	204	157
3. Platby do programu sporenia	2	6	0	0	1
4. Náhrady za pracovnú pohotovosť mimo pracoviska	36	45	29	28	23
5. Peňažné plnenia zo zisku po zdanení	70	60	78	64	15
6. Ostatné priame náklady zamestnancom	30	72	12	21	15
z toho vlastné výrobky predávané so zľavou	1	2	0	1	3
použitie služob. vozidla pre osobnú potrebu	22	54	9	13	9
poskytnutie služobného bytu	2	2	2	0	1
poskytnutie predkupného práva na akcie	-	-	-	-	-
7. Odmeny učňom	1	2	1	1	1
8.-15. NEPRIAME NÁKLADY	5 568	6 991	5 277	5 196	4 923
8. Povinné príspevky na sociálne poistenie	5 112	6 349	4 862	4 825	4 587
z toho dôchodkové poistenie	2 049	2 518	1 953	1 944	1 855
nemocenské poistenie	205	252	195	194	186
zdravotné poistenie	1 462	1 847	1 383	1 362	1 290
poistenie v nezamestnanosti	139	171	131	131	126
garančný a rezervný fond	717	891	686	683	645
úrazové poistenie	120	150	113	112	106
9. Nepovinné príspevky na sociálne poistenie	108	148	95	74	76
z toho doplnkové dôchodkové poistenie	105	140	94	73	75
10. Sociálne dávky	137	174	127	132	120
z toho odstupné	59	81	51	59	52
náhrada príjmu pri dočasnej prac. neschop.	60	65	61	62	55
mzdové vyrovnanie za dobu nemoci	2	5	1	1	1
príspevky na dôchodok a zdrav. starostl.	8	10	6	7	5
11. Príspevky na sociálne poistenie učňov	0	-	-	-	-
12. Sociálne výhody	145	204	132	115	105
v tom príspevky na stravovanie	81	112	65	69	59
jubilejné odmeny	14	16	19	11	10
ostatné príspevky do sociálneho fondu	49	76	48	36	37
13. Náklady na školenie zamestnancov	40	75	33	26	24
14. Poplatky a sankcie súvisiace so mzdami	0	0	1	0	1
15. Ostatné nepriame náklady	26	41	28	23	10
z toho náklady na nábor zamestnancov	7	16	7	3	2
16. SUBVENCIE	- 17	- 47	- 1	- 11	- 0

EUR/employee

Region				Items of labour costs
Žilinský	Bansko-bystrický	Prešovský	Košický	
Žilina	Banská Bystrica	Prešov	Košice	
6	7	8	9	a
18 913	17 683	16 149	18 654	1-16 TOTAL LABOUR COSTS
18 869	17 660	16 117	18 597	1-12 Compensation of employees
13 758	12 854	11 764	13 541	1-7 DIRECT COSTS
13 487	12 783	11 670	13 436	1-2 Wages and salaries
11 738	11 264	10 143	11 669	1 Direct remuneration and bonuses
9 015	8 595	8 262	9 273	of which: Basic wages and salaries
8 815	8 388	8 093	9 062	of which: wages and salaries in normal work.time
200	207	170	211	wages and salaries for overtime
1 603	1 168	996	988	Bonuses and allowances paid regularly
1 206	946	804	754	of which: bonus. and allow. paid monthly
397	223	193	234	bonus. and allow. paid for longer period
741	969	631	823	Remuneration and additional payments
6	4	3	24	Wages in kind
372	528	250	561	Bonuses paid at fixed periods
1 750	1 519	1 527	1 766	2 Payments for days not worked
9	4	7	9	of which: payments for working stoppages
1 370	1 191	1 181	1 362	payments for holidays
202	139	141	229	payments for leisure time
157	170	185	149	payments for public holidays
1	0	2	0	3 Payments to employees' savings schemes
33	32	36	47	4 Bonuses for being on call to work outside the workplace
222	28	47	48	5 Bonuses based on profit after taxation
13	9	8	8	6 Other direct costs for employees
4	0	1	0	of which: company products
9	4	8	6	company cars
1	4	0	1	staff housing
-	-	-	-	stock options and share purchase
3	1	0	2	7 Wages and salaries of apprentices
5 161	4 841	4 387	5 115	8-15 INDIRECT COSTS
4 753	4 460	4 077	4 685	8 Statutory social security contributions
1 908	1 815	1 651	1 880	of which: retirement pension insurance scheme
191	180	164	188	sickness insurance scheme
1 355	1 265	1 145	1 334	health insurance scheme
129	121	110	126	unemployment insurance scheme
667	608	575	663	guard fund
111	104	94	109	occupational accidents insurance schemes
108	101	76	108	9 Supplementary social security contributions
108	99	72	107	of which: supplementary pension scheme
129	127	99	114	10 Employers' imputed social contributions
54	50	39	45	of which: payments to employees leaving the enterprise
57	60	53	60	compens. for income upon temp. incap. for work
1	1	1	1	guaranteed remuner. in the event of sickness
6	13	3	4	social contrib. for pensions and health care
-	0	0	-	11 Employers' social contributions for apprentices
120	118	101	149	12 Social benefits
77	71	51	89	of which: canteens and meal vouchers
11	11	12	16	anniversary awards
32	36	38	44	other payments to the social fund
28	19	17	33	13 Vocational training costs paid by the employer
0	1	0	0	14 Taxes paid by the employer
21	15	17	26	15 Other expenditures paid by the employer
3	3	2	2	of which: recruitment costs
- 6	- 11	- 1	- 2	16 SUBSIDIES

T4 Ročné náklady práce na zamestnanca podľa veľkosti organizácie
Annual labour costs per employee by size of reporting unit

EUR/zam.

Položky nákladov práce	Priemer za SR Average of the SR	Veľkosť organizácie (počet zamestnancov)			
		1 - 9	10 - 19	20 - 49	50 - 99
a	1	2	3	4	5
1.-16. CELKOVÉ NÁKLADY PRÁCE	20 419	17 615	17 543	18 819	19 942
1.-12. Náklady súvisiace s výkonom práce	20 370	17 591	17 529	18 802	19 901
1.-7. PRIAME NÁKLADY	14 868	13 023	12 900	13 798	14 528
1.-2. Mzdy a náhrady mzdy	14 729	12 721	12 746	13 673	14 453
1. Mzdy	12 907	11 326	11 277	11 923	12 522
v tom základné (tarifné) mzdy a platy	9 993	9 642	9 142	9 513	9 925
v tom mzdy v určenom pracovnom čase	9 776	9 567	9 014	9 358	9 723
mzdy za nadčasy	216	75	128	155	202
prémie a odmeny	1 619	1 272	1 456	1 449	1 407
v tom prémie a odmeny mesačné	1 124	1 010	1 223	1 026	1 029
prémie a odmeny za dlhšie obdobie	495	262	233	423	379
príplatky a doplatky, mzdové zvýhodnenia	794	183	385	507	715
naturálne mzdy	17	19	14	13	20
nepravidelné odmeny	484	210	279	441	455
2. Náhrady mzdy	1 822	1 395	1 469	1 750	1 930
z toho náhrady za výluky a preстоje	15	7	2	7	8
náhrady za dovolenku	1 429	1 195	1 201	1 426	1 574
náhrady za voľné dni podľa ZP a KZ	197	76	113	170	212
náhrady za platené sviatky	164	112	145	130	127
3. Platby do programu sporenia	2	2	1	0	1
4. Náhrady za pracovnú pohotovosť mimo pracoviska	36	1	7	15	19
5. Peňažné plnenia zo zisku po zdanení	70	246	124	82	34
6. Ostatné priame náklady zamestnancom	30	54	21	28	20
z toho vlastné výrobky predávané so zľavou	1	4	0	2	0
použitie služob. vozidla pre osobnú potrebu	22	28	20	22	16
poskytnutie služobného bytu	2	-	0	1	2
poskytnutie predkupného práva na akcie	-	-	-	-	-
7. Odmeny učňom	1	-	0	0	2
8.-15. NEPRIAME NÁKLADY	5 568	4 592	4 651	5 040	5 419
8. Povinné príspevky na sociálne poistenie	5 112	4 350	4 426	4 709	5 012
z toho dôchodkové poistenie	2 049	1 761	1 790	1 895	2 015
nemocenské poistenie	205	176	179	190	201
zdravotné poistenie	1 462	1 225	1 237	1 338	1 434
poistenie v nezamestnanosti	139	117	121	128	135
garančný a rezervný fond	717	616	630	661	700
úrazové poistenie	120	103	104	112	117
9. Nepovinné príspevky na sociálne poistenie	108	40	45	68	100
z toho doplnkové dôchodkové poistenie	105	39	44	67	98
10. Sociálne dávky	137	95	83	105	135
z toho odstupné	59	41	33	47	58
náhrada príjmu pri dočasnej prac. neschop.	60	30	41	48	62
mzdové vyrovnanie za dobu nemoci	2	1	0	1	2
príspevky na dôchodok a zdrav. starostl.	8	5	3	4	9
11. Príspevky na sociálne poistenie učňov	0	-	-	-	0
12. Sociálne výhody	145	83	76	121	127
v tom príspevky na stravovanie	81	60	58	67	64
jubilejné odmeny	14	7	5	11	19
ostatné príspevky do sociálneho fondu	49	16	13	43	44
13. Náklady na školenie zamestnancov	40	18	18	24	31
14. Poplatky a sankcie súvisiace so mzdami	0	0	0	1	1
15. Ostatné nepriame náklady	26	5	3	12	14
z toho náklady na nábor zamestnancov	7	3	0	4	5
16. SUBVENCIE	- 17	- 0	- 8	- 19	- 5

EUR/employee

Size of reporting unit (number of employees)				Items of labour costs
100 - 249	250 - 499	500 - 999	1000 a viac , and more	
6	7	8	9	a
21 556	21 897	22 713	24 300	1-16 TOTAL LABOUR COSTS
21 482	21 799	22 666	24 203	1-12 Compensation of employees
15 678	15 917	16 455	17 422	1-7 DIRECT COSTS
15 562	15 777	16 331	17 304	1-2 Wages and salaries
13 703	13 838	14 307	15 063	1 Direct remuneration and bonuses
10 095	10 238	10 767	11 030	of which: Basic wages and salaries
9 853	9 946	10 386	10 709	of which: wages and salaries in normal work.time
241	292	381	321	wages and salaries for overtime
2 074	1 923	1 820	1 753	Bonuses and allowances paid regularly
1 426	1 290	1 166	938	of which: bonus. and allow. paid monthly
647	633	654	814	bonus. and allow. paid for longer period
1 022	1 244	1 172	1 330	Remuneration and additional payments
16	11	28	19	Wages in kind
496	422	520	932	Bonuses paid at fixed periods
1 859	1 939	2 024	2 241	2 Payments for days not worked
10	22	14	46	of which: payments for working stoppages
1 463	1 466	1 565	1 590	payments for holidays
211	243	225	320	payments for leisure time
164	174	180	261	payments for public holidays
0	2	1	8	3 Payments to employees' savings schemes
46	70	80	75	4 Bonuses for being on call to work outside the workplace
36	22	15	3	5 Bonuses based on profit after taxation
34	45	28	26	6 Other direct costs for employees
3	1	1	1	of which: company products
20	33	24	16	company cars
6	4	1	1	staff housing
-	-	-	-	stock options and share purchase
1	1	1	5	7 Wages and salaries of apprentices
5 880	5 981	6 325	6 916	8-15 INDIRECT COSTS
5 375	5 465	5 711	6 081	8 Statutory social security contributions
2 153	2 172	2 266	2 423	of which: retirement pension insurance scheme
215	219	226	241	sickness insurance scheme
1 545	1 583	1 656	1 762	health insurance scheme
142	149	156	166	unemployment insurance scheme
752	763	804	845	guard fund
124	127	133	143	occupational accidents insurance schemes
102	125	149	232	9 Supplementary social security contributions
102	122	149	219	of which: supplementary pension scheme
160	139	176	214	10 Employers' imputed social contributions
67	50	78	100	of which: payments to employees leaving the enterprise
70	73	76	87	compens. for income upon temp. incap. for work
5	3	6	3	guaranteed remuner. in the event of sickness
13	9	5	14	social contrib. for pensions and health care
0	-	-	-	11 Employers' social contributions for apprentices
167	153	174	255	12 Social benefits
105	85	90	124	of which: canteens and meal vouchers
15	14	14	25	anniversary awards
47	54	70	106	other payments to the social fund
47	57	55	76	13 Vocational training costs paid by the employer
0	0	0	0	14 Taxes paid by the employer
29	42	59	58	15 Other expenditures paid by the employer
9	14	22	9	of which: recruitment costs
- 2	- 1	- 68	- 38	16 SUBSIDIES

T5 Ročné náklady práce na zamestnanca podľa vybraných druhov vlastníctva
Annual labour costs per employee by selected types of ownership

EUR/zam.

Položky nákladov práce	Priemer za SR	Druh vlastníctva		
		súkromné tuzemské	družstevné	štátne
		Private inland	Cooperative - owned	State - owned
a	1	2	3	4
1.-16. CELKOVÉ NÁKLADY PRÁCE	20 419	17 306	16 518	23 468
1.-12. Náklady súvisiace s výkonom práce	20 370	17 276	16 489	23 494
1.-7. PRIAME NÁKLADY	14 868	12 736	11 966	16 994
1.-2. Mzdy a náhrady mzdy	14 729	12 534	11 925	16 851
1. Mzdy	12 907	11 100	10 429	14 827
v tom základné (tarifné) mzdy a platy	9 993	8 762	8 127	10 994
v tom mzdy v určenom pracovnom čase	9 776	8 613	7 925	10 659
mzdy za nadčasy	216	150	201	335
prémie a odmeny	1 619	1 538	1 474	1 215
v tom prémie a odmeny mesačné	1 124	1 283	1 086	765
prémie a odmeny za dlhšie obdobie	495	255	388	450
príplatky a doplatky, mzdové zvýhodnenia	794	517	660	1 732
naturálne mzdy	17	13	2	4
nepravidelné odmeny	484	269	166	882
2. Náhrady mzdy	1 822	1 434	1 496	2 023
z toho náhrady za výluky a prestoje	15	4	8	6
náhrady za dovolenku	1 429	1 145	1 108	1 610
náhrady za voľné dni podľa ZP a KZ	197	115	132	269
náhrady za platené sviatky	164	162	243	102
3. Platby do programu sporenia	2	1	3	0
4. Náhrady za pracovnú pohotovosť mimo pracoviska	36	14	12	112
5. Peňažné plnenia zo zisku po zdanení	70	166	23	15
6. Ostatné priame náklady zamestnancom	30	21	2	17
z toho vlastné výrobky predávané so zľavou	1	2	1	0
použitie služob. vozidla pre osobnú potrebu	22	14	1	8
poskytnutie služobného bytu	2	0	0	5
poskytnutie predkupného práva na akcie	-	-	-	-
7. Odmeny učňom	1	1	1	0
8.-15. NEPRIAME NÁKLADY	5 568	4 575	4 552	6 583
8. Povinné príspevky na sociálne poistenie	5 112	4 324	4 154	5 863
z toho dôchodkové poistenie	2 049	1 743	1 678	2 383
nemocenské poistenie	205	175	166	236
zdravotné poistenie	1 462	1 213	1 178	1 694
poistenie v nezamestnanosti	139	119	110	148
garančný a rezervný fond	717	616	591	801
úrazové poistenie	120	102	97	131
9. Nepovinné príspevky na sociálne poistenie	108	42	80	243
z toho doplnkové dôchodkové poistenie	105	41	80	238
10. Sociálne dávky	137	86	120	195
z toho odstupné	59	32	59	74
náhrada príjmu pri dočasnej prac. neschop.	60	45	54	79
mzdové vyrovnanie za dobu nemoci	2	0	0	6
príspevky na dôchodok a zdrav. starostl.	8	4	3	17
11. Príspevky na sociálne poistenie učňov	0	-	-	-
12. Sociálne výhody	145	88	169	198
v tom príspevky na stravovanie	81	68	106	89
jubilejné odmeny	14	4	15	26
ostatné príspevky do sociálneho fondu	49	16	47	82
13. Náklady na školenie zamestnancov	40	24	21	54
14. Poplatky a sankcie súvisiace so mzdami	0	0	2	0
15. Ostatné nepriame náklady	26	12	6	30
z toho náklady na nábor zamestnancov	7	3	0	3
16. SUBVENCIE	- 17	- 6	- 0	- 110

EUR/employee

Type of ownership				Items of labour costs
vlastníctvo územnej samosprávy	vlastníctvo združ., polit. strán a cirkví	zahraničné	medzinár. s prevažujúcim súkromným sektorom	
Municipality - owned	Ownership of associations	Foreign	International - private	
5	6	7	8	a
17 744	15 496	24 746	24 638	1-16 TOTAL LABOUR COSTS
17 725	15 531	24 623	24 526	1-12 Compensation of employees
12 867	11 367	17 913	17 864	1-7 DIRECT COSTS
12 838	11 338	17 788	17 725	1-2 Wages and salaries
10 899	9 954	15 556	15 590	1 Direct remuneration and bonuses
9 249	8 485	11 527	11 821	of which: Basic wages and salaries
9 045	8 345	11 258	11 576	of which: wages and salaries in normal work.time
204	139	268	246	wages and salaries for overtime
537	572	2 428	2 407	Bonuses and allowances paid regularly
328	401	1 493	1 441	of which: bonus. and allow. paid monthly
209	171	934	966	bonus. and allow. paid for longer period
579	674	889	847	Remuneration and additional payments
6	3	39	26	Wages in kind
528	221	674	489	Bonuses paid at fixed periods
1 938	1 384	2 232	2 135	2 Payments for days not worked
7	9	45	17	of which: payments for working stoppages
1 609	1 191	1 651	1 653	payments for holidays
216	126	272	252	payments for leisure time
85	49	244	190	payments for public holidays
0	-	1	15	3 Payments to employees' savings schemes
25	28	43	38	4 Bonuses for being on call to work outside the workplace
2	0	9	37	5 Bonuses based on profit after taxation
1	1	69	48	6 Other direct costs for employees
0	-	2	2	of which: company products
0	1	52	42	company cars
0	-	3	2	staff housing
-	-	-	-	stock options and share purchase
1	0	3	2	7 Wages and salaries of apprentices
4 879	4 177	6 835	6 774	8-15 INDIRECT COSTS
4 480	3 952	6 185	6 168	8 Statutory social security contributions
1 821	1 607	2 442	2 436	of which: retirement pension insurance scheme
182	161	244	243	sickness insurance scheme
1 268	1 101	1 797	1 797	health insurance scheme
120	108	171	170	unemployment insurance scheme
621	569	868	864	guard fund
104	92	146	147	occupational accidents insurance schemes
115	37	139	134	9 Supplementary social security contributions
112	37	131	133	of which: supplementary pension scheme
118	89	192	172	10 Employers' imputed social contributions
50	33	99	75	of which: payments to employees leaving the enterprise
54	40	74	78	compens. for income upon temp. incap. for work
0	0	5	3	guaranteed remuner. in the event of sickness
10	6	6	9	social contrib. for pensions and health care
0	-	-	0	11 Employers' social contributions for apprentices
145	85	193	188	12 Social benefits
54	61	108	101	of which: canteens and meal vouchers
27	7	15	13	anniversary awards
64	18	69	74	other payments to the social fund
12	5	69	70	13 Vocational training costs paid by the employer
0	0	0	0	14 Taxes paid by the employer
9	8	57	42	15 Other expenditures paid by the employer
2	1	16	18	of which: recruitment costs
- 2	- 49	- 3	- 0	16 SUBSIDIES

T6 Ročné náklady práce na zamestnanca podľa vybraných právnych foriem
Annual labour costs per employee by selected legal types of organizations

EUR/zam.

Položky nákladov práce	Priemer za SR Average of the SR	Právna forma		
		verejná obchodná spoločnosť	spoločnosť s ručením obmedzeným	akciová spoločnosť
		Public commercial company	Limited liability company	Joint stock company
a	1	2	3	4
1.-16. CELKOVÉ NÁKLADY PRÁCE	20 419	16 711	19 354	24 290
1.-12. Náklady súvisiace s výkonom práce	20 370	16 601	19 301	24 224
1.-7. PRIAME NÁKLADY	14 868	12 138	14 154	17 561
1.-2. Mzdy a náhrady mzdy	14 729	12 010	13 996	17 388
1. Mzdy	12 907	10 573	12 360	15 169
v tom základné (tarifné) mzdy a platy	9 993	8 963	9 649	10 963
v tom mzdy v určenom pracovnom čase	9 776	8 925	9 461	10 686
mzdy za nadčasy	216	38	189	277
prémie a odmeny	1 619	397	1 822	2 307
v tom prémie a odmeny mesačné	1 124	372	1 368	1 350
prémie a odmeny za dlhšie obdobie	495	25	454	957
príplatky a doplatky, mzdové zvýhodnenia	794	1 173	576	1 033
naturálne mzdy	17	-	22	20
nepravidelné odmeny	484	40	291	847
2. Náhrady mzdy	1 822	1 437	1 635	2 219
z toho náhrady za výluky a prestoje	15	7	10	39
náhrady za dovolenku	1 429	1 239	1 286	1 625
náhrady za voľné dni podľa ZP a KZ	197	172	160	275
náhrady za platené sviatky	164	18	169	258
3. Platby do programu sporenia	2	-	1	7
4. Náhrady za pracovnú pohotovosť mimo pracoviska	36	1	15	80
5. Peňažné plnenia zo zisku po zdanení	70	-	106	33
6. Ostatné priame náklady zamestnancom	30	117	34	50
z toho vlastné výrobky predávané so zľavou	1	-	2	1
použitie služieb, vozidla pre osobnú potrebu	22	117	25	38
poskytnutie služobného bytu	2	-	1	2
poskytnutie predkupného práva na akcie	-	-	-	-
7. Odmeny učňom	1	10	1	3
8.-15. NEPRIAME NÁKLADY	5 568	4 573	5 205	6 797
8. Povinné príspevky na sociálne poistenie	5 112	4 280	4 865	6 026
z toho dôchodkové poistenie	2 049	1 716	1 945	2 385
nemocenské poistenie	205	172	195	239
zdravotné poistenie	1 462	1 213	1 382	1 752
poistenie v nezamestnanosti	139	116	134	165
garančný a rezervný fond	717	613	689	848
úrazové poistenie	120	99	115	142
9. Nepovinné príspevky na sociálne poistenie	108	7	68	178
z toho doplnkové dôchodkové poistenie	105	7	64	176
10. Sociálne dávky	137	106	114	207
z toho odstupné	59	28	46	106
náhrada príjmu pri dočasnej prac. neschop.	60	79	55	73
mzdové vyrovnanie za dobu nemoci	2	-	2	3
príspevky na dôchodok a zdrav. starostl.	8	-	4	16
11. Príspevky na sociálne poistenie učňov	0	-	0	-
12. Sociálne výhody	145	69	101	252
v tom príspevky na stravovanie	81	29	69	134
jubilejné odmeny	14	11	7	18
ostatné príspevky do sociálneho fondu	49	29	25	101
13. Náklady na školenie zamestnancov	40	46	33	86
14. Poplatky a sankcie súvisiace so mzdami	0	0	0	0
15. Ostatné nepriame náklady	26	65	25	47
z toho náklady na nábor zamestnancov	7	19	7	13
16. SUBVENCIE	- 17	-	- 5	- 68

EUR/employee

Legal type of organization				Items of labour costs
družstvo	štátny podnik	rozpočtová organizácia	príspevková organizácia	
Agricultural cooperative	State enterprise	Budgetary organization	Subsidised organization	
5	6	7	8	a
16 067	21 286	20 097	20 856	1-16 TOTAL LABOUR COSTS
16 045	21 071	20 089	20 835	1-12 Compensation of employees
11 641	14 868	14 650	15 233	1-7 DIRECT COSTS
11 600	14 751	14 595	15 140	1-2 Wages and salaries
10 135	12 485	12 603	13 170	1 Direct remuneration and bonuses
7 994	9 093	10 254	10 697	of which: Basic wages and salaries
7 789	8 858	10 115	10 114	of which: wages and salaries in normal work.time
205	235	139	583	wages and salaries for overtime
1 337	1 821	496	644	Bonuses and allowances paid regularly
1 033	1 639	311	549	of which: bonus. and allow. paid monthly
304	182	185	94	bonus. and allow. paid for longer period
663	1 199	1 008	1 482	Remuneration and additional payments
2	4	9	2	Wages in kind
138	368	836	346	Bonuses paid at fixed periods
1 465	2 266	1 992	1 970	2 Payments for days not worked
8	14	6	9	of which: payments for working stoppages
1 082	1 452	1 696	1 634	payments for holidays
119	425	211	240	payments for leisure time
251	375	52	34	payments for public holidays
3	-	-	0	3 Payments to employees' savings schemes
12	79	43	89	4 Bonuses for being on call to work outside the workplace
23	29	3	0	5 Bonuses based on profit after taxation
3	9	8	1	6 Other direct costs for employees
1	1	-	0	of which: company products
1	8	-	0	company cars
0	0	5	0	staff housing
-	-	-	-	stock options and share purchase
1	0	0	3	7 Wages and salaries of apprentices
4 427	6 418	5 452	5 627	8-15 INDIRECT COSTS
4 055	5 313	5 023	5 246	8 Statutory social security contributions
1 645	2 098	2 066	2 137	of which: retirement pension insurance scheme
163	210	204	214	sickness insurance scheme
1 140	1 552	1 440	1 492	health insurance scheme
108	145	125	138	unemployment insurance scheme
578	749	670	725	guard fund
94	124	110	122	occupational accidents insurance schemes
63	470	134	131	9 Supplementary social security contributions
63	424	133	131	of which: supplementary pension scheme
122	176	134	128	10 Employers' imputed social contributions
62	88	48	52	of which: payments to employees leaving the enterprise
53	85	65	60	compens. for income upon temp. incap. for work
0	-	6	0	guaranteed remuner. in the event of sickness
3	3	12	9	social contrib. for pensions and health care
-	-	-	0	11 Employers' social contributions for apprentices
164	244	147	96	12 Social benefits
107	61	49	43	of which: canteens and meal vouchers
16	44	26	19	anniversary awards
41	139	72	34	other payments to the social fund
16	103	11	12	13 Vocational training costs paid by the employer
2	0	0	0	14 Taxes paid by the employer
4	111	2	13	15 Other expenditures paid by the employer
0	1	0	1	of which: recruitment costs
- 0	-	- 5	- 4	16 SUBSIDIES

T7 Mesačné náklady práce na zamestnanca podľa ekonomickej činnosti
Monthly labour costs per employee by economic activity

EUR/zam./mes.

Položky nákladov práce	Priemer za SR Average of the SR	SK NACE Rev. 2				
		A	B+C+D+E	B	C	D
		poľnohosp., lesníctvo a rybolov	priemysel spolu	ťažba a dobývanie	priemyselná výroba	dod. elektriny plynu, pary
		Agriculture, forestry, and fishing	Industry total	Mining and guarrying	Manufac- turing	Electricity, gas supply
a	1	2	3	4	5	6
1.-16. CELKOVÉ NÁKLADY PRÁCE	1 702	1 378	1 736	1 819	1 714	2 630
1.-12. Náklady súvisiace s výkonom práce	1 698	1 376	1 729	1 810	1 706	2 610
1.-7. PRIAME NÁKLADY	1 239	998	1 254	1 288	1 239	1 859
1.-2. Mzdy a náhrady mzdy	1 227	989	1 246	1 277	1 233	1 819
1. Mzdy	1 076	866	1 081	1 105	1 070	1 578
v tom základné (tarifné) mzdy a platy	833	682	779	725	773	1 093
v tom mzdy v určenom pracovnom čase	815	667	757	706	751	1 065
mzdy za nadčasy	18	16	22	19	22	29
prémie a odmeny	135	115	175	222	171	310
v tom prémie a odmeny mesačné	94	88	119	160	121	114
prémie a odmeny za dlhšie obdobie	41	27	56	62	51	196
príplatky a doplatky, mzdové zvýhodnenia	66	55	78	105	78	73
naturálne mzdy	1	0	1	3	1	1
nepravidelné odmeny	40	14	48	49	47	101
2. Náhrady mzdy	152	123	165	172	163	241
z toho náhrady za výluky a prestoje	1	0	3	0	3	0
náhrady za dovolenku	119	90	117	124	115	189
náhrady za voľné dni podľa ZP a KZ	16	11	20	27	19	42
náhrady za platené sviatky	14	21	24	21	26	8
3. Platby do programu sporenia	0	0	0	-	0	-
4. Náhrady za pracovnú pohotovosť mimo pracoviska	3	0	2	8	1	22
5. Peňažné plnenia zo zisku po zdanení	6	8	3	1	3	12
6. Ostatné priame náklady zamestnancom	2	1	2	2	2	6
z toho vlastné výrobky predávané so zľavou	0	0	0	-	0	-
použitie služob. vozidla pre osobnú potrebu	2	0	1	2	1	4
poskytnutie služobného bytu	0	0	0	0	0	0
poskytnutie predkupného práva na akcie	-	-	-	-	-	-
7. Odmeny učňom	0	0	0	-	0	0
8.-15. NEPRIAME NÁKLADY	464	380	484	531	475	771
8. Povinné príspevky na sociálne poistenie	426	347	434	450	429	648
z toho dôchodkové poistenie	171	140	172	183	170	253
nemocenské poistenie	17	14	17	18	17	26
zdravotné poistenie	122	97	125	128	123	192
poistenie v nezamestnanosti	12	9	12	12	12	18
garančný a rezervný fond	60	50	61	63	61	90
úrazové poistenie	10	8	10	10	10	15
9. Nepovinné príspevky na sociálne poistenie	9	5	12	24	11	37
z toho doplnkové dôchodkové poistenie	9	5	12	24	11	37
10. Sociálne dávky	11	12	14	31	13	34
z toho odstupné	5	7	7	20	6	18
náhrada príjmu pri dočasnej prac. neschop.	5	5	6	6	6	7
mzdové vyrovnanie za dobu nemoci	0	0	0	0	0	0
príspevky na dôchodok a zdrav. starostl.	1	0	1	1	1	4
11. Príspevky na sociálne poistenie učňov	0	-	0	-	0	-
12. Sociálne výhody	12	12	14	17	14	32
v tom príspevky na stravovanie	7	8	7	12	7	11
jubilejné odmeny	1	1	1	2	1	3
ostatné príspevky do sociálneho fondu	4	3	6	4	5	18
13. Náklady na školenie zamestnancov	3	2	4	7	4	13
14. Poplatky a sankcie súvisiace so mzdami	0	0	0	-	0	-
15. Ostatné nepriame náklady	2	1	4	2	4	7
z toho náklady na nábor zamestnancov	1	0	1	0	1	2
16. SUBVENCIE	- 1	-	- 2	-	- 0	-

EUR/employee/month

SK NACE Rev. 2					Items of labour costs
E	F	G	H	I	
dodávka vody, odpady	stavebníctvo	veľkoobch. a maloobch.	doprava a skladovanie	ubytov. a stravov. služby	
Water supply, waste	Construction	Wholesale, retail trade	Transportation, storage	Accomm., food service	
7	8	9	10	11	a
1 463	1 484	1 640	1 525	1 068	1-16 TOTAL LABOUR COSTS
1 480	1 480	1 636	1 528	1 064	1-12 Compensation of employees
1 066	1 087	1 200	1 103	782	1-7 DIRECT COSTS
1 054	1 076	1 180	1 097	780	1-2 Wages and salaries
914	939	1 049	961	700	1 Direct remuneration and bonuses
684	761	804	728	586	of which: Basic wages and salaries
664	748	794	703	580	of which: wages and salaries in normal work.time
20	13	10	25	6	wages and salaries for overtime
127	133	181	131	49	Bonuses and allowances paid regularly
89	107	142	108	41	of which: bonus. and allow. paid monthly
38	27	39	23	7	bonus. and allow. paid for longer period
73	26	39	75	58	Remuneration and additional payments
0	1	4	0	0	Wages in kind
30	18	22	27	7	Bonuses paid at fixed periods
139	137	130	136	80	2 Payments for days not worked
0	1	1	2	0	of which: payments for working stoppages
102	100	108	101	69	payments for holidays
18	12	12	17	4	payments for leisure time
18	23	10	16	5	payments for public holidays
-	0	0	0	-	3 Payments to employees' savings schemes
8	1	0	3	0	4 Bonuses for being on call to work outside the workplace
4	8	14	2	1	5 Bonuses based on profit after taxation
1	2	5	1	1	6 Other direct costs for employees
0	0	0	0	0	of which: company products
0	2	5	0	1	company cars
0	0	0	0	0	staff housing
-	-	-	-	-	stock options and share purchase
0	0	0	0	0	7 Wages and salaries of apprentices
419	397	440	433	285	8-15 INDIRECT COSTS
371	374	412	391	271	8 Statutory social security contributions
149	151	165	156	110	of which: retirement pension insurance scheme
15	15	17	16	11	sickness insurance scheme
105	106	117	111	74	health insurance scheme
10	10	11	11	8	unemployment insurance scheme
53	53	58	55	39	guard fund
9	9	10	9	6	occupational accidents insurance schemes
17	4	4	13	1	9 Supplementary social security contributions
16	4	4	10	1	of which: supplementary pension scheme
13	10	9	11	6	10 Employers' imputed social contributions
5	4	4	5	2	of which: payments to employees leaving the enterprise
5	5	4	5	4	compens. for income upon temp. incap. for work
-	0	0	0	0	guaranteed remuner. in the event of sickness
1	0	0	1	0	social contrib. for pensions and health care
-	-	-	-	-	11 Employers' social contributions for apprentices
13	6	12	11	4	12 Social benefits
8	4	8	5	3	of which: canteens and meal vouchers
1	1	0	1	0	anniversary awards
4	1	3	4	1	other payments to the social fund
4	3	3	4	1	13 Vocational training costs paid by the employer
0	0	0	0	0	14 Taxes paid by the employer
2	1	1	4	3	15 Other expenditures paid by the employer
0	0	1	0	0	of which: recruitment costs
- 23	- 0	- 0	- 11	- 0	16 SUBSIDIES

T7 Mesačné náklady práce na zamestnanca podľa ekonomickej činnosti

Monthly labour costs per employee by economic activity

dokončenie

EUR/zam./mes.

Položky nákladov práce	Priemer za SR Average of the SR	SK NACE Rev. 2				
		J	K	L	M	N
		informácie a komunikácia	finanč. a poist'ov. činnosti	čin. v obl. nehnuteľ- ností	odborné, vedec.a techn. čin.	admini- stratívne služby
		Information, commu- nication	Financ., insurance activities	Real estate activities	Profession., techn. activ.	Admini- strative services
a	12	13	14	15	16	17
1.-16. CELKOVÉ NÁKLADY PRÁCE	1 702	2 953	2 914	1 611	2 145	1 286
1.-12. Náklady súvisiace s výkonom práce	1 698	2 945	2 888	1 609	2 139	1 282
1.-7. PRIAME NÁKLADY	1 239	2 173	2 090	1 182	1 583	940
1.-2. Mzdy a náhrady mzdy	1 227	2 140	2 072	1 176	1 560	933
1. Mzdy	1 076	1 906	1 811	1 042	1 387	828
v tom základné (tarifné) mzdy a platy	833	1 445	1 374	866	1 145	666
v tom mzdy v určenom pracovnom čase	815	1 427	1 367	857	1 132	644
mzdy za nadčasy	18	18	7	9	13	22
prémie a odmeny	135	332	311	110	153	81
v tom prémie a odmeny mesačné	94	190	85	73	103	62
prémie a odmeny za dlhšie obdobie	41	142	226	37	50	20
príplatky a doplatky, mzdové zvýhodnenia	66	54	20	33	45	63
naturálne mzdy	1	5	2	0	4	1
nepravidelné odmeny	40	69	103	33	41	17
2. Náhrady mzdy	152	234	261	134	173	104
z toho náhrady za výluky a prestoje	1	1	2	0	1	1
náhrady za dovolenku	119	194	193	112	144	84
náhrady za voľné dni podľa ZP a KZ	16	23	39	11	18	9
náhrady za platené sviatky	14	13	21	10	6	9
3. Platby do programu sporenia	0	0	7	0	0	0
4. Náhrady za pracovnú pohotovosť mimo pracoviska	3	12	5	4	0	3
5. Peňažné plnenia zo zisku po zdanení	6	9	1	2	15	3
6. Ostatné priame náklady zamestnancom	2	12	6	1	8	1
z toho vlastné výrobky predávané so zľavou	0	0	1	0	-	1
použitie služob. vozidla pre osobnú potrebu	2	8	4	1	5	1
poskytnutie služobného bytu	0	-	1	0	0	-
poskytnutie predkupného práva na akcie	-	-	-	-	-	-
7. Odmeny učňom	0	0	0	-	0	-
8.-15. NEPRIAME NÁKLADY	464	782	824	428	562	346
8. Povinné príspevky na sociálne poistenie	426	729	703	398	531	324
z toho dôchodkové poistenie	171	287	272	160	212	131
nemocenské poistenie	17	29	27	16	21	13
zdravotné poistenie	122	214	213	115	152	91
poistenie v nezamestnanosti	12	20	19	10	14	9
garančný a rezervný fond	60	102	97	57	75	45
úrazové poistenie	10	18	17	10	13	8
9. Nepovinné príspevky na sociálne poistenie	9	10	27	4	8	3
z toho doplnkové dôchodkové poistenie	9	10	27	4	8	3
10. Sociálne dávky	11	15	29	14	8	9
z toho odstupné	5	9	12	8	4	3
náhrada príjmu pri dočasnej prac. neschop.	5	4	9	3	4	4
mzdové vyrovnanie za dobu nemoci	0	1	1	0	0	0
príspevky na dôchodok a zdrav. starostl.	1	0	2	0	1	0
11. Príspevky na sociálne poistenie učňov	0	-	-	-	-	-
12. Sociálne výhody	12	17	39	10	9	6
v tom príspevky na stravovanie	7	14	24	5	5	5
jubilejné odmeny	1	0	2	2	0	0
ostatné príspevky do sociálneho fondu	4	3	13	2	3	1
13. Náklady na školenie zamestnancov	3	8	20	1	5	2
14. Poplatky a sankcie súvisiace so mzdami	0	0	0	0	0	0
15. Ostatné nepriame náklady	2	2	6	0	1	2
z toho náklady na nábor zamestnancov	1	2	6	0	1	1
16. SUBVENCIE	- 1	- 3	-	- 0	- 0	- 0

End of table
EUR/employee/month

SK NACE Rev. 2					Items of labour costs
O	P	Q	R	S	
verej. správa, soc.zabezp.	vzdelávanie	zdravot- níctvo, soc.pomoc	umenie, zábava, rekreácia	ostatné činnosti	
Public admin., soc. secur.	Education	Health, soc. work activ.	Arts, recreation	Other service activities	
18	19	20	21	22	a
1 772	1 590	1 729	1 444	1188	1-16 TOTAL LABOUR COSTS
1 769	1 589	1 727	1 442	1 187	1-12 Compensation of employees
1 283	1 158	1 270	1 061	873	1-7 DIRECT COSTS
1 277	1 155	1 245	1 058	870	1-2 Wages and salaries
1 142	963	1 099	946	773	1 Direct remuneration and bonuses
860	822	908	722	652	of which: Basic wages and salaries
852	809	860	709	647	of which: wages and salaries in normal work.time
8	14	47	14	5	wages and salaries for overtime
83	26	52	90	68	Bonuses and allowances paid regularly
45	14	41	78	48	of which: bonus. and allow. paid monthly
38	12	11	12	20	bonus. and allow. paid for longer period
129	46	111	100	41	Remuneration and additional payments
0	1	0	0	0	Wages in kind
71	69	28	34	13	Bonuses paid at fixed periods
134	192	146	112	96	2 Payments for days not worked
0	0	0	1	1	of which: payments for working stoppages
108	166	123	98	81	payments for holidays
17	20	14	9	7	payments for leisure time
8	4	4	3	7	payments for public holidays
0	0	0	-	-	3 Payments to employees' savings schemes
5	0	15	1	1	4 Bonuses for being on call to work outside the workplace
0	2	9	2	2	5 Bonuses based on profit after taxation
1	0	0	1	1	6 Other direct costs for employees
0	0	-	-	-	of which: company products
0	-	0	0	1	company cars
0	0	0	1	-	staff housing
-	-	-	-	-	stock options and share purchase
-	0	0	0	-	7 Wages and salaries of apprentices
489	432	460	383	315	8-15 INDIRECT COSTS
436	402	436	358	301	8 Statutory social security contributions
180	163	177	146	122	of which: retirement pension insurance scheme
18	16	18	15	12	sickness insurance scheme
125	115	124	102	83	health insurance scheme
10	11	12	9	8	unemployment insurance scheme
58	56	61	50	43	guard fund
9	9	10	8	7	occupational accidents insurance schemes
16	9	8	4	2	9 Supplementary social security contributions
16	9	8	4	2	of which: supplementary pension scheme
14	10	7	7	6	10 Employers' imputed social contributions
5	4	2	3	2	of which: payments to employees leaving the enterprise
6	5	4	3	3	compens. for income upon temp. incap. for work
1	0	0	0	0	guaranteed remuner. in the event of sickness
1	1	0	1	0	social contrib. for pensions and health care
-	0	-	-	-	11 Employers' social contributions for apprentices
20	10	7	11	6	12 Social benefits
10	3	4	7	5	of which: canteens and meal vouchers
3	2	1	1	0	anniversary awards
7	5	2	3	1	other payments to the social fund
3	1	1	1	1	13 Vocational training costs paid by the employer
0	0	0	0	0	14 Taxes paid by the employer
0	0	1	1	0	15 Other expenditures paid by the employer
0	0	0	1	0	of which: recruitment costs
- 0	- 0	- 1	-	- 1	16 SUBSIDIES

T8 Mesačné náklady práce na zamestnanca podľa sekcií a divízií ekonomickej činnosti
Monthly labour costs per employee by sections and divisions of economic activity

EUR/zam./mes.

Ekonomická činnosť SK NACE Rev.2 (sekcie a divízie)	Celkové náklady práce	v tom					
		priame náklady spolu	z toho				
			mzdy	náhrady mzdy	mzdy a náhrady mzdy spol. (stĺ.3+4)	náhrady za prac.pohot. mimo pracov.	peňažné plnenia zo zisku po zdan.
a	1	2	3	4	5	6	7
Priemer za SR	1 702	1 239	1 076	152	1 227	3	6
<i>A Poľnohospodárstvo, lesníctvo a rybolov</i>	1 378	998	866	123	989	0	8
01 Pest. plodín a chov zvierat, poľov. a súvis. služ.	1 363	989	862	117	979	0	9
02 Lesníctvo a ťažba dreva	1 475	1 055	889	162	1 051	0	1
03 Rybolov a akvakultúra	D	D	D	D	D	D	D
<i>B Ťažba a dobývanie</i>	1 819	1 288	1 105	172	1 277	8	1
05 Ťažba uhlia a lignitu	D	D	D	D	D	D	D
06 Ťažba ropy a zemného plynu	-	-	-	-	-	-	-
07 Dobývanie kovových rúd	D	D	D	D	D	D	D
08 Iná ťažba a dobývanie	1 779	1 277	1 113	163	1 276	0	-
09 Pomocné činnosti pri ťažbe	2 888	2 000	1 743	213	1 956	20	7
<i>C Priemyselná výroba</i>	1 714	1 239	1 070	163	1 233	1	3
10 Výroba potravín	1 352	983	864	116	979	0	3
11 Výroba nápojov	1 625	1 195	1 027	144	1 170	1	4
12 Výroba tabakových výrobkov	-	-	-	-	-	-	-
13 Výroba textilu	1 404	1 008	874	134	1 008	0	-
14 Výroba odevov	934	685	587	96	683	0	1
15 Výroba kože a kožených výrobkov	1 143	828	715	111	825	0	2
16 Sprac. dreva a výroba výr. z dreva okrem nábytku	1 167	859	758	100	858	0	-
17 Výroba papiera a papierových výrobkov	1 821	1 319	1 133	174	1 307	7	1
18 Tlač a reprodukcia záznamových médií	1 515	1 114	984	121	1 105	1	6
19 Výroba koksu a rafinovaných ropných produktov	3 774	2 461	2 101	347	2 448	1	-
20 Výroba chemikálií a chemických produktov	1 879	1 354	1 178	171	1 349	4	0
21 Výroba základných farmaceut. výr., prípravkov	1 663	1 191	1 037	146	1 184	1	6
22 Výroba výrobkov z gumy a plastu	1 626	1 178	1 021	154	1 175	1	1
23 Výroba ostat. nekovových minerálnych výrobkov	1 871	1 349	1 168	167	1 335	3	7
24 Výroba a spracovanie kovov	2 239	1 579	1 326	248	1 574	2	0
25 Výroba kov. konštrukcií okrem strojov a zariadení	1 596	1 168	1 001	151	1 152	0	13
26 Výroba počítačových, elektron. a optic. výrobkov	1 543	1 114	972	140	1 112	0	-
27 Výroba elektrických zariadení	1 681	1 219	1 056	158	1 214	1	2
28 Výroba strojov a zariadení i. n.	1 852	1 328	1 133	189	1 322	1	4
29 Výroba motorových vozidiel, návesov a prívesov	2 039	1 477	1 276	198	1 475	1	0
30 Stavba lodí a člnov	1 746	1 256	1 089	164	1 254	1	-
31 Výroba nábytku	1 244	907	783	123	906	0	0
32 Iná výroba	1 410	1 030	899	131	1 030	0	0
33 Oprava a inštalácia strojov a prístrojov	2 303	1 676	1 475	190	1 666	5	-
<i>D Dodávka elektriny, plynu, pary a stud. vzduchu</i>	2 630	1 859	1 578	241	1 819	22	12
35 Dodávka elektriny, plynu, pary a stud. vzduchu	2 630	1 859	1 578	241	1 819	22	12
<i>E Dodávka vody; odvod odpad. vôd, odstraň. odpad.</i>	1 463	1 066	914	139	1 054	8	4
36 Zber, úprava a dodávka vody	1 559	1 101	917	166	1 083	16	0
37 Čistenie a odvod odpadových vôd	1 463	1 076	980	95	1 076	-	-
38 Zber, spracúvanie a likvid. odpadov; recykl. mat.	1 400	1 044	909	125	1 034	3	6
39 Ozdrav. činn. a ostatné činn. naklad. s odpadom	1 423	1 024	900	121	1 021	3	-
<i>F Stavebníctvo</i>	1 484	1 087	939	137	1 076	1	8
41 Výstavba budov	1 347	993	861	119	980	0	13
42 Inžinierske stavby	1 821	1 318	1 132	176	1 308	1	4
43 Špecializované stavebné práce	1 375	1 012	876	126	1 003	1	7
<i>G Veľkoobchod a maloob.; oprava motor. vozidiel</i>	1 640	1 200	1 049	130	1 180	0	14
45 Veľkoob. a maloob. a oprava motor. voz. a motocyklov	1 784	1 305	1 144	154	1 298	1	1
46 Veľkoobchod okrem mot. vozidiel a mot.	1 926	1 413	1 225	149	1 374	0	29
47 Maloobchod okrem mot. vozidiel a mot.	1 362	994	879	109	987	0	4
<i>H Doprava a skladovanie</i>	1 525	1 103	961	136	1 097	3	2
49 Pozemná doprava a doprava potrubím	1 445	1 043	915	120	1 035	3	4

EUR/employee/month

Economic activity SK NACE Rev. 2 (sections and divisions)								
nepriame náklady spolu	z toho						subven- cie	
	povin. príspev. na soc. poist.	nepovin. príspev. na soc. poist.	sociálne dávky	sociálne výhody	náklady na škol. zamest- nancov	poplatky a sankcie súvis. so mzdami		
Indirect labour costs	of which						Subsi- dies	
	Statut. social secur. contrib.	Supplem. social secur. contrib.	Employer. imputed social contrib.	Social benefits	Vocatio- nal training costs	Taxes		
8	9	10	11	12	13	14	15	
a								
464	426	9	11	12	3	0	- 1	Average of the SR
380	347	5	12	12	2	0	-	A Agriculture, forestry and fishing
374	343	4	12	13	2	0	-	01 Crop and animal prod., hunting and related serv. act.
420	377	17	16	9	1	0	-	02 Forestry and logging
D	D	D	D	D	D	D	D	03 Fishing and aquaculture
531	450	24	31	17	7	-	-	B Mining and quarrying
D	D	D	D	D	D	D	D	05 Mining of coal and lignite
-	-	-	-	-	-	-	-	
D	D	D	D	D	D	D	D	07 Mining of metal ores
502	438	20	19	15	5	-	-	08 Other mining and quarrying
887	698	48	18	83	41	-	-	09 Mining support service activities
475	429	11	13	14	4	0	- 0	C Manufacturing
369	340	4	9	11	2	0	- 0	10 Manufacture of food products
431	391	6	8	16	7	0	-	11 Manufacture of beverages
-	-	-	-	-	-	-	-	12 Manufacture of tobacco products
396	349	9	21	13	3	-	-	13 Manufacture of textiles
250	236	2	7	4	0	0	- 0	14 Manufacture of wearing apparel
315	292	2	12	6	1	0	- 0	15 Manufacture of leather and related products
315	299	4	6	4	1	0	- 7	16 Manufacture of wood and of products of wood
502	447	15	14	18	4	0	-	17 Manufacture of paper and paper products
401	377	10	6	6	1	-	-	18 Printing and reproduction of recorded media
1 312	897	71	51	215	38	-	-	19 Manufacture of coke and refined petroleum products
525	463	15	17	23	4	0	-	20 Manufacture of chemicals and chemical products
472	416	13	14	8	6	-	-	21 Manufacture of basic pharm. prod. and pharm. prep.
448	416	8	13	7	2	0	- 0	22 Manufacture of rubber and plastic products
522	466	13	15	15	5	0	- 0	23 Manufacture of other non-metallic mineral products
660	561	27	16	34	5	0	-	24 Manufacture of basic metals
429	395	7	11	10	3	0	- 1	25 Manufacture of fabricated metal prod., except mach.
429	397	3	11	13	3	0	- 0	26 Manufacture of computer, electron. and optical prod.
461	426	8	13	9	2	0	- 0	27 Manufacture of electrical equipment
523	470	14	17	12	5	0	-	28 Manufacture of machinery and equipment n.e.c.
562	505	15	17	14	7	0	-	29 Manufacture of motor vehicl., trailers and semi-trail.
490	436	12	11	17	6	-	- 0	30 Manufacture of other transport equipment
337	317	4	9	6	1	0	-	31 Manufacture of furniture
380	356	4	7	10	2	-	-	32 Other manufacturing
627	557	16	14	26	10	0	-	33 Repair and installation of machinery and equipment
771	648	37	34	32	13	-	-	D Electricity, gas, steam and air conditioning supply
771	648	37	34	32	13	-	-	35 Electricity, gas, steam and air conditioning supply
419	371	17	13	13	4	0	- 23	E Water supply, sewer., waste manag. and remed. act.
458	395	29	17	11	4	0	-	36 Water collection, treatment and supply
387	373	9	2	2	0	-	-	37 Sewerage
396	356	10	11	15	4	0	- 40	38 Waste collection, treat. and disposal activ.; mat. rec.
399	358	9	16	14	2	-	-	39 Remediation activities and other waste manag. serv.
397	374	4	10	6	3	0	- 0	F Construction
354	338	2	8	4	2	0	-	41 Construction of buildings
502	461	7	16	10	6	-	-	42 Civil engineering
363	347	3	7	5	2	0	- 0	43 Specialised construction activities
440	412	4	9	12	3	0	- 0	G Wholesale and retail tr. rep. of motor vehic. and mot.
480	449	4	8	12	6	-	- 1	45 Whol. and retail tr. and rep. of motor vehic. and mot.
514	482	6	12	10	3	0	-	46 Wholesale trade, except of motor vehic. and mot.
368	344	2	6	13	1	0	- 0	47 Retail trade, except of motor vehic. and motorcycles
433	391	13	11	11	4	0	- 11	H Transportation and storage
402	371	7	11	8	3	0	- 0	49 Land transport and transport via pipelines

T8 Mesačné náklady práce na zamestnanca podľa sekcií a divízií ekonomickej činnosti

Monthly labour costs per employee by sections and divisions of economic activity

dokončenie

EUR/zam./mes.

Ekonomická činnosť SK NACE Rev.2 (sekcie a divízie)	Celkové náklady práce	v tom					
		priame náklady spolu	z toho				
			mzdy	náhrady mzdy	mzdy a náhrady mzdy spol. (stĺ.3+4)	náhrady za prac.pohot. mimo pracov.	peňažné plnenia zo zisku po zdan.
	Total labour costs	of which					
		Direct labour costs	of which				
		Direct remune- rat. and bonuses	Payments for days not worked	Wages and salaries (col. 3+4)	Bonus. for being on call out. the work.	Bonus. based on profit after tax.	
a	1	2	3	4	5	6	7
50 Vodná doprava	D	D	D	D	D	D	D
51 Letecká doprava	3 357	2 458	2 211	247	2 458	-	-
52 Skladové a pomocné činnosti v doprave	1 732	1 256	1 084	166	1 250	4	0
53 Poštové služby a služby kuriérov	1 259	913	784	127	911	0	-
I Ubytovacie a stravovacie služby	1 068	782	700	80	780	0	1
55 Ubytovanie	1 174	861	774	87	861	0	0
56 Činnosti reštaurácií a pohostinstiev	990	725	647	74	721	0	1
J Informácie a komunikácia	2 953	2 173	1 906	234	2 140	12	9
58 Nakladateľské činnosti	2 062	1 523	1 349	162	1 511	2	9
59 Výroba filmov, videozáz. a tel. prog., zvuk. nah.	2 167	1 618	1 484	133	1 618	-	-
60 Činnosti pre rozhlasové a televízne vysielanie	2 152	1 573	1 412	159	1 570	2	-
61 Telekomunikácie	3 065	2 219	1 893	272	2 165	16	-
62 Počítačové program., poradenstvo a súvis. služby	3 150	2 329	2 054	244	2 298	15	7
63 Informačné služby	2 754	2 031	1 773	214	1 987	3	39
K Finančné a poisťovacie činnosti	2 914	2 090	1 811	261	2 072	5	1
64 Finan. služby okrem poistenia a dôchod. zabez.	2 972	2 126	1 841	269	2 109	7	-
65 Poist., zaist. a dôch. zab. okrem povin. soc. poist.	2 687	1 925	1 651	249	1 899	1	3
66 Pomocné činnosti finančných služieb a poistenia	2 927	2 147	1 895	232	2 127	-	5
L Činnosti v oblasti nehnuteľností	1 611	1 182	1 042	134	1 176	4	2
68 Činnosti v oblasti nehnuteľností	1 611	1 182	1 042	134	1 176	4	2
M Odborné, vedecké a technické činnosti	2 145	1 583	1 387	173	1 560	0	15
69 Právne a účtovnícke činnosti	2 051	1 519	1 298	159	1 458	0	59
70 Vedenie firiem; poradenstvo v oblasti riadenia	2 532	1 876	1 667	195	1 862	1	-
71 Architekt. a inžinier. činnosti, tech. testovanie	2 048	1 498	1 313	169	1 482	0	2
72 Vedecký výskum a vývoj	1 968	1 453	1 284	168	1 452	0	0
73 Reklama a prieskum trhu	2 159	1 607	1 412	181	1 593	-	9
74 Ostatné odborné, vedecké a technické činnosti	1 668	1 236	1 117	118	1 235	2	-
75 Veterinárne činnosti	D	D	D	D	D	D	D
N Administratívne a podporné služby	1 286	940	828	104	933	3	3
77 Prenájom a lízing	1 932	1 410	1 242	150	1 392	3	-
78 Sprostredkovanie práce	1 067	782	694	86	780	2	-
79 Činnosti cestovných agentúr a súvisiace činnosti	1 360	997	846	101	947	-	50
80 Bezpečnostné a pátracie služby	1 024	756	680	73	752	3	1
81 Činnosti súvis. s údržbou zariad. a krajin. úpravou	1 197	870	759	104	864	5	0
82 Admin., pom. kancelár. a iné obch. pomoc. činn.	1 644	1 197	1 049	143	1 192	1	0
O Verejná správa a obrana; povinné sociálne zabezp.	1 772	1 283	1 142	134	1 277	5	0
84 Verejná správa a obrana; povinné soc. zabezp.	1 772	1 283	1 142	134	1 277	5	0
P Vzdelávanie	1 590	1 158	963	192	1 155	0	2
85 Vzdelávanie	1 590	1 158	963	192	1 155	0	2
Q Zdravotníctvo a sociálna pomoc	1 729	1 270	1 099	146	1 245	15	9
86 Zdravotníctvo	1 853	1 362	1 176	155	1 331	19	12
87 Starostlivosť v pobytových zariadeniach	1 285	942	829	112	940	1	-
88 Sociálna práca bez ubytovania	1 304	946	819	127	946	0	-
R Umenie, zábava a rekreácia	1 444	1 061	946	112	1 058	1	2
90 Tvorivé, umelecké a zábavné činnosti	1 422	1 039	924	115	1 039	0	0
91 Čin. knižníc, archívov, múzeí a ostat. kultúr. zar.	1 472	1 095	972	122	1 094	1	-
92 Činnosti herní a stávkových kancelárií	1 483	1 073	958	104	1 062	1	9
93 Športové, zábavné a rekreačné činnosti	1 414	1 042	933	105	1 038	1	-
S Ostatné činnosti	1 188	873	773	96	870	1	2
94 Činnosti členských organizácií	1 234	907	808	98	906	1	0
95 Oprava poč., osob. potrieb a potrieb pre domác.	1 318	963	858	105	963	-	-
96 Ostatné osobné služby	1 037	763	664	90	754	1	7

End of table
EUR/employee/month

nepriame náklady spolu	z toho						subven- cie	Economic activity SK NACE Rev. 2 (sections and divisions)
	povin. príspev. na soc. poist.	nepovin. príspev. na soc. poist.	sociálne dávky	sociálne výhody	náklady na škol. zamest- nancov	poplatky a sankcie súvis. so mzdami		
Indirect labour costs	Statut. social secur. contrib.	Supplem. social secur. contrib.	Employer. imputed social contrib.	Social benefits	Vocatio- nal training costs	Taxes	Subsi- dies	a
8	9	10	11	12	13	14	15	
D	D	D	D	D	D	D	D	50 Water transport
899	869	-	3	4	17	-	-	51 Air transport
510	442	25	11	18	7	0	- 34	52 Warehousing and support activ. for transportation
346	321	7	14	3	1	0	-	53 Postal and courier activities
285	271	1	6	4	1	0	- 0	I Accommodation and food service activities
313	300	2	5	4	1	0	- 0	55 Accommodation
265	250	0	6	3	0	-	- 0	56 Food and beverage service activities
782	729	10	15	17	8	0	- 3	J Information and communication
539	510	7	9	12	1	0	-	58 Publishing activities
549	514	0	2	24	10	-	-	59 Motion picture, video and tel. program. production
579	546	3	15	11	2	0	-	60 Programming and broadcasting activities
847	750	10	36	35	13	-	-	61 Telecommunications
826	776	12	12	15	8	0	- 5	62 Computer programming, consult. and related activ.
723	696	6	7	5	5	0	-	63 Information service activities
824	703	27	29	39	20	0	-	K Financial and insurance activities
846	719	30	32	37	22	0	-	64 Financial serv. act., except insur. and pension fund.
762	637	16	31	57	15	-	-	65 Insur., reinsur. and pension fund., except comp.sec.
780	709	27	8	16	15	-	-	66 Activities auxiliary to finan. services and insur.act.
428	398	4	14	10	1	0	- 0	L Real estate activities
428	398	4	14	10	1	0	- 0	68 Real estate activities
562	531	8	8	9	5	0	- 0	M Professional, scientific and technical activities
533	502	7	5	8	8	0	- 1	69 Legal and accounting activities
657	624	7	10	11	5	-	-	70 Activities of head offices; manag. consultancy act.
550	513	12	8	12	4	0	-	71 Architect. and engineer. act., technical test. and anal.
516	495	4	9	6	1	-	-	72 Scientific research and development
551	528	3	12	2	5	-	-	73 Advertising and market research
433	414	7	8	1	1	-	- 0	74 Other professional, scientific and technical activities
D	D	D	D	D	D	D	D	75 Veterinary activities
346	324	3	9	6	2	0	- 0	N Administrative and support service activities
522	484	7	8	14	8	-	-	77 Rental and leasing activities
285	272	2	8	2	0	-	-	78 Employment activities
363	351	3	3	5	0	-	-	79 Travel agency, tour oper. reser. serv. and related act.
268	259	1	4	2	0	0	-	80 Security and investigation activities
327	300	3	11	6	1	0	-	81 Services to buildings and landscape activities
449	410	5	16	10	3	0	- 1	82 Office admin, office supp. and other busin.supp. act.
489	436	16	14	20	3	0	- 0	O Public admin. and defence; compulsory social sec.
489	436	16	14	20	3	0	- 0	84 Public admin. and defence; compulsory social sec.
432	402	9	10	10	1	0	- 0	P Education
432	402	9	10	10	1	0	- 0	85 Education
460	436	8	7	7	1	0	- 1	Q Human health and social work activities
491	467	8	6	7	1	0	- 0	86 Human health activities
345	325	8	7	4	1	0	- 2	87 Residential care activities
370	342	5	14	9	0	-	- 12	88 Social work activities without accommodation
383	358	4	7	11	1	0	-	R Arts, entertainment and recreation
383	360	6	5	10	1	-	-	90 Creative, arts and entertainment activities
377	349	6	8	14	1	0	-	91 Libraries, archives, museums and other cultural act.
409	376	1	12	13	3	-	-	92 Gambling and betting activities
372	354	2	5	8	0	0	-	93 Sports activities and amusement and recreation act.
315	301	2	6	6	1	0	- 1	S Other service activities
328	312	1	6	7	1	0	- 1	94 Activities of membership organisations
355	330	4	9	13	-	-	-	95 Repair of comput. and personal and househ. goods
274	264	2	5	3	0	-	-	96 Other personal service activities

T9 Mesačné náklady práce na zamestnanca podľa krajov
Monthly labour costs per employee by regions

EUR/zam./mes.

Položky nákladov práce	Priemer za SR Average of the SR	Kraj			
		Bratislavský	Trnavský	Trenčiansky	Nitriansky
		Bratislava	Trnava	Trenčín	Nitra
a	1	2	3	4	5
1.-16. CELKOVÉ NÁKLADY PRÁCE	1 702	2 134	1 607	1 599	1 517
1.-12. Náklady súvisiace s výkonom práce	1 698	2 128	1 602	1 596	1 514
1.-7. PRIAME NÁKLADY	1 239	1 555	1 167	1 167	1 106
1.-2. Mzdy a náhrady mzdy	1 227	1 540	1 157	1 158	1 102
1. Mzdy	1 076	1 359	1 012	1 009	965
v tom základné (tarifné) mzdy a platy	833	1 036	790	767	763
v tom mzdy v určenom pracovnom čase	815	1 016	773	747	744
mzdy za nadčasy	18	19	18	20	19
prémie a odmeny	135	192	119	150	116
v tom prémie a odmeny mesačné	94	111	92	115	93
prémie a odmeny za dlhšie obdobie	41	81	27	35	24
príplatky a doplatky, mzdové zvýhodnenia	66	69	66	66	58
naturálne mzdy	1	3	0	1	1
nepravidelné odmeny	40	59	37	24	26
2. Náhrady mzdy	152	181	145	149	137
z toho náhrady za výluky a prestoje	1	3	0	1	1
náhrady za dovolenku	119	144	114	115	108
náhrady za voľné dni podľa ZP a KZ	16	21	14	15	13
náhrady za platené sviatky	14	12	16	17	13
3. Platby do programu sporenia	0	1	0	0	0
4. Náhrady za pracovnú pohotovosť mimo pracoviska	3	4	2	2	2
5. Peňažné plnenia zo zisku po zdanení	6	5	7	5	1
6. Ostatné priame náklady zamestnancom	2	6	1	2	1
z toho vlastné výrobky predávané so zľavou	0	0	0	0	0
použitie služieb, vozidla pre osobnú potrebu	2	4	1	1	1
poskytnutie služobného bytu	0	0	0	0	0
poskytnutie predkupného práva na akcie	-	-	-	-	-
7. Odmeny učňom	0	0	0	0	0
8.-15. NEPRIAME NÁKLADY	464	583	440	433	410
8. Povinné príspevky na sociálne poistenie	426	529	405	402	382
z toho dôchodkové poistenie	171	210	163	162	155
nemocenské poistenie	17	21	16	16	15
zdravotné poistenie	122	154	115	113	107
poistenie v nezamestnanosti	12	14	11	11	11
garančný a rezervný fond	60	74	57	57	54
úrazové poistenie	10	13	9	9	9
9. Nepovinné príspevky na sociálne poistenie	9	12	8	6	6
z toho doplnkové dôchodkové poistenie	9	12	8	6	6
10. Sociálne dávky	11	15	11	11	10
z toho odstupné	5	7	4	5	4
náhrada príjmu pri dočasnej prac. neschop.	5	5	5	5	5
mzdové vyrovnanie za dobu nemoci	0	0	0	0	0
príspevky na dôchodok a zdrav. starostl.	1	1	1	1	0
11. Príspevky na sociálne poistenie učňov	0	-	-	-	-
12. Sociálne výhody	12	17	11	10	9
v tom príspevky na stravovanie	7	9	5	6	5
jubilejné odmeny	1	1	2	1	1
ostatné príspevky do sociálneho fondu	4	6	4	3	3
13. Náklady na školenie zamestnancov	3	6	3	2	2
14. Poplatky a sankcie súvisiace so mzdami	0	0	0	0	0
15. Ostatné nepriame náklady	2	3	2	2	1
z toho náklady na nábor zamestnancov	1	1	1	0	0
16. SUBVENCIE	- 1	- 4	- 0	- 1	- 0

EUR/employee/month

Region				Items of labour costs
Žilinský	Bansko-bystrický	Prešovský	Košický	
Žilina	Banská Bystrica	Prešov	Košice	
6	7	8	9	a
1 576	1 474	1 346	1 554	1-16 TOTAL LABOUR COSTS
1 572	1 472	1 343	1 550	1-12 Compensation of employees
1 147	1 071	980	1 128	1-7 DIRECT COSTS
1 124	1 065	973	1 120	1-2 Wages and salaries
978	939	845	972	1 Direct remuneration and bonuses
751	716	689	773	of which: Basic wages and salaries
735	699	674	755	of which: wages and salaries in normal work.time
17	17	14	18	wages and salaries for overtime
134	97	83	82	Bonuses and allowances paid regularly
100	79	67	63	of which: bonus. and allow. paid monthly
33	19	16	19	bonus. and allow. paid for longer period
62	81	53	69	Remuneration and additional payments
1	0	0	2	Wages in kind
31	44	21	47	Bonuses paid at fixed periods
146	127	127	147	2 Payments for days not worked
1	0	1	1	of which: payments for working stoppages
114	99	98	113	payments for holidays
17	12	12	19	payments for leisure time
13	14	15	12	payments for public holidays
0	0	0	0	3 Payments to employees' savings schemes
3	3	3	4	4 Bonuses for being on call to work outside the workplace
18	2	4	4	5 Bonuses based on profit after taxation
1	1	1	1	6 Other direct costs for employees
0	0	0	0	of which: company products
1	0	1	0	company cars
0	0	0	0	staff housing
-	-	-	-	stock options and share purchase
0	0	0	0	7 Wages and salaries of apprentices
430	403	366	426	8-15 INDIRECT COSTS
396	372	340	390	8 Statutory social security contributions
159	151	138	157	of which: retirement pension insurance scheme
16	15	14	16	sickness insurance scheme
113	105	95	111	health insurance scheme
11	10	9	11	unemployment insurance scheme
56	51	48	55	guard fund
9	9	8	9	occupational accidents insurance schemes
9	8	6	9	9 Supplementary social security contributions
9	8	6	9	of which: supplementary pension scheme
11	11	8	9	10 Employers' imputed social contributions
5	4	3	4	of which: payments to employees leaving the enterprise
5	5	4	5	compens. for income upon temp. incap. for work
0	0	0	0	guaranteed remuner. in the event of sickness
0	1	0	0	social contrib. for pensions and health care
-	0	0	-	11 Employers' social contributions for apprentices
10	10	8	12	12 Social benefits
6	6	4	7	of which: canteens and meal vouchers
1	1	1	1	anniversary awards
3	3	3	4	other payments to the social fund
2	2	1	3	13 Vocational training costs paid by the employer
0	0	0	0	14 Taxes paid by the employer
2	1	1	2	15 Other expenditures paid by the employer
0	0	0	0	of which: recruitment costs
- 0	- 1	- 0	- 0	16 SUBSIDIES

T10 Mesačné náklady práce na zamestnanca podľa veľkosti organizácie
Monthly labour costs per employee by size of reporting unit

EUR/zam./mes.

Položky nákladov práce	Priemer za SR Average of the SR	Veľkosť organizácie (počet zamestnancov)			
		1 - 9	10 - 19	20 - 49	50 - 99
a	1	2	3	4	5
1.-16. CELKOVÉ NÁKLADY PRÁCE	1 702	1 468	1 462	1 568	1 662
1.-12. Náklady súvisiace s výkonom práce	1 698	1 466	1 461	1 567	1 658
1.-7. PRIAME NÁKLADY	1 239	1 085	1 075	1 150	1 211
1.-2. Mzdy a náhrady mzdy	1 227	1 060	1 062	1 139	1 204
1. Mzdy	1 076	944	940	994	1 044
v tom základné (tarifné) mzdy a platy	833	803	762	793	827
v tom mzdy v určenom pracovnom čase	815	797	751	780	810
mzdy za nadčasy	18	6	11	13	17
prémie a odmeny	135	106	121	121	117
v tom prémie a odmeny mesačné	94	84	102	85	86
prémie a odmeny za dlhšie obdobie	41	22	19	35	32
príplatky a doplatky, mzdové zvýhodnenia	66	15	32	42	60
naturálne mzdy	1	2	1	1	2
nepravidelné odmeny	40	18	23	37	38
2. Náhrady mzdy	152	116	122	146	161
z toho náhrady za výluky a preстоje	1	1	0	1	1
náhrady za dovolenku	119	100	100	119	131
náhrady za voľné dni podľa ZP a KZ	16	6	9	14	18
náhrady za platené sviatky	14	9	12	11	11
3. Platby do programu sporenia	0	0	0	0	0
4. Náhrady za pracovnú pohotovosť mimo pracoviska	3	0	1	1	2
5. Peňažné plnenia zo zisku po zdanení	6	20	10	7	3
6. Ostatné priame náklady zamestnancom	2	4	2	2	2
z toho vlastné výrobky predávané so zľavou	0	0	0	0	0
použitie služob. vozidla pre osobnú potrebu	2	2	2	2	1
poskytnutie služobného bytu	0	-	0	0	0
poskytnutie predkupného práva na akcie	-	-	-	-	-
7. Odmeny učňom	0	-	0	0	0
8.-15. NEPRIAME NÁKLADY	464	383	388	420	452
8. Povinné príspevky na sociálne poistenie	426	363	369	392	418
z toho dôchodkové poistenie	171	147	149	158	168
nemocenské poistenie	17	15	15	16	17
zdravotné poistenie	122	102	103	111	120
poistenie v nezamestnanosti	12	10	10	11	11
garančný a rezervný fond	60	51	52	55	58
úrazové poistenie	10	9	9	9	10
9. Nepovinné príspevky na sociálne poistenie	9	3	4	6	8
z toho doplnkové dôchodkové poistenie	9	3	4	6	8
10. Sociálne dávky	11	8	7	9	11
z toho odstupné	5	3	3	4	5
náhrada príjmu pri dočasnej prac. neschop.	5	2	3	4	5
mzdové vyrovnanie za dobu nemoci	0	0	0	0	0
príspevky na dôchodok a zdrav. starostl.	1	0	0	0	1
11. Príspevky na sociálne poistenie učňov	0	-	-	-	0
12. Sociálne výhody	12	7	6	10	11
v tom príspevky na stravovanie	7	5	5	6	5
jubilejné odmeny	1	1	0	1	2
ostatné príspevky do sociálneho fondu	4	1	1	4	4
13. Náklady na školenie zamestnancov	3	2	2	2	3
14. Poplatky a sankcie súvisiace so mzdami	0	0	0	0	0
15. Ostatné nepriame náklady	2	0	0	1	1
z toho náklady na nábor zamestnancov	1	0	0	0	0
16. SUBVENCIE	- 1	- 0	- 1	- 2	- 0

EUR/employee/month

Size of reporting unit (number of employees)				Items of labour costs
100 - 249	250 - 499	500 - 999	1000 a viac , and more	
6	7	8	9	a
1 796	1 825	1 893	2 025	1-16 TOTAL LABOUR COSTS
1 790	1 817	1 889	2 017	1-12 Compensation of employees
1 307	1 326	1 371	1 452	1-7 DIRECT COSTS
1 297	1 315	1 361	1 442	1-2 Wages and salaries
1 142	1 153	1 192	1 255	1 Direct remuneration and bonuses
841	853	897	919	of which: Basic wages and salaries
821	829	865	892	of which: wages and salaries in normal work.time
20	24	32	27	wages and salaries for overtime
173	160	152	146	Bonuses and allowances paid regularly
119	107	97	78	of which: bonus. and allow. paid monthly
54	53	55	68	bonus. and allow. paid for longer period
85	104	98	111	Remuneration and additional payments
1	1	2	2	Wages in kind
41	35	43	78	Bonuses paid at fixed periods
155	162	169	187	2 Payments for days not worked
1	2	1	4	of which: payments for working stoppages
122	122	130	132	payments for holidays
18	20	19	27	payments for leisure time
14	14	15	22	payments for public holidays
0	0	0	1	3 Payments to employees' savings schemes
4	6	7	6	4 Bonuses for being on call to work outside the workplace
3	2	1	0	5 Bonuses based on profit after taxation
3	4	2	2	6 Other direct costs for employees
0	0	0	0	of which: company products
2	3	2	1	company cars
0	0	0	0	staff housing
-	-	-	-	stock options and share purchase
0	0	0	0	7 Wages and salaries of apprentices
490	498	527	576	8-15 INDIRECT COSTS
448	455	476	507	8 Statutory social security contributions
179	181	189	202	of which: retirement pension insurance scheme
18	18	19	20	sickness insurance scheme
129	132	138	147	health insurance scheme
12	12	13	14	unemployment insurance scheme
63	64	67	70	guard fund
10	11	11	12	occupational accidents insurance schemes
9	10	12	19	9 Supplementary social security contributions
8	10	12	18	of which: supplementary pension scheme
13	12	15	18	10 Employers' imputed social contributions
6	4	6	8	of which: payments to employees leaving the enterprise
6	6	6	7	compens. for income upon temp. incap. for work
0	0	1	0	guaranteed remuner. in the event of sickness
1	1	0	1	social contrib. for pensions and health care
0	-	-	-	11 Employers' social contributions for apprentices
14	13	15	21	12 Social benefits
9	7	8	10	of which: canteens and meal vouchers
1	1	1	2	anniversary awards
4	5	6	9	other payments to the social fund
4	5	5	6	13 Vocational training costs paid by the employer
0	0	0	0	14 Taxes paid by the employer
2	4	5	5	15 Other expenditures paid by the employer
1	1	2	1	of which: recruitment costs
- 0	- 0	- 6	- 3	16 SUBSIDIES

T11 Mesačné náklady práce na zamestnanca podľa vybraných druhov vlastníctva
Monthly labour costs per employee by selected types of ownership

EUR/zam./mes.

Položky nákladov práce	Priemer za SR	Druh vlastníctva		
		súkromné tuzemské	družstevné	štátne
		Private inland	Cooperative - owned	State - owned
a	1	2	3	4
1.-16. CELKOVÉ NÁKLADY PRÁCE	1 702	1 442	1 376	1 956
1.-12. Náklady súvisiace s výkonom práce	1 698	1 440	1 374	1 958
1.-7. PRIAME NÁKLADY	1 239	1 061	997	1 416
1.-2. Mzdy a náhrady mzdy	1 227	1 044	994	1 404
1. Mzdy	1 076	925	869	1 236
v tom základné (tarifné) mzdy a platy	833	730	677	916
v tom mzdy v určenom pracovnom čase	815	718	660	888
mzdy za nadčasy	18	12	17	28
prémie a odmeny	135	128	123	101
v tom prémie a odmeny mesačné	94	107	90	64
prémie a odmeny za dlhšie obdobie	41	21	32	37
príplatky a doplatky, mzdové zvýhodnenia	66	43	55	144
naturálne mzdy	1	1	0	0
nepravidelné odmeny	40	22	14	74
2. Náhrady mzdy	152	119	125	169
z toho náhrady za výluky a prestoje	1	0	1	0
náhrady za dovolenku	119	95	92	134
náhrady za voľné dni podľa ZP a KZ	16	10	11	22
náhrady za platené sviatky	14	13	20	8
3. Platby do programu sporenia	0	0	0	0
4. Náhrady za pracovnú pohotovosť mimo pracoviska	3	1	1	9
5. Peňažné plnenia zo zisku po zdanení	6	14	2	1
6. Ostatné priame náklady zamestnancom	2	2	0	1
z toho vlastné výrobky predávané so zľavou	0	0	0	0
použitie služob. vozidla pre osobnú potrebu	2	1	0	1
poskytnutie služobného bytu	0	0	0	0
poskytnutie predkupného práva na akcie	-	-	-	-
7. Odmeny učňom	0	0	0	0
8.-15. NEPRIAME NÁKLADY	464	381	379	549
8. Povinné príspevky na sociálne poistenie	426	360	346	489
z toho dôchodkové poistenie	171	145	140	199
nemocenské poistenie	17	15	14	20
zdravotné poistenie	122	101	98	141
poistenie v nezamestnanosti	12	10	9	12
garančný a rezervný fond	60	51	49	67
úrazové poistenie	10	8	8	11
9. Nepovinné príspevky na sociálne poistenie	9	3	7	20
z toho doplnkové dôchodkové poistenie	9	3	7	20
10. Sociálne dávky	11	7	10	16
z toho odstupné	5	3	5	6
náhrada príjmu pri dočasnej prac. neschop.	5	4	4	7
mzdové vyrovnanie za dobu nemoci	0	0	0	1
príspevky na dôchodok a zdrav. starostl.	1	0	0	1
11. Príspevky na sociálne poistenie učňov	0	-	-	-
12. Sociálne výhody	12	7	14	16
v tom príspevky na stravovanie	7	6	9	7
jubilejné odmeny	1	0	1	2
ostatné príspevky do sociálneho fondu	4	1	4	7
13. Náklady na školenie zamestnancov	3	2	2	5
14. Poplatky a sankcie súvisiace so mzdami	0	0	0	0
15. Ostatné nepriame náklady	2	1	0	2
z toho náklady na nábor zamestnancov	1	0	0	0
16. SUBVENCIE	- 1	- 0	- 0	- 9

EUR/employee/month

Type of ownership				Items of labour costs
vlastníctvo územnej samosprávy	vlastníctvo združ., polit. strán a cirkví	zahraničné	medzinár. s prevažujúcim súkromným sektorom	
Municipality - owned	Ownership of associations	Foreign	International - private	
5	6	7	8	a
1 479	1 291	2 062	2 053	1-16 TOTAL LABOUR COSTS
1 477	1 294	2 052	2 044	1-12 Compensation of employees
1 072	947	1 493	1 489	1-7 DIRECT COSTS
1 070	945	1 482	1 477	1-2 Wages and salaries
908	829	1 296	1 299	1 Direct remuneration and bonuses
771	707	961	985	of which: Basic wages and salaries
754	695	938	965	of which: wages and salaries in normal work.time
17	12	22	20	wages and salaries for overtime
45	48	202	201	Bonuses and allowances paid regularly
27	33	124	120	of which: bonus. and allow. paid monthly
17	14	78	81	bonus. and allow. paid for longer period
48	56	74	71	Remuneration and additional payments
0	0	3	2	Wages in kind
44	18	56	41	Bonuses paid at fixed periods
162	115	186	178	2 Payments for days not worked
1	1	4	1	of which: payments for working stoppages
134	99	138	138	payments for holidays
18	10	23	21	payments for leisure time
7	4	20	16	payments for public holidays
0	-	0	1	3 Payments to employees' savings schemes
2	2	4	3	4 Bonuses for being on call to work outside the workplace
0	0	1	3	5 Bonuses based on profit after taxation
0	0	6	4	6 Other direct costs for employees
0	-	0	0	of which: company products
0	0	4	3	company cars
0	-	0	0	staff housing
-	-	-	-	stock options and share purchase
0	0	0	0	7 Wages and salaries of apprentices
407	348	570	565	8-15 INDIRECT COSTS
373	329	515	514	8 Statutory social security contributions
152	134	203	203	of which: retirement pension insurance scheme
15	13	20	20	sickness insurance scheme
106	92	150	150	health insurance scheme
10	9	14	14	unemployment insurance scheme
52	47	72	72	guard fund
9	8	12	12	occupational accidents insurance schemes
10	3	12	11	9 Supplementary social security contributions
9	3	11	11	of which: supplementary pension scheme
10	7	16	14	10 Employers' imputed social contributions
4	3	8	6	of which: payments to employees leaving the enterprise
4	3	6	6	compens. for income upon temp. incap. for work
0	0	0	0	guaranteed remuner. in the event of sickness
1	0	1	1	social contrib. for pensions and health care
0	-	-	0	11 Employers' social contributions for apprentices
12	7	16	16	12 Social benefits
4	5	9	8	of which: canteens and meal vouchers
2	1	1	1	anniversary awards
5	1	6	6	other payments to the social fund
1	0	6	6	13 Vocational training costs paid by the employer
0	0	0	0	14 Taxes paid by the employer
1	1	5	4	15 Other expenditures paid by the employer
0	0	1	2	of which: recruitment costs
- 0	- 4	- 0	- 0	16 SUBSIDIES

T12 Mesačné náklady práce na zamestnanca podľa vybraných právnych foriem
Monthly labour costs per employee by selected legal types of organizations

EUR/zam./mes.

Položky nákladov práce	Priemer za SR Average of the SR	Právna forma		
		verejná obchodná spoločnosť	spoločnosť s ručením obmedzeným	akciová spoločnosť
		Public commercial company	Limited liability company	Joint stock company
a	1	2	3	4
1.-16. CELKOVÉ NÁKLADY PRÁCE	1 702	1 393	1 613	2 024
1.-12. Náklady súvisiace s výkonom práce	1 698	1 383	1 608	2 019
1.-7. PRIAME NÁKLADY	1 239	1 012	1 179	1 463
1.-2. Mzdy a náhrady mzdy	1 227	1 001	1 166	1 449
1. Mzdy	1 076	881	1 030	1 264
v tom základné (tarifné) mzdy a platy	833	747	804	914
v tom mzdy v určenom pracovnom čase	815	744	788	890
mzdy za nadčasy	18	3	16	23
prémie a odmeny	135	33	152	192
v tom prémie a odmeny mesačné	94	31	114	112
prémie a odmeny za dlhšie obdobie	41	2	38	80
príplatky a doplatky, mzdové zvýhodnenia	66	98	48	86
naturálne mzdy	1	-	2	2
nepravidelné odmeny	40	3	24	71
2. Náhrady mzdy	152	120	136	185
z toho náhrady za výluky a prestoje	1	1	1	3
náhrady za dovolenku	119	103	107	135
náhrady za voľné dni podľa ZP a KZ	16	14	13	23
náhrady za platené sviatky	14	1	14	21
3. Platby do programu sporenia	0	-	0	1
4. Náhrady za pracovnú pohotovosť mimo pracoviska	3	0	1	7
5. Peňažné plnenia zo zisku po zdanení	6	-	9	3
6. Ostatné priame náklady zamestnancom	2	10	3	4
z toho vlastné výrobky predávané so zľavou	0	-	0	0
použitie služob. vozidla pre osobnú potrebu	2	10	2	3
poskytnutie služobného bytu	0	-	0	0
poskytnutie predkupného práva na akcie	-	-	-	-
7. Odmeny učňom	0	1	0	0
8.-15. NEPRIAME NÁKLADY	464	381	434	566
8. Povinné príspevky na sociálne poistenie	426	357	405	502
z toho dôchodkové poistenie	171	143	162	199
nemocenské poistenie	17	14	16	20
zdravotné poistenie	122	101	115	146
poistenie v nezamestnanosti	12	10	11	14
garančný a rezervný fond	60	51	57	71
úrazové poistenie	10	8	10	12
9. Nepovinné príspevky na sociálne poistenie	9	1	6	15
z toho doplnkové dôchodkové poistenie	9	1	5	15
10. Sociálne dávky	11	9	9	17
z toho odstupné	5	2	4	9
náhrada príjmu pri dočasnej prac. neschop.	5	7	5	6
mzdové vyrovnanie za dobu nemoci	0	-	0	0
príspevky na dôchodok a zdrav. starostl.	1	-	0	1
11. Príspevky na sociálne poistenie učňov	0	-	0	-
12. Sociálne výhody	12	6	8	21
v tom príspevky na stravovanie	7	2	6	11
jubilejné odmeny	1	1	1	1
ostatné príspevky do sociálneho fondu	4	2	2	8
13. Náklady na školenie zamestnancov	3	4	3	7
14. Poplatky a sankcie súvisiace so mzdami	0	0	0	0
15. Ostatné nepriame náklady	2	5	2	4
z toho náklady na nábor zamestnancov	1	2	1	1
16. SUBVENCIE	- 1	-	- 0	- 6

EUR/employee/month

Legal type of organization				Items of labour costs
družstvo	štátny podnik	rozpočtová organizácia	príspevková organizácia	
Agricultural cooperative	State enterprise	Budgetary organization	Subsidised organization	
5	6	7	8	a
1 339	1 774	1 675	1 738	1-16 TOTAL LABOUR COSTS
1 337	1 756	1 674	1 736	1-12 Compensation of employees
970	1 239	1 221	1 269	1-7 DIRECT COSTS
967	1 229	1 216	1 262	1-2 Wages and salaries
845	1 040	1 050	1 098	1 Direct remuneration and bonuses
666	758	855	891	of which: Basic wages and salaries
649	738	843	843	of which: wages and salaries in normal work.time
17	20	12	49	wages and salaries for overtime
111	152	41	54	Bonuses and allowances paid regularly
86	137	26	46	of which: bonus. and allow. paid monthly
25	15	15	8	bonus. and allow. paid for longer period
55	100	84	123	Remuneration and additional payments
0	0	1	0	Wages in kind
12	31	70	29	Bonuses paid at fixed periods
122	189	166	164	2 Payments for days not worked
1	1	0	1	of which: payments for working stoppages
90	121	141	136	payments for holidays
10	35	18	20	payments for leisure time
21	31	4	3	payments for public holidays
0	-	-	0	3 Payments to employees' savings schemes
1	7	4	7	4 Bonuses for being on call to work outside the workplace
2	2	0	0	5 Bonuses based on profit after taxation
0	1	1	0	6 Other direct costs for employees
0	0	-	0	of which: company products
0	1	-	0	company cars
0	0	0	0	staff housing
-	-	-	-	stock options and share purchase
0	0	0	0	7 Wages and salaries of apprentices
369	535	454	469	8-15 INDIRECT COSTS
338	443	419	437	8 Statutory social security contributions
137	175	172	178	of which: retirement pension insurance scheme
14	17	17	18	sickness insurance scheme
95	129	120	124	health insurance scheme
9	12	10	12	unemployment insurance scheme
48	62	56	60	guard fund
8	10	9	10	occupational accidents insurance schemes
5	39	11	11	9 Supplementary social security contributions
5	35	11	11	of which: supplementary pension scheme
10	15	11	11	10 Employers' imputed social contributions
5	7	4	4	of which: payments to employees leaving the enterprise
4	7	5	5	compens. for income upon temp. incap. for work
0	-	1	0	guaranteed remuner. in the event of sickness
0	0	1	1	social contrib. for pensions and health care
-	-	-	0	11 Employers' social contributions for apprentices
14	20	12	8	12 Social benefits
9	5	4	4	of which: canteens and meal vouchers
1	4	2	2	anniversary awards
3	12	6	3	other payments to the social fund
1	9	1	1	13 Vocational training costs paid by the employer
0	0	0	0	14 Taxes paid by the employer
0	9	0	1	15 Other expenditures paid by the employer
0	0	0	0	of which: recruitment costs
- 0	-	- 0	- 0	16 SUBSIDIES

T13 Hodinové náklady práce podľa ekonomickej činnosti
Hourly labour costs by economic activity

EUR/hod.

Položky nákladov práce	Priemer za SR Average of the SR	SK NACE Rev. 2				
		A	B+C+D+E	B	C	D
		poľnohosp., lesníctvo a rybolov	priemysel spolu	ťažba a dobývanie	priemyselná výroba	dod. elektriny plynu, pary
		Agriculture, forestry, and fishing	Industry total	Mining and quarrying	Manufac-turing	Electricity, gas supply
a	1	2	3	4	5	6
1.-16. CELKOVÉ NÁKLADY PRÁCE	12,17	9,48	12,65	13,32	12,49	19,00
1.-12. Náklady súvisiace s výkonom práce	12,14	9,46	12,60	13,26	12,43	18,86
1.-7. PRIAME NÁKLADY	8,86	6,87	9,13	9,44	9,03	13,43
1.-2. Mzdy a náhrady mzdy	8,78	6,80	9,08	9,36	8,99	13,15
1. Mzdy	7,69	5,96	7,87	8,10	7,80	11,40
v tom základné (tarifné) mzdy a platy	5,96	4,69	5,68	5,31	5,63	7,90
v tom mzdy v určenom pracovnom čase	5,83	4,58	5,52	5,17	5,47	7,69
mzdy za nadčasy	0,13	0,11	0,16	0,14	0,16	0,21
prémie a odmeny	0,97	0,79	1,27	1,63	1,25	2,24
v tom prémie a odmeny mesačné	0,67	0,61	0,87	1,18	0,88	0,82
prémie a odmeny za dlhšie obdobie	0,30	0,18	0,41	0,45	0,37	1,42
príplatky a doplatky, mzdové zvýhodnenia	0,47	0,38	0,57	0,77	0,57	0,53
naturálne mzdy	0,01	0,00	0,01	0,02	0,01	0,01
nepravidelné odmeny	0,29	0,09	0,35	0,36	0,34	0,73
2. Náhrady mzdy	1,09	0,84	1,20	1,26	1,19	1,74
z toho náhrady za výluky a preстоje	0,01	0,00	0,02	0,00	0,02	0,00
náhrady za dovolenku	0,85	0,62	0,85	0,91	0,84	1,37
náhrady za voľné dni podľa ZP a KZ	0,12	0,08	0,15	0,19	0,14	0,31
náhrady za platené sviatky	0,10	0,14	0,18	0,16	0,19	0,05
3. Platby do programu sporenia	0,00	0,00	0,00	-	0,00	-
4. Náhrady za pracovnú pohotovosť mimo pracoviska	0,02	0,00	0,02	0,06	0,01	0,16
5. Peňažné plnenia zo zisku po zdanení	0,04	0,06	0,02	0,00	0,02	0,09
6. Ostatné priame náklady zamestnancom	0,02	0,00	0,01	0,02	0,01	0,04
z toho vlastné výrobky predávané so zľavou	0,00	0,00	0,00	-	0,00	-
použitie služob. vozidla pre osobnú potrebu	0,01	0,00	0,01	0,02	0,01	0,03
poskytnutie služobného bytu	0,00	0,00	0,00	0,00	0,00	0,00
poskytnutie predkupného práva na akcie	-	-	-	-	-	-
7. Odmeny učňom	0,00	0,00	0,00	-	0,00	0,00
8.-15. NEPRIAME NÁKLADY	3,32	2,61	3,53	3,89	3,46	5,57
8. Povinné príspevky na sociálne poistenie	3,05	2,39	3,16	3,30	3,13	4,68
z toho dôchodkové poistenie	1,22	0,97	1,26	1,34	1,24	1,83
nemocenské poistenie	0,12	0,10	0,13	0,13	0,12	0,19
zdravotné poistenie	0,87	0,67	0,91	0,94	0,90	1,39
poistenie v nezamestnanosti	0,08	0,07	0,09	0,09	0,09	0,13
garančný a rezervný fond	0,43	0,34	0,45	0,46	0,44	0,65
úrazové poistenie	0,07	0,06	0,07	0,08	0,07	0,11
9. Nepovinné príspevky na sociálne poistenie	0,06	0,04	0,09	0,18	0,08	0,27
z toho doplnkové dôchodkové poistenie	0,06	0,04	0,09	0,18	0,08	0,26
10. Sociálne dávky	0,08	0,09	0,11	0,22	0,10	0,24
z toho odstupné	0,04	0,05	0,05	0,14	0,04	0,13
náhrada príjmu pri dočasnej prac. neschop.	0,04	0,03	0,05	0,04	0,05	0,05
mzdové vyrovnanie za dobu nemoci	0,00	0,00	0,00	0,00	0,00	0,00
príspevky na dôchodok a zdrav. starostl.	0,00	0,00	0,01	0,00	0,00	0,03
11. Príspevky na sociálne poistenie učňov	0,00	-	0,00	-	0,00	-
12. Sociálne výhody	0,09	0,09	0,10	0,12	0,10	0,23
v tom príspevky na stravovanie	0,05	0,06	0,05	0,08	0,05	0,08
jubilejné odmeny	0,01	0,00	0,01	0,01	0,01	0,02
ostatné príspevky do sociálneho fondu	0,03	0,02	0,04	0,03	0,04	0,13
13. Náklady na školenie zamestnancov	0,02	0,01	0,03	0,05	0,03	0,09
14. Poplatky a sankcie súvisiace so mzdami	0,00	0,00	0,00	-	0,00	-
15. Ostatné nepriame náklady	0,02	0,00	0,03	0,02	0,03	0,05
z toho náklady na nábor zamestnancov	0,00	0,00	0,01	0,00	0,01	0,01
16. SUBVENCIE	-0,01	-	-0,01	-	- 0,00	-

EUR/hour

SK NACE Rev. 2					Items of labour costs
E	F	G	H	I	
dodávka vody, odpady	stavebníctvo	veľkoobch. a maloobch.	doprava a skladovanie	ubytov. a stravov. služby	
Water supply, waste	Construction	Wholesale, retail trade	Transportation, storage	Accomm., food service	
7	8	9	10	11	a
10,64	10,46	11,33	10,71	7,35	1-16 TOTAL LABOUR COSTS
10,77	10,43	11,30	10,72	7,32	1-12 Compensation of employees
7,75	7,66	8,29	7,74	5,38	1-7 DIRECT COSTS
7,67	7,58	8,15	7,70	5,37	1-2 Wages and salaries
6,65	6,62	7,25	6,74	4,82	1 Direct remuneration and bonuses
4,97	5,36	5,55	5,11	4,03	of which: Basic wages and salaries
4,83	5,27	5,48	4,93	3,99	of which: wages and salaries in normal work.time
0,15	0,09	0,07	0,17	0,04	wages and salaries for overtime
0,93	0,94	1,25	0,92	0,33	Bonuses and allowances paid regularly
0,65	0,75	0,98	0,76	0,28	of which: bonus. and allow. paid monthly
0,28	0,19	0,27	0,16	0,05	bonus. and allow. paid for longer period
0,53	0,19	0,27	0,52	0,40	Remuneration and additional payments
0,00	0,01	0,03	0,00	0,00	Wages in kind
0,22	0,12	0,16	0,19	0,05	Bonuses paid at fixed periods
1,01	0,96	0,90	0,96	0,55	2 Payments for days not worked
0,00	0,01	0,00	0,01	0,00	of which: payments for working stoppages
0,74	0,70	0,75	0,71	0,48	payments for holidays
0,13	0,09	0,08	0,12	0,03	payments for leisure time
0,13	0,16	0,07	0,11	0,04	payments for public holidays
-	0,00	0,00	0,00	-	3 Payments to employees' savings schemes
0,06	0,00	0,00	0,02	0,00	4 Bonuses for being on call to work outside the workplace
0,03	0,06	0,09	0,02	0,01	5 Bonuses based on profit after taxation
0,00	0,02	0,04	0,00	0,01	6 Other direct costs for employees
0,00	0,00	0,00	0,00	0,00	of which: company products
0,00	0,01	0,03	0,00	0,01	company cars
0,00	0,00	0,00	0,00	0,00	staff housing
-	-	-	-	-	stock options and share purchase
0,00	0,00	0,00	0,00	0,00	7 Wages and salaries of apprentices
3,05	2,80	3,04	3,04	1,96	8-15 INDIRECT COSTS
2,70	2,64	2,84	2,74	1,87	8 Statutory social security contributions
1,08	1,06	1,14	1,10	0,76	of which: retirement pension insurance scheme
0,11	0,11	0,11	0,11	0,08	sickness insurance scheme
0,77	0,75	0,81	0,78	0,51	health insurance scheme
0,07	0,07	0,08	0,08	0,05	unemployment insurance scheme
0,38	0,38	0,40	0,39	0,27	guard fund
0,07	0,06	0,07	0,06	0,04	occupational accidents insurance schemes
0,12	0,02	0,03	0,09	0,01	9 Supplementary social security contributions
0,12	0,02	0,03	0,07	0,01	of which: supplementary pension scheme
0,10	0,07	0,06	0,08	0,04	10 Employers' imputed social contributions
0,04	0,03	0,03	0,03	0,01	of which: payments to employees leaving the enterprise
0,04	0,03	0,03	0,04	0,02	compens. for income upon temp. incap. for work
-	0,00	0,00	0,00	0,00	guaranteed remuner. in the event of sickness
0,01	0,00	0,00	0,00	0,00	social contrib. for pensions and health care
-	-	-	-	-	11 Employers' social contributions for apprentices
0,09	0,04	0,08	0,07	0,03	12 Social benefits
0,06	0,03	0,06	0,04	0,02	of which: canteens and meal vouchers
0,01	0,00	0,00	0,01	0,00	anniversary awards
0,03	0,01	0,02	0,03	0,00	other payments to the social fund
0,03	0,02	0,02	0,03	0,00	13 Vocational training costs paid by the employer
0,00	0,00	0,00	0,00	0,00	14 Taxes paid by the employer
0,01	0,01	0,01	0,03	0,02	15 Other expenditures paid by the employer
0,00	0,00	0,00	0,00	0,00	of which: recruitment costs
-0,16	- 0,00	- 0,00	-0,07	- 0,00	16 SUBSIDIES

T13 Hodinové náklady práce podľa ekonomickej činnosti

Hourly labour costs by economic activity

dokončenie

EUR/hod.

Položky nákladov práce	Priemer za SR Average of the SR	SK NACE Rev. 2				
		J	K	L	M	N
		informácie a komunikácia	finanč. a poistov. činnosti	čin. v obl. nehnuteľ- ností	odborné, vedec.a techn. čin.	admini- stratívne služby
		Information, commu- nication	Financ., insurance activities	Real estate activities	Profession., techn. activ.	Admini- strative services
a	12	13	14	15	16	17
1.-16. CELKOVÉ NÁKLADY PRÁCE	12,17	19,96	20,84	11,32	14,61	9,07
1.-12. Náklady súvisiace s výkonom práce	12,14	19,90	20,66	11,30	14,57	9,05
1.-7. PRIAME NÁKLADY	8,86	14,69	14,95	8,31	10,78	6,63
1.-2. Mzdy a náhrady mzdy	8,78	14,46	14,82	8,26	10,62	6,58
1. Mzdy	7,69	12,88	12,95	7,32	9,45	5,84
v tom základné (tarifné) mzdy a platy	5,96	9,77	9,83	6,08	7,79	4,70
v tom mzdy v určenom pracovnom čase	5,83	9,65	9,78	6,02	7,71	4,54
mzdy za nadčasy	0,13	0,12	0,05	0,06	0,09	0,16
prémie a odmeny	0,97	2,24	2,22	0,77	1,04	0,57
v tom prémie a odmeny mesačné	0,67	1,28	0,61	0,51	0,70	0,43
prémie a odmeny za dlhšie obdobie	0,30	0,96	1,61	0,26	0,34	0,14
príplatky a doplatky, mzdové zvýhodnenia	0,47	0,37	0,14	0,23	0,30	0,44
naturálne mzdy	0,01	0,03	0,02	0,00	0,02	0,00
nepravidelné odmeny	0,29	0,47	0,73	0,23	0,28	0,12
2. Náhrady mzdy	1,09	1,58	1,87	0,94	1,17	0,74
z toho náhrady za výluky a prestoje	0,01	0,01	0,01	0,00	0,00	0,01
náhrady za dovolenku	0,85	1,31	1,38	0,78	0,98	0,59
náhrady za voľné dni podľa ZP a KZ	0,12	0,16	0,28	0,08	0,12	0,07
náhrady za platené sviatky	0,10	0,09	0,15	0,07	0,04	0,06
3. Platby do programu sporenia	0,00	0,00	0,05	0,00	0,00	0,00
4. Náhrady za pracovnú pohotovosť mimo pracoviska	0,02	0,08	0,04	0,03	0,00	0,02
5. Peňažné plnenia zo zisku po zdanení	0,04	0,06	0,01	0,01	0,10	0,02
6. Ostatné priame náklady zamestnancom	0,02	0,08	0,04	0,00	0,06	0,01
z toho vlastné výrobky predávané so zľavou	0,00	0,00	0,00	0,00	-	0,00
použitie služieb, vozidla pre osobnú potrebu	0,01	0,05	0,03	0,00	0,03	0,00
poskytnutie služobného bytu	0,00	-	0,00	0,00	0,00	-
poskytnutie predkupného práva na akcie	-	-	-	-	-	-
7. Odmeny učňom	0,00	0,00	0,00	-	0,00	-
8.-15. NEPRIAME NÁKLADY	3,32	5,29	5,89	3,01	3,83	2,44
8. Povinné príspevky na sociálne poistenie	3,05	4,93	5,03	2,80	3,61	2,29
z toho dôchodkové poistenie	1,22	1,94	1,94	1,12	1,44	0,93
nemocenské poistenie	0,12	0,19	0,20	0,11	0,14	0,09
zdravotné poistenie	0,87	1,45	1,52	0,81	1,04	0,64
poistenie v nezamestnanosti	0,08	0,14	0,14	0,07	0,10	0,06
garančný a rezervný fond	0,43	0,69	0,70	0,40	0,51	0,32
úrazové poistenie	0,07	0,12	0,12	0,07	0,09	0,05
9. Nepovinné príspevky na sociálne poistenie	0,06	0,07	0,19	0,03	0,05	0,02
z toho doplnkové dôchodkové poistenie	0,06	0,07	0,19	0,03	0,05	0,02
10. Sociálne dávky	0,08	0,10	0,21	0,10	0,06	0,07
z toho odstupné	0,04	0,06	0,09	0,06	0,02	0,02
náhrada príjmu pri dočasnej prac. neschop.	0,04	0,03	0,07	0,02	0,02	0,03
mzdové vyrovnanie za dobu nemoci	0,00	0,01	0,01	0,00	0,00	0,00
príspevky na dôchodok a zdrav. starostl.	0,00	0,00	0,01	0,00	0,01	0,00
11. Príspevky na sociálne poistenie učňov	0,00	-	-	-	-	-
12. Sociálne výhody	0,09	0,12	0,28	0,07	0,06	0,04
v tom príspevky na stravovanie	0,05	0,09	0,17	0,04	0,04	0,03
jubilejné odmeny	0,01	0,00	0,02	0,02	0,00	0,00
ostatné príspevky do sociálneho fondu	0,03	0,02	0,09	0,01	0,02	0,01
13. Náklady na školenie zamestnancov	0,02	0,05	0,14	0,01	0,03	0,01
14. Poplatky a sankcie súvisiace so mzdami	0,00	0,00	0,00	0,00	0,00	0,00
15. Ostatné nepriame náklady	0,02	0,01	0,04	0,00	0,01	0,02
z toho náklady na nábor zamestnancov	0,00	0,01	0,04	0,00	0,01	0,01
16. SUBVENCIE	-0,01	-0,02	-	- 0,00	- 0,00	- 0,00

End of table
EUR/hour

SK NACE Rev. 2					Items of labour costs
O	P	Q	R	S	
verej. správa, soc.zabezp.	vzdelávanie	zdravot- níctvo, soc.pomoc	umenie, zábava, rekreácia	ostatné činnosti	
Public admin., soc. secur.	Education	Health, soc. work activ.	Arts, recreation	Other service activities	
18	19	20	21	22	a
13,14	12,49	12,34	10,20	8,26	1-16 TOTAL LABOUR COSTS
13,12	12,48	12,33	10,18	8,26	1-12 Compensation of employees
9,52	9,09	9,07	7,50	6,07	1-7 DIRECT COSTS
9,47	9,07	8,89	7,47	6,05	1-2 Wages and salaries
8,47	7,57	7,85	6,68	5,38	1 Direct remuneration and bonuses
6,38	6,46	6,48	5,10	4,53	of which: Basic wages and salaries
6,32	6,35	6,14	5,00	4,50	of which: wages and salaries in normal work.time
0,06	0,11	0,34	0,10	0,03	wages and salaries for overtime
0,62	0,20	0,37	0,64	0,47	Bonuses and allowances paid regularly
0,33	0,11	0,29	0,55	0,33	of which: bonus. and allow. paid monthly
0,28	0,09	0,08	0,08	0,14	bonus. and allow. paid for longer period
0,95	0,36	0,79	0,70	0,28	Remuneration and additional payments
0,00	0,00	0,00	0,00	0,00	Wages in kind
0,52	0,54	0,20	0,24	0,09	Bonuses paid at fixed periods
1,00	1,51	1,04	0,79	0,67	2 Payments for days not worked
0,00	0,00	0,00	0,01	0,01	of which: payments for working stoppages
0,80	1,31	0,88	0,69	0,56	payments for holidays
0,12	0,16	0,10	0,07	0,05	payments for leisure time
0,06	0,03	0,03	0,02	0,05	payments for public holidays
0,00	0,00	0,00	-	-	3 Payments to employees' savings schemes
0,04	0,00	0,11	0,00	0,01	4 Bonuses for being on call to work outside the workplace
0,00	0,02	0,07	0,01	0,01	5 Bonuses based on profit after taxation
0,00	0,00	0,00	0,01	0,00	6 Other direct costs for employees
0,00	0,00	-	-	-	of which: company products
0,00	-	0,00	0,00	0,00	company cars
0,00	0,00	0,00	0,01	-	staff housing
-	-	-	-	-	stock options and share purchase
-	0,00	0,00	0,00	-	7 Wages and salaries of apprentices
3,63	3,40	3,28	2,70	2,19	8-15 INDIRECT COSTS
3,23	3,16	3,11	2,53	2,09	8 Statutory social security contributions
1,34	1,28	1,27	1,03	0,85	of which: retirement pension insurance scheme
0,13	0,13	0,13	0,10	0,08	sickness insurance scheme
0,93	0,90	0,88	0,72	0,58	health insurance scheme
0,08	0,08	0,08	0,07	0,06	unemployment insurance scheme
0,43	0,44	0,43	0,35	0,30	guard fund
0,07	0,07	0,07	0,06	0,05	occupational accidents insurance schemes
0,12	0,07	0,06	0,03	0,01	9 Supplementary social security contributions
0,12	0,07	0,06	0,03	0,01	of which: supplementary pension scheme
0,10	0,08	0,05	0,05	0,04	10 Employers' imputed social contributions
0,04	0,03	0,01	0,02	0,02	of which: payments to employees leaving the enterprise
0,05	0,04	0,03	0,02	0,02	compens. for income upon temp. incap. for work
0,01	0,00	0,00	0,00	0,00	guaranteed remuner. in the event of sickness
0,01	0,01	0,00	0,01	0,00	social contrib. for pensions and health care
-	0,00	-	-	-	11 Employers' social contributions for apprentices
0,15	0,08	0,05	0,08	0,04	12 Social benefits
0,08	0,02	0,03	0,05	0,04	of which: canteens and meal vouchers
0,02	0,02	0,01	0,01	0,00	anniversary awards
0,05	0,04	0,01	0,02	0,01	other payments to the social fund
0,02	0,01	0,01	0,01	0,00	13 Vocational training costs paid by the employer
0,00	0,00	0,00	0,00	0,00	14 Taxes paid by the employer
0,00	0,00	0,01	0,01	0,00	15 Other expenditures paid by the employer
0,00	0,00	0,00	0,01	0,00	of which: recruitment costs
- 0,00	- 0,00	-0,01	-	- 0,00	16 SUBSIDIES

T14 Hodinové náklady práce podľa sekcií a divízií ekonomickej činnosti
Hourly labour costs by sections and divisions of economic activity

EUR/hod.

Ekonomická činnosť SK NACE Rev.2 (sekcie a divízie)	Celkové náklady práce	priame náklady spolu	v tom				
			z toho				
	Total labour costs	Direct labour costs	mzdy	náhrady mzdy	mzdy a náhrady mzdy spol. (stĺ.3+4)	náhrady za prac.pohot. mimo pracov.	peňažné plnenia zo zisku po zdan.
			of which				
a	1	2	3	4	5	6	7
Priemer za SR	12,17	8,86	7,69	1,09	8,78	0,02	0,04
A Poľnohospodárstvo, lesníctvo a rybolov	9,48	6,87	5,96	0,84	6,80	0,00	0,06
01 Pest. plodín a chov zvierat, poľov. a súvis. služ.	9,23	6,70	5,84	0,79	6,63	0,00	0,06
02 Lesníctvo a ťažba dreva	11,22	8,02	6,77	1,23	8,00	0,00	0,01
03 Rybolov a akvakultúra	D	D	D	D	D	D	D
B Ťažba a dobývanie	13,32	9,44	8,10	1,26	9,36	0,06	0,00
05 Ťažba uhlia a lignitu	D	D	D	D	D	D	D
06 Ťažba ropy a zemného plynu	-	-	-	-	-	-	-
07 Dobývanie kovových rúd	D	D	D	D	D	D	D
08 Iná ťažba a dobývanie	12,57	9,03	7,87	1,15	9,02	0,00	-
09 Pomocné činnosti pri ťažbe	19,90	13,79	12,01	1,47	13,48	0,14	0,05
C Priemyselná výroba	12,49	9,03	7,80	1,19	8,99	0,01	0,02
10 Výroba potravín	9,69	7,05	6,19	0,83	7,02	0,00	0,02
11 Výroba nápojov	11,41	8,39	7,21	1,01	8,22	0,01	0,03
12 Výroba tabakových výrobkov	-	-	-	-	-	-	-
13 Výroba textilu	10,31	7,40	6,42	0,98	7,40	0,00	-
14 Výroba odevov	6,81	4,99	4,28	0,70	4,98	0,00	0,01
15 Výroba kože a kožených výrobkov	8,72	6,32	5,45	0,85	6,30	0,00	0,01
16 Sprac. dreva a výroba výr. z dreva okrem nábytku	8,13	5,98	5,28	0,70	5,98	0,00	-
17 Výroba papiera a papierových výrobkov	13,20	9,56	8,21	1,26	9,48	0,05	0,01
18 Tlač a reprodukcia záznamových médií	10,23	7,52	6,65	0,82	7,46	0,01	0,04
19 Výroba koksu a rafinovaných ropných produktov	27,47	17,92	15,30	2,52	17,82	0,01	-
20 Výroba chemikálií a chemických produktov	13,63	9,83	8,54	1,24	9,78	0,03	0,00
21 Výroba základných farmaceut. výr., prípravkov	12,33	8,83	7,69	1,09	8,78	0,01	0,04
22 Výroba výrobkov z gumy a plastu	11,89	8,62	7,47	1,12	8,60	0,01	0,00
23 Výroba ostat. nekovových minerálnych výrobkov	13,38	9,65	8,35	1,20	9,55	0,02	0,05
24 Výroba a spracovanie kovov	17,28	12,19	10,23	1,91	12,14	0,01	0,00
25 Výroba kov. konštrukcií okrem strojov a zariadení	11,57	8,46	7,25	1,10	8,35	0,00	0,10
26 Výroba počítačových, elektron. a optic. výrobkov	11,33	8,18	7,14	1,03	8,17	0,00	-
27 Výroba elektrických zariadení	12,24	8,88	7,69	1,15	8,85	0,01	0,02
28 Výroba strojov a zariadení i. n.	13,52	9,70	8,27	1,38	9,65	0,00	0,03
29 Výroba motorových vozidiel, návesov a prívesov	15,18	11,00	9,50	1,48	10,98	0,00	0,00
30 Stavba lodí a člnov	12,28	8,84	7,66	1,15	8,82	0,01	-
31 Výroba nábytku	9,05	6,60	5,70	0,90	6,59	0,00	0,00
32 Iná výroba	10,48	7,66	6,68	0,97	7,65	0,00	0,00
33 Oprava a inštalácia strojov a prístrojov	15,80	11,50	10,12	1,30	11,43	0,03	-
D Dodávka elektriny, plynu, pary a stud. vzduchu	19,00	13,43	11,40	1,74	13,15	0,16	0,09
35 Dodávka elektriny, plynu, pary a stud. vzduchu	19,00	13,43	11,40	1,74	13,15	0,16	0,09
E Dodávka vody; odvod odpad. vôd, odstraň. odpad.	10,64	7,75	6,65	1,01	7,67	0,06	0,03
36 Zber, úprava a dodávka vody	11,69	8,25	6,87	1,25	8,12	0,12	0,00
37 Čistenie a odvod odpadových vôd	10,46	7,70	7,01	0,68	7,69	-	-
38 Zber, spracúvanie a likvid. odpadov; recykl. mat.	9,99	7,45	6,49	0,89	7,38	0,02	0,05
39 Ozdrav. činn. a ostatné činn. naklad. s odpadom	10,56	7,60	6,68	0,90	7,58	0,02	-
F Stavebníctvo	10,46	7,66	6,62	0,96	7,58	0,00	0,06
41 Výstavba budov	9,39	6,93	6,01	0,83	6,83	0,00	0,09
42 Inžinierske stavby	12,71	9,21	7,91	1,23	9,13	0,00	0,03
43 Špecializované stavebné práce	9,85	7,25	6,27	0,90	7,18	0,01	0,05
G Veľkoobchod a maloob.; oprava motor. vozidiel	11,33	8,29	7,25	0,90	8,15	0,00	0,09
45 Veľkoob. a maloob. a oprava motor. voz. a motocy.	12,42	9,08	7,96	1,08	9,03	0,01	0,01
46 Veľkoobchod okrem mot. vozidiel a mot.	13,16	9,65	8,37	1,02	9,39	0,00	0,20
47 Maloobchod okrem mot. vozidiel a mot.	9,48	6,92	6,11	0,76	6,87	0,00	0,03
H Doprava a skladovanie	10,71	7,74	6,74	0,96	7,70	0,02	0,02
49 Pozemná doprava a doprava potrubím	9,97	7,19	6,31	0,83	7,14	0,02	0,03

EUR/hour

nepriame náklady spolu	z toho						subven- cie	Economic activity SK NACE Rev. 2 (sections and divisions)
	povin. príspev. na soc. poist.	nepovin. príspev. na soc. poist.	sociálne dávky	sociálne výhody	náklady na škol. zamest- nancov	poplatky a sankcie súvis. so mzdami		
Indirect labour costs	Statut. social secur. contrib.	Supplem. social secur. contrib.	Employer. imputed social contrib.	Social benefits	Vocatio- nal training costs	Taxes	Subsi- dies	
8	9	10	11	12	13	14	15	a
3,32	3,05	0,06	0,08	0,09	0,02	0,00	-0,01	Average of the SR
2,61	2,39	0,04	0,09	0,09	0,01	0,00	-	<i>A Agriculture, forestry and fishing</i>
2,53	2,32	0,02	0,08	0,09	0,01	0,00	-	01 Crop and animal prod., hunting and related serv. act.
3,20	2,87	0,13	0,12	0,07	0,01	0,00	-	02 Forestry and logging
D	D	D	D	D	D	D	D	03 Fishing and aquaculture
3,89	3,30	0,18	0,22	0,12	0,05	-	-	<i>B Mining and quarrying</i>
D	D	D	D	D	D	D	D	05 Mining of coal and lignite
-	-	-	-	-	-	-	-	
D	D	D	D	D	D	D	D	07 Mining of metal ores
3,54	3,10	0,14	0,14	0,11	0,04	-	-	08 Other mining and quarrying
6,12	4,81	0,33	0,12	0,57	0,28	-	-	09 Mining support service activities
3,46	3,13	0,08	0,10	0,10	0,03	0,00	- 0,00	<i>C Manufacturing</i>
2,64	2,44	0,03	0,06	0,08	0,02	0,00	- 0,00	10 Manufacture of food products
3,03	2,74	0,04	0,06	0,11	0,05	0,00	-	11 Manufacture of beverages
-	-	-	-	-	-	-	-	12 Manufacture of tobacco products
2,91	2,56	0,06	0,15	0,10	0,02	-	-	13 Manufacture of textiles
1,82	1,72	0,01	0,05	0,03	0,00	0,00	- 0,00	14 Manufacture of wearing apparel
2,40	2,23	0,02	0,09	0,05	0,01	0,00	- 0,00	15 Manufacture of leather and related products
2,20	2,09	0,03	0,04	0,02	0,01	0,00	-0,05	16 Manufacture of wood and of products of wood
3,64	3,24	0,11	0,10	0,13	0,03	0,00	-	17 Manufacture of paper and paper products
2,71	2,55	0,07	0,04	0,04	0,01	-	-	18 Printing and reproduction of recorded media
9,55	6,53	0,52	0,37	1,57	0,28	-	-	19 Manufacture of coke and refined petroleum products
3,81	3,36	0,11	0,12	0,16	0,03	0,00	-	20 Manufacture of chemicals and chemical products
3,50	3,09	0,10	0,10	0,06	0,04	-	-	21 Manufacture of basic pharm. prod. and pharm. prep.
3,28	3,04	0,06	0,09	0,05	0,01	0,00	- 0,00	22 Manufacture of rubber and plastic products
3,73	3,34	0,10	0,11	0,10	0,04	0,00	- 0,00	23 Manufacture of other non-metallic mineral products
5,09	4,33	0,21	0,13	0,26	0,04	0,00	-	24 Manufacture of basic metals
3,11	2,86	0,05	0,08	0,07	0,02	0,00	- 0,01	25 Manufacture of fabricated metal prod., except mach.
3,15	2,92	0,02	0,08	0,09	0,02	0,00	- 0,00	26 Manufacture of computer, electron. and optical prod.
3,36	3,10	0,06	0,10	0,07	0,02	0,00	- 0,00	27 Manufacture of electrical equipment
3,82	3,43	0,10	0,13	0,08	0,04	0,00	-	28 Manufacture of machinery and equipment n.e.c.
4,19	3,76	0,11	0,13	0,11	0,05	0,00	-	29 Manufacture of motor vehicl., trailers and semi-trail.
3,45	3,07	0,08	0,08	0,12	0,04	-	- 0,00	30 Manufacture of other transport equipment
2,45	2,30	0,03	0,06	0,05	0,00	0,00	-	31 Manufacture of furniture
2,82	2,65	0,03	0,05	0,08	0,01	-	-	32 Other manufacturing
4,30	3,82	0,11	0,09	0,18	0,07	0,00	-	33 Repair and installation of machinery and equipment
5,57	4,68	0,27	0,24	0,23	0,09	-	-	<i>D Electricity, gas, steam and air conditioning supply</i>
5,57	4,68	0,27	0,24	0,23	0,09	-	-	35 Electricity, gas, steam and air conditioning supply
3,05	2,70	0,12	0,10	0,09	0,03	0,00	-0,16	<i>E Water supply, sewer., waste manag. and remed. act.</i>
3,44	2,96	0,22	0,12	0,08	0,03	0,00	-	36 Water collection, treatment and supply
2,77	2,67	0,07	0,02	0,01	0,00	-	-	37 Sewerage
2,82	2,54	0,07	0,08	0,10	0,03	0,00	-0,29	38 Waste collection, treat. and disposal activ.; mat. rec.
2,96	2,66	0,06	0,12	0,11	0,02	-	-	39 Remediation activities and other waste manag. serv.
2,80	2,64	0,02	0,07	0,04	0,02	0,00	- 0,00	<i>F Construction</i>
2,47	2,36	0,01	0,05	0,03	0,01	0,00	-	41 Construction of buildings
3,51	3,22	0,05	0,11	0,07	0,04	-	-	42 Civil engineering
2,60	2,48	0,02	0,05	0,03	0,01	0,00	- 0,00	43 Specialised construction activities
3,04	2,84	0,03	0,06	0,08	0,02	0,00	- 0,00	<i>G Wholesale and retail tr. rep. of motor vehic. and mot.</i>
3,34	3,13	0,03	0,05	0,08	0,04	-	- 0,01	45 Whol. and retail tr. and rep. of motor vehic. and mot.
3,51	3,29	0,04	0,08	0,07	0,02	0,00	- 0,00	46 Wholesale trade, except of motor vehic. and mot.
2,56	2,39	0,02	0,04	0,09	0,01	0,00	- 0,00	47 Retail trade, except of motor vehic. and motorcycles
3,04	2,74	0,09	0,08	0,07	0,03	0,00	-0,07	<i>H Transportation and storage</i>
2,78	2,56	0,05	0,07	0,06	0,02	0,00	- 0,00	49 Land transport and transport via pipelines

T14 Hodinové náklady práce podľa sekcií a divízií ekonomickej činnosti**Hourly labour costs by sections and divisions of economic activity**

dokončenie

EUR/hod.

Ekonomická činnosť SK NACE Rev.2 (sekcie a divízie)	Celkové náklady práce	v tom					
		priame náklady spolu	z toho				
			mzdy	náhrady mzdy	mzdy a náhrady mzdy spol. (stĺ.3+4)	náhrady za prac.pohot. mimo pracov.	peňažné plnenia zo zisku po zdan.
	Total labour costs	of which					
		Direct labour costs	of which				
			Direct remune- rat. and bonuses	Payments for days not worked	Wages and salaries (col. 3+4)	Bonus. for being on call out. the work.	Bonus. based on profit after tax.
a	1	2	3	4	5	6	7
50 Vodná doprava	D	D	D	D	D	D	D
51 Letecká doprava	22,01	16,12	14,50	1,62	16,12	-	-
52 Skladové a pomocné činnosti v doprave	12,32	8,94	7,71	1,18	8,90	0,03	0,00
53 Poštové služby a služby kuriérov	9,35	6,78	5,82	0,94	6,77	0,00	-
I Ubytovacie a stravovacie služby	7,35	5,38	4,82	0,55	5,37	0,00	0,01
55 Ubytovanie	7,95	5,84	5,24	0,59	5,83	0,00	0,00
56 Činnosti reštaurácií a pohostinstiev	6,89	5,05	4,50	0,52	5,02	0,00	0,01
J Informácie a komunikácia	19,96	14,69	12,88	1,58	14,46	0,08	0,06
58 Nakladateľské činnosti	14,78	10,91	9,67	1,16	10,83	0,01	0,06
59 Výroba filmov, videozáz. a tel. prog., zvuk. nah.	14,82	11,07	10,16	0,91	11,07	-	-
60 Činnosti pre rozhlasové a televízne vysielanie	13,95	10,20	9,15	1,03	10,18	0,01	-
61 Telekomunikácie	20,67	14,96	12,76	1,83	14,60	0,11	-
62 Počítačové program., poradenstvo a súvis. služby	21,12	15,61	13,77	1,64	15,40	0,10	0,04
63 Informačné služby	19,38	14,29	12,48	1,51	13,99	0,02	0,27
K Finančné a poisťovacie činnosti	20,84	14,95	12,95	1,87	14,82	0,04	0,01
64 Finan. služby okrem poistenia a dôchod. zabez.	21,24	15,19	13,15	1,92	15,07	0,05	-
65 Poist., zaist. a dôch. zab. okrem povin. soc. poist.	19,52	13,99	11,99	1,81	13,80	0,00	0,02
66 Pomocné činnosti finančných služieb a poistenia	20,44	14,99	13,23	1,62	14,85	-	0,04
L Činnosti v oblasti nehnuteľností	11,32	8,31	7,32	0,94	8,26	0,03	0,01
68 Činnosti v oblasti nehnuteľností	11,32	8,31	7,32	0,94	8,26	0,03	0,01
M Odborné, vedecké a technické činnosti	14,61	10,78	9,45	1,17	10,62	0,00	0,10
69 Právne a účtovnícke činnosti	13,80	10,22	8,74	1,07	9,81	0,00	0,39
70 Vedenie firiem; poradenstvo v oblasti riadenia	16,97	12,57	11,17	1,31	12,48	0,01	-
71 Architekt. a inžinier. činnosti, tech. testovanie	14,04	10,27	9,00	1,16	10,16	0,00	0,01
72 Vedecký výskum a vývoj	14,38	10,61	9,38	1,22	10,61	0,00	0,00
73 Reklama a prieskum trhu	14,48	10,79	9,47	1,22	10,69	-	0,06
74 Ostatné odborné, vedecké a technické činnosti	10,99	8,14	7,35	0,78	8,13	0,01	-
75 Veterinárne činnosti	D	D	D	D	D	D	D
N Administratívne a podporné služby	9,07	6,63	5,84	0,74	6,58	0,02	0,02
77 Prenájom a lízing	13,14	9,59	8,45	1,02	9,47	0,02	-
78 Sprostredkovanie práce	7,82	5,73	5,08	0,63	5,72	0,01	-
79 Činnosti cestovných agentúr a súvisiace činnosti	9,21	6,75	5,74	0,68	6,42	-	0,34
80 Bezpečnostné a pátacie služby	6,99	5,16	4,64	0,50	5,14	0,02	0,00
81 Činnosti súvis. s údržbou zariad. a krajín. úpravou	8,75	6,36	5,55	0,76	6,31	0,04	0,00
82 Admin., pom. kancelár. a iné obch. pomoc. činn.	11,56	8,42	7,38	1,01	8,39	0,01	0,00
O Verejná správa a obrana; povinné sociálne zabezp.	13,14	9,52	8,47	1,00	9,47	0,04	0,00
84 Verejná správa a obrana; povinné soc. zabezp.	13,14	9,52	8,47	1,00	9,47	0,04	0,00
P Vzdelávanie	12,49	9,09	7,57	1,51	9,07	0,00	0,02
85 Vzdelávanie	12,49	9,09	7,57	1,51	9,07	0,00	0,02
Q Zdravotníctvo a sociálna pomoc	12,34	9,07	7,85	1,04	8,89	0,11	0,07
86 Zdravotníctvo	13,12	9,64	8,32	1,10	9,42	0,13	0,08
87 Starostlivosť v pobytových zariadeniach	9,60	7,03	6,19	0,83	7,02	0,01	-
88 Sociálna práca bez ubytovania	9,14	6,63	5,74	0,89	6,63	0,00	-
R Umenie, zábava a rekreácia	10,20	7,50	6,68	0,79	7,47	0,00	0,01
90 Tvorivé, umelecké a zábavné činnosti	10,28	7,51	6,67	0,83	7,51	0,00	0,00
91 Čin. knižníc, archívov, múzeí a ostat. kultúr. zar.	10,89	8,10	7,19	0,90	8,09	0,01	-
92 Činnosti herní a stávkových kancelárií	10,07	7,29	6,51	0,71	7,21	0,01	0,06
93 Športové, zábavné a rekreačné činnosti	9,69	7,14	6,40	0,72	7,11	0,00	-
S Ostatné činnosti	8,26	6,07	5,38	0,67	6,05	0,01	0,01
94 Činnosti členských organizácií	8,59	6,32	5,63	0,68	6,31	0,01	0,00
95 Oprava poč., osob. potrieb a potrieb pre domác.	9,35	6,83	6,08	0,74	6,83	-	-
96 Ostatné osobné služby	7,18	5,28	4,60	0,63	5,22	0,01	0,05

End of table
EUR/hour

nepriame náklady spolu	z toho						subven- cie	Economic activity SK NACE Rev. 2 (sections and divisions)
	povin. príspev. na soc. poist.	nepovin. príspev. na soc. poist.	sociálne dávk y	sociálne výhody	náklady na škol. zamest- nancov	poplatky a sankcie súvis. so mzdami		
Indirect labour costs	of which						Subsi- dies	
	Statut. social secur. contrib.	Supplem. social secur. contrib.	Employer. imputed social contrib.	Social benefits	Vocatio- nal training costs	Taxes		
8	9	10	11	12	13	14	15	
D	D	D	D	D	D	D	D	
5,90	5,70	-	0,02	0,03	0,11	-	-	
3,63	3,15	0,18	0,08	0,13	0,05	0,00	-0,24	
2,57	2,38	0,05	0,11	0,02	0,00	0,00	-	
1,96	1,87	0,01	0,04	0,03	0,00	0,00	- 0,00	
2,12	2,03	0,01	0,04	0,03	0,01	0,00	- 0,00	
1,85	1,74	0,00	0,04	0,02	0,00	-	- 0,00	
5,29	4,93	0,07	0,10	0,12	0,05	0,00	-0,02	
3,86	3,65	0,05	0,07	0,09	0,01	0,00	-	
3,76	3,51	0,00	0,01	0,16	0,07	-	-	
3,75	3,54	0,02	0,10	0,07	0,01	0,00	-	
5,71	5,06	0,07	0,24	0,24	0,09	-	-	
5,53	5,20	0,08	0,08	0,10	0,06	0,00	-0,03	
5,09	4,90	0,04	0,05	0,04	0,04	0,00	-	
5,89	5,03	0,19	0,21	0,28	0,14	0,00	-	
6,05	5,14	0,21	0,23	0,27	0,16	0,00	-	
5,54	4,63	0,12	0,23	0,41	0,11	-	-	
5,45	4,95	0,19	0,06	0,11	0,11	-	-	
3,01	2,80	0,03	0,10	0,07	0,01	0,00	- 0,00	
3,01	2,80	0,03	0,10	0,07	0,01	0,00	- 0,00	
3,83	3,61	0,05	0,06	0,06	0,03	0,00	- 0,00	
3,59	3,38	0,05	0,03	0,06	0,05	0,00	-0,01	
4,40	4,18	0,04	0,07	0,07	0,03	-	-	
3,77	3,52	0,08	0,05	0,08	0,03	0,00	-	
3,77	3,62	0,03	0,07	0,04	0,01	-	-	
3,70	3,55	0,02	0,08	0,01	0,03	-	-	
2,85	2,73	0,05	0,05	0,01	0,01	-	- 0,00	
D	D	D	D	D	D	D	D	
2,44	2,29	0,02	0,07	0,04	0,01	0,00	- 0,00	
3,55	3,29	0,05	0,05	0,09	0,05	-	-	
2,09	2,00	0,01	0,06	0,02	0,00	-	-	
2,46	2,38	0,02	0,02	0,04	0,00	-	-	
1,83	1,77	0,01	0,03	0,01	0,00	0,00	-	
2,39	2,19	0,02	0,08	0,05	0,01	0,00	-	
3,15	2,88	0,03	0,12	0,07	0,02	0,00	-0,01	
3,63	3,23	0,12	0,10	0,15	0,02	0,00	- 0,00	
3,63	3,23	0,12	0,10	0,15	0,02	0,00	- 0,00	
3,40	3,16	0,07	0,08	0,08	0,01	0,00	- 0,00	
3,40	3,16	0,07	0,08	0,08	0,01	0,00	- 0,00	
3,28	3,11	0,06	0,05	0,05	0,01	0,00	-0,01	
3,47	3,30	0,06	0,05	0,05	0,01	0,00	- 0,00	
2,58	2,43	0,06	0,05	0,03	0,00	0,00	-0,01	
2,60	2,40	0,04	0,10	0,06	0,00	-	-0,08	
2,70	2,53	0,03	0,05	0,08	0,01	0,00	-	
2,77	2,60	0,04	0,04	0,08	0,00	-	-	
2,79	2,58	0,04	0,06	0,10	0,00	0,00	-	
2,78	2,55	0,01	0,08	0,09	0,02	-	-	
2,55	2,43	0,02	0,04	0,06	0,00	0,00	-	
2,19	2,09	0,01	0,04	0,04	0,00	0,00	- 0,00	
2,28	2,17	0,01	0,04	0,05	0,01	0,00	-0,01	
2,52	2,34	0,03	0,06	0,10	-	-	-	
1,90	1,83	0,01	0,03	0,02	0,00	-	-	
								a
								50 Water transport
								51 Air transport
								52 Warehousing and support activ. for transportation
								53 Postal and courier activities
								I Accommodation and food service activities
								55 Accommodation
								56 Food and beverage service activities
								J Information and communication
								58 Publishing activities
								59 Motion picture, video and tel. program. production
								60 Programming and broadcasting activities
								61 Telecommunications
								62 Computer programming, consult. and related activ.
								63 Information service activities
								K Financial and insurance activities
								64 Financial serv. act., except insur. and pension fund.
								65 Insur., reinsur. and pension fund., except comp.sec.
								66 Activities auxiliary to finan. services and insur.act.
								L Real estate activities
								68 Real estate activities
								M Professional, scientific and technical activities
								69 Legal and accounting activities
								70 Activities of head offices; manag. consultancy act.
								71 Architect. and engineer. act., technical test. and anal.
								72 Scientific research and development
								73 Advertising and market research
								74 Other professional, scientific and technical activities
								75 Veterinary activities
								N Administrative and support service activities
								77 Rental and leasing activities
								78 Employment activities
								79 Travel agency, tour oper. reser. serv. and related act.
								80 Security and investigation activities
								81 Services to buildings and landscape activities
								82 Office admin, office supp. and other busin.supp. act.
								O Public admin. and defence; compulsory social sec.
								84 Public admin. and defence; compulsory social sec.
								P Education
								85 Education
								Q Human health and social work activities
								86 Human health activities
								87 Residential care activities
								88 Social work activities without accommodation
								R Arts, entertainment and recreation
								90 Creative, arts and entertainment activities
								91 Libraries, archives, museums and other cultural act.
								92 Gambling and betting activities
								93 Sports activities and amusement and recreation act.
								S Other service activities
								94 Activities of membership organisations
								95 Repair of comput. and personal and househ. goods
								96 Other personal service activities

T15 Hodinové náklady práce podľa krajov
Hourly labour costs by regions

EUR/hod.

Položky nákladov práce	Priemer za SR Average of the SR	Kraj			
		Bratislavský	Trnavský	Trenčiansky	Nitriansky
		Bratislava	Trnava	Trenčín	Nitra
a	1	2	3	4	5
1.-16. CELKOVÉ NÁKLADY PRÁCE	12,17	15,00	11,49	11,55	10,80
1.-12. Náklady súvisiace s výkonom práce	12,14	14,96	11,45	11,53	10,78
1.-7. PRIAME NÁKLADY	8,86	10,93	8,35	8,43	7,88
1.-2. Mzdy a náhrady mzdy	8,78	10,82	8,27	8,36	7,84
1. Mzdy	7,69	9,55	7,24	7,29	6,87
v tom základné (tarifné) mzdy a platy	5,96	7,28	5,65	5,54	5,43
v tom mzdy v určenom pracovnom čase	5,83	7,14	5,52	5,40	5,30
mzdy za nadčasy	0,13	0,14	0,13	0,15	0,14
prémie a odmeny	0,97	1,35	0,85	1,08	0,83
v tom prémie a odmeny mesačné	0,67	0,78	0,65	0,83	0,66
prémie a odmeny za dlhšie obdobie	0,30	0,57	0,20	0,25	0,17
príplatky a doplatky, mzdové zvýhodnenia	0,47	0,49	0,47	0,48	0,41
naturálne mzdy	0,01	0,02	0,00	0,00	0,01
nepravidelné odmeny	0,29	0,41	0,26	0,18	0,18
2. Náhrady mzdy	1,09	1,27	1,04	1,08	0,98
z toho náhrady za výluky a prestoje	0,01	0,02	0,00	0,01	0,01
náhrady za dovolenku	0,85	1,01	0,81	0,83	0,77
náhrady za voľné dni podľa ZP a KZ	0,12	0,15	0,10	0,11	0,10
náhrady za platené sviatky	0,10	0,09	0,11	0,12	0,09
3. Platby do programu sporenia	0,00	0,00	0,00	0,00	0,00
4. Náhrady za pracovnú pohotovosť mimo pracoviska	0,02	0,03	0,02	0,02	0,01
5. Peňažné plnenia zo zisku po zdanení	0,04	0,03	0,05	0,04	0,01
6. Ostatné priame náklady zamestnancom	0,02	0,04	0,01	0,01	0,01
z toho vlastné výrobky predávané so zľavou	0,00	0,00	0,00	0,00	0,00
použitie služob. vozidla pre osobnú potrebu	0,01	0,03	0,01	0,01	0,01
poskytnutie služobného bytu	0,00	0,00	0,00	0,00	0,00
poskytnutie predkupného práva na akcie	-	-	-	-	-
7. Odmeny učňom	0,00	0,00	0,00	0,00	0,00
8.-15. NEPRIAME NÁKLADY	3,32	4,09	3,14	3,13	2,92
8. Povinné príspevky na sociálne poistenie	3,05	3,72	2,90	2,90	2,72
z toho dôchodkové poistenie	1,22	1,47	1,16	1,17	1,10
nemocenské poistenie	0,12	0,15	0,12	0,12	0,11
zdravotné poistenie	0,87	1,08	0,82	0,82	0,77
poistenie v nezamestnanosti	0,08	0,10	0,08	0,08	0,07
garančný a rezervný fond	0,43	0,52	0,41	0,41	0,38
úrazové poistenie	0,07	0,09	0,07	0,07	0,06
9. Nepovinné príspevky na sociálne poistenie	0,06	0,09	0,06	0,04	0,05
z toho doplnkové dôchodkové poistenie	0,06	0,08	0,06	0,04	0,04
10. Sociálne dávky	0,08	0,10	0,08	0,08	0,07
z toho odstupné	0,04	0,05	0,03	0,04	0,03
náhrada príjmu pri dočasnej prac. neschop.	0,04	0,04	0,04	0,04	0,03
mzdové vyrovnanie za dobu nemoci	0,00	0,00	0,00	0,00	0,00
príspevky na dôchodok a zdrav. starostl.	0,00	0,01	0,00	0,00	0,00
11. Príspevky na sociálne poistenie učňov	0,00	-	-	-	-
12. Sociálne výhody	0,09	0,12	0,08	0,07	0,06
v tom príspevky na stravovanie	0,05	0,07	0,04	0,04	0,03
jubilejné odmeny	0,01	0,01	0,01	0,01	0,01
ostatné príspevky do sociálneho fondu	0,03	0,04	0,03	0,02	0,02
13. Náklady na školenie zamestnancov	0,02	0,04	0,02	0,02	0,01
14. Poplatky a sankcie súvisiace so mzdami	0,00	0,00	0,00	0,00	0,00
15. Ostatné nepriame náklady	0,02	0,02	0,02	0,01	0,01
z toho náklady na nábor zamestnancov	0,00	0,01	0,00	0,00	0,00
16. SUBVENCIE	-0,01	-0,03	- 0,00	- 0,01	- 0,00

EUR/hour

Region				Items of labour costs
Žilinský	Bansko-bystrický	Prešovský	Košický	
Žilina	Banská Bystrica	Prešov	Košice	
6	7	8	9	a
11,46	10,63	9,72	11,25	1-16 TOTAL LABOUR COSTS
11,44	10,61	9,70	11,21	1-12 Compensation of employees
8,34	7,73	7,08	8,16	1-7 DIRECT COSTS
8,17	7,68	7,02	8,10	1-2 Wages and salaries
7,11	6,77	6,10	7,04	1 Direct remuneration and bonuses
5,46	5,17	4,97	5,59	of which: Basic wages and salaries
5,34	5,04	4,87	5,46	of which: wages and salaries in normal work.time
0,12	0,12	0,10	0,13	wages and salaries for overtime
0,97	0,70	0,60	0,60	Bonuses and allowances paid regularly
0,73	0,57	0,48	0,45	of which: bonus. and allow. paid monthly
0,24	0,13	0,12	0,14	bonus. and allow. paid for longer period
0,45	0,58	0,38	0,50	Remuneration and additional payments
0,00	0,00	0,00	0,01	Wages in kind
0,23	0,32	0,15	0,34	Bonuses paid at fixed periods
1,06	0,91	0,92	1,07	2 Payments for days not worked
0,01	0,00	0,00	0,01	of which: payments for working stoppages
0,83	0,72	0,71	0,82	payments for holidays
0,12	0,08	0,08	0,14	payments for leisure time
0,10	0,10	0,11	0,09	payments for public holidays
0,00	0,00	0,00	0,00	3 Payments to employees' savings schemes
0,02	0,02	0,02	0,03	4 Bonuses for being on call to work outside the workplace
0,13	0,02	0,03	0,03	5 Bonuses based on profit after taxation
0,01	0,01	0,01	0,01	6 Other direct costs for employees
0,00	0,00	0,00	0,00	of which: company products
0,01	0,00	0,00	0,00	company cars
0,00	0,00	0,00	0,00	staff housing
-	-	-	-	stock options and share purchase
0,00	0,00	0,00	0,00	7 Wages and salaries of apprentices
3,13	2,91	2,64	3,08	8-15 INDIRECT COSTS
2,88	2,68	2,45	2,82	8 Statutory social security contributions
1,16	1,09	0,99	1,13	of which: retirement pension insurance scheme
0,12	0,11	0,10	0,11	sickness insurance scheme
0,82	0,76	0,69	0,80	health insurance scheme
0,08	0,07	0,07	0,08	unemployment insurance scheme
0,40	0,37	0,35	0,40	guard fund
0,07	0,06	0,06	0,07	occupational accidents insurance schemes
0,07	0,06	0,05	0,07	9 Supplementary social security contributions
0,07	0,06	0,04	0,06	of which: supplementary pension scheme
0,08	0,08	0,06	0,07	10 Employers' imputed social contributions
0,03	0,03	0,02	0,03	of which: payments to employees leaving the enterprise
0,03	0,04	0,03	0,04	compens. for income upon temp. incap. for work
0,00	0,00	0,00	0,00	guaranteed remuner. in the event of sickness
0,00	0,01	0,00	0,00	social contrib. for pensions and health care
-	0,00	0,00	-	11 Employers' social contributions for apprentices
0,07	0,07	0,06	0,09	12 Social benefits
0,05	0,04	0,03	0,05	of which: canteens and meal vouchers
0,01	0,01	0,01	0,01	anniversary awards
0,02	0,02	0,02	0,03	other payments to the social fund
0,02	0,01	0,01	0,02	13 Vocational training costs paid by the employer
0,00	0,00	0,00	0,00	14 Taxes paid by the employer
0,01	0,01	0,01	0,02	15 Other expenditures paid by the employer
0,00	0,00	0,00	0,00	of which: recruitment costs
- 0,00	- 0,01	- 0,00	- 0,00	16 SUBSIDIES

T16 Hodinové náklady práce podľa veľkosti organizácie
Hourly labour costs by size of reporting units

EUR/hod.

Položky nákladov práce	Priemer za SR Average of the SR	Veľkosť organizácie (počet zamestnancov)			
		1 - 9	10 - 19	20 - 49	50 - 99
a	1	2	3	4	5
1.-16. CELKOVÉ NÁKLADY PRÁCE	12,17	10,16	10,19	11,29	12,06
1.-12. Náklady súvisiace s výkonom práce	12,14	10,15	10,18	11,28	12,04
1.-7. PRIAME NÁKLADY	8,86	7,51	7,49	8,28	8,79
1.-2. Mzdy a náhrady mzdy	8,78	7,34	7,40	8,20	8,74
1. Mzdy	7,69	6,53	6,55	7,15	7,58
v tom základné (tarifné) mzdy a platy	5,96	5,56	5,31	5,71	6,00
v tom mzdy v určenom pracovnom čase	5,83	5,52	5,23	5,62	5,88
mzdy za nadčasy	0,13	0,04	0,07	0,09	0,12
prémie a odmeny	0,97	0,73	0,85	0,87	0,85
v tom prémie a odmeny mesačné	0,67	0,58	0,71	0,62	0,62
prémie a odmeny za dlhšie obdobie	0,30	0,15	0,14	0,25	0,23
príplatky a doplatky, mzdové zvýhodnenia	0,47	0,11	0,22	0,30	0,43
naturálne mzdy	0,01	0,01	0,01	0,01	0,01
nepravidelné odmeny	0,29	0,12	0,16	0,26	0,28
2. Náhrady mzdy	1,09	0,80	0,85	1,05	1,17
z toho náhrady za výluky a preстоje	0,01	0,00	0,00	0,00	0,00
náhrady za dovolenku	0,85	0,69	0,70	0,86	0,95
náhrady za voľné dni podľa ZP a KZ	0,12	0,04	0,07	0,10	0,13
náhrady za platené sviatky	0,10	0,06	0,08	0,08	0,08
3. Platby do programu sporenia	0,00	0,00	0,00	0,00	0,00
4. Náhrady za pracovnú pohotovosť mimo pracoviska	0,02	0,00	0,00	0,01	0,01
5. Peňažné plnenia zo zisku po zdanení	0,04	0,14	0,07	0,05	0,02
6. Ostatné priame náklady zamestnancom	0,02	0,03	0,01	0,02	0,01
z toho vlastné výrobky predávané so zľavou	0,00	0,00	0,00	0,00	0,00
použitie služob. vozidla pre osobnú potrebu	0,01	0,02	0,01	0,01	0,01
poskytnutie služobného bytu	0,00	-	0,00	0,00	0,00
poskytnutie predkupného práva na akcie	-	-	-	-	-
7. Odmeny učňom	0,00	-	0,00	0,00	0,00
8.-15. NEPRIAME NÁKLADY	3,32	2,65	2,70	3,02	3,28
8. Povinné príspevky na sociálne poistenie	3,05	2,51	2,57	2,83	3,03
z toho dôchodkové poistenie	1,22	1,02	1,04	1,14	1,22
nemocenské poistenie	0,12	0,10	0,10	0,11	0,12
zdravotné poistenie	0,87	0,71	0,72	0,80	0,87
poistenie v nezamestnanosti	0,08	0,07	0,07	0,08	0,08
garančný a rezervný fond	0,43	0,36	0,37	0,40	0,42
úrazové poistenie	0,07	0,06	0,06	0,07	0,07
9. Nepovinné príspevky na sociálne poistenie	0,06	0,02	0,03	0,04	0,06
z toho doplnkové dôchodkové poistenie	0,06	0,02	0,03	0,04	0,06
10. Sociálne dávky	0,08	0,05	0,05	0,06	0,08
z toho odstupné	0,04	0,02	0,02	0,03	0,04
náhrada príjmu pri dočasnej prac. neschop.	0,04	0,02	0,02	0,03	0,04
mzdové vyrovnanie za dobu nemoci	0,00	0,00	0,00	0,00	0,00
príspevky na dôchodok a zdrav. starostl.	0,00	0,00	0,00	0,00	0,01
11. Príspevky na sociálne poistenie učňov	0,00	-	-	-	0,00
12. Sociálne výhody	0,09	0,05	0,04	0,07	0,08
v tom príspevky na stravovanie	0,05	0,03	0,03	0,04	0,04
jubilejné odmeny	0,01	0,00	0,00	0,01	0,01
ostatné príspevky do sociálneho fondu	0,03	0,01	0,01	0,03	0,03
13. Náklady na školenie zamestnancov	0,02	0,01	0,01	0,01	0,02
14. Poplatky a sankcie súvisiace so mzdami	0,00	0,00	0,00	0,00	0,00
15. Ostatné nepriame náklady	0,02	0,00	0,00	0,01	0,01
z toho náklady na nábor zamestnancov	0,00	0,00	0,00	0,00	0,00
16. SUBVENCIE	-0,01	- 0,00	- 0,00	-0,01	- 0,00

EUR/hour

Size of reporting unit (number of employees)				Items of labour costs
100 - 249	250 - 499	500 - 999	1000 a viac , and more	
6	7	8	9	a
12,85	13,07	13,61	14,89	1-16 TOTAL LABOUR COSTS
12,81	13,01	13,59	14,83	<i>1-12 Compensation of employees</i>
9,35	9,50	9,86	10,68	1-7 DIRECT COSTS
9,28	9,42	9,79	10,60	<i>1-2 Wages and salaries</i>
8,17	8,26	8,58	9,23	1 Direct remuneration and bonuses
6,02	6,11	6,45	6,76	of which: Basic wages and salaries
5,88	5,94	6,23	6,56	of which: wages and salaries in normal work.time
0,14	0,17	0,23	0,20	wages and salaries for overtime
1,24	1,15	1,09	1,07	Bonuses and allowances paid regularly
0,85	0,77	0,70	0,58	of which: bonus. and allow. paid monthly
0,39	0,38	0,39	0,50	bonus. and allow. paid for longer period
0,61	0,74	0,70	0,82	Remuneration and additional payments
0,01	0,01	0,02	0,01	Wages in kind
0,30	0,25	0,31	0,57	Bonuses paid at fixed periods
1,11	1,16	1,21	1,37	2 Payments for days not worked
0,01	0,01	0,01	0,03	of which: payments for working stoppages
0,87	0,88	0,94	0,97	payments for holidays
0,13	0,14	0,13	0,20	payments for leisure time
0,10	0,10	0,11	0,16	payments for public holidays
0,00	0,00	0,00	0,00	3 Payments to employees' savings schemes
0,03	0,04	0,05	0,05	4 Bonuses for being on call to work outside the workplace
0,02	0,01	0,01	0,00	5 Bonuses based on profit after taxation
0,02	0,03	0,02	0,02	6 Other direct costs for employees
0,00	0,00	0,00	0,00	of which: company products
0,01	0,02	0,01	0,01	company cars
0,00	0,00	0,00	0,00	staff housing
-	-	-	-	stock options and share purchase
0,00	0,00	0,00	0,00	7 Wages and salaries of apprentices
3,51	3,57	3,79	4,24	8-15 INDIRECT COSTS
3,20	3,26	3,42	3,73	8 Statutory social security contributions
1,28	1,30	1,36	1,48	of which: retirement pension insurance scheme
0,13	0,13	0,14	0,15	sickness insurance scheme
0,92	0,94	0,99	1,08	health insurance scheme
0,08	0,09	0,09	0,10	unemployment insurance scheme
0,45	0,46	0,48	0,52	guard fund
0,07	0,08	0,08	0,09	occupational accidents insurance schemes
0,06	0,07	0,09	0,14	9 Supplementary social security contributions
0,06	0,07	0,09	0,13	of which: supplementary pension scheme
0,10	0,08	0,11	0,13	10 Employers' imputed social contributions
0,04	0,03	0,05	0,06	of which: payments to employees leaving the enterprise
0,04	0,04	0,05	0,05	compens. for income upon temp. incap. for work
0,00	0,00	0,00	0,00	guaranteed remuner. in the event of sickness
0,01	0,01	0,00	0,01	social contrib. for pensions and health care
0,00	-	-	-	11 Employers' social contributions for apprentices
0,10	0,09	0,10	0,16	12 Social benefits
0,06	0,05	0,05	0,08	of which: canteens and meal vouchers
0,01	0,01	0,01	0,02	anniversary awards
0,03	0,03	0,04	0,06	other payments to the social fund
0,03	0,03	0,03	0,05	13 Vocational training costs paid by the employer
0,00	0,00	0,00	0,00	14 Taxes paid by the employer
0,02	0,03	0,04	0,04	15 Other expenditures paid by the employer
0,01	0,01	0,01	0,01	of which: recruitment costs
- 0,00	- 0,00	-0,04	-0,02	16 SUBSIDIES

T17 Hodinové náklady práce podľa vybraných druhov vlastníctva

Hourly labour costs by selected types of ownership

EUR/hod.

Položky nákladov práce	Priemer za SR	Druh vlastníctva		
		súkromné tuzemské	družstevné	štátne
		Private inland	Cooperative - owned	State - owned
a	1	2	3	4
1.-16. CELKOVÉ NÁKLADY PRÁCE	12,17	10,04	9,51	14,57
1.-12. Náklady súvisiace s výkonom práce	12,14	10,03	9,49	14,59
1.-7. PRIAME NÁKLADY	8,86	7,39	6,89	10,55
1.-2. Mzdy a náhrady mzdy	8,78	7,27	6,86	10,46
1. Mzdy	7,69	6,44	6,00	9,21
v tom základné (tarifné) mzdy a platy	5,96	5,09	4,68	6,83
v tom mzdy v určenom pracovnom čase	5,83	5,00	4,56	6,62
mzdy za nadčasy	0,13	0,09	0,12	0,21
prémie a odmeny	0,97	0,89	0,85	0,75
v tom prémie a odmeny mesačné	0,67	0,74	0,62	0,48
prémie a odmeny za dlhšie obdobie	0,30	0,15	0,22	0,28
príplatky a doplatky, mzdové zvýhodnenia	0,47	0,30	0,38	1,08
naturálne mzdy	0,01	0,01	0,00	0,00
nepravidelné odmeny	0,29	0,16	0,10	0,55
2. Náhrady mzdy	1,09	0,83	0,86	1,26
z toho náhrady za výluky a prestoje	0,01	0,00	0,00	0,00
náhrady za dovolenku	0,85	0,66	0,64	1,00
náhrady za voľné dni podľa ZP a KZ	0,12	0,07	0,08	0,17
náhrady za platené sviatky	0,10	0,09	0,14	0,06
3. Platby do programu sporenia	0,00	0,00	0,00	0,00
4. Náhrady za pracovnú pohotovosť mimo pracoviska	0,02	0,01	0,01	0,07
5. Peňažné plnenia zo zisku po zdanení	0,04	0,10	0,01	0,01
6. Ostatné priame náklady zamestnancom	0,02	0,01	0,00	0,01
z toho vlastné výrobky predávané so zľavou	0,00	0,00	0,00	0,00
použitie služob. vozidla pre osobnú potrebu	0,01	0,01	0,00	0,00
poskytnutie služobného bytu	0,00	0,00	0,00	0,00
poskytnutie predkupného práva na akcie	-	-	-	-
7. Odmeny učňom	0,00	0,00	0,00	0,00
8.-15. NEPRIAME NÁKLADY	3,32	2,66	2,62	4,09
8. Povinné príspevky na sociálne poistenie	3,05	2,51	2,39	3,64
z toho dôchodkové poistenie	1,22	1,01	0,97	1,48
nemocenské poistenie	0,12	0,10	0,10	0,15
zdravotné poistenie	0,87	0,70	0,68	1,05
poistenie v nezamestnanosti	0,08	0,07	0,06	0,09
garančný a rezervný fond	0,43	0,36	0,34	0,50
úrazové poistenie	0,07	0,06	0,06	0,08
9. Nepovinné príspevky na sociálne poistenie	0,06	0,02	0,05	0,15
z toho doplnkové dôchodkové poistenie	0,06	0,02	0,05	0,15
10. Sociálne dávky	0,08	0,05	0,07	0,12
z toho odstupné	0,04	0,02	0,03	0,05
náhrada príjmu pri dočasnej prac. neschop.	0,04	0,03	0,03	0,05
mzdové vyrovnanie za dobu nemoci	0,00	0,00	0,00	0,00
príspevky na dôchodok a zdrav. starostl.	0,00	0,00	0,00	0,01
11. Príspevky na sociálne poistenie učňov	0,00	-	-	-
12. Sociálne výhody	0,09	0,05	0,10	0,12
v tom príspevky na stravovanie	0,05	0,04	0,06	0,06
jubilejné odmeny	0,01	0,00	0,01	0,02
ostatné príspevky do sociálneho fondu	0,03	0,01	0,03	0,05
13. Náklady na školenie zamestnancov	0,02	0,01	0,01	0,03
14. Poplatky a sankcie súvisiace so mzdami	0,00	0,00	0,00	0,00
15. Ostatné nepriame náklady	0,02	0,01	0,00	0,02
z toho náklady na nábor zamestnancov	0,00	0,00	0,00	0,00
16. SUBVENCIE	-0,01	- 0,00	- 0,00	-0,07

EUR/hour

Type of ownership				Items of labour costs
vlastníctvo územnej samosprávy	vlastníctvo združ., polit. strán a cirkví	zahraničné	medzinár. s prevažujúcim súkromným sektorom	
Municipality - owned	Ownership of associations	Foreign	International - private	
5	6	7	8	a
11,22	9,16	14,73	14,52	1-16 TOTAL LABOUR COSTS
11,20	9,18	14,66	14,46	1-12 Compensation of employees
8,13	6,72	10,66	10,53	1-7 DIRECT COSTS
8,11	6,70	10,59	10,45	1-2 Wages and salaries
6,89	5,88	9,26	9,19	1 Direct remuneration and bonuses
5,85	5,02	6,86	6,97	of which: Basic wages and salaries
5,72	4,93	6,70	6,82	of which: wages and salaries in normal work.time
0,13	0,08	0,16	0,14	wages and salaries for overtime
0,34	0,34	1,45	1,42	Bonuses and allowances paid regularly
0,21	0,24	0,89	0,85	of which: bonus. and allow. paid monthly
0,13	0,10	0,56	0,57	bonus. and allow. paid for longer period
0,37	0,40	0,53	0,50	Remuneration and additional payments
0,00	0,00	0,02	0,02	Wages in kind
0,33	0,13	0,40	0,29	Bonuses paid at fixed periods
1,23	0,82	1,33	1,26	2 Payments for days not worked
0,00	0,01	0,03	0,01	of which: payments for working stoppages
1,02	0,70	0,98	0,97	payments for holidays
0,14	0,07	0,16	0,15	payments for leisure time
0,05	0,03	0,15	0,11	payments for public holidays
0,00	-	0,00	0,01	3 Payments to employees' savings schemes
0,02	0,02	0,03	0,02	4 Bonuses for being on call to work outside the workplace
0,00	0,00	0,01	0,02	5 Bonuses based on profit after taxation
0,00	0,00	0,04	0,03	6 Other direct costs for employees
0,00	-	0,00	0,00	of which: company products
0,00	0,00	0,03	0,02	company cars
0,00	-	0,00	0,00	staff housing
-	-	-	-	stock options and share purchase
0,00	0,00	0,00	0,00	7 Wages and salaries of apprentices
3,08	2,47	4,07	3,99	8-15 INDIRECT COSTS
2,83	2,34	3,68	3,64	8 Statutory social security contributions
1,15	0,95	1,45	1,44	of which: retirement pension insurance scheme
0,12	0,10	0,15	0,14	sickness insurance scheme
0,80	0,65	1,07	1,06	health insurance scheme
0,08	0,06	0,10	0,10	unemployment insurance scheme
0,39	0,34	0,52	0,51	guard fund
0,07	0,05	0,09	0,09	occupational accidents insurance schemes
0,07	0,02	0,08	0,08	9 Supplementary social security contributions
0,07	0,02	0,08	0,08	of which: supplementary pension scheme
0,07	0,05	0,11	0,10	10 Employers' imputed social contributions
0,03	0,02	0,06	0,04	of which: payments to employees leaving the enterprise
0,03	0,02	0,04	0,05	compens. for income upon temp. incap. for work
0,00	0,00	0,00	0,00	guaranteed remuner. in the event of sickness
0,01	0,00	0,00	0,01	social contrib. for pensions and health care
0,00	-	-	0,00	11 Employers' social contributions for apprentices
0,09	0,05	0,11	0,11	12 Social benefits
0,03	0,04	0,06	0,06	of which: canteens and meal vouchers
0,02	0,00	0,01	0,01	anniversary awards
0,04	0,01	0,04	0,04	other payments to the social fund
0,01	0,00	0,04	0,04	13 Vocational training costs paid by the employer
0,00	0,00	0,00	0,00	14 Taxes paid by the employer
0,01	0,00	0,03	0,02	15 Other expenditures paid by the employer
0,00	0,00	0,01	0,01	of which: recruitment costs
- 0,00	-0,03	- 0,00	- 0,00	16 SUBSIDIES

T18 Hodinové náklady práce podľa vybraných právnych foriem
Hourly labour costs by selected legal types of organizations

EUR/hod.

Položky nákladov práce	Priemer za SR Average of the SR	Právna forma		
		verejná obchodná spoločnosť	spoločnosť s ručením obmedzeným	akciová spoločnosť
		Public commercial company	Limited liability company	Joint stock company
a	1	2	3	4
1.-16. CELKOVÉ NÁKLADY PRÁCE	12,17	10,51	11,33	14,38
1.-12. Náklady súvisiace s výkonom práce	12,14	10,44	11,29	14,34
1.-7. PRIAME NÁKLADY	8,86	7,63	8,28	10,40
1.-2. Mzdy a náhrady mzdy	8,78	7,55	8,19	10,29
1. Mzdy	7,69	6,65	7,23	8,98
v tom základné (tarifné) mzdy a platy	5,96	5,64	5,65	6,49
v tom mzdy v určenom pracovnom čase	5,83	5,61	5,54	6,33
mzdy za nadčasy	0,13	0,02	0,11	0,16
prémie a odmeny	0,97	0,25	1,07	1,37
v tom prémie a odmeny mesačné	0,67	0,23	0,80	0,80
prémie a odmeny za dlhšie obdobie	0,30	0,02	0,27	0,57
príplatky a doplatky, mzdové zvýhodnenia	0,47	0,74	0,34	0,61
naturálne mzdy	0,01	-	0,01	0,01
nepravidelné odmeny	0,29	0,03	0,17	0,50
2. Náhrady mzdy	1,09	0,90	0,96	1,31
z toho náhrady za výluky a prestoje	0,01	0,00	0,01	0,02
náhrady za dovolenku	0,85	0,78	0,75	0,96
náhrady za voľné dni podľa ZP a KZ	0,12	0,11	0,09	0,16
náhrady za platené sviatky	0,10	0,01	0,10	0,15
3. Platby do programu sporenia	0,00	-	0,00	0,00
4. Náhrady za pracovnú pohotovosť mimo pracoviska	0,02	0,00	0,01	0,05
5. Peňažné plnenia zo zisku po zdanení	0,04	-	0,06	0,02
6. Ostatné priame náklady zamestnancom	0,02	0,07	0,02	0,03
z toho vlastné výrobky predávané so zľavou	0,00	-	0,00	0,00
použitie služob. vozidla pre osobnú potrebu	0,01	0,07	0,01	0,02
poskytnutie služobného bytu	0,00	-	0,00	0,00
poskytnutie predkupného práva na akcie	-	-	-	-
7. Odmeny učňom	0,00	0,01	0,00	0,00
8.-15. NEPRIAME NÁKLADY	3,32	2,88	3,05	4,02
8. Povinné príspevky na sociálne poistenie	3,05	2,69	2,85	3,57
z toho dôchodkové poistenie	1,22	1,08	1,14	1,41
nemocenské poistenie	0,12	0,11	0,11	0,14
zdravotné poistenie	0,87	0,76	0,81	1,04
poistenie v nezamestnanosti	0,08	0,07	0,08	0,10
garančný a rezervný fond	0,43	0,39	0,40	0,50
úrazové poistenie	0,07	0,06	0,07	0,08
9. Nepovinné príspevky na sociálne poistenie	0,06	0,00	0,04	0,11
z toho doplnkové dôchodkové poistenie	0,06	0,00	0,04	0,10
10. Sociálne dávky	0,08	0,07	0,07	0,12
z toho odstupné	0,04	0,02	0,03	0,06
náhrada príjmu pri dočasnej prac. neschop.	0,04	0,05	0,03	0,04
mzdové vyrovnanie za dobu nemoci	0,00	-	0,00	0,00
príspevky na dôchodok a zdrav. starostl.	0,00	-	0,00	0,01
11. Príspevky na sociálne poistenie učňov	0,00	-	0,00	-
12. Sociálne výhody	0,09	0,04	0,06	0,15
v tom príspevky na stravovanie	0,05	0,02	0,04	0,08
jubilejné odmeny	0,01	0,01	0,00	0,01
ostatné príspevky do sociálneho fondu	0,03	0,02	0,01	0,06
13. Náklady na školenie zamestnancov	0,02	0,03	0,02	0,05
14. Poplatky a sankcie súvisiace so mzdami	0,00	0,00	0,00	0,00
15. Ostatné nepriame náklady	0,02	0,04	0,01	0,03
z toho náklady na nábor zamestnancov	0,00	0,01	0,00	0,01
16. SUBVENCIE	-0,01	-	-0,00	-0,04

EUR/hour

Legal type of organization				Items of labour costs
družstvo	štátny podnik	rozpočtová organizácia	príspevková organizácia	
Agricultural cooperative	State enterprise	Budgetary organization	Subsidised organization	
5	6	7	8	
9,25	13,37	12,99	12,79	1-16 TOTAL LABOUR COSTS
9,23	13,23	12,99	12,78	1-12 Compensation of employees
6,70	9,34	9,47	9,34	1-7 DIRECT COSTS
6,68	9,26	9,44	9,28	1-2 Wages and salaries
5,83	7,84	8,15	8,08	1 Direct remuneration and bonuses
4,60	5,71	6,63	6,56	of which: Basic wages and salaries
4,48	5,56	6,54	6,20	of which: wages and salaries in normal work.time
0,12	0,15	0,09	0,36	wages and salaries for overtime
0,77	1,14	0,32	0,39	Bonuses and allowances paid regularly
0,59	1,03	0,20	0,34	of which: bonus. and allow. paid monthly
0,18	0,11	0,12	0,06	bonus. and allow. paid for longer period
0,38	0,75	0,65	0,91	Remuneration and additional payments
0,00	0,00	0,01	0,00	Wages in kind
0,08	0,23	0,54	0,21	Bonuses paid at fixed periods
0,84	1,42	1,29	1,21	2 Payments for days not worked
0,00	0,01	0,00	0,01	of which: payments for working stoppages
0,62	0,91	1,10	1,00	payments for holidays
0,07	0,27	0,14	0,15	payments for leisure time
0,14	0,24	0,03	0,02	payments for public holidays
0,00	-	-	0,00	3 Payments to employees' savings schemes
0,01	0,05	0,03	0,05	4 Bonuses for being on call to work outside the workplace
0,01	0,02	0,00	0,00	5 Bonuses based on profit after taxation
0,00	0,01	0,01	0,00	6 Other direct costs for employees
0,00	0,00	-	0,00	of which: company products
0,00	0,01	-	0,00	company cars
0,00	0,00	0,00	0,00	staff housing
-	-	-	-	stock options and share purchase
0,00	0,00	0,00	0,00	7 Wages and salaries of apprentices
2,55	4,03	3,52	3,45	8-15 INDIRECT COSTS
2,33	3,34	3,25	3,22	8 Statutory social security contributions
0,95	1,32	1,34	1,31	of which: retirement pension insurance scheme
0,09	0,13	0,13	0,13	sickness insurance scheme
0,66	0,97	0,93	0,91	health insurance scheme
0,06	0,09	0,08	0,08	unemployment insurance scheme
0,33	0,47	0,43	0,44	guard fund
0,05	0,08	0,07	0,07	occupational accidents insurance schemes
0,04	0,30	0,09	0,08	9 Supplementary social security contributions
0,04	0,27	0,09	0,08	of which: supplementary pension scheme
0,07	0,11	0,09	0,08	10 Employers' imputed social contributions
0,04	0,06	0,03	0,03	of which: payments to employees leaving the enterprise
0,03	0,05	0,04	0,04	compens. for income upon temp. incap. for work
0,00	-	0,00	0,00	guaranteed remuner. in the event of sickness
0,00	0,00	0,01	0,01	social contrib. for pensions and health care
-	-	-	0,00	11 Employers' social contributions for apprentices
0,09	0,15	0,10	0,06	12 Social benefits
0,06	0,04	0,03	0,03	of which: canteens and meal vouchers
0,01	0,03	0,02	0,01	anniversary awards
0,02	0,09	0,05	0,02	other payments to the social fund
0,01	0,06	0,01	0,01	13 Vocational training costs paid by the employer
0,00	0,00	0,00	0,00	14 Taxes paid by the employer
0,00	0,07	0,00	0,01	15 Other expenditures paid by the employer
0,00	0,00	0,00	0,00	of which: recruitment costs
- 0,00	-	- 0,00	- 0,00	16 SUBSIDIES

T19 Hodinové náklady práce podľa ekonomickej činnosti a veľkosti organizácie
Hourly labour costs by economic activity and size of reporting units

EUR/hod.

Ekonomická činnosť SK NACE Rev.2 Veľkosť organizácie (počet zamestnancov)	Celkové náklady práce	v tom					
		priame náklady spolu	z toho				
			mzdy	náhrady mzdy	mzdy a náhrady mzdy spol. (stĺ.3+4)	náhrady za prac.pohot. mimo pracov.	peňažné plnenia zo zisku po zdan.
	Total labour costs	of which					
		Direct labour costs	Direct remune- rat. and bonuses	Payments for days not worked	Wages and salaries (col. 3+4)	Bonus. for being on call out. the work.	Bonus. based on profit after tax.
a	1	2	3	4	5	6	7
Priemer za SR	12,17	8,86	7,69	1,09	8,78	0,02	0,04
A Poľnohospodárstvo, poľovníctvo a lesníctvo	9,48	6,87	5,96	0,84	6,80	0,00	0,06
1 - 9	9,89	7,28	5,90	0,87	6,77	-	0,50
10 - 19	9,41	6,80	5,96	0,85	6,80	0,00	0,00
20 - 49	9,21	6,67	5,88	0,78	6,66	0,00	0,01
50 - 99	8,79	6,36	5,57	0,76	6,33	0,00	0,03
100 - 249	9,66	6,99	6,09	0,84	6,93	0,01	0,05
250 - 499	12,99	9,26	7,98	1,11	9,10	0,01	-
1000 a viac	13,26	9,47	7,84	1,62	9,46	0,00	0,02
B-E Priemysel spolu	12,65	9,13	7,87	1,20	9,08	0,02	0,02
1 - 9	8,21	6,06	5,34	0,68	6,02	-	0,04
10 - 19	9,67	7,12	6,27	0,84	7,11	0,00	0,01
20 - 49	10,83	8,00	6,90	0,96	7,87	0,01	0,11
50 - 99	11,18	8,14	7,04	1,04	8,08	0,01	0,03
100 - 249	11,83	8,56	7,40	1,11	8,51	0,01	0,02
250 - 499	12,76	9,18	7,96	1,18	9,13	0,01	0,02
500 - 999	13,30	9,56	8,25	1,25	9,50	0,02	0,01
1000 a viac	16,35	11,64	9,90	1,68	11,58	0,04	0,00
B Ťažba a dobývanie	13,32	9,44	8,10	1,26	9,36	0,06	0,00
1 - 9	11,11	8,22	7,11	1,11	8,22	-	-
10 - 19	11,80	8,48	7,47	1,01	8,48	0,01	-
20 - 49	14,10	9,97	8,78	1,08	9,86	-	0,09
50 - 99	11,98	8,70	7,49	1,19	8,68	0,00	-
100 - 249	15,32	11,03	9,62	1,40	11,02	-	-
500 - 999	15,68	10,92	9,48	1,31	10,79	0,07	-
1000 a viac	12,16	8,52	7,08	1,33	8,41	0,11	-
C Priemyselná výroba	12,49	9,03	7,80	1,19	8,99	0,01	0,02
1 - 9	8,01	5,93	5,23	0,66	5,89	-	0,04
10 - 19	9,66	7,13	6,27	0,85	7,12	0,00	0,01
20 - 49	10,66	7,89	6,80	0,97	7,77	0,00	0,11
50 - 99	11,16	8,12	7,04	1,04	8,08	0,00	0,03
100 - 249	11,81	8,56	7,40	1,11	8,51	0,01	0,02
250 - 499	12,42	8,95	7,77	1,14	8,91	0,01	0,01
500 - 999	12,98	9,31	8,06	1,21	9,28	0,01	0,00
1000 a viac	16,37	11,68	9,95	1,70	11,64	0,01	0,01
D Dod. elektriny, plynu, pary	19,00	13,43	11,40	1,74	13,15	0,16	0,09
1 - 9	11,58	8,14	7,23	0,91	8,14	-	-
10 - 19	12,36	8,89	7,80	0,98	8,79	0,09	0,01
20 - 49	15,91	11,51	9,86	1,26	11,13	0,04	0,30
50 - 99	14,74	10,69	9,43	1,18	10,61	0,06	0,00
100 - 249	13,58	9,70	8,33	1,27	9,60	0,07	-
250 - 499	21,99	15,36	12,76	2,22	14,98	0,03	0,20
500 - 999	28,45	19,99	16,62	2,71	19,33	0,12	0,44
1000 a viac	21,02	14,77	12,51	1,97	14,47	0,28	-
E Dodávka vody, odpady	10,64	7,75	6,65	1,01	7,67	0,06	0,03
1 - 9	10,26	7,41	6,39	1,02	7,41	-	-
10 - 19	8,77	6,39	5,70	0,69	6,39	0,00	-
20 - 49	9,23	6,82	6,04	0,75	6,79	0,02	-
50 - 99	9,71	7,08	5,89	0,92	6,81	0,10	0,17
100 - 249	10,64	7,64	6,63	0,94	7,56	0,06	0,01
250 - 499	13,81	10,09	8,70	1,28	9,98	0,11	-
500 - 999	12,65	9,65	8,08	1,39	9,47	0,11	0,07
1000 a viac	11,12	7,83	6,55	1,20	7,75	0,06	0,00

EUR/hour

nepriame náklady spolu	z toho						subven- cie	Economic activity SK NACE Rev. 2 Size of reporting unit (number of employees)
	povin. príspev. na soc. poist.	nepovin. príspev. na soc. poist.	sociálne dávky	sociálne výhody	náklady na škol. zamest- nancov	poplatky a sankcie súvis. so mzdami		
Indirect labour costs	of which						Subsi- dies	
	Statut. social secur. contrib.	Supplem. social secur. contrib.	Employer. imputed social contrib.	Social benefits	Vocatio- nal training costs	Taxes		
8	9	10	11	12	13	14	15	
3,32	3,05	0,06	0,08	0,09	0,02	0,00	-0,01	
2,61	2,39	0,04	0,09	0,09	0,01	0,00	-	
2,61	2,40	0,01	0,13	0,06	0,02	-	-	
2,61	2,39	0,03	0,06	0,11	0,01	0,00	-	
2,53	2,33	0,03	0,07	0,09	0,01	0,00	-	
2,42	2,22	0,02	0,08	0,08	0,01	0,00	-	
2,67	2,43	0,05	0,10	0,08	0,01	0,00	-	
3,73	3,34	0,11	0,12	0,11	0,04	-	-	
3,78	3,38	0,23	0,13	0,04	0,01	-	-	
3,53	3,16	0,09	0,11	0,10	0,03	0,00	-0,01	
2,15	2,06	0,01	0,04	0,04	0,01	-	-	Average of the SR
2,56	2,42	0,03	0,05	0,05	0,01	0,00	-0,01	A Agriculture, forestry and fishing
2,84	2,63	0,04	0,06	0,07	0,02	0,00	-0,01	1 - 9
3,05	2,80	0,05	0,09	0,07	0,02	0,00	-0,00	10 - 19
3,27	2,97	0,07	0,10	0,08	0,03	0,00	-0,00	20 - 49
3,58	3,21	0,08	0,10	0,10	0,04	0,00	-0,00	50 - 99
3,80	3,37	0,11	0,14	0,11	0,04	0,00	-0,07	100 - 249
4,71	4,08	0,17	0,16	0,19	0,06	0,00	-	250 - 499
3,89	3,30	0,18	0,22	0,12	0,05	-	-	500 - 999
2,90	2,86	-	-	-	-	-	-	1000 and more
3,32	2,97	0,04	0,15	0,11	0,05	-	-	B Mining and quarrying
4,13	3,53	0,09	0,25	0,20	0,07	-	-	1 - 9
3,28	3,00	0,09	0,11	0,04	0,03	-	-	10 - 19
4,29	3,74	0,23	0,14	0,10	0,03	-	-	20 - 49
4,76	3,75	0,29	0,13	0,39	0,16	-	-	50 - 99
3,64	3,06	0,19	0,38	0,01	-	-	-	100 - 249
3,46	3,13	0,08	0,10	0,10	0,03	0,00	-0,00	250 - 499
2,08	2,00	0,01	0,03	0,04	0,01	-	-	500 - 999
2,55	2,41	0,03	0,05	0,05	0,01	0,00	-0,02	1000 and more
2,78	2,58	0,04	0,06	0,07	0,02	0,00	-0,00	C Manufacturing
3,04	2,81	0,05	0,08	0,07	0,02	0,00	-0,00	1 - 9
3,26	2,97	0,06	0,10	0,08	0,02	0,00	-0,00	10 - 19
3,47	3,14	0,07	0,10	0,09	0,03	0,00	-0,00	20 - 49
3,67	3,29	0,09	0,12	0,09	0,03	0,00	-0,00	50 - 99
4,69	4,08	0,16	0,14	0,19	0,06	0,00	-	100 - 249
5,57	4,68	0,27	0,24	0,23	0,09	-	-	250 - 499
3,44	3,00	0,15	0,20	0,08	0,02	-	-	500 - 999
3,47	3,07	0,17	0,13	0,06	0,03	-	-	1000 and more
4,40	3,96	0,11	0,11	0,10	0,08	-	-	D Electricity, gas supply
4,05	3,47	0,19	0,11	0,19	0,06	-	-	1 - 9
3,88	3,34	0,13	0,14	0,15	0,07	-	-	10 - 19
6,64	5,34	0,36	0,18	0,45	0,23	-	-	20 - 49
8,46	7,10	0,44	0,63	0,20	0,07	-	-	50 - 99
6,25	5,18	0,32	0,31	0,28	0,09	-	-	100 - 249
3,05	2,70	0,12	0,10	0,09	0,03	0,00	-0,16	250 - 499
2,85	2,80	-	0,03	0,01	0,01	-	-	500 - 999
2,38	2,21	0,05	0,05	0,06	0,02	-	-	1000 and more
2,46	2,29	0,03	0,06	0,06	0,01	0,00	-0,06	E Water supply, waste
2,63	2,39	0,08	0,07	0,07	0,01	-	-	1 - 9
3,01	2,65	0,13	0,10	0,10	0,02	-	-0,01	10 - 19
3,72	3,40	0,08	0,17	0,07	0,01	-	-	20 - 49
4,03	3,39	0,21	0,16	0,19	0,06	-	-1,03	50 - 99
3,29	2,83	0,21	0,10	0,09	0,04	0,00	-	100 - 249
								250 - 499
								500 - 999
								1000 and more

T19 Hodinové náklady práce podľa ekonomickej činnosti a veľkosti organizácie
Hourly labour costs by economic activity and size of reporting units

1. pokračovanie

EUR/hod.

Ekonomická činnosť SK NACE Rev.2 Veľkosť organizácie (počet zamestnancov)	Celkové náklady práce	v tom					
		priame náklady spolu	z toho				
			mzdy	náhrady mzdy	mzdy a náhrady mzdy spol. (stĺ.3+4)	náhrady za prac.pohot. mimo pracov.	peňažné plnenia zo zisku po zdan.
	Total labour costs	of which					
		Direct labour costs	Direct remune- rat. and bonuses	Payments for days not worked	Wages and salaries (col. 3+4)	Bonus. for being on call out. the work.	Bonus. based on profit after tax.
a	1	2	3	4	5	6	7
F Stavebníctvo	10,46	7,66	6,62	0,96	7,58	0,00	0,06
1 - 9	8,87	6,46	5,68	0,76	6,44	-	-
10 - 19	9,31	6,86	5,95	0,85	6,80	0,00	0,06
20 - 49	10,17	7,45	6,41	0,94	7,36	0,01	0,08
50 - 99	12,28	9,04	7,76	1,07	8,83	0,01	0,18
100 - 249	14,50	10,59	9,08	1,42	10,50	0,02	0,07
250 - 499	14,28	10,22	8,56	1,50	10,06	0,05	-
500 - 999	17,35	12,62	10,68	1,78	12,46	0,01	0,00
1000 a viac	14,62	10,68	9,37	1,31	10,68	0,00	-
G Veľkoobchod a maloobchod	11,33	8,29	7,25	0,90	8,15	0,00	0,09
1 - 9	10,51	7,71	6,85	0,82	7,67	-	0,02
10 - 19	11,14	8,19	7,07	0,84	7,91	0,00	0,24
20 - 49	12,96	9,51	8,26	1,04	9,30	0,00	0,13
50 - 99	13,78	10,04	8,80	1,15	9,95	0,00	0,02
100 - 249	12,54	9,18	8,05	1,01	9,06	0,01	0,04
250 - 499	10,86	7,92	6,96	0,93	7,89	0,00	-
500 - 999	9,37	6,76	5,92	0,82	6,74	0,00	0,01
1000 a viac	10,19	7,38	6,54	0,81	7,36	0,00	0,00
H Doprava a skladovanie	10,71	7,74	6,74	0,96	7,70	0,02	0,02
1 - 9	8,90	6,58	5,87	0,70	6,58	-	0,00
10 - 19	8,79	6,50	5,70	0,66	6,36	-	0,13
20 - 49	8,48	6,24	5,57	0,66	6,24	0,00	0,00
50 - 99	10,41	7,54	6,71	0,82	7,53	0,00	0,00
100 - 249	12,06	8,76	7,73	1,00	8,73	0,01	0,01
250 - 499	10,72	7,78	6,78	0,93	7,71	0,05	0,01
500 - 999	15,13	10,92	9,55	1,33	10,88	0,03	0,00
1000 a viac	11,39	8,10	6,88	1,18	8,06	0,04	-
I Ubytovacie a stravovacie služby	7,35	5,38	4,82	0,55	5,37	0,00	0,01
1 - 9	6,37	4,72	4,23	0,48	4,72	-	-
10 - 19	6,67	4,89	4,38	0,51	4,89	-	-
20 - 49	7,23	5,32	4,78	0,52	5,30	0,00	0,03
50 - 99	8,24	6,05	5,40	0,64	6,05	0,00	-
100 - 249	9,15	6,69	6,01	0,68	6,69	0,00	-
250 - 499	8,78	6,50	5,88	0,61	6,49	-	-
500 - 999	9,63	6,68	5,81	0,63	6,44	-	-
J Informácie a komunikácie	19,96	14,69	12,88	1,58	14,46	0,08	0,06
1 - 9	12,54	9,32	7,99	0,92	8,91	0,02	0,39
10 - 19	17,23	12,66	11,19	1,35	12,55	0,02	0,06
20 - 49	20,03	14,81	13,10	1,63	14,73	0,06	-
50 - 99	22,64	16,68	14,63	1,80	16,43	0,08	0,13
100 - 249	21,40	15,83	13,98	1,74	15,72	0,05	0,04
250 - 499	24,11	17,95	15,68	1,91	17,59	0,12	0,02
500 - 999	23,87	17,67	15,93	1,74	17,66	-	0,01
1000 a viac	18,61	13,41	11,48	1,54	13,02	0,20	-
K Finančné a poisťovacie činnosti	20,84	14,95	12,95	1,87	14,82	0,04	0,01
1 - 9	17,61	13,08	11,77	1,27	13,04	-	-
10 - 19	19,84	14,66	12,79	1,86	14,66	-	-
20 - 49	23,48	17,46	15,24	2,01	17,25	0,01	0,13
50 - 99	26,41	19,10	16,45	2,32	18,77	0,00	-
100 - 249	21,25	15,29	13,67	1,59	15,26	0,00	-
250 - 499	20,14	14,60	12,75	1,82	14,57	0,01	-
500 - 999	19,54	14,23	12,43	1,77	14,20	0,02	-
1000 a viac	20,73	14,70	12,62	1,92	14,53	0,05	-
L Činnosti v oblasti nehnuteľností	11,32	8,31	7,32	0,94	8,26	0,03	0,01
1 - 9	10,40	7,61	6,68	0,93	7,61	0,00	0,00
10 - 19	11,16	8,22	7,31	0,89	8,20	0,01	0,01
20 - 49	10,89	7,89	6,84	0,94	7,78	0,07	0,03
50 - 99	12,76	9,29	8,11	1,08	9,19	0,06	0,04
100 - 249	14,03	10,48	9,36	1,07	10,43	0,03	-
250 - 499	11,78	9,05	7,92	1,09	9,01	0,03	0,01
500 - 999	13,90	10,10	9,10	0,98	10,08	0,02	-

1st continuation
EUR/hour

Economic activity								
SK NACE Rev. 2								
Size of reporting unit								
(number of employees)								
nepriame náklady spolu	z toho						subven- cie	
	povin. príspev. na soc. poist.	nepovin. príspev. na soc. poist.	sociálne dávky	sociálne výhody	náklady na škol. zamest- nancov	poplatky a sankcie súvis. so mzdami		
Indirect labour costs	of which						Subsi- dies	
	Statut. social secur. contrib.	Supplem. social secur. contrib.	Employer. imputed social contrib.	Social benefits	Vocatio- nal training costs	Taxes		
8	9	10	11	12	13	14	15	
2,80	2,64	0,02	0,07	0,04	0,02	0,00	- 0,00	F Construction
2,41	2,27	0,01	0,07	0,04	0,02	-	-	1 - 9
2,46	2,35	0,01	0,05	0,03	0,01	0,00	-	10 - 19
2,72	2,55	0,03	0,06	0,06	0,02	0,00	- 0,00	20 - 49
3,24	3,06	0,04	0,07	0,04	0,01	0,00	-	50 - 99
3,91	3,65	0,06	0,12	0,05	0,02	-	-	100 - 249
4,06	3,65	0,10	0,14	0,07	0,05	-	-	250 - 499
4,74	4,34	0,07	0,13	0,05	0,08	-	-	500 - 999
3,94	3,51	0,03	0,21	0,13	0,05	-	-	1000 and more
3,04	2,84	0,03	0,06	0,08	0,02	0,00	- 0,00	G Wholesale and retail trade
2,80	2,65	0,02	0,06	0,06	0,01	0,00	- 0,00	1 - 9
2,95	2,82	0,03	0,04	0,04	0,01	0,00	- 0,00	10 - 19
3,45	3,22	0,03	0,07	0,10	0,03	0,00	- 0,00	20 - 49
3,74	3,43	0,04	0,10	0,11	0,04	0,00	- 0,00	50 - 99
3,36	3,07	0,03	0,07	0,13	0,03	0,00	- 0,00	100 - 249
2,94	2,76	0,04	0,06	0,07	0,01	0,00	-	250 - 499
2,61	2,42	0,03	0,05	0,10	0,01	0,00	- 0,00	500 - 999
2,81	2,54	0,01	0,07	0,14	0,02	0,00	- 0,00	1000 and more
3,04	2,74	0,09	0,08	0,07	0,03	0,00	- 0,07	H Transportation, storage
2,32	2,29	0,01	0,02	0,00	-	-	-	1 - 9
2,31	2,24	0,00	0,04	0,02	0,01	0,00	- 0,02	10 - 19
2,29	2,20	0,01	0,04	0,02	0,01	-	- 0,05	20 - 49
2,88	2,71	0,01	0,10	0,03	0,01	0,00	-	50 - 99
3,31	3,07	0,03	0,07	0,09	0,03	-	-	100 - 249
2,94	2,72	0,05	0,06	0,06	0,02	0,00	-	250 - 499
4,42	3,79	0,22	0,15	0,18	0,05	-	- 0,22	500 - 999
3,44	2,92	0,19	0,10	0,12	0,06	0,00	- 0,16	1000 and more
1,96	1,87	0,01	0,04	0,03	0,00	0,00	- 0,00	I Accommodation, food services
1,65	1,59	0,00	0,03	0,04	0,00	-	-	1 - 9
1,78	1,72	0,00	0,04	0,01	0,00	0,00	- 0,00	10 - 19
1,90	1,84	0,01	0,03	0,03	0,00	-	-	20 - 49
2,19	2,11	0,01	0,04	0,03	0,00	-	-	50 - 99
2,46	2,34	0,01	0,04	0,04	0,02	-	- 0,00	100 - 249
2,29	2,14	0,03	0,05	0,07	-	-	-	250 - 499
2,95	2,25	0,01	0,05	0,12	0,02	-	-	500 - 999
5,29	4,93	0,07	0,10	0,12	0,05	0,00	- 0,02	J Information, communication
3,22	3,15	0,01	0,02	0,03	0,00	0,00	-	1 - 9
4,57	4,32	0,05	0,04	0,12	0,04	-	-	10 - 19
5,34	5,13	0,06	0,05	0,07	0,02	0,00	- 0,13	20 - 49
6,02	5,66	0,04	0,06	0,10	0,10	0,00	- 0,06	50 - 99
5,57	5,24	0,07	0,08	0,09	0,07	-	-	100 - 249
6,16	5,82	0,11	0,06	0,08	0,08	0,00	-	250 - 499
6,20	5,70	0,13	0,12	0,09	0,12	-	-	500 - 999
5,20	4,62	0,06	0,26	0,22	0,03	0,00	-	1000 and more
5,89	5,03	0,19	0,21	0,28	0,14	0,00	-	K Financial and insurance activities
4,53	4,14	0,15	0,01	0,10	0,13	-	-	1 - 9
5,19	5,04	0,14	-	-	-	-	-	10 - 19
6,02	5,48	0,23	0,06	0,12	0,10	-	-	20 - 49
7,30	6,18	0,36	0,18	0,31	0,22	-	-	50 - 99
5,95	5,09	0,19	0,28	0,23	0,11	-	-	100 - 249
5,54	4,97	0,18	0,10	0,16	0,11	-	-	250 - 499
5,31	4,79	0,10	0,07	0,23	0,07	-	-	500 - 999
6,03	5,01	0,20	0,28	0,34	0,17	0,00	-	1000 and more
3,01	2,80	0,03	0,10	0,07	0,01	0,00	- 0,00	L Real estate activities
2,79	2,53	0,02	0,13	0,10	0,00	0,00	-	1 - 9
2,94	2,75	0,03	0,11	0,05	0,01	-	-	10 - 19
3,00	2,77	0,04	0,11	0,08	0,01	-	- 0,00	20 - 49
3,47	3,24	0,03	0,06	0,08	0,03	-	- 0,00	50 - 99
3,56	3,44	0,01	0,04	0,06	0,00	-	-	100 - 249
2,73	2,67	0,02	0,03	-	-	-	-	250 - 499
3,80	3,71	0,00	0,09	-	-	-	-	500 - 999

T19 Hodinové náklady práce podľa ekonomickej činnosti a veľkosti organizácie

Hourly labour cost by economic activity and size of reporting units

dokončenie

EUR/hod.

Ekonomická činnosť SK NACE Rev.2 Veľkosť organizácie (počet zamestnancov)	Celkové náklady práce	v tom					
		priame náklady spolu	z toho				
			mzdy	náhrady mzdy	mzdy a náhrady mzdy spol. (stĺ.3+4)	náhrady za prac.pohot. mimo pracov.	peňažné plnenia zo zisku po zdan.
Total labour costs	Direct labour costs	of which					
		Direct remune- rat. and bonuses	Payments for days not worked	Wages and salaries (col. 3+4)	Bonus. for being on call out. the work.	Bonus. based on profit after tax.	
a	1	2	3	4	5	6	7
M Odborné, vedec.a techn. čin.	14,61	10,78	9,45	1,17	10,62	0,00	0,10
1 - 9	11,85	8,90	7,55	0,86	8,42	0,00	0,34
10 - 19	11,35	8,38	7,48	0,88	8,37	0,00	-
20 - 49	16,86	12,48	10,96	1,41	12,36	0,00	0,03
50 - 99	17,37	12,74	11,28	1,43	12,72	0,01	0,01
100 - 249	18,71	13,46	11,82	1,60	13,42	0,01	0,01
250 - 499	16,72	12,29	10,57	1,56	12,13	0,01	0,13
500 - 999	19,08	13,81	12,11	1,67	13,78	0,01	-
1000 a viac	21,96	16,21	14,46	1,75	16,21	-	-
N Administratívne služby	9,07	6,63	5,84	0,74	6,58	0,02	0,02
1 - 9	8,91	6,51	5,78	0,70	6,48	-	-
10 - 19	8,62	6,37	5,57	0,70	6,27	0,03	0,07
20 - 49	8,45	6,14	5,47	0,64	6,12	0,02	0,01
50 - 99	8,29	6,09	5,43	0,64	6,07	0,02	0,01
100 - 249	9,91	7,22	6,40	0,78	7,17	0,03	0,01
250 - 499	10,82	7,84	6,76	1,01	7,77	0,02	-
500 - 999	11,01	7,92	6,94	0,96	7,90	0,01	0,01
1000 a viac	6,74	5,00	4,45	0,55	5,00	0,00	-
O Verej. správa, soc. zabezp.	13,14	9,52	8,47	1,00	9,47	0,04	0,00
1 - 9	10,75	7,82	6,83	0,98	7,82	0,00	-
10 - 19	10,81	7,87	6,82	1,04	7,86	0,01	-
20 - 49	10,99	8,01	6,93	1,05	7,98	0,03	0,00
50 - 99	12,72	9,25	8,12	1,06	9,19	0,06	0,00
100 - 249	14,77	10,76	9,53	1,10	10,63	0,10	0,01
250 - 499	14,04	10,24	8,96	1,25	10,21	0,03	-
500 - 999	16,64	12,05	10,55	1,50	12,05	0,00	-
1000 a viac	14,03	9,97	9,39	0,56	9,95	0,02	-
P Vzdelávanie	12,49	9,09	7,57	1,51	9,07	0,00	0,02
1 - 9	12,65	9,52	7,59	1,39	8,97	0,00	0,55
10 - 19	11,21	8,24	6,93	1,31	8,24	0,00	-
20 - 49	12,01	8,75	7,23	1,51	8,74	0,00	0,02
50 - 99	12,55	9,10	7,51	1,59	9,10	0,00	0,00
100 - 249	12,76	9,29	7,79	1,50	9,29	0,00	0,00
250 - 499	12,20	8,87	7,51	1,36	8,87	-	-
500 - 999	13,71	9,96	8,57	1,38	9,95	0,01	0,00
1000 a viac	15,40	11,20	9,72	1,48	11,20	0,00	-
Q Zdravotníctvo, soc. pomoc	12,34	9,07	7,85	1,04	8,89	0,11	0,07
1 - 9	10,82	8,09	6,78	0,79	7,57	0,00	0,52
10 - 19	9,78	7,14	6,30	0,84	7,14	0,00	-
20 - 49	10,10	7,41	6,53	0,85	7,38	0,01	0,01
50 - 99	11,11	8,17	7,16	0,97	8,13	0,02	0,02
100 - 249	11,64	8,52	7,42	1,02	8,44	0,08	0,00
250 - 499	13,33	9,75	8,41	1,08	9,49	0,24	0,00
500 - 999	13,48	9,88	8,53	1,10	9,63	0,25	0,00
1000 a viac	14,54	10,66	9,22	1,32	10,54	0,12	-
R Umenie, zábava, rekreácia	10,20	7,50	6,68	0,79	7,47	0,00	0,01
1 - 9	8,21	6,16	5,45	0,72	6,16	-	-
10 - 19	9,21	6,75	6,05	0,70	6,75	-	0,00
20 - 49	9,43	6,88	6,10	0,77	6,87	0,00	0,00
50 - 99	9,80	7,10	6,34	0,76	7,09	0,00	-
100 - 249	11,84	8,57	7,62	0,77	8,39	0,01	0,09
250 - 499	9,98	7,31	6,47	0,83	7,30	0,01	-
500 - 999	12,36	9,34	8,38	0,94	9,32	0,01	-
1000 a viac	12,25	9,23	8,34	0,87	9,21	-	-
S Ostatné činnosti	8,26	6,07	5,38	0,67	6,05	0,01	0,01
1 - 9	8,31	6,16	5,43	0,72	6,16	-	-
10 - 19	7,17	5,27	4,61	0,63	5,24	0,02	-
20 - 49	8,56	6,32	5,62	0,63	6,25	-	0,07
50 - 99	10,58	7,78	6,77	1,01	7,77	0,00	0,00
100 - 249	8,12	5,95	5,32	0,61	5,93	0,02	-
250 - 499	7,85	5,73	5,16	0,55	5,72	-	0,00
500 - 999	6,50	4,77	4,21	0,56	4,77	-	-

z toho								subven- cie	Economic activity SK NACE Rev. 2 Size of reporting unit (number of employees)
nepriame náklady spolu	povin. príspev. na soc. poist.	nepovin. príspev. na soc. poist.	sociálne dávky	sociálne výhody	náklady na škol. zamest- nancov	poplatky a sankcie súvis. so mzdami			
Indirect labour costs	of which						Subsi- dies		
	Statut. social secur. contrib.	Supplem. social secur. contrib.	Employer. imputed social contrib.	Social benefits	Vocatio- nal training costs	Taxes			
8	9	10	11	12	13	14	15	a	
3,83	3,61	0,05	0,06	0,06	0,03	0,00	- 0,00	M Profession., techn. activ.	
2,95	2,81	0,04	0,04	0,02	0,02	0,00	-	1 - 9	
2,97	2,86	0,04	0,03	0,02	0,01	0,00	-0,01	10 - 19	
4,38	4,19	0,04	0,06	0,04	0,04	0,00	-	20 - 49	
4,63	4,35	0,04	0,10	0,06	0,06	-	-	50 - 99	
5,25	4,67	0,09	0,12	0,23	0,11	-	- 0,00	100 - 249	
4,43	4,11	0,10	0,09	0,09	0,04	-	-	250 - 499	
5,27	4,62	0,05	0,12	0,37	0,07	-	-	500 - 999	
5,74	5,59	0,10	0,04	0,01	-	-	-	1000 and more	
2,44	2,29	0,02	0,07	0,04	0,01	0,00	- 0,00	N Administrative service	
2,39	2,20	0,02	0,11	0,05	0,00	-	- 0,00	1 - 9	
2,25	2,18	0,00	0,04	0,02	0,00	-	-	10 - 19	
2,32	2,13	0,03	0,06	0,06	0,01	-	-0,01	20 - 49	
2,20	2,10	0,01	0,04	0,03	0,01	0,00	-	50 - 99	
2,69	2,49	0,03	0,07	0,06	0,02	0,00	-	100 - 249	
2,98	2,67	0,06	0,08	0,09	0,05	-	-	250 - 499	
3,08	2,87	0,04	0,10	0,02	0,01	0,00	-	500 - 999	
1,74	1,69	0,01	0,04	0,00	-	-	-	1000 and more	
3,63	3,23	0,12	0,10	0,15	0,02	0,00	- 0,00	O Public admin., social security	
2,93	2,73	0,03	0,04	0,11	0,02	0,00	-	1 - 9	
2,95	2,70	0,06	0,06	0,11	0,01	-	- 0,00	10 - 19	
2,98	2,73	0,07	0,07	0,10	0,02	0,00	-	20 - 49	
3,47	3,07	0,11	0,12	0,15	0,02	0,00	-	50 - 99	
4,02	3,63	0,10	0,13	0,14	0,02	0,00	- 0,01	100 - 249	
3,81	3,38	0,12	0,11	0,15	0,04	0,00	-0,01	250 - 499	
4,59	4,12	0,19	0,13	0,11	0,04	-	-	500 - 999	
4,06	3,49	0,22	0,12	0,21	0,01	-	-	1000 and more	
3,40	3,16	0,07	0,08	0,08	0,01	0,00	- 0,00	P Education	
3,13	3,00	0,04	0,02	0,07	0,00	-	-	1 - 9	
2,97	2,83	0,03	0,05	0,05	0,00	-	-	10 - 19	
3,27	3,05	0,06	0,07	0,08	0,00	0,00	- 0,01	20 - 49	
3,45	3,18	0,10	0,08	0,09	0,00	0,00	- 0,00	50 - 99	
3,47	3,22	0,08	0,08	0,08	0,01	-	- 0,00	100 - 249	
3,33	3,05	0,08	0,06	0,09	0,02	0,00	-	250 - 499	
3,75	3,48	0,07	0,09	0,08	0,01	-	-	500 - 999	
4,19	3,88	0,08	0,10	0,11	0,01	-	-	1000 and more	
3,28	3,11	0,06	0,05	0,05	0,01	0,00	-0,01	Q Health, soc. work activ.	
2,73	2,59	0,05	0,02	0,06	0,01	-	-	1 - 9	
2,64	2,52	0,01	0,07	0,03	0,00	-	-	10 - 19	
2,74	2,55	0,05	0,05	0,08	0,00	0,00	-0,05	20 - 49	
2,94	2,78	0,06	0,05	0,04	0,01	0,00	- 0,00	50 - 99	
3,12	2,94	0,04	0,05	0,07	0,02	-	-	100 - 249	
3,57	3,37	0,07	0,05	0,05	0,01	-	-	250 - 499	
3,60	3,43	0,05	0,05	0,05	0,01	0,00	- 0,00	500 - 999	
3,88	3,71	0,07	0,05	0,03	0,01	-	-	1000 and more	
2,70	2,53	0,03	0,05	0,08	0,01	0,00	-	R Arts, recreation	
2,05	1,99	0,01	0,02	0,04	-	-	-	1 - 9	
2,47	2,38	0,02	0,04	0,01	0,00	-	-	10 - 19	
2,56	2,37	0,03	0,05	0,09	0,00	0,00	-	20 - 49	
2,70	2,51	0,04	0,05	0,09	0,01	0,00	-	50 - 99	
3,26	2,98	0,02	0,09	0,16	0,01	-	-	100 - 249	
2,68	2,53	0,04	0,05	0,05	0,00	-	-	250 - 499	
3,03	2,80	0,02	0,05	0,10	0,02	-	-	500 - 999	
3,02	2,97	0,01	0,04	-	-	-	-	1000 and more	
2,19	2,09	0,01	0,04	0,04	0,00	0,00	- 0,00	S Other service activities	
2,15	2,05	0,01	0,05	0,03	0,00	-	-	1 - 9	
1,90	1,84	0,00	0,06	0,00	0,00	-	-	10 - 19	
2,25	2,16	0,01	0,04	0,03	0,00	-	-	20 - 49	
2,83	2,69	0,01	0,06	0,07	0,00	-	-0,03	50 - 99	
2,17	2,06	0,02	0,04	0,04	0,00	-	-	100 - 249	
2,12	2,00	0,01	0,02	0,07	0,01	0,00	-	250 - 499	
1,73	1,64	-	0,02	0,07	0,00	-	-	500 - 999	

T20 Hodinové náklady práce podľa ekonomickej činnosti a vybraných druhov vlastníctva
Hourly labour costs by economic activity and selected types of ownership

EUR/hod.

Ekonomická činnosť SK NACE Rev.2 Druh vlastníctva	Celkové náklady práce	priame náklady spolu	v tom				
			z toho				
	mzdy	náhrady mzdy	mzdy a náhrady mzdy spol. (stĺ.3+4)	náhrady za prac.pohot. mimo pracov.	peňažné plnenia zo zisku po zdan.		
	Total labour costs	of which					
		Direct labour costs	of which				
		Direct remune- rat. and bonuses	Payments for days not worked	Wages and salaries (col. 3+4)	Bonus. for being on call out. the work.	Bonus. based on profit after tax.	
a	1	2	3	4	5	6	7
Priemer za SR	12,17	8,86	7,69	1,09	8,78	0,02	0,04
A Poľnohospodárstvo, poľovníctvo a lesníctvo	9,48	6,87	5,96	0,84	6,80	0,00	0,06
Súkromné tuzemské	9,03	6,58	5,66	0,75	6,41	0,00	0,16
Družstevné	9,20	6,66	5,84	0,81	6,65	0,00	0,01
Štátne	12,82	9,13	7,62	1,48	9,09	0,00	0,01
Vlastníctvo územnej samosprávy	9,69	6,90	5,90	0,97	6,88	0,00	0,01
Vlastníctvo združení, politických strán a cirkví	13,07	8,92	7,63	1,26	8,89	0,03	-
Zahraničné	10,59	7,74	6,78	0,90	7,68	0,01	0,04
Medzinárodné s prevaž. súkromným sektorom	9,45	6,86	6,08	0,75	6,84	0,00	0,01
B-E Priemysel spolu	12,65	9,13	7,87	1,20	9,08	0,02	0,02
Súkromné tuzemské	10,26	7,50	6,51	0,94	7,44	0,01	0,04
Družstevné	11,05	8,02	6,98	1,02	8,00	0,01	0,00
Štátne	17,38	12,27	10,33	1,67	12,01	0,15	0,08
Vlastníctvo územnej samosprávy	10,31	7,45	6,44	0,92	7,36	0,08	0,01
Vlastníctvo združení, politických strán a cirkví	10,50	7,47	6,35	1,06	7,41	0,04	-
Zahraničné	14,02	10,08	8,67	1,37	10,05	0,01	0,00
Medzinárodné s prevaž. súkromným sektorom	13,73	9,90	8,54	1,29	9,82	0,02	0,03
B Ťažba a dobývanie	13,32	9,44	8,10	1,26	9,36	0,06	0,00
Súkromné tuzemské	12,29	8,70	7,40	1,23	8,62	0,07	0,01
Štátne	20,01	13,78	11,98	1,51	13,49	0,16	-
Zahraničné	13,78	9,93	8,62	1,30	9,92	-	-
Medzinárodné s prevaž. súkromným sektorom	12,71	8,98	7,80	1,17	8,97	0,00	-
C Priemyselná výroba	12,49	9,03	7,80	1,19	8,99	0,01	0,02
Súkromné tuzemské	10,17	7,44	6,46	0,93	7,39	0,00	0,04
Družstevné	10,60	7,67	6,66	1,00	7,66	-	0,00
Štátne	12,10	8,48	7,26	1,19	8,45	-	0,02
Vlastníctvo územnej samosprávy	7,37	5,41	4,69	0,72	5,41	-	-
Vlastníctvo združení, politických strán a cirkví	10,50	7,47	6,35	1,06	7,41	0,04	-
Zahraničné	14,05	10,10	8,69	1,38	10,07	0,01	0,00
Medzinárodné s prevaž. súkromným sektorom	13,47	9,71	8,39	1,26	9,64	0,01	0,03
D Dod. elektriny, plynu, pary	19,00	13,43	11,40	1,74	13,15	0,16	0,09
Súkromné tuzemské	13,82	10,05	8,62	1,05	9,67	0,04	0,31
Družstevné	21,77	16,11	14,48	1,45	15,92	0,19	-
Štátne	21,29	14,80	12,43	1,97	14,39	0,23	0,10
Vlastníctvo územnej samosprávy	11,66	8,43	7,28	1,02	8,31	0,09	0,03
Zahraničné	16,38	11,74	10,24	1,41	11,65	0,03	0,00
Medzinárodné s prevaž. súkromným sektorom	21,38	15,35	13,07	2,13	15,20	0,15	-
E Dodávka vody, odpady	10,64	7,75	6,65	1,01	7,67	0,06	0,03
Súkromné tuzemské	9,96	7,29	6,33	0,86	7,19	0,03	0,07
Štátne	12,00	8,88	7,46	1,32	8,78	0,03	0,06
Vlastníctvo územnej samosprávy	10,10	7,29	6,30	0,90	7,20	0,08	-
Zahraničné	11,48	8,31	7,05	1,17	8,22	0,07	-
Medzinárodné s prevaž. súkromným sektorom	9,81	7,14	6,24	0,85	7,09	0,02	0,02
F Stavebníctvo	10,46	7,66	6,62	0,96	7,58	0,00	0,06
Súkromné tuzemské	9,62	7,07	6,12	0,86	6,99	0,00	0,07
Družstevné	9,62	7,07	6,07	1,00	7,07	0,00	-
Štátne	19,22	13,84	11,80	1,59	13,40	-	-
Vlastníctvo územnej samosprávy	10,23	7,45	6,14	1,14	7,28	0,16	-
Zahraničné	16,37	11,82	10,16	1,58	11,74	0,01	-
Medzinárodné s prevaž. súkromným sektorom	12,58	9,19	7,85	1,27	9,12	0,00	0,00

EUR/hour

nepriame náklady spolu	z toho						subven- cie	Economic activity SK NACE Rev. 2 Type of ownership
	povin. príspev. na soc. poist.	nepovin. príspev. na soc. poist.	sociálne dávky	sociálne výhody	náklady na škol. zamest- nancov	poplatky a sankcie súvis. so mzdami		
Indirect labour costs	Statut. social secur. contrib.	Supplem. social secur. contrib.	Employer. imputed social contrib.	Social benefits	Vocatio- nal training costs	Taxes	Subsi- dies	a
8	9	10	11	12	13	14	15	
3,32	3,05	0,06	0,08	0,09	0,02	0,00	- 0,01	Average of the SR
2,61	2,39	0,04	0,09	0,09	0,01	0,00	-	A Agriculture, forestry and fishing
2,45	2,24	0,03	0,08	0,09	0,01	0,00	-	Private inland
2,53	2,32	0,02	0,08	0,09	0,01	0,00	-	Cooperative - owned
3,70	3,28	0,19	0,14	0,06	0,01	-	-	State - owned
2,79	2,52	0,07	0,15	0,05	0,00	-	-	Municipality - owned
4,15	3,28	0,15	0,45	0,24	0,03	0,00	-	Ownership of associations
2,85	2,72	0,01	0,06	0,06	0,01	-	-	Foreign
2,59	2,33	0,02	0,05	0,14	0,04	-	-	International - private
3,53	3,16	0,09	0,11	0,10	0,03	0,00	- 0,01	B-E Industry total
2,77	2,57	0,04	0,07	0,07	0,01	0,00	- 0,01	Private inland
3,03	2,62	0,17	0,07	0,12	0,04	0,00	-	Cooperative - owned
5,38	4,38	0,29	0,23	0,30	0,11	0,00	- 0,27	State - owned
2,87	2,57	0,10	0,11	0,07	0,01	0,00	- 0,01	Municipality - owned
3,03	2,66	0,13	0,11	0,10	0,02	-	-	Ownership of associations
3,94	3,52	0,11	0,12	0,11	0,04	0,00	- 0,00	Foreign
3,83	3,42	0,10	0,12	0,12	0,03	0,00	- 0,00	International - private
3,89	3,30	0,18	0,22	0,12	0,05	-	-	B Mining and quarrying
3,59	3,05	0,17	0,26	0,07	0,02	-	-	Private inland
6,24	4,80	0,36	0,13	0,63	0,32	-	-	State - owned
3,85	3,41	0,18	0,16	0,07	0,03	-	-	Foreign
3,72	3,21	0,08	0,19	0,15	0,05	-	-	International - private
3,46	3,13	0,08	0,10	0,10	0,03	0,00	- 0,00	C Manufacturing
2,74	2,54	0,04	0,06	0,07	0,01	0,00	- 0,01	Private inland
2,92	2,54	0,16	0,07	0,11	0,04	0,00	-	Cooperative - owned
3,62	3,17	0,12	0,11	0,18	0,02	-	-	State - owned
1,96	1,89	0,04	0,04	-	-	-	-	Municipality - owned
3,03	2,66	0,13	0,11	0,10	0,02	-	-	Ownership of associations
3,95	3,53	0,11	0,12	0,11	0,04	0,00	- 0,00	Foreign
3,76	3,36	0,09	0,11	0,13	0,03	0,00	- 0,00	International - private
5,57	4,68	0,27	0,24	0,23	0,09	-	-	D Electricity, gas supply
3,78	3,45	0,09	0,11	0,06	0,03	-	-	Private inland
5,65	4,54	0,52	0,08	0,38	0,13	-	-	Cooperative - owned
6,50	5,25	0,31	0,32	0,38	0,15	-	-	State - owned
3,23	2,87	0,14	0,12	0,09	0,01	-	-	Municipality - owned
4,64	4,09	0,10	0,10	0,16	0,15	-	-	Foreign
6,03	5,25	0,39	0,28	0,09	0,01	-	-	International - private
3,05	2,70	0,12	0,10	0,09	0,03	0,00	- 0,16	E Water supply, waste
2,70	2,48	0,06	0,07	0,07	0,01	-	- 0,03	Private inland
3,86	3,20	0,29	0,13	0,16	0,06	0,00	- 0,75	State - owned
2,82	2,53	0,10	0,11	0,07	0,01	0,00	- 0,01	Municipality - owned
3,17	2,84	0,09	0,06	0,12	0,05	-	-	Foreign
2,68	2,55	0,01	0,07	0,04	0,01	-	-	International - private
2,80	2,64	0,02	0,07	0,04	0,02	0,00	- 0,00	F Construction
2,55	2,42	0,01	0,05	0,04	0,02	0,00	- 0,00	Private inland
2,56	2,42	0,04	0,04	0,04	0,01	-	-	Cooperative - owned
5,38	4,33	0,21	0,27	0,48	0,08	-	-	State - owned
2,78	2,58	0,04	0,08	0,06	0,02	-	-	Municipality - owned
4,55	4,16	0,08	0,17	0,05	0,05	-	-	Foreign
3,39	3,17	0,07	0,10	0,04	0,01	0,00	-	International - private

T20 Hodinové náklady práce podľa ekonomickej činnosti a vybraných druhov vlastníctva**Hourly labour costs by economic activity and selected types of ownership**

1. pokračovanie

EUR/hod.

Ekonomická činnosť SK NACE Rev.2 Druh vlastníctva	Celkové náklady práce	v tom					
		priame náklady spolu	z toho				
			mzdy	náhrady mzdy	mzdy a náhrady mzdy spol. (stĺ.3+4)	náhrady za prac.pohot. mimo pracov.	peňažné plnenia zo zisku po zdan.
	Total labour costs	of which					
		Direct labour costs	Direct remune- rat. and bonuses	Payments for days not worked	Wages and salaries (col. 3+4)	Bonus. for being on call out. the work.	Bonus. based on profit after tax.
a	1	2	3	4	5	6	7
G Veľkoobchod a maloobchod	11,33	8,29	7,25	0,90	8,15	0,00	0,09
Súkromné tuzemské	9,98	7,36	6,40	0,78	7,17	0,00	0,17
Družstevné	8,77	6,31	5,46	0,83	6,28	0,00	0,02
Štátne	12,93	9,35	8,29	1,05	9,35	-	-
Vlastníctvo územnej samosprávy	6,75	4,98	4,37	0,61	4,98	-	-
Vlastníctvo združení, politických strán a cirkví	10,94	7,79	6,95	0,84	7,79	-	-
Zahraničné	13,93	10,14	8,94	1,11	10,05	0,00	0,01
Medzinárodné s prevaž. súkromným sektorom	12,98	9,42	8,30	1,03	9,33	0,01	0,01
H Doprava a skladovanie	10,71	7,74	6,74	0,96	7,70	0,02	0,02
Súkromné tuzemské	8,71	6,38	5,65	0,68	6,33	0,01	0,03
Družstevné	8,59	6,20	5,54	0,56	6,11	-	0,09
Štátne	11,95	8,60	7,30	1,24	8,54	0,05	0,00
Vlastníctvo územnej samosprávy	11,61	8,14	7,00	1,08	8,08	0,04	0,02
Zahraničné	12,41	8,92	7,85	1,06	8,91	0,00	0,00
Medzinárodné s prevaž. súkromným sektorom	11,91	8,63	7,64	0,98	8,62	0,01	-
I Ubytovacie a stravovacie služby	7,35	5,38	4,82	0,55	5,37	0,00	0,01
Súkromné tuzemské	6,86	5,04	4,53	0,50	5,04	0,00	0,01
Družstevné	5,87	4,26	3,69	0,57	4,26	-	-
Štátne	12,73	9,66	8,84	0,81	9,65	0,01	-
Vlastníctvo územnej samosprávy	8,34	6,05	5,37	0,69	6,05	-	-
Vlastníctvo združení, politických strán a cirkví	8,06	5,88	5,24	0,62	5,86	0,00	0,01
Zahraničné	9,82	7,00	6,13	0,76	6,89	0,00	-
Medzinárodné s prevaž. súkromným sektorom	7,97	5,86	5,23	0,63	5,86	0,00	-
J Informácie a komunikácie	19,96	14,69	12,88	1,58	14,46	0,08	0,06
Súkromné tuzemské	19,47	14,54	12,81	1,45	14,25	0,05	0,15
Družstevné	13,14	9,70	8,75	0,94	9,70	-	-
Štátne	12,59	9,17	8,22	0,92	9,14	0,02	-
Vlastníctvo územnej samosprávy	8,55	6,06	5,48	0,58	6,06	-	-
Vlastníctvo združení, politických strán a cirkví	7,87	5,75	5,25	0,51	5,75	-	-
Zahraničné	23,15	16,83	14,64	1,95	16,58	0,11	0,01
Medzinárodné s prevaž. súkromným sektorom	18,58	13,70	12,04	1,48	13,52	0,12	0,01
K Finančné a poisťovacie činnosti	20,84	14,95	12,95	1,87	14,82	0,04	0,01
Súkromné tuzemské	16,83	12,41	11,03	1,37	12,40	-	-
Štátne	26,63	18,28	15,84	2,31	18,15	0,08	-
Zahraničné	21,63	15,73	13,47	2,17	15,65	0,02	0,01
Medzinárodné s prevaž. súkromným sektorom	20,01	14,28	12,44	1,67	14,11	0,04	0,01
L Činnosti v oblasti nehnuteľností	11,32	8,31	7,32	0,94	8,26	0,03	0,01
Súkromné tuzemské	9,63	7,02	6,22	0,78	7,00	0,01	0,00
Družstevné	11,37	8,26	7,14	1,04	8,18	0,06	0,02
Štátne	16,40	11,86	10,13	1,71	11,84	-	0,00
Vlastníctvo územnej samosprávy	9,70	7,01	6,06	0,86	6,91	0,07	0,03
Vlastníctvo združ., polit. strán a cirkví	8,65	6,42	5,79	0,63	6,42	-	-
Zahraničné	18,49	13,90	12,45	1,37	13,82	0,03	0,03
Medzinárodné s prevaž. súkromným sektorom	13,59	10,17	8,97	1,18	10,15	0,02	-
M Odborné, vedec.a techn. čin.	14,61	10,78	9,45	1,17	10,62	0,00	0,10
Súkromné tuzemské	11,66	8,64	7,50	0,92	8,42	0,00	0,17
Družstevné	25,55	18,97	17,61	1,36	18,97	-	-
Štátne	15,15	11,12	9,74	1,38	11,11	0,01	-
Vlastníctvo územnej samosprávy	11,94	8,59	7,59	1,00	8,59	-	-
Zahraničné	19,31	14,26	12,56	1,52	14,08	0,01	0,01
Medzinárodné s prevaž. súkromným sektorom	19,85	14,57	12,92	1,59	14,51	0,00	0,04

1st continuation
EUR/hour

Economic activity SK NACE Rev. 2 Type of ownership								
nepriame náklady spolu	z toho						subven- cie	
	povin. príspev. na soc. poist.	nepovin. príspev. na soc. poist.	sociálne dávky	sociálne výhody	náklady na škol. zamest- nancov	poplatky a sankcie súvis. so mzdami		
Indirect labour costs	of which						Subsi- dies	
	Statut. social secur. contrib.	Supplem. social secur. contrib.	Employer. imputed social contrib.	Social benefits	Vocatio- nal training costs	Taxes		
8	9	10	11	12	13	14	15	a
3,04	2,84	0,03	0,06	0,08	0,02	0,00	- 0,00	G Wholesale and retail trade
2,63	2,51	0,02	0,04	0,05	0,01	0,00	- 0,00	Private inland
2,46	2,23	0,05	0,05	0,12	0,01	0,00	- 0,00	Cooperative - owned
3,58	3,22	0,26	0,10	-	-	-	-	State - owned
1,77	1,63	-	0,02	0,12	-	-	-	Municipality - owned
3,15	2,71	0,01	0,02	0,37	0,02	-	-	Ownership of associations
3,79	3,46	0,04	0,10	0,14	0,03	0,00	-	Foreign
3,56	3,34	0,04	0,08	0,05	0,03	0,00	- 0,00	International - private
3,04	2,74	0,09	0,08	0,07	0,03	0,00	- 0,07	H Transportation, storage
2,32	2,21	0,01	0,06	0,03	0,01	0,00	- 0,00	Private inland
2,39	2,28	0,04	0,07	0,01	-	-	-	Cooperative - owned
3,60	3,04	0,20	0,12	0,12	0,07	0,00	- 0,25	State - owned
3,47	3,09	0,12	0,09	0,09	0,01	-	-	Municipality - owned
3,48	3,20	0,10	0,06	0,09	0,02	-	-	Foreign
3,27	3,10	0,01	0,06	0,06	0,02	-	-	International - private
1,96	1,87	0,01	0,04	0,03	0,00	0,00	- 0,00	I Accommodation, food services
1,82	1,75	0,00	0,04	0,02	0,00	0,00	- 0,00	Private inland
1,60	1,49	0,07	0,04	-	-	-	-	Cooperative - owned
3,07	2,79	0,07	0,05	0,16	-	-	-	State - owned
2,28	2,14	0,04	0,04	0,05	0,00	-	-	Municipality - owned
2,18	2,11	0,01	0,03	0,04	0,00	-	-	Ownership of associations
2,82	2,44	0,01	0,04	0,06	0,01	-	- 0,00	Foreign
2,11	2,05	0,00	0,04	0,02	0,00	-	-	International - private
5,29	4,93	0,07	0,10	0,12	0,05	0,00	- 0,02	J Information, communication
4,96	4,67	0,07	0,05	0,10	0,06	0,00	- 0,03	Private inland
3,44	3,41	-	0,03	-	-	-	-	Cooperative - owned
3,43	3,21	0,03	0,10	0,06	0,01	-	-	State - owned
2,49	2,19	-	0,01	0,29	-	-	-	Municipality - owned
2,11	2,03	0,00	0,08	-	-	-	-	Ownership of associations
6,34	5,76	0,09	0,20	0,19	0,07	0,00	- 0,02	Foreign
4,89	4,71	0,05	0,04	0,05	0,04	-	-	International - private
5,89	5,03	0,19	0,21	0,28	0,14	0,00	-	K Financial and insurance activities
4,42	4,08	0,08	0,02	0,09	0,11	-	-	Private inland
8,35	6,39	0,69	0,73	0,24	0,26	-	-	State - owned
5,90	5,31	0,16	0,14	0,17	0,09	0,00	-	Foreign
5,73	4,77	0,17	0,21	0,36	0,16	-	-	International - private
3,01	2,80	0,03	0,10	0,07	0,01	0,00	- 0,00	L Real estate activities
2,62	2,42	0,01	0,12	0,06	0,01	0,00	-	Private inland
3,11	2,84	0,05	0,08	0,13	0,01	-	- 0,00	Cooperative - owned
4,54	3,99	0,22	0,22	0,10	0,01	-	-	State - owned
2,69	2,39	0,04	0,16	0,09	0,01	-	- 0,00	Municipality - owned
2,22	2,19	-	0,01	0,03	-	-	-	Ownership of associations
4,59	4,45	0,01	0,04	0,05	0,02	-	-	Foreign
3,42	3,28	0,03	0,08	0,02	0,00	-	-	International - private
3,83	3,61	0,05	0,06	0,06	0,03	0,00	- 0,00	M Profession., techn. activ.
3,02	2,88	0,03	0,03	0,04	0,02	0,00	- 0,00	Private inland
6,58	6,24	0,33	0,01	-	-	-	-	Cooperative - owned
4,03	3,78	0,06	0,10	0,06	0,02	-	-	State - owned
3,35	3,00	0,10	0,13	0,12	0,01	-	-	Municipality - owned
5,05	4,73	0,06	0,10	0,09	0,05	-	-	Foreign
5,28	4,96	0,09	0,06	0,08	0,06	0,00	-	International - private

T20 Hodinové náklady práce podľa ekonomickej činnosti a vybraných druhov vlastníctva**Hourly labour costs by economic activity and selected types of ownership**

dokončenie

EUR/hod.

Ekonomická činnosť SK NACE Rev.2 Druh vlastníctva	Celkové náklady práce	v tom					
		priame náklady spolu	z toho				
			mzdy	náhrady mzdy	mzdy a náhrady mzdy spol. (stĺ.3+4)	náhrady za prac.pohot. mimo pracov.	peňažné plnenia zo zisku po zdan.
	Total labour costs	of which					
		Direct labour costs	Direct remune- rat. and bonuses	Payments for days not worked	Wages and salaries (col. 3+4)	Bonus. for being on call out. the work.	Bonus. based on profit after tax.
a	1	2	3	4	5	6	7
N Administratívne služby	9,07	6,63	5,84	0,74	6,58	0,02	0,02
Súkromné tuzemské	8,02	5,92	5,24	0,63	5,87	0,01	0,03
Družstevné	9,12	6,80	6,07	0,73	6,80	-	-
Štátne	16,09	11,37	9,89	1,38	11,27	-	0,10
Vlastníctvo územnej samosprávy	8,89	6,41	5,54	0,80	6,34	0,07	-
Zahraničné	10,71	7,74	6,83	0,87	7,70	0,02	0,01
Medzinárodné s prevaž. súkromným sektorom	12,70	9,20	8,01	1,10	9,11	0,00	0,04
O Verej. správa, soc. zabezp.	13,14	9,52	8,47	1,00	9,47	0,04	0,00
Súkromné tuzemské	10,28	7,55	6,80	0,71	7,51	0,04	-
Štátne	16,11	11,68	10,63	0,95	11,58	0,09	0,01
Vlastníctvo územnej samosprávy	10,71	7,75	6,72	1,02	7,74	0,00	0,00
Zahraničné	19,11	13,84	12,26	1,57	13,83	0,00	-
P Vzdelávanie	12,49	9,09	7,57	1,51	9,07	0,00	0,02
Súkromné tuzemské	12,92	9,65	7,93	1,36	9,28	0,01	0,35
Štátne	14,26	10,36	8,85	1,51	10,36	0,00	0,00
Vlastníctvo územnej samosprávy	12,16	8,84	7,31	1,53	8,84	0,00	0,00
Vlastníctvo združení, politických strán a cirkví	11,24	8,22	6,87	1,35	8,22	0,00	0,00
Zahraničné	11,67	8,48	7,43	0,93	8,36	0,00	0,04
Medzinárodné s prevaž. súkromným sektorom	9,37	6,96	5,95	1,01	6,96	-	-
Q Zdravotníctvo, soc. pomoc	12,34	9,07	7,85	1,04	8,89	0,11	0,07
Súkromné tuzemské	10,80	8,00	6,87	0,85	7,72	0,05	0,23
Štátne	14,18	10,36	8,98	1,28	10,25	0,11	0,00
Vlastníctvo územnej samosprávy	10,74	7,85	6,86	0,89	7,75	0,10	0,00
Vlastníctvo združení, politických strán a cirkví	9,00	6,60	5,81	0,74	6,56	0,04	-
Zahraničné	14,07	10,43	8,96	1,10	10,06	0,37	0,00
Medzinárodné s prevaž. súkromným sektorom	12,78	9,32	8,16	1,07	9,22	0,08	0,01
R Umenie, zábava, rekreácia	10,20	7,50	6,68	0,79	7,47	0,00	0,01
Súkromné tuzemské	8,85	6,49	5,84	0,64	6,48	0,01	-
Štátne	13,52	10,03	8,84	1,07	9,91	0,01	0,06
Vlastníctvo územnej samosprávy	9,37	6,83	6,08	0,75	6,83	0,00	0,00
Vlastníctvo združení, politických strán a cirkví	8,91	6,73	6,04	0,69	6,73	-	-
Zahraničné	10,79	7,82	6,98	0,83	7,81	0,00	0,01
Medzinárodné s prevaž. súkromným sektorom	10,24	7,63	6,91	0,72	7,62	-	-
S Ostatné činnosti	8,26	6,07	5,38	0,67	6,05	0,01	0,01
Súkromné tuzemské	6,38	4,70	4,10	0,54	4,63	-	0,07
Štátne	15,93	11,59	10,16	1,27	11,43	-	-
Vlastníctvo územnej samosprávy	8,26	6,05	5,30	0,71	6,01	0,04	-
Vlastníctvo združení, politických strán a cirkví	8,37	6,15	5,48	0,67	6,15	0,01	0,00
Zahraničné	10,69	7,80	7,00	0,78	7,78	-	-
Medzinárodné s prevaž. súkromným sektorom	8,76	6,44	5,54	0,88	6,43	-	0,01

End of table
EUR/hour

nepriame náklady spolu	z toho						subven- cie	Economic activity SK NACE Rev. 2 Type of ownership
	povin. príspev. na soc. poist.	nepovin. príspev. na soc. poist.	sociálne dávky	sociálne výhody	náklady na škol. zamest- nancov	poplatky a sankcie súvis. so mzdami		
Indirect labour costs	of which						Subsi- dies	a
	Statut. social secur. contrib.	Supplem. social secur. contrib.	Employer. imputed social contrib.	Social benefits	Vocatio- nal training costs	Taxes		
8	9	10	11	12	13	14	15	
2,44	2,29	0,02	0,07	0,04	0,01	0,00	- 0,00	N Administrative service
2,10	2,02	0,01	0,03	0,03	0,00	0,00	-	Private inland
2,32	2,29	-	0,03	-	-	-	-	Cooperative - owned
4,72	4,22	0,11	0,24	0,10	0,04	-	-	State - owned
2,48	2,22	0,04	0,10	0,06	0,01	-	-	Municipality - owned
2,98	2,69	0,03	0,14	0,05	0,03	-	- 0,01	Foreign
3,50	3,25	0,05	0,11	0,06	0,02	-	-	International - private
3,63	3,23	0,12	0,10	0,15	0,02	0,00	- 0,00	O Public admin., social security
2,73	2,66	0,02	0,02	0,01	-	-	-	Private inland
4,44	3,92	0,18	0,15	0,17	0,02	0,00	- 0,00	State - owned
2,97	2,68	0,07	0,07	0,13	0,01	0,00	- 0,00	Municipality - owned
5,27	4,58	0,09	0,05	0,11	0,44	-	-	Foreign
3,40	3,16	0,07	0,08	0,08	0,01	0,00	- 0,00	P Education
3,27	3,15	0,03	0,04	0,04	0,01	-	-	Private inland
3,91	3,60	0,08	0,10	0,11	0,01	0,00	- 0,01	State - owned
3,32	3,08	0,08	0,07	0,08	0,00	0,00	- 0,00	Municipality - owned
3,04	2,88	0,03	0,07	0,06	0,01	0,00	- 0,03	Ownership of associations
3,19	2,98	0,04	0,08	0,05	0,00	-	-	Foreign
2,41	2,40	0,01	0,01	-	-	-	-	International - private
3,28	3,11	0,06	0,05	0,05	0,01	0,00	- 0,01	Q Health, soc. work activ.
2,80	2,68	0,02	0,03	0,05	0,01	-	- 0,00	Private inland
3,82	3,60	0,09	0,06	0,04	0,01	0,00	-	State - owned
2,89	2,72	0,03	0,05	0,07	0,01	-	- 0,00	Municipality - owned
2,46	2,31	0,03	0,06	0,05	0,00	0,00	- 0,06	Ownership of associations
3,64	3,52	0,06	0,04	0,03	0,00	0,00	-	Foreign
3,46	3,26	0,01	0,04	0,11	0,04	-	-	International - private
2,70	2,53	0,03	0,05	0,08	0,01	0,00	-	R Arts, recreation
2,36	2,23	0,01	0,03	0,05	0,00	0,00	-	Private inland
3,49	3,21	0,06	0,08	0,12	0,01	0,00	-	State - owned
2,54	2,36	0,04	0,04	0,10	0,00	0,00	-	Municipality - owned
2,18	2,16	0,00	0,01	0,00	-	-	-	Ownership of associations
2,97	2,77	0,00	0,11	0,05	0,03	-	-	Foreign
2,61	2,55	0,00	0,03	0,02	0,00	-	-	International - private
2,19	2,09	0,01	0,04	0,04	0,00	0,00	- 0,00	S Other service activities
1,68	1,60	0,01	0,02	0,04	0,00	-	-	Private inland
4,34	4,03	0,08	0,07	0,03	0,12	0,00	-	State - owned
2,21	2,05	0,06	0,04	0,05	0,00	-	-	Municipality - owned
2,22	2,12	0,01	0,04	0,05	0,00	-	- 0,01	Ownership of associations
2,89	2,82	-	0,07	0,01	-	-	-	Foreign
2,32	2,25	0,01	0,06	0,00	0,00	-	-	International - private

Úplné náklady práce 2019

T21 Hodinové náklady práce podľa vybraných druhov vlastníctva a veľkosti organizácie

Hourly labour costs by selected types of ownership and size of reporting units

EUR/hod.

Druh vlastníctva Veľkosť organizácie (počet zamestnancov)	Celkové náklady práce	v tom					
		priame náklady spolu	z toho				
			mzdy	náhrady mzdy	mzdy a náhrady mzdy spol. (stĺ.3+4)	náhrady za prac.pohot. mimo pracov.	peňažné plnenia zo zisku po zdan.
	Total labour costs	of which					
		Direct labour costs	Direct remune- rat. and bonuses	Payments for days not worked	Wages and salaries (col. 3+4)	Bonus. for being on call out. the work.	Bonus. based on profit after tax.
a	1	2	3	4	5	6	7
Priemer za SR	12,17	8,86	7,69	1,09	8,78	0,02	0,04
Súkromné tuzemské	10,04	7,39	6,44	0,83	7,27	0,01	0,10
1 - 9	9,19	6,82	5,90	0,71	6,62	0,00	0,18
10 - 19	9,67	7,14	6,24	0,78	7,01	0,00	0,11
20 - 49	10,24	7,54	6,55	0,88	7,43	0,01	0,10
50 - 99	10,38	7,61	6,67	0,88	7,55	0,01	0,05
100 - 249	10,99	8,02	7,01	0,95	7,96	0,02	0,03
250 - 499	10,83	7,96	6,95	0,92	7,87	0,04	0,01
500 - 999	12,35	8,98	7,86	1,05	8,92	0,05	0,00
1000 a viac	10,97	7,91	6,85	1,04	7,89	0,02	-
Družstevné	9,51	6,89	6,00	0,86	6,86	0,01	0,01
1 - 9	10,75	7,75	6,78	0,97	7,75	-	-
10 - 19	9,63	7,05	6,16	0,88	7,03	0,01	0,00
20 - 49	9,61	6,97	6,09	0,85	6,94	0,01	0,01
50 - 99	9,23	6,70	5,84	0,81	6,65	0,01	0,03
100 - 249	9,74	7,05	6,20	0,84	7,03	0,00	0,01
250 - 499	7,87	5,67	4,91	0,76	5,67	0,00	-
500 - 999	9,23	6,59	5,66	0,90	6,56	0,00	0,03
1000 a viac	9,45	6,80	5,83	0,93	6,75	0,00	0,00
Štátne	14,57	10,55	9,21	1,26	10,46	0,07	0,01
1 - 9	17,70	12,69	11,18	1,50	12,68	0,01	-
10 - 19	13,64	9,93	8,55	1,36	9,92	0,01	-
20 - 49	13,14	9,62	8,23	1,34	9,57	0,04	0,00
50 - 99	14,54	10,63	9,30	1,28	10,58	0,05	0,00
100 - 249	16,65	12,14	10,74	1,20	11,94	0,13	0,03
250 - 499	16,41	11,97	10,37	1,45	11,81	0,10	0,02
500 - 999	17,55	12,88	11,09	1,66	12,75	0,07	0,04
1000 a viac	13,55	9,73	8,51	1,15	9,66	0,06	0,00
Vlastníctvo územnej samosprávy	11,22	8,13	6,89	1,23	8,11	0,02	0,00
1 - 9	10,01	7,31	6,33	0,97	7,30	0,00	0,00
10 - 19	10,19	7,42	6,36	1,04	7,41	0,01	0,00
20 - 49	10,97	7,98	6,73	1,24	7,97	0,01	0,00
50 - 99	12,00	8,70	7,26	1,43	8,69	0,00	0,00
100 - 249	11,09	7,99	6,87	1,10	7,97	0,02	0,00
250 - 499	11,50	8,31	7,15	1,09	8,24	0,06	0,01
500 - 999	12,08	8,77	7,55	1,10	8,65	0,12	-
1000 a viac	12,25	8,41	7,21	1,19	8,40	0,01	-
Vlastníctvo združ., polit. strán a cirkví	9,16	6,72	5,88	0,82	6,70	0,02	0,00
1 - 9	8,30	6,17	5,48	0,70	6,17	-	-
10 - 19	8,93	6,49	5,71	0,76	6,48	0,02	-
20 - 49	8,80	6,51	5,69	0,82	6,51	0,00	0,00
50 - 99	10,37	7,59	6,51	1,07	7,58	0,01	0,00
100 - 249	9,16	6,74	5,92	0,76	6,69	0,06	-
250 - 499	7,72	5,66	5,09	0,56	5,65	0,00	0,00
500 - 999	11,72	8,47	7,36	1,01	8,37	0,09	-
1000 a viac	-	-	-	-	-	-	-
Zahraničné	14,73	10,66	9,26	1,33	10,59	0,03	0,01
1 - 9	17,40	12,75	11,31	1,28	12,59	0,01	0,00
10 - 19	13,40	9,83	8,68	1,13	9,81	0,00	0,00
20 - 49	15,38	11,24	9,89	1,21	11,10	0,01	0,01
50 - 99	14,59	10,59	9,21	1,29	10,51	0,02	0,01
100 - 249	14,16	10,29	8,99	1,25	10,23	0,01	0,01
250 - 499	13,62	9,86	8,58	1,22	9,80	0,03	0,00
500 - 999	13,72	9,92	8,63	1,21	9,83	0,05	0,00
1000 a viac	16,29	11,67	9,95	1,64	11,60	0,03	0,00
Medzinárodné s prevaž. súkromným sektorom	14,52	10,53	9,19	1,26	10,45	0,02	0,02
1 - 9	12,92	9,55	8,40	1,15	9,55	-	-
10 - 19	10,95	8,02	7,08	0,88	7,96	0,00	0,01
20 - 49	14,58	10,84	9,53	1,16	10,70	0,01	0,09
50 - 99	13,66	9,94	8,70	1,16	9,86	0,00	0,03
100 - 249	14,14	10,29	9,00	1,22	10,22	0,02	0,04
250 - 499	14,20	10,31	8,96	1,24	10,21	0,03	0,04
500 - 999	13,73	9,89	8,66	1,21	9,87	0,01	0,00
1000 a viac	16,98	12,18	10,56	1,52	12,07	0,05	-

EUR/hour

nepriame náklady spolu	z toho						subven- cie	Type of ownership Size of reporting unit (number of employees)
	povin. príspev. na soc. poist.	nepovin. príspev. na soc. poist.	sociálne dávky	sociálne výhody	náklady na škol. zamest- nancov	poplatky a sankcie súvis. so mzdami		
Indirect labour costs	of which						Subsi- dies	a
8	9	10	11	12	13	14	15	
3,32	3,05	0,06	0,08	0,09	0,02	0,00	- 0,01	Average of SR
2,66	2,51	0,02	0,05	0,05	0,01	0,00	- 0,00	Private inland
2,37	2,27	0,02	0,04	0,03	0,01	0,00	-	1 - 9
2,54	2,43	0,02	0,04	0,04	0,01	0,00	- 0,01	10 - 19
2,70	2,56	0,02	0,05	0,06	0,01	0,00	- 0,01	20 - 49
2,77	2,60	0,02	0,07	0,05	0,02	0,00	- 0,00	50 - 99
2,97	2,74	0,03	0,07	0,09	0,02	0,00	- 0,00	100 - 249
2,87	2,70	0,03	0,06	0,05	0,02	0,00	- 0,00	250 - 499
3,37	3,01	0,07	0,09	0,14	0,03	0,00	- 0,00	500 - 999
3,06	2,78	0,08	0,11	0,06	0,01	0,00	-	1000 and more
2,62	2,39	0,05	0,07	0,10	0,01	0,00	- 0,00	Cooperative - owned
3,00	2,74	0,01	0,11	0,13	0,01	-	-	1 - 9
2,58	2,41	0,03	0,05	0,08	0,01	0,00	-	10 - 19
2,64	2,42	0,04	0,08	0,08	0,01	0,01	-	20 - 49
2,54	2,31	0,04	0,08	0,09	0,01	0,00	- 0,00	50 - 99
2,69	2,46	0,07	0,08	0,08	0,01	0,00	-	100 - 249
2,20	1,99	0,06	0,04	0,09	0,02	-	-	250 - 499
2,64	2,33	0,08	0,06	0,16	0,01	-	-	500 - 999
2,65	2,38	0,12	0,07	0,07	0,02	0,00	- 0,00	1000 and more
4,09	3,64	0,15	0,12	0,12	0,03	0,00	- 0,07	State - owned
5,01	4,50	0,21	0,10	0,14	0,05	-	-	1 - 9
3,78	3,44	0,17	0,10	0,06	0,01	0,00	- 0,07	10 - 19
3,61	3,28	0,11	0,12	0,09	0,01	0,00	- 0,09	20 - 49
3,91	3,57	0,11	0,12	0,10	0,01	0,00	-	50 - 99
4,52	4,10	0,10	0,15	0,14	0,02	-	- 0,01	100 - 249
4,44	4,01	0,15	0,10	0,12	0,04	0,00	- 0,00	250 - 499
5,00	4,38	0,22	0,17	0,18	0,04	-	- 0,33	500 - 999
3,89	3,43	0,16	0,11	0,12	0,04	0,00	- 0,06	1000 and more
3,08	2,83	0,07	0,07	0,09	0,01	0,00	- 0,00	Municipality - owned
2,71	2,52	0,03	0,04	0,10	0,01	0,00	-	1 - 9
2,77	2,57	0,04	0,07	0,07	0,01	-	- 0,00	10 - 19
2,99	2,78	0,06	0,07	0,08	0,01	0,00	- 0,00	20 - 49
3,30	3,03	0,10	0,07	0,10	0,00	-	- 0,00	50 - 99
3,10	2,78	0,10	0,10	0,12	0,01	0,00	- 0,00	100 - 249
3,20	2,85	0,09	0,09	0,15	0,02	-	- 0,01	250 - 499
3,31	3,05	0,07	0,10	0,07	0,01	-	- 0,00	500 - 999
3,83	3,38	0,12	0,10	0,11	0,01	-	-	1000 and more
2,47	2,34	0,02	0,05	0,05	0,00	0,00	- 0,03	Ownership of associations
2,13	2,05	0,01	0,05	0,01	0,00	-	-	1 - 9
2,44	2,31	0,00	0,11	0,03	0,00	0,00	-	10 - 19
2,38	2,26	0,02	0,03	0,06	0,00	-	- 0,09	20 - 49
2,81	2,65	0,03	0,07	0,06	0,01	0,00	- 0,04	50 - 99
2,41	2,33	0,00	0,03	0,05	0,00	-	-	100 - 249
2,06	1,96	0,01	0,02	0,07	0,00	-	-	250 - 499
3,26	2,93	0,14	0,05	0,10	0,01	0,00	-	500 - 999
-	-	-	-	-	-	-	-	1000 and more
4,07	3,68	0,08	0,11	0,11	0,04	0,00	- 0,00	Foreign
4,65	4,26	0,06	0,20	0,11	0,02	-	- 0,00	1 - 9
3,57	3,41	0,05	0,05	0,05	0,01	-	-	10 - 19
4,16	3,83	0,05	0,10	0,12	0,04	0,00	- 0,02	20 - 49
4,00	3,68	0,05	0,11	0,09	0,04	0,00	- 0,00	50 - 99
3,87	3,53	0,07	0,11	0,09	0,04	0,00	- 0,00	100 - 249
3,76	3,42	0,07	0,10	0,09	0,05	0,00	-	250 - 499
3,80	3,48	0,06	0,10	0,07	0,04	0,00	- 0,00	500 - 999
4,62	4,02	0,15	0,15	0,21	0,06	0,00	-	1000 and more
3,99	3,64	0,08	0,10	0,11	0,04	0,00	- 0,00	International - private
3,37	3,17	0,02	0,08	0,05	0,03	-	- 0,00	1 - 9
2,93	2,78	0,04	0,05	0,03	0,01	0,00	-	10 - 19
3,74	3,52	0,05	0,06	0,07	0,02	0,00	- 0,00	20 - 49
3,72	3,45	0,05	0,08	0,07	0,05	-	-	50 - 99
3,85	3,52	0,05	0,09	0,10	0,05	0,00	- 0,00	100 - 249
3,89	3,58	0,08	0,08	0,10	0,03	0,00	-	250 - 499
3,84	3,49	0,08	0,11	0,10	0,03	0,00	-	500 - 999
4,80	4,24	0,12	0,15	0,19	0,06	0,00	-	1000 and more

T22 Štruktúra nákladov práce podľa ekonomickej činnosti
Labour costs structure by economic activity

v %

Položky nákladov práce	Priemer za SR Average of the SR	SK NACE Rev. 2				
		A	B+C+D+E	B	C	D
		poľnohosp., lesníctvo a rybolov	priemysel spolu	ťažba a dobývanie	priemyselná výroba	dod. elektriny plynu, pary
		Agriculture, forestry, and fishing	Industry total	Mining and quarrying	Manufac- turing	Electricity, gas supply
a	1	2	3	4	5	6
1.-16. CELKOVÉ NÁKLADY PRÁCE	100,00	100,00	100,00	100,00	100,00	100,00
1.-12. Náklady súvisiace s výkonom práce	99,76	99,81	99,60	99,50	99,53	99,26
1.-7. PRIAME NÁKLADY	72,82	72,43	72,21	70,82	72,30	70,70
1.-2. Mzdy a náhrady mzdy	72,13	71,76	71,76	70,24	71,94	69,18
1. Mzdy	63,21	62,85	62,26	60,76	62,42	60,01
v tom základné (tarifné) mzdy a platy	48,94	49,50	44,87	39,88	45,07	41,58
v tom mzdy v určenom pracovnom čase	47,88	48,36	43,62	38,81	43,81	40,48
mzdy za nadčasy	1,06	1,14	1,25	1,06	1,26	1,09
prémie a odmeny	7,93	8,34	10,07	12,23	10,00	11,79
v tom prémie a odmeny mesačné	5,50	6,42	6,87	8,82	7,05	4,32
prémie a odmeny za dlhšie obdobie	2,43	1,93	3,20	3,40	2,95	7,47
príplatky a doplatky, mzdové zvýhodnenia	3,89	3,98	4,49	5,79	4,56	2,76
naturálne mzdy	0,08	0,03	0,06	0,18	0,06	0,04
nepravidelné odmeny	2,37	1,00	2,76	2,68	2,73	3,85
2. Náhrady mzdy	8,92	8,90	9,50	9,48	9,52	9,17
z toho náhrady za výluky a prestoje	0,07	0,03	0,15	0,00	0,17	0,02
náhrady za dovolenku	7,00	6,52	6,75	6,80	6,70	7,19
náhrady za voľné dni podľa ZP a KZ	0,96	0,83	1,16	1,46	1,12	1,61
náhrady za platené sviatky	0,81	1,49	1,41	1,18	1,49	0,29
3. Platby do programu sporenia	0,01	0,00	0,00	-	0,00	-
4. Náhrady za pracovnú pohotovosť mimo pracoviska	0,18	0,03	0,13	0,42	0,06	0,84
5. Peňažné plnenia zo zisku po zdanení	0,34	0,60	0,19	0,04	0,18	0,46
6. Ostatné priame náklady zamestnancom	0,15	0,04	0,10	0,12	0,10	0,21
z toho vlastné výrobky predávané so zľavou	0,01	0,02	0,01	-	0,01	-
použitie služob. vozidla pre osobnú potrebu	0,11	0,02	0,08	0,12	0,08	0,16
poskytnutie služobného bytu	0,01	0,00	0,00	0,01	0,00	0,01
poskytnutie predkupného práva na akcie	-	-	-	-	-	-
7. Odmeny učňom	0,01	0,00	0,02	-	0,02	0,00
8.-15. NEPRIAME NÁKLADY	27,27	27,57	27,88	29,18	27,72	29,30
8. Povinné príspevky na sociálne poistenie	25,04	25,20	25,02	24,74	25,03	24,65
z toho dôchodkové poistenie	10,04	10,18	9,93	10,09	9,94	9,63
nemocenské poistenie	1,00	1,02	1,00	0,96	1,00	0,99
zdravotné poistenie	7,16	7,04	7,19	7,04	7,18	7,30
poistenie v nezamestnanosti	0,68	0,69	0,69	0,66	0,69	0,68
garančný a rezervný fond	3,51	3,62	3,54	3,45	3,54	3,44
úrazové poistenie	0,59	0,59	0,59	0,57	0,59	0,59
9. Nepovinné príspevky na sociálne poistenie	0,53	0,39	0,71	1,33	0,63	1,40
z toho doplnkové dôchodkové poistenie	0,51	0,39	0,70	1,33	0,62	1,39
10. Sociálne dávky	0,67	0,90	0,83	1,68	0,78	1,29
z toho odstupné	0,29	0,50	0,38	1,08	0,35	0,68
náhrada príjmu pri dočasnej prac. neschop.	0,29	0,35	0,36	0,33	0,37	0,26
mzdové vyrovnanie za dobu nemoci	0,01	0,00	0,01	0,00	0,01	0,02
príspevky na dôchodok a zdrav. starostl.	0,04	0,02	0,05	0,04	0,04	0,16
11. Príspevky na sociálne poistenie učňov	0,00	-	0,00	-	0,00	-
12. Sociálne výhody	0,71	0,90	0,83	0,94	0,80	1,23
v tom príspevky na stravovanie	0,40	0,60	0,43	0,63	0,42	0,41
jubilejné odmeny	0,07	0,04	0,08	0,10	0,07	0,13
ostatné príspevky do sociálneho fondu	0,24	0,25	0,33	0,21	0,31	0,69
13. Náklady na školenie zamestnancov	0,20	0,14	0,26	0,36	0,24	0,48
14. Poplatky a sankcie súvisiace so mzdami	0,00	0,01	0,00	-	0,00	-
15. Ostatné nepriame náklady	0,13	0,04	0,24	0,14	0,24	0,26
z toho náklady na nábor zamestnancov	0,03	0,00	0,04	0,00	0,04	0,06
16. SUBVENCIE	-0,08	-	-0,09	-	-0,02	-

SK NACE Rev. 2					Per cent
E	F	G	H	I	Items of labour costs
dodávka vody, odpady	stavebníctvo	veľkoobch. a maloobch.	doprava a skladovanie	ubytov. a stravov. služby	
Water supply, waste	Construction	Wholesale, retail trade	Transportation, storage	Accomm., food service	
7	8	9	10	11	a
100,00	100,00	100,00	100,00	100,00	1-16 TOTAL LABOUR COSTS
101,18	99,74	99,78	100,17	99,64	1-12 Compensation of employees
72,87	73,25	73,16	72,32	73,28	1-7 DIRECT COSTS
72,03	72,50	71,96	71,92	73,06	1-2 Wages and salaries
62,50	63,28	64,01	62,98	65,59	1 Direct remuneration and bonuses
46,75	51,27	49,02	47,72	54,89	of which: Basic wages and salaries
45,36	50,40	48,40	46,09	54,29	of which: wages and salaries in normal work.time
1,39	0,86	0,61	1,63	0,60	wages and salaries for overtime
8,71	8,97	11,02	8,59	4,54	Bonuses and allowances paid regularly
6,10	7,18	8,65	7,08	3,87	of which: bonus. and allow. paid monthly
2,61	1,79	2,37	1,51	0,67	bonus. and allow. paid for longer period
4,96	1,77	2,38	4,89	5,43	Remuneration and additional payments
0,01	0,08	0,23	0,02	0,03	Wages in kind
2,06	1,19	1,37	1,76	0,69	Bonuses paid at fixed periods
9,54	9,22	7,95	8,93	7,47	2 Payments for days not worked
0,02	0,08	0,04	0,14	0,04	of which: payments for working stoppages
6,95	6,74	6,59	6,59	6,51	payments for holidays
1,24	0,82	0,72	1,12	0,40	payments for leisure time
1,26	1,53	0,58	1,04	0,50	payments for public holidays
-	0,01	0,01	0,01	-	3 Payments to employees' savings schemes
0,54	0,04	0,03	0,21	0,01	4 Bonuses for being on call to work outside the workplace
0,26	0,55	0,83	0,15	0,08	5 Bonuses based on profit after taxation
0,04	0,15	0,33	0,04	0,13	6 Other direct costs for employees
0,00	0,00	0,01	0,00	0,01	of which: company products
0,03	0,12	0,28	0,02	0,11	company cars
0,00	0,01	0,02	0,01	0,00	staff housing
-	-	-	-	-	stock options and share purchase
0,00	0,00	0,01	0,00	0,01	7 Wages and salaries of apprentices
28,67	26,75	26,85	28,37	26,73	8-15 INDIRECT COSTS
25,40	25,21	25,11	25,61	25,41	8 Statutory social security contributions
10,16	10,14	10,04	10,23	10,34	of which: retirement pension insurance scheme
1,01	1,02	1,01	1,02	1,03	sickness insurance scheme
7,21	7,13	7,14	7,29	6,94	health insurance scheme
0,69	0,68	0,70	0,71	0,71	unemployment insurance scheme
3,62	3,59	3,53	3,63	3,66	guard fund
0,62	0,59	0,59	0,60	0,59	occupational accidents insurance schemes
1,15	0,24	0,25	0,83	0,08	9 Supplementary social security contributions
1,12	0,24	0,25	0,67	0,08	of which: supplementary pension scheme
0,89	0,65	0,54	0,72	0,52	10 Employers' imputed social contributions
0,36	0,24	0,26	0,32	0,16	of which: payments to employees leaving the enterprise
0,35	0,33	0,24	0,33	0,34	compens. for income upon temp. incap. for work
-	0,00	0,01	0,00	0,00	guaranteed remuner. in the event of sickness
0,05	0,03	0,01	0,04	0,01	social contrib. for pensions and health care
-	-	-	-	-	11 Employers' social contributions for apprentices
0,88	0,39	0,71	0,69	0,34	12 Social benefits
0,54	0,28	0,50	0,35	0,27	of which: canteens and meal vouchers
0,09	0,05	0,02	0,08	0,02	anniversary awards
0,25	0,06	0,19	0,26	0,05	other payments to the social fund
0,24	0,19	0,16	0,28	0,06	13 Vocational training costs paid by the employer
0,00	0,00	0,00	0,00	0,00	14 Taxes paid by the employer
0,11	0,08	0,08	0,24	0,31	15 Other expenditures paid by the employer
0,00	0,02	0,04	0,03	0,01	of which: recruitment costs
-1,54	- 0,00	-0,01	-0,70	-0,01	16 SUBSIDIES

T22 Štruktúra nákladov práce podľa ekonomickej činnosti

Labour costs structure by economic activity

dokončenie

v %

Položky nákladov práce	Priemer za SR Average of the SR	SK NACE Rev. 2				
		J	K	L	M	N
		informácie a komunikácia	finanč. a poistov. činnosti	čin. v obl. nehnuteľ- ností	odborné, vedec.a techn. čin.	admini- stratívne služby
		Information, commu- nication	Financ., insurance activities	Real estate activities	Profession., techn. activ.	Admini- strative services
a	12	13	14	15	16	17
1.-16. CELKOVÉ NÁKLADY PRÁCE	100,00	100,00	100,00	100,00	100,00	100,00
1.-12. Náklady súvisiace s výkonom práce	99,76	99,74	99,11	99,90	99,72	99,72
1.-7. PRIAME NÁKLADY	72,82	73,59	71,72	73,41	73,82	73,11
1.-2. Mzdy a náhrady mzdy	72,13	72,46	71,09	73,03	72,71	72,54
1. Mzdy	63,21	64,54	62,13	64,69	64,67	64,42
v tor základné (tarifné) mzdy a platy	48,94	48,95	47,15	53,75	53,37	51,82
v tom mzdy v určenom pracovnom čase	47,88	48,34	46,92	53,18	52,75	50,07
mzdy za nadčasy	1,06	0,61	0,23	0,56	0,61	1,75
prémie a odmeny	7,93	11,25	10,68	6,81	7,12	6,33
v tom prémie a odmeny mesačné	5,50	6,43	2,93	4,51	4,80	4,79
prémie a odmeny za dlhšie obdobie	2,43	4,82	7,75	2,30	2,32	1,54
príplatky a doplatky, mzdové zvýhodnenia	3,89	1,84	0,70	2,07	2,08	4,87
naturálne mzdy	0,08	0,15	0,07	0,03	0,17	0,05
nepravidelné odmeny	2,37	2,34	3,53	2,04	1,93	1,35
2. Náhrady mzdy	8,92	7,93	8,97	8,34	8,04	8,12
z toh náhrady za výluky a preстоje	0,07	0,03	0,06	0,03	0,03	0,09
náhrady za dovolenku	7,00	6,58	6,62	6,93	6,73	6,55
náhrady za voľné dni podľa ZP a KZ	0,96	0,79	1,34	0,70	0,84	0,72
náhrady za platené sviatky	0,81	0,44	0,73	0,59	0,29	0,71
3. Platby do programu sporenia	0,01	0,02	0,23	0,01	0,00	0,00
4. Náhrady za pracovnú pohotovosť mimo pracoviska	0,18	0,42	0,17	0,24	0,02	0,20
5. Peňažné plnenia zo zisku po zdanení	0,34	0,30	0,04	0,10	0,70	0,25
6. Ostatné priame náklady zamestnancom	0,15	0,39	0,19	0,04	0,38	0,11
z toh vlastné výrobky predávané so zľavou	0,01	0,00	0,02	0,00	-	0,06
použitie služob. vozidla pre osobnú potrebu	0,11	0,26	0,14	0,04	0,23	0,05
poskytnutie služobného bytu	0,01	-	0,02	0,00	0,01	-
poskytnutie predkupného práva na akcie	-	-	-	-	-	-
7. Odmeny učňom	0,01	0,01	0,00	-	0,00	-
8.-15. NEPRIAME NÁKLADY	27,27	26,50	28,28	26,59	26,20	26,91
8. Povinné príspevky na sociálne poistenie	25,04	24,70	24,12	24,74	24,75	25,20
z toh dôchodkové poistenie	10,04	9,70	9,33	9,92	9,87	10,20
nemocenské poistenie	1,00	0,97	0,94	0,99	0,99	1,02
zdravotné poistenie	7,16	7,25	7,30	7,14	7,10	7,06
poistenie v nezamestnanosti	0,68	0,68	0,65	0,64	0,67	0,69
garančný a rezervný fond	3,51	3,46	3,34	3,52	3,49	3,53
úrazové poistenie	0,59	0,59	0,58	0,60	0,59	0,60
9. Nepovinné príspevky na sociálne poistenie	0,53	0,34	0,92	0,24	0,36	0,24
z toh doplnkové dôchodkové poistenie	0,51	0,34	0,91	0,24	0,35	0,23
10. Sociálne dávky	0,67	0,52	1,01	0,89	0,39	0,73
z toh odstupné	0,29	0,31	0,41	0,52	0,17	0,20
náhrada príjmu pri dočasnej prac. neschop.	0,29	0,15	0,32	0,20	0,16	0,33
mzdové vyrovnanie za dobu nemoci	0,01	0,03	0,04	0,00	0,01	0,01
príspevky na dôchodok a zdrav. starostl.	0,04	0,01	0,07	0,02	0,04	0,03
11. Príspevky na sociálne poistenie učňov	0,00	-	-	-	-	-
12. Sociálne výhody	0,71	0,59	1,33	0,61	0,41	0,45
v tor príspevky na stravovanie	0,40	0,46	0,83	0,33	0,25	0,36
jubilejné odmeny	0,07	0,01	0,07	0,15	0,02	0,01
ostatné príspevky do sociálneho fondu	0,24	0,11	0,43	0,13	0,15	0,08
13. Náklady na školenie zamestnancov	0,20	0,27	0,69	0,08	0,22	0,12
14. Poplatky a sankcie súvisiace so mzdami	0,00	0,00	0,00	0,00	0,00	0,00
15. Ostatné nepriame náklady	0,13	0,07	0,20	0,02	0,06	0,18
z toh náklady na nábor zamestnancov	0,03	0,06	0,19	0,02	0,05	0,07
16. SUBVENCIE	-0,08	-0,09	-	- 0,00	-0,01	-0,02

End of table
Per cent

SK NACE Rev. 2					Items of labour costs
O	P	Q	R	S	
verej. správa, soc.zabezp.	vzdelávanie	zdravot- níctvo, soc.pomoc	umenie, zábava, rekreácia	ostatné činnosti	
Public admin., soc. secur.	Education	Health, soc. work activ.	Arts, recreation	Other service activities	
18	19	20	21	22	a
100,00	100,00	100,00	100,00	100,00	1-16 TOTAL LABOUR COSTS
99,85	99,97	99,92	99,84	99,97	1-12 Compensation of employees
72,42	72,83	73,45	73,50	73,49	1-7 DIRECT COSTS
72,06	72,67	72,03	73,24	73,22	1-2 Wages and salaries
64,47	60,59	63,57	65,51	65,12	1 Direct remuneration and bonuses
48,52	51,73	52,50	50,02	54,87	of which: Basic wages and salaries
48,08	50,87	49,76	49,06	54,46	of which: wages and salaries in normal work.time
0,44	0,86	2,74	0,96	0,41	wages and salaries for overtime
4,68	1,61	3,02	6,24	5,71	Bonuses and allowances paid regularly
2,53	0,85	2,36	5,41	4,04	of which: bonus. and allow. paid monthly
2,15	0,76	0,66	0,83	1,67	bonus. and allow. paid for longer period
7,26	2,90	6,41	6,91	3,42	Remuneration and additional payments
0,03	0,04	0,01	0,01	0,02	Wages in kind
3,98	4,32	1,63	2,33	1,10	Bonuses paid at fixed periods
7,59	12,08	8,46	7,73	8,10	2 Payments for days not worked
0,02	0,03	0,01	0,06	0,12	of which: payments for working stoppages
6,07	10,46	7,13	6,77	6,82	payments for holidays
0,95	1,25	0,84	0,64	0,56	payments for leisure time
0,43	0,25	0,22	0,21	0,58	payments for public holidays
0,00	0,00	0,00	-	-	3 Payments to employees' savings schemes
0,30	0,01	0,87	0,04	0,06	4 Bonuses for being on call to work outside the workplace
0,02	0,14	0,53	0,11	0,15	5 Bonuses based on profit after taxation
0,03	0,00	0,02	0,10	0,06	6 Other direct costs for employees
0,00	0,00	-	-	-	of which: company products
0,00	-	0,00	0,02	0,06	company cars
0,01	0,00	0,01	0,08	-	staff housing
-	-	-	-	-	stock options and share purchase
-	0,01	0,00	0,00	-	7 Wages and salaries of apprentices
27,60	27,20	26,60	26,50	26,56	8-15 INDIRECT COSTS
24,62	25,30	25,23	24,81	25,32	8 Statutory social security contributions
10,17	10,27	10,26	10,10	10,30	of which: retirement pension insurance scheme
1,00	1,03	1,03	1,01	1,03	sickness insurance scheme
7,06	7,21	7,16	7,06	7,01	health insurance scheme
0,59	0,67	0,67	0,65	0,68	unemployment insurance scheme
3,27	3,52	3,51	3,44	3,66	guard fund
0,53	0,59	0,59	0,58	0,59	occupational accidents insurance schemes
0,90	0,60	0,45	0,27	0,13	9 Supplementary social security contributions
0,89	0,59	0,45	0,27	0,13	of which: supplementary pension scheme
0,79	0,60	0,40	0,50	0,49	10 Employers' imputed social contributions
0,30	0,23	0,09	0,20	0,19	of which: payments to employees leaving the enterprise
0,35	0,29	0,26	0,22	0,22	compens. for income upon temp. incap. for work
0,05	0,00	0,00	0,00	0,00	guaranteed remuner. in the event of sickness
0,08	0,04	0,02	0,06	0,01	social contrib. for pensions and health care
-	0,00	-	-	-	11 Employers' social contributions for apprentices
1,12	0,65	0,40	0,77	0,54	12 Social benefits
0,59	0,16	0,24	0,45	0,46	of which: canteens and meal vouchers
0,15	0,15	0,05	0,09	0,02	anniversary awards
0,38	0,34	0,12	0,22	0,06	other payments to the social fund
0,15	0,04	0,07	0,07	0,05	13 Vocational training costs paid by the employer
0,00	0,00	0,00	0,00	0,00	14 Taxes paid by the employer
0,01	0,02	0,06	0,09	0,02	15 Other expenditures paid by the employer
0,00	0,00	0,01	0,05	0,00	of which: recruitment costs
-0,02	-0,03	-0,05	-	-0,05	16 SUBSIDIES

T23 Štruktúra nákladov práce podľa sekcií a divízií ekonomickej činnosti
Labour costs structure by sections and divisions of economic activity

v %

Ekonomická činnosť SK NACE Rev.2 (sektie a divízie)	Celkové náklady práce	v tom					
		priame náklady spolu	z toho				
	Total labour costs		Direct labour costs	mzdy	náhrady mzdy	mzdy a náhrady mzdy spol. (stĺ.3+4)	náhrady za prac.pohot. mimo pracov.
		of which					
		Direct remune- rat. and bonuses		Payments for days not worked	Wages and salaries (col. 3+4)	Bonus. for being on call out. the work.	Bonus. based on profit after tax.
a	1	2	3	4	5	6	7
Priemer za SR	100,00	72,82	63,21	8,92	72,13	0,18	0,34
A Poľnohospodárstvo, lesníctvo a rybolov	100,00	72,43	62,85	8,90	71,76	0,03	0,60
01 Pest. plodín a chov zvierat, poľov. a súvis. služ.	100,00	72,58	63,27	8,56	71,83	0,03	0,69
02 Lesníctvo a ťažba dreva	100,00	71,52	60,31	10,99	71,30	0,02	0,08
03 Rybolov a akvakultúra	D	D	D	D	D	D	D
B Ťažba a dobývanie	100,00	70,82	60,76	9,48	70,24	0,42	0,04
05 Ťažba uhlia a lignitu	D	D	D	D	D	D	D
07 Dobývanie kovových rúd	D	D	D	D	D	D	D
08 Iná ťažba a dobývanie	100,00	71,81	62,57	9,16	71,73	0,02	-
09 Pomocné činnosti pri ťažbe	100,00	69,27	60,36	7,37	67,72	0,68	0,24
C Priemyselná výroba	100,00	72,30	62,42	9,52	71,94	0,06	0,18
10 Výroba potravín	100,00	72,73	63,89	8,55	72,44	0,03	0,22
11 Výroba nápojov	100,00	73,49	63,17	8,84	72,01	0,05	0,22
13 Výroba textilu	100,00	71,80	62,25	9,51	71,76	0,01	-
14 Výroba odevov	100,00	73,31	62,85	10,29	73,15	0,01	0,14
15 Výroba kože a kožených výrobkov	100,00	72,44	62,52	9,70	72,23	0,00	0,16
16 Sprac. dreva a výroba výr. z dreva okrem nábytku	100,00	73,59	64,96	8,60	73,56	0,00	-
17 Výroba papiera a papierových výrobkov	100,00	72,45	62,20	9,57	71,77	0,38	0,05
18 Tlač a reprodukcia záznamových médií	100,00	73,51	64,94	8,00	72,93	0,09	0,41
19 Výroba koksu a rafinovaných ropných produktov	100,00	65,22	55,68	9,19	64,88	0,04	-
20 Výroba chemikálií a chemických produktov	100,00	72,08	62,68	9,09	71,77	0,23	0,01
21 Výroba základných farmaceut. výr., prípravkov	100,00	71,61	62,38	8,80	71,18	0,07	0,36
22 Výroba výrobkov z gumy a plastu	100,00	72,46	62,82	9,45	72,27	0,05	0,04
23 Výroba ostat. nekovových minerálnych výrobkov	100,00	72,12	62,42	8,94	71,36	0,18	0,37
24 Výroba a spracovanie kovov	100,00	70,53	59,22	11,06	70,27	0,08	0,01
25 Výroba kov. konštrukcií okrem strojov a zariadení	100,00	73,15	62,70	9,47	72,17	0,02	0,83
26 Výroba počítačových, elektron. a optic. výrobkov	100,00	72,18	62,98	9,10	72,09	0,01	-
27 Výroba elektrických zariadení	100,00	72,55	62,82	9,43	72,25	0,05	0,14
28 Výroba strojov a zariadení i. n.	100,00	71,73	61,21	10,19	71,40	0,03	0,22
29 Výroba motorových vozidiel, návesov a prívesov	100,00	72,43	62,58	9,73	72,31	0,03	0,01
30 Stavba lodí a člnov	100,00	71,94	62,37	9,40	71,77	0,07	-
31 Výroba nábytku	100,00	72,92	62,92	9,90	72,83	0,04	0,00
32 Iná výroba	100,00	73,06	63,76	9,26	73,02	0,00	0,03
33 Oprava a inštalácia strojov a prístrojov	100,00	72,76	64,06	8,26	72,32	0,22	-
D Dodávka elektriny, plynu, pary a stud. vzduchu	100,00	70,70	60,01	9,17	69,18	0,84	0,46
35 Dodávka elektriny, plynu, pary a stud. vzduchu	100,00	70,70	60,01	9,17	69,18	0,84	0,46
E Dodávka vody; odvod odpad. vôd, odstraň. odpad.	100,00	72,87	62,50	9,54	72,03	0,54	0,26
36 Zber, úprava a dodávka vody	100,00	70,60	58,80	10,67	69,47	1,04	0,02
37 Čistenie a odvod odpadových vôd	100,00	73,57	67,02	6,52	73,54	-	-
38 Zber, spracúvanie a likvid. odpadov; recykl. mat.	100,00	74,57	64,95	8,92	73,87	0,22	0,46
39 Ozdrav. činn. a ostatné činn. naklad. s odpadom	100,00	71,98	63,25	8,53	71,78	0,20	-
F Stavebníctvo	100,00	73,25	63,28	9,22	72,50	0,04	0,55
41 Výstavba budov	100,00	73,73	63,93	8,80	72,73	0,00	0,93
42 Inžinierske stavby	100,00	72,42	62,19	9,66	71,85	0,03	0,20
43 Špecializované stavebné práce	100,00	73,59	63,70	9,19	72,89	0,09	0,53
G Veľkoobchod a maloob.; oprava motor. vozidiel	100,00	73,16	64,01	7,95	71,96	0,03	0,83
45 Veľkoob. a maloob. a oprava motor. voz. a motocy.	100,00	73,16	64,11	8,66	72,77	0,08	0,07
46 Veľkoobchod okrem mot. vozidiel a mot.	100,00	73,33	63,57	7,73	71,30	0,02	1,52
47 Maloobchod okrem mot. vozidiel a mot.	100,00	72,97	64,50	7,98	72,47	0,01	0,26
H Doprava a skladovanie	100,00	72,32	62,98	8,93	71,92	0,21	0,15
49 Pozemná doprava a doprava potrubím	100,00	72,16	63,32	8,32	71,63	0,22	0,25

Per cent

nepriame náklady spolu	z toho						subven- cie	Economic activity SK NACE Rev. 2 (sections and divisions)
	povin. príspev. na soc. poist.	nepovin. príspev. na soc. poist.	sociálne dávky	sociálne výhody	náklady na škol. zamest- nancov	poplatky a sankcie súvis. so mzdami		
Indirect labour costs	Statut. social secur. contrib.	Supplem. social secur. contrib.	Employer. imputed social contrib.	Social benefits	Vocatio- nal training costs	Taxes	Subsi- dies	
8	9	10	11	12	13	14	15	a
27,27	25,04	0,53	0,67	0,71	0,20	0,00	-0,08	Average of the SR
27,57	25,20	0,39	0,90	0,90	0,14	0,01	-	<i>A Agriculture, forestry and fishing</i>
27,42	25,15	0,26	0,87	0,95	0,14	0,02	-	01 Crop and animal prod., hunting and related serv. act.
28,48	25,53	1,13	1,09	0,59	0,10	0,00	-	02 Forestry and logging
D	D	D	D	D	D	D	D	03 Fishing and aquaculture
29,18	24,74	1,33	1,68	0,94	0,36	-	-	<i>B Mining and quarrying</i>
D	D	D	D	D	D	D	D	05 Mining of coal and lignite
D	D	D	D	D	D	D	D	07 Mining of metal ores
28,19	24,65	1,13	1,08	0,84	0,29	-	-	08 Other mining and quarrying
30,73	24,16	1,67	0,62	2,87	1,42	-	-	09 Mining support service activities
27,72	25,03	0,63	0,78	0,80	0,24	0,00	-0,02	<i>C Manufacturing</i>
27,27	25,16	0,32	0,66	0,79	0,18	0,00	- 0,00	10 Manufacture of food products
26,51	24,03	0,38	0,50	0,99	0,40	0,00	-	11 Manufacture of beverages
28,20	24,83	0,61	1,49	0,96	0,18	-	-	13 Manufacture of textiles
26,72	25,28	0,19	0,75	0,44	0,04	0,00	-0,02	14 Manufacture of wearing apparel
27,56	25,58	0,19	1,07	0,56	0,08	0,00	- 0,00	15 Manufacture of leather and related products
27,01	25,67	0,35	0,54	0,30	0,06	0,00	-0,60	16 Manufacture of wood and of products of wood
27,55	24,52	0,82	0,75	0,96	0,23	0,00	-	17 Manufacture of paper and paper products
26,49	24,90	0,67	0,42	0,38	0,07	-	-	18 Printing and reproduction of recorded media
34,78	23,77	1,89	1,36	5,71	1,01	-	-	19 Manufacture of coke and refined petroleum products
27,92	24,64	0,81	0,89	1,21	0,24	0,02	-	20 Manufacture of chemicals and chemical products
28,39	25,02	0,79	0,85	0,48	0,34	-	-	21 Manufacture of basic pharm. prod. and pharm. prep.
27,55	25,58	0,50	0,79	0,42	0,11	0,00	-0,01	22 Manufacture of rubber and plastic products
27,88	24,93	0,71	0,83	0,78	0,29	0,00	- 0,00	23 Manufacture of other non-metallic mineral products
29,47	25,04	1,21	0,73	1,53	0,21	0,00	-	24 Manufacture of basic metals
26,90	24,73	0,47	0,69	0,62	0,18	0,00	-0,04	25 Manufacture of fabricated metal prod., except mach.
27,82	25,74	0,19	0,69	0,82	0,16	0,00	- 0,00	26 Manufacture of computer, electron. and optical prod.
27,45	25,33	0,46	0,80	0,53	0,15	0,00	- 0,00	27 Manufacture of electrical equipment
28,27	25,40	0,75	0,93	0,62	0,28	0,00	-	28 Manufacture of machinery and equipment n.e.c.
27,57	24,75	0,74	0,85	0,70	0,35	0,00	-	29 Manufacture of motor vehicl., trailers and semi-trail.
28,06	24,99	0,68	0,62	0,95	0,32	-	-0,01	30 Manufacture of other transport equipment
27,08	25,45	0,35	0,69	0,52	0,04	0,00	-	31 Manufacture of furniture
26,94	25,26	0,28	0,50	0,72	0,11	-	-	32 Other manufacturing
27,24	24,20	0,70	0,60	1,14	0,44	0,00	-	33 Repair and installation of machinery and equipment
29,30	24,65	1,40	1,29	1,23	0,48	-	-	<i>D Electricity, gas, steam and air conditioning supply</i>
29,30	24,65	1,40	1,29	1,23	0,48	-	-	35 Electricity, gas, steam and air conditioning supply
28,67	25,40	1,15	0,89	0,88	0,24	0,00	-1,54	<i>E Water supply, sewer., waste manag. and remed. act.</i>
29,40	25,35	1,85	1,06	0,71	0,24	0,00	-	36 Water collection, treatment and supply
26,43	25,49	0,64	0,15	0,14	0,02	-	-	37 Sewerage
28,29	25,44	0,69	0,80	1,04	0,26	0,00	-2,86	38 Waste collection, treat. and disposal activ.; mat. rec.
28,02	25,14	0,61	1,12	1,01	0,14	-	-	39 Remediation activities and other waste manag. serv.
26,75	25,21	0,24	0,65	0,39	0,19	0,00	- 0,00	<i>F Construction</i>
26,27	25,10	0,13	0,58	0,31	0,12	0,00	-	41 Construction of buildings
27,58	25,31	0,37	0,86	0,53	0,31	-	-	42 Civil engineering
26,42	25,21	0,21	0,51	0,33	0,13	0,00	-0,01	43 Specialised construction activities
26,85	25,11	0,25	0,54	0,71	0,16	0,00	-0,01	<i>G Wholesale and retail tr. rep. of motor vehic. and mot.</i>
26,90	25,19	0,21	0,43	0,67	0,33	-	-0,06	45 Whol. and retail tr. and rep. of motor vehic. and mot.
26,68	25,00	0,33	0,64	0,50	0,16	0,00	- 0,00	46 Wholesale trade, except of motor vehic. and mot.
27,03	25,22	0,18	0,45	0,98	0,10	0,00	-0,01	47 Retail trade, except of motor vehic. and motorcycles
28,37	25,61	0,83	0,72	0,69	0,28	0,00	-0,70	<i>H Transportation and storage</i>
27,85	25,66	0,48	0,73	0,56	0,24	0,01	- 0,00	49 Land transport and transport via pipelines

T23 Štruktúra nákladov práce podľa sekcií a divízií ekonomickej činnosti
Labour costs structure by sections and divisions of economic activity

dokončenie
v %

Ekonomická činnosť SK NACE Rev.2 (sekcie a divízie)	Celkové náklady práce	v tom					
		priame náklady spolu	z toho				
			mzdy	náhrady mzdy	mzdy a náhrady mzdy spol. (stl.3+4)	náhrady za prac.pohot. mimo pracov.	peňažné plnenia zo zisku po zdan.
a	1	2	3	4	5	6	7
50 Vodná doprava	D	D	D	D	D	D	D
51 Letecká doprava	100,00	73,22	65,87	7,35	73,22	-	-
52 Skladové a pomocné činnosti v doprave	100,00	72,51	62,57	9,61	72,19	0,25	0,03
53 Poštové služby a služby kuriérov	100,00	72,50	62,28	10,11	72,39	0,02	-
I Ubytovacie a stravovacie služby	100,00	73,28	65,59	7,47	73,06	0,01	0,08
55 Ubytovanie	100,00	73,38	65,92	7,42	73,34	0,01	0,00
56 Činnosti reštaurácií a pohostinstiev	100,00	73,20	65,30	7,51	72,81	0,00	0,14
J Informácie a komunikácia	100,00	73,59	64,54	7,93	72,46	0,42	0,30
58 Nakladateľské činnosti	100,00	73,86	65,43	7,87	73,30	0,10	0,44
59 Výroba filmov, videozáz. a tel. prog., zvuk. nah.	100,00	74,66	68,51	6,15	74,66	-	-
60 Činnosti pre rozhlasové a televízne vysielanie	100,00	73,09	65,60	7,38	72,98	0,08	-
61 Telekomunikácie	100,00	72,38	61,76	8,86	70,63	0,54	-
62 Počítačové program., poradenstvo a súvis. služby	100,00	73,94	65,20	7,74	72,94	0,49	0,21
63 Informačné služby	100,00	73,75	64,38	7,78	72,17	0,09	1,41
K Finančné a poisťovacie činnosti	100,00	71,72	62,13	8,97	71,09	0,17	0,04
64 Finan. služby okrem poistenia a dôchod. zabez.	100,00	71,52	61,94	9,04	70,98	0,23	-
65 Poist., zaist. a dôch. zab. okrem povin. soc. poist.	100,00	71,64	61,42	9,25	70,67	0,02	0,11
66 Pomocné činnosti finančných služieb a poistenia	100,00	73,35	64,74	7,94	72,67	-	0,17
L Činnosti v oblasti nehnuteľností	100,00	73,41	64,69	8,34	73,03	0,24	0,10
68 Činnosti v oblasti nehnuteľností	100,00	73,41	64,69	8,34	73,03	0,24	0,10
M Odborné, vedecké a technické činnosti	100,00	73,82	64,67	8,04	72,71	0,02	0,70
69 Právne a účtovnícke činnosti	100,00	74,06	63,30	7,78	71,08	0,01	2,86
70 Vedenie firiem; poradenstvo v oblasti riadenia	100,00	74,07	65,83	7,71	73,54	0,03	-
71 Architekt. a inžinier. činnosti, tech. testovanie	100,00	73,15	64,10	8,26	72,37	0,02	0,09
72 Vedecký výskum a vývoj	100,00	73,81	65,25	8,52	73,76	0,01	0,00
73 Reklama a prieskum trhu	100,00	74,46	65,39	8,40	73,79	-	0,39
74 Ostatné odborné, vedecké a technické činnosti	100,00	74,10	66,93	7,07	74,00	0,10	-
75 Veterinárne činnosti	D	D	D	D	D	D	D
N Administratívne a podporné služby	100,00	73,11	64,42	8,12	72,54	0,20	0,25
77 Prenájom a lízing	100,00	73,00	64,30	7,78	72,08	0,14	-
78 Sprostredkovanie práce	100,00	73,30	65,03	8,08	73,11	0,17	-
79 Činnosti cestovných agentúr a súvisiace činnosti	100,00	73,30	62,25	7,41	69,66	-	3,64
80 Bezpečnostné a pátracie služby	100,00	73,81	66,39	7,09	73,47	0,28	0,06
81 Činnosti súvis. s údržbou zariad. a krajín. úpravou	100,00	72,69	63,47	8,71	72,17	0,45	0,03
82 Admin., pom. kancelár. a iné obch. pomoc. činn.	100,00	72,77	63,82	8,70	72,52	0,09	0,02
O Verejná správa a obrana; povinné sociálne zabezp.	100,00	72,42	64,47	7,59	72,06	0,30	0,02
84 Verejná správa a obrana; povinné soc. zabezp.	100,00	72,42	64,47	7,59	72,06	0,30	0,02
P Vzdelávanie	100,00	72,83	60,59	12,08	72,67	0,01	0,14
85 Vzdelávanie	100,00	72,83	60,59	12,08	72,67	0,01	0,14
Q Zdravotníctvo a sociálna pomoc	100,00	73,45	63,57	8,46	72,03	0,87	0,53
86 Zdravotníctvo	100,00	73,51	63,45	8,38	71,83	1,03	0,63
87 Starostlivosť v pobytových zariadeniach	100,00	73,26	64,49	8,69	73,18	0,08	-
88 Sociálna práca bez ubytovania	100,00	72,53	62,82	9,71	72,53	0,00	-
R Umenie, zábava a rekreácia	100,00	73,50	65,51	7,73	73,24	0,04	0,11
90 Tvorivé, umelecké a zábavné činnosti	100,00	73,09	64,95	8,12	73,07	0,01	0,01
91 Čin. knižníc, archívov, múzeí a ostat. kultúr. zar.	100,00	74,38	66,05	8,28	74,33	0,05	-
92 Činnosti herní a stávkových kancelárií	100,00	72,40	64,62	7,02	71,64	0,07	0,59
93 Športové, zábavné a rekreačné činnosti	100,00	73,69	65,98	7,40	73,38	0,04	-
S Ostatné činnosti	100,00	73,49	65,12	8,10	73,22	0,06	0,15
94 Činnosti členských organizácií	100,00	73,50	65,45	7,92	73,37	0,06	0,00
95 Oprava poč., osob. potrieb a potrieb pre domác.	100,00	73,04	65,10	7,94	73,04	-	-
96 Ostatné osobné služby	100,00	73,54	64,00	8,72	72,72	0,08	0,70

End of table
Per cent

nepriame náklady spolu	z toho						subven- cie	Economic activity SK NACE Rev. 2 (sections and divisions)
	povin. príspev. na soc. poist.	nepovin. príspev. na soc. poist.	sociálne dávky	sociálne výhody	náklady na škol. zamest- nancov	poplatky a sankcie súvis. so mzdami		
Indirect labour costs	of which						Subsi- dies	a
	Statut. social secur. contrib.	Supplem. social secur. contrib.	Employer. imputed social contrib.	Social benefits	Vocatio- nal training costs	Taxes		
8	9	10	11	12	13	14	15	
D	D	D	D	D	D	D	D	50 Water transport
26,78	25,89	-	0,09	0,13	0,51	-	-	51 Air transport
29,44	25,55	1,45	0,62	1,02	0,40	0,00	-1,95	52 Warehousing and support activ. for transportation
27,50	25,48	0,58	1,13	0,24	0,05	0,00	-	53 Postal and courier activities
26,73	25,41	0,08	0,52	0,34	0,06	0,00	-0,01	I Accommodation and food service activities
26,63	25,59	0,13	0,47	0,33	0,07	0,00	- 0,01	55 Accommodation
26,81	25,27	0,04	0,56	0,35	0,05	-	-0,01	56 Food and beverage service activities
26,50	24,70	0,34	0,52	0,59	0,27	0,00	-0,09	J Information and communication
26,14	24,71	0,33	0,46	0,59	0,04	0,00	-	58 Publishing activities
25,34	23,70	0,00	0,08	1,10	0,46	-	-	59 Motion picture, video and tel. program. production
26,91	25,39	0,16	0,72	0,51	0,10	0,00	-	60 Programming and broadcasting activities
27,62	24,48	0,34	1,17	1,15	0,42	-	-	61 Telecommunications
26,21	24,63	0,38	0,37	0,49	0,27	0,00	-0,15	62 Computer programming, consult. and related activ.
26,25	25,27	0,22	0,26	0,18	0,19	0,00	-	63 Information service activities
28,28	24,12	0,92	1,01	1,33	0,69	0,00	-	K Financial and insurance activities
28,48	24,20	1,00	1,07	1,26	0,74	0,00	-	64 Financial serv. act., except insur. and pension fund.
28,36	23,70	0,61	1,16	2,12	0,56	-	-	65 Insur., reinsur. and pension fund., except comp.sec.
26,65	24,23	0,93	0,29	0,55	0,52	-	-	66 Activities auxiliary to finan. services and insur.act.
26,59	24,74	0,24	0,89	0,61	0,08	0,00	- 0,00	L Real estate activities
26,59	24,74	0,24	0,89	0,61	0,08	0,00	- 0,00	68 Real estate activities
26,20	24,75	0,36	0,39	0,41	0,22	0,00	-0,01	M Professional, scientific and technical activities
25,99	24,46	0,35	0,23	0,40	0,38	0,00	-0,05	69 Legal and accounting activities
25,93	24,62	0,26	0,41	0,43	0,18	-	-	70 Activities of head offices; manag. consultancy act.
26,85	25,05	0,58	0,38	0,59	0,21	0,01	-	71 Architect. and engineer. act., technical test. and anal.
26,19	25,14	0,20	0,48	0,29	0,06	-	-	72 Scientific research and development
25,54	24,48	0,13	0,55	0,10	0,21	-	-	73 Advertising and market research
25,93	24,84	0,41	0,49	0,08	0,08	-	-0,03	74 Other professional, scientific and technical activities
D	D	D	D	D	D	D	D	75 Veterinary activities
26,91	25,20	0,24	0,73	0,45	0,12	0,00	-0,02	N Administrative and support service activities
27,00	25,06	0,36	0,40	0,71	0,40	-	-	77 Rental and leasing activities
26,70	25,55	0,14	0,79	0,21	0,00	-	-	78 Employment activities
26,70	25,83	0,22	0,23	0,38	0,03	-	-	79 Travel agency, tour oper. reser. serv. and related act.
26,19	25,28	0,14	0,39	0,19	0,03	0,00	-	80 Security and investigation activities
27,31	25,10	0,28	0,90	0,53	0,12	0,00	-	81 Services to buildings and landscape activities
27,28	24,94	0,30	1,00	0,64	0,19	0,00	-0,05	82 Office admin, office supp. and other busin.supp. act.
27,60	24,62	0,90	0,79	1,12	0,15	0,00	-0,02	O Public admin. and defence; compulsory social sec.
27,60	24,62	0,90	0,79	1,12	0,15	0,00	-0,02	84 Public admin. and defence; compulsory social sec.
27,20	25,30	0,60	0,60	0,65	0,04	0,00	-0,03	P Education
27,20	25,30	0,60	0,60	0,65	0,04	0,00	-0,03	85 Education
26,60	25,23	0,45	0,40	0,40	0,07	0,00	-0,05	Q Human health and social work activities
26,49	25,18	0,42	0,35	0,40	0,08	0,00	- 0,00	86 Human health activities
26,87	25,27	0,63	0,51	0,35	0,05	0,00	-0,14	87 Residential care activities
28,38	26,22	0,38	1,10	0,66	0,01	-	-0,91	88 Social work activities without accommodation
26,50	24,81	0,27	0,50	0,77	0,07	0,00	-	R Arts, entertainment and recreation
26,91	25,34	0,42	0,37	0,74	0,04	-	-	90 Creative, arts and entertainment activities
25,62	23,72	0,39	0,53	0,94	0,04	0,00	-	91 Libraries, archives, museums and other cultural act.
27,60	25,34	0,09	0,81	0,85	0,22	-	-	92 Gambling and betting activities
26,31	25,05	0,17	0,39	0,59	0,02	0,00	-	93 Sports activities and amusement and recreation act.
26,56	25,32	0,13	0,49	0,54	0,05	0,00	-0,05	S Other service activities
26,57	25,28	0,11	0,49	0,59	0,07	0,00	-0,07	94 Activities of membership organisations
26,96	25,01	0,29	0,65	1,02	-	-	-	95 Repair of comput. and personal and househ. goods
26,46	25,47	0,18	0,45	0,33	0,02	-	-	96 Other personal service activities

T24 Štruktúra nákladov práce podľa krajov
Labour costs structure by regions

v %

Položky nákladov práce	Priemer za SR Average of the SR	Kraj			
		Bratislavský	Trnavský	Trenčiansky	Nitriansky
		Bratislava	Trnava	Trenčín	Nitra
a	1	2	3	4	5
1.-16. CELKOVÉ NÁKLADY PRÁCE	100,00	100,00	100,00	100,00	100,00
1.-12. Náklady súvisiace s výkonom práce	99,76	99,73	99,69	99,81	99,81
1.-7. PRIAME NÁKLADY	72,82	72,89	72,64	72,98	72,95
1.-2. Mzdy a náhrady mzdy	72,13	72,16	72,01	72,39	72,65
1. Mzdy	63,21	63,67	62,99	63,08	63,61
v tom základné (tarifné) mzdy a platy	48,94	48,53	49,18	47,99	50,34
v tom mzdy v určenom pracovnom čase	47,88	47,63	48,08	46,72	49,06
mzdy za nadčasy	1,06	0,91	1,10	1,27	1,27
prémie a odmeny	7,93	8,99	7,41	9,38	7,68
v tom prémie a odmeny mesačné	5,50	5,18	5,70	7,21	6,10
prémie a odmeny za dlhšie obdobie	2,43	3,81	1,71	2,17	1,57
príplatky a doplatky, mzdové zvýhodnenia	3,89	3,26	4,09	4,14	3,82
naturálne mzdy	0,08	0,14	0,03	0,04	0,07
nepravidelné odmeny	2,37	2,75	2,28	1,52	1,71
2. Náhrady mzdy	8,92	8,50	9,02	9,32	9,04
z toho náhrady za výluky a prestoje	0,07	0,12	0,02	0,06	0,06
náhrady za dovolenku	7,00	6,75	7,08	7,17	7,13
náhrady za voľné dni podľa ZP a KZ	0,96	0,97	0,86	0,96	0,89
náhrady za platené sviatky	0,81	0,57	0,97	1,06	0,86
3. Platby do programu sporenia	0,01	0,02	0,00	0,00	0,00
4. Náhrady za pracovnú pohotovosť mimo pracoviska	0,18	0,17	0,15	0,15	0,13
5. Peňažné plnenia zo zisku po zdanení	0,34	0,23	0,41	0,33	0,08
6. Ostatné priame náklady zamestnancom	0,15	0,28	0,06	0,11	0,08
z toho vlastné výrobky predávané so zľavou	0,01	0,01	0,00	0,01	0,01
použitie služob. vozidla pre osobnú potrebu	0,11	0,21	0,05	0,07	0,05
poskytnutie služobného bytu	0,01	0,01	0,01	0,00	0,00
poskytnutie predkupného práva na akcie	-	-	-	-	-
7. Odmeny učňom	0,01	0,01	0,00	0,00	0,00
8.-15. NEPRIAME NÁKLADY	27,27	27,30	27,37	27,08	27,05
8. Povinné príspevky na sociálne poistenie	25,04	24,79	25,22	25,15	25,20
z toho dôchodkové poistenie	10,04	9,83	10,13	10,13	10,19
nemocenské poistenie	1,00	0,98	1,01	1,01	1,02
zdravotné poistenie	7,16	7,21	7,18	7,10	7,09
poistenie v nezamestnanosti	0,68	0,67	0,68	0,68	0,69
garančný a rezervný fond	3,51	3,48	3,56	3,56	3,54
úrazové poistenie	0,59	0,59	0,59	0,58	0,58
9. Nepovinné príspevky na sociálne poistenie	0,53	0,58	0,49	0,39	0,42
z toho doplnkové dôchodkové poistenie	0,51	0,55	0,49	0,38	0,41
10. Sociálne dávky	0,67	0,68	0,66	0,69	0,66
z toho odstupné	0,29	0,32	0,27	0,31	0,29
náhrada príjmu pri dočasnej prac. neschop.	0,29	0,25	0,31	0,32	0,30
mzdové vyrovnanie za dobu nemoci	0,01	0,02	0,00	0,00	0,01
príspevky na dôchodok a zdrav. starostl.	0,04	0,04	0,03	0,04	0,03
11. Príspevky na sociálne poistenie učňov	0,00	-	-	-	-
12. Sociálne výhody	0,71	0,80	0,68	0,60	0,58
v tom príspevky na stravovanie	0,40	0,44	0,34	0,36	0,32
jubilejné odmeny	0,07	0,06	0,10	0,06	0,06
ostatné príspevky do sociálneho fondu	0,24	0,30	0,25	0,19	0,20
13. Náklady na školenie zamestnancov	0,20	0,29	0,17	0,13	0,13
14. Poplatky a sankcie súvisiace so mzdami	0,00	0,00	0,00	0,00	0,00
15. Ostatné nepriame náklady	0,13	0,16	0,14	0,12	0,06
z toho náklady na nábor zamestnancov	0,03	0,06	0,04	0,02	0,01
16. SUBVENCIE	-0,08	-0,18	-0,01	-0,06	-0,00

Per cent

Region				Items of labour costs
Žilinský	Bansko-bystrický	Prešovský	Košický	
Žilina	Banská Bystrica	Prešov	Košice	
6	7	8	9	a
100,00	100,00	100,00	100,00	1-16 TOTAL LABOUR COSTS
99,76	99,87	99,80	99,70	1-12 Compensation of employees
72,74	72,69	72,85	72,59	1-7 DIRECT COSTS
71,31	72,29	72,27	72,03	1-2 Wages and salaries
62,06	63,70	62,81	62,56	1 Direct remuneration and bonuses
47,66	48,60	51,16	49,71	of which: Basic wages and salaries
46,61	47,44	50,11	48,58	of which: wages and salaries in normal work.time
1,06	1,17	1,05	1,13	wages and salaries for overtime
8,47	6,61	6,17	5,30	Bonuses and allowances paid regularly
6,37	5,35	4,98	4,04	of which: bonus. and allow. paid monthly
2,10	1,26	1,19	1,25	bonus. and allow. paid for longer period
3,92	5,48	3,91	4,41	Remuneration and additional payments
0,03	0,02	0,02	0,13	Wages in kind
1,97	2,99	1,55	3,01	Bonuses paid at fixed periods
9,25	8,59	9,46	9,47	2 Payments for days not worked
0,05	0,02	0,05	0,05	of which: payments for working stoppages
7,24	6,73	7,31	7,30	payments for holidays
1,07	0,79	0,87	1,23	payments for leisure time
0,83	0,96	1,15	0,80	payments for public holidays
0,00	0,00	0,01	0,00	3 Payments to employees' savings schemes
0,18	0,18	0,22	0,25	4 Bonuses for being on call to work outside the workplace
1,17	0,16	0,29	0,26	5 Bonuses based on profit after taxation
0,07	0,05	0,05	0,04	6 Other direct costs for employees
0,02	0,00	0,00	0,00	of which: company products
0,05	0,03	0,05	0,03	company cars
0,00	0,02	0,00	0,00	staff housing
-	-	-	-	stock options and share purchase
0,01	0,00	0,00	0,01	7 Wages and salaries of apprentices
27,29	27,38	27,16	27,42	8-15 INDIRECT COSTS
25,13	25,22	25,24	25,11	8 Statutory social security contributions
10,09	10,27	10,23	10,08	of which: retirement pension insurance scheme
1,01	1,02	1,02	1,01	sickness insurance scheme
7,16	7,15	7,09	7,15	health insurance scheme
0,68	0,68	0,68	0,68	unemployment insurance scheme
3,53	3,44	3,56	3,56	guard fund
0,59	0,59	0,58	0,59	occupational accidents insurance schemes
0,57	0,57	0,47	0,58	9 Supplementary social security contributions
0,57	0,56	0,45	0,58	of which: supplementary pension scheme
0,68	0,72	0,62	0,61	10 Employers' imputed social contributions
0,29	0,28	0,24	0,24	of which: payments to employees leaving the enterprise
0,30	0,34	0,33	0,32	compens. for income upon temp. incap. for work
0,01	0,01	0,01	0,01	guaranteed remuner. in the event of sickness
0,03	0,07	0,02	0,02	social contrib. for pensions and health care
-	0,00	0,00	-	11 Employers' social contributions for apprentices
0,63	0,67	0,63	0,80	12 Social benefits
0,41	0,40	0,31	0,48	of which: canteens and meal vouchers
0,06	0,06	0,08	0,08	anniversary awards
0,17	0,20	0,24	0,24	other payments to the social fund
0,15	0,11	0,11	0,17	13 Vocational training costs paid by the employer
0,00	0,00	0,00	0,00	14 Taxes paid by the employer
0,11	0,09	0,10	0,14	15 Other expenditures paid by the employer
0,01	0,02	0,01	0,01	of which: recruitment costs
-0,03	-0,07	-0,01	-0,01	16 SUBSIDIES

T25 Štruktúra nákladov práce podľa veľkosti organizácie
Labour costs structure by size of reporting units

v %

Položky nákladov práce	Priemer za SR Average of the SR	Veľkosť organizácie (počet zamestnancov)			
		1 - 9	10 - 19	20 - 49	50 - 99
a	1	2	3	4	5
1.-16. CELKOVÉ NÁKLADY PRÁCE	100,00	100,00	100,00	100,00	100,00
1.-12. Náklady súvisiace s výkonom práce	99,76	99,87	99,92	99,91	99,79
1.-7. PRIAME NÁKLADY	72,82	73,93	73,53	73,32	72,85
1.-2. Mzdy a náhrady mzdy	72,13	72,22	72,66	72,66	72,47
1. Mzdy	63,21	64,30	64,28	63,35	62,79
v tom základné (tarifné) mzdy a platy	48,94	54,74	52,11	50,55	49,77
v tom mzdy v určenom pracovnom čase	47,88	54,31	51,38	49,73	48,76
mzdy za nadčasy	1,06	0,42	0,73	0,82	1,01
prémie a odmeny	7,93	7,22	8,30	7,70	7,06
v tom prémie a odmeny mesačné	5,50	5,73	6,97	5,45	5,16
prémie a odmeny za dlhšie obdobie	2,43	1,49	1,33	2,25	1,90
príplatky a doplatky, mzdové zvýhodnenia	3,89	1,04	2,19	2,69	3,59
naturálne mzdy	0,08	0,11	0,08	0,07	0,10
nepravidelné odmeny	2,37	1,19	1,59	2,34	2,28
2. Náhrady mzdy	8,92	7,92	8,37	9,30	9,68
z toho náhrady za výluky a preстоje	0,07	0,04	0,01	0,04	0,04
náhrady za dovolenku	7,00	6,78	6,85	7,58	7,89
náhrady za voľné dni podľa ZP a KZ	0,96	0,43	0,64	0,90	1,06
náhrady za platené sviatky	0,81	0,64	0,83	0,69	0,64
3. Platby do programu sporenia	0,01	0,01	0,01	0,00	0,01
4. Náhrady za pracovnú pohotovosť mimo pracoviska	0,18	0,01	0,04	0,08	0,09
5. Peňažné plnenia zo zisku po zdanení	0,34	1,40	0,71	0,44	0,17
6. Ostatné priame náklady zamestnancom	0,15	0,30	0,12	0,15	0,10
z toho vlastné výrobky predávané so zľavou	0,01	0,02	0,00	0,01	0,00
použitie služob. vozidla pre osobnú potrebu	0,11	0,16	0,12	0,12	0,08
poskytnutie služobného bytu	0,01	-	0,00	0,01	0,01
poskytnutie predkupného práva na akcie	-	-	-	-	-
7. Odmeny učňom	0,01	-	0,00	0,00	0,01
8.-15. NEPRIAME NÁKLADY	27,27	26,07	26,51	26,78	27,17
8. Povinné príspevky na sociálne poistenie	25,04	24,70	25,23	25,02	25,13
z toho dôchodkové poistenie	10,04	10,00	10,20	10,07	10,10
nemocenské poistenie	1,00	1,00	1,02	1,01	1,01
zdravotné poistenie	7,16	6,96	7,05	7,11	7,19
poistenie v nezamestnanosti	0,68	0,67	0,69	0,68	0,68
garančný a rezervný fond	3,51	3,50	3,59	3,51	3,51
úrazové poistenie	0,59	0,59	0,59	0,59	0,59
9. Nepovinné príspevky na sociálne poistenie	0,53	0,23	0,26	0,36	0,50
z toho doplnkové dôchodkové poistenie	0,51	0,22	0,25	0,36	0,49
10. Sociálne dávky	0,67	0,54	0,47	0,56	0,67
z toho odstupné	0,29	0,23	0,19	0,25	0,29
náhrada príjmu pri dočasnej prac. neschop.	0,29	0,17	0,24	0,26	0,31
mzdové vyrovnanie za dobu nemoci	0,01	0,00	0,00	0,00	0,01
príspevky na dôchodok a zdrav. starostl.	0,04	0,03	0,02	0,02	0,05
11. Príspevky na sociálne poistenie učňov	0,00	-	-	-	0,00
12. Sociálne výhody	0,71	0,47	0,43	0,64	0,64
v tom príspevky na stravovanie	0,40	0,34	0,33	0,36	0,32
jubilejné odmeny	0,07	0,04	0,03	0,06	0,10
ostatné príspevky do sociálneho fondu	0,24	0,09	0,07	0,23	0,22
13. Náklady na školenie zamestnancov	0,20	0,10	0,10	0,13	0,15
14. Poplatky a sankcie súvisiace so mzdami	0,00	0,00	0,00	0,00	0,00
15. Ostatné nepriame náklady	0,13	0,03	0,02	0,06	0,07
z toho náklady na nábor zamestnancov	0,03	0,02	0,00	0,02	0,02
16. SUBVENCIE	-0,08	- 0,00	-0,04	-0,10	-0,02

Per cent

Size of reporting unit (number of employees)				Items of labour costs
100 - 249	250 - 499	500 - 999	1000 a viac , and more	
6	7	8	9	a
100,00	100,00	100,00	100,00	1-16 TOTAL LABOUR COSTS
99,66	99,55	99,80	99,60	<i>1-12 Compensation of employees</i>
72,73	72,69	72,45	71,69	1-7 DIRECT COSTS
72,19	72,05	71,90	71,21	<i>1-2 Wages and salaries</i>
63,57	63,19	62,99	61,99	1 Direct remuneration and bonuses
46,83	46,76	47,40	45,39	of which: Basic wages and salaries
45,71	45,42	45,73	44,07	of which: wages and salaries in normal work.time
1,12	1,33	1,68	1,32	wages and salaries for overtime
9,62	8,78	8,01	7,21	Bonuses and allowances paid regularly
6,62	5,89	5,13	3,86	of which: bonus. and allow. paid monthly
3,00	2,89	2,88	3,35	bonus. and allow. paid for longer period
4,74	5,68	5,16	5,47	Remuneration and additional payments
0,07	0,05	0,12	0,08	Wages in kind
2,30	1,93	2,29	3,83	Bonuses paid at fixed periods
8,63	8,85	8,91	9,22	2 Payments for days not worked
0,04	0,10	0,06	0,19	of which: payments for working stoppages
6,79	6,70	6,89	6,54	payments for holidays
0,98	1,11	0,99	1,32	payments for leisure time
0,76	0,79	0,79	1,07	payments for public holidays
0,00	0,01	0,00	0,03	3 Payments to employees' savings schemes
0,21	0,32	0,35	0,31	4 Bonuses for being on call to work outside the workplace
0,17	0,10	0,06	0,01	5 Bonuses based on profit after taxation
0,16	0,21	0,12	0,11	6 Other direct costs for employees
0,01	0,00	0,01	0,01	of which: company products
0,09	0,15	0,10	0,07	company cars
0,03	0,02	0,01	0,00	staff housing
-	-	-	-	stock options and share purchase
0,01	0,00	0,01	0,02	7 Wages and salaries of apprentices
27,28	27,32	27,85	28,46	8-15 INDIRECT COSTS
24,93	24,96	25,15	25,03	8 Statutory social security contributions
9,99	9,92	9,98	9,97	of which: retirement pension insurance scheme
1,00	1,00	1,00	0,99	sickness insurance scheme
7,17	7,23	7,29	7,25	health insurance scheme
0,66	0,68	0,69	0,68	unemployment insurance scheme
3,49	3,49	3,54	3,48	guard fund
0,57	0,58	0,59	0,59	occupational accidents insurance schemes
0,47	0,57	0,66	0,95	9 Supplementary social security contributions
0,47	0,56	0,66	0,90	of which: supplementary pension scheme
0,74	0,64	0,77	0,88	10 Employers' imputed social contributions
0,31	0,23	0,34	0,41	of which: payments to employees leaving the enterprise
0,32	0,34	0,33	0,36	compens. for income upon temp. incap. for work
0,02	0,01	0,03	0,01	guaranteed remuner. in the event of sickness
0,06	0,04	0,02	0,06	social contrib. for pensions and health care
0,00	-	-	-	11 Employers' social contributions for apprentices
0,77	0,70	0,77	1,05	12 Social benefits
0,49	0,39	0,40	0,51	of which: canteens and meal vouchers
0,07	0,06	0,06	0,10	anniversary awards
0,22	0,25	0,31	0,43	other payments to the social fund
0,22	0,26	0,24	0,31	13 Vocational training costs paid by the employer
0,00	0,00	0,00	0,00	14 Taxes paid by the employer
0,13	0,19	0,26	0,24	15 Other expenditures paid by the employer
0,04	0,06	0,10	0,04	of which: recruitment costs
-0,01	-0,01	-0,30	-0,16	16 SUBSIDIES

T26 Štruktúra nákladov práce podľa vybraných druhov vlastníctva
Labour costs structure by selected types of ownership

v %

Položky nákladov práce	Priemer za SR	Druh vlastníctva		
		súkromné tuzemské	družstevné	štátne
		Private inland	Cooperative - owned	State - owned
a	1	2	3	4
1.-16. CELKOVÉ NÁKLADY PRÁCE	100,00	100,00	100,00	100,00
1.-12. Náklady súvisiace s výkonom práce	99,76	99,83	99,83	100,11
1.-7. PRIAME NÁKLADY	72,82	73,60	72,44	72,42
1.-2. Mzdy a náhrady mzdy	72,13	72,42	72,20	71,80
1. Mzdy	63,21	64,14	63,14	63,18
v tom základné (tarifné) mzdy a platy	48,94	50,63	49,20	46,85
mzdy v určenom pracovnom čase	47,88	49,77	47,98	45,42
mzdy za nadčasy	1,06	0,86	1,22	1,43
prémie a odmeny	7,93	8,89	8,92	5,18
v tom prémie a odmeny mesačné	5,50	7,42	6,57	3,26
prémie a odmeny za dlhšie obdobie	2,43	1,47	2,35	1,92
príplatky a doplatky, mzdové zvýhodnenia	3,89	2,99	4,00	7,38
naturálne mzdy	0,08	0,07	0,01	0,02
nepravidelné odmeny	2,37	1,56	1,01	3,76
2. Náhrady mzdy	8,92	8,28	9,06	8,62
z toho náhrady za výluky a preстоje	0,07	0,03	0,05	0,02
náhrady za dovolenku	7,00	6,62	6,71	6,86
náhrady za voľné dni podľa ZP a KZ	0,96	0,67	0,80	1,14
náhrady za platené sviatky	0,81	0,94	1,47	0,43
3. Platby do programu sporenia	0,01	0,01	0,02	0,00
4. Náhrady za pracovnú pohotovosť mimo pracoviska	0,18	0,08	0,07	0,48
5. Peňažné plnenia zo zisku po zdanení	0,34	0,96	0,14	0,07
6. Ostatné priame náklady zamestnancom	0,15	0,12	0,01	0,07
z toho vlastné výrobky predávané so zľavou	0,01	0,01	0,00	0,00
použitie služob. vozidla pre osobnú potrebu	0,11	0,08	0,00	0,03
poskytnutie služobného bytu	0,01	0,00	0,00	0,02
poskytnutie predkupného práva na akcie	-	-	-	-
7. Odmeny učňom	0,01	0,00	0,00	0,00
8.-15. NEPRIAME NÁKLADY	27,27	26,44	27,56	28,05
8. Povinné príspevky na sociálne poistenie	25,04	24,98	25,15	24,98
z toho dôchodkové poistenie	10,04	10,07	10,16	10,15
nemocenské poistenie	1,00	1,01	1,01	1,01
zdravotné poistenie	7,16	7,01	7,13	7,22
poistenie v nezamestnanosti	0,68	0,69	0,67	0,63
garančný a rezervný fond	3,51	3,56	3,58	3,41
úrazové poistenie	0,59	0,59	0,59	0,56
9. Nepovinné príspevky na sociálne poistenie	0,53	0,24	0,49	1,04
z toho doplnkové dôchodkové poistenie	0,51	0,24	0,49	1,01
10. Sociálne dávky	0,67	0,50	0,73	0,83
z toho odstupné	0,29	0,18	0,36	0,31
náhrada príjmu pri dočasnej prac. neschop.	0,29	0,26	0,32	0,34
mzdové vyrovnanie za dobu nemoci	0,01	0,00	0,00	0,03
príspevky na dôchodok a zdrav. starostl.	0,04	0,03	0,02	0,07
11. Príspevky na sociálne poistenie učňov	0,00	-	-	-
12. Sociálne výhody	0,71	0,51	1,02	0,84
v tom príspevky na stravovanie	0,40	0,39	0,64	0,38
jubilejné odmeny	0,07	0,02	0,09	0,11
ostatné príspevky do sociálneho fondu	0,24	0,09	0,29	0,35
13. Náklady na školenie zamestnancov	0,20	0,14	0,13	0,23
14. Poplatky a sankcie súvisiace so mzdami	0,00	0,00	0,01	0,00
15. Ostatné nepriame náklady	0,13	0,07	0,03	0,13
z toho náklady na nábor zamestnancov	0,03	0,02	0,00	0,01
16. SUBVENCIE	-0,08	-0,03	- 0,00	-0,47

Per cent

Type of ownership				Items of labour costs
vlastníctvo územnej samosprávy	vlastníctvo združ., polit. strán a cirkví	zahraničné	medzinár. s prevažujúcim súkromným sektorom	
Municipality - owned	Ownership of associations	Foreign	International - private	
5	6	7	8	a
100,00	100,00	100,00	100,00	1-16 TOTAL LABOUR COSTS
99,89	100,23	99,50	99,55	1-12 Compensation of employees
72,51	73,36	72,39	72,51	1-7 DIRECT COSTS
72,35	73,17	71,88	71,94	1-2 Wages and salaries
61,42	64,24	62,86	63,28	1 Direct remuneration and bonuses
52,13	54,75	46,58	47,98	of which: Basic wages and salaries
50,97	53,85	45,50	46,98	of which: wages and salaries in normal work.time
1,15	0,90	1,08	1,00	wages and salaries for overtime
3,03	3,69	9,81	9,77	Bonuses and allowances paid regularly
1,85	2,59	6,03	5,85	of which: bonus. and allow. paid monthly
1,18	1,10	3,78	3,92	bonus. and allow. paid for longer period
3,26	4,35	3,59	3,44	Remuneration and additional payments
0,03	0,02	0,16	0,10	Wages in kind
2,98	1,42	2,72	1,98	Bonuses paid at fixed periods
10,92	8,93	9,02	8,67	2 Payments for days not worked
0,04	0,06	0,18	0,07	of which: payments for working stoppages
9,07	7,68	6,67	6,71	payments for holidays
1,22	0,81	1,10	1,02	payments for leisure time
0,48	0,31	0,99	0,77	payments for public holidays
0,00	-	0,00	0,06	3 Payments to employees' savings schemes
0,14	0,18	0,17	0,16	4 Bonuses for being on call to work outside the workplace
0,01	0,00	0,04	0,15	5 Bonuses based on profit after taxation
0,01	0,01	0,28	0,19	6 Other direct costs for employees
0,00	-	0,01	0,01	of which: company products
0,00	0,01	0,21	0,17	company cars
0,00	-	0,01	0,01	staff housing
-	-	-	-	stock options and share purchase
0,01	0,00	0,01	0,01	7 Wages and salaries of apprentices
27,50	26,96	27,62	27,49	8-15 INDIRECT COSTS
25,25	25,50	25,00	25,03	8 Statutory social security contributions
10,26	10,37	9,87	9,89	of which: retirement pension insurance scheme
1,03	1,04	0,99	0,99	sickness insurance scheme
7,15	7,11	7,26	7,29	health insurance scheme
0,68	0,70	0,69	0,69	unemployment insurance scheme
3,50	3,67	3,51	3,51	guard fund
0,59	0,59	0,59	0,60	occupational accidents insurance schemes
0,65	0,24	0,56	0,54	9 Supplementary social security contributions
0,63	0,24	0,53	0,54	of which: supplementary pension scheme
0,67	0,58	0,78	0,70	10 Employers' imputed social contributions
0,28	0,21	0,40	0,31	of which: payments to employees leaving the enterprise
0,30	0,26	0,30	0,32	compens. for income upon temp. incap. for work
0,00	0,00	0,02	0,01	guaranteed remuner. in the event of sickness
0,06	0,04	0,02	0,04	social contrib. for pensions and health care
0,00	-	-	0,00	11 Employers' social contributions for apprentices
0,82	0,55	0,78	0,76	12 Social benefits
0,30	0,39	0,44	0,41	of which: canteens and meal vouchers
0,15	0,05	0,06	0,05	anniversary awards
0,36	0,11	0,28	0,30	other payments to the social fund
0,07	0,03	0,28	0,28	13 Vocational training costs paid by the employer
0,00	0,00	0,00	0,00	14 Taxes paid by the employer
0,05	0,05	0,23	0,17	15 Other expenditures paid by the employer
0,01	0,00	0,07	0,07	of which: recruitment costs
-0,01	-0,31	-0,01	-0,00	16 SUBSIDIES

T27 Štruktúra nákladov práce podľa vybraných právnych foriem
Labour costs structure selected legal types of organization

v %

Položky nákladov práce	Priemer za SR	Právna forma		
		verejná obchodná spoločnosť	spoločnosť s ručením obmedzeným	akciová spoločnosť
		Public commercial company	Limited liability company	Joint stock company
a	1	2	3	4
1.-16. CELKOVÉ NÁKLADY PRÁCE	100,00	100,00	100,00	100,00
1.-12. Náklady súvisiace s výkonom práce	99,76	99,34	99,73	99,73
1.-7. PRIAME NÁKLADY	72,82	72,63	73,13	72,30
1.-2. Mzdy a náhrady mzdy	72,13	71,87	72,31	71,59
1. Mzdy	63,21	63,27	63,86	62,45
v tom základné (tarifné) mzdy a platy	48,94	53,63	49,86	45,13
v tom mzdy v určenom pracovnom čase	47,88	53,41	48,88	43,99
mzdy za nadčasy	1,06	0,23	0,98	1,14
prémie a odmeny	7,93	2,38	9,41	9,50
v tom prémie a odmeny mesačné	5,50	2,23	7,07	5,56
prémie a odmeny za dlhšie obdobie	2,43	0,15	2,34	3,94
príplatky a doplatky, mzdové zvýhodnenia	3,89	7,02	2,98	4,25
naturálne mzdy	0,08	-	0,11	0,08
nepravidelné odmeny	2,37	0,24	1,50	3,49
2. Náhrady mzdy	8,92	8,60	8,45	9,14
z toho náhrady za výluky a prestoje	0,07	0,04	0,05	0,16
náhrady za dovolenku	7,00	7,41	6,64	6,69
náhrady za voľné dni podľa ZP a KZ	0,96	1,03	0,83	1,13
náhrady za platené sviatky	0,81	0,11	0,87	1,06
3. Platby do programu sporenia	0,01	-	0,01	0,03
4. Náhrady za pracovnú pohotovosť mimo pracoviska	0,18	0,00	0,08	0,33
5. Peňažné plnenia zo zisku po zdanení	0,34	-	0,55	0,13
6. Ostatné priame náklady zamestnancom	0,15	0,70	0,18	0,20
z toho vlastné výrobky predávané so zľavou	0,01	-	0,01	0,00
použitie služob. vozidla pre osobnú potrebu	0,11	0,70	0,13	0,16
poskytnutie služobného bytu	0,01	-	0,01	0,01
poskytnutie predkupného práva na akcie	-	-	-	-
7. Odmeny učňom	0,01	0,06	0,01	0,01
8.-15. NEPRIAME NÁKLADY	27,27	27,37	26,90	27,98
8. Povinné príspevky na sociálne poistenie	25,04	25,61	25,14	24,81
z toho dôchodkové poistenie	10,04	10,27	10,05	9,82
nemocenské poistenie	1,00	1,03	1,01	0,98
zdravotné poistenie	7,16	7,26	7,14	7,21
poistenie v nezamestnanosti	0,68	0,70	0,69	0,68
garančný a rezervný fond	3,51	3,67	3,56	3,49
úrazové poistenie	0,59	0,59	0,59	0,59
9. Nepovinné príspevky na sociálne poistenie	0,53	0,04	0,35	0,73
z toho doplnkové dôchodkové poistenie	0,51	0,04	0,33	0,72
10. Sociálne dávky	0,67	0,64	0,59	0,85
z toho odstupné	0,29	0,17	0,24	0,44
náhrada príjmu pri dočasnej prac. neschop.	0,29	0,47	0,29	0,30
mzdové vyrovnanie za dobu nemoci	0,01	-	0,01	0,01
príspevky na dôchodok a zdrav. starostl.	0,04	-	0,02	0,06
11. Príspevky na sociálne poistenie učňov	0,00	-	0,00	-
12. Sociálne výhody	0,71	0,41	0,52	1,04
v tom príspevky na stravovanie	0,40	0,18	0,36	0,55
jubilejné odmeny	0,07	0,07	0,03	0,07
ostatné príspevky do sociálneho fondu	0,24	0,17	0,13	0,42
13. Náklady na školenie zamestnancov	0,20	0,27	0,17	0,36
14. Poplatky a sankcie súvisiace so mzdami	0,00	0,00	0,00	0,00
15. Ostatné nepriame náklady	0,13	0,39	0,13	0,19
z toho náklady na nábor zamestnancov	0,03	0,12	0,04	0,05
16. SUBVENCIE	-0,08	-	-0,03	-0,28

Per cent

Legal type of organization				Items of labour costs
družstvo	štátny podnik	rozpočtová organizácia	príspevková organizácia	
Agricultural cooperative	State enterprise	Budgetary organization	Subsidised organization	
5	6	7	8	a
100,00	100,00	100,00	100,00	1-16 TOTAL LABOUR COSTS
99,86	98,99	99,96	99,90	1-12 Compensation of employees
72,45	69,85	72,90	73,04	1-7 DIRECT COSTS
72,20	69,30	72,63	72,59	1-2 Wages and salaries
63,08	58,65	62,71	63,15	1 Direct remuneration and bonuses
49,75	42,72	51,02	51,29	of which: Basic wages and salaries
48,48	41,61	50,33	48,50	of which: wages and salaries in normal work.time
1,28	1,10	0,69	2,79	wages and salaries for overtime
8,32	8,55	2,47	3,09	Bonuses and allowances paid regularly
6,43	7,70	1,55	2,63	of which: bonus. and allow. paid monthly
1,89	0,85	0,92	0,45	bonus. and allow. paid for longer period
4,12	5,63	5,02	7,10	Remuneration and additional payments
0,01	0,02	0,04	0,01	Wages in kind
0,86	1,73	4,16	1,66	Bonuses paid at fixed periods
9,12	10,64	9,91	9,45	2 Payments for days not worked
0,05	0,06	0,03	0,04	of which: payments for working stoppages
6,73	6,82	8,44	7,84	payments for holidays
0,74	2,00	1,05	1,15	payments for leisure time
1,56	1,76	0,26	0,16	payments for public holidays
0,02	-	-	0,00	3 Payments to employees' savings schemes
0,07	0,37	0,22	0,43	4 Bonuses for being on call to work outside the workplace
0,14	0,14	0,01	0,00	5 Bonuses based on profit after taxation
0,02	0,04	0,04	0,00	6 Other direct costs for employees
0,01	0,00	-	0,00	of which: company products
0,01	0,04	-	0,00	company cars
0,00	0,00	0,02	0,00	staff housing
-	-	-	-	stock options and share purchase
0,00	0,00	0,00	0,01	7 Wages and salaries of apprentices
27,55	30,15	27,13	26,98	8-15 INDIRECT COSTS
25,24	24,96	24,99	25,16	8 Statutory social security contributions
10,24	9,86	10,28	10,25	of which: retirement pension insurance scheme
1,01	0,98	1,02	1,02	sickness insurance scheme
7,10	7,29	7,16	7,15	health insurance scheme
0,67	0,68	0,62	0,66	unemployment insurance scheme
3,60	3,52	3,33	3,48	guard fund
0,58	0,58	0,55	0,59	occupational accidents insurance schemes
0,39	2,21	0,67	0,63	9 Supplementary social security contributions
0,39	1,99	0,66	0,63	of which: supplementary pension scheme
0,76	0,83	0,67	0,61	10 Employers' imputed social contributions
0,39	0,41	0,24	0,25	of which: payments to employees leaving the enterprise
0,33	0,40	0,32	0,29	compens. for income upon temp. incap. for work
0,00	-	0,03	0,00	guaranteed remuner. in the event of sickness
0,02	0,01	0,06	0,04	social contrib. for pensions and health care
-	-	-	0,00	11 Employers' social contributions for apprentices
1,02	1,15	0,73	0,46	12 Social benefits
0,67	0,29	0,25	0,21	of which: canteens and meal vouchers
0,10	0,21	0,13	0,09	anniversary awards
0,26	0,65	0,36	0,16	other payments to the social fund
0,10	0,48	0,05	0,06	13 Vocational training costs paid by the employer
0,01	0,00	0,00	0,00	14 Taxes paid by the employer
0,03	0,52	0,01	0,06	15 Other expenditures paid by the employer
0,00	0,00	0,00	0,01	of which: recruitment costs
- 0,00	-	- 0,02	-0,02	16 SUBSIDIES

T28 Dynamika vybraných položiek nákladov práce
Dynamics of selected labour cost items

Položky nákladov práce	Mesačné náklady práce (EUR/zam./mes.)			Hodinové náklady práce (EUR/hod.)		
	Monthly labour costs (EUR/emp./month)			Hourly labour costs (EUR/hour)		
	2018	2019	index 2018 = 100	2018	2019	index 2018 = 100
a	1	2	3	4	5	6
1.-16. CELKOVÉ NÁKLADY PRÁCE	1 598	1 702	106,5	11,40	12,17	106,7
1.-12. Náklady súvisiace s výkonom práce	1 593	1 698	106,6	11,37	12,14	106,8
1.-7. PRIAME NÁKLADY	1 162	1 239	106,6	8,29	8,86	106,9
1.-2. Mzdy a náhrady mzdy	1 152	1 227	106,6	8,22	8,78	106,8
1. Mzdy	1 010	1 076	106,5	7,21	7,69	106,8
v tom základné (tarifné) mzdy a platy	773	833	107,7	5,52	5,96	107,9
v tom mzdy v určenom pracovnom čase	755	815	107,9	5,39	5,83	108,1
mzdy za nadčasy	18	18	99,0	0,13	0,13	99,2
prémie a odmeny	134	135	100,5	0,96	0,97	100,7
v tom prémie a odmeny mesačné	92	94	101,8	0,66	0,67	102,0
prémie a odmeny za dlhšie obdobie	42	41	97,8	0,30	0,30	98,0
príplatky a doplatky, mzdové zvýhodnenia	63	66	104,9	0,45	0,47	105,1
naturálne mzdy	2	1	88,8	0,01	0,01	89,0
nepravidelné odmeny	37	40	107,9	0,27	0,29	108,2
2. Náhrady mzdy	142	152	107,0	1,01	1,09	107,2
z toho náhrady za výluky a prestoje	1	1	104,9	0,01	0,01	105,2
náhrady za dovolenku	110	119	108,2	0,79	0,85	108,4
náhrady za voľné dni podľa ZP a KZ	15	16	110,6	0,11	0,12	110,8
náhrady za platené sviatky	14	14	98,3	0,10	0,10	98,5
3. Platby do programu sporenia	0	0	74,5	0,00	0,00	74,7
4. Náhrady za pracovnú pohotovosť mimo pracoviska	3	3	98,7	0,02	0,02	98,9
5. Peňažné plnenia zo zisku po zdanení	5	6	126,8	0,03	0,04	127,1
6. Ostatné priame náklady zamestnancom	2	2	104,6	0,02	0,02	104,8
z toho vlastné výrobky predávané so zľavou	0	0	250,9	0,00	0,00	251,4
použitie služob. vozidla pre osobnú potrebu	2	2	95,4	0,01	0,01	95,6
poskytnutie služobného bytu	0	0	74,0	0,00	0,00	74,2
poskytnutie predkupného práva na akcie	-	-	-	-	-	-
7. Odmeny učňom	0	0	149,3	0,00	0,00	149,7
8.-15. NEPRIAME NÁKLADY	437	464	106,1	3,12	3,32	106,4
8. Povinné príspevky na sociálne poistenie	400	426	106,6	2,85	3,05	106,8
z toho dôchodkové poistenie	160	171	106,6	1,14	1,22	106,8
nemocenské poistenie	16	17	106,6	0,11	0,12	106,8
zdravotné poistenie	114	122	106,5	0,82	0,87	106,8
poistenie v nezamestnanosti	11	12	105,9	0,08	0,08	106,1
garančný a rezervný fond	56	60	107,1	0,40	0,43	107,3
úrazové poistenie	9	10	106,6	0,07	0,07	106,8
9. Nepovinné príspevky na sociálne poistenie	8	9	106,7	0,06	0,06	106,9
z toho doplnkové dôchodkové poistenie	8	9	105,9	0,06	0,06	106,2
10. Sociálne dávky	11	11	101,1	0,08	0,08	101,4
z toho odstupné	5	5	93,1	0,04	0,04	93,3
náhrada príjmu pri dočasnej prac. neschop.	5	5	105,6	0,03	0,04	105,8
mzdové vyrovnanie za dobu nemoci	0	0	102,5	0,00	0,00	102,8
príspevky na dôchodok a zdrav. starostl.	0	1	141,8	0,00	0,00	142,1
11. Príspevky na sociálne poistenie učňov	0	0	37,4	0,00	0,00	37,5
12. Sociálne výhody	12	12	104,2	0,08	0,09	104,4
v tom príspevky na stravovanie	7	7	100,3	0,05	0,05	100,5
jubilejné odmeny	1	1	113,1	0,01	0,01	113,3
ostatné príspevky do sociálneho fondu	4	4	108,8	0,03	0,03	109,0
13. Náklady na školenie zamestnancov	3	3	95,7	0,02	0,02	95,9
14. Poplatky a sankcie súvisiace so mzdami	0	0	121,0	0,00	0,00	121,3
15. Ostatné nepriame náklady	3	2	82,4	0,02	0,02	82,6
z toho náklady na nábor zamestnancov	1	1	95,7	0,00	0,00	95,9
16. SUBVENCIE	-1,39	- 1,44	103,4	- 0,01	- 0,01	103,6

Štruktúra nákladov práce (%)		Items of labour costs
Structure of labour costs Per cent		
2018	2019	
7	8	a
100,00	100,00	1-16 TOTAL LABOUR COSTS
99,70	99,76	1-12 Compensation of employees
72,72	72,82	1-7 DIRECT COSTS
72,08	72,13	1-2 Wages and salaries
63,19	63,21	1 Direct remuneration and bonuses
48,40	48,94	of which: Basic wages and salaries
47,26	47,88	of which: wages and salaries in normal work.time
1,14	1,06	wages and salaries for overtime
8,40	7,93	Bonuses and allowances paid regularly
5,76	5,50	of which: bonus. and allow. paid monthly
2,64	2,43	bonus. and allow. paid for longer period
3,95	3,89	Remuneration and additional payments
0,10	0,08	Wages in kind
2,34	2,37	Bonuses paid at fixed periods
8,88	8,92	2 Payments for days not worked
0,07	0,07	of which: payments for working stoppages
6,89	7,00	payments for holidays
0,93	0,96	payments for leisure time
0,87	0,81	payments for public holidays
0,02	0,01	3 Payments to employees' savings schemes
0,19	0,18	4 Bonuses for being on call to work outside the workplace
0,29	0,34	5 Bonuses based on profit after taxation
0,15	0,15	6 Other direct costs for employees
0,00	0,01	of which: company products
0,12	0,11	company cars
0,01	0,01	staff housing
-	-	stock options and share purchase
0,00	0,01	7 Wages and salaries of apprentices
27,36	27,27	8-15 INDIRECT COSTS
25,02	25,04	8 Statutory social security contributions
10,03	10,04	of which: retirement pension insurance scheme
1,00	1,00	sickness insurance scheme
7,16	7,16	health insurance scheme
0,68	0,68	unemployment insurance scheme
3,49	3,51	guard fund
0,59	0,59	occupational accidents insurance schemes
0,53	0,53	9 Supplementary social security contributions
0,52	0,51	of which: supplementary pension scheme
0,70	0,67	10 Employers' imputed social contributions
0,33	0,29	of which: payments to employees leaving the enterprise
0,30	0,29	compens. for income upon temp. incap. for work
0,01	0,01	guaranteed remuner. in the event of sickness
0,03	0,04	social contrib. for pensions and health care
0,00	0,00	11 Employers' social contributions for apprentices
0,72	0,71	12 Social benefits
0,42	0,40	of which: canteens and meal vouchers
0,06	0,07	anniversary awards
0,24	0,24	other payments to the social fund
0,22	0,20	13 Vocational training costs paid by the employer
0,00	0,00	14 Taxes paid by the employer
0,16	0,13	15 Other expenditures paid by the employer
0,04	0,03	of which: recruitment costs
- 0,09	- 0,08	16 SUBSIDIES

T29 Dynamika nákladov práce podľa ekonomickej činnosti**Dynamics of labour costs by economic activity**

Ekonomická aktivita	Mesačné náklady práce (EUR/zam./mes.)			Hodinové náklady práce (EUR/hod.)			Economic activity
	Monthly labour costs (EUR/employee/month)			Hourly labour costs (EUR/hour)			
	2018	2019	index 2018 = 100	2018	2019	index 2018 = 100	
a	1	2	3	4	5	6	a
Priemer za SR	1 598	1702	106,5	11,40	12,17	106,7	Average of the SR
A Poľnohosp., lesníctvo a rybolov	1 283	1378	107,4	8,75	9,48	108,4	A Agriculture, forestry and fishing
B Ťažba a dobývanie	1 784	1819	102,0	12,96	13,32	102,8	B Mining and quarrying
C Priemyselná výroba	1 652	1714	103,8	11,93	12,49	104,7	C Manufacturing
D Dodávka elekt., plynu, pary	2 494	2630	105,4	18,08	19,00	105,1	D Electricity, gas supply
E Dodávka vody, odpady	1 416	1463	103,3	10,27	10,64	103,6	E Water supply, waste
F Stavebníctvo	1 406	1484	105,6	9,86	10,46	106,1	F Construction
G Veľkoobchod a maloobchod	1 558	1640	105,2	10,69	11,33	106,0	G Wholesale retail trade
H Doprava a skladovanie	1 434	1525	106,4	10,03	10,71	106,7	H Transportation, storage
I Ubytov. a stravov. služby	960	1068	111,2	6,73	7,35	109,2	I Accommod., food services
J Informácie a komunikácia	2 844	2953	103,8	19,23	19,96	103,8	J Information, communication
K Finanč. a poisťov. činnosti	2 777	2914	104,9	19,79	20,84	105,3	K Financ., insur. activities
L Čin. v obl. nehnuteľností	1 588	1611	101,4	11,11	11,32	101,8	L Real estate activities
M Odborné, vedec.a techn. čin.	2 010	2145	106,7	13,78	14,61	106,0	M Profession., techn. activ.
N Administratívne služby	1 167	1286	110,2	8,13	9,07	111,6	N Administrative services
O Verej. správa, soc. zabezp.	1 570	1772	112,8	11,73	13,14	112,0	O Public admin., soc. sec.
P Vzdelávanie	1 411	1590	112,6	11,04	12,49	113,1	P Education
Q Zdravotníctvo, soc.pomoc	1 575	1729	109,7	11,35	12,34	108,7	Q Health, soc. work activ.
R Umenie, zábava, rekreácia	1 289	1444	112,0	9,21	10,20	110,8	R Arts, recreation
S Ostatné činnosti	1 052	1188	112,9	7,30	8,26	113,2	S Other service activities

T30 Dynamika nákladov práce podľa krajov**Dynamics of labour costs by regions**

Kraj	Mesačné náklady práce (EUR/zam./mes.)			Hodinové náklady práce (EUR/hod.)			Region
	Monthly labour costs (EUR/employee/month)			Hourly labour costs (EUR/hour)			
	2018	2019	index 2018 = 100	2018	2019	index 2018 = 100	
a	1	2	3	4	5	6	a
Priemer za SR	1 598	1 702	106,5	11,40	12,17	106,7	Average of the SR
Bratislavský	1 997	2 134	106,9	13,95	15,00	107,5	Bratislava
Trnavský	1 515	1 607	106,0	10,78	11,49	106,6	Trnava
Trenčiansky	1 490	1 599	107,4	10,74	11,55	107,5	Trenčín
Nitriansky	1 419	1 517	106,9	10,10	10,80	106,9	Nitra
Žilinský	1 461	1 576	107,8	10,69	11,46	107,3	Žilina
Banskobystrický	1 408	1 474	104,7	10,16	10,63	104,6	Banská Bystrica
Prešovský	1 243	1 346	108,2	8,94	9,72	108,7	Prešov
Košický	1 483	1 554	104,8	10,74	11,25	104,7	Košice

T31 Dynamika nákladov práce podľa veľkosti organizácie
Dynamics of labour costs by size of reporting unit

Veľkosť organizácie	Mesačné náklady práce (EUR/zam./mes.)			Hodinové náklady práce (EUR/hod.)			Size of reporting unit
	Monthly labour costs (EUR/employee/month)			Hourly labour costs (EUR/hour)			
	2018	2019	index 2018 = 100	2018	2019	index 2018 = 100	
a	1	2	3	4	5	6	a
Priemer za SR	1 598	1 702	106,5	11,40	12,17	106,7	Average of the SR
1-9	1 313	1 468	111,8	9,05	10,16	112,2	1- 9
10-19	1 402	1 462	104,2	9,82	10,19	103,7	10 - 19
20-49	1 440	1 568	108,9	10,39	11,29	108,7	20 - 49
50-99	1 549	1 662	107,3	11,19	12,06	107,8	50 - 99
100-249	1 672	1 796	107,4	11,86	12,85	108,4	100 - 249
250-499	1 665	1 825	109,6	11,78	13,07	111,0	250 - 499
500-999	1 761	1 893	107,5	12,59	13,61	108,1	500 - 999
1000 a viac	1 886	2 025	107,4	13,79	14,89	108,0	1000 and more

T32 Dynamika nákladov práce podľa vybraných druhov vlastníctva
Dynamics of labour costs by selected types of ownership

Druh vlastníctva	Mesačné náklady práce (EUR/zam./mes.)			Hodinové náklady práce (EUR/hod.)			Type of ownership
	Monthly labour costs (EUR/employee/month)			Hourly labour costs (EUR/hour)			
	2018	2019	index 2018 = 100	2018	2019	index 2018 = 100	
a	1	2	3	4	5	6	a
Priemer za SR	1 598	1 702	106,5	11,40	12,17	106,7	Average of the SR
Súkromné tuzemské	1 343	1 442	107,4	9,36	10,04	107,3	Private inland
Družstevné	1 262	1 376	109,1	8,74	9,51	108,7	Cooperative - owned
Štátne	1 755	1 956	111,4	13,08	14,57	111,4	State - owned
Vlastn. územnej samosprávy	1 325	1 479	111,6	10,07	11,22	111,4	Municipality - owned
Vlastn. združ., polit. strán a cirkví	1 171	1 291	110,3	8,39	9,16	109,1	Ownership of associations
Zahraničné	1 970	2 062	104,7	13,93	14,73	105,7	Foreign
Medzinár. s prevaž. súkrom. sekt.	1 955	2 053	105,0	13,64	14,52	106,5	International - private

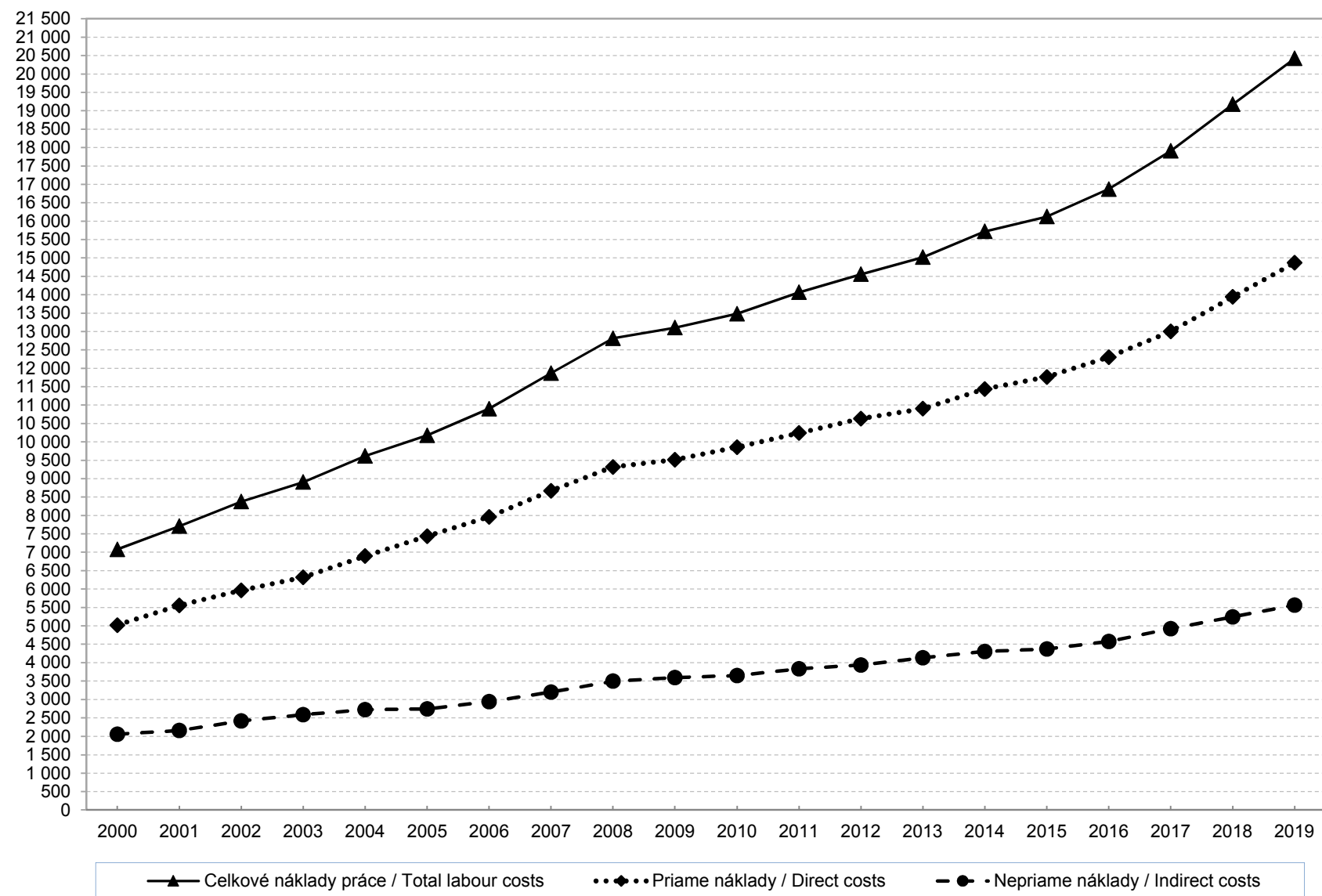
T33 Dynamika nákladov práce podľa vybraných právnych foriem
Dynamics of labour costs by selected legal types of organization

Právna forma	Mesačné náklady práce (EUR/zam./mes.)			Hodinové náklady práce (EUR/hod.)			Legal type of organization
	Monthly labour costs (EUR/employee/month)			Hourly labour costs (EUR/hour)			
	2018	2019	index 2018 = 100	2018	2019	index 2018 = 100	
a	1	2	3	4	5	6	a
Priemer za SR	1 598	1 702	106,5	11,40	12,17	106,7	Average of the SR
Verejná obchodná spoločnosť	1 343	1 393	103,7	9,39	10,51	112,0	Public commercial company
Spoločnosť s ruč. obmedzeným	1 535	1 613	105,1	10,75	11,33	105,3	Limited liability company
Akciová spoločnosť	1 899	2 024	106,6	13,44	14,38	107,0	Joint stock company
Poľnohospodárske družstvo	1 231	1 339	108,8	8,52	9,25	108,6	Agricultural cooperative
Štátny podnik	1 673	1 774	106,0	12,62	13,37	105,9	State enterprise
Rozpočtová organizácia	1 487	1 675	112,7	11,48	12,99	113,2	Budgetary organization
Príspevková organizácia	1 573	1 738	110,5	11,61	12,79	110,1	Subsidised organization

GRAFICKÁ ČASŤ
GRAPHS

G1 Vývoj ročných nákladov práce na zamestnanca v rokoch 2000 - 2019 Development of annual labour costs per employee from 2000 - 2019

EUR/zam.
EUR/emp.

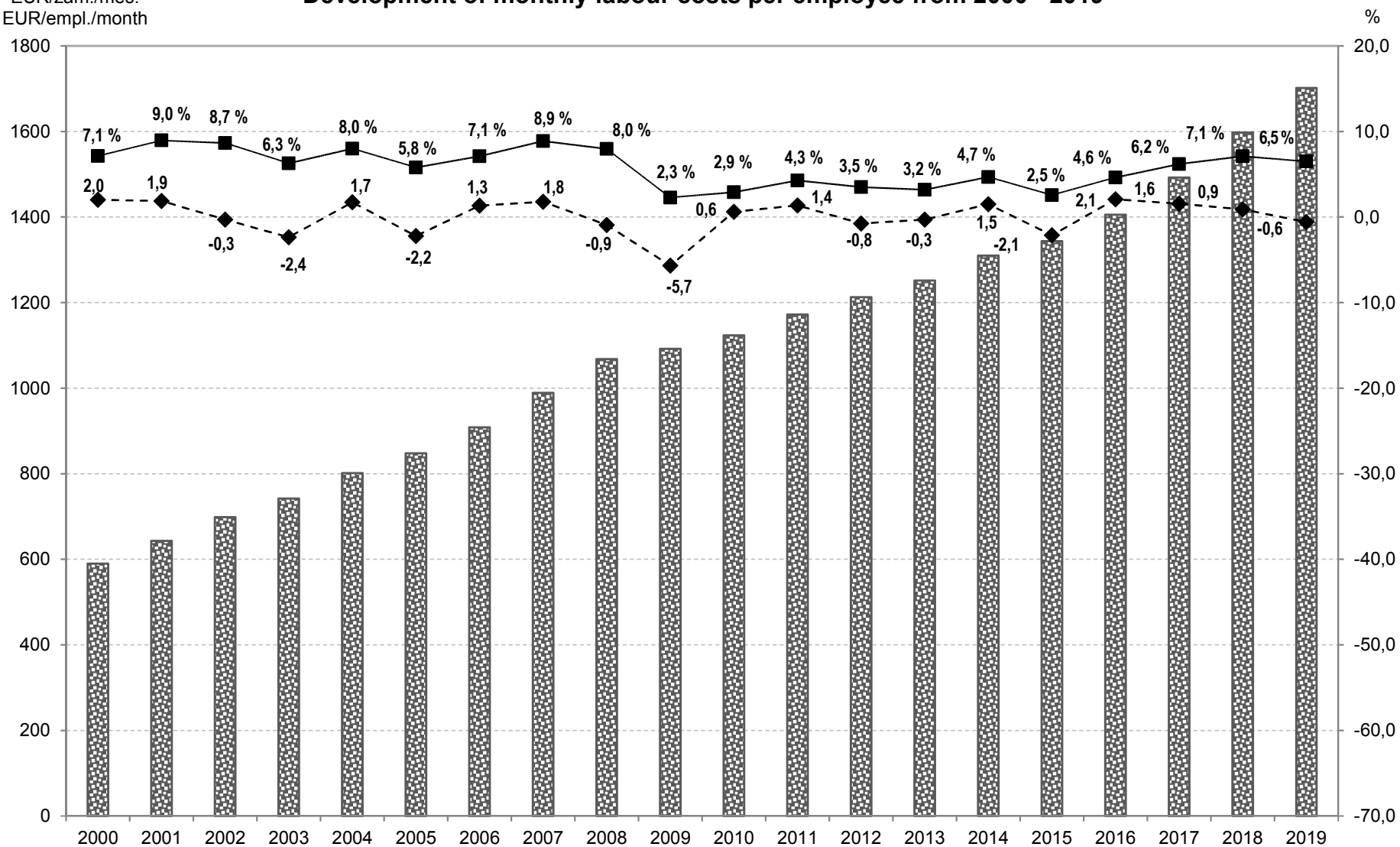


Úplné náklady práce 2019 / Total labour costs 2019

G2 Vývoj mesačných nákladov práce na zamestnanca v rokoch 2000 - 2019

Development of monthly labour costs per employee from 2000 - 2019

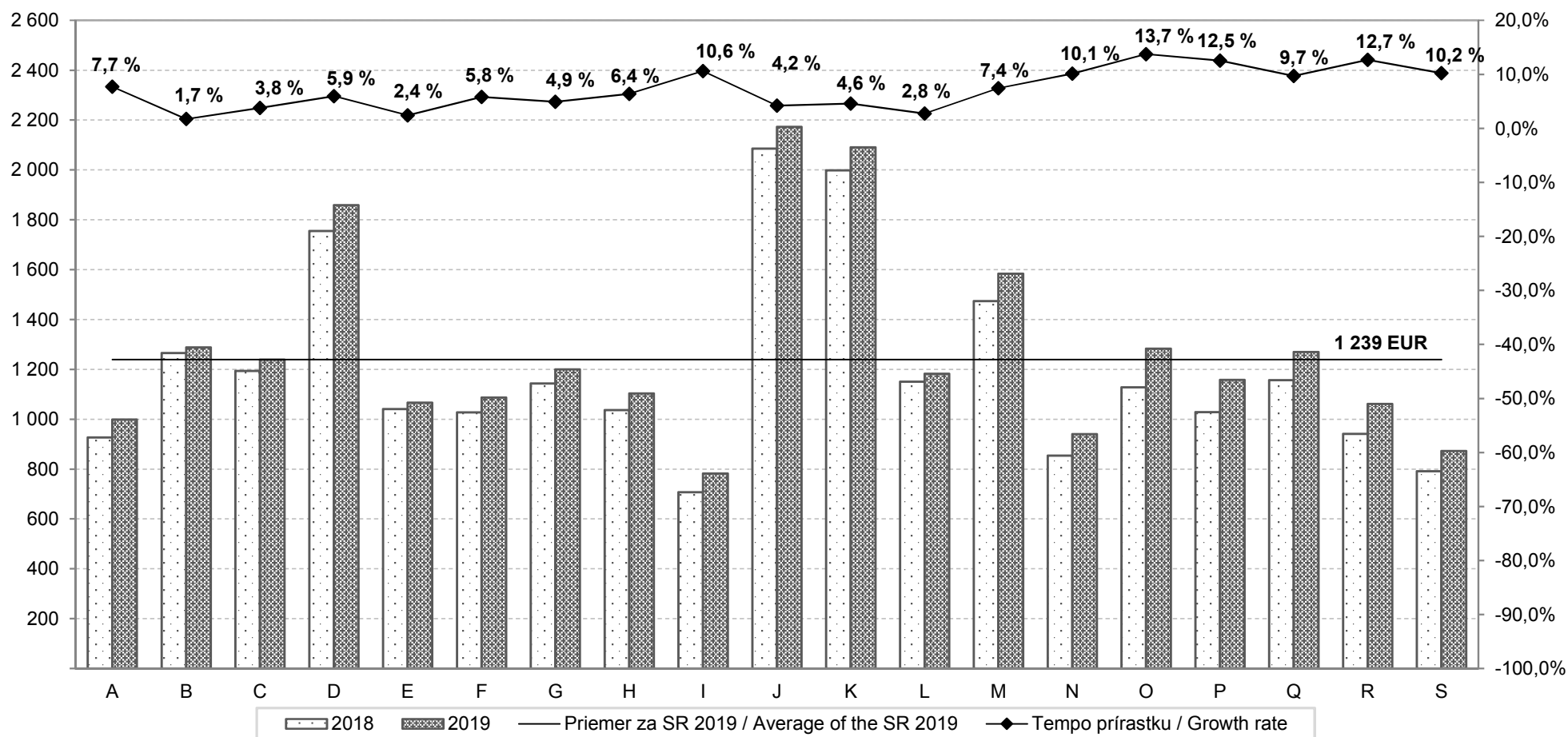
EUR/zam./mes.
EUR/empl./month



■ Celkové mesačné náklady práce / Total monthly labour costs
 —■— Tempo prírastku / Growth rate
 -◆- Zrýchlenie / spomalenie vývoja (v p. b.) / Acceleration / slowdown of development (in p.p.)

G3 Dynamika priamych mesačných nákladov práce na zamestnanca podľa ekonomickej činnosti Dynamics of direct monthly labour costs per employee by economic activity

EUR/zam./mes.
EUR/emp./month



A Pôdohospodárstvo
Agriculture

B Ťažba a dobývanie
Mining and quarrying

C Priemyselná výroba
Manufacturing

D Dod. elektriny, plynu, pary
Electricity, gas, supply

E Dodávka vody, odpady
Water supply, waste

F Stavebníctvo
Construction

G Veľkoobchod a maloobchod
Wholesale, retail trade

H Doprava a skladovanie
Transportation, storage

I Ubytov., stravov. služby
Accomod., food services

J Informácie a komunikácia
Information, communication

K Finanč. a poisťov. činnosti
Financ., insur. activities

L Činnosti v oblasti nehnuteľností
Real estate activities

M Odborné, vedec. a tech. čin.
Profession. techn. activities

N Administratívne služby
Administrative services

O Verejná správa, soc. zabezp.
Public admin., social security

P Vzdelávanie
Education

Q Zdravotníctvo
Health, social work activities

R Umenie, zábava, rekreácia
Arts, recreation

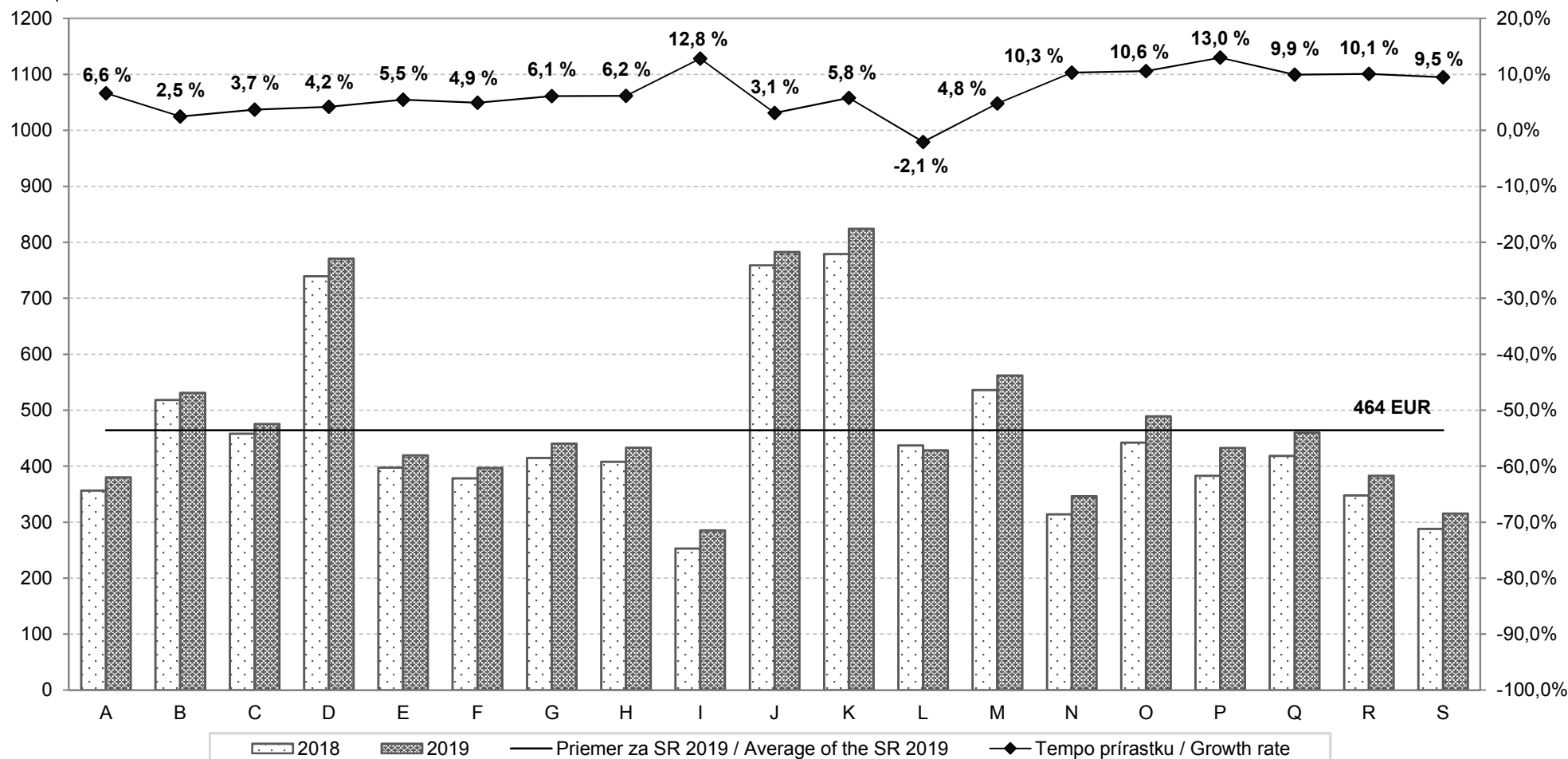
S Ostatné činnosti
Other service activities

Úplné náklady práce 2019 / Total labour costs 2019

G4 Dynamika nepriamych mesačných nákladov práce na zamestnanca podľa ekonomickej činnosti Dynamics of indirect monthly costs per employee by economic activity

EUR/zam./mes.
EUR/emp./month

113



A Pôdohospodárstvo
Agriculture
B Ťažba a dobývanie
Mining and quarrying
C Priemyselná výroba
Manufacturing
D Dod. elektriny, plynu, pary
Electricity, gas, supply

E Dodávka vody, odpady
Water supply, waste
F Stavebníctvo
Construction
G Veľkoobchod a maloobchod
Wholesale, retail trade
H Doprava a skladovanie
Transportation, storage

I Ubytov., stravov. služby
Accomod., food services
J Informácie a komunikácia
Information, communication
K Finanč. a poisťov. činnosti
Financ., insur. activities
L Činnosti v oblasti nehnuteľností
Real estate activities

M Odborné, vedec. a tech. čin.
Profession. techn. activities
N Administratívne služby
Administrative services
O Verejná správa, soc. zabezp.
Public admin., social security
P Vzdelávanie
Education

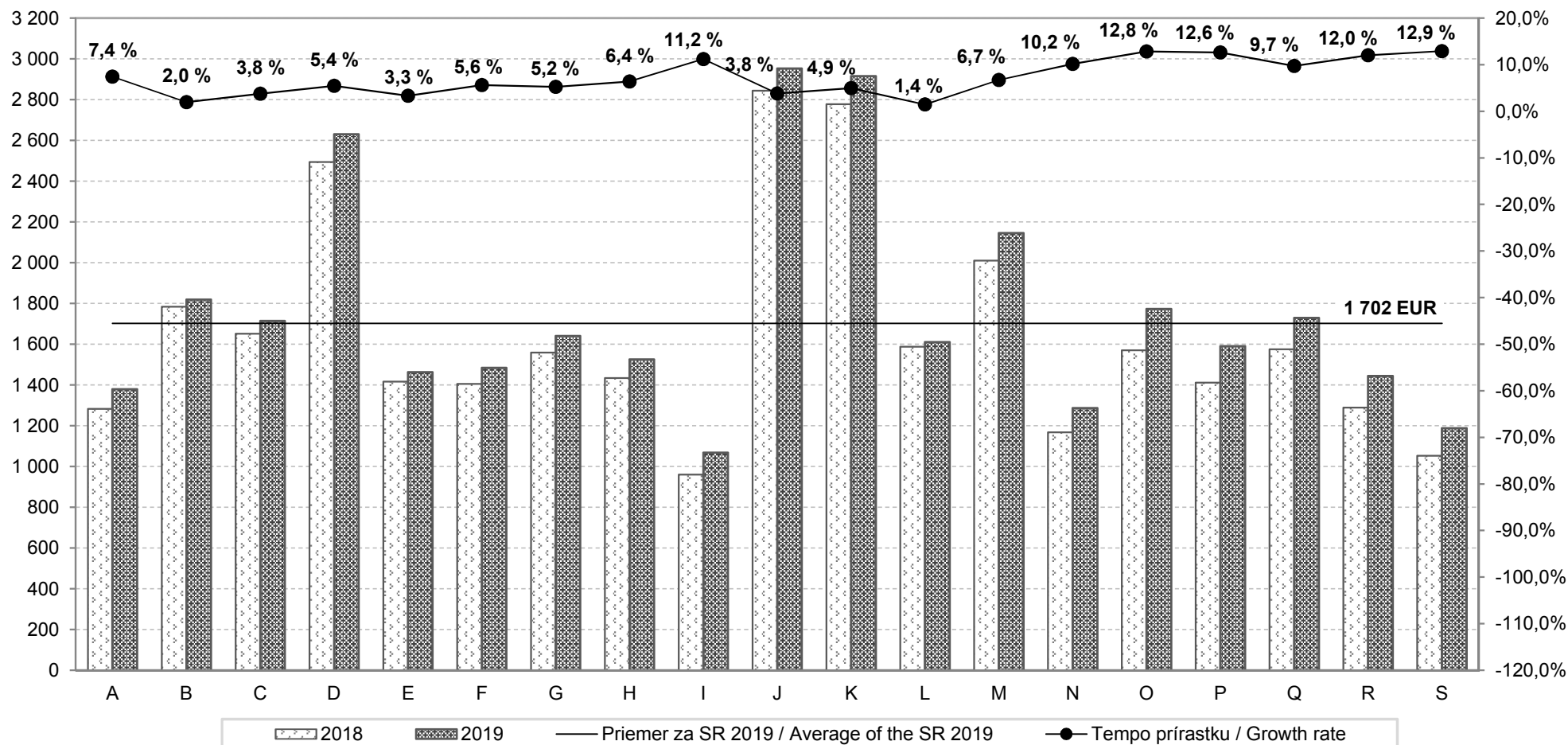
Q Zdravotníctvo
Health, social work activities
R Umenie, zábava, rekreácia
Arts, recreation
S Ostatné činnosti
Other service activities

Úplné náklady práce 2019 / Total labour costs 2019

EUR/zam./mes.
EUR/emp./am.

G5 Dynamika celkových mesačných nákladov práce na zamestnanca podľa ekonomickej činnosti Dynamics of total monthly labour costs per employee by economic activity

114



A Pôdohospodárstvo
Agriculture
B Ťažba a dobývanie
Mining and quarrying
C Priemyselná výroba
Manufacturing
D Dod. elektriny, plynu, pary
Electricity, gas, supply

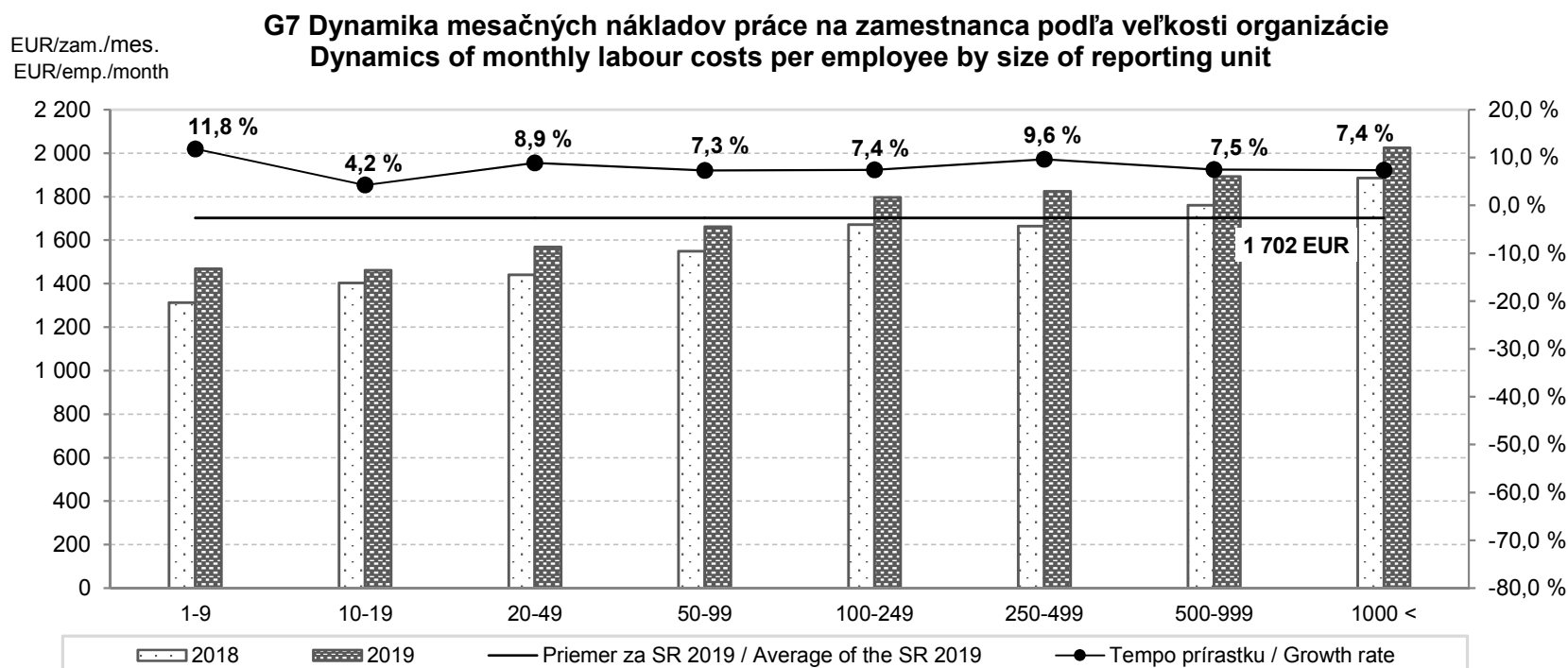
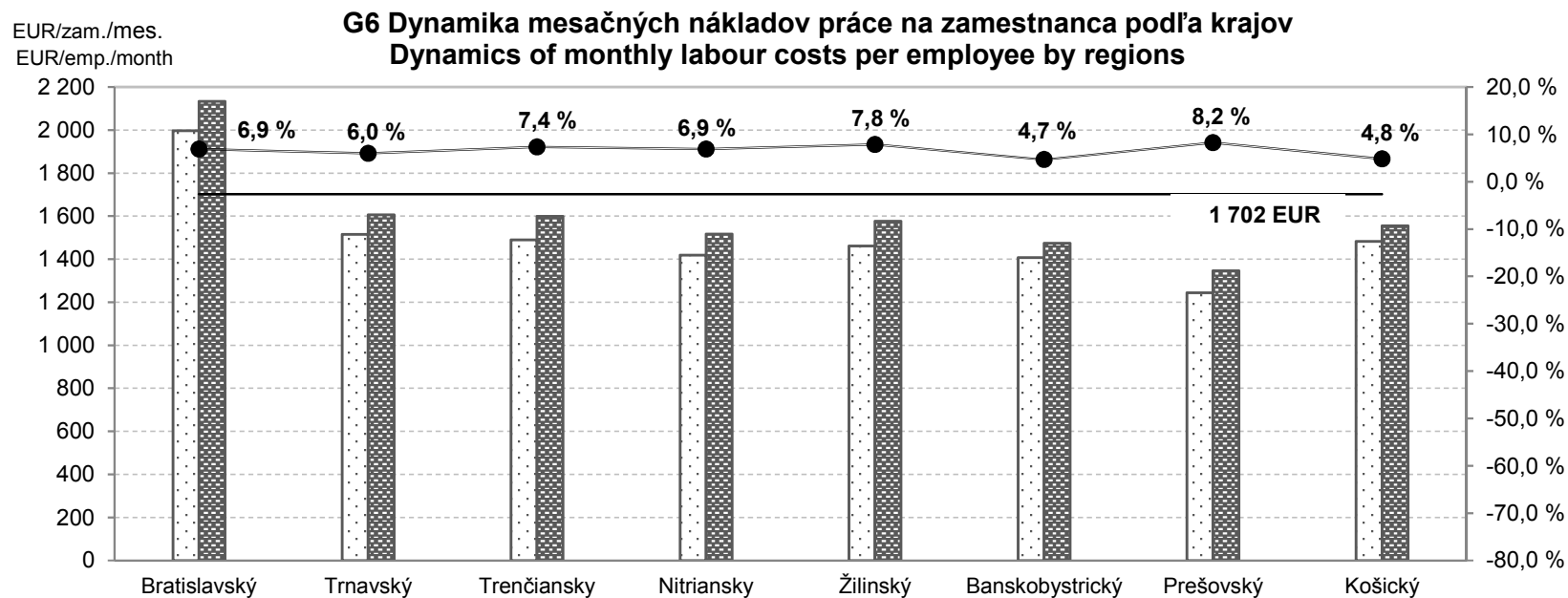
E Dodávka vody, odpady
Water supply, waste
F Stavebníctvo
Construction
G Veľkoobchod a maloobchod
Wholesale, retail trade
H Doprava a skladovanie
Transportation, storage

I Ubytov., stravov. služby
Accomod., food services
J Informácie a komunikácia
Information, communication
K Finanč. a poisťov. činnosti
Financ., insur. activities
L Činnosti v oblasti nehnuteľností
Real estate activities

M Odborné, vedec. a tech. čin.
Profession. techn. activities
N Administratívne služby
Administrative services
O Verejná správa, soc. zabezp.
Public admin., social security
P Vzdelávanie
Education

Q Zdravotníctvo
Health, social work activities
R Umenie, zábava, rekreácia
Arts, recreation
S Ostatné činnosti
Other service activities

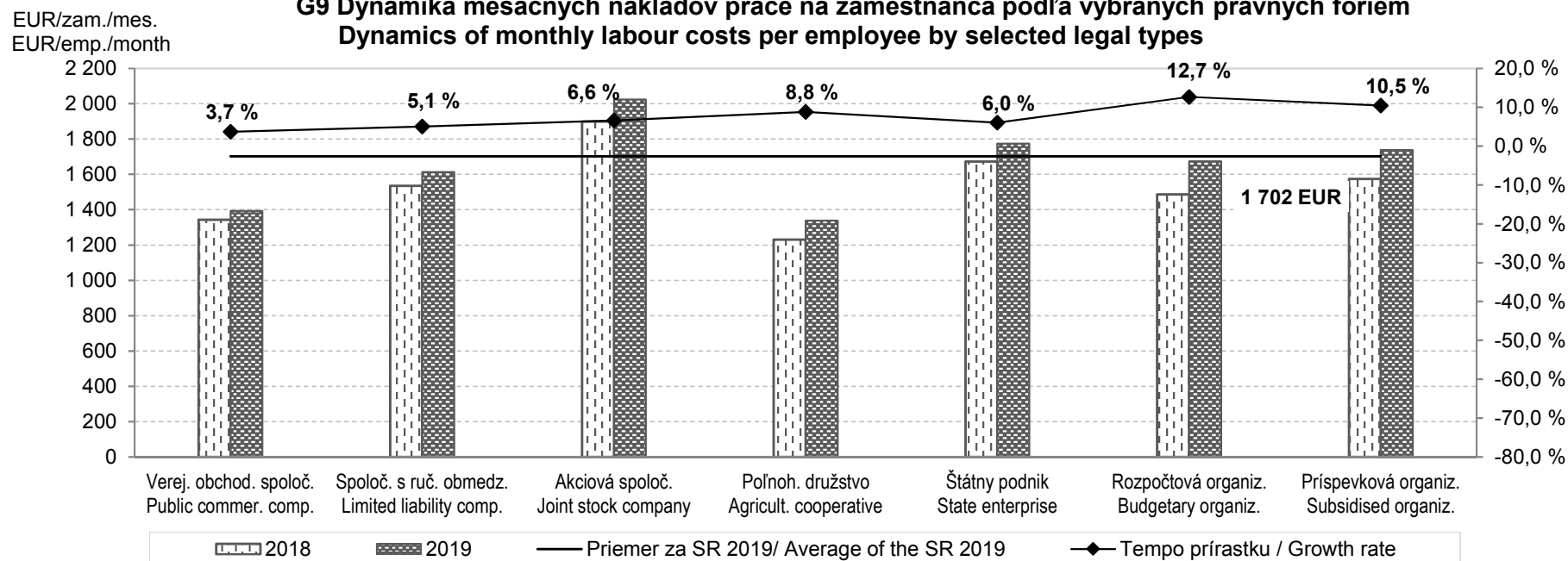
Úplné náklady práce 2019 / Total labour costs 2019



G8 Dynamika mesačných nákladov práce na zamestnanca podľa vybraných druhov vlastníctva
Dynamics of monthly labour costs per employee by selected types of ownership



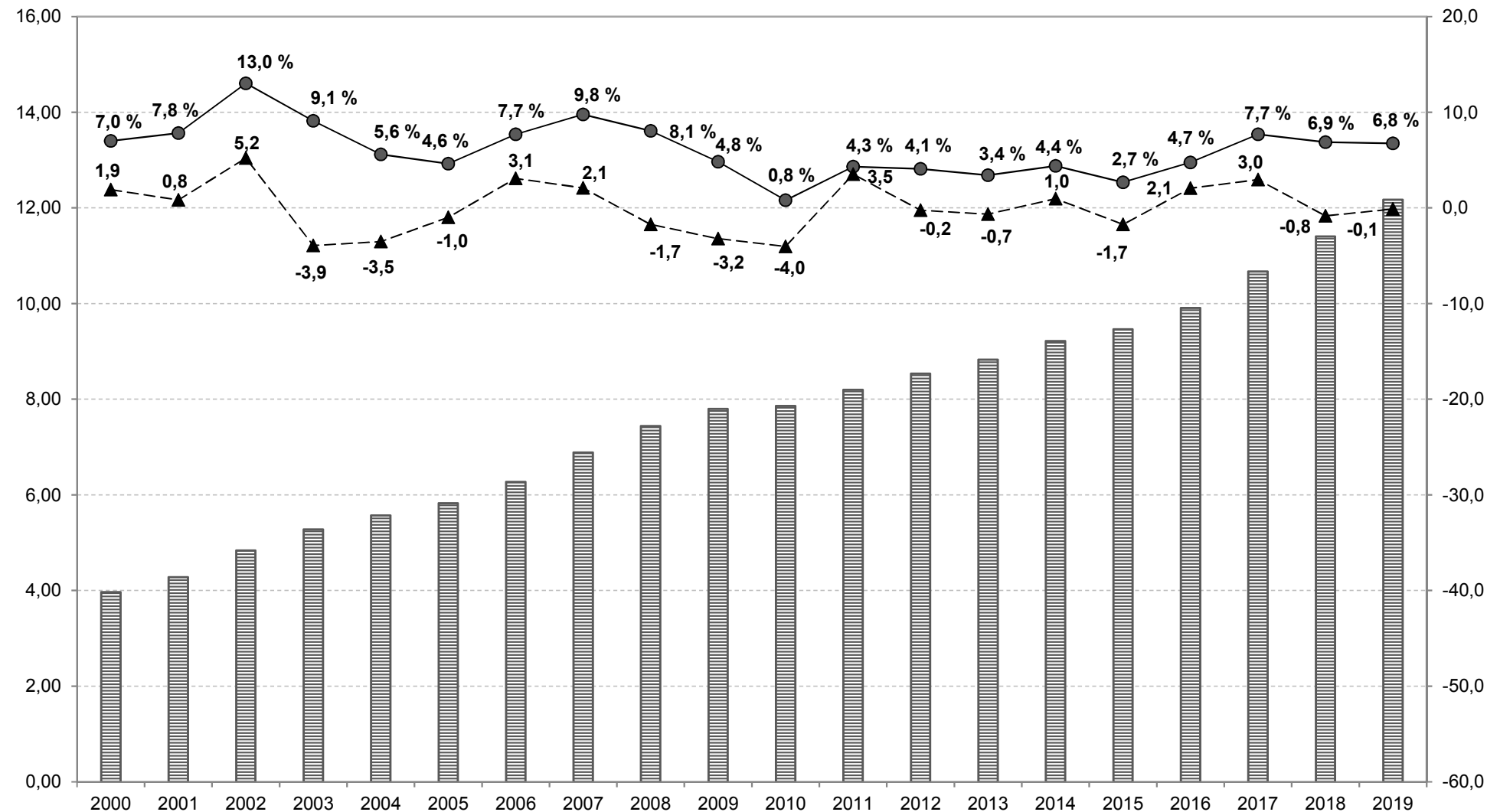
G9 Dynamika mesačných nákladov práce na zamestnanca podľa vybraných právnych foriem
Dynamics of monthly labour costs per employee by selected legal types



G10 Vývoj hodinových nákladov práce v rokoch 2000 - 2019

Development of hourly labour costs from 2000 to 2019

EUR/hod.
EUR/hour

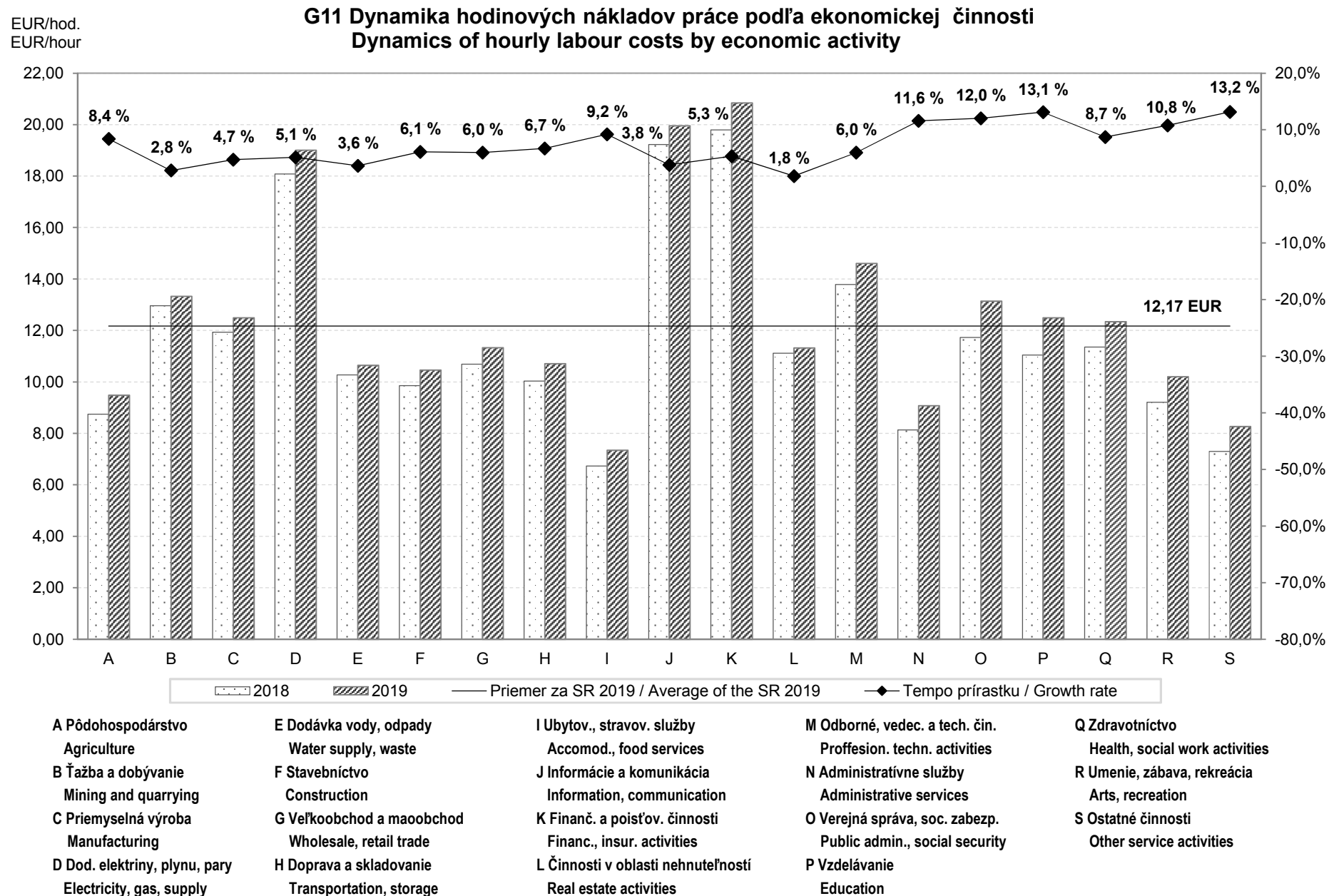


Hodinové náklady práce / Hourly labour costs

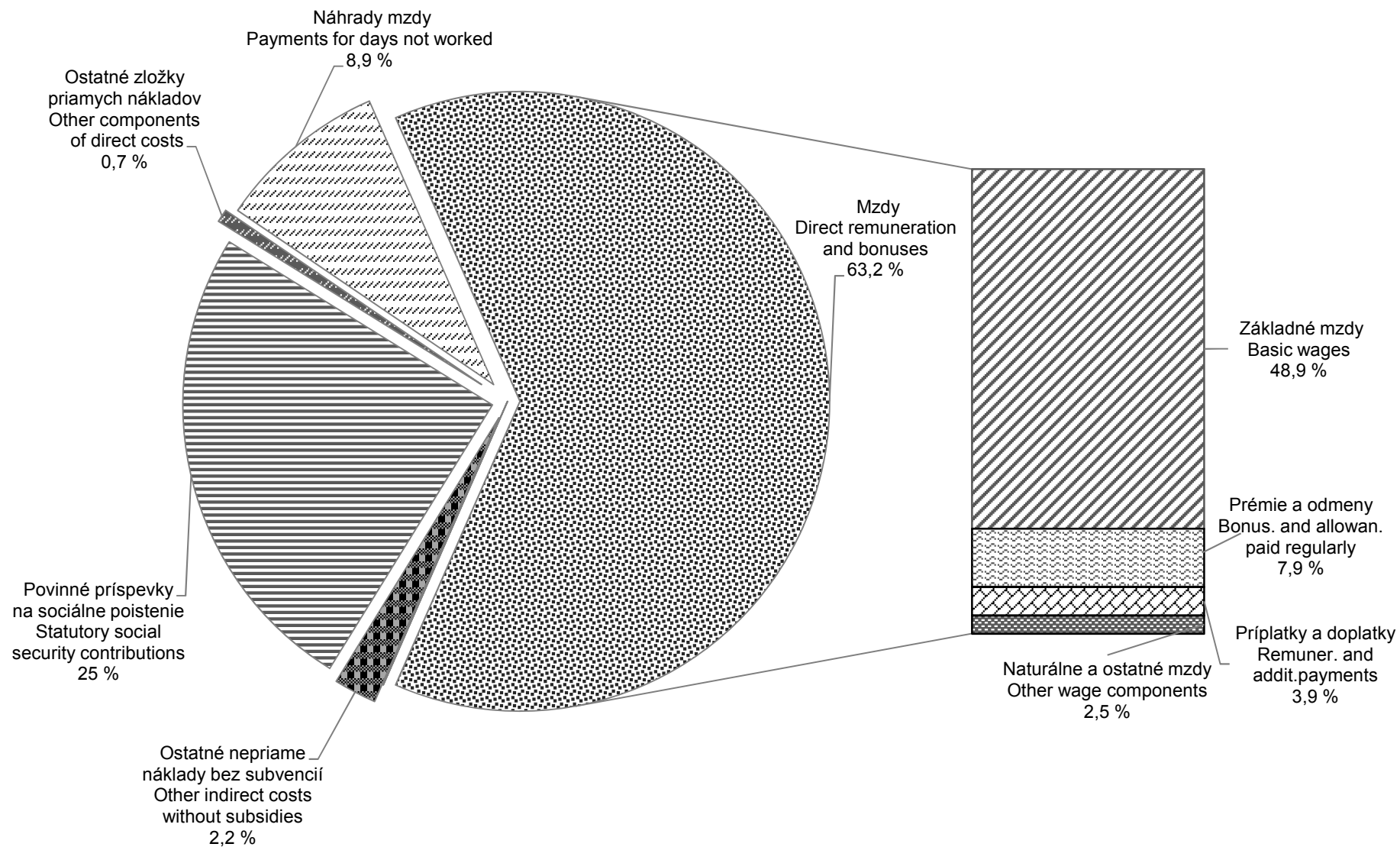
Tempo prírastku / Growth rate

Zrýchlenie / spomalenie vývoja (v p. b.) / Acceleration / slowdown of development (p.p.)

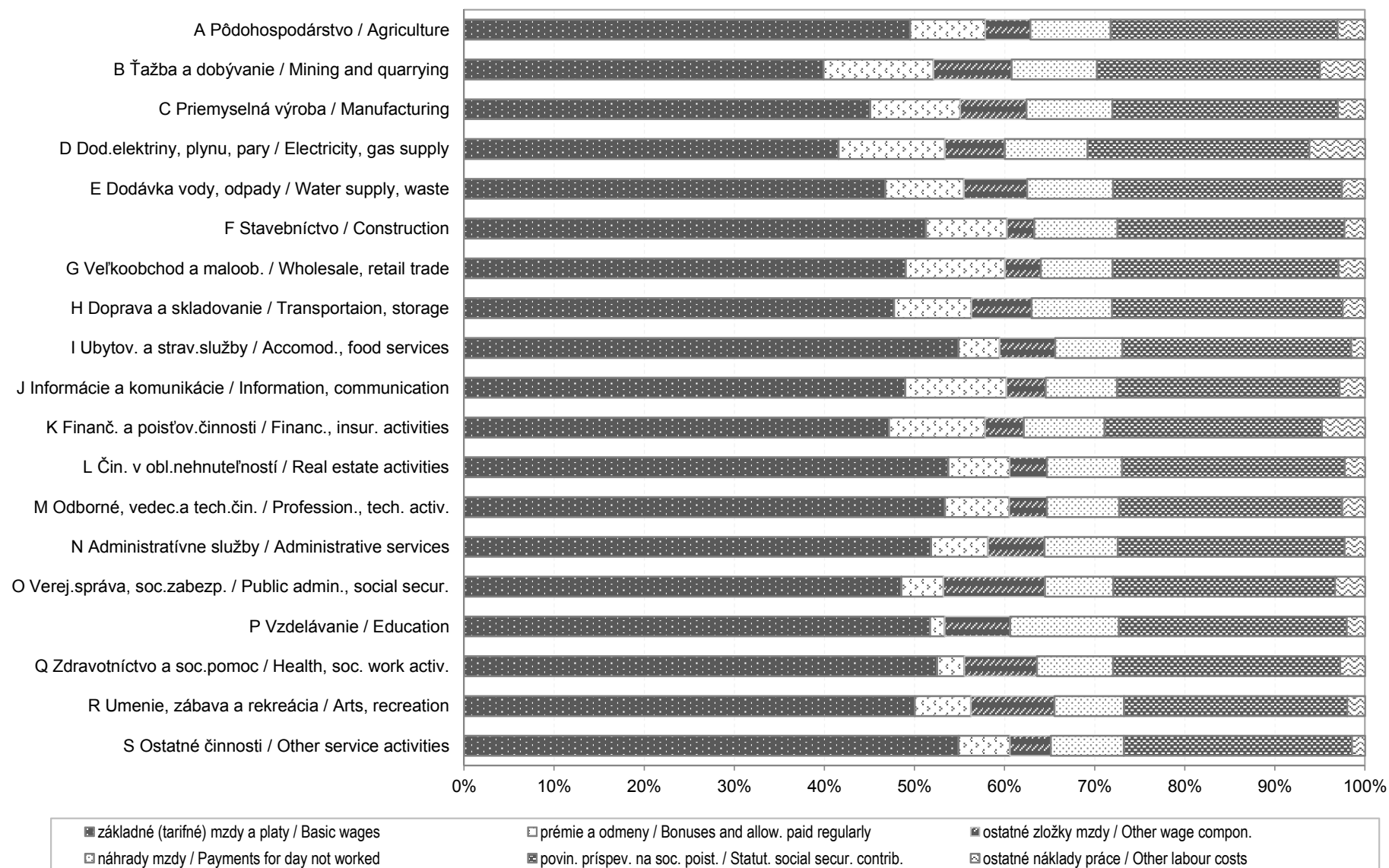
Úplné náklady práce 2019 / Total labour costs 2019



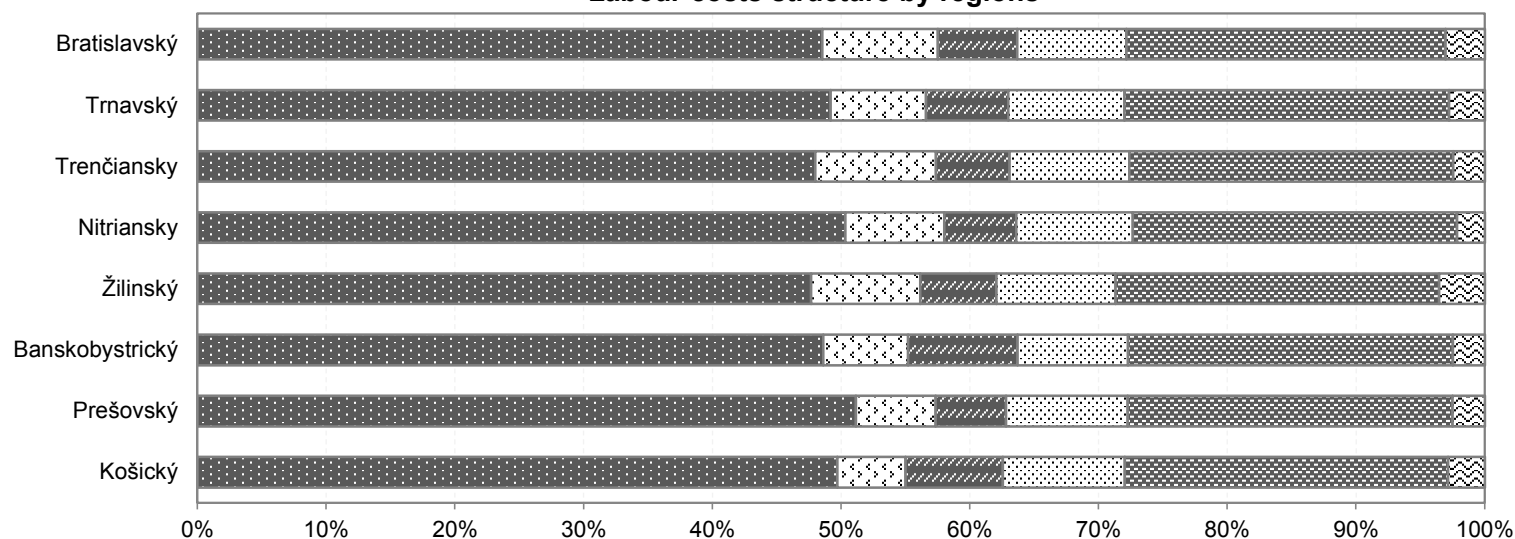
G12 Štruktúra nákladov práce Labour costs structure



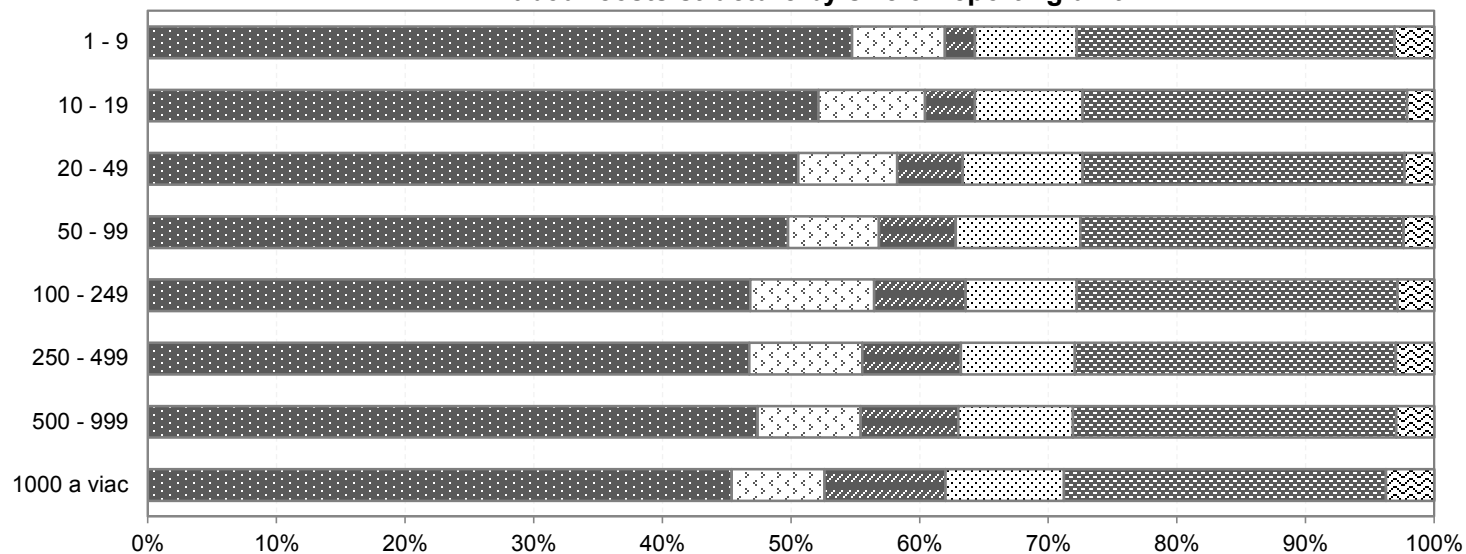
G13 Štruktúra nákladov práce podľa ekonomickej činnosti Labour costs structure by economic activity



G14 Štruktúra nákladov práce podľa krajov
Labour costs structure by regions

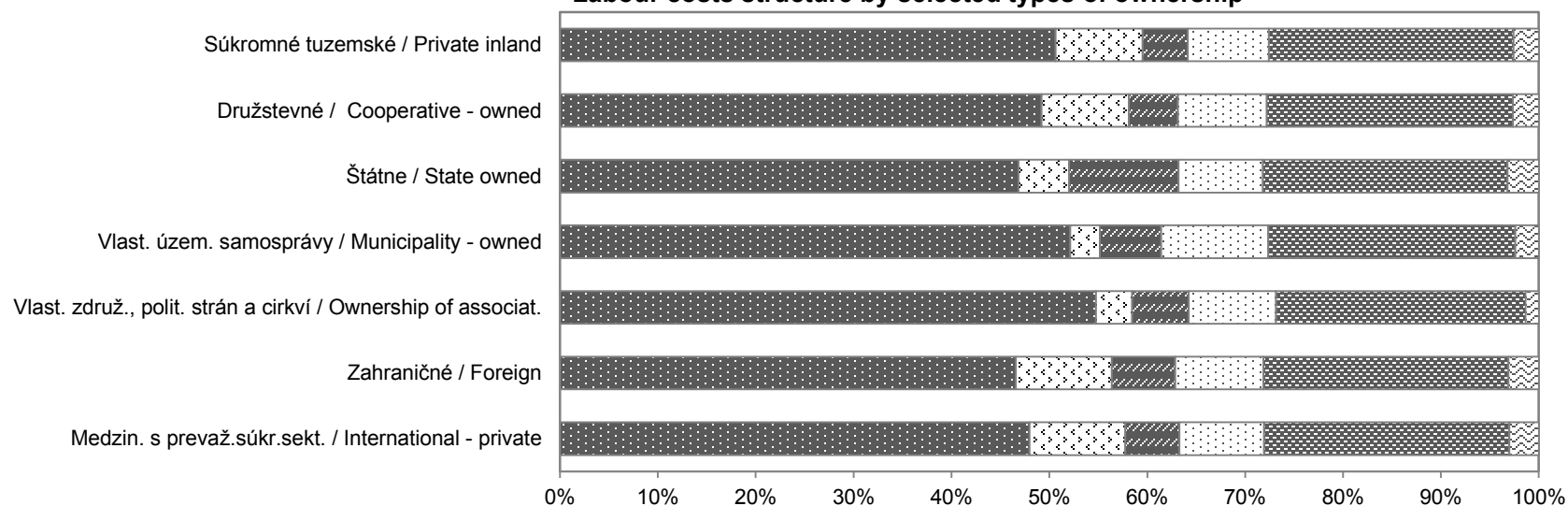


G15 Štruktúra nákladov práce podľa veľkosti organizácie
Labour costs structure by size of reporting unit

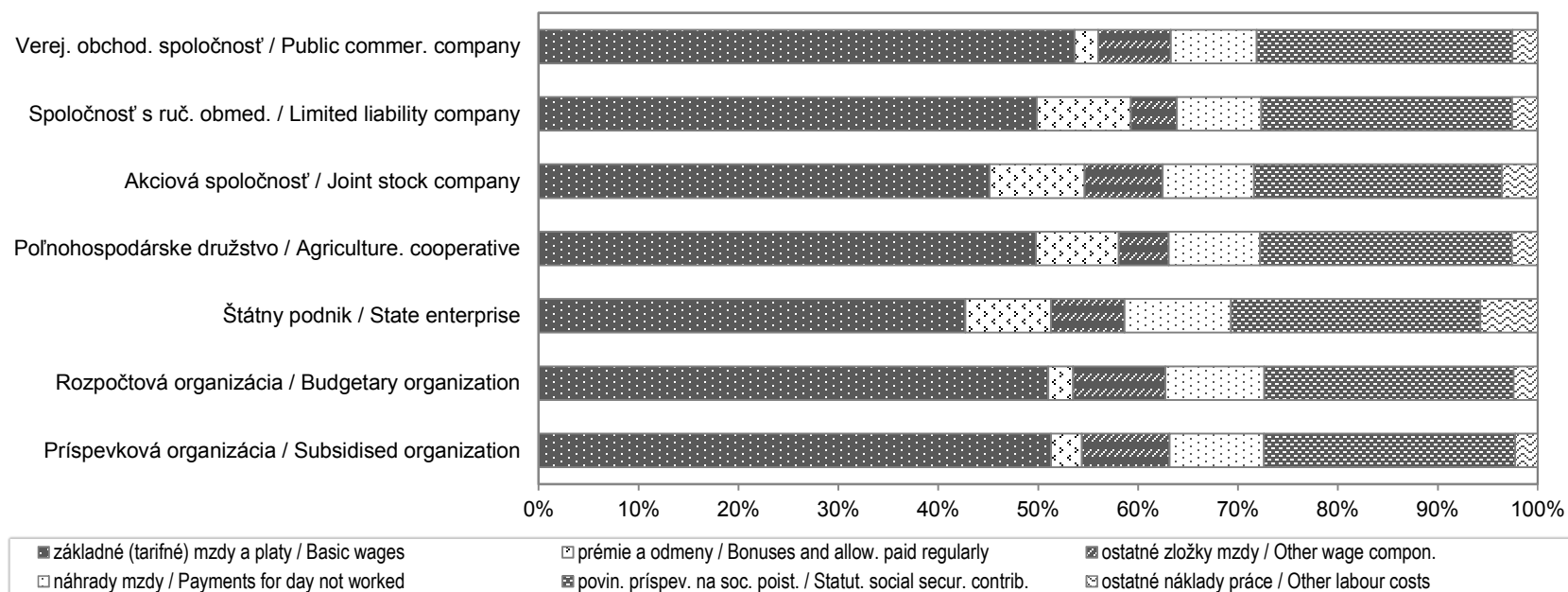


■ základné (tarifné) mzdy a platy / Basic wages	▨ prémie a odmeny / Bonuses and allow. paid regularly	▨ ostatné zložky mzdy / Other wage compon.
▨ náhrady mzdy / Payments for day not worked	▨ povín. príspev. na soc. poisť. / Statut. social secur. contrib.	▨ ostatné náklady práce / Other labour costs

G16 Štruktúra nákladov práce podľa vybraných druhov vlastníctva
Labour costs structure by selected types of ownership



G17 Štruktúra nákladov práce podľa vybraných právnych foriem
Labour costs structure by selected legal types



METODICKÉ VYSVETLIVKY
METHODOLOGICAL NOTES

METODICKÉ VYSVETLIVKY

1. Charakteristika zisťovania

Súčasťou procesu harmonizácie slovenskej štatistiky so štatistikou Európskej únie je realizácia výberových zisťovaní na úseku štatistiky miezd. Štatistický úrad SR vykonal v priebehu roka 2020 výberové štatistické zisťovanie o úplných nákladoch práce za rok 2019. Nadviazal tým na zisťovania, ktoré sa realizovali za roky 1996 - 2018.

Metodicky vychádza uvedené zisťovanie z odporúčaní Štatistického úradu Európskej únie (Eurostat) a priamo nadväzuje na nariadenia (ES) č. 530/1999 o štruktúrálnej štatistike príjmov a nákladov práce, č. 1737/2005 ustanovujúce definíciu a prenos informácií o nákladoch práce a č. 698/2006, ktoré sa týka hodnotenia kvality štatistiky nákladov práce.

Hlavným cieľom zisťovania je získanie a vyhodnotenie poznatkov o úrovni a štruktúre nákladov práce zamestnávateľov na pracovnú silu v triedení podľa ekonomickej činnosti (SK NACE Rev. 2), jednotlivých krajov, veľkosti organizácie, druhu vlastníctva a právnej formy.

2. Definovanie a štruktúra premenných

Výsledky zo zisťovania sú určené pre používateľov v Slovenskej republike a zároveň sú použiteľné pre medzinárodné porovnania. Z tohto dôvodu boli pri definovaní vstupných premenných jednotlivé položky volené tak, aby zabezpečovali vnútroštátne potreby informácií a zároveň rešpektovali požiadavky Eurostatu.

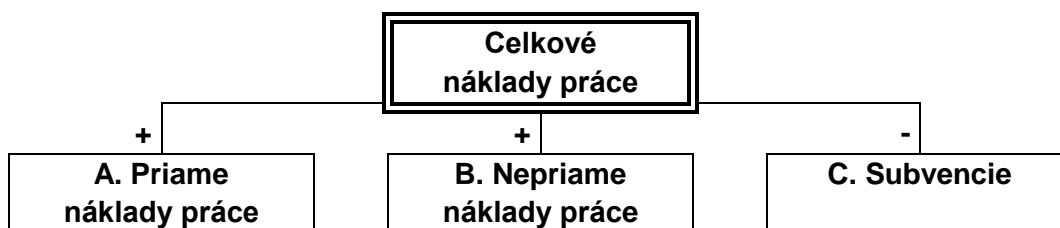
Publikácia poskytuje informácie o:

- ročných nákladoch práce na zamestnanca,
- mesačných nákladov práce na zamestnanca,
- hodinových nákladov práce,
- štruktúre nákladov práce,
- dynamike nákladov práce,

podľa jednotlivých triedení.

Štruktúra premenných:

Celkové náklady práce sú súhrnom nákladov za stanovenú jednotku času, ktoré zamestnávateľ vynakladá v súvislosti so získavaním a výchovou pracovných síl, s odmeňovaním za prácu a so zabezpečením sociálnych potrieb pracovných síl podľa záväzkov, ktoré voči nim prijal. Zahŕňajú v súčte priame náklady práce a nepriame náklady práce znížené o subvencie.



METHODOLOGICAL NOTES

1. Characteristics of the survey

Process of the Slovak statistics harmonization with the statistics of the European Union involves realization of sample surveys in the field of wage statistics. During 2020 the Statistical Office of the Slovak Republic carried out the Labour Cost Survey (LCS) 2019. It followed after similar surveys which had been conducted for the years 1996 - 2018.

Methodology of the current survey, being developed on the basis of EUROSTAT's recommendations, is directly linked to the Council Regulation (EC) N° 530/1999 concerning structural statistics on earnings and on labour costs, the Commission Regulation (EC) N° 1737/2005 concerning the definition and transmission of information on labour costs, the Commission Regulation (EC) N° 698/2006 concerning quality evaluation on labour costs statistics. The requirements of the Slovak government and its central bodies have been also taken into consideration. The LCS strictly follows the Slovak terminology and the ways of measuring variables as well.

The main objective of the LCS is to obtain and evaluate information upon the level and structure of labour costs spent by employers per labour force classified by economic activities, regions, type of ownership, size classes of enterprises and by selected legal forms.

2. Defining and the structure of variables

The results of the survey, which are intended for the users in the Slovak Republic, could be also used for international comparisons. This requirement was taken into consideration in the process of inputs defining. Particular items were selected in order to ensure information needs of the SR following the Eurostat's requirements.


Submitted publication provides the following information about the data on:

- annual labour costs per employee,
- monthly labour costs per employee,
- hourly labour costs,
- labour costs structure,
- dynamics of labour costs.

The data are broken down by selected classifications.

Structure of variables:

Total labour costs represent a sum of costs per fixed time unit spent by employers to recruit and train their employees, remunerate their work as well as to ensure their social welfare according to the obligations adopted. Total labour costs include both direct labour costs and indirect labour costs minus subsidies.



Mesačné náklady práce vyjadrujú priemernú hodnotu sledovaného ukazovateľa na zamestnanca za kalendárny mesiac.

Hodinové náklady práce vyjadrujú reláciu sledovaného ukazovateľa a odpracovaných hodín a počítajú sa prepočtom objemu nákladov práce na odpracovaný čas vyjadrený odpracovanou hodinou.

A. Priame náklady práce sú súčtom nasledujúcich premenných:

Priame náklady práce			
=		=	
mzdy		základné (tarifné) mzdy	
+		+	
náhrady mzdy		prémie a odmeny	
+		+	
platby do programu sporenia		príplatky a doplatky	
+		+	
náhrady za pracovnú pohotovosť mimo pracoviska		naturálne mzdy	
+		+	
peňažné plnenia zo zisku po zdanení		nepravidelné odmeny	
+			
ostatné priame náklady zamestnancom			
+			
odmeny učňom			

Definícia zložiek priamych nákladov práce

Základné (tarifné) mzdy za prácu – peňažné platby vlastným zamestnancom splatné v mesačných termínoch. Spravidla ide o základné mzdy stanovené podľa mzdových predpisov pre odmeňovanie zamestnancov v úkolových a časových mzdách, vrátane základných zložiek zmluvných platov (mzdová a platová tarifa) a miezd za nadčasy.

Prémie a odmeny – nadtarifné zložky mzdy alebo iné zložky mzdy dohodnuté v pracovnej zmluve alebo inej zmluve (napr. vyplývajúce zo Zákonníka práce). Ich výška sa stanovuje v závislosti na výkone, plnení uložených úloh (odmeny) a splnení hodnotiacich ukazovateľov (prémie) a sú vyplácané v pravidelných, vopred dohodnutých termínoch (mesačne, štvrťročne, ročne).

Príplatky a doplatky, mzdové zvýhodnenia – mzdové zvýhodnenia za nadčasovú prácu, za nočnú prácu, za prácu v sobotu a nedeľu, sviatky, za zdravie škodlivé prostredie, za hluk, riziková a namáhavú prácu, vyplácané podľa mzdového predpisu alebo kolektívnej zmluvy, a ktoré nie sú zahrnuté do tarifných miezd. Pri valorizačnom príplatku ide o medziročný nárast zárobkov, paušálne započítavaný podľa rastu životných nákladov.

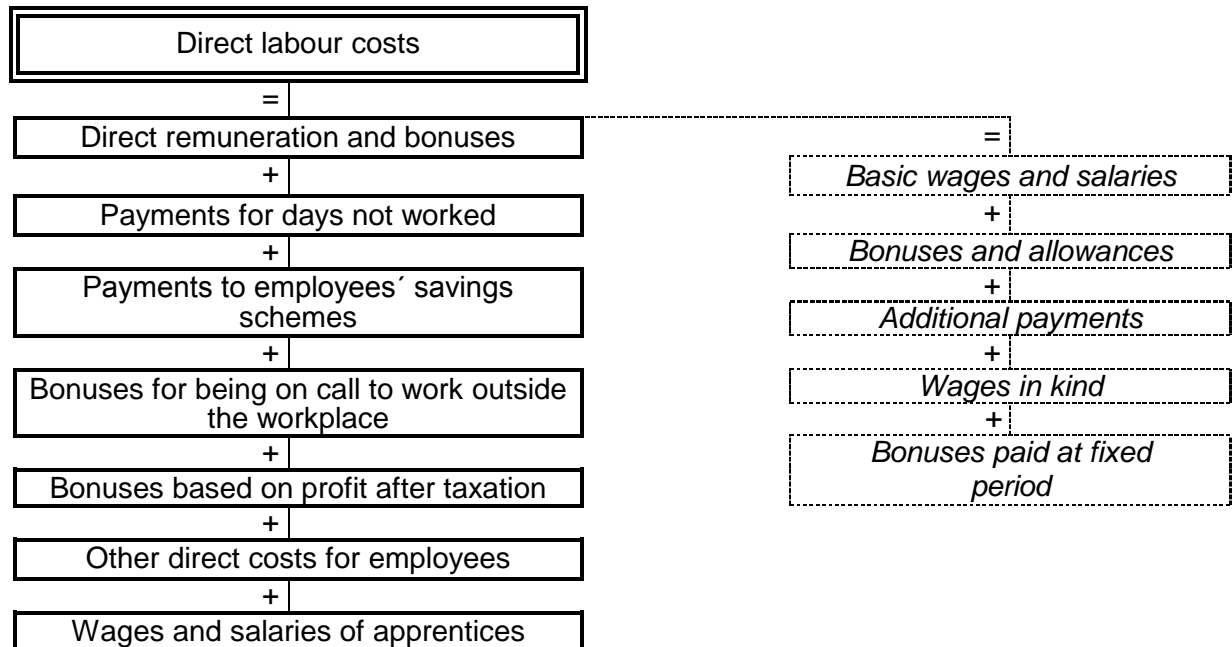
Naturálne mzdy – v peňažnej forme vyjadrený objem poskytnutých prostriedkov, ktorými zamestnávateľ hradí časť dohodnutých príjmov v naturálnej podobe podľa mzdových predpisov alebo kolektívnej zmluvy.

Nepravidelné odmeny – nepravidelne vyplácané prémie a odmeny zahrňané do nákladov organizácie napr. odmeny vyplácané v závislosti od výkonu práce, plnenia vyplácané formou 13. a 14. platu, plat „na dovolenku“, „na Vianoce“.

Monthly labour costs are defined as average total labour costs per calendar month divided by the number of employees.

Hourly labour costs are defined as total labour costs divided by the corresponding number of hours worked.

A. Direct labour costs are the sum of variables as follows:



Definition of direct costs' components:

Basic wages and salaries – payments to employees provided regularly at monthly pay period. Usually cover basic wages determined according to labour legislation intended for remuneration of employees; basic components of contractual salaries (wage and salary scale) and overtime payments.

Bonuses and allowances – wage components out of wage scale or other wage elements which are based on employment or other contract (e.g. according to the Labour code). Amount of bonuses and allowances depends on individual job performance, fulfilment of duties and assessment indicators. These are paid regularly at each pay period arranged in advance (monthly, quarterly and annually).

Additional payments – remuneration and additional payments (not included in basic wages and salaries) for noise, risk, difficult work, overtime, night work, working on Saturdays or Sundays and public holidays, shift work. As regard valorisation supplement, the year to year growth should be calculated at a flat rate according to the cost of living growth.

Wages in kind – are financial value of all goods, products and services provided by employer to employee as compensation for work performed.

Bonuses paid at fixed period – irregularly paid bonuses which are included in costs of organization e.g. bonuses based on employee individual job performance, the 13th or 14th wage, holiday or Christmas bonuses.

Náhrady mzdy – náhrady, ktoré hradí zamestnávateľ podľa Zákonníka práce, kolektívnej alebo pracovnej zmluvy a mzdových predpisov za neodpracovaný čas pre prekážky na strane zamestnanca a na strane zamestnávateľa a po dobu čerpania dovolenky, platených sviatkov, voľných dní a dní, v priebehu ktorých bol zamestnanec na školení.

Platby do programu sporenia – čiastky platené na sporenie zamestnancov (vnútropodnikové sporenie) a zvýhodnený predaj akcií. Rozdávanie akcií zdarma zamestnancom možno považovať za náklady podniku len vtedy, keď sú príslušné akcie kupované na trhu. Náklady pre podnik sa stanovujú rozdielom medzi trhovou cenou a kúpou alebo prevodovou cenou.

Náhrady za pracovnú pohotovosť mimo pracoviska – vynaložené peňažné platby, ktoré zamestnancom prislúchajú za neaktívnu časť pracovnej pohotovosti mimo pracoviska u vybraných kategórií zamestnancov podľa mzdových predpisov.

Peňažné plnenia zo zisku po zdanení – plnenia uhrádzané z použiteľného zisku po zdanení, napr. podiely na hospodárskych výsledkoch, odmeny (aj odmeny zamestnancom - členom predstavenstiev a dozorných rád ak sú hradené zo zisku), tantiémy, prípadne ďalšie plnenia.

Ostatné priame náklady zamestnancom – vlastné výrobky predávané so zľavou, rozdiel medzi výrobnými nákladmi a predajnou cenou vlastných výrobkov, ktoré zamestnávateľ predal svojim zamestnancom za nižšie ceny alebo poskytol zdarma, náklady zamestnávateľa na služobné vozidlá poskytované zamestnancom pre ich súkromné použitie, náklady na pomoc zamestnancom s bývaním (náklady na byty vlastnené zamestnávateľom, príspevky a podpory poskytnuté zamestnancom v súvislosti s ich bývaním a príspevkami na zariadenie a sťahovanie, pôžičky na znížený úrok na stavbu alebo kúpu bývania zamestnancom).

Odmeny učňom – odmeny vyplatené učňom za odvedenú prácu v organizácii.

B. Nepriame náklady práce sú súčtom nasledujúcich premenných:

Nepriame náklady práce	
=	
povinné príspevky na sociálne poistenie	= dôchodkové poistenie (starobné, invalidné)
+	+
nepovinné príspevky na sociálne poistenie	nemocenské poistenie
+	+
sociálne dávky	zdravotné poistenie
+	+
príspevky na zákonné poistenie učňov	úrazové poistenie
+	+
sociálne výhody	poistenie v nezamestnanosti
+	+
náklady na školenie zamestnancov	garančný fond
+	+
poplatky a sankcie súvisiace so mzdami	rezervný fond
+	
ostatné nepriame náklady práce	

Payments for days not worked – compensations that employer provides to employee according to the Labour Code, collective agreement or employment contract for hours not worked due to employee's or employer's obstacles and during holiday, public holiday, free days and training days.

Payments to employees' savings schemes – refer to sums paid into saving schemes for employees (such as company savings schemes) and privilege sale of shares. Distribution of shares to employees for free could be considered as company costs if these shares were bought on market. Company costs should be calculated as difference between market and purchase price.

Bonuses for being on call to work outside the workplace – compensations provided to employees for inactive part of on-call work outside the workplace according to labour legislation.

Bonuses based on profit after taxation – financial payments based on company profit after taxation provided to employees or other persons without employment contract with organization, such as bonuses from profit, bonuses to corporate directors, to members of supervisory boards or boards of directors, dividends or other financial settlements based on profit.

Other direct costs for employees – company products, staff housing, company cars.

Wages and salaries of apprentices – remuneration paid to apprentices for job performance in the company.

B. Indirect labour costs are the sum of variables as follows:

Indirect labour costs		
=		
Statutory social security contributions	+	Insurance schemes
Supplementary social security contributions	+	
Employers' imputed social contributions	+	
Employers' social contributions for apprentices	+	
Social benefits	+	
Vocational training costs paid by the employer	+	
Taxes paid by the employer	+	
Other expenditure paid by the employer		

=	
pension	
+	
sickness	
+	
health	
+	
unemployment	
+	
guard fund	
+	
occupational accidents	

Definícia zložiek nepriamych nákladov práce

Povinné príspevky na zákonné poistenie platené zamestnávateľom – povinné príspevky na zákonné poistenie platené zamestnávateľom (za osoby zahrnuté do evidenčného počtu). Nezahŕňajú sa príspevky odpočítavané zo mzdy osôb v pracovnom pomere.

Nepovinné príspevky na sociálne poistenie platené zamestnávateľom – doplnkové príspevky zákonného poistenia, ktoré nie sú povinné, napr. financovanie doplnkových programov dôchodkového pripoistenia, čiastočnú úhradu poistenia zamestnancov, príspevky do nepovinných doplnkových programov nemocenského poistenia, poistenia v prípade nezamestnanosti.

Sociálne dávky – čiastky platené zamestnávateľom považované za príjmy sociálneho zabezpečenia, a to náhrady príjmu pri dočasnej pracovnej neschopnosti, platby pre udržanie príjmu v nemoci, materstve, úraze (nie náhrady poisťovne); ďalej vyrovnávacie príspevky na udržanie príjmu pri kratšom pracovnom čase (nezavinenom), odstupné vyplácané pri odchode zamestnanca z dôvodov uvedených v Zákonníku práce a ostatné platby považované za príjmy sociálneho zabezpečenia nerefundované (odchod do dôchodku, pôrodné, pohrebné).

Príspevky na sociálne poistenie učňov – odvody na sociálne poistenie hradené v prospech učňov odvádzajúcich prácu v organizácii.

Sociálne výhody – príspevky a zľavy, ktoré zamestnávateľ vynakladá v rámci sociálneho zvýhodnenia vlastných zamestnancov. Patria sem príspevky na stravovanie (prevádzkové náklady závodných jedální, amortizácia budov a zariadení a náklady na ich opravu a údržbu, náklady a poukážky na jedlo poskytované zamestnancom), jubilejné odmeny (platby zamestnancom vyplácané v pravidelných vopred dohodnutých termínoch), ostatné príspevky do sociálneho fondu (výdaje určené na motiváciu, sociálnu výpomoc, zaistenie programov starostlivosti o zamestnancov, rast kvalifikácie, zabezpečenie kultúrneho a športového vyžitia, na rekreáciu, dopravu a pod.).

Náklady na školenie zamestnancov – náklady na odborné školenia zamestnancov, t.j. náklady na odborné výcvikové služby a zariadenia, výdaje na účasť v kurzoch, poplatky za mimo-podnikových inštruktorov, výdaje za vyučovacie pomôcky a nástroje používané pri školení, čiastky vyplácané zariadeniam organizujúcim odborné školenia a pod.

Poplatky a sankcie súvisiace so mzdami – dane, sankcie a poplatky, ktoré ukladajú miestne alebo štátne orgány za zamestnávanie ľudí alebo v súvislosti s vyplácaním miezd (napr. odvody za prekročenie mzdovej regulácie). Nezahŕňajú sa tu dane z príjmov ani odvody na sociálne poistenie.

Ostatné nepriame náklady práce – výdavky zamestnávateľa, ktoré vynaložil v súvislosti s náborom nových zamestnancov a na zabezpečenie pracovného odevu, pracovnej obuvi a osobných ochranných prostriedkov. Náklady na nábor pracovných síl zahŕňajú náklady na inzeráty v tlači, cestovné náklady platené kandidátom, ktorí sú žiadaní o pohovor a pod. Nezahŕňajú sa bežné administratívne náklady (kancelárske výdavky, mzdy zamestnancov personálnych útvarov) a dotácie od úradov práce na verejnoprospešné práce a spoločensky účelné pracovné miesta.

C. Subvencie – čiastky určené na odmeňovanie zamestnancov, ktoré boli prijaté organizáciou vo forme dotácií. Jedná sa o dotácie do mzdových prostriedkov organizácií podnikateľského charakteru, u organizácií príspevkových a rozpočtových sa uvedie iba v prípade dotácií z iných zdrojov než zo zdrojov štátneho rozpočtu. Ide o odpočítateľnú (mínusovú) položku pri vyčíslňovaní celkových nákladov práce.

Definition of indirect costs' components:

Statutory social security contributions – statutory social security contributions paid by employer for persons included into the registered number of employees. Statutory social security contributions paid by employees are not included.

Supplementary social security contributions – additional social security contributions paid by employer voluntary e.g. contributions to supplementary old - age pension insurance schemes, supplementary health, sickness or unemployment insurance schemes.

Employers' imputed social contributions – contributions paid by employer that are considered as social security income e.g. compensations for income upon temporary incapacity for work, payments for maintaining income during sickness, maternity, accident (compensations of insurance company are not included); guaranteed remuneration for maintaining income in case of short-time working, severance pay for leaving the enterprise by reasons stated in the Labour Code and other un-refunded payments considered as social security income (e.g. retirement, maternity or funeral allowances).

Employers' social contributions for apprentices – social contributions paid for apprentices performing work in organization.

Social benefits – allowances and reductions provided by employer to own employees within the social benefits. These payments cover canteens and meal vouchers, buildings and devices depreciation and maintenance costs, anniversary awards (payments to employees paid regularly at period arranged in advance) and other payments to the social fund (expenses for motivation, social succour, raise of qualification, social and sports events, recreation, transportation etc.).

Vocational training costs paid by the employer – expenditure on vocational-training services and facilities e.g. expenditure on participation in courses, fees of instructors from outside the enterprises; expenditure on teaching aids and tools used for training, sums paid by employer to vocational training organization etc..

Taxes paid by the employer – taxes, sanctions and fees obliged by local or state authorities due to employing of persons or in relation to wages and salaries payments. Income tax and to social security contributions are not included.

Other expenditure paid by the employer – recruitment costs and expenditures on working clothes, shoes and protective means provided by the employer. Recruitment costs include sums paid to recruitment agencies, expenditures on job advertisements in the press, travel expenses paid to candidates called for interview etc. Standard administrative running costs (e.g. office expenses) and subsidies from labour offices for public work are not included.

C. Subsidies are amounts which the organization received in the form of subsidies to provide compensation to employees. Contributory and budgetary organizations state only the subsidies received from another source than from the state budget. It is a minus item.

Čiastočné rozdiely v štruktúre nákladov práce v SR v porovnaní s EÚ vyplývajú zo špecifickosti slovenského mzdového systému. Pri medzinárodnom porovnávaní súhrnných údajov o priamych a nepriamych nákladoch, je potrebné schému nákladových zložiek uvedenú v tejto publikácii reštrukturalizovať podľa zoznamu premenných, ktorý je uverejnený v prílohe č. 1 nariadenia (ES) č. 1737/2005.

3. Definovanie štatistického súboru a opory výberu

Štatistický súbor tvorili všetky právnické subjekty, ktoré sú zapísané v obchodnom registri. Sú to ziskové a neziskové organizácie vo všetkých ekonomických činnostiach v SR. Zdrojom štatistického súboru pre generovanie opory výberu (súboru jednotiek, ktoré môžu byť vybraté do vzorky) bol register organizácií a register závodov. Opora k 1. 1. 2020 zahŕňala 92 422 právnických štatistických jednotiek.

4. Spôsob vytvárania výberového súboru

Výberový súbor bol tvorený spravodajskými jednotkami, ktoré poskytli požadované údaje pre štatistické zisťovania o štruktúre miezd a o nákladoch práce v minulom roku.

Z hľadiska vplyvu veľkých organizácií na ekonomický vývoj v SR bola veľkostná kategória spravodajských jednotiek s počtom zamestnancov 100 a viac, ako aj 500 a viac, vybraná do zisťovania vyčerpávajúcim spôsobom.

Pre vytváranie výberového súboru bola použitá **metóda na definovanie výberového pomeru pre každú stratu (oblasť) - “power method”**

$$CS1_h = CS1 * \frac{CP1_h * CA * \sqrt{(1 - CA_h)}}{\sum_k CP1_h * CA_h * \sqrt{(1 - CA_h)}}$$

Kde: CS1 - počet organizácií vo výberovom súbore
CP1 - počet organizácií v opore výberu
CA - vyjadruje pomer aktívnych a neaktívnych jednotiek
k - počet strát
h - index straty (oblasti)

Kvantifikácia výberového súboru za rok 2019:

- ♦ 9 498 jednotiek zo zisťovania za rok 2018,
- ♦ z toho 2 186 jednotiek so 100 a viac zamestnancami a 384 jednotiek s 500 a viac zamestnancami bolo vybraných vyčerpávajúcim spôsobom.

Na základe vyššie uvedeného bolo do výberového súboru vybraných spolu 9 498 štatistických jednotiek.

Partial differences in the structure of the labour costs in comparison between the Slovak Republic and the European Union result from the specific character of the Slovak wage system. In international comparison of summary data on direct and indirect labour costs, it is necessary to reclassify the scheme of cost items listed in this publication according to list of variables published in the Commission Regulation (EC) N° 1737/2005.

3. Defining Population

The population consisted of all legal subjects with 1 and more employees, registered in the Business Register, which were recorded in the Registers of organizations and establishments kept by the Statistical Office of the Slovak Republic. The set covers profit and non-profit organizations (incl. enterprises) in all economic activities of the Slovak Republic. As of January 1, 2020, the sample frame comprised 92 422 legal statistical units.

4. Procedure of sample creating

Sample included reporting units which provided data required in the Structure of Earnings Survey and the Labour Cost Survey in the previous year.

All statistical units with 100 and more, and 500 and more employees were included into the survey with regard to influence of these big-size organizations on economic development in the Slovak Republic.

The sample was created by means of **the method to define sampling rates for each stratum (area field) - “power method”**

$$CS1_h = CS1 * \frac{CP1_h * CA * \sqrt{(1 - CA_h)}}{\sum_k CP1_h * CA_h * \sqrt{(1 - CA_h)}}$$

Where: CS1 - the number of organizations in the sample
 CP1 - the number of organizations in the sample frame
 CA - the rate of active and inactive units
 k - the number of stratum
 h - index of stratum

Quantification of the sample for 2019:

- ◆ 9 498 units from the 2018 survey,
- ◆ of which 2 186 units with 100 and more employees and 384 units with 500 and more employees were selected exhaustively.

On the basis of the above mentioned calculations 9 498 statistical units were selected in total.

5. Zber a spracovanie údajov

Zber a spracovanie údajov zabezpečovala spracovateľská organizácia TREXIMA, v gescii ŠÚ SR. Zber údajov bol realizovaný elektronickou formou resp. prostredníctvom web stránky s dostupným formulárom a potrebnými klasifikáciami. Pomocou prepojenia personálnych a mzdových programov so zisťovaním, si vykazujúce jednotky automatizovaným spôsobom vyselekovali a nahrali požadované údaje z podnikových databáz. Web stránka umožňuje aj manuálne editovanie údajov prostredníctvom formulára pre zber údajov o nákladoch práce.

Od 213 jednotiek neboli získané požadované súbory vstupných informácií z dôvodu neohlásenia aktuálnych zmien (konkurz, likvidácia, zmena adresy, prepustenie všetkých zamestnancov a pod.) do registra ŠÚ SR. Po očistení výberového súboru od týchto jednotiek predstavuje „čistá“ návratnosť štatistických formulárov 88,59 %.

Vykazujúcim jednotkám, ktoré mali problémy s vyplnením štatistických formulárov, boli poskytnuté konzultácie. V prípade nezískania chýbajúcich informácií boli tieto výkazy vyradené zo zisťovania. Po skompletizovaní štatistických formulárov a vykonaní formálnych a logických kontrol sa do spracovania zaradili údaje za 8 170 organizácií.

Spravodajské jednotky, ktoré vstúpili do zisťovania zamestnávali spolu 990 746 zamestnancov, čo predstavovalo 41 % celkovej zamestnanosti v ekonomike SR (55,9 % v prípade zamestnanosti len v právnických subjektoch) v sledovanom roku.

Zisťovanie zahŕňa všetky ekonomické činnosti podľa SK NACE Rev. 2. Z celkového počtu zamestnancov vo vzorke pripadlo 31 % na priemyselnú výrobu, 10,8 % na veľkoobchod a maloobchod, 8,8 % na dopravu a skladovanie, 8,6 % na zdravotníctvo a sociálnu pomoc, 8,3 % na vzdelávanie, 7,1 % na verejnú správu a obranu, povinné sociálne zabezpečenie, 3,5 % na administratívne a podporné služby, 3,2 % na informácie a komunikáciu, 3,2 % na odborné, vedecké a technické činnosti, 2,9 % na finančné a poisťovacie činnosti, 2,2 % na stavebníctvo, 2 % na poľnohospodárstvo, lesníctvo a rybolov, 1,9 % na dodávku vody; čistenie a odvod odpadových vôd, odpady, 1,6 % na umenie, zábavu a rekreáciu, 1,5 % na dodávku elektriny, plynu, pary a studeného vzduchu, 1,3 % na ubytovacie a stravovacie činnosti, 0,9 % na ostatné činnosti, 0,7 % na činnosti v oblasti nehnuteľností a 0,5 % na ťažbu a dobývanie.

Podľa veľkosti organizácií bolo 31,9 % osôb vo vzorke zamestnaných v najväčších podnikoch s 1 000 a viac zamestnancami. Na organizácie s počtom do 99 zamestnancov pripadalo 22,9 % a zvyšná časť vzorky (45,2 %) zahŕňala organizácie od 100 do 999 zamestnancov.

Z hľadiska územného členenia bola vzorka stratifikovaná podľa krajov, čo zodpovedá 3. úrovni medzinárodnej nomenklatury teritoriálnych jednotiek pre štatistiku NUTS. Z výberového súboru zamestnancov bolo 33,8 % z Bratislavského kraja, 10,3 % z Trenčianskeho kraja, 10,3 % zo Žilinského kraja, 10,3 % z Košického kraja, 10,2 % z Banskobystrického kraja, 9,1 % z Nitrianskeho kraja, 8,1 % z Prešovského kraja a 7,9 % z Trnavského kraja.

5. Data collection and processing

Data collection and processing were carried out by the processing organization TREXIMA under the supervision of the Statistical Office of the Slovak Republic. Data was collected electronically by means of website with the available questionnaire and necessary classifications. Reporting units selected and recorded required data from the enterprise databases by automated way through the connection between personal and wage programs and the survey. Website also allows to record the data manually in the questionnaire for total labour costs data collection.

Data from 213 units were not included in the survey as they did not announce their topical changes (bankruptcy, liquidation, removal) to the register of the SO SR. After the sample reduction by these units, a „net“ response rate represents 88.59%.

Difficulties with completing the questionnaires were consulted with the touched responding units. Those of the questionnaires, which remained uncompleted because of impossibility to obtain missing data, were excluded. After completing and checking questionnaires, 8 170 units were included to be processed.

Within a file of the reporting units there were totally 990 746 employees being 41% of the average number of employees in the whole Slovak economy (55.9% in the case of employment without self-employed) for the reference year.

The survey covers all economic activities by SK NACE Rev. 2. Out of the total number of employees in the sample 31% represents manufacturing, 10.8% wholesale and retail trade, 8.8% transportation and storage, 8.6% human health and social work activities, 8.3% education, 7.1% public administration and defence, compulsory social security, 3.5% administrative and support service activities, 3.2% information and communications, 3.2% professional, scientific and technical activities, 2.9% financial and insurance activities, 2.2% construction, 2% agriculture, forestry and fishing, 1.9% water supply, sewerage, 1.6% arts, entertainment and recreation, 1.5% electricity, gas, steam and air conditioning supply, 1.3% accommodation and food service activities, 0.9% other service activities, 0.7% real estate activities and 0.5% mining and quarrying.

By size of organizations were 31.9% of persons in the sample employed in the largest units with 1 000 and more employees. The organizations with less than 100 employees represent 22.9% and remaining sample part (45.2%) comprises organizations with 100 - 999 employees.

From the viewpoint of the territorial division the sample was classified by regions. It represents NUTS level 3. In the sample of employees 33.8% worked in Bratislava region, 10.3% in Trenčín region, 10.3% in Žilina region, 10.3% in Košice region, 10.2% in Banská Bystrica region, 9.1% in Nitra region, 8.1% in Prešov region and 7.9% in Trnava region.

Spracovanie údajov bolo realizované prostredníctvom špecifického programu so zabudovaným komplexom výpočtov a kontrol, s cieľom zabezpečiť tlač požadovaných výstupných tabuliek.

6. Dopočty údajov za výberový súbor pre populáciu

Odhady nákladov práce za celú populáciu organizácií zapísaných do obchodného registra a evidovaných v štatistickom registri boli riešené prostredníctvom programového vybavenia HODVYB. Programové vybavenie vytvorilo váhy, ktorými sa prevážili výstupy za výberový súbor na populáciu podľa požadovaných triedení.

Pomocou programového vybavenia bola vykonaná analýza vzorky podľa jednotlivých stratifikačných činiteľov a ich kombinácií pre ukazovatele: celkový počet hodín odpracovaných všetkými zamestnancami (vrátane nadčasov), evidenčný počet zamestnancov a mzdy. Z analýzy vzorky vyplynulo, že najreprezentatívnejšie triediace kritérium pre programové vybavenie je podľa ekonomickej činnosti, kraja a veľkostnej kategórie.

Programové vybavenie rieši dopočty ukazovateľov výberovej vzorky na úplnú vzorku na základe **algoritmu bodového odhadu**. **Váha** bola definovaná ako:

$$W = \frac{N * n_{>0}}{n}$$

Kde: W - váha organizácie v zisťovaní
n - počet organizácií vo výberovom súbore
N - počet organizácií v registri
n_{>0} - počet nenulových viet (aktívnych organizácií) vo výberovom súbore

Na základe tohto algoritmu boli vypočítané bodové odhady resp. **dopočtové koeficienty** pre každý ukazovateľ v rámci zvoleného triedenia (odvetvie, kraj, veľkostná kategória). Pomocou uvedených koeficientov boli potom prepočítané výstupné údaje za výberový súbor.

Pre zistenie extrémnych hodnôt ukazovateľov v jednotlivých stratifikačných skupinách boli vypočítané štandardné odchýlky, ktoré umožňujú analýzu vzorky. Na základe tejto analýzy boli uvedené extrémne hodnoty imputované priemernou hodnotou v danej stratifikačnej skupine. Hodnoty, ktoré boli mimo rozsahu $\bar{x} \pm 2\sigma$ boli imputované priemernou hodnotou \bar{x} .

Data were processed by means of specific software with complex of calculations and checks. The aim was to produce printing of required outputs.

6. Data extrapolations to the population

Estimates of the labour costs for all persons employed in organizations registered in the Business Register and filed in the statistical register were solved by HODVYB software. The software created weights by which the sample outputs were weighted to the population in compliance with the required classifications. By means of the software, the analysis of the sample was made by particular stratifying attributes and their combinations for the following indicators: the total number of hours worked by all employees (overtime inclusive), the number of employees and wages. Economic activity, region and size class were used as the most representative criteria of classification for HODVYB software.

The software extrapolates variables from the sample to the population on the basis of **point estimate**. **Weight** was defined as follows:

$$W = \frac{N * n_{>0}}{n}$$

Where: W - weight of unit in the survey
 N - the number of units in the sample
 N - the number of units in the population
 n_{>0} - the number of active units

On the basis of the above mentioned formula, the point estimates, resp. **coefficients of extrapolation**, were calculated for each indicator within given classifications. By means of these coefficients the sample outputs were adjusted.

With the aim to find the extreme values in particular strata, the standard errors were calculated and used in the sample analysis. On the basis of this analysis the extreme values were imputed by mean value in given strata. Values which were out of the range $\bar{x} \pm 2\sigma$ were imputed by the mean \bar{x} .

